


Gesamtschlussbilanz

Gemeinde Lensahn

2023

Inhaltsverzeichnis

Gesamtschlussbilanz	Seite
Gesamterläuterungen	1
Gesamtbilanz mit Anhang	7
Gesamtergebnisrechnung	51
Gesamtforderungsspiegel	55
Gesamtverbindlichkeitenspiegel	59
Gesamtlagebericht	63
Gesamtanlagenspiegel	77



Gesamterläuterungen

Gemeinde Lensahn

2023

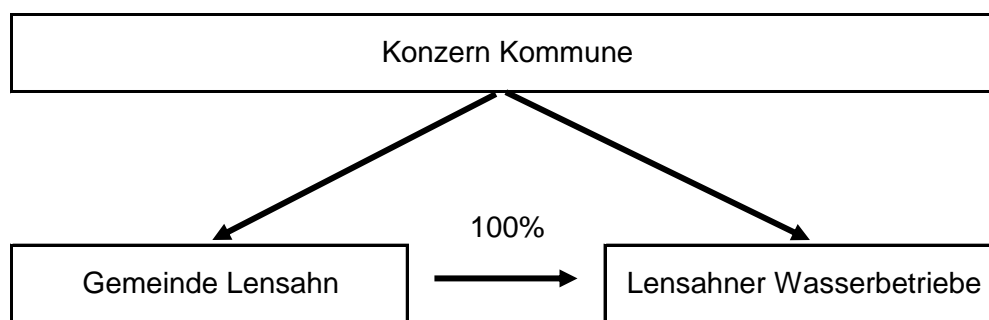
1. Allgemeines

Neben Unternehmen können sich auch Kommunen im Rahmen der kommunalrechtlichen Möglichkeiten wirtschaftlich betätigen.

Nach § 102 der Gemeindeordnung (GO) ist es den Kommunen erlaubt, hierfür Unternehmen zu errichten oder sich an bestehenden Gesellschaften zu beteiligen und somit Teile ihrer wirtschaftlichen Betätigung auf diese Unternehmen zu verlagern.

Hieraus können sich unterschiedliche Konstellationen hinsichtlich Einfluss- und Eigentumsverhältnissen zwischen Kommune und Aufgabenträger ergeben.

Aus diesen Beziehungen resultiert eine Konzernstruktur von ggf. rechtlich selbstständigen Unternehmen, die wirtschaftlich betrachtet jedoch von der Kommune dominiert werden.



Aus organisatorischen, steuerlichen und betriebswirtschaftlichen Überlegungen heraus haben bis heute viele Kommunen zahlreiche Aufgaben, Vermögensgegenstände und Schulden ausgelagert.

Die Kernhaushalte sind durch diese Maßnahmen teilweise stark geschrumpft und bilden nur noch einen begrenzten Teil des kommunalen Leistungsspektrums ab.

Der kommunale Einzelabschluss liefert somit kein vollständiges Bild mehr ab

Zwar werden die Aufgabenträger bzw. Beteiligungen an diesen wertmäßig in der Bilanz der Kommune ausgewiesen, die vielfältigen Verflechtungen im "Konzern Kommune" werden jedoch nicht berücksichtigt.

Der Gesamtabschluss ist ein wichtiges Informationsinstrument, da die Aussagekraft der Einzelabschlüsse der Kommune und ihrer Aufgabenträger durch die Konzernwirkungen begrenzt werden.

Dieses Informationsdefizit soll durch den Gesamtabschluss behoben werden.

Maßgeblich für den Gesamtabchluss der Kommunen in Schleswig-Holstein sind die Regelungen des § 95 o Gemeindeordnung sowie § 53 der Gemeindehaushaltsverordnung (GemHVO).

Die vorliegende Gesamtschlussbilanz teilt sich in die Bereiche:

- Erläuterungen mit Protokoll der Prüfung der Gesamtschlussbilanz
- Gesamtschlussbilanz mit Anhang
- Gesamtergebnisrechnung
- Gesamtforderungsspiegel
- Gesamtverbindlichkeitenspiegel
- Gesamtlagebericht
- Gesamtanlagespiegel

2. Prüfung

In der Sitzung des Finanzausschusses der Gemeinde Lensahn am
wurden folgende Prüfungen durchgeführt:

1. Prüfung der Bilanz

1.1 Die Bilanz entspricht der Gliederung nach § 48 GemHVO

1.2 Die Schlussbilanz ist ausgeglichen

	Gemeinde	LWB	Gesamt
Aktiva	28.550.532,27	5.040.316,81	33.590.849,08
Passiva	28.550.532,27	5.040.316,81	33.590.849,08

1.3 Die Schlussbilanz der Gemeinde Lensahn wurde in der Sitzung der Gemeindevertretung vom 10.12.2024 festgestellt.

Die Schlussbilanz der Lensahner Wasserbetriebe wurde in der Sitzung des Verwaltungsrates vom 02.12.2024 festgestellt.

1.4 Folgende Konsolidierungen wurden vorgenommen:

Kapitalkonsolidierung

	LWB	Gemeinde	Gesamt
Eigenkapital des Aufgabenträgers (4)	4.393.647,55		
an Anteil an verb. Unternehmen (1.3.1)		2.768.483,25	
an Unterschiedsbetrag aus der Kapital- konsolidierung gem. § 53 Abs. 3 GemHVO (Ziffer 4.7)			1.299.637,31
	4.393.647,55	2.768.483,25	1.299.637,31
		4.068.120,56	

Schuldenkonsolidierung Kredite gem. § 53 Abs. 4 GemHVO-Doppik

	LWB	Gemeinde	Gesamt
Kredite von der Gemeinde Lensahn (7.2)	0,00		
an Ausleihungen (1.3.4)		0,00	
	0,00	0,00	0,00

Schuldenkonsolidierung Lieferungen/Leistungen gem. § 53 Abs. 4 GemHVO-Doppik

	LWB	Gemeinde	Gesamt
Forderungen der Gemeinde (2.2.4)		10.073,28	
an Verbindlichkeiten der LWB (7.5.3)	10.073,28		

Forderungen der LWB (2.2.4)	7.288,68		
an Verbindlichkeiten der Gemeinde (7.5.3)		7.288,68	
	17.361,96	17.361,96	0,00

Aufwands- und Ertragskonsolidierung Lieferungen/Leistungen**gem. § 53 Abs. 4 GemHVO (Gesamtergebnisrechnung)**

	LWB	Gemeinde	Gesamt
Aufwand der LWB an Gemeinde (11 und 16)	231.708,61		
an Ertrag Gemeinde (1, 6 und 7)		231.708,61	
Aufwand der Gemeinde an LWB (13)		206.040,13	
an Ertrag LWB (4)	206.040,13		
	437.748,74	437.748,74	0,00

2. Gesamtergebnisrechnung

2.1 Darstellung

	Gemeinde	LWB	Gesamt	Konsolidierung	Gesamt
Erträge	15.187.780,67	894.713,65	16.082.494,32	-437.748,74	15.644.745,58
Aufwand	13.443.614,13	703.310,15	14.146.924,28	-437.748,74	13.709.175,54
Abschluss	1.744.166,54	191.403,50	1.935.570,04	0,00	1.935.570,04

Der Jahresgewinn des Konzern Kommune beträgt **1.935.570,04** EUR.


Über die Verwendung des Jahresabschlusses ist gemäß § 95o Abs. 7 Gemeindeordnung kein Beschluss zu fassen.

Vorsitzende(r) des Finanzausschusses

Bürgermeister

3. Beschlussvorschlag

1. Die Bilanz entspricht den Vorschriften der GemHVO, insbesondere der Gliederung nach § 48 GemHVO.
2. Beanstandungen, die sich auf die Vermögens-, Finanz- und Ertragslage wesentlich auswirken, haben sich nicht ergeben.
3. Das Vermögen und die Schulden sind richtig nachgewiesen worden.
4. Der Anhang zur Bilanz ist vollständig und richtig.
5. Die Schlussbilanz wird gemäß Anlage zu dieser Niederschrift festgestellt.



Gesamtbilanz mit Anhang

Gemeinde Lensahn

2023

Allgemeines

Die Gemeinde Lensahn hat zum 01. Januar 2010 die Doppik eingeführt.

Gemäß § 93 Gemeindeordnung hat eine Gemeinde mit mehr als 4.000 Einwohnern zum Schluss eines jeden Haushaltsjahres ihren Jahresabschluss und die Jahresabschlüsse des gleichen Geschäftsjahres der

1. Eigenbetriebe nach § 106 und anderen Sondervermögen nach § 97 Gemeindeordnung
 2. Unternehmen und Einrichtungen, die nach nach § 101 Abs. 4 Gemeindeordnung ganz oder teilweise nach den Vorschriften der Eigenbetriebsverordnung geführt werden
 3. Kommunalunternehmen nach § 106a, die von der Gemeinde getragen werden
 4. gemeinsamen Kommunalunternehmen nach § 19 b des Gesetzes über kommunale Zusammenarbeit, zu deren Stammkapital die Gemeinde mehr als 50 % beigetragen hat
 5. anderen Anstalten, die von der Gemeinde getragen werden, mit Ausnahme der öffentlich-rechtlichen Sparkassen
 6. Zweckverbände nach § 15 Abs. 3 des Gesetzes über kommunale Zusammenarbeit, zu deren Stammkapital die Gemeinde mehr als 50 % beigetragen hat
 7. Gesellschaften, die der Gemeinde gehören
 8. Gesellschaften, an denen die Gemeinde, auch mittelbar, mit mehr als 50 % beteiligt ist.
- zu einem Gesamtabschluss zu konsolidieren.

Gemäß § 93 Absatz 8 Gemeindeordnung kann die Gemeinde auf die Erstellung eines Gesamtabchlusses bis einschließlich des Haushaltsjahres 2018 verzichten. Die Gemeinde Lensahn hat mit Beschluss vom 15. Juli 2015 hiervon Gebrauch gemacht.

Zweck der Abgrenzung ist die Zuordnung der Aufgabenträger im Konsolidierungskreis, die zusammen mit der Kernverwaltung selbst den "Konzern Kommune" nach § 93 Gemeindeordnung bilden und deren Beziehungen untereinander aufgehoben werden müssen. Damit soll gewährleistet werden, dass jährlich die Vermögens-, Schulden-, Ertrags- und Finanzgesamtlage der Kommune insgesamt so dargestellt wird, als ob es sich um bei dem "Konzern Kommune" um eine einzige Einheit handeln würde.

Allgemeines

Die Gemeinde Lensahn hat folgende Beteiligungen

Energiebetriebe Amt Lensahn mit 10,55 %

(gemeinsames Kommunalunternehmen nach § 19b des Gesetzes über kommunale Zusammenarbeit)

Lensahner Wasserbetriebe mit 100,00 %

(Kommunalunternehmen nach § 106 a Gemeindeordnung)

Volksbank Ostholstein Nord Plön eG mit weniger als 1,00 %

(Gesellschaft)

Wohnungsbaugesellschaft Ostholstein mit weniger als 1,00 %

(Gesellschaft)

Zweckverband Ostholstein mit weniger als 1,00 %

(Zweckverband nach § 15 des Gesetzes über kommunale Zusammenarbeit)

Für die Gemeinde Lensahn ist von daher ein Gesamtabschluss für die Gemeinde und die Lensahner Wasserbetriebe zu erstellen.

Für den "Konzern Gemeinde Lensahn" ist eine Vollkonsolidierung (entsprechend der §§ 300 - 309 Handelsgesetzbuch) durchzuführen. Hierbei sind die Vorschriften der

Gemeindehaushaltsverordnung

die Grundlage. Die Konsolidierung erfolgt über die vorhandenen Buchwerte in den Abschlüssen, eine Neubewertung zu Zeitwerten findet nicht statt.

Der Gesamtabschluss besteht aus

- der Gesamtbilanz (Summenbilanz)

hier erfolgt eine Queraddition der Bilanzpositionen der Gemeinde und der LWB, dadurch wird das Eigenkapital der Gemeinde und der LWB doppelt erfasst (siehe Ziffer 1.3 und 4). Das Eigenkapital der LWB wird zum Eigenkapital der Gemeinde hinzu addiert. Das Eigenkapital der LWB ist aber bereits als Beteiligungsbuchwert in der Bilanz der Gemeinde enthalten. Diese Doppelerfassung der Werte ist durch Aufrechnung zu konsolidieren. **(Kapitalkonsolidierung)**

den Ausleihungen der Gemeinde Lensahn an verbundene Unternehmen (Ziffer 1.3.4) stehen bei den stehen Verbindlichkeiten aus Krediten für Investitionen (Ziffer 7.2.1) bei den Lensahner Wasserbetrieben gegenüber. Diese Doppelerfassung der Werte ist durch Aufrechnung zu konsolidieren **(Schuldenkonsolidierung)**

Allgemeines

den Forderungen und Verbindlichkeiten der Gemeinde Lensahn an verbundene Unternehmen (Ziffer 2.2.4 und 7.5.3) stehen entsprechende Forderungen und Verbindlichkeiten der Lensahner Wasserbetriebe gegenüber. Diese Doppelerfassung der Werte ist durch Aufrechnung zu konsolidieren (**Schuldenkonsolidierung**)

- dem Gesamtanhang
- der Gesamtergebnisrechnung
- dem Gesamtforderungsspiegel
- dem Gesamtverbindlichkeitenspiegel
- dem Gesamtlagebericht
- und dem Gesamtanlagespiegel

Folgende Berichte lagen der Erstellung zugrunde:

Gemeinde Lensahn

Schlussbilanz

Lensahner Wasserbetriebe

Bilanz Lensahner Wasserbetriebe

	Gesamt 01.01.2023 €	Gesamt 31.12.2023 €	Konsoli- dierung €	konsol. Betrag €
1. Anlagevermögen	15.675.887,28	16.555.771,13	-2.768.483,25	13.787.287,88
1.1. Immaterielle Vermögensgegenstände	1.885,36	1.164,39	0,00	1.164,39
1.2 Sachanlagen	11.710.542,55	12.642.496,27	0,00	12.642.496,27
1.2.1 Unbebaute Grundstücke und grundstücksgleiche Rechte	872.715,96	872.715,96	0,00	872.715,96
1.2.1.1 Grünflächen	80.654,52	80.654,52	0,00	80.654,52
1.2.1.2 Ackerland	489.163,49	489.163,49	0,00	489.163,49
1.2.1.3 Wald, Forsten	89.703,48	89.703,48	0,00	89.703,48
1.2.1.4 Sonstige unbebaute Grundstücke	213.194,47	213.194,47	0,00	213.194,47
1.2.2 Bebaute Grundstücke und grundstücksgleiche Rechte	4.327.924,37	4.686.194,29	0,00	4.686.194,29
1.2.2.1 Kinder- und Jugendeinrichtungen	6.512,96	6.512,96	0,00	6.512,96
1.2.2.2 Schulen	7,00	7,00	0,00	7,00
1.2.2.3 Wohnbauten	49.470,67	149.333,37	0,00	149.333,37
1.2.2.4 Sonstige Dienst-, Geschäfts- u. Betriebsgebäude	4.271.933,74	4.530.340,96	0,00	4.530.340,96
1.2.3 Infrastrukturvermögen	4.805.592,13	4.795.175,29	0,00	4.795.175,29
1.2.3.1 Grund und Boden des Infrastrukturvermögens	338.437,69	338.437,69	0,00	338.437,69
1.2.3.2 Brücken und Tunnel	10.725,85	10.065,85	0,00	10.065,85
1.2.3.3 Gleisanlagen mit Streckenausrüstung u. Sicherheitsanlagen	0,00	0,00	0,00	0,00
1.2.3.4 Entwässerungs- u. Abwasserbeseitigungsanlagen	2.533.486,45	2.631.847,38	0,00	2.631.847,38
1.2.3.5 Straßennetze mit Wegen, Plätzen und Verkehrslenkungsanl.	1.833.150,77	1.674.585,82	0,00	1.674.585,82
1.2.3.6 Sonstige Bauten des Infrastrukturvermögens	89.791,37	140.238,55	0,00	140.238,55
1.2.4 Bauten auf fremdem Grund u. Boden	74.343,00	63.823,00	0,00	63.823,00
1.2.5 Kunstgegenstände, Kulturdenkmäler	8,00	8,00	0,00	8,00
1.2.6 Maschinen und technische Anlagen, Fahrzeuge	1.329.337,50	2.002.709,21	0,00	2.002.709,21
1.2.6.1 Fahrzeuge	777.340,43	1.407.177,34	0,00	1.407.177,34
1.2.6.2 Maschinen	98.515,57	88.120,94	0,00	88.120,94
1.2.6.3 Technische Anlagen	395.961,06	453.688,21	0,00	453.688,21
1.2.6.4 Sammelposten zwischen 150 und 1.000 EUR	57.520,44	53.722,72	0,00	53.722,72
1.2.7 Betriebs- und Geschäftsausstattung	47.250,25	91.750,62	0,00	91.750,62
1.2.8 Geleistete Anzahlungen, Anlagen im Bau	253.371,34	130.119,90	0,00	130.119,90
1.2.8.1 Hochbaumaßnahmen	7.079,23	44.554,40	0,00	44.554,40
1.2.8.2 Tiefbaumaßnahmen	114.095,24	49.481,40	0,00	49.481,40
1.2.8.3 sonstige Baumaßnahmen	24.660,10	24.660,10	0,00	24.660,10
1.2.8.4 Anzahlungen auf Sachanlagen	107.536,77	11.424,00	0,00	11.424,00
1.3 Finanzanlagen	3.963.459,37	3.912.110,47	-2.768.483,25	1.143.627,22
1.3.1 Anteile an verbundenen Unternehmen	2.768.483,25	2.768.483,25	-2.768.483,25	0,00
1.3.2 Beteiligungen	381.026,95	381.026,95	0,00	381.026,95
1.3.3 Sondervermögen	0,00	0,00	0,00	0,00
1.3.4 Ausleihungen	813.949,17	762.600,27	0,00	762.600,27
1.3.5 Wertpapiere des Anlagevermögens	0,00	0,00	0,00	0,00

	Gesamt 01.01.2023 €	Gesamt 31.12.2023 €	Konsoli- dierung €	konsol. Betrag €
2. Umlaufvermögen	13.824.773,83	15.334.617,21	-17.361,96	15.317.255,25
2.1 Vorräte	15.040,08	15.676,81	0,00	15.676,81
2.1.1 Roh-, Hilfs- und Betriebsstoffe,	0,00	0,00	0,00	0,00
2.1.2 unfertige Erzeugnisse, unfertige Leistungen,	0,00	0,00	0,00	0,00
2.1.3 fertige Erzeugnisse und Waren,	15.040,08	15.676,81	0,00	15.676,81
2.1.4 Geleistete Anzahlungen	0,00	0,00	0,00	0,00
2.2 Forderungen und sonstige Vermögensgegenstände	12.207.909,70	13.497.570,28	-17.361,96	13.480.208,32
2.2.1 Öffentlich-rechtliche Forderungen	11.882.309,10	13.142.083,40	0,00	13.142.083,40
2.2.2 Privatrechtliche Forderungen	329.125,27	332.478,27	0,00	332.478,27
2.2.3 Sonstige Vermögensgegenstände	3.355,32	5.646,65	0,00	5.646,65
2.2.4 Forderungen gegen verbundene Unternehmen	1.734,46	17.361,96	-17.361,96	0,00
2.2.5 Wertberichtigungen	-8.614,45	0,00	0,00	0,00
2.3 Wertpapiere des Umlaufvermögens	0,00	0,00	0,00	0,00
2.4 Liquide Mittel	1.601.824,05	1.821.370,12	0,00	1.821.370,12
3. Aktive Rechnungsabgrenzung	1.710.980,14	1.700.460,74	0,00	1.700.460,74
3.1 Zahlungen für das Folgejahr	51.672,83	60.330,94	0,00	60.330,94
3.2 Baukostenzuschüsse	0,00	0,00	0,00	0,00
3.3 Zuschüsse an Vereine und Verbände	1.659.307,31	1.640.129,80	0,00	1.640.129,80
Summe Aktiva	31.211.641,25	33.590.849,08	-2.785.845,21	30.805.003,87

	Gesamt 01.01.2023 €	Gesamt 31.12.2023 €	Konsoli- dierung €	konsol. Betrag €
4. Eigenkapital	21.744.436,26	23.680.006,30	-4.068.120,56	19.611.885,74
4.1 Allgemeine Rücklage	10.244.354,18	10.244.354,18	0,00	10.244.354,18
4.2 Sonderrücklage	0,00	0,00	0,00	0,00
4.3 Ergebnisrücklage	5.047.959,90	8.870.831,04	-1.702.065,86	7.168.765,18
4.4 vorgetragener Jahresfehlbetrag	0,00	0,00	0,00	0,00
4.5 Jahresüberschuss/Jahresfehlbetrag	4.086.067,48	2.198.766,38	0,00	2.198.766,38
4.6 Stammkapital	2.366.054,70	2.366.054,70	-2.366.054,70	0,00
4.7 Unterschiedsbetrag aus der Kapitalkonsolidierung gemäß § 53 Abs. 3 GemHVO-Doppik	0,00	0,00	1.299.637,31	1.299.637,31
5. Sonderposten	3.863.215,29	3.733.644,07	0,00	3.733.644,07
5.1 für aufzulösende Zuschüsse	78.674,27	151.042,59	0,00	151.042,59
5.2 für aufzulösende Zuweisungen	2.151.320,01	2.074.934,09	0,00	2.074.934,09
5.3 für Beiträge	667.061,75	626.474,14	0,00	626.474,14
5.4 für Gebührenaussgleich	0,00	0,00	0,00	0,00
5.5 für Treuhandvermögen	0,00	0,00	0,00	0,00
5.6 für Dauergrabpflege	0,00	0,00	0,00	0,00
5.7 für sonstige Sonderposten	966.159,26	881.193,25	0,00	881.193,25
6. Rückstellungen	5.266.113,03	5.927.034,20	0,00	5.927.034,20
6.1 Pensionsrückstellung	4.652.704,00	5.104.291,00	0,00	5.104.291,00
6.2 Beihilferückstellung	575.074,36	779.467,65	0,00	779.467,65
6.3 Altersteilzeitrückstellung	0,00	0,00	0,00	0,00
6.4 Rückstellung für später entstehende Kosten	0,00	0,00	0,00	0,00
6.5 Altlastenrückstellung	0,00	0,00	0,00	0,00
6.6 Steuerrückstellung	7.784,67	8.400,55	0,00	8.400,55
6.7 Verfahrensrückstellung	0,00	0,00	0,00	0,00
6.8 Finanzausgleichsrückstellung	0,00	0,00	0,00	0,00
6.9 Instandhaltungsrückstellung	0,00	0,00	0,00	0,00
6.10 Rückstellungen für im Haushaltsjahr empfangene Lieferungen und Leistungen, für die keine Rechnung vorliegt und der Rechnungsbetrag nicht bekannt ist	0,00	0,00	0,00	0,00
6.11 Sonstige andere Rückstellungen	30.550,00	34.875,00	0,00	34.875,00
7. Verbindlichkeiten	285.259,50	157.898,22	-17.361,96	140.536,26
7.1 Anleihen	0,00	0,00	0,00	0,00
7.2 Verbindlichkeiten aus Krediten für Investitionen	228.993,19	196.906,96	0,00	196.906,96
7.2.1 von verbundenen Unternehmen, Beteiligungen, Sondervermögen	0,00	0,00	0,00	0,00
7.2.2 vom öffentlichen Bereich	213.744,72	185.192,52	0,00	185.192,52
7.2.3 vom privaten Kreditmarkt	15.248,47	11.714,44	0,00	11.714,44
7.3 Verbindlichkeiten aus Kassenkrediten	0,00	0,00	0,00	0,00
7.4 Verbindlichkeiten aus Vorgängen, die Kreditaufnahmen wirtschaftlich gleichkommen	0,00	0,00	0,00	0,00
7.5 Verbindlichkeiten aus Lieferungen und Leistungen	996.705,19	1.108.104,61	-17.361,96	1.090.742,65
7.5.1 aus Lieferungen und Leistungen	705.574,83	532.828,52	0,00	532.828,52

	Gesamt 01.01.2023 €	Gesamt 31.12.2023 €	Konsoli- dierung €	konsol. Betrag €
7.5.2 negative Forderungen	276.604,12	557.914,13	0,00	557.914,13
7.5.3 Verbindlichkeiten gegen die Gemeinde/verb. Unternehmen	14.526,24	17.361,96	-17.361,96	0,00
7.6 Verbindlichkeiten aus Transferleistungen	0,00	0,00	0,00	0,00
7.7 Sonstige Verbindlichkeiten	-940.438,88	-1.147.113,35	0,00	-1.147.113,35
8. Passive Rechnungsabgrenzung	52.617,17	92.266,29	0,00	92.266,29
Summe Passiva	31.211.641,25	33.590.849,08	-2.785.845,21	30.805.003,87

1.1 Immaterielle Vermögensgegenstände

Bilanz Nr.	Konto	Bezeichnung	Ursprungsbetrag		Gesamt		
			Gemeinde	LWB	Ursprungs- betrag	Konsoli- dierung	konsol. Betrag
			(€)	(€)	(€)	(€)	(€)
1.1	010	Erworbene Software incl. Lizenzen					
		01.01.	1.884,36	1,00	1.885,36	0,00	1.885,36
		Änderung	-720,97	0,00	-720,97	0,00	-720,97
		31.12.	1.163,39	1,00	1.164,39	0,00	1.164,39
1.1	01	Gesamtsumme					
		01.01.	1.884,36	1,00	1.885,36	0,00	1.885,36
		Änderung	-720,97	0,00	-720,97	0,00	-720,97
		31.12.	1.163,39	1,00	1.164,39	0,00	1.164,39

1.2.1 Unbebaute Grundstücke und grundstücksgleiche Rechte

Bilanz Nr.	Konto	Bezeichnung	Ursprungsbetrag		Gesamt		
			Gemeinde	LWB	Ursprungs- betrag	Konsoli- dierung	konsol. Betrag
			(€)	(€)	(€)	(€)	(€)
1.2.1.1	021	Grünflächen					
		01.01.	80.654,52	0,00	80.654,52		80.654,52
		Änderung	0,00	0,00	0,00		0,00
		31.12.	80.654,52	0,00	80.654,52	0,00	80.654,52
1.2.1.2	022	Ackerland					
		01.01.	489.163,49	0,00	489.163,49		489.163,49
		Änderung	0,00	0,00	0,00		0,00
		31.12.	489.163,49	0,00	489.163,49	0,00	489.163,49
1.2.1.3	023	Wald, Forsten					
		01.01.	89.703,48	0,00	89.703,48		89.703,48
		Änderung	0,00	0,00	0,00		0,00
		31.12.	89.703,48	0,00	89.703,48	0,00	89.703,48
1.2.1.4	029	Sonstige unbebaute Grundstücke					
		01.01.	201.270,84	11.923,63	213.194,47		213.194,47
		Änderung	0,00	0,00	0,00		0,00
		31.12.	201.270,84	11.923,63	213.194,47	0,00	213.194,47
1.2.1	02	Gesamtsumme					
		01.01.	860.792,33	11.923,63	872.715,96		872.715,96
		Änderung	0,00	0,00	0,00		0,00
		31.12.	860.792,33	11.923,63	872.715,96	0,00	872.715,96

1.2.2 Bebaute Grundstücke und grundstücksgleiche Rechte

Bilanz Nr.	Konto	Bezeichnung	Ursprungsbetrag		Gesamt		
			Gemeinde	LWB	Ursprungs- betrag	Konsoli- dierung	konsol. Betrag
			(€)	(€)	(€)	(€)	(€)
1.2.2.1	032	Kinder- und Jugendeinrichtungen					
		01.01.	6.512,96	0,00	6.512,96		6.512,96
		Änderung	0,00	0,00	0,00		0,00
		31.12.	6.512,96	0,00	6.512,96	0,00	6.512,96
1.2.2.2	033	Schulen					
		01.01.	7,00	0,00	7,00		7,00
		Änderung	0,00	0,00	0,00		0,00
		31.12.	7,00	0,00	7,00	0,00	7,00
1.2.2.3	031	Wohnbauten					
		01.01.	49.470,67	0,00	49.470,67		49.470,67
		Änderung	99.862,70	0,00	99.862,70		99.862,70
		31.12.	149.333,37	0,00	149.333,37	0,00	149.333,37
1.2.2.4	034	Sonstige Dienst-, Geschäfts- u. Betriebsgebäude					
		01.01.	4.141.145,67	130.788,07	4.271.933,74		4.271.933,74
		Änderung	259.382,22	-975,00	258.407,22		258.407,22
		31.12.	4.400.527,89	129.813,07	4.530.340,96	0,00	4.530.340,96
1.2.2	03	Gesamtsumme					
		01.01.	4.197.136,30	130.788,07	4.327.924,37		4.327.924,37
Gesamtsumme		Änderung	359.244,92	-975,00	358.269,92		358.269,92
		31.12.	4.556.381,22	129.813,07	4.686.194,29	0,00	4.686.194,29

1.2.3 Infrastrukturvermögen

Bilanz Nr.	Konto	Bezeichnung	Ursprungsbetrag		Gesamt		
			Gemeinde (€)	LWB (€)	Ursprungs- betrag (€)	Konsoli- dierung (€)	konsol. Betrag (€)
1.2.3.1	041	Grund und Boden des Infrastrukturvermögens					
		01.01.	338.437,69	0,00	338.437,69		338.437,69
		Änderung	0,00	0,00	0,00		0,00
		31.12.	338.437,69	0,00	338.437,69	0,00	338.437,69
1.2.3.2	042	Brücken und Tunnel					
		01.01.	10.725,85	0,00	10.725,85		10.725,85
		Änderung	-660,00	0,00	-660,00		-660,00
		31.12.	10.065,85	0,00	10.065,85	0,00	10.065,85
1.2.3.3	043	Gleisanlagen mit Streckenausrüstung und Sicherheitsanlagen					
		01.01.	0,00	0,00	0,00		0,00
		Änderung	0,00	0,00	0,00		0,00
		31.12.	0,00	0,00	0,00	0,00	0,00
1.2.3.4	044	Entwässerungs- u. Abwasserbeseitigungsanlagen					
		01.01.	34.729,83	2.498.756,62	2.533.486,45		2.533.486,45
		Änderung	75.770,32	22.590,61	98.360,93		98.360,93
		31.12.	110.500,15	2.521.347,23	2.631.847,38	0,00	2.631.847,38
1.2.3.5	045	Straßennetze mit Wegen, Plätzen und Verkehrslenkungsanlagen					
		01.01.	1.833.150,77	0,00	1.833.150,77		1.833.150,77
		Änderung	-158.564,95	0,00	-158.564,95		-158.564,95
		31.12.	1.674.585,82	0,00	1.674.585,82	0,00	1.674.585,82
1.2.3.6	046	Sonstige Bauten des Infrastrukturvermögens					
		01.01.	17.856,37	71.935,00	89.791,37		89.791,37
		Änderung	56.255,18	-5.808,00	50.447,18		50.447,18
		31.12.	74.111,55	66.127,00	140.238,55	0,00	140.238,55
1.2.3	04	Gesamtsumme					
		01.01.	2.234.900,51	2.570.691,62	4.805.592,13		4.805.592,13
		Änderung	-27.199,45	16.782,61	-10.416,84		-10.416,84
		31.12.	2.207.701,06	2.587.474,23	4.795.175,29	0,00	4.795.175,29

1.2.4 Bauten auf fremdem Grund u. Boden

Bilanz Nr.	Konto	Bezeichnung	Ursprungsbetrag		Gesamt		
			Gemeinde	LWB	Ursprungs- betrag	Konsoli- dierung	konsol. Betrag
			(€)	(€)	(€)	(€)	(€)
1.2.4	05	Bauten auf fremdem Grund u. Boden					
		01.01.	0,00	74.343,00	74.343,00		74.343,00
		Änderung	0,00	-10.520,00	-10.520,00		-10.520,00
		31.12.	0,00	63.823,00	63.823,00	0,00	63.823,00
1.2.4	05	Gesamtsumme					
		01.01.	0,00	74.343,00	74.343,00		74.343,00
		Änderung	0,00	-10.520,00	-10.520,00		-10.520,00
		31.12.	0,00	63.823,00	63.823,00	0,00	63.823,00

1.2.5 Kunstgegenstände, Kulturdenkmäler

Bilanz Nr.	Konto	Bezeichnung	Ursprungsbetrag		Gesamt		
			Gemeinde	LWB	Ursprungs- betrag	Konsoli- dierung	konsol. Betrag
			(€)	(€)	(€)	(€)	(€)
1.2.5	06	Kunstgegenstände, Kulturdenkmäler					
		01.01.	8,00	0,00	8,00		8,00
		Änderung	0,00	0,00	0,00		0,00
		31.12.	8,00	0,00	8,00	0,00	8,00
1.2.5	06	Gesamtsumme					
		01.01.	8,00	0,00	8,00		8,00
		Änderung	0,00	0,00	0,00		0,00
		31.12.	8,00	0,00	8,00	0,00	8,00

1.2.6 Maschinen und technische Anlagen, Fahrzeuge

Bilanz Nr.	Konto	Bezeichnung	Ursprungsbetrag		Gesamt		
			Gemeinde	LWB	Ursprungs- betrag	Konsoli- dierung	konsol. Betrag
			(€)	(€)	(€)	(€)	(€)
1.2.6.1	071	Fahrzeuge					
		01.01.	756.780,43	20.560,00	777.340,43		777.340,43
		Änderung	633.815,91	-3.979,00	629.836,91		629.836,91
		31.12.	1.390.596,34	16.581,00	1.407.177,34	0,00	1.407.177,34
1.2.6.2	072	Maschinen					
		01.01.	93.492,57	5.023,00	98.515,57		98.515,57
		Änderung	-9.453,63	-941,00	-10.394,63		-10.394,63
		31.12.	84.038,94	4.082,00	88.120,94	0,00	88.120,94
1.2.6.3	073	Technische Anlagen					
		01.01.	141.362,06	254.599,00	395.961,06		395.961,06
		Änderung	37.969,15	19.758,00	57.727,15		57.727,15
		31.12.	179.331,21	274.357,00	453.688,21	0,00	453.688,21
1.2.6.4	079	Sammelposten zwischen 150 und 1.000 EUR					
		01.01.	57.519,44	1,00	57.520,44		57.520,44
		Änderung	-3.797,72	0,00	-3.797,72		-3.797,72
		31.12.	53.721,72	1,00	53.722,72	0,00	53.722,72
1.2.6	07	Gesamtsumme					
		01.01.	1.049.154,50	280.183,00	1.329.337,50		1.329.337,50
		Änderung	658.533,71	14.838,00	673.371,71		673.371,71
		31.12.	1.707.688,21	295.021,00	2.002.709,21	0,00	2.002.709,21

1.2.7 Betriebs- Geschäftsausstattung

Bilanz Nr.	Konto	Bezeichnung	Ursprungsbetrag		Gesamt		
			Gemeinde	LWB	Ursprungs- betrag	Konsoli- dierung	konsol. Betrag
			(€)	(€)	(€)	(€)	(€)
1.2.7	080	Betriebs- und Geschäftsausstattung					
		01.01.	47.229,25	21,00	47.250,25		47.250,25
		Änderung	44.499,87	0,50	44.500,37		44.500,37
		31.12.	91.729,12	21,50	91.750,62	0,00	91.750,62
1.2.7	08	Gesamtsumme					
		01.01.	47.229,25	21,00	47.250,25		47.250,25
		Änderung	44.499,87	0,50	44.500,37		44.500,37
		31.12.	91.729,12	21,50	91.750,62	0,00	91.750,62

1.2.8 Geleistete Anzahlungen, Anlagen im Bau

Bilanz Nr.	Konto	Bezeichnung	Ursprungsbetrag		Gesamt		
			Gemeinde	LWB	Ursprungs- betrag	Konsoli- dierung	konsol. Betrag
			(€)	(€)	(€)	(€)	(€)
1.2.8.1	0951	Hochbaumaßnahmen					
		01.01.	7.079,23	0,00	7.079,23		7.079,23
		Änderung	37.475,17	0,00	37.475,17		37.475,17
		31.12.	44.554,40	0,00	44.554,40	0,00	44.554,40
1.2.8.2	0951	Tiefbaumaßnahmen					
		01.01.	104.706,18	9.389,06	114.095,24		114.095,24
		Änderung	-80.386,12	15.772,28	-64.613,84		-64.613,84
		31.12.	24.320,06	25.161,34	49.481,40	0,00	49.481,40
1.2.8.3	0951	sonstige Baumaßnahmen					
		01.01.	0,00	24.660,10	24.660,10		24.660,10
		Änderung	0,00	0,00	0,00		0,00
		31.12.	0,00	24.660,10	24.660,10	0,00	24.660,10
1.2.8.4	0951	Anzahlungen auf Sachanlagen					
		01.01.	107.536,77	0,00	107.536,77		107.536,77
		Änderung	-96.112,77	0,00	-96.112,77		-96.112,77
		31.12.	11.424,00	0,00	11.424,00	0,00	11.424,00
1.2.8	095	Gesamtsumme					
		01.01.	219.322,18	34.049,16	253.371,34	0,00	253.371,34
		Änderung	-139.023,72	15.772,28	-123.251,44	0,00	-123.251,44
		31.12.	80.298,46	49.821,44	130.119,90	0,00	130.119,90

1.3 Finanzanlagen

Bilanz Nr.	Konto	Bezeichnung	Ursprungsbetrag		Gesamt		
			Gemeinde	LWB	Ursprungs- betrag	Konsoli- dierung	konsol. Betrag
			(€)	(€)	(€)	(€)	(€)
1.3.1	1011	Anteile an verbundenen Unternehmen					
		01.01.	2.768.483,25	0,00	2.768.483,25	-2.768.483,25	0,00
		Änderung	0,00	0,00	0,00	0,00	0,00
		31.12.	2.768.483,25	0,00	2.768.483,25	-2.768.483,25	0,00
1.3.2	1111	Beteiligungen					
		01.01.	381.026,95	0,00	381.026,95		381.026,95
		Änderung	0,00	0,00	0,00		0,00
		31.12.	381.026,95	0,00	381.026,95	0,00	381.026,95
1.3.3	1210	Sondervermögen					
		01.01.	0,00	0,00	0,00		0,00
		Änderung	0,00	0,00	0,00		0,00
		31.12.	0,00	0,00	0,00	0,00	0,00
1.3.4	131	Ausleihungen					
		01.01.	813.949,17	0,00	813.949,17	0,00	813.949,17
			-51.348,90	0,00	-51.348,90		-51.348,90
		31.12.	762.600,27	0,00	762.600,27	0,00	762.600,27
1.3.5	14	Wertpapiere des Anlagevermögens					
		01.01.	0,00	0,00	0,00		0,00
		Änderung	0,00	0,00	0,00		0,00
		31.12.	0,00	0,00	0,00	0,00	0,00
1.3.6	1	Gesamtsumme					
		01.01.	3.963.459,37	0,00	3.963.459,37		3.963.459,37
			-51.348,90	0,00	-51.348,90		-51.348,90
		31.12.	3.912.110,47	0,00	3.912.110,47	0,00	3.912.110,47

1.3 Finanzanlagen

Bilanz Nr.	Konto	Bezeichnung	Ursprungsbetrag		Gesamt		
			Gemeinde	LWB	Ursprungs- betrag	Konsoli- dierung	konsol. Betrag
			(€)	(€)	(€)	(€)	(€)

Konsolidierung Beteiligungen an verbundenen Unternehmen und Eigenkapital der verbundenen Unternehmen

Die Beteiligung der Gemeinde an verbundenen Unternehmen (Ziffer 1.3.1) ist gegen 2.768.483,25
das Eigenkapital der Lensahner Wasserbetriebe (Ziffer 4) dieser Gesamtbilanz aufzurechnen 4.068.120,56

Im Einzelnen handelt es sich um die Positionen:

Ergebnisrücklage (Ziffer 4.3)	402.428,55
Stammkapital (Ziffer 4.6)	2.366.054,70
Anteil verb. Unternehmen (Ziffer 1.3.1)	2.768.483,25

Der übersteigende Betrag (EK LWB zu AvU Gemeinde) von 1.299.637,31
ist als Unterschiedsbetrag aus der Kapitalkonsolidierung gemäß § 53 Abs. 3 GemHVO auszuweisen.

Konsolidierung Ausleihungen

Die Verbindlichkeiten der Lensahner Wasserbetriebe aus Krediten (Ziffer 7.2) per 31.12.2023
setzen sich wie folgt zusammen

(Quelle: Schlussbilanz der Lensahner Wasserbetriebe)

Kredite von Gemeinde Lensahn	DG Hypo 302.444.2005	0,00
Kredite vom Kreditmarkt		15.248,47
Gesamtsumme		15.248,47

Die Verbindlichkeiten gegenüber der Gemeinde Lensahn mit 0,00
sind mit den Ausleihungen Ziffer 1.3.4) zu konsolidieren,

Die verbleibenden Ausleihungen der Gemeinde Lensahn

setzen sich wie folgt zusammen	Arbeitgeberdarlehen	3.720,71	
	Radweg Schönwalde	655.000,00	
	Wohnungsbauförderungsdarlehen	155.228,46	813.949,17

Gesamtsumme der Ausleihungen (Ziffer 1.3.4) **813.949,17**
51348,9

2.1 Vorräte

Bilanz Nr.	Konto	Bezeichnung	Ursprungsbetrag		Gesamt		
			Gemeinde	LWB	Ursprungs- betrag	Konsoli- dierung	konsol. Betrag
			(€)	(€)	(€)	(€)	(€)
2.1.1	151/152/ 153	Roh-, Hilfs- und Betriebsstoffe					
		01.01.	0,00	0,00	0,00		0,00
		Änderung	0,00	0,00	0,00		0,00
		31.12.	0,00	0,00	0,00	0,00	0,00
2.1.2	1551	unfertige Erzeugnisse, unfertige Leistungen,					
		01.01.	0,00	0,00	0,00		0,00
		Änderung	0,00	0,00	0,00		0,00
		31.12.	0,00	0,00	0,00	0,00	0,00
2.1.3	1551	fertige Erzeugnisse und Waren,					
		01.01.	0,00	15.040,08	15.040,08		15.040,08
		Änderung	0,00	636,73	636,73		636,73
		31.12.	0,00	15.676,81	15.676,81	0,00	15.676,81
2.1.4	157	Geleistete Anzahlungen					
		01.01.	0,00	0,00	0,00		0,00
		Änderung	0,00	0,00	0,00		0,00
		31.12.	0,00	0,00	0,00	0,00	0,00
2.1	15	Gesamtsumme					
		01.01.	0,00	15.040,08	15.040,08	0,00	15.040,08
		Änderung	0,00	636,73	636,73	0,00	636,73
		31.12.	0,00	15.676,81	15.676,81	0,00	15.676,81

2.2 Forderungen und sonstige Vermögensgegenstände

Bilanz Nr.	Konto	Bezeichnung	Ursprungsbetrag		Gesamt		
			Gemeinde (€)	LWB (€)	Ursprungs- betrag (€)	Konsoli- dierung (€)	konsol. Betrag (€)
2.2.1	16	Öffentlich-rechtliche Forderungen					
		01.01.	11.829.237,58	53.071,52	11.882.309,10		11.882.309,10
		Änderung	-10.073,28	-15.463,32	-25.536,60		-25.536,60
			1.285.310,90	0,00	1.285.310,90		1.285.310,90
		31.12.	13.104.475,20	37.608,20	13.142.083,40	0,00	13.142.083,40
2.2.2	17	Privatrechtliche Forderungen					
		01.01.	318.308,32	10.816,95	329.125,27		329.125,27
		Änderung	2.089,92	1.263,08	3.353,00		3.353,00
		31.12.	320.398,24	12.080,03	332.478,27	0,00	332.478,27
2.2.3	178	sonstige Vermögensgegenstände					
		01.01.	0,00	3.355,32	3.355,32		3.355,32
		Änderung	0,00	2.291,33	2.291,33		2.291,33
		31.12.	0,00	5.646,65	5.646,65	0,00	5.646,65
2.2.4		Forderungen gegen verbundene Unternehmen					
		01.01.	0,00	1.734,46	1.734,46	-1.734,46	0,00
		Änderung	10.073,28	5.554,22	15.627,50	-15.627,50	0,00
		31.12.	10.073,28	7.288,68	17.361,96	-17.361,96	0,00
2.2.5	2111	Wertberichtigungen					
		01.01.	-8.614,45	0,00	-8.614,45		-8.614,45
		Änderung	8.614,45	0,00	8.614,45		8.614,45
		31.12.	0,00	0,00	0,00	0,00	0,00
2.2		Gesamtsumme					
		01.01.	12.138.931,45	68.978,25	12.207.909,70		12.207.909,70
		Änderung	10.704,37	-6.354,69	4.349,68		4.349,68
			1.285.310,90	0,00	1.285.310,90	-17.361,96	1.267.948,94
		31.12.	13.434.946,72	62.623,56	13.497.570,28	-17.361,96	13.480.208,32

2.3 Wertpapiere des Umlaufvermögens

Bilanz Nr.	Konto	Bezeichnung	Ursprungsbetrag		Gesamt		
			Gemeinde	LWB	Ursprungs- betrag	Konsoli- dierung	konsol. Betrag
			(€)	(€)	(€)	(€)	(€)

2.3 14 Wertpapiere des Umlaufvermögens

01.01.	0,00	0,00	0,00		0,00
Änderung	0,00	0,00	0,00		0,00
31.12.	0,00	0,00	0,00	0,00	0,00

2.3 14 Gesamtsumme

01.01.	0,00	0,00	0,00		0,00
Änderung	0,00	0,00	0,00		0,00
31.12.	0,00	0,00	0,00	0,00	0,00

2.4 liquide Mittel

Bilanz Nr.	Konto	Bezeichnung	Ursprungsbetrag		Gesamt		
			Gemeinde	LWB	Ursprungs- betrag	Konsoli- dierung	konsol. Betrag
			(€)	(€)	(€)	(€)	(€)

2.4 liquide Mittel

01.01.	0,00	1.601.824,05	1.601.824,05		1.601.824,05
Änderung	0,00	219.546,07	219.546,07		219.546,07
31.12.	0,00	1.821.370,12	1.821.370,12	0,00	1.821.370,12

2.4 14 Gesamtsumme

01.01.	0,00	1.601.824,05	1.601.824,05		1.601.824,05
Änderung	0,00	219.546,07	219.546,07		219.546,07
31.12.	0,00	1.821.370,12	1.821.370,12	0,00	1.821.370,12

3. aktive Rechnungsabgrenzung

Bilanz Nr.	Konto	Bezeichnung	Ursprungsbetrag		Gesamt		
			Gemeinde	LWB	Ursprungs- betrag	Konsoli- dierung	konsol. Betrag
			(€)	(€)	(€)	(€)	(€)
3.1	1900	Zahlungen für das Folgejahr					
		01.01.	49.003,01	2.669,82	51.672,83		51.672,83
		Änderung	8.580,48	77,63	8.658,11		8.658,11
		31.12.	57.583,49	2.747,45	60.330,94	0,00	60.330,94
3.2	1991	Baukostenzuschüsse					
		01.01.	0,00	0,00	0,00		0,00
		Änderung	0,00	0,00	0,00		0,00
		31.12.	0,00	0,00	0,00	0,00	0,00
3.3	1991	Zuschüsse an Vereine und Verbände					
		01.01.	1.659.307,31	0,00	1.659.307,31		1.659.307,31
		Änderung	-19.177,51	0,00	-19.177,51		-19.177,51
		31.12.	1.640.129,80	0,00	1.640.129,80	0,00	1.640.129,80
3.	19	Gesamtsumme					
		01.01.	1.708.310,32	2.669,82	1.710.980,14		1.710.980,14
		Änderung	-10.597,03	77,63	-10.519,40		-10.519,40
		31.12.	1.697.713,29	2.747,45	1.700.460,74	0,00	1.700.460,74

4. Eigenkapital

Bilanz Nr.	Konto	Bezeichnung	Ursprungsbetrag		Gesamt		
			Gemeinde	LWB	Ursprungs- betrag	Konsoli- dierung	konsol. Betrag
			(€)	(€)	(€)	(€)	(€)
4.1	201	Allgemeine Rücklage					
		01.01.	10.244.354,18	0,00	10.244.354,18		10.244.354,18
			0,00	0,00	0,00		0,00
		31.12.	10.244.354,18	0,00	10.244.354,18	0,00	10.244.354,18
4.2	202	Sonderrücklage					
		01.01.	0,00	0,00	0,00		0,00
		Änderung	0,00	0,00	0,00		0,00
		31.12.	0,00	0,00	0,00	0,00	0,00
4.3	203	Ergebnisrücklage					
		01.01.	3.380.636,88	1.667.323,02	5.047.959,90	-402.428,55	3.345.894,04
						-1.299.637,31	
		Änderung	3.725.797,65	97.073,49	3.822.871,14		3.822.871,14
		31.12.	7.106.434,53	1.764.396,51	8.870.831,04	-1.702.065,86	7.168.765,18
4.4	204	vorgetragener Jahresfehlbetrag					
		01.01.	0,00	0,00	0,00		0,00
		Änderung	0,00	0,00	0,00		0,00
		31.12.	0,00	0,00	0,00	0,00	0,00
4.5	205	Jahresüberschuss / Jahresfehlbetrag					
		01.01.	3.725.797,65	360.269,83	4.086.067,48		4.086.067,48
		Änderung	-1.981.631,11	94.330,01	-1.887.301,10		-1.887.301,10
		31.12.	1.744.166,54	454.599,84	2.198.766,38	0,00	2.198.766,38
4.6		Stammkapital					
		01.01.		2.366.054,70	2.366.054,70	-2.366.054,70	0,00
		Änderung		0,00			
		31.12.	0,00	2.366.054,70	2.366.054,70	-2.366.054,70	0,00

4. Eigenkapital

Bilanz Nr.	Konto	Bezeichnung	Ursprungsbetrag		Gesamt		
			Gemeinde	LWB	Ursprungs- betrag	Konsoli- dierung	konsol. Betrag
			(€)	(€)	(€)	(€)	(€)
4.	20	Gesamtsumme					
		01.01.	17.350.788,71	4.393.647,55	21.744.436,26	-402.428,55	21.342.007,71
		Änderung	1.744.166,54	94.330,01	1.838.496,55		1.838.496,55
				97.073,49	97.073,49		97.073,49
						-2.366.054,70	-2.366.054,70
						-1.299.637,31	-1.299.637,31
		31.12.	19.094.955,25	4.585.051,05	23.680.006,30	-4.068.120,56	19.611.885,74

Konsolidierung Beteiligungen an verbundenen Unternehmen und Eigenkapital der verbundenen Unternehmen

Das Eigenkapital der Lensahner Wasserbetriebe (Gesamtsumme am 31.12.2020) von **4.068.120,56**

ist mit dem Anteil an verbundenen Unternehmen der Gemeinde Lensahn (Pos. 1.3.1) von **2.768.483,25**
zu konsolidieren.

Die Beteiligung an verbundenen Unternehmen (siehe Ziffer 1.3.1 dieser Bilanz) bei der Gemeinde Lensahn
ist somit ausgeglichen.

Der übersteigende Betrag (EK LWB zu AvU Gemeinde) von **1.299.637,31**

ist als Unterschiedsbetrag aus der Kapitalkonsolidierung gemäß § 53 Abs. 3 GemHVO auszuweisen.

Dieser Unterschiedsbetrag ist gemäß § 53 Abs. 3 GemHVO zu bilden, wenn das Eigenkapital des
Aufgabenträgers, hier Lensahner Wasserbetriebe, höher ist als die Beteiligung an verbundenen Unternehmen
der Kommune, hier Gemeinde Lensahn.

Der Unterschiedsbetrag ist nicht aufzulösen.

4. Eigenkapital

Bilanz Nr.	Konto	Bezeichnung	Ursprungsbetrag		Gesamt		
			Gemeinde	LWB	Ursprungs- betrag	Konsoli- dierung	konsol. Betrag
			(€)	(€)	(€)	(€)	(€)

Damit ist das Eigenkapital der Lensahner Wasserbetriebe per **31.12.2023** ausgeglichen.

Übersicht Eigenkapital	Gemeinde	LWB	Gesamt
Allgemeine Rücklage (4.1)	10.244.354,18	0,00	10.244.354,18
Sonderrücklage (4.2)	0,00	0,00	0,00
Ergebnisrücklage (4.3)	3.380.636,88	1.667.323,02	5.047.959,90
vorgetragener Jahresfehlbetrag (4.4)	0,00	0,00	0,00
Jahresüberschuss / Jahresfehlbetrag (4.5)	3.725.797,65	360.269,83	4.086.067,48
Stammkapital (4.6)	0,00	2.366.054,70	2.366.054,70
Summe Eigenkapital vor Konsolidierung	17.350.788,71	4.393.647,55	21.744.436,26
Konsolidierung Anteil verbundene Unternehmen	0,00	-2.366.054,70	-2.366.054,70
	0,00	-402.428,55	-402.428,55
Unterschiedsbetrag Konsolidierung gemäß § 53 GemHVO	0,00	-1.299.637,31	-1.299.637,31
Summe Eigenkapital nach Konsolidierung	17.350.788,71	325.526,99	17.676.315,70

4.7 Unterschiedsbetrag aus der Kapitalkonsolidierung gemäß § 53 Abs. 3 GemHVO

Bilanz Nr.	Konto	Bezeichnung	Ursprungsbetrag		Gesamt		
			Gemeinde	LWB	Ursprungs- betrag	Konsoli- dierung	konsol. Betrag
			(€)	(€)	(€)	(€)	(€)

4.7 Unterschiedsbetrag aus der Kapitalkonsolidierung gemäß § 53 Abs. 3 GemHVO-Doppik

01.01.	0,00	0,00	0,00	1.299.637,31	1.299.637,31
Änderung			0,00		0,00
31.12.	0,00	0,00	0,00	1.299.637,31	1.299.637,31

4.7 Gesamtsumme

01.01.	0,00	0,00	0,00	1.299.637,31	1.299.637,31
Änderung					
31.12.	0,00	0,00	0,00	1.299.637,31	1.299.637,31

Konsolidierung Beteiligungen an verbundenen Unternehmen und Eigenkapital der verbundenen Unternehmen

Das Eigenkapital der Lensahner Wasserbetriebe (Gesamtsumme am 31.12.2020) von **4.068.120,56**

ist mit dem Anteil an verbundenen Unternehmen der Gemeinde Lensahn (Pos. 1.3.1) von **2.768.483,25**

Die Beteiligung an verbundenen Unternehmen (siehe Ziffer 1.3.1 dieser Bilanz) bei der Gemeinde Lensahn ist somit ausgeglichen.

Der übersteigende Betrag (EK LWB zu AvU Gemeinde) von **1.299.637,31**

ist als Unterschiedsbetrag aus der Kapitalkonsolidierung gemäß § 53 Abs. 3 GemHVO auszuweisen.

Dieser Unterschiedsbetrag ist gemäß § 53 Abs. 3 GemHVO zu bilden, wenn das Eigenkapital des Aufgabenträgers, hier Lensahner Wasserbetriebe, höher ist als die Beteiligung an verbundenen Unternehmen der Kommune, hier Gemeinde Lensahn.

Der Unterschiedsbetrag ist nicht aufzulösen.

4.7 Unterschiedsbetrag aus der Kapitalkonsolidierung gemäß § 53 Abs. 3 GemHVO

Bilanz Nr.	Konto	Bezeichnung	Ursprungsbetrag		Gesamt		
			Gemeinde	LWB	Ursprungs- betrag	Konsoli- dierung	konsol. Betrag
			(€)	(€)	(€)	(€)	(€)
Damit ist das Eigenkapital der Lensahner Wasserbetriebe per 01.01.2020 ausgeglichen.							
		Allgemeine Rücklage (4.1)			0,00		
		Sonderrücklage (4.2)			0,00		
		Ergebnisrücklage (4.3)			1.428.153,44		
		vorgetragener Jahresfehlbetrag (4.4)			0,00		
		Jahresüberschuss / Jahresfehlbetrag (4.5)			273.912,42		
		Stammkapital (4.6)			2.366.054,70		
		Summe Eigenkapital vor Konsolidierung			4.068.120,56		
		Konsolidierung Anteil verbundene Unternehmen			-2.366.054,70		
					-402.428,55		
		Unterschiedsbetrag Konsolidierung gemäß § 53 GemHVO			-1.299.637,31		
		Summe Eigenkapital nach Konsolidierung			0,00		

5. Sonderposten

Bilanz Nr.	Konto	Bezeichnung	Ursprungsbetrag		Gesamt		
			Gemeinde	LWB	Ursprungs- betrag	Konsoli- dierung	konsol. Betrag
			(€)	(€)	(€)	(€)	(€)
5.1	231	für aufzulösende Zuschüsse					
		01.01.	78.674,27	0,00	78.674,27		78.674,27
		Änderung	72.368,32	0,00	72.368,32		72.368,32
		31.12.	151.042,59	0,00	151.042,59	0,00	151.042,59
5.2	232	für aufzulösende Zuweisungen					
		01.01.	2.151.320,01	0,00	2.151.320,01		2.151.320,01
		Änderung	-76.385,92	0,00	-76.385,92		-76.385,92
		31.12.	2.074.934,09	0,00	2.074.934,09	0,00	2.074.934,09
5.3	233	für Beiträge					
		01.01.	419.264,58	247.797,17	667.061,75		667.061,75
		Änderung	-39.574,86	-1.012,75	-40.587,61		-40.587,61
		31.12.	379.689,72	246.784,42	626.474,14	0,00	626.474,14
5.4	234	für Gebührenaussgleich					
		01.01.	0,00	0,00	0,00		0,00
		Änderung	0,00	0,00	0,00		0,00
		31.12.	0,00	0,00	0,00	0,00	0,00
5.5	235	für Treuhandvermögen					
		01.01.	0,00	0,00	0,00		0,00
		Änderung	0,00	0,00	0,00		0,00
		31.12.	0,00	0,00	0,00	0,00	0,00
5.6	236	für Dauergrabpflege					
		01.01.	0,00	0,00	0,00		0,00
		Änderung	0,00	0,00	0,00		0,00
		31.12.	0,00	0,00	0,00	0,00	0,00

5. Sonderposten

Bilanz Nr.	Konto	Bezeichnung	Ursprungsbetrag		Gesamt		
			Gemeinde	LWB	Ursprungs- betrag	Konsoli- dierung	konsol. Betrag
			(€)	(€)	(€)	(€)	(€)
5.7	239	für sonstige Sonderposten					
		01.01.	966.159,26	0,00	966.159,26		966.159,26
		Änderung	-84.966,01	0,00	-84.966,01		-84.966,01
		31.12.	881.193,25	0,00	881.193,25	0,00	881.193,25
5.	23	Gesamtsumme					
		01.01.	3.615.418,12	247.797,17	3.863.215,29	0,00	3.863.215,29
		Änderung	-128.558,47	-1.012,75	-129.571,22	0,00	-129.571,22
		31.12.	3.486.859,65	246.784,42	3.733.644,07	0,00	3.733.644,07

6. Rückstellungen

Bilanz Nr.	Konto	Bezeichnung	Ursprungsbetrag		Gesamt		
			Gemeinde	LWB	Ursprungs- betrag	Konsoli- dierung	konsol. Betrag
			(€)	(€)	(€)	(€)	(€)
6.1	2511	Pensionsrückstellung					
		01.01.	4.652.704,00	0,00	4.652.704,00		4.652.704,00
		Änderung	451.587,00	0,00	451.587,00		451.587,00
		31.12.	5.104.291,00	0,00	5.104.291,00	0,00	5.104.291,00
6.2	2512	Beihilferückstellung					
		01.01.	575.074,36	0,00	575.074,36		575.074,36
		Änderung	204.393,29	0,00	204.393,29		204.393,29
		31.12.	779.467,65	0,00	779.467,65	0,00	779.467,65
6.3	281	Altersteilzeitrückstellung					
		01.01.	0,00	0,00	0,00		0,00
		Änderung	0,00	0,00	0,00		0,00
		31.12.	0,00	0,00	0,00	0,00	0,00
6.4	261	Rückstellung für später entstehende Kosten					
		01.01.	0,00	0,00	0,00		0,00
		Änderung	0,00	0,00	0,00		0,00
		31.12.	0,00	0,00	0,00	0,00	0,00
6.5	262	Altlastenrückstellung					
		01.01.	0,00	0,00	0,00		0,00
		Änderung	0,00	0,00	0,00		0,00
		31.12.	0,00	0,00	0,00	0,00	0,00
6.6	282	Steuerrückstellung					
		01.01.	0,00	7.784,67	7.784,67		7.784,67
		Änderung	0,00	615,88	615,88		615,88
		31.12.	0,00	8.400,55	8.400,55	0,00	8.400,55

6. Rückstellungen

Bilanz Nr.	Konto	Bezeichnung	Ursprungsbetrag		Gesamt		
			Gemeinde	LWB	Ursprungs- betrag	Konsoli- dierung	konsol. Betrag
			(€)	(€)	(€)	(€)	(€)
6.7	283	Verfahrensrückstellung					
		01.01.	0,00	0,00	0,00		0,00
		Änderung	0,00	0,00	0,00		0,00
		31.12.	0,00	0,00	0,00	0,00	0,00
6.8	284	Finanzausgleichsrückstellung					
		01.01.	0,00	0,00	0,00		0,00
		Änderung	0,00	0,00	0,00		0,00
		31.12.	0,00	0,00	0,00	0,00	0,00
6.9	270	Instandhaltungsrückstellung					
		01.01.	0,00	0,00	0,00		0,00
		Änderung	0,00	0,00	0,00		0,00
		31.12.	0,00	0,00	0,00	0,00	0,00
6.10	285	für im HH-jahr empfangene Lieferungen und Leistungen, für die keine Rechnung vorliegt und der Rechnungsbetrag nicht bekannt ist					
		01.01.	0,00	0,00	0,00		0,00
		Änderung	0,00	0,00	0,00		0,00
		31.12.	0,00	0,00	0,00	0,00	0,00
6.11	289	Sonstige andere Rückstellungen					
		01.01.	0,00	30.550,00	30.550,00		30.550,00
		Änderung	0,00	4.325,00	4.325,00		4.325,00
		31.12.	0,00	34.875,00	34.875,00	0,00	34.875,00
6.		Gesamtsumme					
		01.01.	5.227.778,36	38.334,67	5.266.113,03	0,00	5.266.113,03
		Änderung	655.980,29	4.940,88	660.921,17	0,00	660.921,17
		31.12.	5.883.758,65	43.275,55	5.927.034,20	0,00	5.927.034,20

7. Anleihen

Bilanz Nr.	Konto	Bezeichnung	Ursprungsbetrag		Gesamt		
			Gemeinde	LWB	Ursprungs- betrag	Konsoli- dierung	konsol. Betrag
			(€)	(€)	(€)	(€)	(€)
7.1	30	Anleihen					
		01.01.	0,00	0,00	0,00		0,00
		Änderung	0,00	0,00	0,00		0,00
		31.12.	0,00	0,00	0,00	0,00	0,00
7-	30	Gesamtsumme					
		01.01.	0,00	0,00	0,00		0,00
		Änderung	0,00	0,00	0,00		0,00
		31.12.	0,00	0,00	0,00	0,00	0,00

7.2 Verbindlichkeiten aus Krediten für Investitionen

Bilanz Nr.	Konto	Bezeichnung	Ursprungsbetrag		Gesamt		
			Gemeinde	LWB	Ursprungs- betrag	Konsoli- dierung	konsol. Betrag
			(€)	(€)	(€)	(€)	(€)
7.2.1	321	von verbunden Unternehmen , Beteiligungen und Sondervermögen					
		01.01.	0,00	0,00	0,00	0,00	0,00
		Änderung	0,00	0,00	0,00		0,00
		31.12.	0,00	0,00	0,00	0,00	0,00
7.2.2	321	vom öffentlichen Bereich					
		01.01.	213.744,72	0,00	213.744,72		213.744,72
			-28.552,20	0,00	-28.552,20		-28.552,20
		31.12.	185.192,52	0,00	185.192,52	0,00	185.192,52
7.2.3	321	vom privaten Kreditmarkt					
		01.01.	0,00	15.248,47	15.248,47		15.248,47
		Änderung	0,00	-3.534,03	-3.534,03		-3.534,03
		31.12.	0,00	11.714,44	11.714,44	0,00	11.714,44
7.2	32	Gesamtsumme					
		01.01.	213.744,72	15.248,47	228.993,19		228.993,19
			-28.552,20	-3.534,03	-32.086,23		-32.086,23
		31.12.	185.192,52	11.714,44	196.906,96	0,00	196.906,96

Konsolidierung Ausleihungen

Die Verbindlichkeiten der Lensahner Wasserbetriebe aus Krediten (Ziffer 7.2) per 31.12.2023

setzen sich wie folgt zusammen

(Quelle: Schlussbilanz der Lensahner Wasserbetriebe)

Kredite von Gemeinde Lensahn	DG Hypo 302.444.2005	0,00
Kredite vom Kreditmarkt		11.714,44
Gesamtsumme		11.714,44

Die Verbindlichkeiten gegenüber der Gemeinde Lensahn mit

0,00

sind mit den Ausleihungen Ziffer 1.3.4) zu konsolidieren,

7.3 Verbindlichkeiten aus Kassenkrediten

Bilanz Nr.	Konto	Bezeichnung	Ursprungsbetrag		Gesamt		
			Gemeinde	LWB	Ursprungs- betrag	Konsoli- dierung	konsol. Betrag
			(€)	(€)	(€)	(€)	(€)
7.3.1	331	Kassenkredite					
		01.01.	0,00	0,00	0,00		0,00
		Änderung	0,00	0,00	0,00		0,00
		31.12.	0,00	0,00	0,00	0,00	0,00
7.3	33	Gesamtsumme					
		01.01.	0,00	0,00	0,00		0,00
		Änderung	0,00	0,00	0,00		0,00
		31.12.	0,00	0,00	0,00	0,00	0,00

7.4 Verbindlichkeiten aus Vorgängen, die Kreditaufnahmen wirtschaftlich gleichkommen

Bilanz Nr.	Konto	Bezeichnung	Ursprungsbetrag		Gesamt		
			Gemeinde	LWB	Ursprungs- betrag	Konsoli- dierung	konsol. Betrag
			(€)	(€)	(€)	(€)	(€)
7.4.1	34	Hypotheken, Grund- und Rentenschulden					
		01.01.	0,00	0,00	0,00		0,00
		Änderung	0,00	0,00	0,00		0,00
		31.12.	0,00	0,00	0,00	0,00	0,00
7.4	34	Gesamtsumme					
		01.01.	0,00	0,00	0,00		0,00
		Änderung	0,00	0,00	0,00		0,00
		31.12.	0,00	0,00	0,00	0,00	0,00

7.5 Verbindlichkeiten aus Lieferungen und Leistungen

Bilanz Nr.	Konto	Bezeichnung	Ursprungsbetrag		Gesamt		
			Gemeinde	LWB	Ursprungs- betrag	Konsoli- dierung	konsol. Betrag
			(€)	(€)	(€)	(€)	(€)
7.5.1	35	Verbindlichkeiten aus Lieferungen und Leistungen					
		01.01.	627.407,91	78.166,92	705.574,83		705.574,83
		Änderung	-7.288,68				
			-230.291,28	64.833,65	-165.457,63		-165.457,63
		31.12.	389.827,95	143.000,57	540.117,20	0,00	540.117,20
7.5.2		negative Forderungen					
		01.01.	276.604,12	0,00	276.604,12		276.604,12
		Änderung	281.310,01	0,00	281.310,01		281.310,01
		31.12.	557.914,13	0,00	557.914,13	0,00	557.914,13
7.5.3		Verbindlichkeiten Gemeinde / verbundene Unternehmen					
		01.01.	0,00	14.526,24	14.526,24	-14.526,24	0,00
		Änderung	7.288,68	-4.452,96	2.835,72	-2.835,72	0,00
		31.12.	7.288,68	10.073,28	17.361,96	-17.361,96	0,00
7.5	35	Gesamtsumme					
		01.01.	904.012,03	92.693,16	996.705,19		996.705,19
		Änderung	51.018,73	60.380,69	111.399,42		111.399,42
		31.12.	955.030,76	153.073,85	1.108.104,61	0,00	1.108.104,61

7.6 Verbindlichkeiten aus Transferleistungen

Bilanz Nr.	Konto	Bezeichnung	Ursprungsbetrag		Gesamt		
			Gemeinde	LWB	Ursprungs- betrag	Konsoli- dierung	konsol. Betrag
			(€)	(€)	(€)	(€)	(€)
7.6.1	36	Verbindlichkeiten aus Transferleistungen					
		01.01.	0,00	0,00	0,00		0,00
		Änderung	0,00	0,00	0,00		0,00
		31.12.	0,00	0,00	0,00	0,00	0,00
7.6	36	Gesamtsumme					
		01.01.	0,00	0,00	0,00		0,00
		Änderung	0,00	0,00	0,00		0,00
		31.12.	0,00	0,00	0,00	0,00	0,00

7.7 Sonstige Verbindlichkeiten

Bilanz Nr.	Konto	Bezeichnung	Ursprungsbetrag		Gesamt		
			Gemeinde	LWB	Ursprungs- betrag	Konsoli- dierung	konsol. Betrag
			(€)	(€)	(€)	(€)	(€)
7.7.1	3791	Sonstige Verbindlichkeiten					
		01.01.	-943.230,54	2.791,66	-940.438,88		-940.438,88
		Änderung	-204.300,31	-2.374,16	-206.674,47		-206.674,47
		31.12.	-1.147.530,85	417,50	-1.147.113,35	0,00	-1.147.113,35
7.7	37	Gesamtsumme					
		01.01.	-943.230,54	2.791,66	-940.438,88		-940.438,88
		Änderung	-204.300,31	-2.374,16	-206.674,47		-206.674,47
		31.12.	-1.147.530,85	417,50	-1.147.113,35	0,00	-1.147.113,35

8. Passive Rechnungsabgrenzung

Bilanz Nr.	Konto	Bezeichnung	Ursprungsbetrag		Gesamt		
			Gemeinde	LWB	Ursprungs- betrag	Konsoli- dierung	konsol. Betrag
			(€)	(€)	(€)	(€)	(€)

8.1 3911 Passive Rechnungsabgrenzung

01.01.	52.617,17	0,00	52.617,17		52.617,17
Änderung	39.649,12	0,00	39.649,12		39.649,12
31.12.	92.266,29	0,00	92.266,29	0,00	92.266,29

8. 39 Gesamtsumme

01.01.	52.617,17	0,00	52.617,17		52.617,17
Änderung	39.649,12	0,00	39.649,12		39.649,12
31.12.	92.266,29	0,00	92.266,29	0,00	92.266,29

Die Gesamtschlussbilanz entspricht den Unterlagen der Schlussbilanz der Gemeinde Lensahn und der Lensahner Wasserbetriebe.

Lensahn,

Gemeinde Lensahn
Der Bürgermeister

**Vollständigkeitserklärung der Gemeinde Lensahn
zur Gesamtschlussbilanz 2023**

Aufklärungen und Nachweise


1. Für eine sorgfältige Prüfung sind die notwendigen Nachweise und Informationen vollständig und nach bestem Wissen und Gewissen zur Verfügung gestellt worden.

Gesamtschlussbilanz und Anhang

1. Die Gesamtschlussbilanz beinhaltet alle bilanzierungspflichtigen Vermögenswerte, Verpflichtungen, Rückstellungen, Wagnisse und periodengerechten Abgrenzungen. Der Anhang enthält alle erforderlichen Angaben.
2. Zu berücksichtigende Ereignisse nach dem Bilanzstichtag bestehen nicht.
3. Umstände, die der Vermittlung eines den tatsächlichen Verhältnissen entsprechenden Bildes der Vermögens, Schulden, Ertrags- und Finanzlage entgegenstehen, bestehen nicht.
4. Derivative Finanzinstrumente bestanden nicht
5. Verträge, die für die Beurteilung der Vermögens-, Schulden-, Ertrags- und Finanzlage von Bedeutung sind oder werden können (z. B. wegen ihres Gegenstands, ihrer Laufzeit, möglicher Verpflichtungen oder aus anderen Gründen), sind im Anhang zur Gesamtschlussbilanz vollständig aufgeführt.
6. Die finanziellen Verpflichtungen aus diesen Verträgen sowie sonstige, wesentliche finanzielle Verpflichtungen sind - soweit sie nicht in der Bilanz erscheinen - im Anhang angegeben
7. Rechtsstreitigkeiten und sonstige Auseinandersetzungen, die für die Beurteilung der Vermögens-, Schulden-, Ertrags- und Finanzlage von Bedeutung sind, lagen am Stichtag nicht vor.

Lensahn,

Gemeinde Lensahn
Der Bürgermeister



Gesamtergebnisrechnung


Gemeinde Lensahn

2023

Ertrags- und Aufwandsarten

	Ursprungsbetrag		Gesamt		
	Gemeinde	LWB	Ursprungs- betrag	Konsoli- dierung	konsol. Betrag
	(€)	(€)	(€)	(€)	(€)
1. Steuern und ähnliche Abgaben	8.634.446,44		8.634.446,44	-13.657,28	8.620.789,16
2. Zuwendungen und allgemeine Umlagen	2.577.797,67		2.577.797,67		2.577.797,67
3. Transfererträge	0,00		0,00		0,00
4. öffentlich-rechtliche Leistungsentgelte	225.385,34	876.983,10	1.102.368,44	-206.040,13	896.328,31
5. privatrechtliche Leistungsentgelte	161.761,29		161.761,29		161.761,29
6. Kostenerstattungen und Kostenumlagen	2.859.986,60		2.859.986,60	-174.214,85	2.685.771,75
7. sonstige Erträge	674.563,40		674.563,40	-43.836,48	630.726,92
8. aktivierte Eigenleistungen	0,00		0,00		0,00
9. Bestandsveränderungen	0,00		0,00		0,00
10. Erträge	15.133.940,74	876.983,10	16.010.923,84	-437.748,74	15.573.175,10
11. Personalaufwendungen	4.453.972,22	165.780,62	4.619.752,84	-174.214,85	4.445.537,99
12. Versorgungsaufwendungen	11.882,49	700,00	12.582,49		12.582,49
13. Aufwendungen für Sach- und Dienstleistungen	1.375.723,89	255.178,18	1.630.902,07	-206.040,13	1.424.861,94
14. bilanzielle Abschreibungen	537.635,47	168.099,00	705.734,47		705.734,47
15. Transferaufwendungen	5.736.277,06		5.736.277,06		5.736.277,06
16. sonstige Aufwendungen	1.320.513,31	113.552,35	1.434.065,66	-57.493,76	1.376.571,90
17. Aufwendungen	13.436.004,44	703.310,15	14.139.314,59	-437.748,74	13.701.565,85
18. Ergebnis der laufenden Verwaltungstätigkeit	1.697.936,30	173.672,95	1.871.609,25	0,00	1.871.609,25

19. Finanzerträge	53.839,93	17.730,55	71.570,48		71.570,48
20. Zinsen und sonstige Finanzaufwendungen	7.609,69		7.609,69		7.609,69
21. Finanzergebnis	46.230,24	17.730,55	63.960,79	0,00	63.960,79
22. Jahresergebnis	1.744.166,54	191.403,50	1.935.570,04	0,00	1.935.570,04




Gesamtforderungsspiegel

Gemeinde Lensahn

2023

Art der Forderungen			Gesamtbetrag des Haushalts- jahres		mit einer Restlaufzeit von			Gesamtbetrag des Vorjahres	
					bis zu 1 Jahr	1 bis 5 Jahre	mehr als 5 Jahre		
			in EUR	in EUR	in EUR	in EUR	in EUR		
161	2.2.1	Öffentlich-rechtliche Forderungen aus Dienstleistungen	Gem		0,00				
			LWB	37.608,20	37.608,20				53.071,52
			SUM	37.608,20	37.608,20	0,00	0,00		53.071,52
169	2.2.2	Sonstige öffentlich-rechtliche Forderungen	Gem	13.114.548,48	283.297,33		12.831.251,15		11.829.237,58
			LWB		0,00				
			SUM	13.114.548,48	283.297,33	0,00	12.831.251,15		11.829.237,58
171	2.2.3	Privatrechtliche Forderungen aus Dienstleistungen	Gem	-207.166,31	-207.166,31				318.308,32
			LWB		0,00				
			SUM	-207.166,31	-207.166,31	0,00	0,00		318.308,32
179	2.2.4	sonstige Privatrechtliche Forderungen	Gem	527.564,55					0,00
			LWB	19.368,71	19.368,71				12.551,41
			SUM	546.933,26	19.368,71	0,00	0,00		12.551,41
178	2.2.5	Sonstige Vermögensgegenstände	Gem	0,00	0,00				0,00
			LWB	5.646,65	5.646,65				3.355,32
			SUM	5.646,65	5.646,65	0,00	0,00		3.355,32
Summe			Gem	13.434.946,72	76.131,02	0,00	12.831.251,15		12.147.545,90
			LWB	62.623,56	62.623,56	0,00	0,00		68.978,25
			Kon	-17.361,96	-17.361,96	0,00	0,00		-14.526,24
			SUM	13.480.208,32	121.392,62	0,00	12.831.251,15		12.201.997,91




Gesamtverbindlichkeitspiegel

Gemeinde Lensahn

2023

Art der Verbindlichkeiten			Gesamtbetrag des Haushalts- jahres in EUR	mit einer Restlaufzeit von			Gesamtbetrag des Vorjahres in EUR	
				bis zu 1 Jahr in EUR	1 bis 5 Jahre in EUR	mehr als 5 Jahre in EUR		
30	4.1	Anleihen	Gem					
			LWB					
			SUM	0,00	0,00	0,00	0,00	
32	4.2	Verbindlichkeiten aus Krediten für Investitionen	Gem	185.192,52	0,00	0,00	185.192,52	213.744,72
			LWB	11.714,44	0,00	0,00	11.714,44	15.248,47
			SUM	196.906,96	0,00	0,00	196.906,96	228.993,19
321-	4.2.1	von verbundenen Unternehmen, Beteiligungen, Sondervermögen	Gem	0,00	0,00			0,00
			LWB	0,00		0,00		0,00
			SUM	0,00	0,00	0,00	0,00	0,00
321-	4.2.2	vom öffentlichen Bereich	Gem	185.192,52	0,00		185.192,52	213.744,72
			LWB	0,00	0,00			0,00
			SUM	185.192,52	0,00	0,00	185.192,52	213.744,72
321-	4.2.3	vom privaten Kreditmarkt	Gem	0,00	0,00			0,00
			LWB	11.714,44	0,00		11.714,44	15.248,47
			SUM	11.714,44	0,00	0,00	11.714,44	15.248,47
33	4.3	Verbindlichkeiten aus Kassenkrediten	Gem		0,00			
			LWB		0,00			
			SUM	0,00	0,00	0,00	0,00	0,00
34	4.4	Verbindlichkeiten aus Vorgängen, die Kredit- aufnahmen wirtschaftlich gleichkommen	Gem		0,00			
			LWB		0,00			
			SUM	0,00	0,00	0,00	0,00	0,00
35	4.5	Verbindlichkeiten aus Lieferungen und Leistungen	Gem	955.030,76	955.030,76			904.012,03
			LWB	153.073,85	153.073,85			92.693,16
			SUM	1.108.104,61	1.108.104,61	0,00	0,00	996.705,19
36	4.6	Verbindlichkeiten aus Transferleistungen	Gem		0,00			
			LWB		0,00			
			SUM	0,00	0,00	0,00	0,00	0,00
37	4.7	Sonstige Verbindlichkeiten	Gem	-1.147.530,85	-1.147.530,85			-943.230,54
			LWB	417,50	417,50			2.791,66
			SUM	-1.147.113,35	-1.147.113,35	0,00	0,00	-940.438,88
Summe			Gem	-7.307,57	-192.500,09	0,00	185.192,52	174.526,21
			LWB	165.205,79	153.491,35	0,00	11.714,44	110.733,29
			Kon	-17.361,96	-17.361,96			-14.526,24
			SUM	140.536,26	-56.370,70	0,00	196.906,96	270.733,26

Art der Verbindlichkeiten	Gesamtbetrag des Haushalts- jahres	mit einer Restlaufzeit von			Gesamtbetrag des Vorjahres	
		bis zu 1 Jahr	1 bis 5 Jahre	mehr als 5 Jahre		
		in EUR	in EUR	in EUR		in EUR
Nachrichtlich:						
Schulden aus Vorgängen, die Kreditaufnahmen wirtschaftlich gleichkommen, soweit nicht in der Bilanzposition 4.4 enthalten	Gem					
	LWB					
	SUM	0,00	0,00	0,00	0,00	0,00
Schulden der Sondervermögen mit Sonderrechnung	Gem					
	LWB					
	SUM	0,00	0,00	0,00	0,00	0,00
- aus Krediten	Gem					
	LWB					
	SUM	0,00	0,00	0,00	0,00	0,00
- aus Vorgängen, die Kreditaufnahmen wirtschaftlich gleichkommen	Gem					
	LWB					
	SUM	0,00	0,00	0,00	0,00	0,00



Gesamtlagebericht

Gemeinde Lensahn

2023

6.1 Allgemeines

Gemäß § 52 GemHVO ist der Lagebericht so zu fassen, dass

- ein den tatsächlichen Verhältnissen entsprechendes Bild der
 - ✓ Vermögenslage
 - ✓ Schuldenlage
 - ✓ Ertragslage
 - ✓ Finanzlageder Gemeinde vermittelt wird.
- ein Überblick über die wichtigsten Ergebnisse des Jahresabschlusses und Rechenschaft über die Haushaltswirtschaft im abgelaufenen Jahr gegeben wird.
- Über Vorgänge von besonderer Bedeutung, auch solcher, die nach Schluss des Haushaltsjahres eingetreten sind, ist zu berichten.
- Außerdem hat der Lagebericht eine ausgewogene und umfassende, dem Umfang der gemeindlichen Aufgabenerfüllung entsprechende Analyse der
 - ✓ Haushaltswirtschaft
 - ✓ Vermögenslage
 - ✓ Schuldenlage
 - ✓ Ertragslage
 - ✓ Finanzlagezu enthalten.
- Auch ist auf die Chancen und Risiken für die zukünftige Entwicklung der Gemeinde einzugehen; zu Grunde liegende Annahmen sind anzugeben.

6.2 Vermögenslage

	Stand		Konsoli- dierung	konsol. Betrag
	01.01.2023	31.12.2023		
	€	€	€	
1. Anlagevermögen	15.675.887,28	16.555.771,13	-2.768.483,25	13.787.287,88
1.1. Immat. Vermögensgegenstände	1.885,36	1.164,39	0,00	1.164,39
1.2 Sachanlagen	11.710.542,55	12.642.496,27	0,00	12.642.496,27
1.3 Finanzanlagen	3.963.459,37	3.912.110,47	-2.768.483,25	1.143.627,22
2. Umlaufvermögen	13.824.773,83	15.334.617,21	-17.361,96	15.317.255,25
2.1 Vorräte	15.040,08	15.676,81	0,00	15.676,81
2.2 Forderungen/sonst. Vermögensg.	12.207.909,70	13.497.570,28	-17.361,96	13.480.208,32
2.3 Wertpapiere des Umlaufvermögens	0,00	0,00	0,00	0,00
2.4 Liquide Mittel	1.601.824,05	1.821.370,12	0,00	1.821.370,12
3. Aktive Rechnungsabgrenzung	1.710.980,14	1.700.460,74	0,00	1.700.460,74
Summe Aktiva	31.211.641,25	33.590.849,08	-2.785.845,21	30.805.003,87
4. Eigenkapital	21.744.436,26	23.680.006,30	-4.068.120,56	19.611.885,74
4.1 Allgemeine Rücklage	10.244.354,18	10.244.354,18	0,00	10.244.354,18
4.2 Sonderrücklage	0,00	0,00	0,00	0,00
4.3 Ergebnismrücklage	5.047.959,90	8.870.831,04	-1.702.065,86	7.168.765,18
4.4 vorgetragener Jahresfehlbetrag	0,00	0,00	0,00	0,00
4.5 Jahresüberschuss/Jahresfehlbetrag	4.086.067,48	2.198.766,38	0,00	2.198.766,38
4.6 Stammkapital	2.366.054,70	2.366.054,70	-2.366.054,70	0,00
4.7 Unterschiedsb. Kapitalkonsolidierung	0,00	0,00	1.299.637,31	1.299.637,31
5. Sonderposten	3.863.215,29	3.733.644,07	0,00	3.733.644,07
6. Rückstellungen	5.266.113,03	5.927.034,20	0,00	5.927.034,20
7. Verbindlichkeiten	285.259,50	157.898,22	-17.361,96	140.536,26
8. Passive Rechnungsabgrenzung	52.617,17	92.266,29	0,00	92.266,29
Summe Passiva	31.211.641,25	33.590.849,08	-2.785.845,21	30.805.003,87

6.3 Bilanzkennzahlen

Anlagevermögensintensität

Die Anlagevermögensintensität gibt an, wie hoch der Anteil des Anlagevermögens am Gesamtvermögen ist. Sie gibt Aufschluss darüber, ob die Höhe des Anlagevermögens den wirtschaftlichen Rahmenbedingungen der Gemeinde entspricht. Ein hoher Wert der Kennzahl verlangt in der Regel einen hohen Anteil von Eigenkapital bzw. von langfristigem Fremdkapital am Gesamtkapital. Eine zu geringe Anlagevermögensintensität kann bedeuten, dass die Gemeinde überwiegend über bereits abgeschrieben Vermögen oder über Vermögensgegenstände verfügt, die nur noch mit geringen Werten in der Bilanz angesetzt sind.

	Vorjahr	Abschluss-jahr
Anlagevermögen	15.675.887,28	16.555.771,13
* 100		
÷ Bilanzsumme	31.211.641,25	33.590.849,08
Kennzahl	50,22%	49,29%

Diese Kennzahl erscheint zunächst sehr hoch, ist allerdings für den kommunalen Bereich auf Grund der Aufgabenwahrnehmung zur Daseinsvorsorge mit dem dafür notwendigen Infrastrukturvermögen eher branchenüblich.

Anlagendeckungsgrad

Der Anlagendeckungsgrad zeigt an, wie viel Prozent des Anlagevermögens durch Eigenkapital (inkl. Sonderposten) gedeckt oder finanziert sind. Da Anlagegegenstände in der Regel langfristig gebundenes Vermögen darstellen, müssen sie auch durch entsprechend langfristiges Kapital finanziert werden. Damit wird sichergestellt, dass in wirtschaftlich schwierigen Zeiten keine Anlagengüter veräußert werden müssen, um eventuellen Tilgungsverpflichtungen termingerecht nachzukommen. Deshalb sollten Gegenstände des Anlagevermögens grundsätzlich nicht kurzfristig finanziert werden.

	Vorjahr	Abschluss-jahr
Eigenkapital	21.744.436,26	23.680.006,30
* 100		
÷ Anlagevermögen	15.675.887,28	16.555.771,13
Kennzahl	138,71%	143,03%

Unter Berücksichtigung der gewährten Zuwendungen ergibt sich folgende Berechnung:

	Vorjahr	Abschluss- jahr
Eigenkapital	21.744.436,26	23.680.006,30
+ Sonderposten	3.863.215,29	3.733.644,07
* 100		
÷ Anlagevermögen	15.675.887,28	16.555.771,13
Kennzahl	163,36%	165,58%

Eigenkapitalquote

Die Eigenkapitalquote gibt an, wie hoch der Anteil des Eigenkapitals am Gesamtkapital ist. Sie wird zur Beurteilung der Kapitalkraft herangezogen. Je höher die Eigenkapitalquote, desto geringer das Finanzierungsrisiko und desto höher die finanzielle Stabilität und die wirtschaftliche Sicherheit. Die Eigenkapitalquote kann auch bei den Kommunen ein Bonitätsindikator sein.

	Vorjahr	Abschluss- jahr
Eigenkapital	21.744.436,26	23.680.006,30
* 100		
÷ Bilanzsumme	31.211.641,25	33.590.849,08
Kennzahl	69,67%	70,50%

Berücksichtigt man auch die gewährten Zuwendungen und gezahlten Beiträge (Sonderposten) ergibt sich eine noch höhere Eigenkapitalquote.

	Vorjahr	Abschluss- jahr
Eigenkapital	21.744.436,26	23.680.006,30
+ Sonderposten	3.863.215,29	3.733.644,07
* 100		
÷ Bilanzsumme	31.211.641,25	33.590.849,08
Kennzahl	82,05%	81,61%

Fremdkapitalquote

Die Fremdkapitalquote stellt das Verhältnis zwischen Fremdkapital und Gesamtkapital dar. Durch den hohen Anteil an Sonderposten (Zuweisungen und Beiträge) ergibt sich eine recht hohe Fremdkapitalquote.

	Vorjahr	Abschluss-jahr
Verbindlichkeiten	285.259,50	157.898,22
+ Sonderposten	3.863.215,29	3.733.644,07
* 100		
÷ Bilanzsumme	31.211.641,25	33.590.849,08
Kennzahl	13,29%	11,59%

Berücksichtigt man nur die tatsächlichen Verbindlichkeiten ergibt sich eine wesentlich geringere Fremdkapitalquote.

	Vorjahr	Abschluss-jahr
Verbindlichkeiten	285.259,50	157.898,22
* 100		
÷ Bilanzsumme	31.211.641,25	33.590.849,08
Kennzahl	0,91%	0,47%

Verschuldungsgrad

Der Verschuldungsgrad stellt den fremdfinanzierten Anteil der Aktiva dar. In der Privatwirtschaft wird empfohlen, den Verschuldungsgrad unter 50 % zu halten.

	Vorjahr	Abschluss-jahr
Fremdkapital	285.259,50	157.898,22
* 100		
÷ Eigenkapital	21.744.436,26	23.680.006,30
Kennzahl	1,31%	0,67%

6.4 Ertragslage

Ertrags- und Aufwandsarten	Ursprungsbetrag		Gesamt			Vorjahr		Differenz
	Gemeinde	LWB	Ursprungs- betrag	Konsoli- dierung	konsol. Betrag	konsol. Betrag		
	(€)	(€)	(€)	(€)	(€)	(€)		
1. Steuern und ähnliche Abgaben	8.634.446,44	0,00	8.634.446,44	-13.657,28	8.620.789,16	9.009.661,90	-388.872,74	
2. Zuwendungen und allgemeine Umlagen	2.577.797,67	0,00	2.577.797,67	0,00	2.577.797,67	2.764.693,92	-186.896,25	
3. Transfererträge	0,00	0,00	0,00	0,00	0,00	0,00	0,00	
4. öffentlich-rechtliche Leistungsentgelte	225.385,34	876.983,10	1.102.368,44	-206.040,13	896.328,31	826.299,47	70.028,84	
5. privatrechtliche Leistungsentgelte	161.761,29	0,00	161.761,29	0,00	161.761,29	153.315,75	8.445,54	
6. Kostenerstattungen und Kostenumlagen	2.859.986,60	0,00	2.859.986,60	-174.214,85	2.685.771,75	2.657.094,57	28.677,18	
7. sonstige Erträge	674.563,40	0,00	674.563,40	-43.836,48	630.726,92	105.348,17	525.378,75	
8. aktivierte Eigenleistungen	0,00	0,00	0,00	0,00	0,00	0,00	0,00	
9. Bestandsveränderunge	0,00	0,00	0,00	0,00	0,00	0,00	0,00	
10. Erträge	15.133.940,74	876.983,10	16.010.923,84	-437.748,74	15.573.175,10	15.516.413,78	56.761,32	
11. Personalaufwendungen	4.453.972,22	165.780,62	4.619.752,84	-174.214,85	4.445.537,99	3.507.814,04	937.723,95	
12. Versorgungsaufwendungen	11.882,49	700,00	12.582,49	0,00	12.582,49	12.030,79	551,70	
13. Aufwendungen für Sach- und Dienstleistungen	1.375.723,89	255.178,18	1.630.902,07	-206.040,13	1.424.861,94	1.050.673,98	374.187,96	
14. bilanzielle Abschreibungen	537.635,47	168.099,00	705.734,47	0,00	705.734,47	635.781,20	69.953,27	
15. Transferaufwendungen	5.736.277,06	0,00	5.736.277,06	0,00	5.736.277,06	5.253.054,58	483.222,48	
16. sonstige Aufwendungen	1.320.513,31	113.552,35	1.434.065,66	-57.493,76	1.376.571,90	1.239.313,46	137.258,44	
17. Aufwendungen	13.436.004,44	703.310,15	14.139.314,59	-437.748,74	13.701.565,85	11.698.668,05	2.002.897,80	
18. Ergebnis der laufenden Verwaltungstätigkeit	1.697.936,30	173.672,95	1.871.609,25	0,00	1.871.609,25	3.817.745,73	-1.946.136,48	
19. Finanzerträge	53.839,93	17.730,55	71.570,48	0,00	71.570,48	66.542,16	5.028,32	
20. Zinsen und sonstige Finanzaufwendungen	7.609,69	0,00	7.609,69	0,00	7.609,69	4.952,69	2.657,00	

Ertrags- und Aufwandsarten

	Ursprungsbetrag		Gesamt			Vorjahr	Differenz
	Gemeinde	LWB	Ursprungs- betrag	Konsoli- dierung	konsol. Betrag	konsol. Betrag	
	(€)	(€)	(€)	(€)	(€)	(€)	
21. Finanzergebnis	46.230,24	17.730,55	63.960,79	0,00	63.960,79	61.589,47	2.371,32
22. Jahresergebnis	1.744.166,54	191.403,50	1.935.570,04	0,00	1.935.570,04	3.879.335,20	-1.943.765,16

6.5 Finanzlage

		2022	2023	Differenz
Barkasse	Gemeinde	0,00	0,00	0,00
	LWB	0,00	0,00	0,00
	Gesamt	0,00	0,00	0,00
SPK Girokonto	Gemeinde	1.652.156,24	2.284.678,80	632.522,56
	LWB	0,00	0,00	0,00
	Gesamt	1.652.156,24	2.284.678,80	632.522,56
SPK Tagegeld	Gemeinde	2.000.000,00	2.000.000,00	0,00
	LWB	0,00	0,00	0,00
	Gesamt	2.000.000,00	2.000.000,00	0,00
Volksbank Girokonto	Gemeinde	671.171,72	1.388.179,75	717.008,03
	LWB	601.824,05	821.370,12	219.546,07
	Gesamt	1.272.995,77	2.209.549,87	936.554,10
Volksbank Festgeld	Gemeinde	7.123.891,54	7.123.891,54	0,00
	LWB	1.000.000,00	1.000.000,00	0,00
	Gesamt	8.123.891,54	8.123.891,54	0,00
Kinder- und Jugendstiftung	Gemeinde	31.116,13	31.116,13	0,00
	LWB	0,00	0,00	0,00
	Gesamt	31.116,13	31.116,13	0,00
Mietkautionen	Gemeinde	2.223,97	3.384,93	1.160,96
	LWB	0,00	0,00	0,00
	Gesamt	2.223,97	3.384,93	1.160,96
Summe liquide Mittel	Gemeinde	11.480.559,60	12.831.251,15	1.350.691,55
	LWB	1.601.824,05	1.821.370,12	219.546,07
	Gesamt	13.082.383,65	14.652.621,27	1.570.237,62

6.6 Jahresabschluss

	Gemeinde	LWB	Gesamt	Konsolidierung	Gesamt
Erträge	15.187.780,67	894.713,65	16.082.494,32	-437.748,74	15.644.745,58
Aufwand	13.443.614,13	703.310,15	14.146.924,28	-437.748,74	13.709.175,54
Abschluss	1.744.166,54	191.403,50	1.935.570,04	0,00	1.935.570,04

Der Jahresgewinn des Konzern Kommune beträgt **1.935.570,04** EUR.

Über die Verwendung des Jahresabschlusses ist gemäß § 95o Abs. 7 Gemeindeordnung kein Beschluss zu fassen.

6.7 Entwicklung der Gemeinde

Die finanzielle Lage der Gemeinde Lensahn kann als zufriedenstellend bezeichnet werden. Für die Folgejahre sind keine wesentlichen Risiken im finanziellen Bereich erkennbar.

Im Bereich der Wasserversorgung und Abwasserentsorgung durch die Lensahner Wasserbetriebe werden Altanlagen schrittweise durch neuen Anlagen ersetzt, so dass die Versorgung mit Frischwasser und die Abwasserseitigung als gesichert angesehen werden kann.

Lensahn, den
aufgestellt:

Mira Voß

Michael Robien
Bürgermeister


Übersicht über Sondervermögen, Zweckverbände, Gesellschaften, Kommunalunternehmen, andere Anstalten

Name	Stammkapital	Anteil der Gemeinde		Gewinnabführung (+)		
	EUR	EUR	%	Vorvorjahr EUR	Vorjahr EUR	Haushaltsjahr EUR
1	2	3	4	5	6	7
<u>I. Sondervermögen</u>						
1.						
2.						
<u>II. Zweckverbände</u>						
1. Breitbandversorgung ZVO		20.000,00				
2.						
<u>III. Gesellschaften</u>						
1. Wobau Ostholstein	945.100,00	35.200,00	3,72			
2. Volksbank Ostholstein Nord		150,00				
<u>IV. Kommunalunternehmen nach § 106a GO</u>						
1. Lensahner Wasserbetriebe	2.200.000,00	2.200.000,00	100,00			
2.						
<u>V. gemeinsame Kommunalunternehmen nach § 19b GkZ</u>						
1. Energiebetriebe Amt Lensahn	53.370,00	5.630,00	10,55			
2.						

VI. andere Anstalten, die von der Gemeinde getragen werden, mit Ausnahme der öff.-rechtlichen Sparkassen

1.

2.



Gesamtanlagenspiegel

Gemeinde Lensahn

2023

Gesamtanlagenspiegel							Gesamtanlagenspiegel 2023							Gemeinde Lensahn			
Anlagevermögen		Anschaffungs- und Herstellungskosten					Abschreibungen				Restbuchwert am Ende des Wirtschaftsjahres		Restbuchwert am Ende des vorangegangenen Wirtschaftsjahres		Kennzahlen		
		Anfangsstand	Zugang	Abgang	Umbuchung	Endstand	Anfangsstand	Zugang, d.h. Abschreibungen im Haushaltsjahr	Abgang, d.h. angesammelte Abschreibungen auf die in Spalte 4 ausgewiesenen Abgänge	Endstand					Durchschnittlicher Abschreibungssatz	Durchschnittlicher Restbuchwert	
		EUR	EUR	EUR	EUR	EUR	EUR	EUR	EUR	EUR	EUR	EUR	v.H.	v.H.			
1		2	3	4	5	6	7	8	9	10	11	12	13	14			
1	Immaterielle Vermögensgegenstände	Gem	5.766,75		0,00	0,00	5.766,75	3.882,39	720,97	0,00	4.603,36	1.163,39	1.884,36	12,50	20,17		
		LWB	19.505,79	0,00	0,00	0,00	19.505,79	19.504,79	0,00	0,00	19.504,79	1,00	1,00	0,00	0,01		
		SUM	25.272,54	0,00	0,00	0,00	25.272,54	23.387,18	720,97	0,00	24.108,15	1.164,39	1.885,36	12,50	20,18		
2	Sachanlagen	Gem	20.475.325,60	1.354.815,40	301.481,64	0,00	21.528.659,36	11.866.990,34	457.729,77	300.451,34	12.024.268,77	9.504.390,59	8.608.335,26	2,13	44,15		
		LWB	7.688.130,18	172.469,42	-7.177,67	38.705,64	7.906.482,91	4.586.130,70	168.099,00	0,00	4.754.229,70	3.152.253,21	3.101.999,48	2,13	39,87		
		SUM	28.163.455,78	1.527.284,82	294.303,97	38.705,64	29.435.142,27	16.453.121,04	625.828,77	300.451,34	16.778.498,47	12.656.643,80	11.710.334,74	4,25	84,02		
2.1	Unbebaute Grundstücke und grundstücksgleiche Rechte	Gem	860.792,34	0,00	0,00	0,00	860.792,34	0,01	0,00	0,00	0,01	860.792,33	860.792,33	0,00	100,00		
		LWB	11.923,63	0,00	0,00	0,00	11.923,63	0,00	0,00	0,00	0,00	11.923,63	11.923,63	0,00	100,00		
		SUM	872.715,97	0,00	0,00	0,00	872.715,97	0,01	0,00	0,00	0,01	872.715,96	872.715,96	0,00	200,00		
2.1.1	Grünflächen	Gem	80.654,53	0,00	0,00	0,00	80.654,53	0,01	0,00	0,00	0,01	80.654,52	80.654,52	0,00	100,00		
		LWB	0,00	0,00	0,00	0,00	0,00	0,00	0,00	0,00	0,00	0,00	0,00	0,00	0,00		
		SUM	80.654,53	0,00	0,00	0,00	80.654,53	0,01	0,00	0,00	0,01	80.654,52	80.654,52	0,00	100,00		
2.1.2	Ackerland	Gem	489.163,49	0,00	0,00	0,00	489.163,49	0,00	0,00	0,00	0,00	489.163,49	489.163,49	0,00	100,00		
		LWB	0,00	0,00	0,00	0,00	0,00	0,00	0,00	0,00	0,00	0,00	0,00	0,00	0,00		
		SUM	489.163,49	0,00	0,00	0,00	489.163,49	0,00	0,00	0,00	0,00	489.163,49	489.163,49	0,00	100,00		
2.1.3	Wald, Forsten	Gem	89.703,48	0,00	0,00	0,00	89.703,48	0,00	0,00	0,00	0,00	89.703,48	89.703,48	0,00	100,00		
		LWB	0,00	0,00	0,00	0,00	0,00	0,00	0,00	0,00	0,00	0,00	0,00	0,00	0,00		
		SUM	89.703,48	0,00	0,00	0,00	89.703,48	0,00	0,00	0,00	0,00	89.703,48	89.703,48	0,00	100,00		
2.1.4	sonstige unbebaute Grundstücke	Gem	201.270,84	0,00	0,00	0,00	201.270,84	0,00	0,00	0,00	0,00	201.270,84	201.270,84	0,00	100,00		
		LWB	11.923,63	0,00	0,00	0,00	11.923,63	0,00	0,00	0,00	0,00	11.923,63	11.923,63	0,00	100,00		
		SUM	213.194,47	0,00	0,00	0,00	213.194,47	0,00	0,00	0,00	0,00	213.194,47	213.194,47	0,00	200,00		
2.2	bebaute Grundstücke und grundstücksgleiche Rechte	Gem	7.034.385,74	443.989,27	0,00	0,00	7.478.375,01	2.837.249,44	84.744,35	0,00	2.921.993,79	4.556.381,22	4.197.136,30	1,13	60,93		
		LWB	191.474,70	0,00	0,00	0,00	191.474,70	60.686,63	975,00	0,00	61.661,63	129.813,07	130.788,07	0,51	67,80		
		SUM	7.225.860,44	443.989,27	0,00	0,00	7.669.849,71	2.897.936,07	85.719,35	0,00	2.983.655,42	4.686.194,29	4.327.924,37	1,12	61,10		
2.2.1	Kinder- und Jugendeinrichtungen	Gem	6.512,96	0,00	0,00	0,00	6.512,96	0,00	0,00	0,00	0,00	6.512,96	6.512,96	0,00	100,00		
		LWB	0,00	0,00	0,00	0,00	0,00	0,00	0,00	0,00	0,00	0,00	0,00	0,00	0,00		
		SUM	6.512,96	0,00	0,00	0,00	6.512,96	0,00	0,00	0,00	0,00	6.512,96	6.512,96	0,00	100,00		

Gesamtanlagenspiegel 2023

Gesamtanlagenspiegel

Anlagevermögen		Anschaffungs- und Herstellungskosten					Abschreibungen						Kennzahlen		
		Anfangsstand	Zugang	Abgang	Umbuchung	Endstand	Anfangsstand	Zugang, d.h. Abschreibungen im Haushaltsjahr	Abgang, d.h. angesammelte Abschreibungen auf die in Spalte 4 ausgewiesenen Abgänge	Endstand	Restbuchwert am Ende des Wirtschaftsjahres	Restbuchwert am Ende des vorangegangenen Wirtschaftsjahres	Durchschnittlicher Abschreibungssatz	Durchschnittlicher Restbuchwert	
		EUR	EUR	EUR	EUR	EUR	EUR	EUR	EUR	EUR	EUR	EUR	v.H.	v.H.	
1		2	3	4	5	6	7	8	9	10	11	12	13	14	
2.2.1.1	Grund und Boden	Gem	6.512,96	0,00	0,00	0,00	6.512,96	0,00	0,00	0,00	0,00	6.512,96	6.512,96	0,00	100,00
		LWB	0,00	0,00	0,00	0,00	0,00	0,00	0,00	0,00	0,00	0,00	0,00	0,00	0,00
		SUM	6.512,96	0,00	0,00	0,00	0,00	6.512,96	0,00	0,00	0,00	0,00	6.512,96	6.512,96	0,00
2.2.1.2	Gebäude, Aufbauten und Betriebsvorrichtungen	Gem	0,00	0,00	0,00	0,00	0,00	0,00	0,00	0,00	0,00	0,00	0,00	0,00	0,00
		LWB	0,00	0,00	0,00	0,00	0,00	0,00	0,00	0,00	0,00	0,00	0,00	0,00	0,00
		SUM	0,00	0,00	0,00	0,00	0,00	0,00	0,00	0,00	0,00	0,00	0,00	0,00	0,00
2.2.2	Schulen	Gem	857.343,46	0,00	0,00	0,00	857.343,46	857.336,46	0,00	0,00	857.336,46	7,00	7,00	0,00	0,00
		LWB	0,00	0,00	0,00	0,00	0,00	0,00	0,00	0,00	0,00	0,00	0,00	0,00	0,00
		SUM	857.343,46	0,00	0,00	0,00	0,00	857.343,46	857.336,46	0,00	0,00	857.336,46	7,00	7,00	0,00
2.2.2.1	Grund und Boden	Gem	0,00	0,00	0,00	0,00	0,00	0,00	0,00	0,00	0,00	0,00	0,00	0,00	0,00
		LWB	0,00	0,00	0,00	0,00	0,00	0,00	0,00	0,00	0,00	0,00	0,00	0,00	0,00
		SUM	0,00	0,00	0,00	0,00	0,00	0,00	0,00	0,00	0,00	0,00	0,00	0,00	0,00
2.2.2.2	Gebäude, Aufbauten und Betriebsvorrichtungen	Gem	857.343,46	0,00	0,00	0,00	857.343,46	857.336,46	0,00	0,00	857.336,46	7,00	7,00	0,00	0,00
		LWB	0,00	0,00	0,00	0,00	0,00	0,00	0,00	0,00	0,00	0,00	0,00	0,00	0,00
		SUM	857.343,46	0,00	0,00	0,00	0,00	857.343,46	857.336,46	0,00	0,00	857.336,46	7,00	7,00	0,00
2.2.3	Wohnbauten	Gem	83.765,49	101.362,75	0,00	0,00	185.128,24	34.294,82	1.500,05	0,00	35.794,87	149.333,37	49.470,67	0,81	80,66
		LWB	0,00	0,00	0,00	0,00	0,00	0,00	0,00	0,00	0,00	0,00	0,00	0,00	0,00
		SUM	83.765,49	101.362,75	0,00	0,00	185.128,24	34.294,82	1.500,05	0,00	35.794,87	149.333,37	49.470,67	0,81	80,66
2.2.3.1	Grund und Boden	Gem	22.886,35	0,00	0,00	0,00	22.886,35	0,00	0,00	0,00	0,00	22.886,35	22.886,35	0,00	100,00
		LWB	0,00	0,00	0,00	0,00	0,00	0,00	0,00	0,00	0,00	0,00	0,00	0,00	0,00
		SUM	22.886,35	0,00	0,00	0,00	0,00	22.886,35	0,00	0,00	0,00	0,00	22.886,35	22.886,35	0,00
2.2.3.2	Gebäude, Aufbauten und Betriebsvorrichtungen	Gem	60.879,14	101.362,75	0,00	0,00	162.241,89	34.294,82	1.500,05	0,00	35.794,87	126.447,02	26.584,32	0,92	77,94
		LWB	0,00	0,00	0,00	0,00	0,00	0,00	0,00	0,00	0,00	0,00	0,00	0,00	0,00
		SUM	60.879,14	101.362,75	0,00	0,00	162.241,89	34.294,82	1.500,05	0,00	35.794,87	126.447,02	26.584,32	0,92	77,94
2.2.4	Sonstige Dienst-, Geschäfts- und Betriebsgebäude	Gem	6.086.763,83	342.626,52	0,00	0,00	6.429.390,35	1.945.618,16	83.244,30	0,00	2.028.862,46	4.400.527,89	4.141.145,67	1,29	68,44
		LWB	191.474,70	0,00	0,00	0,00	191.474,70	60.686,63	975,00	0,00	61.661,63	129.813,07	130.788,07	0,51	67,80
		SUM	6.278.238,53	342.626,52	0,00	0,00	6.620.865,05	2.006.304,79	84.219,30	0,00	2.090.524,09	4.530.340,96	4.271.933,74	1,27	68,43

Gesamtanlagenspiegel 2023

		Anschaffungs- und Herstellungskosten					Abschreibungen						Kennzahlen	
		Anfangsstand	Zugang	Abgang	Umbuchung	Endstand	Anfangsstand	Zugang, d.h. Abschreibungen im Haushaltsjahr	Abgang, d.h. angesammelte Abschreibungen auf die in Spalte 4 ausgewiesenen Abgänge	Endstand			Durchschnittlicher Abschreibungssatz	Durchschnittlicher Restbuchwert
Anlagevermögen											Restbuchwert am Ende des Wirtschaftsjahres	Restbuchwert am Ende des vorangegangenen Wirtschaftsjahres		
		EUR	EUR	EUR	EUR	EUR	EUR	EUR	EUR	EUR	EUR	EUR	v.H.	v.H.
1		2	3	4	5	6	7	8	9	10	11	12	13	14
	Gem	110.364,39	94.258,93	0,00	0,00	204.623,32	0,00	0,00	0,00	0,00	204.623,32	110.364,39	0,00	100,00
	LWB	128.104,07	0,00	0,00	0,00	128.104,07	0,00	0,00	0,00	0,00	128.104,07	128.104,07	0,00	100,00
	SUM	238.468,46	94.258,93	0,00	0,00	332.727,39	0,00	0,00	0,00	0,00	332.727,39	238.468,46	0,00	100,00
2.2.4.1	Grund und Boden													
	Gem	5.976.399,44	248.367,59	0,00	0,00	6.224.767,03	1.945.618,16	83.244,30	0,00	2.028.862,46	4.195.904,57	4.030.781,28	1,34	67,41
	LWB	63.370,63	0,00	0,00	0,00	63.370,63	60.686,63	975,00	0,00	61.661,63	1.709,00	2.684,00	1,54	2,70
2.2.4.2	Gebäude, Aufbauten und Betriebsvorrichtungen													
	Gem	6.039.770,07	248.367,59	0,00	0,00	6.288.137,66	2.006.304,79	84.219,30	0,00	2.090.524,09	4.197.613,57	4.033.465,28	1,34	66,75
	LWB													
2.3	Infrastrukturvermögen													
	Gem	8.677.550,54	68.180,79	0,00	79.186,12	8.824.917,45	6.442.650,03	174.566,36	0,00	6.617.216,39	2.207.701,06	2.234.900,51	1,98	25,02
	LWB	4.965.406,22	153.102,28	-7.177,67	0,00	5.125.686,17	2.394.714,60	129.142,00	0,00	2.523.856,60	2.601.829,57	2.570.691,62	2,52	50,76
	SUM	13.642.956,76	221.283,07	-7.177,67	79.186,12	13.950.603,62	8.837.364,63	303.708,36	0,00	9.141.072,99	4.809.530,63	4.805.592,13	2,18	34,48
2.3.1	Grund und Boden													
	Gem	338.437,69	0,00	0,00	0,00	338.437,69	0,00	0,00	0,00	0,00	338.437,69	338.437,69	0,00	100,00
	LWB	0,00	0,00	0,00	0,00	0,00	0,00	0,00	0,00	0,00	0,00	0,00	0,00	0,00
2.3.2	Brücken und Tunnel													
	Gem	12.766,00	0,00	0,00	0,00	12.766,00	2.040,15	660,00	0,00	2.700,15	10.065,85	10.725,85	5,17	78,85
	LWB	0,00	0,00	0,00	0,00	0,00	0,00	0,00	0,00	0,00	0,00	0,00	0,00	0,00
2.3.3	Gleisanlagen mit Streckenausrüstung und Sicherheitsanlagen													
	Gem	0,00	0,00	0,00	0,00	0,00	0,00	0,00	0,00	0,00	0,00	0,00	0,00	0,00
	LWB	0,00	0,00	0,00	0,00	0,00	0,00	0,00	0,00	0,00	0,00	0,00	0,00	0,00
2.3.4	Entwässerungs- und Abwasserbeseitigungsanlagen													
	Gem	92.925,51	0,00	0,00	79.186,12	172.111,63	58.195,68	3.415,80	0,00	61.611,48	110.500,15	34.729,83	1,98	64,20
	LWB	4.578.260,76	153.102,28	-7.177,67	0,00	4.738.540,71	2.079.504,14	123.334,00	0,00	2.202.838,14	2.535.702,57	2.498.756,62	2,60	53,51
2.3.5	Straßennetz mit Wegen, Plätzen und Verkehrslenkungsanlagen													
	Gem	8.035.888,64	7.334,17	0,00		8.043.222,81	6.202.737,87	165.899,12	0,00	6.368.636,99	1.674.585,82	1.833.150,77	2,06	20,82
	LWB	0,00	0,00	0,00	0,00	0,00	0,00	0,00	0,00	0,00	0,00	0,00	0,00	0,00
2.3.6	Sonstige Bauten des Infrastrukturvermögens													
	Gem	197.532,70	60.846,62	0,00	0,00	258.379,32	179.676,33	4.591,44	0,00	184.267,77	74.111,55	17.856,37	1,78	28,68
	LWB	387.145,46	0,00	0,00	0,00	387.145,46	315.210,46	5.808,00	0,00	321.018,46	66.127,00	71.935,00	1,50	17,08
SUM		584.678,16	60.846,62	0,00	0,00	645.524,78	494.886,79	10.399,44	0,00	505.286,23	140.238,55	89.791,37	1,61	21,72

Gesamtanlagenspiegel 2023

Gesamtanlagenspiegel

		Anschaffungs- und Herstellungskosten					Abschreibungen						Kennzahlen		
Anlagevermögen								Zugang, d.h. Abschreibungen im Haushaltsjahr	Abgang, d.h. angesammelte Abschreibungen auf die in Spalte 4 ausgewiesenen Abgänge		Restbuchwert am Ende des Wirtschaftsjahres	Restbuchwert am Ende des vorangegangenen Wirtschaftsjahres	Durchschnittlicher Abschreibungssatz	Durchschnittlicher Restbuchwert	
		Anfangsstand	Zugang	Abgang	Umbuchung	Endstand	Anfangsstand			Endstand					
		EUR	EUR	EUR	EUR	EUR	EUR	EUR	EUR	EUR	EUR	EUR	EUR	v.H.	v.H.
1		2	3	4	5	6	7	8	9	10	11	12	13	14	
2.4	Bauten auf fremden Grund und Boden	Gem	0,00	0,00	0,00	0,00	0,00	0,00	0,00	0,00	0,00	0,00	0,00	0,00	0,00
		LWB	213.272,39	0,00	0,00	0,00	213.272,39	138.929,39	10.520,00	0,00	149.449,39	63.823,00	74.343,00	4,93	29,93
		SUM	213.272,39	0,00	0,00	0,00	213.272,39	138.929,39	10.520,00	0,00	149.449,39	63.823,00	74.343,00	4,93	29,93
2.5	Kunstgegenstände, Kulturdenkmäler	Gem	5.008,77	0,00	0,00	0,00	5.008,77	5.000,77	0,00	0,00	5.000,77	8,00	8,00	0,00	0,16
		LWB	0,00	0,00	0,00	0,00	0,00	0,00	0,00	0,00	0,00	0,00	0,00	0,00	0,00
		SUM	5.008,77	0,00	0,00	0,00	5.008,77	5.000,77	0,00	0,00	5.000,77	8,00	8,00	0,00	0,16
2.6	Maschinen und technische Anlagen, Fahrzeuge	Gem	3.059.693,78	217.431,81	3.766,62	626.318,45	3.899.677,42	2.010.539,28	184.189,25	2.739,32	2.191.989,21	1.707.688,21	1.049.154,50	4,72	43,79
		LWB	2.246.244,19	2.353,00	0,00	38.705,64	2.287.302,83	1.966.061,19	26.220,64	0,00	1.992.281,83	295.021,00	280.183,00	1,15	12,90
		SUM	5.305.937,97	219.784,81	3.766,62	665.024,09	6.186.980,25	3.976.600,47	210.409,89	2.739,32	4.184.271,04	2.002.709,21	1.329.337,50	3,40	32,37
2.7	Betriebs- und Geschäftsausstattung	Gem	618.572,25	58.732,68	297.715,02	0,00	379.589,91	571.550,81	14.229,81	297.712,02	288.068,60	91.521,31	47.021,44	3,75	24,11
		LWB	25.759,89	1.241,86	0,00	0,00	27.001,75	25.738,89	1.241,36	0,00	26.980,25	21,50	21,00	4,60	0,08
		SUM	644.332,14	59.974,54	297.715,02	0,00	406.591,66	597.289,70	15.471,17	297.712,02	315.048,85	91.542,81	47.042,44	3,81	22,51
2.8	Geleistete Anzahlungen, Anlagen im Bau	Gem	219.322,18	566.480,85	0,00	-705.504,57	80.298,46	0,00	0,00	0,00	0,00	80.298,46	219.322,18	0,00	100,00
		LWB	34.049,16	15.772,28	0,00	0,00	49.821,44	0,00	0,00	0,00	0,00	49.821,44	34.049,16	0,00	100,00
		SUM	253.371,34	582.253,13	0,00	-705.504,57	130.119,90	0,00	0,00	0,00	0,00	130.119,90	253.371,34	0,00	100,00
3 Finanzanlagen		Gem	3.963.459,37	-51.348,90	0,00	0,00	3.912.110,47	0,00	0,00	0,00	0,00	3.912.110,47	3.963.459,37	0,00	100,00
		LWB	0,00	0,00	0,00	0,00	0,00	0,00	0,00	0,00	0,00	0,00	0,00	0,00	0,00
		SUM	3.963.459,37	-51.348,90	0,00	0,00	3.912.110,47	0,00	0,00	0,00	0,00	3.912.110,47	3.963.459,37	0,00	100,00
3.1	Anteile an verbundenen Unternehmen	Gem	2.768.483,25	0,00	0,00	0,00	2.768.483,25	0,00	0,00	0,00	0,00	2.768.483,25	2.768.483,25	0,00	100,00
		LWB	0,00	0,00	0,00	0,00	0,00	0,00	0,00	0,00	0,00	0,00	0,00	0,00	0,00
		SUM	2.768.483,25	0,00	0,00	0,00	2.768.483,25	0,00	0,00	0,00	0,00	2.768.483,25	2.768.483,25	0,00	100,00
3.2	Beteiligungen	Gem	381.026,95	0,00	0,00	0,00	381.026,95	0,00	0,00	0,00	0,00	381.026,95	381.026,95	0,00	100,00
		LWB	0,00	0,00	0,00	0,00	0,00	0,00	0,00	0,00	0,00	0,00	0,00	0,00	0,00
		SUM	381.026,95	0,00	0,00	0,00	381.026,95	0,00	0,00	0,00	0,00	381.026,95	381.026,95	0,00	100,00
3.3	Sondervermögen	Gem	0,00	0,00	0,00	0,00	0,00	0,00	0,00	0,00	0,00	0,00	0,00	0,00	0,00
		LWB	0,00	0,00	0,00	0,00	0,00	0,00	0,00	0,00	0,00	0,00	0,00	0,00	0,00
		SUM	0,00	0,00	0,00	0,00	0,00	0,00	0,00	0,00	0,00	0,00	0,00	0,00	0,00

Gesamtanlagenspiegel 2023

Anlagevermögen		Anschaffungs- und Herstellungskosten					Abschreibungen				Kennzahlen				
		Anfangsstand	Zugang	Abgang	Umbuchung	Endstand	Anfangsstand	Zugang, d.h. Abschreibungen im Haushaltsjahr	Abgang, d.h. angesammelte Abschreibungen auf die in Spalte 4 ausgewiesenen Abgänge	Endstand			Restbuchwert am Ende des Wirtschaftsjahres	Restbuchwert am Ende des vorangegangenen Wirtschaftsjahres	Durchschnittlicher Abschreibungssatz
		EUR	EUR	EUR	EUR	EUR	EUR	EUR	EUR	EUR	EUR	EUR	v.H.	v.H.	
1		2	3	4	5	6	7	8	9	10	11	12	13	14	
3.4	Ausleihungen	Gem	813.949,17	-51.348,90	0,00	0,00	762.600,27	0,00	0,00	0,00	0,00	762.600,27	813.949,17	0,00	100,00
		LWB	0,00	0,00	0,00	0,00	0,00	0,00	0,00	0,00	0,00	0,00	0,00	0,00	
		SUM	813.949,17	-51.348,90	0,00	0,00	762.600,27	0,00	0,00	0,00	0,00	762.600,27	813.949,17	0,00	100,00
3.4.1	Ausleihungen an verbundene Unternehmen, Beteiligungen Sondervermögen	Gem	0,00	0,00	0,00	0,00	0,00	0,00	0,00	0,00	0,00	0,00	0,00	0,00	100,00
		LWB	0,00	0,00	0,00	0,00	0,00	0,00	0,00	0,00	0,00	0,00	0,00	0,00	
		SUM	0,00	0,00	0,00	0,00	0,00	0,00	0,00	0,00	0,00	0,00	0,00	100,00	
3.4.2	Sonstige Ausleihungen	Gem	813.949,17	-51.348,90	0,00	0,00	762.600,27	0,00	0,00	0,00	0,00	762.600,27	813.949,17	0,00	100,00
		LWB	0,00	0,00	0,00	0,00	0,00	0,00	0,00	0,00	0,00	0,00	0,00	0,00	
		SUM	813.949,17	-51.348,90	0,00	0,00	762.600,27	0,00	0,00	0,00	0,00	762.600,27	813.949,17	0,00	100,00
3.5	Wertpapiere des Anlagevermögens	Gem	0,00	0,00	0,00	0,00	0,00	0,00	0,00	0,00	0,00	0,00	0,00	0,00	0,00
		LWB	0,00	0,00	0,00	0,00	0,00	0,00	0,00	0,00	0,00	0,00	0,00	0,00	
		SUM	0,00	0,00	0,00	0,00	0,00	0,00	0,00	0,00	0,00	0,00	0,00	0,00	