

## **Gesamtschlussbilanz**

**Gemeinde Lensahn**


**2022**



## Inhaltsverzeichnis

<b>Gesamtschlussbilanz</b>	<b>Seite</b>
Gesamterläuterungen	1
Gesamtbilanz mit Anhang	7
Gesamtergebnisrechnung	51
Gesamtforderungsspiegel	55
Gesamtverbindlichkeitenspiegel	59
Gesamtlagebericht	63
Gesamtanlagenspiegel	77





## **Gesamterläuterungen**

**Gemeinde Lensahn**

**2022**



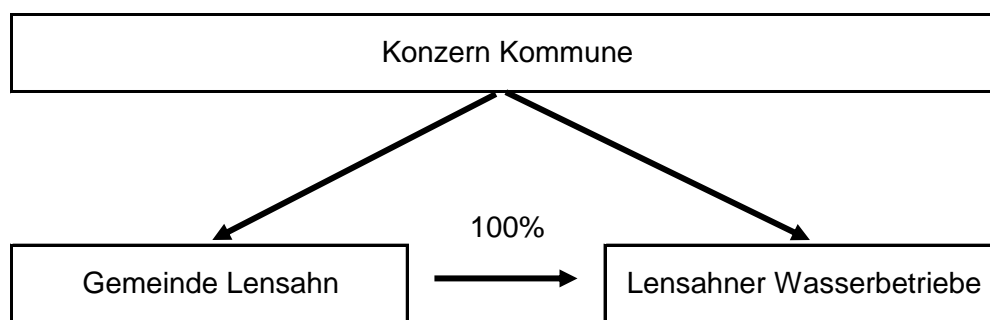
## 1. Allgemeines

Neben Unternehmen können sich auch Kommunen im Rahmen der kommunalrechtlichen Möglichkeiten wirtschaftlich betätigen.

Nach § 102 der Gemeindeordnung (GO) ist es den Kommunen erlaubt, hierfür Unternehmen zu errichten oder sich an bestehenden Gesellschaften zu beteiligen und somit Teile ihrer wirtschaftlichen Betätigung auf diese Unternehmen zu verlagern.

Hieraus können sich unterschiedliche Konstellationen hinsichtlich Einfluss- und Eigentumsverhältnissen zwischen Kommune und Aufgabenträger ergeben.

Aus diesen Beziehungen resultiert eine Konzernstruktur von ggf. rechtlich selbstständigen Unternehmen, die wirtschaftlich betrachtet jedoch von der Kommune dominiert werden.



Aus organisatorischen, steuerlichen und betriebswirtschaftlichen Überlegungen heraus haben bis heute viele Kommunen zahlreiche Aufgaben, Vermögensgegenstände und Schulden ausgelagert.

Die Kernhaushalte sind durch diese Maßnahmen teilweise stark geschrumpft und bilden nur noch einen begrenzten Teil des kommunalen Leistungsspektrums ab.

### **Der kommunale Einzelabschluss liefert somit kein vollständiges Bild mehr ab**

Zwar werden die Aufgabenträger bzw. Beteiligungen an diesen wertmäßig in der Bilanz der Kommune ausgewiesen, die vielfältigen Verflechtungen im "Konzern Kommune" werden jedoch nicht berücksichtigt.

Der Gesamtabchluss ist ein wichtiges Informationsinstrument, da die Aussagekraft der Einzelabschlüsse der Kommune und ihrer Aufgabenträger durch die Konzernwirkungen begrenzt werden.

Dieses Informationsdefizit soll durch den Gesamtabchluss behoben werden.

Maßgeblich für den Gesamtabchluss der Kommunen in Schleswig-Holstein sind die Regelungen des § 95 o Gemeindeordnung sowie § 53 der Gemeindehaushaltsverordnung-Doppik (GemHVO Doppik).

Die vorliegende Gesamtschlussbilanz teilt sich in die Bereiche:

- Erläuterungen mit Protokoll der Prüfung der Gesamtschlussbilanz
- Gesamtschlussbilanz mit Anhang
- Gesamtergebnisrechnung
- Gesamtforderungsspiegel
- Gesamtverbindlichkeitenspiegel
- Gesamtlagebericht
- Gesamtanlagespiegel



## 2. Prüfung

In der Sitzung des Finanzausschusses der Gemeinde Lensahn am  
wurden folgende Prüfungen durchgeführt:

### 1. Prüfung der Bilanz

1.1 Die Bilanz entspricht der Gliederung nach § 48 GemHVO-Doppik

1.2 Die Schlussbilanz ist ausgeglichen

	Gemeinde	LWB	Gesamt
Aktiva	26.421.128,57	4.790.512,68	<b>31.211.641,25</b>
Passiva	26.421.128,57	4.790.512,68	<b>31.211.641,25</b>

1.3 Die Schlussbilanz der Gemeinde Lensahn wurde in der Sitzung der Gemeindevertretung vom 04.10.2023 festgestellt.

Die Schlussbilanz der Lensahner Wasserbetriebe wurde in der Sitzung des Verwaltungsrates vom 18.12.2023 festgestellt.

1.4 Folgende Konsolidierungen wurden vorgenommen:

#### Kapitalkonsolidierung

	LWB	Gemeinde	Gesamt
Eigenkapital des Aufgabenträgers (4)	4.240.110,00		
an Anteil an verb. Unternehmen (1.3.1)		2.768.483,25	
an Unterschiedsbetrag aus der Kapital- konsolidierung gem. § 53 Abs. 3 GemHVO (Ziffer 4.7)			1.299.637,31
	<b>4.240.110,00</b>	<b>2.768.483,25</b>	<b>1.299.637,31</b>
		<b>4.068.120,56</b>	

#### Schuldenkonsolidierung Kredite gem. § 53 Abs. 4 GemHVO-Doppik

	LWB	Gemeinde	Gesamt
Kredite von der Gemeinde Lensahn (7.2)	0,00		
an Ausleihungen (1.3.4)		0,00	
	<b>0,00</b>	<b>0,00</b>	<b>0,00</b>

#### Schuldenkonsolidierung Lieferungen/Leistungen gem. § 53 Abs. 4 GemHVO-Doppik

	LWB	Gemeinde	Gesamt
Forderungen der Gemeinde (2.2.4)		14.526,24	
an Verbindlichkeiten der LWB (7.5.3)	14.526,24		

Forderungen der LWB (2.2.4)	1.734,46		
an Verbindlichkeiten der Gemeinde (7.5.3)		1.734,46	
	<b>16.260,70</b>	<b>16.260,70</b>	<b>0,00</b>

**Aufwands- und Ertragskonsolidierung Lieferungen/Leistungen****gem. § 53 Abs. 4 GemHVO (Gesamtergebnisrechnung)**

	LWB	Gemeinde	Gesamt
Aufwand der LWB an Gemeinde (11 und 16)	248.168,05		
an Ertrag Gemeinde (1, 6 und 7)		248.168,05	
Aufwand der Gemeinde an LWB (13)		198.798,18	
an Ertrag LWB (4)	198.798,18		
	<b>446.966,23</b>	<b>446.966,23</b>	<b>0,00</b>

**2. Gesamtergebnisrechnung**

## 2.1 Darstellung

	Gemeinde	LWB	Gesamt	Konsolidierung	Gesamt
Erträge	15.221.075,64	808.846,53	16.029.922,17	-446.966,23	15.582.955,94
Aufwand	11.495.277,99	655.308,98	12.150.586,97	-446.966,23	11.703.620,74
<b>Abschluss</b>	<b>3.725.797,65</b>	<b>153.537,55</b>	<b>3.879.335,20</b>	<b>0,00</b>	<b>3.879.335,20</b>

Der Jahresgewinn des Konzern Kommune beträgt **3.879.335,20** EUR.


Über die Verwendung des Jahresabschlusses ist gemäß § 95o Abs. 7 Gemeindeordnung kein Beschluss zu fassen.

Vorsitzende(r) des Finanzausschusses

Bürgermeister

**3. Beschlussvorschlag**

1. Die Bilanz entspricht den Vorschriften der GemHVO, insbesondere der Gliederung nach § 48 GemHVO.
2. Beanstandungen, die sich auf die Vermögens-, Finanz- und Ertragslage wesentlich auswirken, haben sich nicht ergeben.
3. Das Vermögen und die Schulden sind richtig nachgewiesen worden.
4. Der Anhang zur Bilanz ist vollständig und richtig.
5. Die Schlussbilanz wird gemäß Anlage zu dieser Niederschrift festgestellt.



## **Gesamtbilanz mit Anhang**

**Gemeinde Lensahn**

**2022**



## Allgemeines

Die Gemeinde Lensahn hat zum 01. Januar 2010 die Doppik eingeführt.

Gemäß § 93 Gemeindeordnung hat eine Gemeinde mit mehr als 4.000 Einwohnern zum Schluss eines jeden Haushaltsjahres ihren Jahresabschluss und die Jahresabschlüsse des gleichen Geschäftsjahres der

1. Eigenbetriebe nach § 106 und anderen Sondervermögen nach § 97 Gemeindeordnung
  2. Unternehmen und Einrichtungen, die nach nach § 101 Abs. 4 Gemeindeordnung ganz oder teilweise nach den Vorschriften der Eigenbetriebsverordnung geführt werden
  3. Kommunalunternehmen nach § 106a, die von der Gemeinde getragen werden
  4. gemeinsamen Kommunalunternehmen nach § 19 b des Gesetzes über kommunale Zusammenarbeit, zu deren Stammkapital die Gemeinde mehr als 50 % beigetragen hat
  5. anderen Anstalten, die von der Gemeinde getragen werden, mit Ausnahme der öffentlich-rechtlichen Sparkassen
  6. Zweckverbände nach § 15 Abs. 3 des Gesetzes über kommunale Zusammenarbeit, zu deren Stammkapital die Gemeinde mehr als 50 % beigetragen hat
  7. Gesellschaften, die der Gemeinde gehören
  8. Gesellschaften, an denen die Gemeinde, auch mittelbar, mit mehr als 50 % beteiligt ist.
- zu einem Gesamtabschluss zu konsolidieren.

Gemäß § 93 Absatz 8 Gemeindeordnung kann die Gemeinde auf die Erstellung eines Gesamtabchlusses bis einschließlich des Haushaltsjahres 2018 verzichten. Die Gemeinde Lensahn hat mit Beschluss vom 15. Juli 2015 hiervon Gebrauch gemacht.

Zweck der Abgrenzung ist die Zuordnung der Aufgabenträger im Konsolidierungskreis, die zusammen mit der Kernverwaltung selbst den "Konzern Kommune" nach § 93 Gemeindeordnung bilden und deren Beziehungen untereinander aufgehoben werden müssen. Damit soll gewährleistet werden, dass jährlich die Vermögens-, Schulden-, Ertrags- und Finanzgesamtlage der Kommune insgesamt so dargestellt wird, als ob es sich um bei dem "Konzern Kommune" um eine einzige Einheit handeln würde.

## Allgemeines

Die Gemeinde Lensahn hat folgende Beteiligungen

Energiebetriebe Amt Lensahn mit 10,55 %

(gemeinsames Kommunalunternehmen nach § 19b des Gesetzes über kommunale Zusammenarbeit)

**Lensahner Wasserbetriebe mit 100,00 %**

(Kommunalunternehmen nach § 106 a Gemeindeordnung)

Volksbank Ostholstein Nord Plön eG mit weniger als 1,00 %

(Gesellschaft)

Wohnungsbaugesellschaft Ostholstein mit weniger als 1,00 %

(Gesellschaft)

Zweckverband Ostholstein mit weniger als 1,00 %

(Zweckverband nach § 15 des Gesetzes über kommunale Zusammenarbeit)

Für die Gemeinde Lensahn ist von daher ein Gesamtabschluss für die Gemeinde und die Lensahner Wasserbetriebe zu erstellen.

Für den "Konzern Gemeinde Lensahn" ist eine Vollkonsolidierung (entsprechend der §§ 300 - 309 Handelsgesetzbuch) durchzuführen. Hierbei sind die Vorschriften der

### **Gemeindehaushaltsverordnung**

die Grundlage. Die Konsolidierung erfolgt über die vorhandenen Buchwerte in den Abschlüssen, eine Neubewertung zu Zeitwerten findet nicht statt.

Der Gesamtabschluss besteht aus

#### **- der Gesamtbilanz (Summenbilanz)**

hier erfolgt eine Queraddition der Bilanzpositionen der Gemeinde und der LWB, dadurch wird das Eigenkapital der Gemeinde und der LWB doppelt erfasst (siehe Ziffer 1.3 und 4). Das Eigenkapital der LWB wird zum Eigenkapital der Gemeinde hinzu addiert. Das Eigenkapital der LWB ist aber bereits als Beteiligungsbuchwert in der Bilanz der Gemeinde enthalten. Diese Doppelerfassung der Werte ist durch Aufrechnung zu konsolidieren. **(Kapitalkonsolidierung)**

den Ausleihungen der Gemeinde Lensahn an verbundene Unternehmen (Ziffer 1.3.4) stehen bei den stehen Verbindlichkeiten aus Krediten für Investitionen (Ziffer 7.2.1) bei den Lensahner Wasserbetrieben gegenüber. Diese Doppelerfassung der Werte ist durch Aufrechnung zu konsolidieren **(Schuldenkonsolidierung)**

## Allgemeines

den Forderungen und Verbindlichkeiten der Gemeinde Lensahn an verbundene Unternehmen (Ziffer 2.2.4 und 7.5.3) stehen entsprechende Forderungen und Verbindlichkeiten der Lensahner Wasserbetriebe gegenüber. Diese Doppelerfassung der Werte ist durch Aufrechnung zu konsolidieren (**Schuldenkonsolidierung**)

- dem Gesamtanhang
- der Gesamtergebnisrechnung
- dem Gesamtforderungsspiegel
- dem Gesamtverbindlichkeitenspiegel
- dem Gesamtlagebericht
- und dem Gesamtanlagespiegel

Folgende Berichte lagen der Erstellung zugrunde:

### **Gemeinde Lensahn**

Schlussbilanz

### **Lensahner Wasserbetriebe**

Bilanz Lensahner Wasserbetriebe

	Gesamt 01.01.2022 €	Gesamt 31.12.2022 €	Konsoli- dierung €	konsol. Betrag €
<b>1. Anlagevermögen</b>	<b>16.645.087,75</b>	<b>15.675.887,28</b>	<b>-2.768.483,25</b>	<b>12.907.404,03</b>
1.1. Immaterielle Vermögensgegenstände	2.504,97	1.885,36	0,00	1.885,36
1.2 Sachanlagen	13.302.749,05	11.710.542,55	0,00	11.710.542,55
1.2.1 Unbebaute Grundstücke und grundstücksgleiche Rechte	835.204,03	872.715,96	0,00	872.715,96
1.2.1.1 Grünflächen	80.654,52	80.654,52	0,00	80.654,52
1.2.1.2 Ackerland	489.163,49	489.163,49	0,00	489.163,49
1.2.1.3 Wald, Forsten	89.703,48	89.703,48	0,00	89.703,48
1.2.1.4 Sonstige unbebaute Grundstücke	175.682,54	213.194,47	0,00	213.194,47
1.2.2 Bebaute Grundstücke und grundstücksgleiche Rechte	4.413.874,97	4.327.924,37	0,00	4.327.924,37
1.2.2.1 Kinder- und Jugendeinrichtungen	6.512,96	6.512,96	0,00	6.512,96
1.2.2.2 Schulen	3.163,27	7,00	0,00	7,00
1.2.2.3 Wohnbauten	50.231,59	49.470,67	0,00	49.470,67
1.2.2.4 Sonstige Dienst-, Geschäfts- u. Betriebsgebäude	4.353.967,15	4.271.933,74	0,00	4.271.933,74
1.2.3 Infrastrukturvermögen	4.932.783,78	4.805.592,13	0,00	4.805.592,13
1.2.3.1 Grund und Boden des Infrastrukturvermögens	338.437,69	338.437,69	0,00	338.437,69
1.2.3.2 Brücken und Tunnel	11.385,85	10.725,85	0,00	10.725,85
1.2.3.3 Gleisanlagen mit Streckenausrüstung u. Sicherheitsanlagen	0,00	0,00	0,00	0,00
1.2.3.4 Entwässerungs- u. Abwasserbeseitigungsanlagen	2.561.082,75	2.533.486,45	0,00	2.533.486,45
1.2.3.5 Straßennetze mit Wegen, Plätzen und Verkehrslenkungsanl.	1.923.173,86	1.833.150,77	0,00	1.833.150,77
1.2.3.6 Sonstige Bauten des Infrastrukturvermögens	98.703,63	89.791,37	0,00	89.791,37
1.2.4 Bauten auf fremdem Grund u. Boden	84.864,00	74.343,00	0,00	74.343,00
1.2.5 Kunstgegenstände, Kulturdenkmäler	8,00	8,00	0,00	8,00
1.2.6 Maschinen und technische Anlagen, Fahrzeuge	1.431.387,05	1.329.337,50	0,00	1.329.337,50
1.2.6.1 Fahrzeuge	858.409,61	777.340,43	0,00	777.340,43
1.2.6.2 Maschinen	118.483,20	98.515,57	0,00	98.515,57
1.2.6.3 Technische Anlagen	396.331,86	395.961,06	0,00	395.961,06
1.2.6.4 Sammelposten zwischen 150 und 1.000 EUR	58.162,38	57.520,44	0,00	57.520,44
1.2.7 Betriebs- und Geschäftsausstattung	50.134,87	47.250,25	0,00	47.250,25
1.2.8 Geleistete Anzahlungen, Anlagen im Bau	1.554.492,35	253.371,34	0,00	253.371,34
1.2.8.1 Hochbaumaßnahmen	429.527,42	7.079,23	0,00	7.079,23
1.2.8.2 Tiefbaumaßnahmen	936.456,38	114.095,24	0,00	114.095,24
1.2.8.3 sonstige Baumaßnahmen	111.431,05	24.660,10	0,00	24.660,10
1.2.8.4 Anzahlungen auf Sachanlagen	77.077,50	107.536,77	0,00	107.536,77
1.3 Finanzanlagen	3.339.833,73	3.963.459,37	-2.768.483,25	1.194.976,12
1.3.1 Anteile an verbundenen Unternehmen	2.768.483,25	2.768.483,25	-2.768.483,25	0,00
1.3.2 Beteiligungen	381.026,95	381.026,95	0,00	381.026,95
1.3.3 Sondervermögen	0,00	0,00	0,00	0,00
1.3.4 Ausleihungen	190.323,53	813.949,17	0,00	813.949,17
1.3.5 Wertpapiere des Anlagevermögens	0,00	0,00	0,00	0,00



	Gesamt 01.01.2022 €	Gesamt 31.12.2022 €	Konsoli- dierung €	konsol. Betrag €
<b>2. Umlaufvermögen</b>	<b>12.337.037,08</b>	<b>13.824.773,83</b>	<b>-16.260,70</b>	<b>13.808.513,13</b>
2.1 Vorräte	15.240,29	15.040,08	0,00	15.040,08
2.1.1 Roh-, Hilfs- und Betriebsstoffe,	0,00	0,00	0,00	0,00
2.1.2 unfertige Erzeugnisse, unfertige Leistungen,	0,00	0,00	0,00	0,00
2.1.3 fertige Erzeugnisse und Waren,	15.240,29	15.040,08	0,00	15.040,08
2.1.4 Geleistete Anzahlungen	0,00	0,00	0,00	0,00
2.2 Forderungen und sonstige Vermögensgegenstände	10.835.492,55	12.207.909,70	-16.260,70	12.191.649,00
2.2.1 Öffentlich-rechtliche Forderungen	10.638.610,65	11.867.782,86	0,00	11.867.782,86
2.2.2 Privatrechtliche Forderungen	178.136,63	329.125,27	0,00	329.125,27
2.2.3 Sonstige Vermögensgegenstände	23.265,88	3.355,32	0,00	3.355,32
2.2.4 Forderungen gegen verbundene Unternehmen	4.093,84	16.260,70	-16.260,70	0,00
2.2.5 Wertberichtigungen	-8.614,45	-8.614,45	0,00	-8.614,45
2.3 Wertpapiere des Umlaufvermögens	0,00	0,00	0,00	0,00
2.4 Liquide Mittel	1.486.304,24	1.601.824,05	0,00	1.601.824,05
<b>3. Aktive Rechnungsabgrenzung</b>	<b>444.432,35</b>	<b>1.710.980,14</b>	<b>0,00</b>	<b>1.710.980,14</b>
3.1 Zahlungen für das Folgejahr	22.138,23	51.672,83	0,00	51.672,83
3.2 Baukostenzuschüsse	0,00	0,00	0,00	0,00
3.3 Zuschüsse an Vereine und Verbände	422.294,12	1.659.307,31	0,00	1.659.307,31
<b>Summe Aktiva</b>	<b>29.426.557,18</b>	<b>31.211.641,25</b>	<b>-2.784.743,95</b>	<b>28.426.897,30</b>

	Gesamt 01.01.2022 €	Gesamt 31.12.2022 €	Konsoli- dierung €	konsol. Betrag €
<b>4. Eigenkapital</b>	<b>17.865.101,06</b>	<b>21.744.436,26</b>	<b>-4.068.120,56</b>	<b>17.676.315,70</b>
4.1 Allgemeine Rücklage	9.028.293,20	10.244.354,18	0,00	10.244.354,18
4.2 Sonderrücklage	0,00	0,00	0,00	0,00
4.3 Ergebnisrücklage	4.524.276,21	5.047.959,90	-1.702.065,86	3.345.894,04
4.4 vorgetragener Jahresfehlbetrag	0,00	0,00	0,00	0,00
4.5 Jahresüberschuss/Jahresfehlbetrag	1.946.476,95	4.086.067,48	0,00	4.086.067,48
4.6 Stammkapital	2.366.054,70	2.366.054,70	-2.366.054,70	0,00
<b>4.7 Unterschiedsbetrag aus der Kapitalkonsolidierung gemäß § 53 Abs. 3 GemHVO-Doppik</b>	<b>0,00</b>	<b>0,00</b>	<b>1.299.637,31</b>	<b>1.299.637,31</b>
<b>5. Sonderposten</b>	<b>3.573.883,45</b>	<b>3.863.215,29</b>	<b>0,00</b>	<b>3.863.215,29</b>
5.1 für aufzulösende Zuschüsse	72.264,33	78.674,27	0,00	78.674,27
5.2 für aufzulösende Zuweisungen	1.748.232,20	2.151.320,01	0,00	2.151.320,01
5.3 für Beiträge	702.190,55	667.061,75	0,00	667.061,75
5.4 für Gebührenausschlag	0,00	0,00	0,00	0,00
5.5 für Treuhandvermögen	0,00	0,00	0,00	0,00
5.6 für Dauergrabpflege	0,00	0,00	0,00	0,00
5.7 für sonstige Sonderposten	1.051.196,37	966.159,26	0,00	966.159,26
<b>6. Rückstellungen</b>	<b>5.146.536,13</b>	<b>5.266.113,03</b>	<b>0,00</b>	<b>5.266.113,03</b>
6.1 Pensionsrückstellung	4.618.230,00	4.652.704,00	0,00	4.652.704,00
6.2 Beihilferückstellung	497.449,43	575.074,36	0,00	575.074,36
6.3 Altersteilzeitrückstellung	0,00	0,00	0,00	0,00
6.4 Rückstellung für später entstehende Kosten	0,00	0,00	0,00	0,00
6.5 Altlastenrückstellung	0,00	0,00	0,00	0,00
6.6 Steuerrückstellung	46,70	7.784,67	0,00	7.784,67
6.7 Verfahrensrückstellung	0,00	0,00	0,00	0,00
6.8 Finanzausgleichsrückstellung	0,00	0,00	0,00	0,00
6.9 Instandhaltungsrückstellung	0,00	0,00	0,00	0,00
6.10 Rückstellungen für im Haushaltsjahr empfangene Lieferungen und Leistungen, für die keine Rechnung vorliegt und der Rechnungsbetrag nicht bekannt ist	0,00	0,00	0,00	0,00
6.11 Sonstige andere Rückstellungen	30.810,00	30.550,00	0,00	30.550,00
<b>7. Verbindlichkeiten</b>	<b>2.816.385,58</b>	<b>285.259,50</b>	<b>-16.260,70</b>	<b>268.998,80</b>
7.1 Anleihen	0,00	0,00	0,00	0,00
7.2 Verbindlichkeiten aus Krediten für Investitionen	315.453,89	228.993,19	0,00	228.993,19
7.2.1 von verbundenen Unternehmen, Beteiligungen, Sondervermögen	27.238,78	0,00	0,00	0,00
7.2.2 vom öffentlichen Bereich	242.296,92	213.744,72	0,00	213.744,72
7.2.3 vom privaten Kreditmarkt	45.918,19	15.248,47	0,00	15.248,47
7.3 Verbindlichkeiten aus Kassenkrediten	0,00	0,00	0,00	0,00
7.4 Verbindlichkeiten aus Vorgängen, die Kreditaufnahmen wirtschaftlich gleichkommen	0,00	0,00	0,00	0,00
7.5 Verbindlichkeiten aus Lieferungen und Leistungen	1.715.475,94	996.705,19	-16.260,70	980.444,49
7.5.1 aus Lieferungen und Leistungen	-511.646,63	703.840,37	0,00	703.840,37

	<b>Gesamt 01.01.2022</b>	<b>Gesamt 31.12.2022</b>	<b>Konsoli- dierung</b>	<b>konsol. Betrag</b>
	€	€	€	€
7.5.2 negative Forderungen	2.176.389,68	276.604,12	0,00	276.604,12
7.5.3 Verbindlichkeiten gegen die Gemeinde/verb. Unternehmen	50.732,89	16.260,70	-16.260,70	0,00
7.6 Verbindlichkeiten aus Transferleistungen	0,00	0,00	0,00	0,00
7.7 Sonstige Verbindlichkeiten	785.455,75	-940.438,88	0,00	-940.438,88
<b>8. Passive Rechnungsabgrenzung</b>	<b>24.650,96</b>	<b>52.617,17</b>	<b>0,00</b>	<b>52.617,17</b>
<b>Summe Passiva</b>	<b>29.426.557,18</b>	<b>31.211.641,25</b>	<b>-2.784.743,95</b>	<b>28.426.897,30</b>

**1.1 Immaterielle Vermögensgegenstände**

Bilanz Nr.	Konto	Bezeichnung	Ursprungsbetrag		Gesamt		
			Gemeinde	LWB	Ursprungs- betrag	Konsoli- dierung	konsol. Betrag
			(€)	(€)	(€)	(€)	(€)
<b>1.1</b>	<b>010</b>	<b>Erworbene Software incl. Lizenzen</b>					
		01.01.	2.503,97	1,00	2.504,97	0,00	2.504,97
		Änderung	-619,61	0,00	-619,61	0,00	-619,61
		<b>31.12.</b>	<b>1.884,36</b>	<b>1,00</b>	<b>1.885,36</b>	<b>0,00</b>	<b>1.885,36</b>
<b>1.1</b>	<b>01</b>	<b>Gesamtsumme</b>					
		01.01.	2.503,97	1,00	2.504,97	0,00	2.504,97
		Änderung	-619,61	0,00	-619,61	0,00	-619,61
		<b>31.12.</b>	<b>1.884,36</b>	<b>1,00</b>	<b>1.885,36</b>	<b>0,00</b>	<b>1.885,36</b>

**1.2.1 Unbebaute Grundstücke und grundstücksgleiche Rechte**

Bilanz Nr.	Konto	Bezeichnung	Ursprungsbetrag		Gesamt		
			Gemeinde	LWB	Ursprungs- betrag	Konsoli- dierung	konsol. Betrag
			(€)	(€)	(€)	(€)	(€)
<b>1.2.1.1</b>	<b>021</b>	<b>Grünflächen</b>					
		01.01.	80.654,52	0,00	80.654,52		80.654,52
		Änderung	0,00	0,00	0,00		0,00
		<b>31.12.</b>	<b>80.654,52</b>	<b>0,00</b>	<b>80.654,52</b>	<b>0,00</b>	<b>80.654,52</b>
<b>1.2.1.2</b>	<b>022</b>	<b>Ackerland</b>					
		01.01.	489.163,49	0,00	489.163,49		489.163,49
		Änderung	0,00	0,00	0,00		0,00
		<b>31.12.</b>	<b>489.163,49</b>	<b>0,00</b>	<b>489.163,49</b>	<b>0,00</b>	<b>489.163,49</b>
<b>1.2.1.3</b>	<b>023</b>	<b>Wald, Forsten</b>					
		01.01.	89.703,48	0,00	89.703,48		89.703,48
		Änderung	0,00	0,00	0,00		0,00
		<b>31.12.</b>	<b>89.703,48</b>	<b>0,00</b>	<b>89.703,48</b>	<b>0,00</b>	<b>89.703,48</b>
<b>1.2.1.4</b>	<b>029</b>	<b>Sonstige unbebaute Grundstücke</b>					
		01.01.	163.758,91	11.923,63	175.682,54		175.682,54
		Änderung	37.511,93	0,00	37.511,93		37.511,93
		<b>31.12.</b>	<b>201.270,84</b>	<b>11.923,63</b>	<b>213.194,47</b>	<b>0,00</b>	<b>213.194,47</b>
<b>1.2.1</b>	<b>02</b>	<b>Gesamtsumme</b>					
		01.01.	823.280,40	11.923,63	835.204,03		835.204,03
		Änderung	37.511,93	0,00	37.511,93		37.511,93
		<b>31.12.</b>	<b>860.792,33</b>	<b>11.923,63</b>	<b>872.715,96</b>	<b>0,00</b>	<b>872.715,96</b>

**1.2.2 Bebaute Grundstücke und grundstücksgleiche Rechte**

Bilanz Nr.	Konto	Bezeichnung	Ursprungsbetrag		Gesamt		
			Gemeinde	LWB	Ursprungs- betrag	Konsoli- dierung	konsol. Betrag
			(€)	(€)	(€)	(€)	(€)
<b>1.2.2.1</b>	<b>032</b>	<b>Kinder- und Jugendeinrichtungen</b>					
		01.01.	6.512,96	0,00	6.512,96		6.512,96
		Änderung	0,00	0,00	0,00		0,00
		<b>31.12.</b>	<b>6.512,96</b>	<b>0,00</b>	<b>6.512,96</b>	<b>0,00</b>	<b>6.512,96</b>
<b>1.2.2.2</b>	<b>033</b>	<b>Schulen</b>					
		01.01.	3.163,27	0,00	3.163,27		3.163,27
		Änderung	-3.156,27	0,00	-3.156,27		-3.156,27
		<b>31.12.</b>	<b>7,00</b>	<b>0,00</b>	<b>7,00</b>	<b>0,00</b>	<b>7,00</b>
<b>1.2.2.3</b>	<b>031</b>	<b>Wohnbauten</b>					
		01.01.	50.231,59	0,00	50.231,59		50.231,59
		Änderung	-760,92	0,00	-760,92		-760,92
		<b>31.12.</b>	<b>49.470,67</b>	<b>0,00</b>	<b>49.470,67</b>	<b>0,00</b>	<b>49.470,67</b>
<b>1.2.2.4</b>	<b>034</b>	<b>Sonstige Dienst-, Geschäfts- u. Betriebsgebäude</b>					
		01.01.	4.222.204,08	131.763,07	4.353.967,15		4.353.967,15
		Änderung	-81.058,41	-975,00	-82.033,41		-82.033,41
		<b>31.12.</b>	<b>4.141.145,67</b>	<b>130.788,07</b>	<b>4.271.933,74</b>	<b>0,00</b>	<b>4.271.933,74</b>
<b>1.2.2</b>	<b>03</b>	<b>Gesamtsumme</b>					
		01.01.	4.282.111,90	131.763,07	4.413.874,97		4.413.874,97
<b>Gesamtsumme</b>		Änderung	-84.975,60	-975,00	-85.950,60		-85.950,60
		<b>31.12.</b>	<b>4.197.136,30</b>	<b>130.788,07</b>	<b>4.327.924,37</b>	<b>0,00</b>	<b>4.327.924,37</b>

**1.2.3 Infrastrukturvermögen**

Bilanz Nr.	Konto	Bezeichnung	Ursprungsbetrag		Gesamt		
			Gemeinde (€)	LWB (€)	Ursprungs- betrag (€)	Konsoli- dierung (€)	konsol. Betrag (€)
<b>1.2.3.1</b>	<b>041</b>	<b>Grund und Boden des Infrastrukturvermögens</b>					
		01.01.	338.437,69	0,00	338.437,69		338.437,69
		Änderung	0,00	0,00	0,00		0,00
		<b>31.12.</b>	<b>338.437,69</b>	<b>0,00</b>	<b>338.437,69</b>	<b>0,00</b>	<b>338.437,69</b>
<b>1.2.3.2</b>	<b>042</b>	<b>Brücken und Tunnel</b>					
		01.01.	11.385,85	0,00	11.385,85		11.385,85
		Änderung	-660,00	0,00	-660,00		-660,00
		<b>31.12.</b>	<b>10.725,85</b>	<b>0,00</b>	<b>10.725,85</b>	<b>0,00</b>	<b>10.725,85</b>
<b>1.2.3.3</b>	<b>043</b>	<b>Gleisanlagen mit Streckenausrüstung und Sicherheitsanlagen</b>					
		01.01.	0,00	0,00	0,00		0,00
		Änderung	0,00	0,00	0,00		0,00
		<b>31.12.</b>	<b>0,00</b>	<b>0,00</b>	<b>0,00</b>	<b>0,00</b>	<b>0,00</b>
<b>1.2.3.4</b>	<b>044</b>	<b>Entwässerungs- u. Abwasserbeseitigungsanlagen</b>					
		01.01.	37.545,75	2.523.537,00	2.561.082,75		2.561.082,75
		Änderung	-2.815,92	-24.780,38	-27.596,30		-27.596,30
		<b>31.12.</b>	<b>34.729,83</b>	<b>2.498.756,62</b>	<b>2.533.486,45</b>	<b>0,00</b>	<b>2.533.486,45</b>
<b>1.2.3.5</b>	<b>045</b>	<b>Straßennetze mit Wegen, Plätzen und Verkehrslenkungsanlagen</b>					
		01.01.	1.923.173,86	0,00	1.923.173,86		1.923.173,86
		Änderung	-90.023,09	0,00	-90.023,09		-90.023,09
		<b>31.12.</b>	<b>1.833.150,77</b>	<b>0,00</b>	<b>1.833.150,77</b>	<b>0,00</b>	<b>1.833.150,77</b>
<b>1.2.3.6</b>	<b>046</b>	<b>Sonstige Bauten des Infrastrukturvermögens</b>					
		01.01.	20.926,63	77.777,00	98.703,63		98.703,63
		Änderung	-3.070,26	-5.842,00	-8.912,26		-8.912,26
		<b>31.12.</b>	<b>17.856,37</b>	<b>71.935,00</b>	<b>89.791,37</b>	<b>0,00</b>	<b>89.791,37</b>
<b>1.2.3</b>	<b>04</b>	<b>Gesamtsumme</b>					
		01.01.	2.331.469,78	2.601.314,00	4.932.783,78		4.932.783,78
		Änderung	-96.569,27	-30.622,38	-127.191,65		-127.191,65
		<b>31.12.</b>	<b>2.234.900,51</b>	<b>2.570.691,62</b>	<b>4.805.592,13</b>	<b>0,00</b>	<b>4.805.592,13</b>

**1.2.4 Bauten auf fremdem Grund u. Boden**

Bilanz Nr.	Konto	Bezeichnung	Ursprungsbetrag		Gesamt		
			Gemeinde	LWB	Ursprungs- betrag	Konsoli- dierung	konsol. Betrag
			(€)	(€)	(€)	(€)	(€)
<b>1.2.4</b>	<b>05</b>	<b>Bauten auf fremdem Grund u. Boden</b>					
		01.01.	0,00	84.864,00	84.864,00		84.864,00
		Änderung	0,00	-10.521,00	-10.521,00		-10.521,00
		<b>31.12.</b>	<b>0,00</b>	<b>74.343,00</b>	<b>74.343,00</b>	<b>0,00</b>	<b>74.343,00</b>
<b>1.2.4</b>	<b>05</b>	<b>Gesamtsumme</b>					
		01.01.	0,00	84.864,00	84.864,00		84.864,00
		Änderung	0,00	-10.521,00	-10.521,00		-10.521,00
		<b>31.12.</b>	<b>0,00</b>	<b>74.343,00</b>	<b>74.343,00</b>	<b>0,00</b>	<b>74.343,00</b>



**1.2.5 Kunstgegenstände, Kulturdenkmäler**

Bilanz Nr.	Konto	Bezeichnung	Ursprungsbetrag		Gesamt		
			Gemeinde	LWB	Ursprungs- betrag	Konsoli- dierung	konsol. Betrag
			(€)	(€)	(€)	(€)	(€)
<b>1.2.5</b>	<b>06</b>	<b>Kunstgegenstände, Kulturdenkmäler</b>					
		01.01.	8,00	0,00	8,00		8,00
		Änderung	0,00	0,00	0,00		0,00
		<b>31.12.</b>	<b>8,00</b>	<b>0,00</b>	<b>8,00</b>	<b>0,00</b>	<b>8,00</b>
<b>1.2.5</b>	<b>06</b>	<b>Gesamtsumme</b>					
		01.01.	8,00	0,00	8,00		8,00
		Änderung	0,00	0,00	0,00		0,00
		<b>31.12.</b>	<b>8,00</b>	<b>0,00</b>	<b>8,00</b>	<b>0,00</b>	<b>8,00</b>

**1.2.6 Maschinen und technische Anlagen, Fahrzeuge**

Bilanz Nr.	Konto	Bezeichnung	Ursprungsbetrag		Gesamt		
			Gemeinde	LWB	Ursprungs- betrag	Konsoli- dierung	konsol. Betrag
			(€)	(€)	(€)	(€)	(€)
<b>1.2.6.1</b>	<b>071</b>	<b>Fahrzeuge</b>					
		01.01.	833.869,61	24.540,00	858.409,61		858.409,61
		Änderung	-77.089,18	-3.980,00	-81.069,18		-81.069,18
		<b>31.12.</b>	<b>756.780,43</b>	<b>20.560,00</b>	<b>777.340,43</b>	<b>0,00</b>	<b>777.340,43</b>
<b>1.2.6.2</b>	<b>072</b>	<b>Maschinen</b>					
		01.01.	112.519,20	5.964,00	118.483,20		118.483,20
		Änderung	-19.026,63	-941,00	-19.967,63		-19.967,63
		<b>31.12.</b>	<b>93.492,57</b>	<b>5.023,00</b>	<b>98.515,57</b>	<b>0,00</b>	<b>98.515,57</b>
<b>1.2.6.3</b>	<b>073</b>	<b>Technische Anlagen</b>					
		01.01.	133.760,86	262.571,00	396.331,86		396.331,86
		Änderung	7.601,20	-7.972,00	-370,80		-370,80
		<b>31.12.</b>	<b>141.362,06</b>	<b>254.599,00</b>	<b>395.961,06</b>	<b>0,00</b>	<b>395.961,06</b>
<b>1.2.6.4</b>	<b>079</b>	<b>Sammelposten zwischen 150 und 1.000 EUR</b>					
		01.01.	58.161,38	1,00	58.162,38		58.162,38
		Änderung	-641,94	0,00	-641,94		-641,94
		<b>31.12.</b>	<b>57.519,44</b>	<b>1,00</b>	<b>57.520,44</b>	<b>0,00</b>	<b>57.520,44</b>
<b>1.2.6</b>	<b>07</b>	<b>Gesamtsumme</b>					
		01.01.	1.138.311,05	293.076,00	1.431.387,05		1.431.387,05
		Änderung	-89.156,55	-12.893,00	-102.049,55		-102.049,55
		<b>31.12.</b>	<b>1.049.154,50</b>	<b>280.183,00</b>	<b>1.329.337,50</b>	<b>0,00</b>	<b>1.329.337,50</b>

**1.2.7 Betriebs- Geschäftsausstattung**

Bilanz Nr.	Konto	Bezeichnung	Ursprungsbetrag		Gesamt		
			Gemeinde	LWB	Ursprungs- betrag	Konsoli- dierung	konsol. Betrag
			(€)	(€)	(€)	(€)	(€)

**1.2.7 080 Betriebs- und Geschäftsausstattung**

01.01.	50.113,87	21,00	50.134,87		50.134,87
Änderung	-2.884,62	0,00	-2.884,62		-2.884,62
<b>31.12.</b>	<b>47.229,25</b>	<b>21,00</b>	<b>47.250,25</b>	<b>0,00</b>	<b>47.250,25</b>

**1.2.7 08 Gesamtsumme**

01.01.	50.113,87	21,00	50.134,87		50.134,87
Änderung	-2.884,62	0,00	-2.884,62		-2.884,62
<b>31.12.</b>	<b>47.229,25</b>	<b>21,00</b>	<b>47.250,25</b>	<b>0,00</b>	<b>47.250,25</b>

**1.2.8 Geleistete Anzahlungen, Anlagen im Bau**

Bilanz Nr.	Konto	Bezeichnung	Ursprungsbetrag		Gesamt		
			Gemeinde	LWB	Ursprungs- betrag	Konsoli- dierung	konsol. Betrag
			(€)	(€)	(€)	(€)	(€)
<b>1.2.8.1</b>	<b>0951</b>	<b>Hochbaumaßnahmen</b>					
		01.01.	429.527,42	0,00	429.527,42		429.527,42
		Änderung	-422.448,19	0,00	-422.448,19		-422.448,19
		<b>31.12.</b>	<b>7.079,23</b>	<b>0,00</b>	<b>7.079,23</b>	<b>0,00</b>	<b>7.079,23</b>
<b>1.2.8.2</b>	<b>0951</b>	<b>Tiefbaumaßnahmen</b>					
		01.01.	927.767,63	8.688,75	936.456,38		936.456,38
		Änderung	-823.061,45	700,31	-822.361,14		-822.361,14
		<b>31.12.</b>	<b>104.706,18</b>	<b>9.389,06</b>	<b>114.095,24</b>	<b>0,00</b>	<b>114.095,24</b>
<b>1.2.8.3</b>	<b>0951</b>	<b>sonstige Baumaßnahmen</b>					
		01.01.	97.056,05	14.375,00	111.431,05		111.431,05
		Änderung	-97.056,05	10.285,10	-86.770,95		-86.770,95
		<b>31.12.</b>	<b>0,00</b>	<b>24.660,10</b>	<b>24.660,10</b>	<b>0,00</b>	<b>24.660,10</b>
<b>1.2.8.4</b>	<b>0951</b>	<b>Anzahlungen auf Sachanlagen</b>					
		01.01.	77.077,50	0,00	77.077,50		77.077,50
		Änderung	30.459,27	0,00	30.459,27		30.459,27
		<b>31.12.</b>	<b>107.536,77</b>	<b>0,00</b>	<b>107.536,77</b>	<b>0,00</b>	<b>107.536,77</b>
<b>1.2.8</b>	<b>095</b>	<b>Gesamtsumme</b>					
		01.01.	1.531.428,60	23.063,75	1.554.492,35	0,00	1.554.492,35
		Änderung	-1.312.106,42	10.985,41	-1.301.121,01	0,00	-1.301.121,01
		<b>31.12.</b>	<b>219.322,18</b>	<b>34.049,16</b>	<b>253.371,34</b>	<b>0,00</b>	<b>253.371,34</b>

**1.3 Finanzanlagen**

Bilanz Nr.	Konto	Bezeichnung	Ursprungsbetrag		Gesamt		
			Gemeinde	LWB	Ursprungs- betrag	Konsoli- dierung	konsol. Betrag
			(€)	(€)	(€)	(€)	(€)
<b>1.3.1</b>	<b>1011</b>	<b>Anteile an verbundenen Unternehmen</b>					
		01.01.	2.768.483,25	0,00	2.768.483,25	-2.768.483,25	0,00
		Änderung	0,00	0,00	0,00	0,00	0,00
		<b>31.12.</b>	<b>2.768.483,25</b>	<b>0,00</b>	<b>2.768.483,25</b>	<b>-2.768.483,25</b>	<b>0,00</b>
<b>1.3.2</b>	<b>1111</b>	<b>Beteiligungen</b>					
		01.01.	381.026,95	0,00	381.026,95		381.026,95
		Änderung	0,00	0,00	0,00		0,00
		<b>31.12.</b>	<b>381.026,95</b>	<b>0,00</b>	<b>381.026,95</b>	<b>0,00</b>	<b>381.026,95</b>
<b>1.3.3</b>	<b>1210</b>	<b>Sondervermögen</b>					
		01.01.	0,00	0,00	0,00		0,00
		Änderung	0,00	0,00	0,00		0,00
		<b>31.12.</b>	<b>0,00</b>	<b>0,00</b>	<b>0,00</b>	<b>0,00</b>	<b>0,00</b>
<b>1.3.4</b>	<b>131</b>	<b>Ausleihungen</b>					
		01.01.	190.323,53	0,00	190.323,53	0,00	190.323,53
			623.625,64	0,00	623.625,64		623.625,64
		<b>31.12.</b>	<b>813.949,17</b>	<b>0,00</b>	<b>813.949,17</b>	<b>0,00</b>	<b>813.949,17</b>
<b>1.3.5</b>	<b>14</b>	<b>Wertpapiere des Anlagevermögens</b>					
		01.01.	0,00	0,00	0,00		0,00
		Änderung	0,00	0,00	0,00		0,00
		<b>31.12.</b>	<b>0,00</b>	<b>0,00</b>	<b>0,00</b>	<b>0,00</b>	<b>0,00</b>
<b>1.3.6</b>	<b>1</b>	<b>Gesamtsumme</b>					
		01.01.	3.339.833,73	0,00	3.339.833,73		3.339.833,73
			623.625,64	0,00	623.625,64		623.625,64
		<b>31.12.</b>	<b>3.963.459,37</b>	<b>0,00</b>	<b>3.963.459,37</b>	<b>0,00</b>	<b>3.963.459,37</b>

**1.3 Finanzanlagen**

Bilanz Nr.	Konto	Bezeichnung	Ursprungsbetrag		Gesamt		
			Gemeinde	LWB	Ursprungs- betrag	Konsoli- dierung	konsol. Betrag
			(€)	(€)	(€)	(€)	(€)

**Konsolidierung Beteiligungen an verbundenen Unternehmen und Eigenkapital der verbundenen Unternehmen**

Die Beteiligung der Gemeinde an verbundenen Unternehmen (Ziffer 1.3.1) ist gegen 2.768.483,25  
das Eigenkapital der Lensahner Wasserbetriebe (Ziffer 4) dieser Gesamtbilanz aufzurechnen 4.068.120,56

Im Einzelnen handelt es sich um die Positionen:

Ergebnisrücklage (Ziffer 4.3)	402.428,55
Stammkapital (Ziffer 4.6)	2.366.054,70
Anteil verb. Unternehmen (Ziffer 1.3.1)	<b>2.768.483,25</b>

Der übersteigende Betrag (EK LWB zu AvU Gemeinde) von 1.299.637,31  
ist als Unterschiedsbetrag aus der Kapitalkonsolidierung gemäß § 53 Abs. 3 GemHVO-Doppik auszuweisen.

**Konsolidierung Ausleihungen**

Die Verbindlichkeiten der Lensahner Wasserbetriebe aus Krediten (Ziffer 7.2) per 31.12.2021  
setzen sich wie folgt zusammen

(Quelle: Schlussbilanz der Lensahner Wasserbetriebe)

Kredite von Gemeinde Lensahn	DG Hypo 302.444.2005	0,00
Kredite vom Kreditmarkt		15.248,47
<b>Gesamtsumme</b>		<b>15.248,47</b>

Die Verbindlichkeiten gegenüber der Gemeinde Lensahn mit 0,00  
sind mit den Ausleihungen Ziffer 1.3.4) zu konsolidieren,

Die verbleibenden Ausleihungen der Gemeinde Lensahn

setzen sich wie folgt zusammen	Arbeitgeberdarlehen	3.720,71	
	Radweg Schönwalde	655.000,00	
	Wohnungsbauförderungsdarlehen	155.228,46	<b>813.949,17</b>

Gesamtsumme der Ausleihungen (Ziffer 1.3.4) **813.949,17**

**2.1 Vorräte**

Bilanz Nr.	Konto	Bezeichnung	Ursprungsbetrag		Gesamt		
			Gemeinde	LWB	Ursprungs- betrag	Konsoli- dierung	konsol. Betrag
			(€)	(€)	(€)	(€)	(€)
<b>2.1.1</b>	<b>151/152/ 153</b>	<b>Roh-, Hilfs- und Betriebsstoffe</b>					
		01.01.	0,00	0,00	0,00		0,00
		Änderung	0,00	0,00	0,00		0,00
		<b>31.12.</b>	<b>0,00</b>	<b>0,00</b>	<b>0,00</b>	<b>0,00</b>	<b>0,00</b>
<b>2.1.2</b>	<b>1551</b>	<b>unfertige Erzeugnisse, unfertige Leistungen,</b>					
		01.01.	0,00	0,00	0,00		0,00
		Änderung	0,00	0,00	0,00		0,00
		<b>31.12.</b>	<b>0,00</b>	<b>0,00</b>	<b>0,00</b>	<b>0,00</b>	<b>0,00</b>
<b>2.1.3</b>	<b>1551</b>	<b>fertige Erzeugnisse und Waren,</b>					
		01.01.	0,00	15.240,29	15.240,29		15.240,29
		Änderung	0,00	-200,21	-200,21		-200,21
		<b>31.12.</b>	<b>0,00</b>	<b>15.040,08</b>	<b>15.040,08</b>	<b>0,00</b>	<b>15.040,08</b>
<b>2.1.4</b>	<b>157</b>	<b>Geleistete Anzahlungen</b>					
		01.01.	0,00	0,00	0,00		0,00
		Änderung	0,00	0,00	0,00		0,00
		<b>31.12.</b>	<b>0,00</b>	<b>0,00</b>	<b>0,00</b>	<b>0,00</b>	<b>0,00</b>
<b>2.1</b>	<b>15</b>	<b>Gesamtsumme</b>					
		01.01.	0,00	15.240,29	15.240,29	0,00	15.240,29
		Änderung	0,00	-200,21	-200,21	0,00	-200,21
		<b>31.12.</b>	<b>0,00</b>	<b>15.040,08</b>	<b>15.040,08</b>	<b>0,00</b>	<b>15.040,08</b>

**2.2 Forderungen und sonstige Vermögensgegenstände**

Bilanz Nr.	Konto	Bezeichnung	Ursprungsbetrag		Gesamt		
			Gemeinde (€)	LWB (€)	Ursprungs- betrag (€)	Konsoli- dierung (€)	konsol. Betrag (€)
<b>2.2.1</b>	<b>16</b>	<b>Öffentlich-rechtliche Forderungen</b>					
		01.01.	10.605.615,82	32.994,83	10.638.610,65		10.638.610,65
		Änderung	-14.526,24	20.076,69	5.550,45		5.550,45
			1.223.621,76	0,00	1.223.621,76		1.223.621,76
		<b>31.12.</b>	<b>11.814.711,34</b>	<b>53.071,52</b>	<b>11.867.782,86</b>	<b>0,00</b>	<b>11.867.782,86</b>
<b>2.2.2</b>	<b>17</b>	<b>Privatrechtliche Forderungen</b>					
		01.01.	170.390,41	7.746,22	178.136,63		178.136,63
		Änderung	147.917,91	3.070,73	150.988,64		150.988,64
		<b>31.12.</b>	<b>318.308,32</b>	<b>10.816,95</b>	<b>329.125,27</b>	<b>0,00</b>	<b>329.125,27</b>
<b>2.2.3</b>	<b>178</b>	<b>sonstige Vermögensgegenstände</b>					
		01.01.	0,00	23.265,88	23.265,88		23.265,88
		Änderung	0,00	-19.910,56	-19.910,56		-19.910,56
		<b>31.12.</b>	<b>0,00</b>	<b>3.355,32</b>	<b>3.355,32</b>	<b>0,00</b>	<b>3.355,32</b>
<b>2.2.4</b>		<b>Forderungen gegen verbundene Unternehmen</b>					
		01.01.	0,00	4.093,84	4.093,84	-4.093,84	0,00
		Änderung	14.526,24	-2.359,38	12.166,86	-12.166,86	0,00
		<b>31.12.</b>	<b>14.526,24</b>	<b>1.734,46</b>	<b>16.260,70</b>	<b>-16.260,70</b>	<b>0,00</b>
<b>2.2.5</b>	<b>2111</b>	<b>Wertberichtigungen</b>					
		01.01.	-8.614,45	0,00	-8.614,45		-8.614,45
		Änderung	0,00	0,00	0,00		0,00
		<b>31.12.</b>	<b>-8.614,45</b>	<b>0,00</b>	<b>-8.614,45</b>	<b>0,00</b>	<b>-8.614,45</b>
<b>2.2</b>		<b>Gesamtsumme</b>					
		01.01.	10.767.391,78	68.100,77	10.835.492,55		10.835.492,55
		Änderung	147.917,91	877,48	148.795,39		148.795,39
			1.223.621,76	0,00	1.223.621,76	-16.260,70	1.207.361,06
		<b>31.12.</b>	<b>12.138.931,45</b>	<b>68.978,25</b>	<b>12.207.909,70</b>	<b>-16.260,70</b>	<b>12.191.649,00</b>



**2.3 Wertpapiere des Umlaufvermögens**

Bilanz Nr.	Konto	Bezeichnung	Ursprungsbetrag		Gesamt		
			Gemeinde	LWB	Ursprungs- betrag	Konsoli- dierung	konsol. Betrag
			(€)	(€)	(€)	(€)	(€)

**2.3 14 Wertpapiere des Umlaufvermögens**

01.01.	0,00	0,00	0,00		0,00
Änderung	0,00	0,00	0,00		0,00
<b>31.12.</b>	<b>0,00</b>	<b>0,00</b>	<b>0,00</b>	<b>0,00</b>	<b>0,00</b>

**2.3 14 Gesamtsumme**

01.01.	0,00	0,00	0,00		0,00
Änderung	0,00	0,00	0,00		0,00
<b>31.12.</b>	<b>0,00</b>	<b>0,00</b>	<b>0,00</b>	<b>0,00</b>	<b>0,00</b>

**2.4 liquide Mittel**

Bilanz Nr.	Konto	Bezeichnung	Ursprungsbetrag		Gesamt		
			Gemeinde	LWB	Ursprungs- betrag	Konsoli- dierung	konsol. Betrag
			(€)	(€)	(€)	(€)	(€)

**2.4 liquide Mittel**

01.01.	0,00	1.486.304,24	1.486.304,24		1.486.304,24
Änderung	0,00	115.519,81	115.519,81		115.519,81
<b>31.12.</b>	<b>0,00</b>	<b>1.601.824,05</b>	<b>1.601.824,05</b>	<b>0,00</b>	<b>1.601.824,05</b>

**2.4 14 Gesamtsumme**

01.01.	0,00	1.486.304,24	1.486.304,24		1.486.304,24
Änderung	0,00	115.519,81	115.519,81		115.519,81
<b>31.12.</b>	<b>0,00</b>	<b>1.601.824,05</b>	<b>1.601.824,05</b>	<b>0,00</b>	<b>1.601.824,05</b>

**3. aktive Rechnungsabgrenzung**

Bilanz Nr.	Konto	Bezeichnung	Ursprungsbetrag		Gesamt		
			Gemeinde	LWB	Ursprungs- betrag	Konsoli- dierung	konsol. Betrag
			(€)	(€)	(€)	(€)	(€)
<b>3.1</b>	<b>1900</b>	<b>Zahlungen für das Folgejahr</b>					
		01.01.	19.493,42	2.644,81	22.138,23		22.138,23
		Änderung	29.509,59	25,01	29.534,60		29.534,60
		<b>31.12.</b>	<b>49.003,01</b>	<b>2.669,82</b>	<b>51.672,83</b>	<b>0,00</b>	<b>51.672,83</b>
<b>3.2</b>	<b>1991</b>	<b>Baukostenzuschüsse</b>					
		01.01.	0,00	0,00	0,00		0,00
		Änderung	0,00	0,00	0,00		0,00
		<b>31.12.</b>	<b>0,00</b>	<b>0,00</b>	<b>0,00</b>	<b>0,00</b>	<b>0,00</b>
<b>3.3</b>	<b>1991</b>	<b>Zuschüsse an Vereine und Verbände</b>					
		01.01.	422.294,12	0,00	422.294,12		422.294,12
		Änderung	1.237.013,19	0,00	1.237.013,19		1.237.013,19
		<b>31.12.</b>	<b>1.659.307,31</b>	<b>0,00</b>	<b>1.659.307,31</b>	<b>0,00</b>	<b>1.659.307,31</b>
<b>3.</b>	<b>19</b>	<b>Gesamtsumme</b>					
		01.01.	441.787,54	2.644,81	444.432,35		444.432,35
		Änderung	1.266.522,78	25,01	1.266.547,79		1.266.547,79
		<b>31.12.</b>	<b>1.708.310,32</b>	<b>2.669,82</b>	<b>1.710.980,14</b>	<b>0,00</b>	<b>1.710.980,14</b>

**4. Eigenkapital**

Bilanz Nr.	Konto	Bezeichnung	Ursprungsbetrag		Gesamt		
			Gemeinde	LWB	Ursprungs- betrag	Konsoli- dierung	konsol. Betrag
			(€)	(€)	(€)	(€)	(€)
<b>4.1</b>	<b>201</b>	<b>Allgemeine Rücklage</b>					
		01.01.	9.028.293,20	0,00	9.028.293,20		9.028.293,20
			1.216.060,98	0,00	1.216.060,98		1.216.060,98
		<b>31.12.</b>	<b>10.244.354,18</b>	<b>0,00</b>	<b>10.244.354,18</b>	<b>0,00</b>	<b>10.244.354,18</b>
<b>4.2</b>	<b>202</b>	<b>Sonderrücklage</b>					
		01.01.	0,00	0,00	0,00		0,00
		Änderung	0,00	0,00	0,00		0,00
		<b>31.12.</b>	<b>0,00</b>	<b>0,00</b>	<b>0,00</b>	<b>0,00</b>	<b>0,00</b>
<b>4.3</b>	<b>203</b>	<b>Ergebnisrücklage</b>					
		01.01.	2.979.336,76	1.544.939,45	4.524.276,21	-402.428,55	2.822.210,35
						-1.299.637,31	
		Änderung	401.300,12	122.383,57	523.683,69		523.683,69
		<b>31.12.</b>	<b>3.380.636,88</b>	<b>1.667.323,02</b>	<b>5.047.959,90</b>	<b>-1.702.065,86</b>	<b>3.345.894,04</b>
<b>4.4</b>	<b>204</b>	<b>vorgetragener Jahresfehlbetrag</b>					
		01.01.	0,00	0,00	0,00		0,00
		Änderung	0,00	0,00	0,00		0,00
		<b>31.12.</b>	<b>0,00</b>	<b>0,00</b>	<b>0,00</b>	<b>0,00</b>	<b>0,00</b>
<b>4.5</b>	<b>205</b>	<b>Jahresüberschuss / Jahresfehlbetrag</b>					
		01.01.	1.617.361,10	329.115,85	1.946.476,95		1.946.476,95
		Änderung	2.108.436,55	31.153,98	2.139.590,53		2.139.590,53
		<b>31.12.</b>	<b>3.725.797,65</b>	<b>360.269,83</b>	<b>4.086.067,48</b>	<b>0,00</b>	<b>4.086.067,48</b>
<b>4.6</b>		<b>Stammkapital</b>					
		01.01.		2.366.054,70	2.366.054,70	-2.366.054,70	0,00
		Änderung		0,00			
		<b>31.12.</b>	<b>0,00</b>	<b>2.366.054,70</b>	<b>2.366.054,70</b>	<b>-2.366.054,70</b>	<b>0,00</b>

**4. Eigenkapital**

Bilanz Nr.	Konto	Bezeichnung	Ursprungsbetrag		Gesamt		
			Gemeinde	LWB	Ursprungs- betrag	Konsoli- dierung	konsol. Betrag
			(€)	(€)	(€)	(€)	(€)
<b>4.</b>	<b>20</b>	<b>Gesamtsumme</b>					
		01.01.	13.624.991,06	4.240.110,00	17.865.101,06	-402.428,55	17.462.672,51
		Änderung	3.725.797,65	31.153,98	3.756.951,63		3.756.951,63
				122.383,57	122.383,57		122.383,57
						-2.366.054,70	-2.366.054,70
						-1.299.637,31	-1.299.637,31
		<b>31.12.</b>	<b>17.350.788,71</b>	<b>4.393.647,55</b>	<b>21.744.436,26</b>	<b>-4.068.120,56</b>	<b>17.676.315,70</b>

**Konsolidierung Beteiligungen an verbundenen Unternehmen und Eigenkapital der verbundenen Unternehmen**

Das Eigenkapital der Lensahner Wasserbetriebe (Gesamtsumme am 31.12.2020) von **4.068.120,56**

ist mit dem Anteil an verbundenen Unternehmen der Gemeinde Lensahn (Pos. 1.3.1) von **2.768.483,25**  
zu konsolidieren.

Die Beteiligung an verbundenen Unternehmen (siehe Ziffer 1.3.1 dieser Bilanz) bei der Gemeinde Lensahn  
ist somit ausgeglichen.

Der übersteigende Betrag (EK LWB zu AvU Gemeinde) von **1.299.637,31**

ist als Unterschiedsbetrag aus der Kapitalkonsolidierung gemäß § 53 Abs. 3 GemHVO-Doppik auszuweisen.

Dieser Unterschiedsbetrag ist gemäß § 53 Abs. 3 GemHVO-Doppik zu bilden, wenn das Eigenkapital des  
Aufgabenträgers, hier Lensahner Wasserbetriebe, höher ist als die Beteiligung an verbundenen Unternehmen  
der Kommune, hier Gemeinde Lensahn.

**Der Unterschiedsbetrag ist nicht aufzulösen.**

**4. Eigenkapital**

Bilanz Nr.	Konto	Bezeichnung	Ursprungsbetrag		Gesamt		
			Gemeinde	LWB	Ursprungs- betrag	Konsoli- dierung	konsol. Betrag
			(€)	(€)	(€)	(€)	(€)

Damit ist das Eigenkapital der Lensahner Wasserbetriebe per **31.12.2020** ausgeglichen.

Übersicht Eigenkapital	Gemeinde	LWB	Gesamt
Allgemeine Rücklage (4.1)	9.028.293,20	0,00	9.028.293,20
Sonderrücklage (4.2)	0,00	0,00	0,00
Ergebnisrücklage (4.3)	2.979.336,76	1.544.939,45	4.524.276,21
vorgetragener Jahresfehlbetrag (4.4)	0,00	0,00	0,00
Jahresüberschuss / Jahresfehlbetrag (4.5)	1.617.361,10	329.115,85	1.946.476,95
Stammkapital (4.6)	0,00	2.366.054,70	2.366.054,70
<b>Summe Eigenkapital vor Konsolidierung</b>	<b>13.624.991,06</b>	<b>4.240.110,00</b>	<b>17.865.101,06</b>
Konsolidierung Anteil verbundene Unternehmen	0,00	-2.366.054,70	-2.366.054,70
	0,00	-402.428,55	-402.428,55
Unterschiedsbetrag Konsolidierung gemäß § 53 GemHVO	0,00	-1.299.637,31	-1.299.637,31
<b>Summe Eigenkapital nach Konsolidierung</b>	<b>13.624.991,06</b>	<b>171.989,44</b>	<b>13.796.980,50</b>

**4.7 Unterschiedsbetrag aus der Kapitalkonsolidierung gemäß § 53 Abs. 3 GemHVO-Doppik**

Bilanz Nr.	Konto	Bezeichnung	Ursprungsbetrag		Gesamt		
			Gemeinde	LWB	Ursprungs- betrag	Konsoli- dierung	konsol. Betrag
			(€)	(€)	(€)	(€)	(€)

**4.7 Unterschiedsbetrag aus der Kapitalkonsolidierung gemäß § 53 Abs. 3 GemHVO-Doppik**

01.01.	0,00	0,00	0,00	1.299.637,31	1.299.637,31
Änderung			0,00		0,00
<b>31.12.</b>	<b>0,00</b>	<b>0,00</b>	<b>0,00</b>	<b>1.299.637,31</b>	<b>1.299.637,31</b>

**4.7 Gesamtsumme**

01.01.	0,00	0,00	0,00	1.299.637,31	1.299.637,31
Änderung					
<b>31.12.</b>	<b>0,00</b>	<b>0,00</b>	<b>0,00</b>	<b>1.299.637,31</b>	<b>1.299.637,31</b>

**Konsolidierung Beteiligungen an verbundenen Unternehmen und Eigenkapital der verbundenen Unternehmen**

Das Eigenkapital der Lensahner Wasserbetriebe (Gesamtsumme am 31.12.2020) von **4.068.120,56**

ist mit dem Anteil an verbundenen Unternehmen der Gemeinde Lensahn (Pos. 1.3.1) von **2.768.483,25**

Die Beteiligung an verbundenen Unternehmen (siehe Ziffer 1.3.1 dieser Bilanz) bei der Gemeinde Lensahn ist somit ausgeglichen.

Der übersteigende Betrag (EK LWB zu AvU Gemeinde) von **1.299.637,31**

ist als Unterschiedsbetrag aus der Kapitalkonsolidierung gemäß § 53 Abs. 3 GemHVO-Doppik auszuweisen.

Dieser Unterschiedsbetrag ist gemäß § 53 Abs. 3 GemHVO-Doppik zu bilden, wenn das Eigenkapital des Aufgabenträgers, hier Lensahner Wasserbetriebe, höher ist als die Beteiligung an verbundenen Unternehmen der Kommune, hier Gemeinde Lensahn.

**Der Unterschiedsbetrag ist nicht aufzulösen.**

**4.7 Unterschiedsbetrag aus der Kapitalkonsolidierung gemäß § 53 Abs. 3 GemHVO-Doppik**

Bilanz Nr.	Konto	Bezeichnung	Ursprungsbetrag		Gesamt		
			Gemeinde	LWB	Ursprungs- betrag	Konsoli- dierung	konsol. Betrag
			(€)	(€)	(€)	(€)	(€)

Damit ist das Eigenkapital der Lensahner Wasserbetriebe per 01.01.2020 ausgeglichen.

Allgemeine Rücklage (4.1)	0,00
Sonderrücklage (4.2)	0,00
Ergebnisrücklage (4.3)	1.428.153,44
vorgetragener Jahresfehlbetrag (4.4)	0,00
Jahresüberschuss / Jahresfehlbetrag (4.5)	273.912,42
Stammkapital (4.6)	2.366.054,70
<b>Summe Eigenkapital vor Konsolidierung</b>	<b>4.068.120,56</b>
Konsolidierung Anteil verbundene Unternehmen	-2.366.054,70
	-402.428,55
Unterschiedsbetrag Konsolidierung gemäß § 53 GemHVO	-1.299.637,31
<b>Summe Eigenkapital nach Konsolidierung</b>	<b>0,00</b>



**5. Sonderposten**

Bilanz Nr.	Konto	Bezeichnung	Ursprungsbetrag		Gesamt		
			Gemeinde	LWB	Ursprungs- betrag	Konsoli- dierung	konsol. Betrag
			(€)	(€)	(€)	(€)	(€)
<b>5.1</b>	<b>231</b>	<b>für aufzulösende Zuschüsse</b>					
		01.01.	72.264,33	0,00	72.264,33		72.264,33
		Änderung	6.409,94	0,00	6.409,94		6.409,94
		<b>31.12.</b>	<b>78.674,27</b>	<b>0,00</b>	<b>78.674,27</b>	<b>0,00</b>	<b>78.674,27</b>
<b>5.2</b>	<b>232</b>	<b>für aufzulösende Zuweisungen</b>					
		01.01.	1.748.232,20	0,00	1.748.232,20		1.748.232,20
		Änderung	403.087,81	0,00	403.087,81		403.087,81
		<b>31.12.</b>	<b>2.151.320,01</b>	<b>0,00</b>	<b>2.151.320,01</b>	<b>0,00</b>	<b>2.151.320,01</b>
<b>5.3</b>	<b>233</b>	<b>für Beiträge</b>					
		01.01.	458.839,44	243.351,11	702.190,55		702.190,55
		Änderung	-39.574,86	4.446,06	-35.128,80		-35.128,80
		<b>31.12.</b>	<b>419.264,58</b>	<b>247.797,17</b>	<b>667.061,75</b>	<b>0,00</b>	<b>667.061,75</b>
<b>5.4</b>	<b>234</b>	<b>für Gebührenaussgleich</b>					
		01.01.	0,00	0,00	0,00		0,00
		Änderung	0,00	0,00	0,00		0,00
		<b>31.12.</b>	<b>0,00</b>	<b>0,00</b>	<b>0,00</b>	<b>0,00</b>	<b>0,00</b>
<b>5.5</b>	<b>235</b>	<b>für Treuhandvermögen</b>					
		01.01.	0,00	0,00	0,00		0,00
		Änderung	0,00	0,00	0,00		0,00
		<b>31.12.</b>	<b>0,00</b>	<b>0,00</b>	<b>0,00</b>	<b>0,00</b>	<b>0,00</b>
<b>5.6</b>	<b>236</b>	<b>für Dauergrabpflege</b>					
		01.01.	0,00	0,00	0,00		0,00
		Änderung	0,00	0,00	0,00		0,00
		<b>31.12.</b>	<b>0,00</b>	<b>0,00</b>	<b>0,00</b>	<b>0,00</b>	<b>0,00</b>

**5. Sonderposten**

Bilanz Nr.	Konto	Bezeichnung	Ursprungsbetrag		Gesamt		
			Gemeinde	LWB	Ursprungs- betrag	Konsoli- dierung	konsol. Betrag
			(€)	(€)	(€)	(€)	(€)
<b>5.7</b>	<b>239</b>	<b>für sonstige Sonderposten</b>					
		01.01.	1.051.196,37	0,00	1.051.196,37		1.051.196,37
		Änderung	-85.037,11	0,00	-85.037,11		-85.037,11
		<b>31.12.</b>	<b>966.159,26</b>	<b>0,00</b>	<b>966.159,26</b>	<b>0,00</b>	<b>966.159,26</b>
<b>5.</b>	<b>23</b>	<b>Gesamtsumme</b>					
		01.01.	3.330.532,34	243.351,11	3.573.883,45	0,00	3.573.883,45
		Änderung	284.885,78	4.446,06	289.331,84	0,00	289.331,84
		<b>31.12.</b>	<b>3.615.418,12</b>	<b>247.797,17</b>	<b>3.863.215,29</b>	<b>0,00</b>	<b>3.863.215,29</b>

**6. Rückstellungen**

Bilanz Nr.	Konto	Bezeichnung	Ursprungsbetrag		Gesamt		
			Gemeinde	LWB	Ursprungs- betrag	Konsoli- dierung	konsol. Betrag
			(€)	(€)	(€)	(€)	(€)
<b>6.1</b>	<b>2511</b>	<b>Pensionsrückstellung</b>					
		01.01.	4.618.230,00	0,00	4.618.230,00		4.618.230,00
		Änderung	34.474,00	0,00	34.474,00		34.474,00
		<b>31.12.</b>	<b>4.652.704,00</b>	<b>0,00</b>	<b>4.652.704,00</b>	<b>0,00</b>	<b>4.652.704,00</b>
<b>6.2</b>	<b>2512</b>	<b>Beihilferückstellung</b>					
		01.01.	497.449,43	0,00	497.449,43		497.449,43
		Änderung	77.624,93	0,00	77.624,93		77.624,93
		<b>31.12.</b>	<b>575.074,36</b>	<b>0,00</b>	<b>575.074,36</b>	<b>0,00</b>	<b>575.074,36</b>
<b>6.3</b>	<b>281</b>	<b>Altersteilzeitrückstellung</b>					
		01.01.	0,00	0,00	0,00		0,00
		Änderung	0,00	0,00	0,00		0,00
		<b>31.12.</b>	<b>0,00</b>	<b>0,00</b>	<b>0,00</b>	<b>0,00</b>	<b>0,00</b>
<b>6.4</b>	<b>261</b>	<b>Rückstellung für später entstehende Kosten</b>					
		01.01.	0,00	0,00	0,00		0,00
		Änderung	0,00	0,00	0,00		0,00
		<b>31.12.</b>	<b>0,00</b>	<b>0,00</b>	<b>0,00</b>	<b>0,00</b>	<b>0,00</b>
<b>6.5</b>	<b>262</b>	<b>Altlastenrückstellung</b>					
		01.01.	0,00	0,00	0,00		0,00
		Änderung	0,00	0,00	0,00		0,00
		<b>31.12.</b>	<b>0,00</b>	<b>0,00</b>	<b>0,00</b>	<b>0,00</b>	<b>0,00</b>
<b>6.6</b>	<b>282</b>	<b>Steuerrückstellung</b>					
		01.01.	0,00	46,70	46,70		46,70
		Änderung	0,00	7.737,97	7.737,97		7.737,97
		<b>31.12.</b>	<b>0,00</b>	<b>7.784,67</b>	<b>7.784,67</b>	<b>0,00</b>	<b>7.784,67</b>

**6. Rückstellungen**

Bilanz Nr.	Konto	Bezeichnung	Ursprungsbetrag		Gesamt		
			Gemeinde	LWB	Ursprungs- betrag	Konsoli- dierung	konsol. Betrag
			(€)	(€)	(€)	(€)	(€)
<b>6.7</b>	<b>283</b>	<b>Verfahrensrückstellung</b>					
		01.01.	0,00	0,00	0,00		0,00
		Änderung	0,00	0,00	0,00		0,00
		<b>31.12.</b>	<b>0,00</b>	<b>0,00</b>	<b>0,00</b>	<b>0,00</b>	<b>0,00</b>
<b>6.8</b>	<b>284</b>	<b>Finanzausgleichsrückstellung</b>					
		01.01.	0,00	0,00	0,00		0,00
		Änderung	0,00	0,00	0,00		0,00
		<b>31.12.</b>	<b>0,00</b>	<b>0,00</b>	<b>0,00</b>	<b>0,00</b>	<b>0,00</b>
<b>6.9</b>	<b>270</b>	<b>Instandhaltungsrückstellung</b>					
		01.01.	0,00	0,00	0,00		0,00
		Änderung	0,00	0,00	0,00		0,00
		<b>31.12.</b>	<b>0,00</b>	<b>0,00</b>	<b>0,00</b>	<b>0,00</b>	<b>0,00</b>
<b>6.10</b>	<b>285</b>	<b>für im HH-jahr empfangene Lieferungen und Leistungen, für die keine Rechnung vorliegt und der Rechnungsbetrag nicht bekannt ist</b>					
		01.01.	0,00	0,00	0,00		0,00
		Änderung	0,00	0,00	0,00		0,00
		<b>31.12.</b>	<b>0,00</b>	<b>0,00</b>	<b>0,00</b>	<b>0,00</b>	<b>0,00</b>
<b>6.11</b>	<b>289</b>	<b>Sonstige andere Rückstellungen</b>					
		01.01.	0,00	30.810,00	30.810,00		30.810,00
		Änderung	0,00	-260,00	-260,00		-260,00
		<b>31.12.</b>	<b>0,00</b>	<b>30.550,00</b>	<b>30.550,00</b>	<b>0,00</b>	<b>30.550,00</b>
<b>6.</b>		<b>Gesamtsumme</b>					
		01.01.	5.115.679,43	30.856,70	5.146.536,13	0,00	5.146.536,13
		Änderung	112.098,93	7.477,97	119.576,90	0,00	119.576,90
		<b>31.12.</b>	<b>5.227.778,36</b>	<b>38.334,67</b>	<b>5.266.113,03</b>	<b>0,00</b>	<b>5.266.113,03</b>

**7. Anleihen**

Bilanz Nr.	Konto	Bezeichnung	Ursprungsbetrag		Gesamt		
			Gemeinde	LWB	Ursprungs- betrag	Konsoli- dierung	konsol. Betrag
			(€)	(€)	(€)	(€)	(€)
<b>7.1</b>	<b>30</b>	<b>Anleihen</b>					
		01.01.	0,00	0,00	0,00		0,00
		Änderung	0,00	0,00	0,00		0,00
		<b>31.12.</b>	<b>0,00</b>	<b>0,00</b>	<b>0,00</b>	<b>0,00</b>	<b>0,00</b>
<b>7-</b>	<b>30</b>	<b>Gesamtsumme</b>					
		01.01.	0,00	0,00	0,00		0,00
		Änderung	0,00	0,00	0,00		0,00
		<b>31.12.</b>	<b>0,00</b>	<b>0,00</b>	<b>0,00</b>	<b>0,00</b>	<b>0,00</b>

**7.2 Verbindlichkeiten aus Krediten für Investitionen**

Bilanz Nr.	Konto	Bezeichnung	Ursprungsbetrag		Gesamt		
			Gemeinde	LWB	Ursprungs- betrag	Konsoli- dierung	konsol. Betrag
			(€)	(€)	(€)	(€)	(€)
<b>7.2.1</b>	<b>321</b>	<b>von verbunden Unternehmen , Beteiligungen und Sondervermögen</b>					
		01.01.	0,00	27.238,78	27.238,78	0,00	27.238,78
		Änderung	0,00	-27.238,78	-27.238,78		-27.238,78
		<b>31.12.</b>	<b>0,00</b>	<b>0,00</b>	<b>0,00</b>	<b>0,00</b>	<b>0,00</b>
<b>7.2.2</b>	<b>321</b>	<b>vom öffentlichen Bereich</b>					
		01.01.	242.296,92	0,00	242.296,92		242.296,92
			-28.552,20	0,00	-28.552,20		-28.552,20
		<b>31.12.</b>	<b>213.744,72</b>	<b>0,00</b>	<b>213.744,72</b>	<b>0,00</b>	<b>213.744,72</b>
<b>7.2.3</b>	<b>321</b>	<b>vom privaten Kreditmarkt</b>					
		01.01.	27.238,05	18.680,14	45.918,19		45.918,19
		Änderung	-27.238,05	-3.431,67	-30.669,72		-30.669,72
		<b>31.12.</b>	<b>0,00</b>	<b>15.248,47</b>	<b>15.248,47</b>	<b>0,00</b>	<b>15.248,47</b>
<b>7.2</b>	<b>32</b>	<b>Gesamtsumme</b>					
		01.01.	269.534,97	45.918,92	315.453,89		315.453,89
			-55.790,25	-30.670,45	-86.460,70		-86.460,70
		<b>31.12.</b>	<b>213.744,72</b>	<b>15.248,47</b>	<b>228.993,19</b>	<b>0,00</b>	<b>228.993,19</b>

**Konsolidierung Ausleihungen**

Die Verbindlichkeiten der Lensahner Wasserbetriebe aus Krediten (Ziffer 7.2) per 31.12.2022

setzen sich wie folgt zusammen

(Quelle: Schlussbilanz der Lensahner Wasserbetriebe)

Kredite von Gemeinde Lensahn	DG Hypo 302.444.2005	0,00
Kredite vom Kreditmarkt		15.248,47
<b>Gesamtsumme</b>		<b>15.248,47</b>

Die Verbindlichkeiten gegenüber der Gemeinde Lensahn mit

**0,00**

sind mit den Ausleihungen Ziffer 1.3.4) zu konsolidieren,

**7.3 Verbindlichkeiten aus Kassenkrediten**

Bilanz Nr.	Konto	Bezeichnung	Ursprungsbetrag		Gesamt		
			Gemeinde	LWB	Ursprungs- betrag	Konsoli- dierung	konsol. Betrag
			(€)	(€)	(€)	(€)	(€)
<b>7.3.1</b>	<b>331</b>	<b>Kassenkredite</b>					
		01.01.	0,00	0,00	0,00		0,00
		Änderung	0,00	0,00	0,00		0,00
		<b>31.12.</b>	<b>0,00</b>	<b>0,00</b>	<b>0,00</b>	<b>0,00</b>	<b>0,00</b>
<b>7.3</b>	<b>33</b>	<b>Gesamtsumme</b>					
		01.01.	0,00	0,00	0,00		0,00
		Änderung	0,00	0,00	0,00		0,00
		<b>31.12.</b>	<b>0,00</b>	<b>0,00</b>	<b>0,00</b>	<b>0,00</b>	<b>0,00</b>

**7.4 Verbindlichkeiten aus Vorgängen, die Kreditaufnahmen wirtschaftlich gleichkommen**

Bilanz Nr.	Konto	Bezeichnung	Ursprungsbetrag		Gesamt		
			Gemeinde	LWB	Ursprungs- betrag	Konsoli- dierung	konsol. Betrag
			(€)	(€)	(€)	(€)	(€)
<b>7.4.1</b>	<b>34</b>	<b>Hypotheken, Grund- und Rentenschulden</b>					
		01.01.	0,00	0,00	0,00		0,00
		Änderung	0,00	0,00	0,00		0,00
		<b>31.12.</b>	<b>0,00</b>	<b>0,00</b>	<b>0,00</b>	<b>0,00</b>	<b>0,00</b>
<b>7.4</b>	<b>34</b>	<b>Gesamtsumme</b>					
		01.01.	0,00	0,00	0,00		0,00
		Änderung	0,00	0,00	0,00		0,00
		<b>31.12.</b>	<b>0,00</b>	<b>0,00</b>	<b>0,00</b>	<b>0,00</b>	<b>0,00</b>



**7.5 Verbindlichkeiten aus Lieferungen und Leistungen**

Bilanz Nr.	Konto	Bezeichnung	Ursprungsbetrag		Gesamt		
			Gemeinde	LWB	Ursprungs- betrag	Konsoli- dierung	konsol. Betrag
			(€)	(€)	(€)	(€)	(€)
<b>7.5.1</b>	<b>35</b>	<b>Verbindlichkeiten aus Lieferungen und Leistungen</b>					
		01.01.	-618.642,83	106.996,20	-511.646,63		-511.646,63
		Änderung	-1.734,46				
			1.246.050,74	-28.829,28	1.217.221,46		1.217.221,46
		<b>31.12.</b>	<b>625.673,45</b>	<b>78.166,92</b>	<b>705.574,83</b>	<b>0,00</b>	<b>705.574,83</b>
<b>7.5.2</b>		<b>negative Forderungen</b>					
		01.01.	2.176.389,68	0,00	2.176.389,68		2.176.389,68
		Änderung	-1.899.785,56	0,00	-1.899.785,56		-1.899.785,56
		<b>31.12.</b>	<b>276.604,12</b>	<b>0,00</b>	<b>276.604,12</b>	<b>0,00</b>	<b>276.604,12</b>
<b>7.5.3</b>		<b>Verbindlichkeiten Gemeinde / verbundene Unternehmen</b>					
		01.01.	0,00	50.732,89	50.732,89	-50.732,89	0,00
		Änderung	1.734,46	-36.206,65	-34.472,19	34.472,19	0,00
		<b>31.12.</b>	<b>1.734,46</b>	<b>14.526,24</b>	<b>16.260,70</b>	<b>-16.260,70</b>	<b>0,00</b>
<b>7.5</b>	<b>35</b>	<b>Gesamtsumme</b>					
		01.01.	1.557.746,85	157.729,09	1.715.475,94		1.715.475,94
		Änderung	-653.734,82	-65.035,93	-718.770,75		-718.770,75
		<b>31.12.</b>	<b>904.012,03</b>	<b>92.693,16</b>	<b>996.705,19</b>	<b>0,00</b>	<b>996.705,19</b>

**7.6 Verbindlichkeiten aus Transferleistungen**

Bilanz Nr.	Konto	Bezeichnung	Ursprungsbetrag		Gesamt		
			Gemeinde	LWB	Ursprungs- betrag	Konsoli- dierung	konsol. Betrag
			(€)	(€)	(€)	(€)	(€)
<b>7.6.1</b>	<b>36</b>	<b>Verbindlichkeiten aus Transferleistungen</b>					
		01.01.	0,00	0,00	0,00		0,00
		Änderung	0,00	0,00	0,00		0,00
		<b>31.12.</b>	<b>0,00</b>	<b>0,00</b>	<b>0,00</b>	<b>0,00</b>	<b>0,00</b>
<b>7.6</b>	<b>36</b>	<b>Gesamtsumme</b>					
		01.01.	0,00	0,00	0,00		0,00
		Änderung	0,00	0,00	0,00		0,00
		<b>31.12.</b>	<b>0,00</b>	<b>0,00</b>	<b>0,00</b>	<b>0,00</b>	<b>0,00</b>

**7.7 Sonstige Verbindlichkeiten**

Bilanz Nr.	Konto	Bezeichnung	Ursprungsbetrag		Gesamt		
			Gemeinde	LWB	Ursprungs- betrag	Konsoli- dierung	konsol. Betrag
			(€)	(€)	(€)	(€)	(€)
<b>7.7.1</b>	<b>3791</b>	<b>Sonstige Verbindlichkeiten</b>					
		01.01.	785.105,01	350,74	785.455,75		785.455,75
		Änderung	-1.728.335,55	2.440,92	-1.725.894,63		-1.725.894,63
		<b>31.12.</b>	<b>-943.230,54</b>	<b>2.791,66</b>	<b>-940.438,88</b>	<b>0,00</b>	<b>-940.438,88</b>
<b>7.7</b>	<b>37</b>	<b>Gesamtsumme</b>					
		01.01.	785.105,01	350,74	785.455,75		785.455,75
		Änderung	-1.728.335,55	2.440,92	-1.725.894,63		-1.725.894,63
		<b>31.12.</b>	<b>-943.230,54</b>	<b>2.791,66</b>	<b>-940.438,88</b>	<b>0,00</b>	<b>-940.438,88</b>

**8. Passive Rechnungsabgrenzung**

Bilanz Nr.	Konto	Bezeichnung	Ursprungsbetrag		Gesamt		
			Gemeinde	LWB	Ursprungs- betrag	Konsoli- dierung	konsol. Betrag
			(€)	(€)	(€)	(€)	(€)
<b>8.1</b>	<b>3911</b>	<b>Passive Rechnungsabgrenzung</b>					
		01.01.	24.650,96	0,00	24.650,96		24.650,96
		Änderung	27.966,21	0,00	27.966,21		27.966,21
		<b>31.12.</b>	<b>52.617,17</b>	<b>0,00</b>	<b>52.617,17</b>	<b>0,00</b>	<b>52.617,17</b>
<b>8.</b>	<b>39</b>	<b>Gesamtsumme</b>					
		01.01.	24.650,96	0,00	24.650,96		24.650,96
		Änderung	27.966,21	0,00	27.966,21		27.966,21
		<b>31.12.</b>	<b>52.617,17</b>	<b>0,00</b>	<b>52.617,17</b>	<b>0,00</b>	<b>52.617,17</b>

Die Gesamtschlussbilanz entspricht den Unterlagen der Schlussbilanz der Gemeinde Lensahn und der Lensahner Wasserbetriebe.

Lensahn,

Gemeinde Lensahn  
Der Bürgermeister

**Vollständigkeitserklärung der Gemeinde Lensahn  
zur Gesamtschlussbilanz 2022**

**Aufklärungen und Nachweise**

1. Für eine sorgfältige Prüfung sind die notwendigen Nachweise und Informationen vollständig und nach bestem Wissen und Gewissen zur Verfügung gestellt worden.


**Gesamtschlussbilanz und Anhang**

1. Die Gesamtschlussbilanz beinhaltet alle bilanzierungspflichtigen Vermögenswerte, Verpflichtungen, Rückstellungen, Wagnisse und periodengerechten Abgrenzungen. Der Anhang enthält alle erforderlichen Angaben.
2. Zu berücksichtigende Ereignisse nach dem Bilanzstichtag bestehen nicht.
3. Umstände, die der Vermittlung eines den tatsächlichen Verhältnissen entsprechenden Bildes der Vermögens, Schulden, Ertrags- und Finanzlage entgegenstehen, bestehen nicht.
4. Derivative Finanzinstrumente bestanden nicht
5. Verträge, die für die Beurteilung der Vermögens-, Schulden-, Ertrags- und Finanzlage von Bedeutung sind oder werden können (z. B. wegen ihres Gegenstands, ihrer Laufzeit, möglicher Verpflichtungen oder aus anderen Gründen), sind im Anhang zur Gesamtschlussbilanz vollständig aufgeführt.
6. Die finanziellen Verpflichtungen aus diesen Verträgen sowie sonstige, wesentliche finanzielle Verpflichtungen sind - soweit sie nicht in der Bilanz erscheinen - im Anhang angegeben
7. Rechtsstreitigkeiten und sonstige Auseinandersetzungen, die für die Beurteilung der Vermögens-, Schulden-, Ertrags- und Finanzlage von Bedeutung sind, lagen am Stichtag nicht vor.

Lensahn,

Gemeinde Lensahn  
Der Bürgermeister





## **Gesamtergebnisrechnung**

**Gemeinde Lensahn**

**2022**






## Ertrags- und Aufwandsarten

	Ursprungsbetrag		Gesamt		
	Gemeinde	LWB	Ursprungs- betrag	Konsoli- dierung	konsol. Betrag
	(€)	(€)	(€)	(€)	(€)
1. Steuern und ähnliche Abgaben	9.019.607,70		9.019.607,70	-9.945,80	9.009.661,90
2. Zuwendungen und allgemeine Umlagen	2.764.693,92		2.764.693,92		2.764.693,92
3. Transfererträge	0,00		0,00		0,00
4. öffentlich-rechtliche Leistungsentgelte	216.262,12	808.835,53	1.025.097,65	-198.798,18	826.299,47
5. privatrechtliche Leistungsentgelte	153.315,75		153.315,75		153.315,75
6. Kostenerstattungen und Kostenumlagen	2.822.168,81		2.822.168,81	-165.074,24	2.657.094,57
7. sonstige Erträge	178.485,18	11,00	178.496,18	-73.148,01	105.348,17
8. aktivierte Eigenleistungen	0,00		0,00		0,00
9. Bestandsveränderungen	0,00		0,00		0,00
<b>10. Erträge</b>	<b>15.154.533,48</b>	<b>808.846,53</b>	<b>15.963.380,01</b>	<b>-446.966,23</b>	<b>15.516.413,78</b>
11. Personalaufwendungen	3.510.783,72	162.104,56	3.672.888,28	-165.074,24	3.507.814,04
12. Versorgungsaufwendungen	11.333,16	697,63	12.030,79		12.030,79
13. Aufwendungen für Sach- und Dienstleistungen	1.039.463,38	210.008,78	1.249.472,16	-198.798,18	1.050.673,98
14. bilanzielle Abschreibungen	467.064,68	168.716,52	635.781,20		635.781,20
15. Transferaufwendungen	5.253.054,58		5.253.054,58		5.253.054,58
16. sonstige Aufwendungen	1.208.625,78	113.781,49	1.322.407,27	-83.093,81	1.239.313,46
<b>17. Aufwendungen</b>	<b>11.490.325,30</b>	<b>655.308,98</b>	<b>12.145.634,28</b>	<b>-446.966,23</b>	<b>11.698.668,05</b>
<b>18. Ergebnis der laufenden Verwaltungstätigkeit</b>	<b>3.664.208,18</b>	<b>153.537,55</b>	<b>3.817.745,73</b>	<b>0,00</b>	<b>3.817.745,73</b>

19. Finanzerträge	66.542,16		66.542,16		66.542,16
20. Zinsen und sonstige Finanzaufwendungen	4.952,69		4.952,69		4.952,69
<b>21. Finanzergebnis</b>	<b>61.589,47</b>	<b>0,00</b>	<b>61.589,47</b>	<b>0,00</b>	<b>61.589,47</b>
<b>22. Jahresergebnis</b>	<b>3.725.797,65</b>	<b>153.537,55</b>	<b>3.879.335,20</b>	<b>0,00</b>	<b>3.879.335,20</b>



## **Gesamtforderungsspiegel**


**Gemeinde Lensahn**

**2022**



Art der Forderungen			Gesamtbetrag des Haushalts- jahres		mit einer Restlaufzeit von			Gesamtbetrag des Vorjahres	
						bis zu 1 Jahr	1 bis 5 Jahre	mehr als 5 Jahre	
			in EUR		in EUR	in EUR	in EUR	in EUR	
161	2.2.1	Öffentlich-rechtliche Forderungen aus Dienstleistungen	Gem		0,00				
			LWB	53.071,52	53.071,52			32.994,83	
			SUM	53.071,52	53.071,52	0,00	0,00	32.994,83	
169	2.2.2	Sonstige öffentlich-rechtliche Forderungen	Gem	11.829.237,58	348.677,98		11.480.559,60	10.605.615,82	
			LWB		0,00				
			SUM	11.829.237,58	348.677,98	0,00	11.480.559,60	10.605.615,82	
171	2.2.3	Privatrechtliche Forderungen aus Dienstleistungen	Gem	318.308,32	318.308,32			167.872,64	
			LWB		0,00				
			SUM	318.308,32	318.308,32	0,00	0,00	167.872,64	
179	2.2.4	sonstige Privatrechtliche Forderungen	Gem	0,00				2.517,77	
			LWB	12.551,41	12.551,41			11.840,06	
			SUM	12.551,41	12.551,41	0,00	0,00	14.357,83	
178	2.2.5	Sonstige Vermögensgegenstände	Gem	0,00	0,00			0,00	
			LWB	3.355,32	3.355,32			23.265,88	
			SUM	3.355,32	3.355,32	0,00	0,00	23.265,88	
Summe			Gem	12.147.545,90	666.986,30	0,00	11.480.559,60	10.776.006,23	
			LWB	68.978,25	68.978,25	0,00	0,00	68.100,77	
			Kon	-14.526,24	-14.526,24	0,00	0,00	-54.826,73	
			SUM	12.201.997,91	721.438,31	0,00	11.480.559,60	10.789.280,27	





## **Gesamtverbindlichkeitspiegel**

**Gemeinde Lensahn**


**2022**





Art der Verbindlichkeiten			Gesamtbetrag des Haushalts- jahres  in EUR	mit einer Restlaufzeit von			Gesamtbetrag des Vorjahres  in EUR	
				bis zu 1 Jahr in EUR	1 bis 5 Jahre in EUR	mehr als 5 Jahre in EUR		
30	4.1	Anleihen	Gem					
			LWB					
			SUM	0,00	0,00	0,00	0,00	
32	4.2	Verbindlichkeiten aus Krediten für Investitionen	Gem	213.744,72	0,00	0,00	213.744,72	269.534,97
			LWB	15.248,47	0,00	0,00	15.248,47	45.918,92
			SUM	228.993,19	0,00	0,00	228.993,19	315.453,89
321-	4.2.1	von verbundenen Unternehmen, Beteiligungen, Sondervermögen	Gem	0,00	0,00			0,00
			LWB	0,00		0,00		27.238,78
			SUM	0,00	0,00	0,00	0,00	27.238,78
321-	4.2.2	vom öffentlichen Bereich	Gem	213.744,72	0,00		213.744,72	242.296,92
			LWB	0,00	0,00			0,00
			SUM	213.744,72	0,00	0,00	213.744,72	242.296,92
321-	4.2.3	vom privaten Kreditmarkt	Gem	0,00	0,00			27.238,05
			LWB	15.248,47	0,00		15.248,47	18.680,14
			SUM	15.248,47	0,00	0,00	15.248,47	45.918,19
33	4.3	Verbindlichkeiten aus Kassenkrediten	Gem		0,00			
			LWB		0,00			
			SUM	0,00	0,00	0,00	0,00	0,00
34	4.4	Verbindlichkeiten aus Vorgängen, die Kredit- aufnahmen wirtschaftlich gleichkommen	Gem		0,00			
			LWB		0,00			
			SUM	0,00	0,00	0,00	0,00	0,00
35	4.5	Verbindlichkeiten aus Lieferungen und Leistungen	Gem	904.012,03	904.012,03			1.557.746,85
			LWB	92.693,16	92.693,16			157.729,09
			SUM	996.705,19	996.705,19	0,00	0,00	1.715.475,94
36	4.6	Verbindlichkeiten aus Transferleistungen	Gem		0,00			
			LWB		0,00			
			SUM	0,00	0,00	0,00	0,00	0,00
37	4.7	Sonstige Verbindlichkeiten	Gem	-943.230,54	-943.230,54			785.105,01
			LWB	2.791,66	2.791,66			350,74
			SUM	-940.438,88	-940.438,88	0,00	0,00	785.455,75
Summe			Gem	174.526,21	-39.218,51	0,00	213.744,72	2.612.386,83
			LWB	110.733,29	95.484,82	0,00	15.248,47	203.998,75
			Kon	-14.526,24	-14.526,24			-82.065,51
			SUM	270.733,26	41.740,07	0,00	228.993,19	2.734.320,07

Art der Verbindlichkeiten	Gesamtbetrag des Haushalts- jahres  in EUR	mit einer Restlaufzeit von			Gesamtbetrag des Vorjahres  in EUR
		bis zu 1 Jahr  in EUR	1 bis 5 Jahre  in EUR	mehr als 5 Jahre  in EUR	
<b>Nachrichtlich:</b>					
Schulden aus Vorgängen, die Kreditaufnahmen wirtschaftlich gleichkommen, soweit nicht in der Bilanzposition 4.4 enthalten	Gem				
	LWB				
	SUM	0,00	0,00	0,00	0,00
Schulden der Sondervermögen mit Sonderrechnung	Gem				
	LWB				
	SUM	0,00	0,00	0,00	0,00
- aus Krediten	Gem				
	LWB				
	SUM	0,00	0,00	0,00	0,00
- aus Vorgängen, die Kreditaufnahmen wirtschaftlich gleichkommen	Gem				
	LWB				
	SUM	0,00	0,00	0,00	0,00



## **Gesamtlagebericht**

**Gemeinde Lensahn**

**2022**



## 6.1 Allgemeines

Gemäß § 52 GemHVO ist der Lagebericht so zu fassen, dass

- ein den tatsächlichen Verhältnissen entsprechendes Bild der
  - ✓ Vermögenslage
  - ✓ Schuldenlage
  - ✓ Ertragslage
  - ✓ Finanzlageder Gemeinde vermittelt wird.
- ein Überblick über die wichtigsten Ergebnisse des Jahresabschlusses und Rechenschaft über die Haushaltswirtschaft im abgelaufenen Jahr gegeben wird.
- Über Vorgänge von besonderer Bedeutung, auch solcher, die nach Schluss des Haushaltsjahres eingetreten sind, ist zu berichten.
- Außerdem hat der Lagebericht eine ausgewogene und umfassende, dem Umfang der gemeindlichen Aufgabenerfüllung entsprechende Analyse der
  - ✓ Haushaltswirtschaft
  - ✓ Vermögenslage
  - ✓ Schuldenlage
  - ✓ Ertragslage
  - ✓ Finanzlagezu enthalten.
- Auch ist auf die Chancen und Risiken für die zukünftige Entwicklung der Gemeinde einzugehen; zu Grunde liegende Annahmen sind anzugeben.

**6.2 Vermögenslage**

	Stand		Konsolidierung	konsol. Betrag
	01.01.2022	31.12.2022		
	€	€	€	
<b>1. Anlagevermögen</b>	<b>16.645.087,75</b>	<b>15.675.887,28</b>	<b>-2.768.483,25</b>	<b>12.907.404,03</b>
1.1. Immat. Vermögensgegenstände	2.504,97	1.885,36	0,00	1.885,36
1.2. Sachanlagen	13.302.749,05	11.710.542,55	0,00	11.710.542,55
1.3. Finanzanlagen	3.339.833,73	3.963.459,37	-2.768.483,25	1.194.976,12
<b>2. Umlaufvermögen</b>	<b>12.337.037,08</b>	<b>13.824.773,83</b>	<b>-14.526,24</b>	<b>13.810.247,59</b>
2.1. Vorräte	15.240,29	15.040,08	0,00	15.040,08
2.2. Forderungen/sonst. Vermögensg.	10.835.492,55	12.207.909,70	-14.526,24	12.193.383,46
2.3. Wertpapiere des Umlaufvermögens	0,00	0,00	0,00	0,00
2.4. Liquide Mittel	1.486.304,24	1.601.824,05	0,00	1.601.824,05
<b>3. Aktive Rechnungsabgrenzung</b>	<b>444.432,35</b>	<b>1.710.980,14</b>	<b>0,00</b>	<b>1.710.980,14</b>
<b>Summe Aktiva</b>	<b>29.426.557,18</b>	<b>31.211.641,25</b>	<b>-2.783.009,49</b>	<b>28.428.631,76</b>
<b>4. Eigenkapital</b>	<b>17.865.101,06</b>	<b>21.744.436,26</b>	<b>-4.068.120,56</b>	<b>17.676.315,70</b>
4.1. Allgemeine Rücklage	9.028.293,20	10.244.354,18	0,00	10.244.354,18
4.2. Sonderrücklage	0,00	0,00	0,00	0,00
4.3. Ergebnisrücklage	4.524.276,21	5.047.959,90	-1.702.065,86	3.345.894,04
4.4. vorgetragener Jahresfehlbetrag	0,00	0,00	0,00	0,00
4.5. Jahresüberschuss/Jahresfehlbetrag	1.946.476,95	4.086.067,48	0,00	4.086.067,48
4.6. Stammkapital	2.366.054,70	2.366.054,70	-2.366.054,70	0,00
<b>4.7. Unterschiedsb. Kapitalkonsolidierung</b>	<b>0,00</b>	<b>0,00</b>	<b>1.299.637,31</b>	<b>1.299.637,31</b>
<b>5. Sonderposten</b>	<b>3.573.883,45</b>	<b>3.863.215,29</b>	<b>0,00</b>	<b>3.863.215,29</b>
<b>6. Rückstellungen</b>	<b>5.146.536,13</b>	<b>5.266.113,03</b>	<b>0,00</b>	<b>5.266.113,03</b>
<b>7. Verbindlichkeiten</b>	<b>2.816.385,58</b>	<b>285.259,50</b>	<b>-14.526,24</b>	<b>270.733,26</b>
<b>8. Passive Rechnungsabgrenzung</b>	<b>24.650,96</b>	<b>52.617,17</b>	<b>0,00</b>	<b>52.617,17</b>
<b>Summe Passiva</b>	<b>29.426.557,18</b>	<b>31.211.641,25</b>	<b>-2.783.009,49</b>	<b>28.428.631,76</b>

### 6.3 Bilanzkennzahlen

#### Anlagevermögensintensität

Die Anlagevermögensintensität gibt an, wie hoch der Anteil des Anlagevermögens am Gesamtvermögen ist. Sie gibt Aufschluss darüber, ob die Höhe des Anlagevermögens den wirtschaftlichen Rahmenbedingungen der Gemeinde entspricht. Ein hoher Wert der Kennzahl verlangt in der Regel einen hohen Anteil von Eigenkapital bzw. von langfristigem Fremdkapital am Gesamtkapital. Eine zu geringe Anlagevermögensintensität kann bedeuten, dass die Gemeinde überwiegend über bereits abgeschrieben Vermögen oder über Vermögensgegenstände verfügt, die nur noch mit geringen Werten in der Bilanz angesetzt sind.

	Vorjahr	Abschluss-jahr
Anlagevermögen	16.645.087,75	15.675.887,28
* 100		
÷ Bilanzsumme	29.426.557,18	31.211.641,25
<b>Kennzahl</b>	<b>56,56%</b>	<b>50,22%</b>

Diese Kennzahl erscheint zunächst sehr hoch, ist allerdings für den kommunalen Bereich auf Grund der Aufgabenwahrnehmung zur Daseinsvorsorge mit dem dafür notwendigen Infrastrukturvermögen eher branchenüblich.

#### Anlagendeckungsgrad

Der Anlagendeckungsgrad zeigt an, wie viel Prozent des Anlagevermögens durch Eigenkapital (inkl. Sonderposten) gedeckt oder finanziert sind. Da Anlagegegenstände in der Regel langfristig gebundenes Vermögen darstellen, müssen sie auch durch entsprechend langfristiges Kapital finanziert werden. Damit wird sichergestellt, dass in wirtschaftlich schwierigen Zeiten keine Anlagengüter veräußert werden müssen, um eventuellen Tilgungsverpflichtungen termingerecht nachzukommen. Deshalb sollten Gegenstände des Anlagevermögens grundsätzlich nicht kurzfristig finanziert werden.

	Vorjahr	Abschluss-jahr
Eigenkapital	17.865.101,06	21.744.436,26
* 100		
÷ Anlagevermögen	16.645.087,75	15.675.887,28
<b>Kennzahl</b>	<b>107,33%</b>	<b>138,71%</b>

Unter Berücksichtigung der gewährten Zuwendungen ergibt sich folgende Berechnung:

	Vorjahr	Abschluss- jahr
Eigenkapital	17.865.101,06	21.744.436,26
+ Sonderposten	3.573.883,45	3.863.215,29
* 100		
÷ Anlagevermögen	16.645.087,75	15.675.887,28
<b>Kennzahl</b>	<b>128,80%</b>	<b>163,36%</b>

### Eigenkapitalquote

Die Eigenkapitalquote gibt an, wie hoch der Anteil des Eigenkapitals am Gesamtkapital ist. Sie wird zur Beurteilung der Kapitalkraft herangezogen. Je höher die Eigenkapitalquote, desto geringer das Finanzierungsrisiko und desto höher die finanzielle Stabilität und die wirtschaftliche Sicherheit. Die Eigenkapitalquote kann auch bei den Kommunen ein Bonitätsindikator sein.

	Vorjahr	Abschluss- jahr
Eigenkapital	17.865.101,06	21.744.436,26
* 100		
÷ Bilanzsumme	29.426.557,18	31.211.641,25
<b>Kennzahl</b>	<b>60,71%</b>	<b>69,67%</b>

Berücksichtigt man auch die gewährten Zuwendungen und gezahlten Beiträge (Sonderposten) ergibt sich eine noch höhere Eigenkapitalquote.

	Vorjahr	Abschluss- jahr
Eigenkapital	17.865.101,06	21.744.436,26
+ Sonderposten	3.573.883,45	3.863.215,29
* 100		
÷ Bilanzsumme	29.426.557,18	31.211.641,25
<b>Kennzahl</b>	<b>72,86%</b>	<b>82,05%</b>



### Fremdkapitalquote

Die Fremdkapitalquote stellt das Verhältnis zwischen Fremdkapital und Gesamtkapital dar. Durch den hohen Anteil an Sonderposten (Zuweisungen und Beiträge) ergibt sich eine recht hohe Fremdkapitalquote.

	Vorjahr	Abschluss-jahr
Verbindlichkeiten	2.816.385,58	285.259,50
+		
Sonderposten	3.573.883,45	3.863.215,29
*		
100		
÷		
Bilanzsumme	29.426.557,18	31.211.641,25
<b>Kennzahl</b>	<b>21,72%</b>	<b>13,29%</b>

Berücksichtigt man nur die tatsächlichen Verbindlichkeiten ergibt sich eine wesentlich geringere Fremdkapitalquote.

	Vorjahr	Abschluss-jahr
Verbindlichkeiten	2.816.385,58	285.259,50
*		
100		
÷		
Bilanzsumme	29.426.557,18	31.211.641,25
<b>Kennzahl</b>	<b>9,57%</b>	<b>0,91%</b>

### Verschuldungsgrad

Der Verschuldungsgrad stellt den fremdfinanzierten Anteil der Aktiva dar. In der Privatwirtschaft wird empfohlen, den Verschuldungsgrad unter 50 % zu halten.

	Vorjahr	Abschluss-jahr
Fremdkapital	2.816.385,58	285.259,50
*		
100		
÷		
Eigenkapital	17.865.101,06	21.744.436,26
<b>Kennzahl</b>	<b>15,76%</b>	<b>1,31%</b>

## 6.4 Ertragslage

## Ertrags- und Aufwandsarten

	Ursprungsbetrag		Gesamt			Vorjahr		Differenz
	Gemeinde	LWB	Ursprungs- betrag	Konsoli- dierung	konsol. Betrag	konsol. Betrag		
	(€)	(€)	(€)	(€)	(€)	(€)		
1. Steuern und ähnliche Abgaben	9.019.607,70	0,00	9.019.607,70	-9.945,80	9.009.661,90	6.108.928,21	2.900.733,69	
2. Zuwendungen und allgemeine Umlagen	2.764.693,92	0,00	2.764.693,92	0,00	2.764.693,92	2.389.188,40	375.505,52	
3. Transfererträge	0,00	0,00	0,00	0,00	0,00	0,00	0,00	
4. öffentlich-rechtliche Leistungsentgelte	216.262,12	808.835,53	1.025.097,65	-198.798,18	826.299,47	776.068,09	50.231,38	
5. privatrechtliche Leistungsentgelte	153.315,75	0,00	153.315,75	0,00	153.315,75	145.293,95	8.021,80	
6. Kostenerstattungen und Kostenumlagen	2.822.168,81	0,00	2.822.168,81	-165.074,24	2.657.094,57	2.532.093,55	125.001,02	
7. sonstige Erträge	178.485,18	11,00	178.496,18	-73.148,01	105.348,17	299.820,03	-194.471,86	
8. aktivierte Eigenleistungen	0,00	0,00	0,00	0,00	0,00	0,00	0,00	
9. Bestandsveränderunge	0,00	0,00	0,00	0,00	0,00	0,00	0,00	
10. Erträge	15.154.533,48	808.846,53	15.963.380,01	-446.966,23	15.516.413,78	12.251.392,23	3.265.021,55	
11. Personalaufwendungen	3.510.783,72	162.104,56	3.672.888,28	-165.074,24	3.507.814,04	3.431.491,20	76.322,84	
12. Versorgungsaufwendungen	11.333,16	697,63	12.030,79	0,00	12.030,79	11.764,36	266,43	
13. Aufwendungen für Sach- und Dienstleistungen	1.039.463,38	210.008,78	1.249.472,16	-198.798,18	1.050.673,98	975.238,44	75.435,54	
14. bilanzielle Abschreibungen	467.064,68	168.716,52	635.781,20	0,00	635.781,20	611.130,67	24.650,53	
15. Transferaufwendungen	5.253.054,58	0,00	5.253.054,58	0,00	5.253.054,58	4.317.491,22	935.563,36	
16. sonstige Aufwendungen	1.208.625,78	113.781,49	1.322.407,27	-83.093,81	1.239.313,46	1.174.354,50	64.958,96	
17. Aufwendungen	11.490.325,30	655.308,98	12.145.634,28	-446.966,23	11.698.668,05	10.521.470,39	1.177.197,66	
18. Ergebnis der laufenden Verwaltungstätigkeit	3.664.208,18	153.537,55	3.817.745,73	0,00	3.817.745,73	1.729.921,84	2.087.823,89	
19. Finanzerträge	66.542,16	0,00	66.542,16	0,00	66.542,16	67.197,36	-655,20	
20. Zinsen und sonstige Finanzaufwendungen	4.952,69	0,00	4.952,69	0,00	4.952,69	7.768,66	-2.815,97	
21. Finanzergebnis	61.589,47	0,00	61.589,47	0,00	61.589,47	59.428,70	2.160,77	

## Ertrags- und Aufwandsarten

Ertrags- und Aufwandsarten	Ursprungsbetrag		Gesamt			Vorjahr	Differenz
	Gemeinde	LWB	Ursprungs- betrag	Konsoli- dierung	konsol. Betrag	konsol. Betrag	
	(€)	(€)	(€)	(€)	(€)	(€)	
<b>22. Jahresergebnis</b>	<b>3.725.797,65</b>	<b>153.537,55</b>	<b>3.879.335,20</b>	<b>0,00</b>	<b>3.879.335,20</b>	<b>1.789.350,54</b>	<b>2.089.984,66</b>

## 6.5 Finanzlage

		2021	2022	Differenz
Barkasse	Gemeinde	0,00	0,00	0,00
	LWB	0,00	0,00	0,00
	<b>Gesamt</b>	<b>0,00</b>	<b>0,00</b>	<b>0,00</b>
SPK Girokonto	Gemeinde	351.476,21	1.652.156,24	1.300.680,03
	LWB	0,00	0,00	0,00
	<b>Gesamt</b>	<b>351.476,21</b>	<b>1.652.156,24</b>	<b>1.300.680,03</b>
Städtebausanierung Lensahn	Gemeinde	848.083,02	0,00	-848.083,02
	LWB	0,00	0,00	0,00
	<b>Gesamt</b>	<b>848.083,02</b>	<b>0,00</b>	<b>-848.083,02</b>
Volksbank Girokonto	Gemeinde	0,00	2.000.000,00	2.000.000,00
	LWB	486.304,24	601.824,05	115.519,81
	<b>Gesamt</b>	<b>486.304,24</b>	<b>2.601.824,05</b>	<b>2.115.519,81</b>
Volksbank Festgeld	Gemeinde	8.346.767,26	7.795.063,26	-551.704,00
	LWB	1.000.000,00	1.000.000,00	0,00
	<b>Gesamt</b>	<b>9.346.767,26</b>	<b>8.795.063,26</b>	<b>-551.704,00</b>
Kinder- und Jugendstiftung	Gemeinde	31.116,13	31.116,13	0,00
	LWB	0,00	0,00	0,00
	<b>Gesamt</b>	<b>31.116,13</b>	<b>31.116,13</b>	<b>0,00</b>
Mietkautionen	Gemeinde	2.223,81	2.223,97	0,16
	LWB	0,00	0,00	0,00
	<b>Gesamt</b>	<b>2.223,81</b>	<b>2.223,97</b>	<b>0,16</b>
<b>Summe liquide Mittel</b>	Gemeinde	9.579.666,43	11.480.559,60	1.900.893,17
	LWB	1.486.304,24	1.601.824,05	115.519,81
	<b>Gesamt</b>	<b>11.065.970,67</b>	<b>13.082.383,65</b>	<b>2.016.412,98</b>

## 6.6 Jahresabschluss

	Gemeinde	LWB	Gesamt	Konsolidierung	Gesamt
Erträge	15.221.075,64	808.846,53	16.029.922,17	-446.966,23	15.582.955,94
Aufwand	11.495.277,99	655.308,98	12.150.586,97	-446.966,23	11.703.620,74
<b>Abschluss</b>	<b>3.725.797,65</b>	<b>153.537,55</b>	<b>3.879.335,20</b>	<b>0,00</b>	<b>3.879.335,20</b>

Der Jahresgewinn des Konzern Kommune beträgt **3.879.335,20** EUR.

Über die Verwendung des Jahresabschlusses ist gemäß § 95o Abs. 7 Gemeindeordnung kein Beschluss zu fassen.

## 6.7 Entwicklung der Gemeinde

Die finanzielle Lage der Gemeinde Lensahn kann als zufriedenstellend bezeichnet werden. Für die Folgejahre sind keine wesentlichen Risiken im finanziellen Bereich erkennbar.

Im Bereich der Wasserversorgung und Abwasserentsorgung durch die Lensahner Wasserbetriebe werden Altanlagen schrittweise durch neuen Anlagen ersetzt, so dass die Versorgung mit Frischwasser und die Abwasserseitigung als gesichert angesehen werden kann.

Lensahn, den  
aufgestellt:

---

Mira Voß

Michael Robien  
Bürgermeister

## Übersicht über Sondervermögen, Zweckverbände, Gesellschaften, Kommunalunternehmen, andere Anstalten

Name	Stammkapital	Anteil der Gemeinde		Gewinnabführung (+)		
	EUR	EUR	%	Vorvorjahr EUR	Vorjahr EUR	Haushaltsjahr EUR
1	2	3	4	5	6	7
<b><u>I. Sondervermögen</u></b>						
1.						
2.						
<b><u>II. Zweckverbände</u></b>						
1. Breitbandversorgung ZVO		20.000,00				
2.						
<b><u>III. Gesellschaften</u></b>						
1. Wobau Ostholstein	945.100,00	35.200,00	3,72			
2. Volksbank Ostholstein Nord		150,00				
<b><u>IV. Kommunalunternehmen nach § 106a GO</u></b>						
1. Lensahner Wasserbetriebe	2.200.000,00	2.200.000,00	100,00			
2.						
<b><u>V. gemeinsame Kommunalunternehmen nach § 19b GkZ</u></b>						
1. Energiebetriebe Amt Lensahn	53.370,00	5.630,00	10,55			
2.						

**VI. andere Anstalten, die von der Gemeinde getragen werden, mit Ausnahme der öff.-rechtlichen Sparkassen**


1.

---

2.

---





# **Gesamtanlagenspiegel**

**Gemeinde Lensahn**

**2022**



Gesamtanlagenspiegel							Gesamtanlagenspiegel 2022							Gemeinde Lensahn			
Anlagevermögen		Anschaffungs- und Herstellungskosten					Abschreibungen				Restbuchwert am Ende des Wirtschaftsjahres		Restbuchwert am Ende des vorangegangenen Wirtschaftsjahres		Kennzahlen		
		Anfangsstand	Zugang	Abgang	Umbuchung	Endstand	Anfangsstand	Zugang, d.h. Abschreibungen im Haushaltsjahr	Abgang, d.h. angesammelte Abschreibungen auf die in Spalte 4 ausgewiesenen Abgänge	Endstand					Durchschnittlicher Abschreibungssatz	Durchschnittlicher Restbuchwert	
		EUR	EUR	EUR	EUR	EUR	EUR	EUR	EUR	EUR	EUR	EUR	EUR	v.H.	v.H.		
1		2	3	4	5	6	7	8	9	10	11	12	13	14			
1	Immaterielle Vermögensgegenstände	Gem	5.302,65	464,10	0,00	0,00	5.766,75	2.798,68	1.083,71	0,00	3.882,39	1.884,36	2.503,97	18,79	32,68		
		LWB	19.505,79	0,00	0,00	0,00	19.505,79	19.504,79	0,00	0,00	19.504,79	1,00	1,00	0,00	0,01		
		SUM	24.808,44	464,10	0,00	0,00	25.272,54	22.303,47	1.083,71	0,00	23.387,18	1.885,36	2.504,97	18,79	32,68		
2	Sachanlagen	Gem	21.587.350,84	-1.110.477,10	1.548,14	0,00	20.475.325,60	11.430.954,05	437.437,45	1.401,16	11.866.990,34	8.608.335,26	10.156.515,79	2,14	42,04		
		LWB	7.563.439,63	124.690,55	0,00	0,00	7.688.130,18	4.417.414,18	168.716,52	0,00	4.586.130,70	3.101.999,48	3.146.025,45	2,19	40,35		
		SUM	29.150.790,47	-985.786,55	1.548,14	0,00	28.163.455,78	15.848.368,23	606.153,97	1.401,16	16.453.121,04	11.710.334,74	13.302.541,24	4,33	82,39		
2.1	Unbebaute Grundstücke und grundstücksgleiche Rechte	Gem	823.280,41	37.511,93	0,00	0,00	860.792,34	0,01	0,00	0,00	0,01	860.792,33	823.280,40	0,00	100,00		
		LWB	11.923,63	0,00	0,00	0,00	11.923,63	0,00	0,00	0,00	0,00	11.923,63	11.923,63	0,00	100,00		
		SUM	835.204,04	37.511,93	0,00	0,00	872.715,97	0,01	0,00	0,00	0,01	872.715,96	835.204,03	0,00	200,00		
2.1.1	Grünflächen	Gem	80.654,53	0,00	0,00	0,00	80.654,53	0,01	0,00	0,00	0,01	80.654,52	80.654,52	0,00	100,00		
		LWB	0,00	0,00	0,00	0,00	0,00	0,00	0,00	0,00	0,00	0,00	0,00	0,00	0,00		
		SUM	80.654,53	0,00	0,00	0,00	80.654,53	0,01	0,00	0,00	0,01	80.654,52	80.654,52	0,00	100,00		
2.1.2	Ackerland	Gem	489.163,49	0,00	0,00	0,00	489.163,49	0,00	0,00	0,00	0,00	489.163,49	489.163,49	0,00	100,00		
		LWB	0,00	0,00	0,00	0,00	0,00	0,00	0,00	0,00	0,00	0,00	0,00	0,00	0,00		
		SUM	489.163,49	0,00	0,00	0,00	489.163,49	0,00	0,00	0,00	0,00	489.163,49	489.163,49	0,00	100,00		
2.1.3	Wald, Forsten	Gem	89.703,48	0,00	0,00	0,00	89.703,48	0,00	0,00	0,00	0,00	89.703,48	89.703,48	0,00	100,00		
		LWB	0,00	0,00	0,00	0,00	0,00	0,00	0,00	0,00	0,00	0,00	0,00	0,00	0,00		
		SUM	89.703,48	0,00	0,00	0,00	89.703,48	0,00	0,00	0,00	0,00	89.703,48	89.703,48	0,00	100,00		
2.1.4	sonstige unbebaute Grundstücke	Gem	163.758,91	37.511,93	0,00	0,00	201.270,84	0,00	0,00	0,00	0,00	201.270,84	163.758,91	0,00	100,00		
		LWB	11.923,63	0,00	0,00	0,00	11.923,63	0,00	0,00	0,00	0,00	11.923,63	11.923,63	0,00	100,00		
		SUM	175.682,54	37.511,93	0,00	0,00	213.194,47	0,00	0,00	0,00	0,00	213.194,47	175.682,54	0,00	200,00		
2.2	bebaute Grundstücke und grundstücksgleiche Rechte	Gem	7.034.010,89	374,85	0,00	0,00	7.034.385,74	2.751.898,99	85.350,45	0,00	2.837.249,44	4.197.136,30	4.282.111,90	1,21	59,67		
		LWB	191.474,70	0,00	0,00	0,00	191.474,70	59.711,63	975,00	0,00	60.686,63	130.788,07	131.763,07	0,51	68,31		
		SUM	7.225.485,59	374,85	0,00	0,00	7.225.860,44	2.811.610,62	86.325,45	0,00	2.897.936,07	4.327.924,37	4.413.874,97	1,19	59,89		
2.2.1	Kinder- und Jugendeinrichtungen	Gem	6.512,96	0,00	0,00	0,00	6.512,96	0,00	0,00	0,00	0,00	6.512,96	6.512,96	0,00	100,00		
		LWB	0,00	0,00	0,00	0,00	0,00	0,00	0,00	0,00	0,00	0,00	0,00	0,00	0,00		
		SUM	6.512,96	0,00	0,00	0,00	6.512,96	0,00	0,00	0,00	0,00	6.512,96	6.512,96	0,00	100,00		

Gesamtanlagenspiegel 2022

Gesamtanlagenspiegel

Anlagevermögen		Anschaffungs- und Herstellungskosten					Abschreibungen				Kennzahlen				
		Anfangsstand	Zugang	Abgang	Umbuchung	Endstand	Anfangsstand	Zugang, d.h. Abschrei- bungen im Haushalts- jahr	Abgang, d.h. angesamm- elte Abschrei- bungen auf die in Spalte 4 ausgewiesen- en Abgänge	Endstand			Restbuchwert am Ende des Wirtschafts- jahres	Restbuchwert am Ende des vorange- gangenen Wirtschafts- jahres	Durch- schnittlicher Abschrei- bungssatz
											EUR	EUR			
1		2	3	4	5	6	7	8	9	10	11	12	13	14	
2.2.1.1	Grund und Boden	Gem	6.512,96	0,00	0,00	0,00	6.512,96	0,00	0,00	0,00	0,00	6.512,96	6.512,96	0,00	100,00
		LWB	0,00	0,00	0,00	0,00	0,00	0,00	0,00	0,00	0,00	0,00	0,00	0,00	0,00
		SUM	6.512,96	0,00	0,00	0,00	6.512,96	0,00	0,00	0,00	0,00	6.512,96	6.512,96	0,00	100,00
2.2.1.2	Gebäude, Aufbauten und Betriebsvorrichtungen	Gem	0,00	0,00	0,00	0,00	0,00	0,00	0,00	0,00	0,00	0,00	0,00	0,00	0,00
		LWB	0,00	0,00	0,00	0,00	0,00	0,00	0,00	0,00	0,00	0,00	0,00	0,00	0,00
		SUM	0,00	0,00	0,00	0,00	0,00	0,00	0,00	0,00	0,00	0,00	0,00	0,00	0,00
2.2.2	Schulen	Gem	857.343,46	0,00	0,00	0,00	857.343,46	854.180,19	3.156,27	0,00	857.336,46	7,00	3.163,27	0,37	0,00
		LWB	0,00	0,00	0,00	0,00	0,00	0,00	0,00	0,00	0,00	0,00	0,00	0,00	0,00
		SUM	857.343,46	0,00	0,00	0,00	857.343,46	854.180,19	3.156,27	0,00	857.336,46	7,00	3.163,27	0,37	0,00
2.2.2.1	Grund und Boden	Gem	0,00	0,00	0,00	0,00	0,00	0,00	0,00	0,00	0,00	0,00	0,00	0,00	0,00
		LWB	0,00	0,00	0,00	0,00	0,00	0,00	0,00	0,00	0,00	0,00	0,00	0,00	0,00
		SUM	0,00	0,00	0,00	0,00	0,00	0,00	0,00	0,00	0,00	0,00	0,00	0,00	0,00
2.2.2.2	Gebäude, Aufbauten und Betriebsvorrichtungen	Gem	857.343,46	0,00	0,00	0,00	857.343,46	854.180,19	3.156,27	0,00	857.336,46	7,00	3.163,27	0,37	0,00
		LWB	0,00	0,00	0,00	0,00	0,00	0,00	0,00	0,00	0,00	0,00	0,00	0,00	0,00
		SUM	857.343,46	0,00	0,00	0,00	857.343,46	854.180,19	3.156,27	0,00	857.336,46	7,00	3.163,27	0,37	0,00
2.2.3	Wohnbauten	Gem	83.765,49	0,00	0,00	0,00	83.765,49	33.533,90	760,92	0,00	34.294,82	49.470,67	50.231,59	0,91	59,06
		LWB	0,00	0,00	0,00	0,00	0,00	0,00	0,00	0,00	0,00	0,00	0,00	0,00	0,00
		SUM	83.765,49	0,00	0,00	0,00	83.765,49	33.533,90	760,92	0,00	34.294,82	49.470,67	50.231,59	0,91	59,06
2.2.3.1	Grund und Boden	Gem	22.886,35	0,00	0,00	0,00	22.886,35	0,00	0,00	0,00	0,00	22.886,35	22.886,35	0,00	100,00
		LWB	0,00	0,00	0,00	0,00	0,00	0,00	0,00	0,00	0,00	0,00	0,00	0,00	0,00
		SUM	22.886,35	0,00	0,00	0,00	22.886,35	0,00	0,00	0,00	0,00	22.886,35	22.886,35	0,00	100,00
2.2.3.2	Gebäude, Aufbauten und Betriebsvorrichtungen	Gem	60.879,14	0,00	0,00	0,00	60.879,14	33.533,90	760,92	0,00	34.294,82	26.584,32	27.345,24	1,25	43,67
		LWB	0,00	0,00	0,00	0,00	0,00	0,00	0,00	0,00	0,00	0,00	0,00	0,00	0,00
		SUM	60.879,14	0,00	0,00	0,00	60.879,14	33.533,90	760,92	0,00	34.294,82	26.584,32	27.345,24	1,25	43,67
2.2.4	Sonstige Dienst-, Geschäfts- und Betriebsgebäude	Gem	6.086.388,98	374,85	0,00	0,00	6.086.763,83	1.864.184,90	81.433,26	0,00	1.945.618,16	4.141.145,67	4.222.204,08	1,34	68,04
		LWB	191.474,70	0,00	0,00	0,00	191.474,70	59.711,63	975,00	0,00	60.686,63	130.788,07	131.763,07	0,51	68,31
		SUM	6.277.863,68	374,85	0,00	0,00	6.278.238,53	1.923.896,53	82.408,26	0,00	2.006.304,79	4.271.933,74	4.353.967,15	1,31	68,04

Anlagevermögen		Anschaffungs- und Herstellungskosten					Abschreibungen				Kennzahlen				
		Anfangsstand	Zugang	Abgang	Umbuchung	Endstand	Anfangsstand	Zugang, d.h. Abschrei- bungen im Haushalts- jahr	Abgang, d.h. angesamm- elte Abschrei- bungen auf die in Spalte 4 ausgewiesen- en Abgänge	Endstand			Restbuchwert am Ende des Wirtschafts- jahres	Restbuchwert am Ende des vorange- gangenen Wirtschafts- jahres	Durch- schnittlicher Abschrei- bungssatz
											EUR	EUR			
1		2	3	4	5	6	7	8	9	10	11	12	13	14	
2.2.4.1	Grund und Boden	Gem	110.364,39	0,00	0,00	0,00	110.364,39	0,00	0,00	0,00	0,00	110.364,39	110.364,39	0,00	100,00
		LWB	128.104,07	0,00	0,00	0,00	128.104,07	0,00	0,00	0,00	0,00	128.104,07	128.104,07	0,00	100,00
		SUM	238.468,46	0,00	0,00	0,00	238.468,46	0,00	0,00	0,00	0,00	238.468,46	238.468,46	0,00	100,00
2.2.4.2	Gebäude, Aufbauten und Betriebsvorrichtungen	Gem	5.976.024,59	374,85	0,00	0,00	5.976.399,44	1.864.184,90	81.433,26	0,00	1.945.618,16	4.030.781,28	4.111.839,69	1,36	67,44
		LWB	63.370,63	0,00	0,00	0,00	63.370,63	59.711,63	975,00	0,00	60.686,63	2.684,00	3.659,00	1,54	4,24
		SUM	6.039.395,22	374,85	0,00	0,00	6.039.770,07	1.923.896,53	82.408,26	0,00	2.006.304,79	4.033.465,28	4.115.498,69	1,36	66,78
2.3	Infrastrukturvermögen	Gem	8.602.070,10	13.698,37	0,00	61.782,07	8.677.550,54	6.270.600,32	172.049,71	0,00	6.442.650,03	2.234.900,51	2.331.469,78	1,98	25,75
		LWB	4.866.851,26	98.554,96	0,00	0,00	4.965.406,22	2.265.537,26	129.177,34	0,00	2.394.714,60	2.570.691,62	2.601.314,00	2,60	51,77
		SUM	13.468.921,36	112.253,33	0,00	61.782,07	13.642.956,76	8.536.137,58	301.227,05	0,00	8.837.364,63	4.805.592,13	4.932.783,78	2,21	35,22
2.3.1	Grund und Boden	Gem	338.437,69	0,00	0,00	0,00	338.437,69	0,00	0,00	0,00	0,00	338.437,69	338.437,69	0,00	100,00
		LWB	0,00	0,00	0,00	0,00	0,00	0,00	0,00	0,00	0,00	0,00	0,00	0,00	0,00
		SUM	338.437,69	0,00	0,00	0,00	338.437,69	0,00	0,00	0,00	0,00	338.437,69	338.437,69	0,00	100,00
2.3.2	Brücken und Tunnel	Gem	12.766,00	0,00	0,00	0,00	12.766,00	1.380,15	660,00	0,00	2.040,15	10.725,85	11.385,85	5,17	84,02
		LWB	0,00	0,00	0,00	0,00	0,00	0,00	0,00	0,00	0,00	0,00	0,00	0,00	0,00
		SUM	12.766,00	0,00	0,00	0,00	12.766,00	1.380,15	660,00	0,00	2.040,15	10.725,85	11.385,85	5,17	84,02
2.3.3	Gleisanlagen mit Strecken- ausrüstung und Sicherheits- anlagen	Gem	0,00	0,00	0,00	0,00	0,00	0,00	0,00	0,00	0,00	0,00	0,00	0,00	0,00
		LWB	0,00	0,00	0,00	0,00	0,00	0,00	0,00	0,00	0,00	0,00	0,00	0,00	0,00
		SUM	0,00	0,00	0,00	0,00	0,00	0,00	0,00	0,00	0,00	0,00	0,00	0,00	0,00
2.3.4	Entwässerungs- und Abwasser- beseitigungsanlagen	Gem	92.925,51	0,00	0,00	0,00	92.925,51	55.379,76	2.815,92	0,00	58.195,68	34.729,83	37.545,75	3,03	37,37
		LWB	4.479.705,80	98.554,96	0,00	0,00	4.578.260,76	1.956.168,80	123.335,34	0,00	2.079.504,14	2.498.756,62	2.523.537,00	2,69	54,58
		SUM	4.572.631,31	98.554,96	0,00	0,00	4.671.186,27	2.011.548,56	126.151,26	0,00	2.137.699,82	2.533.486,45	2.561.082,75	2,70	54,24
2.3.5	Straßennetz mit Wegen, Plätzen und Verkehrslenkungsanlagen	Gem	7.960.408,20	13.698,37	0,00	61.782,07	8.035.888,64	6.037.234,34	165.503,53	0,00	6.202.737,87	1.833.150,77	1.923.173,86	2,06	22,81
		LWB	0,00	0,00	0,00	0,00	0,00	0,00	0,00	0,00	0,00	0,00	0,00	0,00	0,00
		SUM	7.960.408,20	13.698,37	0,00	61.782,07	8.035.888,64	6.037.234,34	165.503,53	0,00	6.202.737,87	1.833.150,77	1.923.173,86	2,06	22,81
2.3.6	Sonstige Bauten des Infrastruktur- vermögens	Gem	197.532,70	0,00	0,00	0,00	197.532,70	176.606,07	3.070,26	0,00	179.676,33	17.856,37	20.926,63	1,55	9,04
		LWB	387.145,46	0,00	0,00	0,00	387.145,46	309.368,46	5.842,00	0,00	315.210,46	71.935,00	77.777,00	1,51	18,58
		SUM	584.678,16	0,00	0,00	0,00	584.678,16	485.974,53	8.912,26	0,00	494.886,79	89.791,37	98.703,63	1,52	15,36

Gesamtanlagenspiegel 2022

Gesamtanlagenspiegel

Anlagevermögen		Anschaffungs- und Herstellungskosten					Abschreibungen				Kennzahlen				
		Anfangsstand	Zugang	Abgang	Umbuchung	Endstand	Anfangsstand	Zugang, d.h. Abschrei- bungen im Haushalts- jahr	Abgang, d.h. angesamm- elte Abschrei- bungen auf die in Spalte 4 ausgewiesen- en Abgänge	Endstand			Restbuchwert am Ende des Wirtschafts- jahres	Restbuchwert am Ende des vorange- gangenen Wirtschafts- jahres	Durch- schnittlicher Abschrei- bungssatz
											EUR	EUR			
1		2	3	4	5	6	7	8	9	10	11	12	13	14	
2.4	Bauten auf fremden Grund und Boden	Gem	0,00	0,00	0,00	0,00	0,00	0,00	0,00	0,00	0,00	0,00	0,00	0,00	
		LWB	213.272,39	0,00	0,00	0,00	213.272,39	128.408,39	10.521,00	0,00	138.929,39	74.343,00	84.864,00	4,93	34,86
		SUM	213.272,39	0,00	0,00	0,00	213.272,39	128.408,39	10.521,00	0,00	138.929,39	74.343,00	84.864,00	4,93	34,86
2.5	Kunstgegenstände, Kulturdenkmäler	Gem	5.008,77	0,00	0,00	0,00	5.008,77	5.000,77	0,00	0,00	5.000,77	8,00	8,00	0,00	0,16
		LWB	0,00	0,00	0,00	0,00	0,00	0,00	0,00	0,00	0,00	0,00	0,00	0,00	0,00
		SUM	5.008,77	0,00	0,00	0,00	5.008,77	5.000,77	0,00	0,00	5.000,77	8,00	8,00	0,00	0,16
2.6	Maschinen und technische Anlagen, Fahrzeuge	Gem	2.982.323,52	43.644,42	1.548,14	35.273,98	3.059.693,78	1.844.131,47	167.808,97	1.401,16	2.010.539,28	1.049.154,50	1.138.311,05	5,48	34,29
		LWB	2.231.545,00	14.699,19		0,00	2.246.244,19	1.938.469,00	27.592,19	0,00	1.966.061,19	280.183,00	293.076,00	1,23	12,47
		SUM	5.213.868,52	58.343,61	1.548,14	35.273,98	5.305.937,97	3.782.600,47	195.401,16	1.401,16	3.976.600,47	1.329.337,50	1.431.387,05	3,68	25,05
2.7	Betriebs- und Geschäftsausstattung	Gem	609.228,55	9.343,70	0,00	0,00	618.572,25	559.322,49	12.228,32	0,00	571.550,81	47.021,44	49.906,06	1,98	7,60
		LWB	25.308,90	450,99	0,00	0,00	25.759,89	25.287,90	450,99	0,00	25.738,89	21,00	21,00	1,75	0,08
		SUM	634.537,45	9.794,69	0,00	0,00	644.332,14	584.610,39	12.679,31	0,00	597.289,70	47.042,44	49.927,06	1,97	7,30
2.8	Geleistete Anzahlungen,Anlagen im Bau	Gem	1.531.428,60	-1.215.050,37	0,00	-97.056,05	219.322,18	0,00	0,00	0,00	0,00	219.322,18	1.531.428,60	0,00	100,00
		LWB	23.063,75	10.985,41		0,00	34.049,16	0,00	0,00	0,00	0,00	34.049,16	23.063,75	0,00	100,00
		SUM	1.554.492,35	-1.204.064,96	0,00	-97.056,05	253.371,34	0,00	0,00	0,00	0,00	253.371,34	1.554.492,35	0,00	100,00
3	Finanzanlagen	Gem	3.339.833,73	0,00	0,00	0,00	3.963.459,37	0,00	0,00	0,00	0,00	3.963.459,37	3.339.833,73	0,00	100,00
		LWB	0,00	0,00	0,00	0,00	0,00	0,00	0,00	0,00	0,00	0,00	0,00	0,00	0,00
		SUM	3.339.833,73	0,00	0,00	0,00	3.963.459,37	0,00	0,00	0,00	0,00	3.963.459,37	3.339.833,73	0,00	100,00
3.1	Anteile an verbundenen Unternehmen	Gem	2.768.483,25	0,00	0,00	0,00	2.768.483,25	0,00	0,00	0,00	0,00	2.768.483,25	2.768.483,25	0,00	100,00
		LWB	0,00	0,00	0,00	0,00	0,00	0,00	0,00	0,00	0,00	0,00	0,00	0,00	0,00
		SUM	2.768.483,25	0,00	0,00	0,00	2.768.483,25	0,00	0,00	0,00	0,00	2.768.483,25	2.768.483,25	0,00	100,00
3.2	Beteiligungen	Gem	381.026,95	0,00	0,00	0,00	381.026,95	0,00	0,00	0,00	0,00	381.026,95	381.026,95	0,00	100,00
		LWB	0,00	0,00	0,00	0,00	0,00	0,00	0,00	0,00	0,00	0,00	0,00	0,00	0,00
		SUM	381.026,95	0,00	0,00	0,00	381.026,95	0,00	0,00	0,00	0,00	381.026,95	381.026,95	0,00	100,00
3.3	Sondervermögen	Gem	0,00	0,00	0,00	0,00	0,00	0,00	0,00	0,00	0,00	0,00	0,00	0,00	0,00
		LWB	0,00	0,00	0,00	0,00	0,00	0,00	0,00	0,00	0,00	0,00	0,00	0,00	0,00
		SUM	0,00	0,00	0,00	0,00	0,00	0,00	0,00	0,00	0,00	0,00	0,00	0,00	0,00

Anlagevermögen		Anschaffungs- und Herstellungskosten					Abschreibungen						Kennzahlen		
		Anfangsstand	Zugang	Abgang	Umbuchung	Endstand	Anfangsstand	Zugang, d.h. Abschrei- bungen im Haushalts- jahr	Abgang, d.h. angesamm- elte Abschrei- bungen auf die in Spalte 4 ausgewiesen- en Abgänge	Endstand	Restbuchwert am Ende des Wirtschafts- jahres	Restbuchwert am Ende des vorange- gangenen Wirtschafts- jahres	Durch- schnittlicher Abschrei- bungssatz	Durch- schnittlicher Restbuch- wert	
		EUR	EUR	EUR	EUR	EUR	EUR	EUR	EUR	EUR	EUR	EUR	v.H.	v.H.	
1		2	3	4	5	6	7	8	9	10	11	12	13	14	
3.4	Ausleihungen	Gem	190.323,53	623.625,64	0,00	0,00	813.949,17	0,00	0,00	0,00	0,00	813.949,17	190.323,53	0,00	100,00
		LWB	0,00	0,00	0,00	0,00	0,00	0,00	0,00	0,00	0,00	0,00	0,00	0,00	0,00
		SUM	190.323,53	623.625,64	0,00	0,00	813.949,17	0,00	0,00	0,00	0,00	813.949,17	190.323,53	0,00	100,00
3.4.1	Ausleihungen an verbundene Unternehmen, Beteiligungen Sondervermögen	Gem	27.238,78	-27.238,78	0,00	0,00	0,00	0,00	0,00	0,00	0,00	27.238,78	0,00	100,00	
		LWB	0,00	0,00	0,00	0,00	0,00	0,00	0,00	0,00	0,00	0,00	0,00	0,00	0,00
		SUM	27.238,78	-27.238,78	0,00	0,00	0,00	0,00	0,00	0,00	0,00	27.238,78	0,00	100,00	
3.4.2	Sonstige Ausleihungen	Gem	163.084,75	650.864,42	0,00	0,00	813.949,17	0,00	0,00	0,00	0,00	813.949,17	163.084,75	0,00	100,00
		LWB	0,00	0,00	0,00	0,00	0,00	0,00	0,00	0,00	0,00	0,00	0,00	0,00	0,00
		SUM	163.084,75	650.864,42	0,00	0,00	813.949,17	0,00	0,00	0,00	0,00	813.949,17	163.084,75	0,00	100,00
3.5	Wertpapiere des Anlagevermögens	Gem	0,00	0,00	0,00	0,00	0,00	0,00	0,00	0,00	0,00	0,00	0,00	0,00	0,00
		LWB	0,00	0,00	0,00	0,00	0,00	0,00	0,00	0,00	0,00	0,00	0,00	0,00	0,00
		SUM	0,00	0,00	0,00	0,00	0,00	0,00	0,00	0,00	0,00	0,00	0,00	0,00	0,00