

## **Schlussbilanz**

**Gemeinde Harmsdorf**


**2022**



## Inhaltsverzeichnis

<b>Schlussbilanz</b>	<b>Seite</b>
Erläuterungen	1
Vollständigkeitserklärung	9
Bilanz mit Anhang	15
Anlagenspiegel	55
Ergebnisrechnung	61
Teilergebnisrechnung	65
Finanzrechnung	159
Teilfinanzrechnung	167
Planablauf	263
Mehraufwendungen	303
Forderungsspiegel	309
Forderungen	313
Verbindlichkeitspiegel	321
Verbindlichkeiten	325
Lagebericht	327





**Erläuterungen**  
**Gemeinde Harmsdorf**  
**2022**



## 1. Allgemeines

Gemäß § 92 Gemeindeordnung prüft der Finanzausschuss den Jahresabschluss und den Lagebericht mit allen Unterlagen dahingehend, ob

1. der Haushaltsplan eingehalten ist,
2. die einzelnen Rechnungsbeträge sachlich und rechnerisch vorschriftsmäßig begründet und belegt worden sind,
3. bei den Erträgen, Aufwendungen, Einzahlungen und Auszahlungen sowie bei der Vermögens- und Schuldenverwaltung nach den geltenden Vorschriften verfahren worden ist,
4. das Vermögen und die Schulden richtig nachgewiesen worden sind,
5. der Anhang zum Jahresabschluss vollständig und richtig ist,
6. der Lagebericht zum Jahresabschluss vollständig und richtig ist.

Der Finanzausschuss kann die Prüfung nach seinem pflichtgemäßen Ermessen beschränken und auf die Vorlage einzelner Prüfungsunterlagen verzichten, d.h. die Prüfung kann sich auf Stichproben beschränken.

Die vorliegende Schlussbilanz teilt sich in die Bereiche:

- Erläuterungen mit Protokoll der Prüfung der Schlussbilanz
- Vollständigkeitserklärung
- Bilanz mit Anhang
- Anlagenspiegel
- Ergebnisrechnung
- Teilergebnisrechnung
- Finanzrechnung
- Teilfinanzrechnung
- Planablauf

- Mehraufwendungen
- Forderungsspiegel
- Verbindlichkeiten
- Einzelnachweis Forderungen und Verbindlichkeiten
- Lagebericht



## 2. Prüfung

In der Sitzung des Finanzausschusses der Gemeinde Harmsdorf am \_\_\_\_\_  
wurden folgende Prüfungen durchgeführt:

### 1. Prüfung der Bilanz

1.1 Die Bilanz entspricht der Gliederung nach § 48 GemHVO-Doppik

1.2 Die Schlussbilanz ist ausgeglichen

Aktiva	2.485.570,73	EUR
Passiva	2.485.570,73	EUR

1.3 Die Fortschreibung der Werte sind in der Anlage zur Bilanz erläutert und stimmen mit der Bilanz überein.

Folgende Bilanzpositionen wurden überprüft:

---



---



---



---



---

### 2. Prüfung der Ergebnisrechnung

2.1 Verwendung des Jahresabschlusses des Vorjahres

Der Jahresgewinn / Jahresverlust des Vorjahres sollte gemäß Beschluss der Gemeindevertretung vom 23.03.2022 wie folgt verwendet werden:

	Stand 01.01.	Abschluss	Stand 31.12.
Allgemeine Rücklage	1.116.133,60	0,00	1.116.133,60
Ergebnisrücklage	582.025,79	-31.268,49	550.757,30
Vortrag Jahresfehlbetrag	0,00	0,00	0,00

Die ordnungsgemäße Verwendung des Jahresabschlusses wurde festgestellt.

2.2 Im laufenden Jahr wurde das folgende Ergebnis festgestellt

Erträge	1.153.255,47
Finanzerträge	6.399,98
<b>Gesamtsumme der Erträge</b>	<b>1.159.655,45</b>
Aufwendungen	934.003,95
Finanzaufwendungen	0,00
<b>Gesamtsumme der Aufwendungen</b>	<b>934.003,95</b>
<b>Jahresergebnis</b>	<b>225.651,50</b>

2.3 Die Belege der folgenden Produktsachkonten wurden geprüft

---



---



---



---



---

### 3. Prüfung der Finanzrechnung

	2021	2022	Differenz
Barkasse	0,00	0,00	0,00
SPK Girokonto	189.095,66	51.151,80	-137.943,86
Volksbank Girokonto	61.024,88	351.963,11	290.938,23
Kassenmittel Amt	0,00	0,00	0,00
Kassenmittel Amt	115.000,00	165.000,00	50.000,00
Mietkautionen	700,00	700,05	0,05
Gebührenaussgleich Harmsdorf	49.190,80	54.050,18	4.859,38
<b>Summe liquide Mittel</b>	<b>415.011,34</b>	<b>622.865,14</b>	<b>207.853,80</b>
<b>Anfangsbestand liquide Mittel</b>	<b>408.232,83</b>	<b>415.011,34</b>	<b>6.778,51</b>
<b>Einzahlungen</b>	<b>885.863,95</b>	<b>1.083.578,63</b>	<b>197.714,68</b>
lfd. Verwaltungstätigkeit	876.663,95	1.082.078,63	205.414,68
Investitionstätigkeit	9.200,00	1.500,00	-7.700,00
Finanzierungstätigkeit	0,00	0,00	0,00
<b>Auszahlungen</b>	<b>879.085,44</b>	<b>875.724,83</b>	<b>-3.360,61</b>
lfd. Verwaltungstätigkeit	822.987,27	848.906,92	25.919,65
Investitionstätigkeit	56.098,17	26.817,91	-29.280,26
Finanzierungstätigkeit	0,00	0,00	0,00
<b>Saldo gesamt</b>	<b>6.778,51</b>	<b>207.853,80</b>	<b>201.075,29</b>
Kassenkredit			0,00
<b>Endbestand liquide Mittel</b>	<b>415.011,34</b>	<b>622.865,14</b>	<b>207.853,80</b>

Die finanziellen Mittel der Gemeinde haben sich um

**207.853,80**

**erhöht.**

Die Ein- und Auszahlungen stimmen mit der Finanzrechnung überein.

**4. Folgende sonstige Prüfungen wurden durchgeführt:**

---

---

---

---

---

---


---

Vorsitzende(r) des Finanzausschusses

Bürgermeister

**5. Beschlussvorschlag**

1. Die Bilanz entspricht den Vorschriften der GemHVO-Doppik, insbesondere der Gliederung nach § 48 GemHVO-Doppik.
2. Beanstandungen, die sich auf die Vermögens-, Finanz- und Ertragslage wesentlich auswirken, haben sich nicht ergeben.
3. Das Vermögen und die Schulden sind richtig nachgewiesen worden.
4. Der Anhang zur Bilanz ist vollständig und richtig.
5. Die Schlussbilanz wird gemäß Anlage zu dieser Niederschrift festgestellt.
6. **Der Jahresgewinn von 225.651,550 EUR Euro wird der Ergebnisrücklage zugeführt.**



## **Vollständigkeitserklärung**

**Gemeinde Harmsdorf**

**2022**



## **Vollständigkeitserklärung der Gemeinde Harmsdorf zur Schlussbilanz 2022**

### **Aufklärungen und Nachweise**

1. Für eine sorgfältige Prüfung sind die notwendigen Nachweise und Informationen vollständig und nach bestem Wissen und Gewissen zur Verfügung gestellt worden.

### **Buchführung, Inventar, Zahlungsabwicklung**

1. Die zum Verständnis der Buchführung erforderlichen Ordner, Belege und sonstigen Unterlagen sind zur Verfügung gestellt worden. Zu den Unterlagen gehören neben den Ordnern der Finanzbuchhaltung insbesondere Verträge und Schriften von besonderer Bedeutung.
2. In den Unterlagen der Finanzbuchhaltung sind alle buchungspflichtigen Geschäftsvorfälle erfasst und belegt. Zu den Belegen gehören alle für die richtige und vollständige Ermittlung der Ansprüche und Verpflichtungen zugrunde zu legenden Nachweise (begründende Unterlagen).
3. Die nach § 33 Abs. 7 GemHVO-Doppik erforderliche Beachtung der Grundsätze ordnungsgemäßer Buchführung bei der Nutzung automatisierter Datenverarbeitung
  - Einsatz fachlich geprüfter und freigegebener Verfahren
  - vollständige und richtige Erfassung der erforderlichen Daten
  - Dokumentation, wer welche Daten von wem wann eingegeben wurden
  - kein unbefugter Eingriff in das automatisierte Verfahren
  - Sicherung der Daten vor Verlust und unbefugter Veränderung
  - Die Daten bis zum Ablauf der Aufbewahrungsfrist (sechs Jahre nach Ablauf des Jahres in dem Abschluss festgestellt wurde) lesbar und maschinell auswertbar sein
  - Signaturen müssen während der Aufbewahrungsfrist nachprüfbar sein
  - Nachweis der Ansprüche und Verpflichtungen müssen bis zum Ablauf der Aufbewahrungsfrist verfügbar bleiben

- Trennung zwischen Administration und Erledigung von Aufgaben der Finanzbuchhaltung

wurde sichergestellt.

4. Die Grundsätze ordnungsmäßiger Inventur wurden beachtet und alle im wirtschaftlichen Eigentum stehenden Vermögensgegenstände und die Schulden sind erfasst worden.
5. Die nach § 36 GemHVO-Doppik erforderlichen Regelungen zu Sicherheitsstandards und interner Aufsicht wurden erlassen und sind in aktueller Fassung vorgelegt worden. Die Aufsicht über die Finanzbuchhaltung wurde von Herrn Bendt (Leitung der Finanzabteilung) wahrgenommen.

### **Eröffnungsbilanz und Anhang**

1. Die Eröffnungsbilanz beinhaltet alle bilanzierungspflichtigen Vermögenswerte, Verpflichtungen, Rückstellungen, Wagnisse und periodengerechten Abgrenzungen. Der Anhang enthält alle erforderlichen Angaben.
2. Zu berücksichtigende Ereignisse nach dem Bilanzstichtag bestehen nicht.
3. Umstände, die der Vermittlung eines den tatsächlichen Verhältnissen entsprechenden Bildes der Vermögens, Schulden, Ertrags- und Finanzlage entgegenstehen, bestehen nicht.
4. Derivative Finanzinstrumente bestanden nicht am Eröffnungsbilanzstichtag.
5. Verträge, die für die Beurteilung der Vermögens-, Schulden-, Ertrags- und Finanzlage der Gemeinde Harmsdorf von Bedeutung sind oder werden können (z. B. wegen ihres Gegenstands, ihrer Laufzeit, möglicher Verpflichtungen oder aus anderen Gründen), sind unter Ziffer 3.7 des Anhangs zur Eröffnungsbilanz vollständig aufgeführt.




6. Die finanziellen Verpflichtungen aus diesen Verträgen sowie sonstige, wesentliche finanzielle Verpflichtungen sind - soweit sie nicht in der Bilanz erscheinen - im Anhang unter Ziffer 3.7 Verfahrensrückstellung Posten der Passivseite angegeben.
  
7. Rechtsstreitigkeiten und sonstige Auseinandersetzungen, die für die Beurteilung der Vermögens-, Schulden-, Ertrags- und Finanzlage von Bedeutung sind, lagen am Stichtag nicht vor.

Harmsdorf,

Gemeinde Harmsdorf  
Der Bürgermeister

Reinhard Schöning





**Bilanz mit Anhang**  
**Gemeinde Harmsdorf**  
**2022**



## A Allgemeines

Gemäß § 44 GemHVO hat die Gemeinde zum Schluss eines jeden Haushaltsjahres unter Beachtung der Grundsätze ordnungsgemäßer Buchführung und den Maßgaben der GemHVO einen Jahresabschluss zu erstellen.

Der Jahresabschluss besteht aus

- der Ergebnisrechnung
- der Finanzrechnung
- den Teilrechnungen
- der Bilanz
- dem Anhang und
- dem Lagebericht

Die Nutzungsdauer der Vermögensgegenstände richtet sich nach den Verwaltungsvorschriften über Abschreibungen von abnutzbaren Vermögensgegenständen des Anlagevermögens der Gemeinden vom 08.01.2014 (Amtsblatt S. 38).

<b>Aktiva</b>	<b>01.01.2022</b>	<b>31.12.2022</b>
	€	€
<b>1. Anlagevermögen</b>	<b>1.853.425,96</b>	<b>1.788.563,70</b>
1.1. Immaterielle Vermögensgegenstände	0,00	0,00
<b>1.2 Sachanlagen</b>	<b>1.769.531,07</b>	<b>1.704.668,81</b>
<b>1.2.1 Unbebaute Grundstücke und grundstücksgleiche Rechte</b>	<b>83.268,14</b>	<b>83.268,14</b>
1.2.1.1 Grünflächen	5.794,19	5.794,19
1.2.1.2 Ackerland	20.633,89	20.633,89
1.2.1.3 Wald, Forsten	1.309,87	1.309,87
1.2.1.4 Sonstige unbebaute Grundstücke	55.530,19	55.530,19
<b>1.2.2 Bebaute Grundstücke und grundstücksgleiche Rechte</b>	<b>462.396,17</b>	<b>449.411,00</b>
1.2.2.1 Kinder- und Jugendeinrichtungen	343,53	281,07
1.2.2.2 Schulen	5.380,90	5.380,90
1.2.2.3 Wohnbauten	11.577,03	13.068,66
1.2.2.4 Sonstige Dienst-, Geschäfts- u. Betriebsgebäude	445.094,71	430.680,37
<b>1.2.3 Infrastrukturvermögen</b>	<b>848.141,91</b>	<b>812.574,65</b>
1.2.3.1 Grund und Boden des Infrastrukturvermögens	32.489,21	32.489,21
1.2.3.2 Brücken und Tunnel	0,00	0,00
1.2.3.3 Gleisanlagen mit Streckenausrüstung u. Sicherheitsanlagen	0,00	0,00
1.2.3.4 Entwässerungs- u. Abwasserbeseitigungsanlagen	546.224,21	523.720,27
1.2.3.5 Straßennetze mit Wegen, Plätzen und Verkehrslenkungsanl.	269.422,49	256.359,17
1.2.3.6 Sonstige Bauten des Infrastrukturvermögens	6,00	6,00
<b>1.2.4 Bauten auf fremdem Grund u. Boden</b>	<b>0,00</b>	<b>0,00</b>
<b>1.2.5 Kunstgegenstände, Kulturdenkmäler</b>	<b>2,00</b>	<b>2,00</b>
<b>1.2.6 Maschinen und technische Anlagen, Fahrzeuge</b>	<b>345.428,34</b>	<b>336.827,58</b>
1.2.6.1 Fahrzeuge	293.160,09	273.920,29
1.2.6.2 Maschinen	10.885,56	9.391,46
1.2.6.3 Technische Anlagen	31.585,76	43.915,10
1.2.6.4 Sammelposten zwischen 150 und 1.000 EUR	9.796,93	9.600,73
<b>1.2.7 Betriebs- und Geschäftsausstattung</b>	<b>17.762,69</b>	<b>13.795,89</b>
<b>1.2.8 Geleistete Anzahlungen, Anlagen im Bau</b>	<b>12.531,82</b>	<b>8.789,55</b>
1.2.8.1 Hochbaumaßnahmen	0,00	0,00
1.2.8.2 Tiefbaubaumaßnahmen	6.841,55	6.841,55
1.2.8.3 sonstige Baumaßnahmen	5.690,27	1.948,00
1.2.8.4 Anzahlungen auf Sachanlagen	0,00	0,00

<b>Aktiva</b>	<b>01.01.2022</b>	<b>31.12.2022</b>
	€	€
<b>1.3 Finanzanlagen</b>	<b>83.894,89</b>	<b>83.894,89</b>
1.3.1 Anteile an verbundenen Unternehmen	0,00	0,00
1.3.2 Beteiligungen	83.894,89	83.894,89
1.3.3 Sondervermögen	0,00	0,00
<b>1.3.4 Ausleihungen</b>	<b>0,00</b>	<b>0,00</b>
1.3.4.1 an verbundene Unternehmen, Beteiligungen, Sondervermögen	0,00	0,00
1.3.4.2 Sonstige Ausleihungen	0,00	0,00
<b>1.3.5 Wertpapiere des Anlagevermögens</b>	<b>0,00</b>	<b>0,00</b>
<b>2. Umlaufvermögen</b>	<b>432.691,87</b>	<b>695.088,99</b>
<b>2.1 Vorräte</b>	<b>0,00</b>	<b>0,00</b>
2.1.1 Roh-, Hilfs- und Betriebsstoffe,	0,00	0,00
2.1.2 unfertige Erzeugnisse, unfertige Leistungen,	0,00	0,00
2.1.3 fertige Erzeugnisse und Waren,	0,00	0,00
2.1.4 Geleistete Anzahlungen	0,00	0,00
<b>2.2 Forderungen und sonstige Vermögensgegenstände</b>	<b>432.691,87</b>	<b>695.088,99</b>
<b>2.2.1 Öffentlich-rechtliche Forderungen</b>	<b>431.663,07</b>	<b>685.500,58</b>
2.2.1.1 aus Dienstleistungen	0,00	0,00
2.2.1.2 sonstige	16.611,73	62.421,34
2.2.1.3 negative Verbindlichkeiten	40,00	214,10
2.2.1.4 Forderungen gegen das Amt aus liquiden Mitteln	415.011,34	622.865,14
<b>2.2.2 Privatrechtliche Forderungen</b>	<b>1.028,80</b>	<b>9.588,41</b>
2.2.2.1 Privatrechtliche Forderungen aus Dienstleistungen	1.028,80	9.588,41
2.2.2.2 sonstige	0,00	0,00
2.2.2.3 negative Verbindlichkeiten		
<b>2.2.3 Sonstige Vermögensgegenstände</b>	<b>0,00</b>	<b>0,00</b>
<b>2.2.4 Wertberichtigungen</b>	<b>0,00</b>	<b>0,00</b>
<b>2.3 Wertpapiere des Umlaufvermögens</b>	<b>0,00</b>	<b>0,00</b>
<b>2.4 Liquide Mittel</b>	<b>0,00</b>	<b>0,00</b>
<b>3. Aktive Rechnungsabgrenzung</b>	<b>2.166,08</b>	<b>1.918,04</b>
3.1 Zahlungen für das Folgejahr	0,00	0,00
3.2 Baukostenzuschüsse	0,00	0,00
3.3 Zuschüsse an Vereine und Verbände	2.140,96	1.918,04
	<u>2.288.283,91</u>	<u>2.485.570,73</u>

<b>Passiva</b>	<b>01.01.2022</b>	<b>31.12.2022</b>
	€	€
<b>4. Eigenkapital</b>	<b>1.666.890,90</b>	<b>1.892.542,40</b>
4.1 Allgemeine Rücklage	1.116.133,60	1.116.133,60
4.2 Sonderrücklage	0,00	0,00
4.3 Ergebnisrücklage	582.025,79	550.757,30
4.4 vorgetragener Jahresfehlbetrag	0,00	0,00
4.5 Jahresüberschuss/Jahresfehlbetrag	-31.268,49	225.651,50
<b>5. Sonderposten</b>	<b>539.303,79</b>	<b>507.236,76</b>
5.1 für aufzulösende Zuschüsse	1.508,59	1.147,12
5.2 für aufzulösende Zuweisungen	292.924,44	281.454,36
<b>5.3 für Beiträge</b>	<b>244.870,76</b>	<b>224.635,28</b>
5.3.1 aufzulösende Beiträge	244.870,76	224.635,28
5.3.2 nicht aufzulösende Beiträge	0,00	0,00
5.4 für Gebührenaussgleich	0,00	0,00
5.5 für Treuhandvermögen	0,00	0,00
5.6 für Dauergrabpflege	0,00	0,00
5.7 für sonstige Sonderposten	0,00	0,00
<b>6. Rückstellungen</b>	<b>49.190,80</b>	<b>54.050,18</b>
6.1 Pensionsrückstellung	0,00	0,00
6.2 Beihilferückstellung	0,00	0,00
6.3 Altersteilzeitrückstellung	0,00	0,00
6.4 Rückstellung für später entstehende Kosten	49.190,80	54.050,18
6.5 Altlastenrückstellung	0,00	0,00
6.6 Steuerrückstellung	0,00	0,00
6.7 Verfahrensrückstellung	0,00	0,00
6.8 Finanzausgleichsrückstellung	0,00	0,00
6.9 Instandhaltungsrückstellung	0,00	0,00
6.10 Rückstellungen für im Haushaltsjahr empfangene Lieferungen und Leistungen, für die keine Rechnung vorliegt und der Rechnungsbetrag nicht bekannt ist	0,00	0,00
6.11 Sonstige andere Rückstellungen	0,00	0,00
<b>7. Verbindlichkeiten</b>	<b>32.898,42</b>	<b>31.741,39</b>
7.1 Anleihen	0,00	0,00
<b>7.2 Verbindlichkeiten aus Krediten für Investitionen</b>	<b>0,00</b>	<b>0,00</b>



7.2.1 von verbundenen Unternehmen, Beteiligungen, Sondervermögen	0,00	0,00
7.2.2 vom öffentlichen Bereich	0,00	0,00
7.2.3 vom privaten Kreditmarkt	0,00	0,00
7.3 Verbindlichkeiten aus Kassenkrediten	0,00	0,00
7.4 Verbindlichkeiten aus Vorgängen, die Kreditaufnahmen wirtschaftlich gleichkommen	0,00	0,00
<b>7.5 Verbindlichkeiten aus Lieferungen und Leistungen</b>	<b>32.198,42</b>	<b>22.041,34</b>
7.5.1 aus Lieferungen und Leistungen	32.158,42	21.827,24
7.5.2 negative Forderungen	40,00	214,10
7.6 Verbindlichkeiten aus Transferleistungen	0,00	0,00
<b>7.7 Sonstige Verbindlichkeiten</b>	<b>700,00</b>	<b>9.700,05</b>
7.7.1 Sicherheiten	700,00	9.700,05
7.7.2 vorzeitige Zahlungen aus dem Vorjahr	0,00	0,00
7.7.3 Verbindlichkeiten gegen das Amt aus liquiden Mitteln	0,00	0,00
<b>8. Passive Rechnungsabgrenzung</b>	<b>0,00</b>	<b>0,00</b>
	2.288.283,91	2.485.570,73

## Nachrichtlich:

1. Summe der übertragenen Ermächtigungen für Aufwendungen nach § 23 Abs. 1 GemHVO-Doppik	687,60
2. Summe der übertragenen Ermächtigungen für Auszahlungen für Investitionen und Investitionsförderungsmaßnahmen nach § 23 Abs. 2 GemHVO-Doppik	239.493,21
3. Summe der von der Gemeinde übernommenen Bürgschaften (Wert zum Bilanzstichtag)	0,00

**1.1 Immaterielle Vermögensgegenstände**

Bilanz Nr.	Konto	Kontobezeichnung	01.01.2022	Änderung	31.12.2022
			Betrag (€)		Betrag (€)
1.1.	0100000	Erworbene Software incl. Lizenzen	0,00		0,00
<b>Gesamtsumme</b>			<b>0,00</b>		<b>0,00</b>

**1.2.1 Unbebaute Grundstücke und grundstücksgleiche Rechte**

Bilanz Nr.	Konto	Kontobezeichnung	<b>01.01.2022</b>	<b>Änderung</b>	<b>31.12.2022</b>
			Betrag (€)		Betrag (€)
1.2.1.1	0210000	Grünflächen	5.794,19		5.794,19
1.2.1.2	0220000	Ackerland	20.633,89		20.633,89
1.2.1.3	0230000	Wald, Forsten	1.309,87		1.309,87
1.2.1.4	0240000	Sonstige unbebaute Grundstücke	55.530,19		55.530,19
<b>Gesamtsumme</b>			<b>83.268,14</b>	<b>0,00</b>	<b>83.268,14</b>

**1.2.2 Bebaute Grundstücke und grundstücksgleiche Rechte**

Bilanz Nr.	Konto	Kontobezeichnung	01.01.2022	Änderung	31.12.2022
			Betrag (€)		Betrag (€)
<b>1.2.2.1</b>	<b>Kinder- und Jugendeinrichtungen</b>		<b>343,53</b>	<b>-62,46</b>	<b>281,07</b>
	0321000	Grund und Boden	0,00		0,00
	0322000	Gebäude, Aufbauten und Betriebsvorrichtungen	343,53	-62,46	218,61
		Abschreibungen		-62,46	
<b>1.2.2.2</b>	<b>Schulen</b>		<b>5.380,90</b>	<b>0,00</b>	<b>5.380,90</b>
	0331000	Grund und Boden	5.378,90		5.378,90
	0332000	Gebäude, Aufbauten und Betriebsvorrichtungen	2,00		2,00
<b>1.2.2.3</b>	<b>Wohnbauten</b>		<b>11.577,03</b>	<b>1.491,63</b>	<b>13.068,66</b>
	0311000	Grund und Boden	8.489,12		8.489,12
	0312000	Gebäude, Aufbauten und Betriebsvorrichtungen	3.087,91	1.491,63	4.579,54
		Verkehrswertgutachten Hauptstr. 26/28		1.896,75	
		Abschreibungen		-405,12	
<b>1.2.2.4</b>	<b>Sonstige Dienst-, Geschäfts- u. Betriebsgebäude</b>		<b>445.094,71</b>	<b>-14.414,34</b>	<b>430.680,37</b>
	0341000	Grund und Boden	15.552,97		15.552,97
	0342000	Gebäude, Aufbauten und Betriebsvorrichtungen	429.541,74		415.127,40
		Abschreibungen		-14.414,34	
<b>Gesamtsumme</b>			<b>462.396,17</b>	<b>-12.985,17</b>	<b>449.411,00</b>

<b>1.2.3. Infrastrukturvermögen</b>					
Bilanz Nr.	Konto	Kontobezeichnung	<b>01.01.2022</b>	<b>Änderung</b>	<b>31.12.2022</b>
			Betrag (€)		Betrag (€)
1.2.3.1	0410000	Grund und Boden des Inf.strukturvermögens	32.489,21		32.489,21
1.2.3.2	0420000	Brücken und Tunnel	0,00		0,00
1.2.3.3	0430000	Gleisanlagen mit Streckenausrüstung und Sicherheitsanlagen	0,00		0,00
1.2.3.4	0440000	Entwässerungs- u. Abwasserbeseitigungsanlagen	546.224,21	-22.503,94	523.720,27
		Abschreibungen		-22.503,94	
1.2.3.5	0450000	Straßennetze mit Wegen, Plätzen und Verkehrslenkungsanlagen	269.422,49	-13.063,32	<b>256.359,17</b>
		Abschreibungen		-13.063,32	
1.2.3.6	0460000	Sonstige Bauten des Infrastrukturvermögens	6,00	0,00	<b>6,00</b>
		Abschreibungen		0,00	
<b>Gesamtsumme</b>			<b>848.141,91</b>	<b>-35.567,26</b>	<b>812.574,65</b>

**1.2.4 Bauten auf fremdem Grund u. Boden**

Bilanz Nr.	Konto	Kontobezeichnung	01.01.2022	Änderung	31.12.2022
			Betrag (€)		Betrag (€)
1.2.4					
<b>Gesamtsumme</b>			<b>0,00</b>		<b>0,00</b>

**1.2.5 Kunstgegenstände, Kulturdenkmäler**

Bilanz Nr.	Konto	Kontobezeichnung	<b>01.01.2022</b>	<b>Änderung</b>	<b>31.12.2022</b>
			Betrag (€)		Betrag (€)
1.2.5	0600000	Gedenkstein Am Ehrenmal	1,00		1,00
		Kunstgegenstände			
		Kulturdenkmäler			
		Fahnen Feuerwehr Kameradschaftskasse	1,00		1,00
<b>Gesamtsumme</b>			<b>2,00</b>		<b>2,00</b>

**1.2.6 Maschinen und technische Anlagen, Fahrzeuge**

Bilanz Nr.	Konto	Kontobezeichnung	01.01.2022	Änderung	31.12.2022
			Betrag (€)		Betrag (€)
1.2.6.1	0710000	Fahrzeuge	293.160,09	-19.239,80	<b>273.920,29</b>
		Abbiegeassistent LF10		2.673,64	
		Abschreibungen		-21.913,44	
1.2.6.2	0720000	Maschinen	10.885,56	-1.494,10	<b>9.391,46</b>
		Abschreibungen		-1.494,10	
1.2.6.3	0730000	Technische Anlagen	31.585,76	12.329,34	<b>43.915,10</b>
		Tragkraftspritze		16.868,25	
		Abschreibungen		-4.538,91	
1.2.6.4	0791000	Sammelposten zwischen 150 und 1.000 €	9.796,93	-196,20	<b>9.600,73</b>
		Ausrüstung Feuerwehr		3.400,57	
		Gefrierschrank		1.116,37	
		Beamer		250,00	
		Gaskocher		229,93	
		Abschreibungen		-5.193,07	
<b>Gesamtsumme</b>			<b>345.428,34</b>	<b>-8.600,76</b>	<b>336.827,58</b>



**1.2.7 Betriebs- und Geschäftsausstattung**

Bilanz Nr.	Konto	Kontobezeichnung	<b>01.01.2022</b>	<b>Änderung</b>	<b>31.12.2022</b>
			Betrag (€)		Betrag (€)
1.2.7	0800000	Betriebs- und Geschäftsausstattung	<b>17.762,69</b>	<b>-3.966,80</b>	<b>13.795,89</b>
		Abschreibungen		-3.966,80	
<b>Gesamtsumme</b>			<b>17.762,69</b>	<b>-7.933,60</b>	<b>13.795,89</b>

**1.2.8 Geleistete Anzahlungen, Anlagen im Bau**

Bilanz Nr.	Konto	Kontobezeichnung	01.01.2022	Änderung	31.12.2022
			Betrag (€)		Betrag (€)
1.2.8.1	0951000	Hochbaumaßnahmen	0,00	0,00	0,00
1.2.8.2	0952000	Tiefbaumaßnahmen	6.841,55	0,00	<b>6.841,55</b>
		Regenrückhaltebecken			
		Auflösungen		0,00	
1.2.8.3	0953000	sonstige Baumaßnahmen	5.690,27	-3.742,27	1.948,00
		Erweiterung / Umbau Schiesshalle		-3.742,27	
1.2.8.4	0954000	Anzahlungen auf Sachanlagen	0,00	0,00	0,00
<b>Gesamtsumme</b>			<b>12.531,82</b>	<b>-3.742,27</b>	<b>8.789,55</b>

<b>1.3 Finanzanlagen</b>			<b>01.01.2022</b>	<b>Änderung</b>	<b>31.12.2022</b>
Bilanz Nr.	Konto	Kontobezeichnung	Betrag (€)		Betrag (€)
1.3.1	<b>1011000</b>	<b>Anteile an verbundenen Unternehmen</b>	0,00	0,00	0,00
1.3.2	<b>1111000</b>	<b>Beteiligungen</b>	<b>83.894,89</b>	<b>0,00</b>	<b>83.894,89</b>
		Wohnungsbaugesellschaft Ostholstein	5.729,79		5.729,79
		Energiebetriebe Amt Lensahn	73.165,10		73.165,10
		Breitbandversorgung ZV Ostholstein	5.000,00		5.000,00
1.3.3	<b>1210000</b>	<b>Sondervermögen</b>	0,00	0,00	0,00
1.3.4	<b>131</b>	<b>Ausleihungen</b>	<b>0,00</b>	<b>0,00</b>	<b>0,00</b>
		verbundene Unternehmen	0,00		0,00
		sonstige Ausleihungen	0,00		0,00
1.3.5	<b>14</b>	<b>Wertpapiere des Anlagevermögens</b>	0,00	0,00	0,00
<b>Gesamtsumme</b>			<b>83.894,89</b>	<b>0,00</b>	<b>83.894,89</b>

**2.1 Vorräte**

Bilanz Nr.	Konto	Kontobezeichnung	01.01.2022	Änderung	31.12.2022
			Betrag (€)		Betrag (€)
2.1.1	151/152/ 153	Roh-, Hilfs- und Betriebsstoffe,	0,00		0,00
2.1.2	1551000	unfertige Erzeugnisse, unfertige Leistungen,	0,00		0,00
2.1.3	1551000	fertige Erzeugnisse und Waren,	0,00		0,00
2.1.4	157	Geleistete Anzahlungen	0,00		0,00
<b>Gesamtsumme</b>			<b>0,00</b>		<b>0,00</b>

**2.2 Forderungen und sonstige Vermögensgegenstände**

Bilanz Nr.	Konto	Kontobezeichnung	01.01.2022	Änderung	31.12.2022
			Betrag (€)		Betrag (€)
<b>16</b>		<b>Öffentlich-rechtliche Forderungen</b>	<b>431.663,07</b>	<b>253.837,51</b>	<b>685.500,58</b>
2.2.1.1	1611	aus Dienstleistungen			
2.2.1.2	1691	sonstige	16.611,73	45.809,61	62.421,34
2.2.1.3	1699999	negative Verbindlichkeiten	40,00	174,10	214,10
2.2.1.4	1859003	Forderungen gegen das Amt aus liquiden Mitteln	415.011,34	207.853,80	622.865,14
<b>17</b>		<b>Privatrechtliche Forderungen</b>	<b>1.028,80</b>	<b>8.559,61</b>	<b>9.588,41</b>
2.2.2.1	1711	aus Dienstleistungen	1.028,80	8.559,61	9.588,41
2.2.2.2	1791	sonstige	0,00	0,00	0,00
2.2.2.3	1719999	negative Verbindlichkeiten	0,00	0,00	0,00
<b>178</b>		<b>Sonstige Vermögensgegenstände</b>	<b>0,00</b>	<b>0,00</b>	<b>0,00</b>
2.2.3.1	1781	sonstige Vermögensgegenstände	0,00	0,00	0,00
<b>Gesamtsumme</b>			<b>432.691,87</b>	<b>262.397,12</b>	<b>695.088,99</b>
2.2.4.1	2111000	Wertberichtigungen			
<b>Gesamtsumme</b>			<b>432.691,87</b>	<b>262.397,12</b>	<b>695.088,99</b>

## nachrichtlich Forderungen im engeren Sinn:

1611	ö.r. Forderungen aus Dienstleistungen	0,00	0,00	0,00
1691	sonstige öffentlich-rechtliche Forderungen	16.651,73	45.983,71	62.635,44
1711	Privatr. Forderungen aus Dienstleistungen	1.028,80	8.559,61	9.588,41
1791	sonstige privatrechtliche Forderungen	0,00	0,00	0,00
<b>Summe</b>		<b>17.680,53</b>	<b>54.543,32</b>	<b>72.223,85</b>

<b>öffentlich-rechtliche Forderungen</b>						
Produkt	Dst.lstg. 1611	sonstige 169	negative 1699999	Summe ohne liq. Mittel	liquide Mittel 1859002	Summe
126002			214,10	214,10		214,10
538000		2.484,85		2.484,85		2.484,85
573000		240,00		240,00		240,00
611000		57.054,13		57.054,13		57.054,13
612000		2.642,36		2.642,36	622.865,14	625.507,50
<b>Summe</b>	<b>0,00</b>	<b>62.421,34</b>	<b>214,10</b>	<b>62.635,44</b>	<b>622.865,14</b>	<b>685.500,58</b>
<b>privat-rechtliche Forderungen</b>						
Produkt	Dst.lstg. 1711	sonstige 1791	negative 1719999	Summe ohne liq. Mittel		Summe
111005	289,12			289,12		289,12
126002	599,33			599,33		599,33
531000	4.030,00			4.030,00		4.030,00
538000	1.863,07			1.863,07		1.863,07
541001	1.599,98			1.599,98		1.599,98
573000	1.206,91			1.206,91		1.206,91
<b>Summe</b>	<b>9.588,41</b>	<b>0,00</b>	<b>0,00</b>	<b>9.588,41</b>	<b>0,00</b>	<b>9.588,41</b>
<b>sonstige Vermögensgegenstände</b>						
Produkt		sonstige 178		Summe ohne liq. Mittel		Summe
<b>Summe</b>	<b>0,00</b>	<b>0,00</b>	<b>0,00</b>	<b>0,00</b>	<b>0,00</b>	<b>0,00</b>
<b>Gesamtsumme</b>				<b>72.223,85</b>	<b>622.865,14</b>	<b>695.088,99</b>



**2.4 Liquide Mittel**

Bilanz Nr.	Konto	Kontobezeichnung	01.01.2022	Änderung	31.12.2022
			Betrag (€)		Betrag (€)
		Barkasse	0,00	0,00	0,00
		SPK Girokonto	189.095,66	-137.943,86	51.151,80
		Volksbank Girokonto	61.024,88	290.938,23	351.963,11
		Kassenmittel Amt		0,00	
		Kassenmittel Amt	115.000,00	50.000,00	165.000,00
		Mietkautionen	700,00	0,05	700,05
		Gebührenaussgleich Harmsdorf	49.190,80	4.859,38	54.050,18
<b>Gesamtsumme</b>			<b>415.011,34</b>	<b>207.853,80</b>	<b>622.865,14</b>

Diese Angaben sind nur nachrichtlich. Der hier ausgewiesene Gesamtbetrag ist als Forderung gegenüber dem Amt Lensahn unter 2.2.1.4 ausgewiesen.



**3. Aktive Rechnungsabgrenzungsposten**

Bilanz Nr.	Konto	Kontobezeichnung	01.01.2022	Änderung	31.12.2022
			Betrag (€)		Betrag (€)
3.1	1900000	Zahlungen für das Folgejahr	25,12	-25,12	0,00
		Abo Lauffeuer			
		Auflösungen		-25,12	
3.2	1991900	Baukostenzuschüsse	0,00	0,00	<b>0,00</b>
		Auflösungen		0,00	
3.3	1991900	Zuschüsse an Vereine und Verbände	2.140,96	-222,92	1.918,04
		Auflösungen		-222,92	
<b>Gesamtsumme</b>			<b>2.166,08</b>	<b>-248,04</b>	<b>1.918,04</b>

**4. Eigenkapital**

Bilanz Nr.	Konto	Kontobezeichnung	01.01.2022	Änderung	31.12.2022
			Betrag (€)		Betrag (€)
4.1	2010000	Allgemeine Rücklage	1.116.133,60	0,00	1.116.133,60
		Abwicklung Jahresabschluss Vorjahr			
4.2	202	Sonderrücklage	0,00		0,00
4.3	2030000	Ergebnisrücklage	582.025,79	-31.268,49	550.757,30
		Abwicklung Jahresabschluss Vorjahr		-31.268,49	
4.4	2040000	vorgetragener Jahresfehlbetrag	0,00		0,00
4.5	2050000	Jahresüberschuss/Jahresfehlbetrag	-31.268,49	256.919,99	225.651,50
		Abwicklung Jahresabschluss Vorjahr		31.268,49	
		Jahresabschluss		225.651,50	
<b>Gesamtsumme</b>			<b>1.666.890,90</b>	<b>225.651,50</b>	<b>1.892.542,40</b>

<b>5. Sonderposten</b>					
Bilanz Nr.	Konto	Kontobezeichnung	<b>01.01.2022</b>	<b>Änderung</b>	<b>31.12.2022</b>
			Betrag (€)		Betrag (€)
5.1	2310000	für aufzulösende Zuschüsse	<b>1.508,59</b>	-361,47	<b>1.147,12</b>
		Spende Feuerwehrschatzhelm			
		Spende Feuerwehrschatzhelm			
		Auflösungen		-361,47	
5.2	2320000	für aufzulösende Zuweisungen	292.924,44	-11.470,08	<b>281.454,36</b>
		Zuweisung Abbiegeassistent		1.500,00	
		Auflösungen		-12.970,08	
5.3	<b>233</b>	<b>für Beiträge</b>	244.870,76	-20.235,48	<b>224.635,28</b>
5.3.1	2331000	aufzulösende	244.870,76		224.635,28
		Auflösungen		-20.235,48	
5.3.2	2332000	nicht aufzulösende	0,00		0,00
5.4	2340000	für Gebührenaussgleich	0,00		0,00
5.5	2350000	für Treuhandvermögen	0,00		0,00
5.6	2360000	für Dauergrabpflege	0,00		0,00
5.7	2390000	für sonstige Sonderposten	0,00		0,00
<b>Gesamtsumme</b>			<b>539.303,79</b>	<b>-32.067,03</b>	<b>507.236,76</b>

<b>6. Rückstellungen</b>				
Bilanz Nr.	Konto	Kontobezeichnung	<b>01.01.2022    Änderung    31.12.2022</b>	
			Betrag (€)	Betrag (€)
6.1	2511000	Pensionsrückstellung	0,00	0,00
		Zuführung		
		Auflösung		
6.2	2512000	Beihilferückstellung	0,00	0,00
		Zuführung		
		Auflösung		
6.3	2810000	Altersteilzeitrückstellung	0,00	0,00
		Zuführung		
		Auflösung		
6.4	2610000	Rückstellung für später entstehende Kosten	49.190,80	54.050,18
		Zuführung		5.000,00
		Verwahrentgelt 2020/2021		-140,62
6.5	2620000	Altlastenrückstellung	0,00	0,00
		Zuführung		
		Auflösung		
6.6	2820000	Steuerrückstellung	0,00	0,00
		Zuführung		
		Auflösung		
6.7	2830000	Verfahrensrückstellung	0,00	0,00

Zuführung

Auflösung

6.8	2840000	Finanzausgleichsrückstellung	0,00	0,00
-----	---------	------------------------------	------	------

Zuführung

Auflösung

6.9	2700000	Instandhaltungsrückstellung	0,00	0,00
-----	---------	-----------------------------	------	------

Zuführung

Auflösung

6.10	2850000	für im HH-jahr empfangene Lieferungen und Leistungen, für die keine Rechnung vorliegt und der Rechnungsbetrag nicht bekannt ist	0,00	0,00
------	---------	---	------	------

Zuführung

Auflösung

6.11	2890000	Sonstige andere Rückstellungen	0,00	0,00
------	---------	--------------------------------	------	------

Zuführung

Auflösung

---

**Gesamtsumme**
**49.190,80****4.859,38****54.050,18**


---

**7.1 Anleihen**

Bilanz Nr.	Konto	Kontobezeichnung	<b>01.01.2022</b>	<b>Änderung</b>	<b>31.12.2022</b>
			Betrag (€)		Betrag (€)
<b>Gesamtsumme</b>			<b>0,00</b>		<b>0,00</b>

**7.2 Verbindlichkeiten aus Krediten für Investitionen**

Bilanz Nr.	Konto	Kontobezeichnung	01.01.2022	Änderung	31.12.2022
			Betrag (€)		Betrag (€)
<b>7.2.1</b>		<b>von verbundenen Unternehmen , Beteiligungen und Sondervermögen</b>	<b>0,00</b>		<b>0,00</b>
			0,00		0,00
<b>7.2.2</b>		<b>vom öffentlichen Bereich</b>	<b>0,00</b>		<b>0,00</b>
	3210	Bund	0,00		0,00
	3211	Land	0,00		0,00
	3212	Gemeinden und Gemeindeverbände	0,00		0,00
	3213	von Zweckverbänden und dgl.	0,00		0,00
	3214	vom sonstigen öffentlichen Bereich	0,00		0,00
<b>7.2.3</b>		<b>vom privaten Kreditmarkt</b>	<b>0,00</b>		<b>0,00</b>
	3217	von Kreditinstituten	0,00		0,00
	3218	vom sonstigen inländischen Bereich	0,00		0,00
	3219	vom sonstigen ausländischen Bereich	0,00		0,00
<b>Gesamtsumme</b>			<b>0,00</b>		<b>0,00</b>

**7.3 Verbindlichkeiten aus Kassenkrediten**

Bilanz Nr.	Konto	Kontobezeichnung	01.01.2022	Änderung	31.12.2022
			Betrag (€)		Betrag (€)
		Barkasse	0,00	0,00	0,00
		SPK Girokonto	189.095,66	-137.943,86	51.151,80
		Volksbank Girokonto	61.024,88	290.938,23	351.963,11
		Kassenmittel Amt	0,00	0,00	0,00
		Kassenmittel Amt	115.000,00	50.000,00	165.000,00
		Mietkautionen	700,00	0,05	700,05
		Gebührenaussgleich Harmsdorf	49.190,80	4.859,38	54.050,18
<b>Gesamtsumme</b>			<b>415.011,34</b>	<b>207.853,80</b>	<b>622.865,14</b>

Diese Angaben sind nur nachrichtlich. Der hier ausgewiesene Gesamtbetrag ist als Forderung gegenüber dem Amt Lensahn unter 2.2.1.4 ausgewiesen.



**7.4 Verbindlichkeiten aus Vorgängen, die Kreditaufnahmen wirtschaftlich gleichkommen**

Bilanz Nr.	Konto	Kontobezeichnung	01.01.2022	Änderung	31.12.2022
			Betrag (€)		Betrag (€)
<hr/>					
<hr/>					
<b>Gesamtsumme</b>			<b>0,00</b>	<b>0,00</b>	<b>0,00</b>

**7.5 Verbindlichkeiten aus Lieferungen und Leistungen**

Bilanz Nr.	Konto	Kontobezeichnung	<b>01.01.2022</b>	<b>Änderung</b>	<b>31.12.2022</b>
			Betrag (€)		Betrag (€)
7.5.1	3511xxx	aus Lieferungen und Leistungen	32.158,42	-10.331,18	21.827,24
7.5.2	3599999	negative Forderungen	40,00	174,10	214,10
<b>Gesamtsumme</b>			<b>32.198,42</b>	<b>-10.157,08</b>	<b>22.041,34</b>

Produkt	Verbindlichkeiten aus Lieferung und Leistung					Summe
	3511001	3511006	3511010	Summe ohne Umgliedg.	Umgliederung/ neg. Fordrg.	
111000		605,33		605,33		605,33
111005				0,00		0,00
126002	7,20	1.164,47		1.171,67	214,10	1.385,77
126100				0,00		0,00
361100				0,00		0,00
421000				0,00		0,00
424002		321,30		321,30		321,30
424003		443,64		443,64		443,64
424004				0,00		0,00
523000				0,00		0,00
537000				0,00		0,00
538000	56,46	3.679,24	7.937,44	11.673,14		11.673,14
541000		4.999,10	1.198,96	6.198,06		6.198,06
541001		1.350,72		1.350,72		1.350,72
573000	46,80	444,78		491,58		491,58
611000				0,00		0,00
<b>Summe</b>	<b>110,46</b>	<b>13.008,58</b>	<b>9.136,40</b>	<b>22.255,44</b>	<b>214,10</b>	<b>22.469,54</b>



<b>7.7 Sonstige Verbindlichkeiten</b>			<b>01.01.2022</b>	<b>Änderung</b>	<b>31.12.2022</b>
Bilanz Nr.	Konto	Kontobezeichnung	Betrag (€)		Betrag (€)
<b>7.7.1</b>	<b>3791</b>	<b>Sicherheiten</b>	<b>700,00</b>	<b>9.000,05</b>	<b>9.700,05</b>
	3791008	Mietsicherheiten	700,00	0,05	700,05
		Einzahlung		0,05	
		Auszahlung			
	3791541	Grundstücksverkauf	0,00	9.000,00	9.000,00
		Einzahlung		9.000,00	
		Auszahlung			
7.7.2	3791999	vorzeitige Zahlungen aus dem Vorjahr	0,00	0,00	0,00
7.7.3	3792003	Verbindlichkeiten gegen das Amt aus liquiden Mitteln	0,00	0,00	0,00
<b>Gesamtsumme</b>			<b>700,00</b>	<b>9.000,05</b>	<b>9.700,05</b>

**8. Passive Rechnungsabgrenzung**

Bilanz Nr.	Konto	Kontobezeichnung	<b>01.01.2022</b>	<b>Änderung</b>	<b>31.12.2022</b>
			Betrag (€)		Betrag (€)
	3911000	Verbindlichkeiten aus Zahlungsleistungen	0,00	0,00	<b>0,00</b>
		Zahlungen für Folgejahr		0,00	
<b>Gesamtsumme</b>			<b>0,00</b>	<b>0,00</b>	<b>0,00</b>

**Verträge, die für die Beurteilung der Vermögens-, Schulden- Ertrags- und Finanzlage der Gemeinde von Bedeutung sind**

Gesamt

Jahres-  
betrag

---

Es liegen keine entsprechenden Verträge vor.

**Derivate**

Es liegen keine entsprechenden Verträge vor.

## Aufstellung der übertragenen Haushaltsermächtigungen

Produktkonto	Ermächtigung aus Vorjahren				Ermächtigung lfd. Jahr			Gesamt (5+8)	gebucht	Rest (9-10)	Übertrag Folgejahr
	Vortrag	Umbuchung	Abgang	Gesamt (2+3-4)	HH-Ansatz	apl/üpl.	Gesamt (6+7)				
1	2	3	4	5	6	7	8	9	10	11	12
<b>Übertragene Aufwendungen nach § 23 Abs. 1 GemHVO-Doppik</b>											
424003.5241000/Bewirtschaftungskosten Sport- u. Vereinsheim	0,00			0,00	1.000,00		1.000,00	1.000,00	240,38	759,62	687,60
<b>Summe</b>	<b>0,00</b>	<b>0,00</b>	<b>0,00</b>	<b>0,00</b>	<b>1.000,00</b>	<b>0,00</b>	<b>1.000,00</b>	<b>1.000,00</b>	<b>240,38</b>	<b>759,62</b>	<b>687,60</b>
<b>Übertragene Auszahlungen nach § 23 Abs. 2 GemHVO-Doppik</b>											
126002.0720400/Maschinen	169,80			169,80	0,00		0,00	169,80		169,80	0,00
126002.0791000/Sammelkosten Feuerwehr	0,00			0,00	2.500,00	3.216,94	5.716,94	5.716,94	4.766,94	950,00	950,00
126002.0730900/Geräte Feuerwehr	1.268,70			1.268,70	15.000,00	2.326,36	17.326,36	18.595,06	16.868,25	1.726,81	1.726,81
424004.0342300/Schuppen Schiessstand	3.195,70			3.195,70	0,00		0,00	3.195,70		3.195,70	3.195,70
424004.0953000/Erweiterung und Umbau Schiessstand	4.129,73			4.129,73	0,00		0,00	4.129,73	-3.742,27	7.872,00	7.872,00
537000.041000/Erwerb Grundstück für Kläranlage	26.000,00			26.000,00	14.000,00		14.000,00	40.000,00		40.000,00	40.000,00
538000.0440000/Entwässerungs- und Abwasserbeseitigungsanlagen	6.412,00			6.412,00	0,00		0,00	6.412,00		6.412,00	6.412,00
538000.0952000/Anlage im Bau; Kläranlage	146.715,07			146.715,07	0,00		0,00	146.715,07		146.715,07	146.715,07
541001/0954000 Anzahlungen auf Sachanlagen Straßenbeleuchtung	0,00			0,00	20.000,00		20.000,00	20.000,00		20.000,00	20.000,00
573000/0791000 Sammelkosten Dörpshus	809,66			809,66	0,00		0,00	809,66	229,93	579,73	579,73
573000/0954000 Anzahlungen auf Sachanlagen Dörpshus	0,00			0,00	18.000,00	-5.958,10	12.041,90	12.041,90		12.041,90	12.041,90
<b>Summe</b>	<b>188.700,66</b>	<b>0,00</b>	<b>0,00</b>	<b>188.700,66</b>	<b>69.500,00</b>	<b>-414,80</b>	<b>69.085,20</b>	<b>257.785,86</b>	<b>18.122,85</b>	<b>239.663,01</b>	<b>239.493,21</b>
<b>Übertragene Einzahlungen nach § 23 Abs. 1 GemHVO-Doppik</b>											
				0,00			0,00	0,00		0,00	
<b>Summe</b>	<b>0,00</b>	<b>0,00</b>	<b>0,00</b>	<b>0,00</b>	<b>0,00</b>	<b>0,00</b>	<b>0,00</b>	<b>0,00</b>	<b>0,00</b>	<b>0,00</b>	<b>0,00</b>




Bezeichnung	Stand am 01.01.	Zugang	Abgang	Stand am 31.12.
<b>Anteile an verbundenen Unternehmen</b>	<b>0,00</b>	<b>0,00</b>	<b>0,00</b>	<b>0,00</b>
<b>Beteiligungen</b>	<b>83.894,89</b>	<b>0,00</b>	<b>0,00</b>	<b>83.894,89</b>
Wohnungsbaugesellschaft OH	5.729,79			5.729,79
Energiebetriebe Amt Lensahn	73.165,10			73.165,10
Breitbandversorgung ZV Ostholstein	5.000,00			5.000,00
<b>Sondervermögen</b>	<b>0,00</b>	<b>0,00</b>	<b>0,00</b>	<b>0,00</b>

Harmsdorf, den

---

Bürgermeister






**Anlagenspiegel**  
**Gemeinde Harmsdorf**  
**2022**



## Anlagenspiegel zur Schlussbilanz 2022


Gemeinde Harmsdorf



Anlagevermögen	Anschaffungs- und Herstellkosten					Abschreibungen				Restbuchwert am Ende des Wirtschaftsjahres	Restbuchwert am Ende des vorangegangenen Wirtschaftsjahres	Kennzahlen	
	Anfangsstand	Zugang	Abgang	Umbuchungen	Endstand	Anfangsstand	Zugang, d.h. Abschreibungen im Haushaltsjahr	Abgang, d.h. angesammelte Abschreibungen auf die in Spalte 4 ausgewiesenen Abgänge	Endstand			Durchschnittlicher Abschreibungssatz	Durchschnittlicher Restbuchwert
	EUR	EUR	EUR	EUR	EUR	EUR	EUR	EUR	EUR	EUR	EUR	v.H.	v.H.
1	2	3	4	5	6	7	8	9	10	11	12	13	14
<b>1 Immaterielle Vermögensgegenstände</b>	<b>0,00</b>	<b>0,00</b>	<b>0,00</b>	<b>0,00</b>	<b>0,00</b>	<b>0,00</b>	0,00	0,00	0,00	<b>0,00</b>	<b>0,00</b>	<b>0,00</b>	<b>0,00</b>
<b>2 Sachanlagen</b>	<b>3.349.142,25</b>	<b>22.693,24</b>	<b>845,08</b>	<b>0,00</b>	<b>3.370.990,41</b>	<b>1.579.611,18</b>	<b>87.555,50</b>	<b>845,08</b>	<b>1.666.321,60</b>	<b>1.704.668,81</b>	<b>1.769.531,07</b>	<b>2,60</b>	<b>50,57</b>
2.1 Unbebaute Grundstücke und grundstücksgleiche Rechte	83.268,14	0,00	0,00	0,00	83.268,14	0,00	0,00	0,00	0,00	83.268,14	83.268,14	0,00	100,00
2.1.1 Grünflächen (021)	5.794,19	0,00	0,00	0,00	5.794,19	0,00	0,00	0,00	0,00	5.794,19	5.794,19	0,00	100,00
2.1.2 Ackerland (022)	20.633,89	0,00	0,00	0,00	20.633,89	0,00	0,00	0,00	0,00	20.633,89	20.633,89	0,00	100,00
2.1.3 Wald, Forsten (023)	1.309,87	0,00	0,00	0,00	1.309,87	0,00	0,00	0,00	0,00	1.309,87	1.309,87	0,00	100,00
2.1.4 Sonstige unbebaute Grundstücke (029)	55.530,19	0,00	0,00	0,00	55.530,19	0,00	0,00	0,00	0,00	55.530,19	55.530,19	0,00	100,00
2.2 Bebaute Grundstücke und grundstücksgleiche Rechte	725.969,96	1.896,75	0,00	0,00	727.866,71	263.573,79	14.881,92	0,00	278.455,71	449.411,00	462.396,17	2,04	61,74
2.2.1 Kinder- und Jugendeinrichtungen	1.249,50	0,00	0,00	0,00	1.249,50	905,97	62,46	0,00	968,43	281,07	343,53	5,00	22,49
2.2.1.1 Grund und Boden (0321)	0,00	0,00	0,00	0,00	0,00	0,00	0,00	0,00	0,00	0,00	0,00	0,00	0,00
2.2.1.2 Gebäude, Aufbauten und Betriebsvorrichtungen (0322)	1.249,50	0,00	0,00	0,00	1.249,50	905,97	62,46	0,00	968,43	281,07	343,53	5,00	22,49
2.2.2 Schulen	5.381,12	0,00	0,00	0,00	5.381,12	0,22	0,00	0,00	0,22	5.380,90	5.380,90	0,00	100,00
2.2.2.1 Grund und Boden (0331)	5.378,90	0,00	0,00	0,00	5.378,90	0,00	0,00	0,00	0,00	5.378,90	5.378,90	0,00	100,00
2.2.2.2 Gebäude, Aufbauten und Betriebsvorrichtungen (0332)	2,22	0,00	0,00	0,00	2,22	0,22	0,00	0,00	0,22	2,00	2,00	0,00	90,09

## Anlagenspiegel zur Schlussbilanz 2022


Gemeinde Harmsdorf



Anlagevermögen	Anschaffungs- und Herstellkosten					Abschreibungen				Restbuchwert am Ende des Wirtschaftsjahres	Restbuchwert am Ende des vorangegangenen Wirtschaftsjahres	Kennzahlen	
	Anfangsstand	Zugang	Abgang	Umbuchungen	Endstand	Anfangsstand	Zugang, d.h. Abschreibungen im Haushaltsjahr	Abgang, d.h. angesammelte Abschreibungen auf die in Spalte 4 ausgewiesenen Abgänge	Endstand			Durchschnittlicher Abschreibungssatz	Durchschnittlicher Restbuchwert
	EUR	EUR	EUR	EUR	EUR	EUR	EUR	EUR	EUR	EUR	EUR	v.H.	v.H.
1	2	3	4	5	6	7	8	9	10	11	12	13	14
2.2.3 Wohnbauten	29.037,12	1.896,75	0,00	0,00	30.933,87	17.460,09	405,12	0,00	17.865,21	13.068,66	11.577,03	1,31	42,25
2.2.3.1 Grund und Boden (0311)	8.489,12	0,00	0,00	0,00	8.489,12	0,00	0,00	0,00	0,00	8.489,12	8.489,12	0,00	100,00
2.2.3.2 Gebäude, Aufbauten und Betriebsvorrichtungen (0312)	20.548,00	1.896,75	0,00	0,00	22.444,75	17.460,09	405,12	0,00	17.865,21	4.579,54	3.087,91	1,80	20,40
2.2.4 Sonst. Dienst-, Geschäfts- und Betriebsgebäude	690.302,22	0,00	0,00	0,00	690.302,22	245.207,51	14.414,34	0,00	259.621,85	430.680,37	445.094,71	2,09	62,39
2.2.4.1 Grund und Boden (0341)	15.552,97	0,00	0,00	0,00	15.552,97	0,00	0,00	0,00	0,00	15.552,97	15.552,97	2,09	62,39
2.2.4.2 Gebäude, Aufbauten und Betriebsvorrichtungen (0342)	674.749,25	0,00	0,00	0,00	674.749,25	245.207,51	14.414,34	0,00	259.621,85	415.127,40	429.541,74	2,14	61,52
2.3 Infrastrukturvermögen	1.986.320,66	0,00	0,00	0,00	1.986.320,66	1.138.178,75	35.567,26	0,00	1.173.746,01	812.574,65	848.141,91	1,79	40,91
2.3.1 Grund und Boden des Infrastrukturvermögens (041)	32.489,21	0,00	0,00	0,00	32.489,21	0,00	0,00	0,00	0,00	32.489,21	32.489,21	0,00	100,00
2.3.2 Brücken und Tunnel (042)	0,00	0,00	0,00	0,00	0,00	0,00	0,00	0,00	0,00	0,00	0,00	0,00	0,00
2.3.3 Gleisanlagen mit Streckenausrüstung und Sicherheitsanlagen (043)	0,00	0,00	0,00	0,00	0,00	0,00	0,00	0,00	0,00	0,00	0,00	0,00	0,00
2.3.4 Entwässerungs- und Abwasserbeseitigungsanlagen (044)	1.510.023,79	0,00	0,00	0,00	1.510.023,79	963.799,58	22.503,94	0,00	986.303,52	523.720,27	546.224,21	1,49	34,68
2.3.5 Straßennetz mit Wegen, Plätzen und Verkehrslenkungsanlagen (045)	443.801,44	0,00	0,00	0,00	443.801,44	174.378,95	13.063,32	0,00	187.442,27	256.359,17	269.422,49	2,94	57,76

# Anlagenspiegel zur Schlussbilanz 2022


Gemeinde Harmsdorf



Anlagevermögen	Anschaffungs- und Herstellkosten					Abschreibungen				Restbuchwert am Ende des Wirtschaftsjahres	Restbuchwert am Ende des vorangegangenen Wirtschaftsjahres	Kennzahlen	
	Anfangsstand	Zugang	Abgang	Umbuchungen	Endstand	Anfangsstand	Zugang, d.h. Abschreibungen im Haushaltsjahr	Abgang, d.h. angesammelte Abschreibungen auf die in Spalte 4 ausgewiesenen Abgänge	Endstand			Durchschnittlicher Abschreibungssatz	Durchschnittlicher Restbuchwert
	EUR	EUR	EUR	EUR	EUR	EUR	EUR	EUR	EUR	EUR	EUR	v.H.	v.H.
1	2	3	4	5	6	7	8	9	10	11	12	13	14
2.3.6 Sonstige Bauten des Infrastrukturvermögens (046)	6,22	0,00	0,00	0,00	6,22	0,22	0,00	0,00	0,22	6,00	6,00	0,00	96,46
2.4 Bauten auf fremden Grund und Boden (05)	0,00	0,00	0,00	0,00	0,00	0,00	0,00	0,00	0,00	0,00	0,00	0,00	0,00
2.5 Kunstgegenstände, Kulturdenkmäler (06)	2,11	0,00	0,00	0,00	2,11	0,11	0,00	0,00	0,11	2,00	2,00	0,00	94,79
2.6 Maschinen und technische Anlagen, Fahrzeuge (07)	500.100,61	24.538,76	299,58	0,00	524.339,79	154.672,27	33.139,52	299,58	187.512,21	336.827,58	345.428,34	6,32	64,24
2.7 Betriebs- und Geschäftsausstattung (08)	40.948,95	0,00	545,50	0,00	40.403,45	23.186,26	3.966,80	545,50	26.607,56	13.795,89	17.762,69	9,82	34,15
2.8 Geleistete Anzahlungen, Anlagen im Bau (09)	12.531,82	3.742,27	0,00	0,00	8.789,55	0,00	0,00	0,00	0,00	8.789,55	12.531,82	0,00	100,00
<b>3 Finanzanlagen</b>	<b>83.894,89</b>	<b>0,00</b>	<b>0,00</b>	<b>0,00</b>	<b>83.894,89</b>	<b>0,00</b>	<b>0,00</b>	<b>0,00</b>	<b>0,00</b>	<b>83.894,89</b>	<b>83.894,89</b>	<b>0,00</b>	<b>100,00</b>
3.1 Anteile an verbundenen Unternehmen (10)	0,00	0,00	0,00	0,00	0,00	0,00	0,00	0,00	0,00	0,00	0,00	0,00	0,00
3.2 Beteiligungen (11)	83.894,89	0,00	0,00	0,00	83.894,89	0,00	0,00	0,00	0,00	83.894,89	83.894,89	0,00	100,00
3.3 Sondervermögen (12)	0,00	0,00	0,00	0,00	0,00	0,00	0,00	0,00	0,00	0,00	0,00	0,00	0,00
3.4 Ausleihungen	0,00	0,00	0,00	0,00	0,00	0,00	0,00	0,00	0,00	0,00	0,00	0,00	0,00
3.4.1 Ausleihungen an verbundenen Unternehmen, Beteiligungen, Sondervermögen (1315)	0,00	0,00	0,00	0,00	0,00	0,00	0,00	0,00	0,00	0,00	0,00	0,00	0,00


# Anlagenspiegel zur Schlussbilanz 2022

Gemeinde Harmsdorf



Anlagevermögen	Anschaffungs- und Herstellkosten					Abschreibungen				Restbuchwert am Ende des Wirtschaftsjahres	Restbuchwert am Ende des vorangegangenen Wirtschaftsjahres	Kennzahlen	
	Anfangsstand	Zugang	Abgang	Umbuchungen	Endstand	Anfangsstand	Zugang, d.h. Abschreibungen im Haushaltsjahr	Abgang, d.h. angesammelte Abschreibungen auf die in Spalte 4 ausgewiesenen Abgänge	Endstand			Durchschnittlicher Abschreibungssatz	Durchschnittlicher Restbuchwert
	EUR	EUR	EUR	EUR	EUR	EUR	EUR	EUR	EUR	EUR	EUR	v.H.	v.H.
1	2	3	4	5	6	7	8	9	10	11	12	13	14
3.4.2 Sonstige Ausleihungen (131 ohne 1315)	0,00	0,00	0,00	0,00	0,00	0,00	0,00	0,00	0,00	0,00	0,00	0,00	0,00
3.5 Wertpapiere des Anlagevermögens (14)	0,00	0,00	0,00	0,00	0,00	0,00	0,00	0,00	0,00	0,00	0,00	0,00	0,00





**Ergebnisrechnung**  
**Gemeinde Harmsdorf**  
**2022**



## Ergebnisrechnung 2022

Monate: 1 bis 13

Ertrags- und Aufwandsarten			Ergebnis des Vorjahres  in EUR	Fortge- schriebener Ansatz des Haushalts- jahres <sup>1</sup>  in EUR	Ist- Ergebnis des Haus- haltsjah- res  in EUR	Vergleich Ansatz / Ist (Spalte 5 Spalte 6)  in EUR	übertrage- ne Er- mächti- gungen <sup>2</sup>  in EUR
1 <sup>3</sup>	2 <sup>4</sup>	3	4	5	6	7	8
40	1	Steuern und ähnliche Abgaben	492.121,54	473.700,00	<b>638.013,94</b>	164.313,94-	-
41	2	+ Zuwendungen und allgemeine Umlagen	266.735,55	370.100,00	<b>372.983,04</b>	2.883,04-	-
42	3	+ Sonstige Transfererträge	0,00	0,00	<b>0,00</b>	0,00	-
43	4	+ öffentlich-rechtliche Leistungsentgelte	91.135,78	91.600,00	<b>91.997,53</b>	397,53-	-
441, 442, 446	5	+ privatrechtliche Leistungsentgelte	23.736,14	22.200,00	<b>27.613,48</b>	5.413,48-	-
448	6	+ Kostenerstattungen u. Kostenumlagen	0,00	400,00	<b>1.069,19</b>	669,19-	-
45	7	+ sonstige Erträge	25.215,14	17.200,00	<b>21.578,29</b>	4.378,29-	-
471	8	+ aktivierte Eigenleistungen	0,00	0,00	<b>0,00</b>	0,00	-
472	9	+ / - Bestandveränderungen	0,00	0,00	<b>0,00</b>	0,00	-
	10	<b>= Erträge</b>	<b>898.944,15</b>	<b>975.200,00</b>	<b>1.153.255,47</b>	<b>178.055,47-</b>	<b>-</b>
50	11	Personalaufwendungen	16.343,27	18.500,00	<b>14.422,56</b>	4.077,44	0,00
51	12	+ Versorgungsaufwendungen	269,45	700,00	<b>272,66</b>	427,34	0,00
52	13	+ Aufwendungen für Sach- und Dienstleistungen	171.807,12	123.800,00	<b>121.404,92</b>	2.395,08	687,60
57	14	+ bilanzielle Abschreibungen	86.320,12	112.700,00	<b>87.778,42</b>	24.921,58	0,00
53	15	+ Transferaufwendungen	483.369,23	510.500,00	<b>521.028,64</b>	10.528,64-	0,00
54	16	+ sonstige Aufwendungen	178.847,71	257.900,00	<b>189.096,75</b>	68.803,25	0,00
	17	<b>= Aufwendungen</b>	<b>936.956,90</b>	<b>1.024.100,00</b>	<b>934.003,95</b>	<b>90.096,05</b>	<b>687,60</b>
	18	<b>= Ergebnis der laufenden Verwaltungstätigkeit (=Zeilen 10 / 17)</b>	<b>38.012,75-</b>	<b>48.900,00-</b>	<b>219.251,52</b>	<b>268.151,52-</b>	<b>687,60-</b>
46	19	+ Finanzerträge	6.796,26	5.500,00	<b>6.399,98</b>	899,98-	-
55	20	- Zinsen und sonstige Finanzaufwendungen	52,00-	100,00-	<b>0,00</b>	100,00-	0,00
	21	<b>= Finanzergebnis (= Zeilen 19 und 20)</b>	<b>6.744,26</b>	<b>5.400,00</b>	<b>6.399,98</b>	<b>999,98-</b>	<b>0,00</b>
	22	<b>= Jahresergebnis<sup>5</sup>(= Zeilen 18 und 21)</b>	<b>31.268,49-</b>	<b>43.500,00-</b>	<b>225.651,50</b>	<b>269.151,50-</b>	<b>687,60-</b>

**Ergebnisrechnung 2022**

Monate: 1 bis 13

Nachrichtlich: Erträge und Aufwendungen aus internen Leistungsbeziehungen		Ergebnis des Vorjahres  in EUR	Fortge- schriebener Ansatz des Haushalts- jahres in EUR	<b>Ist- Ergebnis des Haus- haltsjah- res</b> in EUR	Vergleich Ansatz / Ist  in EUR
48	+ Erträge aus internen Leistungsbeziehungen	2.800,00	2.800,00	<b>2.800,00</b>	0,00
58	- Aufwendungen aus internen Leistungsbeziehungen	2.800,00-	2.800,00-	<b>2.800,00-</b>	0,00
	Ergebnis aus internen Leistungsbeziehungen	0,00	0,00	<b>0,00</b>	0,00
Nachrichtlich: Nettoabschreibungsaufwand		Ergebnis des Vorjahres  in EUR	Fortge- schriebener Ansatz des Haushalts- jahres in EUR	<b>Ist- Ergebnis des Haus- haltsjah- res</b> in EUR	Vergleich Ansatz / Ist  in EUR
571+ 574	+ bilanzielle Abschreibung auf immaterielle Vermögensgegenstände und Sachanlagen sowie auf geleistete Zuwendungen	86.320,12	112.700,00	<b>87.778,42</b>	24.921,58
416+ 437	- Erträge aus der Auflösung von Sonderposten aus Zuschüssen und Zuweisungen sowie für Beiträge	33.578,74-	33.500,00-	<b>33.567,03-</b>	67,03
	Nettoabschreibungsaufwand	52.741,38	79.200,00	<b>54.211,39</b>	24.988,61

<sup>1</sup> Die fortgeschriebenen Planansätze umfassen:

- den Ansatz des Haushaltsjahres,
- die Veränderungen durch Nachträge,
- die Inanspruchnahme der ein- oder gegenseitigen Deckungsfähigkeit und
- übertragene Ermächtigungen aus Haushaltsvorjahren

Nicht erfasst vom fortgeschriebenen Planansatz sind die über- und außerplanmäßigen Aufwendungen und die zweckgebundenen Mehrerträge und entsprechende -aufwendungen.

<sup>2</sup> übertragene Ermächtigungen nach § 23 Abs. 1 GemHVO-Doppik ins Folgejahr

<sup>3</sup> Die Ziffern geben an, in welchen Kontengruppen und Kontenarten veranschlagt wurde.

<sup>4</sup> laufende Nummerierung der Zeile

<sup>5</sup> Jahresüberschuss / Jahresfehlbetrag

Teilergebnisrechnung<sup>1</sup> 2022

Monate: 1 bis 13

Produkt - 111000 - Gemeindeorgane

Ertrags- und Aufwandsarten			Ergebnis des Vorjahres	Fortge- schriebener Ansatz des Haushalts- jahres <sup>2</sup>	Ist- Ergebnis des Haus- haltsjah- res	Vergleich Ansatz / Ist (Spalte 5 Spalte 6)	übertrage- ne Er- mächti- gungen <sup>3</sup>
			in EUR	in EUR	in EUR	in EUR	in EUR
1 <sup>4</sup>	2 <sup>5</sup>	3	4	5	6	7	8
40	1	Steuern und ähnliche Abgaben	0,00	0,00	0,00	0,00	- 0,00
41	2	+ Zuwendungen und allgemeine Umlagen	0,00	0,00	0,00	0,00	- 0,00
42	3	+ sonstige Transfererträge	0,00	0,00	0,00	0,00	- 0,00
43	4	+ öffentlich-rechtliche Leistungsentgelte	0,00	0,00	0,00	0,00	- 0,00
441, 442, 446	5	+ privatrechtliche Leistungsentgelte	752,33	100,00	0,00	100,00	- 0,00
448	6	+ Kostenerstattungen u. Kostenumlagen	0,00	0,00	0,00	0,00	- 0,00
45	7	+ sonstige Erträge	0,00	0,00	0,00	0,00	- 0,00
471	8	+ aktivierte Eigenleistungen	0,00	0,00	0,00	0,00	- 0,00
472	9	+ / - Bestandveränderungen	0,00	0,00	0,00	0,00	- 0,00
	10	<b>= Erträge</b>	<b>752,33</b>	<b>100,00</b>	<b>0,00</b>	<b>100,00</b>	<b>-</b>
50	11	Personalaufwendungen	852,39	900,00	689,71	210,29	0,00
51	12	+ Versorgungsaufwendungen	0,00	100,00	0,00	100,00	0,00
52	13	+ Aufwendungen für Sach- und Dienstleistungen	2.524,43	2.000,00	2.018,26	18,26-	0,00
57	14	+ bilanzielle Abschreibungen	0,00	0,00	0,00	0,00	0,00
53	15	+ Transferaufwendungen	0,00	0,00	0,00	0,00	0,00
54	16	+ sonstige Aufwendungen	14.429,42	12.300,00	11.413,08	886,92	0,00
	17	<i>davon Verfügungsmittel</i>	<i>0,00</i>	<i>200,00</i>	<i>0,00</i>	<i>200,00</i>	<i>0,00</i>
	18	<b>= Aufwendungen (= Zeilen 11 bis 16)</b>	<b>17.806,24</b>	<b>15.300,00</b>	<b>14.121,05</b>	<b>1.178,95</b>	<b>0,00</b>
	19	<b>= Ergebnis der laufenden Verwaltungstätigkeit (= Zeilen 10 / 18)</b>	<b>17.053,91-</b>	<b>15.200,00-</b>	<b>14.121,05-</b>	<b>1.078,95-</b>	<b>-</b>
46	20	+ Finanzerträge	0,00	0,00	0,00	0,00	0,00
55	21	- Zinsen und sonstige Finanzaufwendungen <sup>6</sup>	0,00	0,00	0,00	0,00	0,00
	22	<b>= Finanzergebnis (= Zeilen 20 und 21)</b>	<b>0,00</b>	<b>0,00</b>	<b>0,00</b>	<b>0,00</b>	<b>0,00</b>
	23	<b>= Ergebnis vor Berücksichtigung der internen Leistungsbeziehungen (= Zeilen 19 und 22)</b>	<b>17.053,91-</b>	<b>15.200,00-</b>	<b>14.121,05-</b>	<b>1.078,95-</b>	<b>0,00</b>
48	24	+ Erträge aus internen Leistungsbeziehungen	0,00	0,00	0,00	0,00	0,00
58	25	- Aufwendungen aus internen Leistungsbeziehungen	0,00	0,00	0,00	0,00	0,00
	26	<b>= Ergebnis (= Zeilen 23, 24, 25)</b>	<b>17.053,91-</b>	<b>15.200,00-</b>	<b>14.121,05-</b>	<b>1.078,95-</b>	<b>0,00</b>

**Teilergebnisrechnung<sup>1</sup> 2022**

Monate: 1 bis 13

Produkt - 111000 - Gemeindeorgane

Nachrichtlich: Nettoabschreibungsaufwand		Ergebnis des Vorjahres  in EUR	Fortge- schriebener Ansatz des Haushalts- jahres in EUR	<b>Ist- Ergebnis des Haus- haltsjah- res</b> in EUR	Vergleich Ansatz / Ist  in EUR	
571+	+ bilanzielle Abschreibung auf immaterielle Vermögensgegenstände und Sachanlagen sowie auf geleistete Zuwendungen	0,00	0,00	<b>0,00</b>	0,00	
416+	- Erträge aus der Auflösung von Sonderposten aus Zuschüssen und Zuweisungen sowie für Beiträge	0,00	0,00	<b>0,00</b>	0,00	
437						
	= Nettoabschreibungsaufwand	0,00	0,00	<b>0,00</b>	0,00	

**Teilergebnisrechnung<sup>1</sup> 2022**

Monate: 1 bis 13

Produkt - 111001 - Hauptamt

Ertrags- und Aufwandsarten			Ergebnis des Vorjahres	Fortge- schriebener Ansatz des Haushalts- jahres <sup>2</sup>	Ist- Ergebnis des Haus- haltsjah- res	Vergleich Ansatz / Ist (Spalte 5 Spalte 6)	übertrage- ne Er- mächti- gungen <sup>3</sup>
			in EUR	in EUR	in EUR	in EUR	in EUR
1 <sup>4</sup>	2 <sup>5</sup>	3	4	5	6	7	8
40	1	Steuern und ähnliche Abgaben	0,00	0,00	<b>0,00</b>	0,00	- 0,00
41	2	+ Zuwendungen und allgemeine Umlagen	0,00	22.500,00	<b>0,00</b>	22.500,00	- 0,00
42	3	+ sonstige Transfererträge	0,00	0,00	<b>0,00</b>	0,00	- 0,00
43	4	+ öffentlich-rechtliche Leistungsentgelte	0,00	0,00	<b>0,00</b>	0,00	- 0,00
441, 442, 446	5	+ privatrechtliche Leistungsentgelte	0,00	100,00	<b>0,00</b>	100,00	- 0,00
448	6	+ Kostenerstattungen u. Kostenumlagen	0,00	0,00	<b>0,00</b>	0,00	- 0,00
45	7	+ sonstige Erträge	0,00	0,00	<b>0,00</b>	0,00	- 0,00
471	8	+ aktivierte Eigenleistungen	0,00	0,00	<b>0,00</b>	0,00	- 0,00
472	9	+ / - Bestandveränderungen	0,00	0,00	<b>0,00</b>	0,00	- 0,00
	10	<b>= Erträge</b>	<b>0,00</b>	<b>22.600,00</b>	<b>0,00</b>	<b>22.600,00</b>	<b>-</b>
50	11	Personalaufwendungen	0,00	0,00	<b>0,00</b>	0,00	0,00
51	12	+ Versorgungsaufwendungen	0,00	0,00	<b>0,00</b>	0,00	0,00
52	13	+ Aufwendungen für Sach- und Dienstleistungen	0,00	0,00	<b>0,00</b>	0,00	0,00
57	14	+ bilanzielle Abschreibungen	124,26	400,00	<b>0,00</b>	400,00	0,00
53	15	+ Transferaufwendungen	0,00	0,00	<b>0,00</b>	0,00	0,00
54	16	+ sonstige Aufwendungen	1.264,85	31.900,00	<b>1.136,21</b>	30.763,79	0,00
	17	<i>davon Verfügungsmittel</i>	<i>559,53</i>	<i>600,00</i>	<b><i>550,23</i></b>	<i>49,77</i>	<i>0,00</i>
	18	<b>= Aufwendungen (= Zeilen 11 bis 16)</b>	<b>1.389,11</b>	<b>32.300,00</b>	<b>1.136,21</b>	<b>31.163,79</b>	<b>0,00</b>
	19	<b>= Ergebnis der laufenden Verwaltungstätigkeit (= Zeilen 10 / 18)</b>	<b>1.389,11-</b>	<b>9.700,00-</b>	<b>1.136,21-</b>	<b>8.563,79-</b>	<b>-</b>
46	20	+ Finanzerträge	0,00	0,00	<b>0,00</b>	0,00	0,00
55	21	- Zinsen und sonstige Finanzaufwendungen <sup>6</sup>	0,00	0,00	<b>0,00</b>	0,00	0,00
	22	<b>= Finanzergebnis (= Zeilen 20 und 21)</b>	<b>0,00</b>	<b>0,00</b>	<b>0,00</b>	<b>0,00</b>	<b>0,00</b>
	23	<b>= Ergebnis vor Berücksichtigung der internen Leistungsbeziehungen (= Zeilen 19 und 22)</b>	<b>1.389,11-</b>	<b>9.700,00-</b>	<b>1.136,21-</b>	<b>8.563,79-</b>	<b>0,00</b>
48	24	+ Erträge aus internen Leistungsbeziehungen	0,00	0,00	<b>0,00</b>	0,00	0,00
58	25	- Aufwendungen aus internen Leistungsbeziehungen	0,00	0,00	<b>0,00</b>	0,00	0,00
	26	<b>= Ergebnis (= Zeilen 23, 24, 25)</b>	<b>1.389,11-</b>	<b>9.700,00-</b>	<b>1.136,21-</b>	<b>8.563,79-</b>	<b>0,00</b>

**Teilergebnisrechnung<sup>1</sup> 2022**

Monate: 1 bis 13

Produkt - 111001 - Hauptamt

Nachrichtlich: Nettoabschreibungsaufwand		Ergebnis des Vorjahres  in EUR	Fortge- schriebener Ansatz des Haushalts- jahres in EUR	<b>Ist- Ergebnis des Haus- haltsjah- res</b> in EUR	Vergleich Ansatz / Ist  in EUR	
571+ 574	+ bilanzielle Abschreibung auf immaterielle Vermögensgegenstände und Sachanlagen sowie auf geleistete Zuwendungen	124,26	400,00	<b>0,00</b>	400,00	
416+ 437	- Erträge aus der Auflösung von Sonderposten aus Zuschüssen und Zuweisungen sowie für Beiträge	0,00	0,00	<b>0,00</b>	0,00	
	= Nettoabschreibungsaufwand	124,26	400,00	<b>0,00</b>	400,00	



**Teilergebnisrechnung<sup>1</sup> 2022**

Monate: 1 bis 13

Produkt - 111004 - Finanzbuchhaltung

Ertrags- und Aufwandsarten			Ergebnis des Vorjahres	Fortge- schriebener Ansatz des Haushalts- jahres <sup>2</sup>	<b>Ist- Ergebnis des Haus- haltsjah- res</b>	Vergleich Ansatz / Ist (Spalte 5 Spalte 6)	übertrage- ne Er- mächti- gungen <sup>3</sup>
			in EUR	in EUR	in EUR	in EUR	in EUR
1 <sup>4</sup>	2 <sup>5</sup>	3	4	5	6	7	8
40	1	Steuern und ähnliche Abgaben	0,00	0,00	<b>0,00</b>	0,00	- 0,00
41	2	+ Zuwendungen und allgemeine Umlagen	0,00	0,00	<b>0,00</b>	0,00	- 0,00
42	3	+ sonstige Transfererträge	0,00	0,00	<b>0,00</b>	0,00	- 0,00
43	4	+ öffentlich-rechtliche Leistungsentgelte	0,00	0,00	<b>0,00</b>	0,00	- 0,00
441, 442, 446	5	+ privatrechtliche Leistungsentgelte	0,00	0,00	<b>0,00</b>	0,00	- 0,00
448	6	+ Kostenerstattungen u. Kostenumlagen	0,00	0,00	<b>0,00</b>	0,00	- 0,00
45	7	+ sonstige Erträge	0,00	0,00	<b>0,00</b>	0,00	- 0,00
471	8	+ aktivierte Eigenleistungen	0,00	0,00	<b>0,00</b>	0,00	- 0,00
472	9	+ / - Bestandveränderungen	0,00	0,00	<b>0,00</b>	0,00	- 0,00
	10	<b>= Erträge</b>	<b>0,00</b>	<b>0,00</b>	<b>0,00</b>	<b>0,00</b>	<b>-</b>
50	11	Personalaufwendungen	0,00	0,00	<b>0,00</b>	0,00	0,00
51	12	+ Versorgungsaufwendungen	0,00	0,00	<b>0,00</b>	0,00	0,00
52	13	+ Aufwendungen für Sach- und Dienstleistungen	0,00	0,00	<b>0,00</b>	0,00	0,00
57	14	+ bilanzielle Abschreibungen	0,00	0,00	<b>0,00</b>	0,00	0,00
53	15	+ Transferaufwendungen	0,00	0,00	<b>0,00</b>	0,00	0,00
54	16	+ sonstige Aufwendungen	0,00	0,00	<b>0,00</b>	0,00	0,00
	17	<i>davon Verfügungsmittel</i>	<i>0,00</i>	<i>0,00</i>	<i>0,00</i>	<i>0,00</i>	<i>0,00</i>
	18	<b>= Aufwendungen (= Zeilen 11 bis 16)</b>	<b>0,00</b>	<b>0,00</b>	<b>0,00</b>	<b>0,00</b>	<b>0,00</b>
	19	<b>= Ergebnis der laufenden Verwaltungstätigkeit (= Zeilen 10 / 18)</b>	<b>0,00</b>	<b>0,00</b>	<b>0,00</b>	<b>0,00</b>	<b>-</b>
46	20	+ Finanzerträge	0,00	0,00	<b>0,00</b>	0,00	0,00
55	21	- Zinsen und sonstige Finanzaufwendungen <sup>6</sup>	0,00	0,00	<b>0,00</b>	0,00	0,00
	22	<b>= Finanzergebnis (= Zeilen 20 und 21)</b>	<b>0,00</b>	<b>0,00</b>	<b>0,00</b>	<b>0,00</b>	<b>0,00</b>
	23	<b>= Ergebnis vor Berücksichtigung der internen Leistungsbeziehungen (= Zeilen 19 und 22)</b>	<b>0,00</b>	<b>0,00</b>	<b>0,00</b>	<b>0,00</b>	<b>0,00</b>
48	24	+ Erträge aus internen Leistungsbeziehungen	0,00	0,00	<b>0,00</b>	0,00	0,00
58	25	- Aufwendungen aus internen Leistungsbeziehungen	0,00	0,00	<b>0,00</b>	0,00	0,00
	26	<b>= Ergebnis (= Zeilen 23, 24, 25)</b>	<b>0,00</b>	<b>0,00</b>	<b>0,00</b>	<b>0,00</b>	<b>0,00</b>

**Teilergebnisrechnung<sup>1</sup> 2022**

Monate: 1 bis 13

Produkt - 111004 - Finanzbuchhaltung

Nachrichtlich: Nettoabschreibungsaufwand		Ergebnis des Vorjahres  in EUR	Fortge- schriebener Ansatz des Haushalts- jahres in EUR	<b>Ist- Ergebnis des Haus- haltsjah- res</b> in EUR	Vergleich Ansatz / Ist  in EUR	
571+	+ bilanzielle Abschreibung auf immaterielle Vermögensgegenstände und Sachanlagen sowie auf geleistete Zuwendungen	0,00	0,00	<b>0,00</b>	0,00	
416+	- Erträge aus der Auflösung von Sonderposten aus Zuschüssen und Zuweisungen sowie für Beiträge	0,00	0,00	<b>0,00</b>	0,00	
437	= Nettoabschreibungsaufwand	0,00	0,00	<b>0,00</b>	0,00	

**Teilergebnisrechnung<sup>1</sup> 2022**

Monate: 1 bis 13

Produkt - 111005 - Liegenschaftsverwaltung

Ertrags- und Aufwandsarten			Ergebnis des Vorjahres	Fortge- schriebener Ansatz des Haushalts- jahres <sup>2</sup>	Ist- Ergebnis des Haus- haltsjah- res	Vergleich Ansatz / Ist (Spalte 5 Spalte 6)	übertrage- ne Er- mächti- gungen <sup>3</sup>
			in EUR	in EUR	in EUR	in EUR	in EUR
1 <sup>4</sup>	2 <sup>5</sup>	3	4	5	6	7	8
40	1	Steuern und ähnliche Abgaben	0,00	0,00	<b>0,00</b>	0,00	- 0,00
41	2	+ Zuwendungen und allgemeine Umlagen	1,98	0,00	<b>1,98</b>	1,98-	- 0,00
42	3	+ sonstige Transfererträge	0,00	0,00	<b>0,00</b>	0,00	- 0,00
43	4	+ öffentlich-rechtliche Leistungsentgelte	0,00	0,00	<b>0,00</b>	0,00	- 0,00
441, 442, 446	5	+ privatrechtliche Leistungsentgelte	9.895,00	12.100,00	<b>9.430,50</b>	2.669,50	- 0,00
448	6	+ Kostenerstattungen u. Kostenumlagen	0,00	0,00	<b>0,00</b>	0,00	- 0,00
45	7	+ sonstige Erträge	0,00	0,00	<b>0,00</b>	0,00	- 0,00
471	8	+ aktivierte Eigenleistungen	0,00	0,00	<b>0,00</b>	0,00	- 0,00
472	9	+ / - Bestandveränderungen	0,00	0,00	<b>0,00</b>	0,00	- 0,00
	10	<b>= Erträge</b>	<b>9.896,98</b>	<b>12.100,00</b>	<b>9.432,48</b>	<b>2.667,52</b>	<b>-</b>
50	11	Personalaufwendungen	0,00	0,00	<b>0,00</b>	0,00	0,00
51	12	+ Versorgungsaufwendungen	0,00	0,00	<b>0,00</b>	0,00	0,00
52	13	+ Aufwendungen für Sach- und Dienstleistungen	11.113,81	10.600,00	<b>8.538,61</b>	2.061,39	0,00
57	14	+ bilanzielle Abschreibungen	405,00	400,00	<b>631,26</b>	231,26-	0,00
53	15	+ Transferaufwendungen	0,00	0,00	<b>0,00</b>	0,00	0,00
54	16	+ sonstige Aufwendungen	942,36	1.000,00	<b>993,89</b>	6,11	0,00
	17	<i>davon Verfügungsmittel</i>	<i>0,00</i>	<i>0,00</i>	<i>0,00</i>	<i>0,00</i>	<i>0,00</i>
	18	<b>= Aufwendungen (= Zeilen 11 bis 16)</b>	<b>12.461,17</b>	<b>12.000,00</b>	<b>10.163,76</b>	<b>1.836,24</b>	<b>0,00</b>
	19	<b>= Ergebnis der laufenden Verwaltungstätigkeit (= Zeilen 10 / 18)</b>	<b>2.564,19-</b>	<b>100,00</b>	<b>731,28-</b>	<b>831,28</b>	<b>-</b>
46	20	+ Finanzerträge	0,00	0,00	<b>0,00</b>	0,00	0,00
55	21	- Zinsen und sonstige Finanzaufwendungen <sup>6</sup>	0,00	0,00	<b>0,00</b>	0,00	0,00
	22	<b>= Finanzergebnis (= Zeilen 20 und 21)</b>	<b>0,00</b>	<b>0,00</b>	<b>0,00</b>	<b>0,00</b>	<b>0,00</b>
	23	<b>= Ergebnis vor Berücksichtigung der internen Leistungsbeziehungen (= Zeilen 19 und 22)</b>	<b>2.564,19-</b>	<b>100,00</b>	<b>731,28-</b>	<b>831,28</b>	<b>0,00</b>
48	24	+ Erträge aus internen Leistungsbeziehungen	0,00	0,00	<b>0,00</b>	0,00	0,00
58	25	- Aufwendungen aus internen Leistungsbeziehungen	0,00	0,00	<b>0,00</b>	0,00	0,00
	26	<b>= Ergebnis (= Zeilen 23, 24, 25)</b>	<b>2.564,19-</b>	<b>100,00</b>	<b>731,28-</b>	<b>831,28</b>	<b>0,00</b>

**Teilergebnisrechnung<sup>1</sup> 2022**

Monate: 1 bis 13

Produkt - 111005 - Liegenschaftsverwaltung

Nachrichtlich: Nettoabschreibungsaufwand		Ergebnis des Vorjahres  in EUR	Fortge- schriebener Ansatz des Haushalts- jahres in EUR	<b>Ist- Ergebnis des Haus- haltsjah- res</b> in EUR	Vergleich Ansatz / Ist  in EUR	
571+	+ bilanzielle Abschreibung auf immaterielle Vermögensgegenstände und Sachanlagen sowie auf geleistete Zuwendungen	405,00	400,00	<b>631,26</b>	231,26-	
574						
416+	- Erträge aus der Auflösung von Sonderposten aus Zuschüssen und Zuweisungen sowie für Beiträge	1,98-	0,00	<b>1,98-</b>	1,98	
437						
	= Nettoabschreibungsaufwand	403,02	400,00	<b>629,28</b>	229,28-	

**Teilergebnisrechnung<sup>1</sup> 2022**

Monate: 1 bis 13

Produkt - 126000 - Gemeindeführer

Ertrags- und Aufwandsarten			Ergebnis des Vorjahres	Fortge- schriebener Ansatz des Haushalts- jahres <sup>2</sup>	<b>Ist- Ergebnis des Haus- haltsjah- res</b>	Vergleich Ansatz / Ist (Spalte 5 Spalte 6)	übertrage- ne Er- mächti- gungen <sup>3</sup>
			in EUR	in EUR	in EUR	in EUR	in EUR
1 <sup>4</sup>	2 <sup>5</sup>	3	4	5	6	7	8
40	1	Steuern und ähnliche Abgaben	0,00	0,00	<b>0,00</b>	0,00	- 0,00
41	2	+ Zuwendungen und allgemeine Umlagen	0,00	0,00	<b>0,00</b>	0,00	- 0,00
42	3	+ sonstige Transfererträge	0,00	0,00	<b>0,00</b>	0,00	- 0,00
43	4	+ öffentlich-rechtliche Leistungsentgelte	0,00	0,00	<b>0,00</b>	0,00	- 0,00
441, 442, 446	5	+ privatrechtliche Leistungsentgelte	0,00	0,00	<b>0,00</b>	0,00	- 0,00
448	6	+ Kostenerstattungen u. Kostenumlagen	0,00	0,00	<b>0,00</b>	0,00	- 0,00
45	7	+ sonstige Erträge	0,00	0,00	<b>0,00</b>	0,00	- 0,00
471	8	+ aktivierte Eigenleistungen	0,00	0,00	<b>0,00</b>	0,00	- 0,00
472	9	+ / - Bestandveränderungen	0,00	0,00	<b>0,00</b>	0,00	- 0,00
	10	<b>= Erträge</b>	<b>0,00</b>	<b>0,00</b>	<b>0,00</b>	<b>0,00</b>	<b>-</b>
50	11	Personalaufwendungen	0,00	0,00	<b>0,00</b>	0,00	0,00
51	12	+ Versorgungsaufwendungen	0,00	0,00	<b>0,00</b>	0,00	0,00
52	13	+ Aufwendungen für Sach- und Dienstleistungen	0,00	0,00	<b>0,00</b>	0,00	0,00
57	14	+ bilanzielle Abschreibungen	0,00	0,00	<b>0,00</b>	0,00	0,00
53	15	+ Transferaufwendungen	0,00	0,00	<b>0,00</b>	0,00	0,00
54	16	+ sonstige Aufwendungen	0,00	0,00	<b>0,00</b>	0,00	0,00
	17	<i>davon Verfügungsmittel</i>	<i>0,00</i>	<i>0,00</i>	<i>0,00</i>	<i>0,00</i>	<i>0,00</i>
	18	<b>= Aufwendungen (= Zeilen 11 bis 16)</b>	<b>0,00</b>	<b>0,00</b>	<b>0,00</b>	<b>0,00</b>	<b>0,00</b>
	19	<b>= Ergebnis der laufenden Verwaltungstätigkeit (= Zeilen 10 / 18)</b>	<b>0,00</b>	<b>0,00</b>	<b>0,00</b>	<b>0,00</b>	<b>-</b>
46	20	+ Finanzerträge	0,00	0,00	<b>0,00</b>	0,00	0,00
55	21	- Zinsen und sonstige Finanzaufwendungen <sup>6</sup>	0,00	0,00	<b>0,00</b>	0,00	0,00
	22	<b>= Finanzergebnis (= Zeilen 20 und 21)</b>	<b>0,00</b>	<b>0,00</b>	<b>0,00</b>	<b>0,00</b>	<b>0,00</b>
	23	<b>= Ergebnis vor Berücksichtigung der internen Leistungsbeziehungen (= Zeilen 19 und 22)</b>	<b>0,00</b>	<b>0,00</b>	<b>0,00</b>	<b>0,00</b>	<b>0,00</b>
48	24	+ Erträge aus internen Leistungsbeziehungen	0,00	0,00	<b>0,00</b>	0,00	0,00
58	25	- Aufwendungen aus internen Leistungsbeziehungen	0,00	0,00	<b>0,00</b>	0,00	0,00
	26	<b>= Ergebnis (= Zeilen 23, 24, 25)</b>	<b>0,00</b>	<b>0,00</b>	<b>0,00</b>	<b>0,00</b>	<b>0,00</b>

**Teilergebnisrechnung<sup>1</sup> 2022**

Monate: 1 bis 13

Produkt - 126000 - Gemeindeführer

Nachrichtlich: Nettoabschreibungsaufwand		Ergebnis des Vorjahres  in EUR	Fortge- schriebener Ansatz des Haushalts- jahres in EUR	<b>Ist- Ergebnis des Haus- haltsjah- res</b> in EUR	Vergleich Ansatz / Ist  in EUR	
571+	+ bilanzielle Abschreibung auf immaterielle Vermögensgegenstände und Sachanlagen sowie auf geleistete Zuwendungen	0,00	0,00	<b>0,00</b>	0,00	
416+	- Erträge aus der Auflösung von Sonderposten aus Zuschüssen und Zuweisungen sowie für Beiträge	0,00	0,00	<b>0,00</b>	0,00	
437						
	= Nettoabschreibungsaufwand	0,00	0,00	<b>0,00</b>	0,00	

Teilergebnisrechnung<sup>1</sup> 2022

Monate: 1 bis 13

Produkt - 126001 - FF Güldenstein

Ertrags- und Aufwandsarten			Ergebnis des Vorjahres	Fortge- schriebener Ansatz des Haushalts- jahres <sup>2</sup>	Ist- Ergebnis des Haus- haltsjah- res	Vergleich Ansatz / Ist (Spalte 5 Spalte 6)	übertrage- ne Er- mächti- gungen <sup>3</sup>
			in EUR	in EUR	in EUR	in EUR	in EUR
1 <sup>4</sup>	2 <sup>5</sup>	3	4	5	6	7	8
40	1	Steuern und ähnliche Abgaben	0,00	0,00	0,00	0,00	- 0,00
41	2	+ Zuwendungen und allgemeine Umlagen	0,00	0,00	0,00	0,00	- 0,00
42	3	+ sonstige Transfererträge	0,00	0,00	0,00	0,00	- 0,00
43	4	+ öffentlich-rechtliche Leistungsentgelte	0,00	0,00	0,00	0,00	- 0,00
441, 442, 446	5	+ privatrechtliche Leistungsentgelte	0,00	0,00	0,00	0,00	- 0,00
448	6	+ Kostenerstattungen u. Kostenumlagen	0,00	0,00	0,00	0,00	- 0,00
45	7	+ sonstige Erträge	0,00	0,00	0,00	0,00	- 0,00
471	8	+ aktivierte Eigenleistungen	0,00	0,00	0,00	0,00	- 0,00
472	9	+ / - Bestandveränderungen	0,00	0,00	0,00	0,00	- 0,00
	10	= <b>Erträge</b>	<b>0,00</b>	<b>0,00</b>	<b>0,00</b>	<b>0,00</b>	<b>-</b>
50	11	Personalaufwendungen	0,00	0,00	0,00	0,00	0,00
51	12	+ Versorgungsaufwendungen	0,00	0,00	0,00	0,00	0,00
52	13	+ Aufwendungen für Sach- und Dienstleistungen	0,00	0,00	0,00	0,00	0,00
57	14	+ bilanzielle Abschreibungen	0,00	0,00	0,00	0,00	0,00
53	15	+ Transferaufwendungen	0,00	0,00	0,00	0,00	0,00
54	16	+ sonstige Aufwendungen	0,00	0,00	0,00	0,00	0,00
	17	<i>davon Verfügungsmittel</i>	<i>0,00</i>	<i>0,00</i>	<i>0,00</i>	<i>0,00</i>	<i>0,00</i>
	18	= <b>Aufwendungen (= Zeilen 11 bis 16)</b>	<b>0,00</b>	<b>0,00</b>	<b>0,00</b>	<b>0,00</b>	<b>0,00</b>
	19	= <b>Ergebnis der laufenden Verwaltungstätigkeit (= Zeilen 10 / 18)</b>	<b>0,00</b>	<b>0,00</b>	<b>0,00</b>	<b>0,00</b>	<b>-</b>
46	20	+ Finanzerträge	0,00	0,00	0,00	0,00	0,00
55	21	- Zinsen und sonstige Finanzaufwendungen <sup>6</sup>	0,00	0,00	0,00	0,00	0,00
	22	= <b>Finanzergebnis (= Zeilen 20 und 21)</b>	<b>0,00</b>	<b>0,00</b>	<b>0,00</b>	<b>0,00</b>	<b>0,00</b>
	23	= <b>Ergebnis vor Berücksichtigung der internen Leistungsbeziehungen (= Zeilen 19 und 22)</b>	<b>0,00</b>	<b>0,00</b>	<b>0,00</b>	<b>0,00</b>	<b>0,00</b>
48	24	+ Erträge aus internen Leistungsbeziehungen	0,00	0,00	0,00	0,00	0,00
58	25	- Aufwendungen aus internen Leistungsbeziehungen	0,00	0,00	0,00	0,00	0,00
	26	= <b>Ergebnis (= Zeilen 23, 24, 25)</b>	<b>0,00</b>	<b>0,00</b>	<b>0,00</b>	<b>0,00</b>	<b>0,00</b>

**Teilergebnisrechnung<sup>1</sup> 2022**

Monate: 1 bis 13

Produkt - 126001 - FF Güldenstein

Nachrichtlich: Nettoabschreibungsaufwand		Ergebnis des Vorjahres  in EUR	Fortge- schriebener Ansatz des Haushalts- jahres in EUR	<b>Ist- Ergebnis des Haus- haltsjah- res</b> in EUR	Vergleich Ansatz / Ist  in EUR	
571+	+ bilanzielle Abschreibung auf immaterielle Vermögensgegenstände und Sachanlagen sowie auf geleistete Zuwendungen	0,00	0,00	<b>0,00</b>	0,00	
416+	- Erträge aus der Auflösung von Sonderposten aus Zuschüssen und Zuweisungen sowie für Beiträge	0,00	0,00	<b>0,00</b>	0,00	
437						
	= Nettoabschreibungsaufwand	0,00	0,00	<b>0,00</b>	0,00	



**Teilergebnisrechnung<sup>1</sup> 2022**

Monate: 1 bis 13

Produkt - 126002 - FF Harmsdorf

Ertrags- und Aufwandsarten			Ergebnis des Vorjahres	Fortge- schriebener Ansatz des Haushalts- jahres <sup>2</sup>	Ist- Ergebnis des Haus- haltsjah- res	Vergleich Ansatz / Ist (Spalte 5 Spalte 6)	übertrage- ne Er- mächti- gungen <sup>3</sup>
			in EUR	in EUR	in EUR	in EUR	in EUR
1 <sup>4</sup>	2 <sup>5</sup>	3	4	5	6	7	8
40	1	Steuern und ähnliche Abgaben	0,00	0,00	<b>0,00</b>	0,00	- 0,00
41	2	+ Zuwendungen und allgemeine Umlagen	5.124,49	4.900,00	<b>5.132,26</b>	232,26-	- 0,00
42	3	+ sonstige Transfererträge	0,00	0,00	<b>0,00</b>	0,00	- 0,00
43	4	+ öffentlich-rechtliche Leistungsentgelte	0,00	0,00	<b>0,00</b>	0,00	- 0,00
441, 442, 446	5	+ privatrechtliche Leistungsentgelte	2.404,70	100,00	<b>890,38</b>	790,38-	- 0,00
448	6	+ Kostenerstattungen u. Kostenumlagen	0,00	0,00	<b>0,00</b>	0,00	- 0,00
45	7	+ sonstige Erträge	8.498,00	0,00	<b>0,00</b>	0,00	- 0,00
471	8	+ aktivierte Eigenleistungen	0,00	0,00	<b>0,00</b>	0,00	- 0,00
472	9	+ / - Bestandveränderungen	0,00	0,00	<b>0,00</b>	0,00	- 0,00
	10	<b>= Erträge</b>	<b>16.027,19</b>	<b>5.000,00</b>	<b>6.022,64</b>	<b>1.022,64-</b>	<b>-</b>
50	11	Personalaufwendungen	1.242,79	1.500,00	<b>758,63</b>	741,37	0,00
51	12	+ Versorgungsaufwendungen	0,00	100,00	<b>0,00</b>	100,00	0,00
52	13	+ Aufwendungen für Sach- und Dienstleistungen	18.979,53	21.000,00	<b>16.552,33</b>	4.447,67	0,00
57	14	+ bilanzielle Abschreibungen	32.262,81	51.500,00	<b>32.844,31</b>	18.655,69	0,00
53	15	+ Transferaufwendungen	51,00	100,00	<b>51,00</b>	49,00	0,00
54	16	+ sonstige Aufwendungen	8.112,63	8.100,00	<b>8.350,40</b>	250,40-	0,00
	17	<i>davon Verfügungsmittel</i>	<i>538,00</i>	<i>600,00</i>	<i>577,00</i>	<i>23,00</i>	<i>0,00</i>
	18	<b>= Aufwendungen (= Zeilen 11 bis 16)</b>	<b>60.648,76</b>	<b>82.300,00</b>	<b>58.556,67</b>	<b>23.743,33</b>	<b>0,00</b>
	19	<b>= Ergebnis der laufenden Verwaltungstätigkeit (= Zeilen 10 / 18)</b>	<b>44.621,57-</b>	<b>77.300,00-</b>	<b>52.534,03-</b>	<b>24.765,97-</b>	<b>-</b>
46	20	+ Finanzerträge	0,00	0,00	<b>0,00</b>	0,00	0,00
55	21	- Zinsen und sonstige Finanzaufwendungen <sup>6</sup>	0,00	0,00	<b>0,00</b>	0,00	0,00
	22	<b>= Finanzergebnis (= Zeilen 20 und 21)</b>	<b>0,00</b>	<b>0,00</b>	<b>0,00</b>	<b>0,00</b>	<b>0,00</b>
	23	<b>= Ergebnis vor Berücksichtigung der internen Leistungsbeziehungen (= Zeilen 19 und 22)</b>	<b>44.621,57-</b>	<b>77.300,00-</b>	<b>52.534,03-</b>	<b>24.765,97-</b>	<b>0,00</b>
48	24	+ Erträge aus internen Leistungsbeziehungen	0,00	0,00	<b>0,00</b>	0,00	0,00
58	25	- Aufwendungen aus internen Leistungsbeziehungen	0,00	0,00	<b>0,00</b>	0,00	0,00
	26	<b>= Ergebnis (= Zeilen 23, 24, 25)</b>	<b>44.621,57-</b>	<b>77.300,00-</b>	<b>52.534,03-</b>	<b>24.765,97-</b>	<b>0,00</b>

**Teilergebnisrechnung<sup>1</sup> 2022**

Monate: 1 bis 13

Produkt - 126002 - FF Harmsdorf

Nachrichtlich: Nettoabschreibungsaufwand		Ergebnis des Vorjahres  in EUR	Fortge- schriebener Ansatz des Haushalts- jahres in EUR	<b>Ist- Ergebnis des Haus- haltsjah- res</b> in EUR	Vergleich Ansatz / Ist  in EUR	
571+	+ bilanzielle Abschreibung auf immaterielle Vermögensgegenstände und Sachanlagen sowie auf geleistete Zuwendungen	32.262,81	51.500,00	<b>32.844,31</b>	18.655,69	
416+	- Erträge aus der Auflösung von Sonderposten aus Zuschüssen und Zuweisungen sowie für Beiträge	5.124,49-	4.900,00-	<b>5.132,26-</b>	232,26	
437						
	= Nettoabschreibungsaufwand	27.138,32	46.600,00	<b>27.712,05</b>	18.887,95	

**Teilergebnisrechnung<sup>1</sup> 2022**

Monate: 1 bis 13

Produkt - 126100 - JF Harmsdorf

Ertrags- und Aufwandsarten			Ergebnis des Vorjahres	Fortge- schriebener Ansatz des Haushalts- jahres <sup>2</sup>	Ist- Ergebnis des Haus- haltsjah- res	Vergleich Ansatz / Ist (Spalte 5 Spalte 6)	übertrage- ne Er- mächti- gungen <sup>3</sup>
			in EUR	in EUR	in EUR	in EUR	in EUR
1 <sup>4</sup>	2 <sup>5</sup>	3	4	5	6	7	8
40	1	Steuern und ähnliche Abgaben	0,00	0,00	<b>0,00</b>	0,00	- 0,00
41	2	+ Zuwendungen und allgemeine Umlagen	0,00	0,00	<b>0,00</b>	0,00	- 0,00
42	3	+ sonstige Transfererträge	0,00	0,00	<b>0,00</b>	0,00	- 0,00
43	4	+ öffentlich-rechtliche Leistungsentgelte	0,00	0,00	<b>0,00</b>	0,00	- 0,00
441, 442, 446	5	+ privatrechtliche Leistungsentgelte	0,00	100,00	<b>0,00</b>	100,00	- 0,00
448	6	+ Kostenerstattungen u. Kostenumlagen	0,00	0,00	<b>0,00</b>	0,00	- 0,00
45	7	+ sonstige Erträge	0,00	0,00	<b>0,00</b>	0,00	- 0,00
471	8	+ aktivierte Eigenleistungen	0,00	0,00	<b>0,00</b>	0,00	- 0,00
472	9	+ / - Bestandveränderungen	0,00	0,00	<b>0,00</b>	0,00	- 0,00
	10	<b>= Erträge</b>	<b>0,00</b>	<b>100,00</b>	<b>0,00</b>	<b>100,00</b>	<b>-</b>
50	11	Personalaufwendungen	0,00	0,00	<b>0,00</b>	0,00	0,00
51	12	+ Versorgungsaufwendungen	0,00	0,00	<b>0,00</b>	0,00	0,00
52	13	+ Aufwendungen für Sach- und Dienstleistungen	1.224,53	3.200,00	<b>2.658,40</b>	541,60	0,00
57	14	+ bilanzielle Abschreibungen	149,35	200,00	<b>149,40</b>	50,60	0,00
53	15	+ Transferaufwendungen	51,00	100,00	<b>51,00</b>	49,00	0,00
54	16	+ sonstige Aufwendungen	1.354,48	1.500,00	<b>1.287,00</b>	213,00	0,00
	17	<i>davon Verfügungsmittel</i>	<i>0,00</i>	<i>0,00</i>	<i>0,00</i>	<i>0,00</i>	<i>0,00</i>
	18	<b>= Aufwendungen (= Zeilen 11 bis 16)</b>	<b>2.779,36</b>	<b>5.000,00</b>	<b>4.145,80</b>	<b>854,20</b>	<b>0,00</b>
	19	<b>= Ergebnis der laufenden Verwaltungstätigkeit (= Zeilen 10 / 18)</b>	<b>2.779,36-</b>	<b>4.900,00-</b>	<b>4.145,80-</b>	<b>754,20-</b>	<b>-</b>
46	20	+ Finanzerträge	0,00	0,00	<b>0,00</b>	0,00	0,00
55	21	- Zinsen und sonstige Finanzaufwendungen <sup>6</sup>	0,00	0,00	<b>0,00</b>	0,00	0,00
	22	<b>= Finanzergebnis (= Zeilen 20 und 21)</b>	<b>0,00</b>	<b>0,00</b>	<b>0,00</b>	<b>0,00</b>	<b>0,00</b>
	23	<b>= Ergebnis vor Berücksichtigung der internen Leistungsbeziehungen (= Zeilen 19 und 22)</b>	<b>2.779,36-</b>	<b>4.900,00-</b>	<b>4.145,80-</b>	<b>754,20-</b>	<b>0,00</b>
48	24	+ Erträge aus internen Leistungsbeziehungen	0,00	0,00	<b>0,00</b>	0,00	0,00
58	25	- Aufwendungen aus internen Leistungsbeziehungen	0,00	0,00	<b>0,00</b>	0,00	0,00
	26	<b>= Ergebnis (= Zeilen 23, 24, 25)</b>	<b>2.779,36-</b>	<b>4.900,00-</b>	<b>4.145,80-</b>	<b>754,20-</b>	<b>0,00</b>

**Teilergebnisrechnung<sup>1</sup> 2022**

Monate: 1 bis 13

Produkt - 126100 - JF Harmsdorf

Nachrichtlich: Nettoabschreibungsaufwand		Ergebnis des Vorjahres  in EUR	Fortge- schriebener Ansatz des Haushalts- jahres in EUR	<b>Ist- Ergebnis des Haus- haltsjah- res</b> in EUR	Vergleich Ansatz / Ist  in EUR	
571+	+ bilanzielle Abschreibung auf immaterielle Vermögensgegenstände und Sachanlagen sowie auf geleistete Zuwendungen	149,35	200,00	<b>149,40</b>	50,60	
416+	- Erträge aus der Auflösung von Sonderposten aus Zuschüssen und Zuweisungen sowie für Beiträge	0,00	0,00	<b>0,00</b>	0,00	
437						
	= Nettoabschreibungsaufwand	149,35	200,00	<b>149,40</b>	50,60	

Teilergebnisrechnung<sup>1</sup> 2022

Monate: 1 bis 13

Produkt - 211000 - Grundschulen

Ertrags- und Aufwandsarten			Ergebnis des Vorjahres	Fortge- schriebener Ansatz des Haushalts- jahres <sup>2</sup>	Ist- Ergebnis des Haus- haltsjah- res	Vergleich Ansatz / Ist (Spalte 5 Spalte 6)	übertrage- ne Er- mächti- gungen <sup>3</sup>
			in EUR	in EUR	in EUR	in EUR	in EUR
1 <sup>4</sup>	2 <sup>5</sup>	3	4	5	6	7	8
40	1	Steuern und ähnliche Abgaben	0,00	0,00	0,00	0,00	- 0,00
41	2	+ Zuwendungen und allgemeine Umlagen	0,00	0,00	0,00	0,00	- 0,00
42	3	+ sonstige Transfererträge	0,00	0,00	0,00	0,00	- 0,00
43	4	+ öffentlich-rechtliche Leistungsentgelte	0,00	0,00	0,00	0,00	- 0,00
441, 442, 446	5	+ privatrechtliche Leistungsentgelte	0,00	0,00	0,00	0,00	- 0,00
448	6	+ Kostenerstattungen u. Kostenumlagen	0,00	0,00	0,00	0,00	- 0,00
45	7	+ sonstige Erträge	0,00	0,00	0,00	0,00	- 0,00
471	8	+ aktivierte Eigenleistungen	0,00	0,00	0,00	0,00	- 0,00
472	9	+ / - Bestandveränderungen	0,00	0,00	0,00	0,00	- 0,00
	10	= <b>Erträge</b>	<b>0,00</b>	<b>0,00</b>	<b>0,00</b>	<b>0,00</b>	<b>-</b>
50	11	Personalaufwendungen	0,00	0,00	0,00	0,00	0,00
51	12	+ Versorgungsaufwendungen	0,00	0,00	0,00	0,00	0,00
52	13	+ Aufwendungen für Sach- und Dienstleistungen	0,00	0,00	0,00	0,00	0,00
57	14	+ bilanzielle Abschreibungen	0,00	0,00	0,00	0,00	0,00
53	15	+ Transferaufwendungen	0,00	0,00	0,00	0,00	0,00
54	16	+ sonstige Aufwendungen	14.183,54	23.300,00	13.329,84	9.970,16	0,00
	17	<i>davon Verfügungsmittel</i>	<i>0,00</i>	<i>0,00</i>	<i>0,00</i>	<i>0,00</i>	<i>0,00</i>
	18	= <b>Aufwendungen (= Zeilen 11 bis 16)</b>	<b>14.183,54</b>	<b>23.300,00</b>	<b>13.329,84</b>	<b>9.970,16</b>	<b>0,00</b>
	19	= <b>Ergebnis der laufenden Verwaltungstätigkeit (= Zeilen 10 / 18)</b>	<b>14.183,54-</b>	<b>23.300,00-</b>	<b>13.329,84-</b>	<b>9.970,16-</b>	<b>-</b>
46	20	+ Finanzerträge	0,00	0,00	0,00	0,00	0,00
55	21	- Zinsen und sonstige Finanzaufwendungen <sup>6</sup>	0,00	0,00	0,00	0,00	0,00
	22	= <b>Finanzergebnis (= Zeilen 20 und 21)</b>	<b>0,00</b>	<b>0,00</b>	<b>0,00</b>	<b>0,00</b>	<b>0,00</b>
	23	= <b>Ergebnis vor Berücksichtigung der internen Leistungsbeziehungen (= Zeilen 19 und 22)</b>	<b>14.183,54-</b>	<b>23.300,00-</b>	<b>13.329,84-</b>	<b>9.970,16-</b>	<b>0,00</b>
48	24	+ Erträge aus internen Leistungsbeziehungen	0,00	0,00	0,00	0,00	0,00
58	25	- Aufwendungen aus internen Leistungsbeziehungen	0,00	0,00	0,00	0,00	0,00
	26	= <b>Ergebnis (= Zeilen 23, 24, 25)</b>	<b>14.183,54-</b>	<b>23.300,00-</b>	<b>13.329,84-</b>	<b>9.970,16-</b>	<b>0,00</b>

**Teilergebnisrechnung<sup>1</sup> 2022**

Monate: 1 bis 13

Produkt - 211000 - Grundschulen

Nachrichtlich: Nettoabschreibungsaufwand		Ergebnis des Vorjahres  in EUR	Fortge- schriebener Ansatz des Haushalts- jahres in EUR	<b>Ist- Ergebnis des Haus- haltsjah- res</b> in EUR	Vergleich Ansatz / Ist  in EUR	
571+	+ bilanzielle Abschreibung auf immaterielle Vermögensgegenstände und Sachanlagen sowie auf geleistete Zuwendungen	0,00	0,00	<b>0,00</b>	0,00	
416+	- Erträge aus der Auflösung von Sonderposten aus Zuschüssen und Zuweisungen sowie für Beiträge	0,00	0,00	<b>0,00</b>	0,00	
437						
	= Nettoabschreibungsaufwand	0,00	0,00	<b>0,00</b>	0,00	

**Teilergebnisrechnung<sup>1</sup> 2022**

Monate: 1 bis 13

Produkt - 213000 - Kombinierte Grund- und Hauptschulen

Ertrags- und Aufwandsarten			Ergebnis des Vorjahres	Fortge- schriebener Ansatz des Haushalts- jahres <sup>2</sup>	Ist- Ergebnis des Haus- haltsjah- res	Vergleich Ansatz / Ist (Spalte 5 Spalte 6)	übertrage- ne Er- mächti- gungen <sup>3</sup>
			in EUR	in EUR	in EUR	in EUR	in EUR
1 <sup>4</sup>	2 <sup>5</sup>	3	4	5	6	7	8
40	1	Steuern und ähnliche Abgaben	0,00	0,00	<b>0,00</b>	0,00	- 0,00
41	2	+ Zuwendungen und allgemeine Umlagen	0,00	0,00	<b>0,00</b>	0,00	- 0,00
42	3	+ sonstige Transfererträge	0,00	0,00	<b>0,00</b>	0,00	- 0,00
43	4	+ öffentlich-rechtliche Leistungsentgelte	0,00	0,00	<b>0,00</b>	0,00	- 0,00
441, 442, 446	5	+ privatrechtliche Leistungsentgelte	0,00	0,00	<b>0,00</b>	0,00	- 0,00
448	6	+ Kostenerstattungen u. Kostenumlagen	0,00	0,00	<b>0,00</b>	0,00	- 0,00
45	7	+ sonstige Erträge	0,00	0,00	<b>0,00</b>	0,00	- 0,00
471	8	+ aktivierte Eigenleistungen	0,00	0,00	<b>0,00</b>	0,00	- 0,00
472	9	+ / - Bestandveränderungen	0,00	0,00	<b>0,00</b>	0,00	- 0,00
	10	<b>= Erträge</b>	<b>0,00</b>	<b>0,00</b>	<b>0,00</b>	<b>0,00</b>	<b>-</b>
50	11	Personalaufwendungen	0,00	0,00	<b>0,00</b>	0,00	0,00
51	12	+ Versorgungsaufwendungen	0,00	0,00	<b>0,00</b>	0,00	0,00
52	13	+ Aufwendungen für Sach- und Dienstleistungen	0,00	0,00	<b>0,00</b>	0,00	0,00
57	14	+ bilanzielle Abschreibungen	0,00	0,00	<b>0,00</b>	0,00	0,00
53	15	+ Transferaufwendungen	0,00	0,00	<b>0,00</b>	0,00	0,00
54	16	+ sonstige Aufwendungen	0,00	0,00	<b>0,00</b>	0,00	0,00
	17	<i>davon Verfügungsmittel</i>	<i>0,00</i>	<i>0,00</i>	<i>0,00</i>	<i>0,00</i>	<i>0,00</i>
	18	<b>= Aufwendungen (= Zeilen 11 bis 16)</b>	<b>0,00</b>	<b>0,00</b>	<b>0,00</b>	<b>0,00</b>	<b>0,00</b>
	19	<b>= Ergebnis der laufenden Verwaltungstätigkeit (= Zeilen 10 / 18)</b>	<b>0,00</b>	<b>0,00</b>	<b>0,00</b>	<b>0,00</b>	<b>-</b>
46	20	+ Finanzerträge	0,00	0,00	<b>0,00</b>	0,00	0,00
55	21	- Zinsen und sonstige Finanzaufwendungen <sup>6</sup>	0,00	0,00	<b>0,00</b>	0,00	0,00
	22	<b>= Finanzergebnis (= Zeilen 20 und 21)</b>	<b>0,00</b>	<b>0,00</b>	<b>0,00</b>	<b>0,00</b>	<b>0,00</b>
	23	<b>= Ergebnis vor Berücksichtigung der internen Leistungsbeziehungen (= Zeilen 19 und 22)</b>	<b>0,00</b>	<b>0,00</b>	<b>0,00</b>	<b>0,00</b>	<b>0,00</b>
48	24	+ Erträge aus internen Leistungsbeziehungen	0,00	0,00	<b>0,00</b>	0,00	0,00
58	25	- Aufwendungen aus internen Leistungsbeziehungen	0,00	0,00	<b>0,00</b>	0,00	0,00
	26	<b>= Ergebnis (= Zeilen 23, 24, 25)</b>	<b>0,00</b>	<b>0,00</b>	<b>0,00</b>	<b>0,00</b>	<b>0,00</b>

**Teilergebnisrechnung<sup>1</sup> 2022**

Monate: 1 bis 13

Produkt - 213000 - Kombinierte Grund- und Hauptschulen

Nachrichtlich: Nettoabschreibungsaufwand		Ergebnis des Vorjahres  in EUR	Fortge- schriebener Ansatz des Haushalts- jahres in EUR	<b>Ist- Ergebnis des Haus- haltsjah- res</b> in EUR	Vergleich Ansatz / Ist  in EUR	
571+	+ bilanzielle Abschreibung auf immaterielle Vermögensgegenstände und Sachanlagen sowie auf geleistete Zuwendungen	0,00	0,00	<b>0,00</b>	0,00	
416+	- Erträge aus der Auflösung von Sonderposten aus Zuschüssen und Zuweisungen sowie für Beiträge	0,00	0,00	<b>0,00</b>	0,00	
437						
	= Nettoabschreibungsaufwand	0,00	0,00	<b>0,00</b>	0,00	



**Teilergebnisrechnung<sup>1</sup> 2022**

Monate: 1 bis 13

Produkt - 217000 - Gymnasien

Ertrags- und Aufwandsarten			Ergebnis des Vorjahres	Fortge- schriebener Ansatz des Haushalts- jahres <sup>2</sup>	Ist- Ergebnis des Haus- haltsjah- res	Vergleich Ansatz / Ist (Spalte 5 Spalte 6)	übertrage- ne Er- mächti- gungen <sup>3</sup>
			in EUR	in EUR	in EUR	in EUR	in EUR
1 <sup>4</sup>	2 <sup>5</sup>	3	4	5	6	7	8
40	1	Steuern und ähnliche Abgaben	0,00	0,00	<b>0,00</b>	0,00	- 0,00
41	2	+ Zuwendungen und allgemeine Umlagen	0,00	0,00	<b>0,00</b>	0,00	- 0,00
42	3	+ sonstige Transfererträge	0,00	0,00	<b>0,00</b>	0,00	- 0,00
43	4	+ öffentlich-rechtliche Leistungsentgelte	0,00	0,00	<b>0,00</b>	0,00	- 0,00
441, 442, 446	5	+ privatrechtliche Leistungsentgelte	0,00	0,00	<b>0,00</b>	0,00	- 0,00
448	6	+ Kostenerstattungen u. Kostenumlagen	0,00	0,00	<b>0,00</b>	0,00	- 0,00
45	7	+ sonstige Erträge	0,00	0,00	<b>0,00</b>	0,00	- 0,00
471	8	+ aktivierte Eigenleistungen	0,00	0,00	<b>0,00</b>	0,00	- 0,00
472	9	+ / - Bestandveränderungen	0,00	0,00	<b>0,00</b>	0,00	- 0,00
	10	<b>= Erträge</b>	<b>0,00</b>	<b>0,00</b>	<b>0,00</b>	<b>0,00</b>	<b>-</b>
50	11	Personalaufwendungen	0,00	0,00	<b>0,00</b>	0,00	0,00
51	12	+ Versorgungsaufwendungen	0,00	0,00	<b>0,00</b>	0,00	0,00
52	13	+ Aufwendungen für Sach- und Dienstleistungen	0,00	0,00	<b>0,00</b>	0,00	0,00
57	14	+ bilanzielle Abschreibungen	0,00	0,00	<b>0,00</b>	0,00	0,00
53	15	+ Transferaufwendungen	0,00	0,00	<b>0,00</b>	0,00	0,00
54	16	+ sonstige Aufwendungen	21.846,38	24.500,00	<b>21.439,23</b>	3.060,77	0,00
	17	<i>davon Verfügungsmittel</i>	<i>0,00</i>	<i>0,00</i>	<i>0,00</i>	<i>0,00</i>	<i>0,00</i>
	18	<b>= Aufwendungen (= Zeilen 11 bis 16)</b>	<b>21.846,38</b>	<b>24.500,00</b>	<b>21.439,23</b>	<b>3.060,77</b>	<b>0,00</b>
	19	<b>= Ergebnis der laufenden Verwaltungstätigkeit (= Zeilen 10 / 18)</b>	<b>21.846,38-</b>	<b>24.500,00-</b>	<b>21.439,23-</b>	<b>3.060,77-</b>	<b>-</b>
46	20	+ Finanzerträge	0,00	0,00	<b>0,00</b>	0,00	0,00
55	21	- Zinsen und sonstige Finanzaufwendungen <sup>6</sup>	0,00	0,00	<b>0,00</b>	0,00	0,00
	22	<b>= Finanzergebnis (= Zeilen 20 und 21)</b>	<b>0,00</b>	<b>0,00</b>	<b>0,00</b>	<b>0,00</b>	<b>0,00</b>
	23	<b>= Ergebnis vor Berücksichtigung der internen Leistungsbeziehungen (= Zeilen 19 und 22)</b>	<b>21.846,38-</b>	<b>24.500,00-</b>	<b>21.439,23-</b>	<b>3.060,77-</b>	<b>0,00</b>
48	24	+ Erträge aus internen Leistungsbeziehungen	0,00	0,00	<b>0,00</b>	0,00	0,00
58	25	- Aufwendungen aus internen Leistungsbeziehungen	0,00	0,00	<b>0,00</b>	0,00	0,00
	26	<b>= Ergebnis (= Zeilen 23, 24, 25)</b>	<b>21.846,38-</b>	<b>24.500,00-</b>	<b>21.439,23-</b>	<b>3.060,77-</b>	<b>0,00</b>

**Teilergebnisrechnung<sup>1</sup> 2022**

Monate: 1 bis 13

Produkt - 217000 - Gymnasien

Nachrichtlich: Nettoabschreibungsaufwand		Ergebnis des Vorjahres  in EUR	Fortge- schriebener Ansatz des Haushalts- jahres in EUR	<b>Ist- Ergebnis des Haus- haltsjah- res</b> in EUR	Vergleich Ansatz / Ist  in EUR	
571+ 574	+ bilanzielle Abschreibung auf immaterielle Vermögensgegenstände und Sachanlagen sowie auf geleistete Zuwendungen	0,00	0,00	<b>0,00</b>	0,00	
416+ 437	- Erträge aus der Auflösung von Sonderposten aus Zuschüssen und Zuweisungen sowie für Beiträge	0,00	0,00	<b>0,00</b>	0,00	
	= Nettoabschreibungsaufwand	0,00	0,00	<b>0,00</b>	0,00	

**Teilergebnisrechnung<sup>1</sup> 2022**

Monate: 1 bis 13

Produkt - 218199 - Gemeinschaftsschulen

Ertrags- und Aufwandsarten			Ergebnis des Vorjahres	Fortge- schriebener Ansatz des Haushalts- jahres <sup>2</sup>	Ist- Ergebnis des Haus- haltsjah- res	Vergleich Ansatz / Ist (Spalte 5 Spalte 6)	übertrage- ne Er- mächti- gungen <sup>3</sup>
			in EUR	in EUR	in EUR	in EUR	in EUR
1 <sup>4</sup>	2 <sup>5</sup>	3	4	5	6	7	8
40	1	Steuern und ähnliche Abgaben	0,00	0,00	<b>0,00</b>	0,00	- 0,00
41	2	+ Zuwendungen und allgemeine Umlagen	0,00	0,00	<b>0,00</b>	0,00	- 0,00
42	3	+ sonstige Transfererträge	0,00	0,00	<b>0,00</b>	0,00	- 0,00
43	4	+ öffentlich-rechtliche Leistungsentgelte	0,00	0,00	<b>0,00</b>	0,00	- 0,00
441, 442, 446	5	+ privatrechtliche Leistungsentgelte	0,00	0,00	<b>0,00</b>	0,00	- 0,00
448	6	+ Kostenerstattungen u. Kostenumlagen	0,00	0,00	<b>0,00</b>	0,00	- 0,00
45	7	+ sonstige Erträge	0,00	0,00	<b>0,00</b>	0,00	- 0,00
471	8	+ aktivierte Eigenleistungen	0,00	0,00	<b>0,00</b>	0,00	- 0,00
472	9	+ / - Bestandveränderungen	0,00	0,00	<b>0,00</b>	0,00	- 0,00
	10	<b>= Erträge</b>	<b>0,00</b>	<b>0,00</b>	<b>0,00</b>	<b>0,00</b>	<b>-</b>
50	11	Personalaufwendungen	0,00	0,00	<b>0,00</b>	0,00	0,00
51	12	+ Versorgungsaufwendungen	0,00	0,00	<b>0,00</b>	0,00	0,00
52	13	+ Aufwendungen für Sach- und Dienstleistungen	0,00	0,00	<b>0,00</b>	0,00	0,00
57	14	+ bilanzielle Abschreibungen	0,00	0,00	<b>0,00</b>	0,00	0,00
53	15	+ Transferaufwendungen	0,00	0,00	<b>0,00</b>	0,00	0,00
54	16	+ sonstige Aufwendungen	5.466,14	6.900,00	<b>17.296,76</b>	10.396,76-	0,00
	17	<i>davon Verfügungsmittel</i>	<i>0,00</i>	<i>0,00</i>	<i>0,00</i>	<i>0,00</i>	<i>0,00</i>
	18	<b>= Aufwendungen (= Zeilen 11 bis 16)</b>	<b>5.466,14</b>	<b>6.900,00</b>	<b>17.296,76</b>	<b>10.396,76-</b>	<b>0,00</b>
	19	<b>= Ergebnis der laufenden Verwaltungstätigkeit (= Zeilen 10 / 18)</b>	<b>5.466,14-</b>	<b>6.900,00-</b>	<b>17.296,76-</b>	<b>10.396,76</b>	<b>-</b>
46	20	+ Finanzerträge	0,00	0,00	<b>0,00</b>	0,00	0,00
55	21	- Zinsen und sonstige Finanzaufwendungen <sup>6</sup>	0,00	0,00	<b>0,00</b>	0,00	0,00
	22	<b>= Finanzergebnis (= Zeilen 20 und 21)</b>	<b>0,00</b>	<b>0,00</b>	<b>0,00</b>	<b>0,00</b>	<b>0,00</b>
	23	<b>= Ergebnis vor Berücksichtigung der internen Leistungsbeziehungen (= Zeilen 19 und 22)</b>	<b>5.466,14-</b>	<b>6.900,00-</b>	<b>17.296,76-</b>	<b>10.396,76</b>	<b>0,00</b>
48	24	+ Erträge aus internen Leistungsbeziehungen	0,00	0,00	<b>0,00</b>	0,00	0,00
58	25	- Aufwendungen aus internen Leistungsbeziehungen	0,00	0,00	<b>0,00</b>	0,00	0,00
	26	<b>= Ergebnis (= Zeilen 23, 24, 25)</b>	<b>5.466,14-</b>	<b>6.900,00-</b>	<b>17.296,76-</b>	<b>10.396,76</b>	<b>0,00</b>

**Teilergebnisrechnung<sup>1</sup> 2022**

Monate: 1 bis 13

Produkt - 218199 - Gemeinschaftsschulen

Nachrichtlich: Nettoabschreibungsaufwand		Ergebnis des Vorjahres  in EUR	Fortge- schriebener Ansatz des Haushalts- jahres in EUR	<b>Ist- Ergebnis des Haus- haltsjah- res</b> in EUR	Vergleich Ansatz / Ist  in EUR	
571+	+ bilanzielle Abschreibung auf immaterielle Vermögensgegenstände und Sachanlagen sowie auf geleistete Zuwendungen	0,00	0,00	<b>0,00</b>	0,00	
416+	- Erträge aus der Auflösung von Sonderposten aus Zuschüssen und Zuweisungen sowie für Beiträge	0,00	0,00	<b>0,00</b>	0,00	
437						
	= Nettoabschreibungsaufwand	0,00	0,00	<b>0,00</b>	0,00	

**Teilergebnisrechnung<sup>1</sup> 2022**

Monate: 1 bis 13

Produkt - 218200 - Grund- und Gemeinschaftsschule Lensahn

Ertrags- und Aufwandsarten			Ergebnis des Vorjahres  in EUR	Fortge- schriebener Ansatz des Haushalts- jahres <sup>2</sup>  in EUR	<b>Ist- Ergebnis des Haus- haltsjah- res</b>  in EUR	Vergleich Ansatz / Ist (Spalte 5 Spalte 6)  in EUR	übertrage- ne Er- mächti- gungen <sup>3</sup>  in EUR
1 <sup>4</sup>	2 <sup>5</sup>	3	4	5	6	7	8
40	1	Steuern und ähnliche Abgaben	0,00	0,00	<b>0,00</b>	0,00	- 0,00
41	2	+ Zuwendungen und allgemeine Umlagen	0,00	0,00	<b>0,00</b>	0,00	- 0,00
42	3	+ sonstige Transfererträge	0,00	0,00	<b>0,00</b>	0,00	- 0,00
43	4	+ öffentlich-rechtliche Leistungsentgelte	0,00	0,00	<b>0,00</b>	0,00	- 0,00
441, 442, 446	5	+ privatrechtliche Leistungsentgelte	0,00	0,00	<b>0,00</b>	0,00	- 0,00
448	6	+ Kostenerstattungen u. Kostenumlagen	0,00	0,00	<b>0,00</b>	0,00	- 0,00
45	7	+ sonstige Erträge	0,00	0,00	<b>0,00</b>	0,00	- 0,00
471	8	+ aktivierte Eigenleistungen	0,00	0,00	<b>0,00</b>	0,00	- 0,00
472	9	+ / - Bestandveränderungen	0,00	0,00	<b>0,00</b>	0,00	- 0,00
	10	<b>= Erträge</b>	<b>0,00</b>	<b>0,00</b>	<b>0,00</b>	<b>0,00</b>	<b>-</b>
50	11	Personalaufwendungen	0,00	0,00	<b>0,00</b>	0,00	0,00
51	12	+ Versorgungsaufwendungen	0,00	0,00	<b>0,00</b>	0,00	0,00
52	13	+ Aufwendungen für Sach- und Dienstleistungen	0,00	0,00	<b>0,00</b>	0,00	0,00
57	14	+ bilanzielle Abschreibungen	0,00	0,00	<b>0,00</b>	0,00	0,00
53	15	+ Transferaufwendungen	62.377,00	65.700,00	<b>65.647,00</b>	53,00	0,00
54	16	+ sonstige Aufwendungen	0,00	0,00	<b>0,00</b>	0,00	0,00
	17	<i>davon Verfügungsmittel</i>	<i>0,00</i>	<i>0,00</i>	<i>0,00</i>	<i>0,00</i>	<i>0,00</i>
	18	<b>= Aufwendungen (= Zeilen 11 bis 16)</b>	<b>62.377,00</b>	<b>65.700,00</b>	<b>65.647,00</b>	<b>53,00</b>	<b>0,00</b>
	19	<b>= Ergebnis der laufenden Verwaltungstätigkeit (= Zeilen 10 / 18)</b>	<b>62.377,00-</b>	<b>65.700,00-</b>	<b>65.647,00-</b>	<b>53,00-</b>	<b>-</b>
46	20	+ Finanzerträge	0,00	0,00	<b>0,00</b>	0,00	0,00
55	21	- Zinsen und sonstige Finanzaufwendungen <sup>6</sup>	0,00	0,00	<b>0,00</b>	0,00	0,00
	22	<b>= Finanzergebnis (= Zeilen 20 und 21)</b>	<b>0,00</b>	<b>0,00</b>	<b>0,00</b>	<b>0,00</b>	<b>0,00</b>
	23	<b>= Ergebnis vor Berücksichtigung der internen Leistungsbeziehungen (= Zeilen 19 und 22)</b>	<b>62.377,00-</b>	<b>65.700,00-</b>	<b>65.647,00-</b>	<b>53,00-</b>	<b>0,00</b>
48	24	+ Erträge aus internen Leistungsbeziehungen	0,00	0,00	<b>0,00</b>	0,00	0,00
58	25	- Aufwendungen aus internen Leistungsbeziehungen	0,00	0,00	<b>0,00</b>	0,00	0,00
	26	<b>= Ergebnis (= Zeilen 23, 24, 25)</b>	<b>62.377,00-</b>	<b>65.700,00-</b>	<b>65.647,00-</b>	<b>53,00-</b>	<b>0,00</b>

**Teilergebnisrechnung<sup>1</sup> 2022**

Monate: 1 bis 13

Produkt - 218200 - Grund- und Gemeinschaftsschule Lensahn

Nachrichtlich: Nettoabschreibungsaufwand		Ergebnis des Vorjahres  in EUR	Fortge- schriebener Ansatz des Haushalts- jahres in EUR	<b>Ist- Ergebnis des Haus- haltsjah- res</b> in EUR	Vergleich Ansatz / Ist  in EUR	
571+	+ bilanzielle Abschreibung auf immaterielle Vermögensgegenstände und Sachanlagen sowie auf geleistete Zuwendungen	0,00	0,00	<b>0,00</b>	0,00	
416+	- Erträge aus der Auflösung von Sonderposten aus Zuschüssen und Zuweisungen sowie für Beiträge	0,00	0,00	<b>0,00</b>	0,00	
437						
	= Nettoabschreibungsaufwand	0,00	0,00	<b>0,00</b>	0,00	

Teilergebnisrechnung<sup>1</sup> 2022

Monate: 1 bis 13

Produkt - 218300 - Ersatzschulen

Ertrags- und Aufwandsarten			Ergebnis des Vorjahres	Fortge- schriebener Ansatz des Haushalts- jahres <sup>2</sup>	Ist- Ergebnis des Haus- haltsjah- res	Vergleich Ansatz / Ist (Spalte 5 Spalte 6)	übertrage- ne Er- mächti- gungen <sup>3</sup>
			in EUR	in EUR	in EUR	in EUR	in EUR
1 <sup>4</sup>	2 <sup>5</sup>	3	4	5	6	7	8
40	1	Steuern und ähnliche Abgaben	0,00	0,00	0,00	0,00	- 0,00
41	2	+ Zuwendungen und allgemeine Umlagen	0,00	0,00	0,00	0,00	- 0,00
42	3	+ sonstige Transfererträge	0,00	0,00	0,00	0,00	- 0,00
43	4	+ öffentlich-rechtliche Leistungsentgelte	0,00	0,00	0,00	0,00	- 0,00
441, 442, 446	5	+ privatrechtliche Leistungsentgelte	0,00	0,00	0,00	0,00	- 0,00
448	6	+ Kostenerstattungen u. Kostenumlagen	0,00	0,00	0,00	0,00	- 0,00
45	7	+ sonstige Erträge	0,00	0,00	0,00	0,00	- 0,00
471	8	+ aktivierte Eigenleistungen	0,00	0,00	0,00	0,00	- 0,00
472	9	+ / - Bestandveränderungen	0,00	0,00	0,00	0,00	- 0,00
	10	= <b>Erträge</b>	<b>0,00</b>	<b>0,00</b>	<b>0,00</b>	<b>0,00</b>	<b>-</b>
50	11	Personalaufwendungen	0,00	0,00	0,00	0,00	0,00
51	12	+ Versorgungsaufwendungen	0,00	0,00	0,00	0,00	0,00
52	13	+ Aufwendungen für Sach- und Dienstleistungen	0,00	0,00	0,00	0,00	0,00
57	14	+ bilanzielle Abschreibungen	0,00	0,00	0,00	0,00	0,00
53	15	+ Transferaufwendungen	0,00	0,00	0,00	0,00	0,00
54	16	+ sonstige Aufwendungen	9.495,00	8.700,00	9.420,00	720,00-	0,00
	17	<i>davon Verfügungsmittel</i>	<i>0,00</i>	<i>0,00</i>	<i>0,00</i>	<i>0,00</i>	<i>0,00</i>
	18	= <b>Aufwendungen (= Zeilen 11 bis 16)</b>	<b>9.495,00</b>	<b>8.700,00</b>	<b>9.420,00</b>	<b>720,00-</b>	<b>0,00</b>
	19	= <b>Ergebnis der laufenden Verwaltungstätigkeit (= Zeilen 10 / 18)</b>	<b>9.495,00-</b>	<b>8.700,00-</b>	<b>9.420,00-</b>	<b>720,00</b>	<b>-</b>
46	20	+ Finanzerträge	0,00	0,00	0,00	0,00	0,00
55	21	- Zinsen und sonstige Finanzaufwendungen <sup>6</sup>	0,00	0,00	0,00	0,00	0,00
	22	= <b>Finanzergebnis (= Zeilen 20 und 21)</b>	<b>0,00</b>	<b>0,00</b>	<b>0,00</b>	<b>0,00</b>	<b>0,00</b>
	23	= <b>Ergebnis vor Berücksichtigung der internen Leistungsbeziehungen (= Zeilen 19 und 22)</b>	<b>9.495,00-</b>	<b>8.700,00-</b>	<b>9.420,00-</b>	<b>720,00</b>	<b>0,00</b>
48	24	+ Erträge aus internen Leistungsbeziehungen	0,00	0,00	0,00	0,00	0,00
58	25	- Aufwendungen aus internen Leistungsbeziehungen	0,00	0,00	0,00	0,00	0,00
	26	= <b>Ergebnis (= Zeilen 23, 24, 25)</b>	<b>9.495,00-</b>	<b>8.700,00-</b>	<b>9.420,00-</b>	<b>720,00</b>	<b>0,00</b>

**Teilergebnisrechnung<sup>1</sup> 2022**

Monate: 1 bis 13

Produkt - 218300 - Ersatzschulen

Nachrichtlich: Nettoabschreibungsaufwand		Ergebnis des Vorjahres  in EUR	Fortge- schriebener Ansatz des Haushalts- jahres in EUR	<b>Ist- Ergebnis des Haus- haltsjah- res</b> in EUR	Vergleich Ansatz / Ist  in EUR	
571+	+ bilanzielle Abschreibung auf immaterielle Vermögensgegenstände und Sachanlagen sowie auf geleistete Zuwendungen	0,00	0,00	<b>0,00</b>	0,00	
416+	- Erträge aus der Auflösung von Sonderposten aus Zuschüssen und Zuweisungen sowie für Beiträge	0,00	0,00	<b>0,00</b>	0,00	
437						
	= Nettoabschreibungsaufwand	0,00	0,00	<b>0,00</b>	0,00	



Teilergebnisrechnung<sup>1</sup> 2022

Monate: 1 bis 13

Produkt - 221000 - Sonderschulen

Ertrags- und Aufwandsarten			Ergebnis des Vorjahres	Fortge- schriebener Ansatz des Haushalts- jahres <sup>2</sup>	Ist- Ergebnis des Haus- haltsjah- res	Vergleich Ansatz / Ist (Spalte 5 Spalte 6)	übertrage- ne Er- mächti- gungen <sup>3</sup>
			in EUR	in EUR	in EUR	in EUR	in EUR
1 <sup>4</sup>	2 <sup>5</sup>	3	4	5	6	7	8
40	1	Steuern und ähnliche Abgaben	0,00	0,00	0,00	0,00	- 0,00
41	2	+ Zuwendungen und allgemeine Umlagen	0,00	0,00	0,00	0,00	- 0,00
42	3	+ sonstige Transfererträge	0,00	0,00	0,00	0,00	- 0,00
43	4	+ öffentlich-rechtliche Leistungsentgelte	0,00	0,00	0,00	0,00	- 0,00
441, 442, 446	5	+ privatrechtliche Leistungsentgelte	0,00	0,00	0,00	0,00	- 0,00
448	6	+ Kostenerstattungen u. Kostenumlagen	0,00	0,00	0,00	0,00	- 0,00
45	7	+ sonstige Erträge	0,00	0,00	0,00	0,00	- 0,00
471	8	+ aktivierte Eigenleistungen	0,00	0,00	0,00	0,00	- 0,00
472	9	+ / - Bestandveränderungen	0,00	0,00	0,00	0,00	- 0,00
	10	= <b>Erträge</b>	<b>0,00</b>	<b>0,00</b>	<b>0,00</b>	<b>0,00</b>	<b>-</b>
50	11	Personalaufwendungen	0,00	0,00	0,00	0,00	0,00
51	12	+ Versorgungsaufwendungen	0,00	0,00	0,00	0,00	0,00
52	13	+ Aufwendungen für Sach- und Dienstleistungen	0,00	0,00	0,00	0,00	0,00
57	14	+ bilanzielle Abschreibungen	0,00	0,00	0,00	0,00	0,00
53	15	+ Transferaufwendungen	0,00	0,00	0,00	0,00	0,00
54	16	+ sonstige Aufwendungen	0,00	3.400,00	0,00	3.400,00	0,00
	17	<i>davon Verfügungsmittel</i>	<i>0,00</i>	<i>0,00</i>	<i>0,00</i>	<i>0,00</i>	<i>0,00</i>
	18	= <b>Aufwendungen (= Zeilen 11 bis 16)</b>	<b>0,00</b>	<b>3.400,00</b>	<b>0,00</b>	<b>3.400,00</b>	<b>0,00</b>
	19	= <b>Ergebnis der laufenden Verwaltungstätigkeit (= Zeilen 10 / 18)</b>	<b>0,00</b>	<b>3.400,00-</b>	<b>0,00</b>	<b>3.400,00-</b>	<b>-</b>
46	20	+ Finanzerträge	0,00	0,00	0,00	0,00	0,00
55	21	- Zinsen und sonstige Finanzaufwendungen <sup>6</sup>	0,00	0,00	0,00	0,00	0,00
	22	= <b>Finanzergebnis (= Zeilen 20 und 21)</b>	<b>0,00</b>	<b>0,00</b>	<b>0,00</b>	<b>0,00</b>	<b>0,00</b>
	23	= <b>Ergebnis vor Berücksichtigung der internen Leistungsbeziehungen (= Zeilen 19 und 22)</b>	<b>0,00</b>	<b>3.400,00-</b>	<b>0,00</b>	<b>3.400,00-</b>	<b>0,00</b>
48	24	+ Erträge aus internen Leistungsbeziehungen	0,00	0,00	0,00	0,00	0,00
58	25	- Aufwendungen aus internen Leistungsbeziehungen	0,00	0,00	0,00	0,00	0,00
	26	= <b>Ergebnis (= Zeilen 23, 24, 25)</b>	<b>0,00</b>	<b>3.400,00-</b>	<b>0,00</b>	<b>3.400,00-</b>	<b>0,00</b>

**Teilergebnisrechnung<sup>1</sup> 2022**

Monate: 1 bis 13

Produkt - 221000 - Sonderschulen

Nachrichtlich: Nettoabschreibungsaufwand		Ergebnis des Vorjahres  in EUR	Fortge- schriebener Ansatz des Haushalts- jahres in EUR	<b>Ist- Ergebnis des Haus- haltsjah- res</b> in EUR	Vergleich Ansatz / Ist  in EUR	
571+	+ bilanzielle Abschreibung auf immaterielle Vermögensgegenstände und Sachanlagen sowie auf geleistete Zuwendungen	0,00	0,00	<b>0,00</b>	0,00	
416+	- Erträge aus der Auflösung von Sonderposten aus Zuschüssen und Zuweisungen sowie für Beiträge	0,00	0,00	<b>0,00</b>	0,00	
437						
	= Nettoabschreibungsaufwand	0,00	0,00	<b>0,00</b>	0,00	

**Teilergebnisrechnung<sup>1</sup> 2022**

Monate: 1 bis 13

Produkt - 241000 - Schülerbeförderung

Ertrags- und Aufwandsarten			Ergebnis des Vorjahres	Fortge- schriebener Ansatz des Haushalts- jahres <sup>2</sup>	<b>Ist- Ergebnis des Haus- haltsjah- res</b>	Vergleich Ansatz / Ist (Spalte 5 Spalte 6)	übertrage- ne Er- mächti- gungen <sup>3</sup>
			in EUR	in EUR	in EUR	in EUR	in EUR
1 <sup>4</sup>	2 <sup>5</sup>	3	4	5	6	7	8
40	1	Steuern und ähnliche Abgaben	0,00	0,00	<b>0,00</b>	0,00	- 0,00
41	2	+ Zuwendungen und allgemeine Umlagen	0,00	0,00	<b>0,00</b>	0,00	- 0,00
42	3	+ sonstige Transfererträge	0,00	0,00	<b>0,00</b>	0,00	- 0,00
43	4	+ öffentlich-rechtliche Leistungsentgelte	0,00	0,00	<b>0,00</b>	0,00	- 0,00
441, 442, 446	5	+ privatrechtliche Leistungsentgelte	0,00	0,00	<b>0,00</b>	0,00	- 0,00
448	6	+ Kostenerstattungen u. Kostenumlagen	0,00	0,00	<b>0,00</b>	0,00	- 0,00
45	7	+ sonstige Erträge	0,00	0,00	<b>0,00</b>	0,00	- 0,00
471	8	+ aktivierte Eigenleistungen	0,00	0,00	<b>0,00</b>	0,00	- 0,00
472	9	+ / - Bestandveränderungen	0,00	0,00	<b>0,00</b>	0,00	- 0,00
	10	<b>= Erträge</b>	<b>0,00</b>	<b>0,00</b>	<b>0,00</b>	<b>0,00</b>	<b>-</b>
50	11	Personalaufwendungen	0,00	0,00	<b>0,00</b>	0,00	0,00
51	12	+ Versorgungsaufwendungen	0,00	0,00	<b>0,00</b>	0,00	0,00
52	13	+ Aufwendungen für Sach- und Dienstleistungen	0,00	0,00	<b>0,00</b>	0,00	0,00
57	14	+ bilanzielle Abschreibungen	0,00	0,00	<b>0,00</b>	0,00	0,00
53	15	+ Transferaufwendungen	0,00	300,00	<b>0,00</b>	300,00	0,00
54	16	+ sonstige Aufwendungen	0,00	1.300,00	<b>1.151,89</b>	148,11	0,00
	17	<i>davon Verfügungsmittel</i>	<i>0,00</i>	<i>1.300,00</i>	<i>1.151,89</i>	<i>148,11</i>	<i>0,00</i>
	18	<b>= Aufwendungen (= Zeilen 11 bis 16)</b>	<b>0,00</b>	<b>1.600,00</b>	<b>1.151,89</b>	<b>448,11</b>	<b>0,00</b>
	19	<b>= Ergebnis der laufenden Verwaltungstätigkeit (= Zeilen 10 / 18)</b>	<b>0,00</b>	<b>1.600,00-</b>	<b>1.151,89-</b>	<b>448,11-</b>	<b>-</b>
46	20	+ Finanzerträge	0,00	0,00	<b>0,00</b>	0,00	0,00
55	21	- Zinsen und sonstige Finanzaufwendungen <sup>6</sup>	0,00	0,00	<b>0,00</b>	0,00	0,00
	22	<b>= Finanzergebnis (= Zeilen 20 und 21)</b>	<b>0,00</b>	<b>0,00</b>	<b>0,00</b>	<b>0,00</b>	<b>0,00</b>
	23	<b>= Ergebnis vor Berücksichtigung der internen Leistungsbeziehungen (= Zeilen 19 und 22)</b>	<b>0,00</b>	<b>1.600,00-</b>	<b>1.151,89-</b>	<b>448,11-</b>	<b>0,00</b>
48	24	+ Erträge aus internen Leistungsbeziehungen	0,00	0,00	<b>0,00</b>	0,00	0,00
58	25	- Aufwendungen aus internen Leistungsbeziehungen	0,00	0,00	<b>0,00</b>	0,00	0,00
	26	<b>= Ergebnis (= Zeilen 23, 24, 25)</b>	<b>0,00</b>	<b>1.600,00-</b>	<b>1.151,89-</b>	<b>448,11-</b>	<b>0,00</b>

**Teilergebnisrechnung<sup>1</sup> 2022**

Monate: 1 bis 13

Produkt - 241000 - Schülerbeförderung

Nachrichtlich: Nettoabschreibungsaufwand		Ergebnis des Vorjahres  in EUR	Fortge- schriebener Ansatz des Haushalts- jahres in EUR	<b>Ist- Ergebnis des Haus- haltsjah- res</b> in EUR	Vergleich Ansatz / Ist  in EUR	
571+	+ bilanzielle Abschreibung auf immaterielle Vermögensgegenstände und Sachanlagen sowie auf geleistete Zuwendungen	0,00	0,00	<b>0,00</b>	0,00	
416+	- Erträge aus der Auflösung von Sonderposten aus Zuschüssen und Zuweisungen sowie für Beiträge	0,00	0,00	<b>0,00</b>	0,00	
437						
	= Nettoabschreibungsaufwand	0,00	0,00	<b>0,00</b>	0,00	

**Teilergebnisrechnung<sup>1</sup> 2022**

Monate: 1 bis 13

Produkt - 271000 - VHS Lensahn

Ertrags- und Aufwandsarten			Ergebnis des Vorjahres	Fortge- schriebener Ansatz des Haushalts- jahres <sup>2</sup>	Ist- Ergebnis des Haus- haltsjah- res	Vergleich Ansatz / Ist (Spalte 5 Spalte 6)	übertrage- ne Er- mächti- gungen <sup>3</sup>
			in EUR	in EUR	in EUR	in EUR	in EUR
1 <sup>4</sup>	2 <sup>5</sup>	3	4	5	6	7	8
40	1	Steuern und ähnliche Abgaben	0,00	0,00	<b>0,00</b>	0,00	- 0,00
41	2	+ Zuwendungen und allgemeine Umlagen	0,00	0,00	<b>0,00</b>	0,00	- 0,00
42	3	+ sonstige Transfererträge	0,00	0,00	<b>0,00</b>	0,00	- 0,00
43	4	+ öffentlich-rechtliche Leistungsentgelte	0,00	0,00	<b>0,00</b>	0,00	- 0,00
441, 442, 446	5	+ privatrechtliche Leistungsentgelte	0,00	0,00	<b>0,00</b>	0,00	- 0,00
448	6	+ Kostenerstattungen u. Kostenumlagen	0,00	0,00	<b>0,00</b>	0,00	- 0,00
45	7	+ sonstige Erträge	0,00	0,00	<b>0,00</b>	0,00	- 0,00
471	8	+ aktivierte Eigenleistungen	0,00	0,00	<b>0,00</b>	0,00	- 0,00
472	9	+ / - Bestandveränderungen	0,00	0,00	<b>0,00</b>	0,00	- 0,00
	10	<b>= Erträge</b>	<b>0,00</b>	<b>0,00</b>	<b>0,00</b>	<b>0,00</b>	<b>-</b>
50	11	Personalaufwendungen	0,00	0,00	<b>0,00</b>	0,00	0,00
51	12	+ Versorgungsaufwendungen	0,00	0,00	<b>0,00</b>	0,00	0,00
52	13	+ Aufwendungen für Sach- und Dienstleistungen	0,00	0,00	<b>0,00</b>	0,00	0,00
57	14	+ bilanzielle Abschreibungen	0,00	0,00	<b>0,00</b>	0,00	0,00
53	15	+ Transferaufwendungen	324,00	400,00	<b>315,50</b>	84,50	0,00
54	16	+ sonstige Aufwendungen	0,00	0,00	<b>0,00</b>	0,00	0,00
	17	<i>davon Verfügungsmittel</i>	<i>0,00</i>	<i>0,00</i>	<i>0,00</i>	<i>0,00</i>	<i>0,00</i>
	18	<b>= Aufwendungen (= Zeilen 11 bis 16)</b>	<b>324,00</b>	<b>400,00</b>	<b>315,50</b>	<b>84,50</b>	<b>0,00</b>
	19	<b>= Ergebnis der laufenden Verwaltungstätigkeit (= Zeilen 10 / 18)</b>	<b>324,00-</b>	<b>400,00-</b>	<b>315,50-</b>	<b>84,50-</b>	<b>-</b>
46	20	+ Finanzerträge	0,00	0,00	<b>0,00</b>	0,00	0,00
55	21	- Zinsen und sonstige Finanzaufwendungen <sup>6</sup>	0,00	0,00	<b>0,00</b>	0,00	0,00
	22	<b>= Finanzergebnis (= Zeilen 20 und 21)</b>	<b>0,00</b>	<b>0,00</b>	<b>0,00</b>	<b>0,00</b>	<b>0,00</b>
	23	<b>= Ergebnis vor Berücksichtigung der internen Leistungsbeziehungen (= Zeilen 19 und 22)</b>	<b>324,00-</b>	<b>400,00-</b>	<b>315,50-</b>	<b>84,50-</b>	<b>0,00</b>
48	24	+ Erträge aus internen Leistungsbeziehungen	0,00	0,00	<b>0,00</b>	0,00	0,00
58	25	- Aufwendungen aus internen Leistungsbeziehungen	0,00	0,00	<b>0,00</b>	0,00	0,00
	26	<b>= Ergebnis (= Zeilen 23, 24, 25)</b>	<b>324,00-</b>	<b>400,00-</b>	<b>315,50-</b>	<b>84,50-</b>	<b>0,00</b>

**Teilergebnisrechnung<sup>1</sup> 2022**

Monate: 1 bis 13

Produkt - 271000 - VHS Lensahn

Nachrichtlich: Nettoabschreibungsaufwand		Ergebnis des Vorjahres  in EUR	Fortge- schriebener Ansatz des Haushalts- jahres in EUR	<b>Ist- Ergebnis des Haus- haltsjah- res</b> in EUR	Vergleich Ansatz / Ist  in EUR	
571+	+ bilanzielle Abschreibung auf immaterielle Vermögensgegenstände und Sachanlagen sowie auf geleistete Zuwendungen	0,00	0,00	<b>0,00</b>	0,00	
416+	- Erträge aus der Auflösung von Sonderposten aus Zuschüssen und Zuweisungen sowie für Beiträge	0,00	0,00	<b>0,00</b>	0,00	
	= Nettoabschreibungsaufwand	0,00	0,00	<b>0,00</b>	0,00	

Teilergebnisrechnung<sup>1</sup> 2022

Monate: 1 bis 13

Produkt - 272001 - Fahrbücherei

Ertrags- und Aufwandsarten			Ergebnis des Vorjahres	Fortge- schriebener Ansatz des Haushalts- jahres <sup>2</sup>	Ist- Ergebnis des Haus- haltsjah- res	Vergleich Ansatz / Ist (Spalte 5 Spalte 6)	übertrage- ne Er- mächti- gungen <sup>3</sup>
			in EUR	in EUR	in EUR	in EUR	in EUR
1 <sup>4</sup>	2 <sup>5</sup>	3	4	5	6	7	8
40	1	Steuern und ähnliche Abgaben	0,00	0,00	0,00	0,00	- 0,00
41	2	+ Zuwendungen und allgemeine Umlagen	0,00	0,00	0,00	0,00	- 0,00
42	3	+ sonstige Transfererträge	0,00	0,00	0,00	0,00	- 0,00
43	4	+ öffentlich-rechtliche Leistungsentgelte	0,00	0,00	0,00	0,00	- 0,00
441, 442, 446	5	+ privatrechtliche Leistungsentgelte	0,00	0,00	0,00	0,00	- 0,00
448	6	+ Kostenerstattungen u. Kostenumlagen	0,00	0,00	0,00	0,00	- 0,00
45	7	+ sonstige Erträge	0,00	0,00	0,00	0,00	- 0,00
471	8	+ aktivierte Eigenleistungen	0,00	0,00	0,00	0,00	- 0,00
472	9	+ / - Bestandveränderungen	0,00	0,00	0,00	0,00	- 0,00
	10	= <b>Erträge</b>	<b>0,00</b>	<b>0,00</b>	<b>0,00</b>	<b>0,00</b>	<b>-</b>
50	11	Personalaufwendungen	0,00	0,00	0,00	0,00	0,00
51	12	+ Versorgungsaufwendungen	0,00	0,00	0,00	0,00	0,00
52	13	+ Aufwendungen für Sach- und Dienstleistungen	0,00	0,00	0,00	0,00	0,00
57	14	+ bilanzielle Abschreibungen	0,00	0,00	0,00	0,00	0,00
53	15	+ Transferaufwendungen	691,96	800,00	762,15	37,85	0,00
54	16	+ sonstige Aufwendungen	0,00	0,00	0,00	0,00	0,00
	17	<i>davon Verfügungsmittel</i>	<i>0,00</i>	<i>0,00</i>	<i>0,00</i>	<i>0,00</i>	<i>0,00</i>
	18	= <b>Aufwendungen (= Zeilen 11 bis 16)</b>	<b>691,96</b>	<b>800,00</b>	<b>762,15</b>	<b>37,85</b>	<b>0,00</b>
	19	= <b>Ergebnis der laufenden Verwaltungstätigkeit (= Zeilen 10 / 18)</b>	<b>691,96-</b>	<b>800,00-</b>	<b>762,15-</b>	<b>37,85-</b>	<b>-</b>
46	20	+ Finanzerträge	0,00	0,00	0,00	0,00	0,00
55	21	- Zinsen und sonstige Finanzaufwendungen <sup>6</sup>	0,00	0,00	0,00	0,00	0,00
	22	= <b>Finanzergebnis (= Zeilen 20 und 21)</b>	<b>0,00</b>	<b>0,00</b>	<b>0,00</b>	<b>0,00</b>	<b>0,00</b>
	23	= <b>Ergebnis vor Berücksichtigung der internen Leistungsbeziehungen (= Zeilen 19 und 22)</b>	<b>691,96-</b>	<b>800,00-</b>	<b>762,15-</b>	<b>37,85-</b>	<b>0,00</b>
48	24	+ Erträge aus internen Leistungsbeziehungen	0,00	0,00	0,00	0,00	0,00
58	25	- Aufwendungen aus internen Leistungsbeziehungen	0,00	0,00	0,00	0,00	0,00
	26	= <b>Ergebnis (= Zeilen 23, 24, 25)</b>	<b>691,96-</b>	<b>800,00-</b>	<b>762,15-</b>	<b>37,85-</b>	<b>0,00</b>

**Teilergebnisrechnung<sup>1</sup> 2022**

Monate: 1 bis 13

Produkt - 272001 - Fahrbücherei

Nachrichtlich: Nettoabschreibungsaufwand		Ergebnis des Vorjahres  in EUR	Fortge- schriebener Ansatz des Haushalts- jahres in EUR	<b>Ist- Ergebnis des Haus- haltsjah- res</b> in EUR	Vergleich Ansatz / Ist  in EUR	
571+	+ bilanzielle Abschreibung auf immaterielle Vermögensgegenstände und Sachanlagen sowie auf geleistete Zuwendungen	0,00	0,00	<b>0,00</b>	0,00	
416+	- Erträge aus der Auflösung von Sonderposten aus Zuschüssen und Zuweisungen sowie für Beiträge	0,00	0,00	<b>0,00</b>	0,00	
437						
	= Nettoabschreibungsaufwand	0,00	0,00	<b>0,00</b>	0,00	



**Teilergebnisrechnung<sup>1</sup> 2022**

Monate: 1 bis 13

Produkt - 281000 - Heimat- und sonstige Kulturpflege

Ertrags- und Aufwandsarten			Ergebnis des Vorjahres	Fortge- schriebener Ansatz des Haushalts- jahres <sup>2</sup>	<b>Ist- Ergebnis des Haus- haltsjah- res</b>	Vergleich Ansatz / Ist (Spalte 5 Spalte 6)	übertrage- ne Er- mächti- gungen <sup>3</sup>
			in EUR	in EUR	in EUR	in EUR	in EUR
1 <sup>4</sup>	2 <sup>5</sup>	3	4	5	6	7	8
40	1	Steuern und ähnliche Abgaben	0,00	0,00	<b>0,00</b>	0,00	- 0,00
41	2	+ Zuwendungen und allgemeine Umlagen	0,00	0,00	<b>0,00</b>	0,00	- 0,00
42	3	+ sonstige Transfererträge	0,00	0,00	<b>0,00</b>	0,00	- 0,00
43	4	+ öffentlich-rechtliche Leistungsentgelte	0,00	0,00	<b>0,00</b>	0,00	- 0,00
441, 442, 446	5	+ privatrechtliche Leistungsentgelte	175,00	0,00	<b>65,00</b>	65,00-	- 0,00
448	6	+ Kostenerstattungen u. Kostenumlagen	0,00	0,00	<b>0,00</b>	0,00	- 0,00
45	7	+ sonstige Erträge	0,00	0,00	<b>0,00</b>	0,00	- 0,00
471	8	+ aktivierte Eigenleistungen	0,00	0,00	<b>0,00</b>	0,00	- 0,00
472	9	+ / - Bestandveränderungen	0,00	0,00	<b>0,00</b>	0,00	- 0,00
	10	<b>= Erträge</b>	<b>175,00</b>	<b>0,00</b>	<b>65,00</b>	<b>65,00-</b>	<b>-</b>
50	11	Personalaufwendungen	0,00	0,00	<b>0,00</b>	0,00	0,00
51	12	+ Versorgungsaufwendungen	0,00	0,00	<b>0,00</b>	0,00	0,00
52	13	+ Aufwendungen für Sach- und Dienstleistungen	0,00	0,00	<b>0,00</b>	0,00	0,00
57	14	+ bilanzielle Abschreibungen	0,00	0,00	<b>0,00</b>	0,00	0,00
53	15	+ Transferaufwendungen	0,00	100,00	<b>0,00</b>	100,00	0,00
54	16	+ sonstige Aufwendungen	0,00	0,00	<b>0,00</b>	0,00	0,00
	17	<i>davon Verfügungsmittel</i>	<i>0,00</i>	<i>0,00</i>	<i>0,00</i>	<i>0,00</i>	<i>0,00</i>
	18	<b>= Aufwendungen (= Zeilen 11 bis 16)</b>	<b>0,00</b>	<b>100,00</b>	<b>0,00</b>	<b>100,00</b>	<b>0,00</b>
	19	<b>= Ergebnis der laufenden Verwaltungstätigkeit (= Zeilen 10 / 18)</b>	<b>175,00</b>	<b>100,00-</b>	<b>65,00</b>	<b>165,00-</b>	<b>-</b>
46	20	+ Finanzerträge	0,00	0,00	<b>0,00</b>	0,00	0,00
55	21	- Zinsen und sonstige Finanzaufwendungen <sup>6</sup>	0,00	0,00	<b>0,00</b>	0,00	0,00
	22	<b>= Finanzergebnis (= Zeilen 20 und 21)</b>	<b>0,00</b>	<b>0,00</b>	<b>0,00</b>	<b>0,00</b>	<b>0,00</b>
	23	<b>= Ergebnis vor Berücksichtigung der internen Leistungsbeziehungen (= Zeilen 19 und 22)</b>	<b>175,00</b>	<b>100,00-</b>	<b>65,00</b>	<b>165,00-</b>	<b>0,00</b>
48	24	+ Erträge aus internen Leistungsbeziehungen	0,00	0,00	<b>0,00</b>	0,00	0,00
58	25	- Aufwendungen aus internen Leistungsbeziehungen	0,00	0,00	<b>0,00</b>	0,00	0,00
	26	<b>= Ergebnis (= Zeilen 23, 24, 25)</b>	<b>175,00</b>	<b>100,00-</b>	<b>65,00</b>	<b>165,00-</b>	<b>0,00</b>

**Teilergebnisrechnung<sup>1</sup> 2022**

Monate: 1 bis 13

Produkt - 281000 - Heimat- und sonstige Kulturpflege

Nachrichtlich: Nettoabschreibungsaufwand		Ergebnis des Vorjahres  in EUR	Fortge- schriebener Ansatz des Haushalts- jahres in EUR	<b>Ist- Ergebnis des Haus- haltsjah- res</b> in EUR	Vergleich Ansatz / Ist  in EUR	
571+	+ bilanzielle Abschreibung auf immaterielle Vermögensgegenstände und Sachanlagen sowie auf geleistete Zuwendungen	0,00	0,00	<b>0,00</b>	0,00	
416+	- Erträge aus der Auflösung von Sonderposten aus Zuschüssen und Zuweisungen sowie für Beiträge	0,00	0,00	<b>0,00</b>	0,00	
437						
	= Nettoabschreibungsaufwand	0,00	0,00	<b>0,00</b>	0,00	

**Teilergebnisrechnung<sup>1</sup> 2022**

Monate: 1 bis 13

Produkt - 312000 - Grundsicherung nach SGB II

Ertrags- und Aufwandsarten			Ergebnis des Vorjahres	Fortge- schriebener Ansatz des Haushalts- jahres <sup>2</sup>	<b>Ist- Ergebnis des Haus- haltsjah- res</b>	Vergleich Ansatz / Ist (Spalte 5 Spalte 6)	übertrage- ne Er- mächti- gungen <sup>3</sup>
			in EUR	in EUR	in EUR	in EUR	in EUR
1 <sup>4</sup>	2 <sup>5</sup>	3	4	5	6	7	8
40	1	Steuern und ähnliche Abgaben	0,00	0,00	<b>0,00</b>	0,00	- 0,00
41	2	+ Zuwendungen und allgemeine Umlagen	0,00	0,00	<b>0,00</b>	0,00	- 0,00
42	3	+ sonstige Transfererträge	0,00	0,00	<b>0,00</b>	0,00	- 0,00
43	4	+ öffentlich-rechtliche Leistungsentgelte	0,00	0,00	<b>0,00</b>	0,00	- 0,00
441, 442, 446	5	+ privatrechtliche Leistungsentgelte	0,00	0,00	<b>0,00</b>	0,00	- 0,00
448	6	+ Kostenerstattungen u. Kostenumlagen	0,00	0,00	<b>0,00</b>	0,00	- 0,00
45	7	+ sonstige Erträge	0,00	0,00	<b>0,00</b>	0,00	- 0,00
471	8	+ aktivierte Eigenleistungen	0,00	0,00	<b>0,00</b>	0,00	- 0,00
472	9	+ / - Bestandveränderungen	0,00	0,00	<b>0,00</b>	0,00	- 0,00
	10	<b>= Erträge</b>	<b>0,00</b>	<b>0,00</b>	<b>0,00</b>	<b>0,00</b>	<b>-</b>
50	11	Personalaufwendungen	0,00	0,00	<b>0,00</b>	0,00	0,00
51	12	+ Versorgungsaufwendungen	0,00	0,00	<b>0,00</b>	0,00	0,00
52	13	+ Aufwendungen für Sach- und Dienstleistungen	0,00	0,00	<b>0,00</b>	0,00	0,00
57	14	+ bilanzielle Abschreibungen	0,00	0,00	<b>0,00</b>	0,00	0,00
53	15	+ Transferaufwendungen	0,00	0,00	<b>0,00</b>	0,00	0,00
54	16	+ sonstige Aufwendungen	0,00	0,00	<b>0,00</b>	0,00	0,00
	17	<i>davon Verfügungsmittel</i>	<i>0,00</i>	<i>0,00</i>	<i>0,00</i>	<i>0,00</i>	<i>0,00</i>
	18	<b>= Aufwendungen (= Zeilen 11 bis 16)</b>	<b>0,00</b>	<b>0,00</b>	<b>0,00</b>	<b>0,00</b>	<b>0,00</b>
	19	<b>= Ergebnis der laufenden Verwaltungstätigkeit (= Zeilen 10 / 18)</b>	<b>0,00</b>	<b>0,00</b>	<b>0,00</b>	<b>0,00</b>	<b>-</b>
46	20	+ Finanzerträge	0,00	0,00	<b>0,00</b>	0,00	0,00
55	21	- Zinsen und sonstige Finanzaufwendungen <sup>6</sup>	0,00	0,00	<b>0,00</b>	0,00	0,00
	22	<b>= Finanzergebnis (= Zeilen 20 und 21)</b>	<b>0,00</b>	<b>0,00</b>	<b>0,00</b>	<b>0,00</b>	<b>0,00</b>
	23	<b>= Ergebnis vor Berücksichtigung der internen Leistungsbeziehungen (= Zeilen 19 und 22)</b>	<b>0,00</b>	<b>0,00</b>	<b>0,00</b>	<b>0,00</b>	<b>0,00</b>
48	24	+ Erträge aus internen Leistungsbeziehungen	0,00	0,00	<b>0,00</b>	0,00	0,00
58	25	- Aufwendungen aus internen Leistungsbeziehungen	0,00	0,00	<b>0,00</b>	0,00	0,00
	26	<b>= Ergebnis (= Zeilen 23, 24, 25)</b>	<b>0,00</b>	<b>0,00</b>	<b>0,00</b>	<b>0,00</b>	<b>0,00</b>

**Teilergebnisrechnung<sup>1</sup> 2022**

Monate: 1 bis 13

Produkt - 312000 - Grundsicherung nach SGB II

Nachrichtlich: Nettoabschreibungsaufwand		Ergebnis des Vorjahres  in EUR	Fortge- schriebener Ansatz des Haushalts- jahres in EUR	<b>Ist- Ergebnis des Haus- haltsjah- res</b> in EUR	Vergleich Ansatz / Ist  in EUR	
571+	+ bilanzielle Abschreibung auf immaterielle Vermögensgegenstände und Sachanlagen sowie auf geleistete Zuwendungen	0,00	0,00	<b>0,00</b>	0,00	
416+	- Erträge aus der Auflösung von Sonderposten aus Zuschüssen und Zuweisungen sowie für Beiträge	0,00	0,00	<b>0,00</b>	0,00	
437						
	= Nettoabschreibungsaufwand	0,00	0,00	<b>0,00</b>	0,00	

**Teilergebnisrechnung<sup>1</sup> 2022**

Monate: 1 bis 13

Produkt - 331000 - Förderung der Wohlfahrtspflege

Ertrags- und Aufwandsarten			Ergebnis des Vorjahres	Fortge- schriebener Ansatz des Haushalts- jahres <sup>2</sup>	Ist- Ergebnis des Haus- haltsjah- res	Vergleich Ansatz / Ist (Spalte 5 Spalte 6)	übertrage- ne Er- mächti- gungen <sup>3</sup>
			in EUR	in EUR	in EUR	in EUR	in EUR
1 <sup>4</sup>	2 <sup>5</sup>	3	4	5	6	7	8
40	1	Steuern und ähnliche Abgaben	0,00	0,00	0,00	0,00	- 0,00
41	2	+ Zuwendungen und allgemeine Umlagen	0,00	0,00	0,00	0,00	- 0,00
42	3	+ sonstige Transfererträge	0,00	0,00	0,00	0,00	- 0,00
43	4	+ öffentlich-rechtliche Leistungsentgelte	0,00	0,00	0,00	0,00	- 0,00
441, 442, 446	5	+ privatrechtliche Leistungsentgelte	0,00	0,00	0,00	0,00	- 0,00
448	6	+ Kostenerstattungen u. Kostenumlagen	0,00	0,00	0,00	0,00	- 0,00
45	7	+ sonstige Erträge	0,00	0,00	0,00	0,00	- 0,00
471	8	+ aktivierte Eigenleistungen	0,00	0,00	0,00	0,00	- 0,00
472	9	+ / - Bestandveränderungen	0,00	0,00	0,00	0,00	- 0,00
	10	<b>= Erträge</b>	<b>0,00</b>	<b>0,00</b>	<b>0,00</b>	<b>0,00</b>	<b>-</b>
50	11	Personalaufwendungen	0,00	0,00	0,00	0,00	0,00
51	12	+ Versorgungsaufwendungen	0,00	0,00	0,00	0,00	0,00
52	13	+ Aufwendungen für Sach- und Dienstleistungen	500,00	500,00	500,00	0,00	0,00
57	14	+ bilanzielle Abschreibungen	0,00	0,00	0,00	0,00	0,00
53	15	+ Transferaufwendungen	35,79	100,00	35,79	64,21	0,00
54	16	+ sonstige Aufwendungen	0,00	0,00	0,00	0,00	0,00
	17	<i>davon Verfügungsmittel</i>	<i>0,00</i>	<i>0,00</i>	<i>0,00</i>	<i>0,00</i>	<i>0,00</i>
	18	<b>= Aufwendungen (= Zeilen 11 bis 16)</b>	<b>535,79</b>	<b>600,00</b>	<b>535,79</b>	<b>64,21</b>	<b>0,00</b>
	19	<b>= Ergebnis der laufenden Verwaltungstätigkeit (= Zeilen 10 / 18)</b>	<b>535,79-</b>	<b>600,00-</b>	<b>535,79-</b>	<b>64,21-</b>	<b>-</b>
46	20	+ Finanzerträge	0,00	0,00	0,00	0,00	0,00
55	21	- Zinsen und sonstige Finanzaufwendungen <sup>6</sup>	0,00	0,00	0,00	0,00	0,00
	22	<b>= Finanzergebnis (= Zeilen 20 und 21)</b>	<b>0,00</b>	<b>0,00</b>	<b>0,00</b>	<b>0,00</b>	<b>0,00</b>
	23	<b>= Ergebnis vor Berücksichtigung der internen Leistungsbeziehungen (= Zeilen 19 und 22)</b>	<b>535,79-</b>	<b>600,00-</b>	<b>535,79-</b>	<b>64,21-</b>	<b>0,00</b>
48	24	+ Erträge aus internen Leistungsbeziehungen	0,00	0,00	0,00	0,00	0,00
58	25	- Aufwendungen aus internen Leistungsbeziehungen	0,00	0,00	0,00	0,00	0,00
	26	<b>= Ergebnis (= Zeilen 23, 24, 25)</b>	<b>535,79-</b>	<b>600,00-</b>	<b>535,79-</b>	<b>64,21-</b>	<b>0,00</b>

**Teilergebnisrechnung<sup>1</sup> 2022**

Monate: 1 bis 13

Produkt - 331000 - Förderung der Wohlfahrtspflege

Nachrichtlich: Nettoabschreibungsaufwand		Ergebnis des Vorjahres  in EUR	Fortge- schriebener Ansatz des Haushalts- jahres in EUR	<b>Ist- Ergebnis des Haus- haltsjah- res</b> in EUR	Vergleich Ansatz / Ist  in EUR	
571+	+ bilanzielle Abschreibung auf immaterielle Vermögensgegenstände und Sachanlagen sowie auf geleistete Zuwendungen	0,00	0,00	<b>0,00</b>	0,00	
416+	- Erträge aus der Auflösung von Sonderposten aus Zuschüssen und Zuweisungen sowie für Beiträge	0,00	0,00	<b>0,00</b>	0,00	
437						
	= Nettoabschreibungsaufwand	0,00	0,00	<b>0,00</b>	0,00	

**Teilergebnisrechnung<sup>1</sup> 2022**

Monate: 1 bis 13

Produkt - 361100 - Förderung Kindertageseinrichtungen

Ertrags- und Aufwandsarten			Ergebnis des Vorjahres	Fortge- schriebener Ansatz des Haushalts- jahres <sup>2</sup>	Ist- Ergebnis des Haus- haltsjah- res	Vergleich Ansatz / Ist (Spalte 5 Spalte 6)	übertrage- ne Er- mächti- gungen <sup>3</sup>
			in EUR	in EUR	in EUR	in EUR	in EUR
1 <sup>4</sup>	2 <sup>5</sup>	3	4	5	6	7	8
40	1	Steuern und ähnliche Abgaben	0,00	0,00	<b>0,00</b>	0,00	- 0,00
41	2	+ Zuwendungen und allgemeine Umlagen	0,00	0,00	<b>0,00</b>	0,00	- 0,00
42	3	+ sonstige Transfererträge	0,00	0,00	<b>0,00</b>	0,00	- 0,00
43	4	+ öffentlich-rechtliche Leistungsentgelte	0,00	0,00	<b>0,00</b>	0,00	- 0,00
441, 442, 446	5	+ privatrechtliche Leistungsentgelte	0,00	0,00	<b>0,00</b>	0,00	- 0,00
448	6	+ Kostenerstattungen u. Kostenumlagen	0,00	0,00	<b>0,00</b>	0,00	- 0,00
45	7	+ sonstige Erträge	0,00	0,00	<b>0,00</b>	0,00	- 0,00
471	8	+ aktivierte Eigenleistungen	0,00	0,00	<b>0,00</b>	0,00	- 0,00
472	9	+ / - Bestandveränderungen	0,00	0,00	<b>0,00</b>	0,00	- 0,00
	10	<b>= Erträge</b>	<b>0,00</b>	<b>0,00</b>	<b>0,00</b>	<b>0,00</b>	<b>-</b>
50	11	Personalaufwendungen	0,00	0,00	<b>0,00</b>	0,00	0,00
51	12	+ Versorgungsaufwendungen	0,00	0,00	<b>0,00</b>	0,00	0,00
52	13	+ Aufwendungen für Sach- und Dienstleistungen	0,00	0,00	<b>0,00</b>	0,00	0,00
57	14	+ bilanzielle Abschreibungen	0,00	0,00	<b>0,00</b>	0,00	0,00
53	15	+ Transferaufwendungen	6.905,43	0,00	<b>0,00</b>	0,00	0,00
54	16	+ sonstige Aufwendungen	78.988,32	94.400,00	<b>81.835,93</b>	12.564,07	0,00
	17	<i>davon Verfügungsmittel</i>	<i>0,00</i>	<i>0,00</i>	<i>0,00</i>	<i>0,00</i>	<i>0,00</i>
	18	<b>= Aufwendungen (= Zeilen 11 bis 16)</b>	<b>85.893,75</b>	<b>94.400,00</b>	<b>81.835,93</b>	<b>12.564,07</b>	<b>0,00</b>
	19	<b>= Ergebnis der laufenden Verwaltungstätigkeit (= Zeilen 10 / 18)</b>	<b>85.893,75-</b>	<b>94.400,00-</b>	<b>81.835,93-</b>	<b>12.564,07-</b>	<b>-</b>
46	20	+ Finanzerträge	0,00	0,00	<b>0,00</b>	0,00	0,00
55	21	- Zinsen und sonstige Finanzaufwendungen <sup>6</sup>	0,00	0,00	<b>0,00</b>	0,00	0,00
	22	<b>= Finanzergebnis (= Zeilen 20 und 21)</b>	<b>0,00</b>	<b>0,00</b>	<b>0,00</b>	<b>0,00</b>	<b>0,00</b>
	23	<b>= Ergebnis vor Berücksichtigung der internen Leistungsbeziehungen (= Zeilen 19 und 22)</b>	<b>85.893,75-</b>	<b>94.400,00-</b>	<b>81.835,93-</b>	<b>12.564,07-</b>	<b>0,00</b>
48	24	+ Erträge aus internen Leistungsbeziehungen	0,00	0,00	<b>0,00</b>	0,00	0,00
58	25	- Aufwendungen aus internen Leistungsbeziehungen	0,00	0,00	<b>0,00</b>	0,00	0,00
	26	<b>= Ergebnis (= Zeilen 23, 24, 25)</b>	<b>85.893,75-</b>	<b>94.400,00-</b>	<b>81.835,93-</b>	<b>12.564,07-</b>	<b>0,00</b>

**Teilergebnisrechnung<sup>1</sup> 2022**

Monate: 1 bis 13

Produkt - 361100 - Förderung Kindertageseinrichtungen

Nachrichtlich: Nettoabschreibungsaufwand		Ergebnis des Vorjahres  in EUR	Fortge- schriebener Ansatz des Haushalts- jahres in EUR	<b>Ist- Ergebnis des Haus- haltsjah- res</b> in EUR	Vergleich Ansatz / Ist  in EUR	
571+	+ bilanzielle Abschreibung auf immaterielle Vermögensgegenstände und Sachanlagen sowie auf geleistete Zuwendungen	0,00	0,00	<b>0,00</b>	0,00	
416+	- Erträge aus der Auflösung von Sonderposten aus Zuschüssen und Zuweisungen sowie für Beiträge	0,00	0,00	<b>0,00</b>	0,00	
	= Nettoabschreibungsaufwand	0,00	0,00	<b>0,00</b>	0,00	



**Teilergebnisrechnung<sup>1</sup> 2022**

Monate: 1 bis 13

Produkt - 362500 - Sonstige Jugendarbeit

Ertrags- und Aufwandsarten			Ergebnis des Vorjahres	Fortge- schriebener Ansatz des Haushalts- jahres <sup>2</sup>	<b>Ist- Ergebnis des Haus- haltsjah- res</b>	Vergleich Ansatz / Ist (Spalte 5 Spalte 6)	übertrage- ne Er- mächti- gungen <sup>3</sup>
			in EUR	in EUR	in EUR	in EUR	in EUR
1 <sup>4</sup>	2 <sup>5</sup>	3	4	5	6	7	8
40	1	Steuern und ähnliche Abgaben	0,00	0,00	<b>0,00</b>	0,00	- 0,00
41	2	+ Zuwendungen und allgemeine Umlagen	0,00	0,00	<b>0,00</b>	0,00	- 0,00
42	3	+ sonstige Transfererträge	0,00	0,00	<b>0,00</b>	0,00	- 0,00
43	4	+ öffentlich-rechtliche Leistungsentgelte	0,00	0,00	<b>0,00</b>	0,00	- 0,00
441, 442, 446	5	+ privatrechtliche Leistungsentgelte	0,00	300,00	<b>500,58</b>	200,58-	- 0,00
448	6	+ Kostenerstattungen u. Kostenumlagen	0,00	0,00	<b>0,00</b>	0,00	- 0,00
45	7	+ sonstige Erträge	0,00	0,00	<b>0,00</b>	0,00	- 0,00
471	8	+ aktivierte Eigenleistungen	0,00	0,00	<b>0,00</b>	0,00	- 0,00
472	9	+ / - Bestandveränderungen	0,00	0,00	<b>0,00</b>	0,00	- 0,00
	10	<b>= Erträge</b>	<b>0,00</b>	<b>300,00</b>	<b>500,58</b>	<b>200,58-</b>	<b>-</b>
50	11	Personalaufwendungen	0,00	0,00	<b>0,00</b>	0,00	0,00
51	12	+ Versorgungsaufwendungen	0,00	0,00	<b>0,00</b>	0,00	0,00
52	13	+ Aufwendungen für Sach- und Dienstleistungen	0,00	200,00	<b>22,85</b>	177,15	0,00
57	14	+ bilanzielle Abschreibungen	111,90	200,00	<b>110,90</b>	89,10	0,00
53	15	+ Transferaufwendungen	321,70	1.500,00	<b>818,70</b>	681,30	0,00
54	16	+ sonstige Aufwendungen	0,00	0,00	<b>0,00</b>	0,00	0,00
	17	<i>davon Verfügungsmittel</i>	<i>0,00</i>	<i>0,00</i>	<i>0,00</i>	<i>0,00</i>	<i>0,00</i>
	18	<b>= Aufwendungen (= Zeilen 11 bis 16)</b>	<b>433,60</b>	<b>1.900,00</b>	<b>952,45</b>	<b>947,55</b>	<b>0,00</b>
	19	<b>= Ergebnis der laufenden Verwaltungstätigkeit (= Zeilen 10 / 18)</b>	<b>433,60-</b>	<b>1.600,00-</b>	<b>451,87-</b>	<b>1.148,13-</b>	<b>-</b>
46	20	+ Finanzerträge	0,00	0,00	<b>0,00</b>	0,00	0,00
55	21	- Zinsen und sonstige Finanzaufwendungen <sup>6</sup>	0,00	0,00	<b>0,00</b>	0,00	0,00
	22	<b>= Finanzergebnis (= Zeilen 20 und 21)</b>	<b>0,00</b>	<b>0,00</b>	<b>0,00</b>	<b>0,00</b>	<b>0,00</b>
	23	<b>= Ergebnis vor Berücksichtigung der internen Leistungsbeziehungen (= Zeilen 19 und 22)</b>	<b>433,60-</b>	<b>1.600,00-</b>	<b>451,87-</b>	<b>1.148,13-</b>	<b>0,00</b>
48	24	+ Erträge aus internen Leistungsbeziehungen	0,00	0,00	<b>0,00</b>	0,00	0,00
58	25	- Aufwendungen aus internen Leistungsbeziehungen	0,00	0,00	<b>0,00</b>	0,00	0,00
	26	<b>= Ergebnis (= Zeilen 23, 24, 25)</b>	<b>433,60-</b>	<b>1.600,00-</b>	<b>451,87-</b>	<b>1.148,13-</b>	<b>0,00</b>

**Teilergebnisrechnung<sup>1</sup> 2022**

Monate: 1 bis 13

Produkt - 362500 - Sonstige Jugendarbeit

Nachrichtlich: Nettoabschreibungsaufwand		Ergebnis des Vorjahres  in EUR	Fortge- schriebener Ansatz des Haushalts- jahres in EUR	<b>Ist- Ergebnis des Haus- haltsjah- res</b> in EUR	Vergleich Ansatz / Ist  in EUR	
571+	+ bilanzielle Abschreibung auf immaterielle Vermögensgegenstände und Sachanlagen sowie auf geleistete Zuwendungen	111,90	200,00	<b>110,90</b>	89,10	
574						
416+	- Erträge aus der Auflösung von Sonderposten aus Zuschüssen und Zuweisungen sowie für Beiträge	0,00	0,00	<b>0,00</b>	0,00	
437						
	= Nettoabschreibungsaufwand	111,90	200,00	<b>110,90</b>	89,10	

Teilergebnisrechnung<sup>1</sup> 2022

Monate: 1 bis 13

Produkt - 365000 - Kinderspielkreis

Ertrags- und Aufwandsarten			Ergebnis des Vorjahres	Fortge- schriebener Ansatz des Haushalts- jahres <sup>2</sup>	Ist- Ergebnis des Haus- haltsjah- res	Vergleich Ansatz / Ist (Spalte 5 Spalte 6)	übertrage- ne Er- mächti- gungen <sup>3</sup>
			in EUR	in EUR	in EUR	in EUR	in EUR
1 <sup>4</sup>	2 <sup>5</sup>	3	4	5	6	7	8
40	1	Steuern und ähnliche Abgaben	0,00	0,00	0,00	0,00	- 0,00
41	2	+ Zuwendungen und allgemeine Umlagen	0,00	0,00	0,00	0,00	- 0,00
42	3	+ sonstige Transfererträge	0,00	0,00	0,00	0,00	- 0,00
43	4	+ öffentlich-rechtliche Leistungsentgelte	0,00	0,00	0,00	0,00	- 0,00
441, 442, 446	5	+ privatrechtliche Leistungsentgelte	0,00	0,00	0,00	0,00	- 0,00
448	6	+ Kostenerstattungen u. Kostenumlagen	0,00	0,00	0,00	0,00	- 0,00
45	7	+ sonstige Erträge	0,00	0,00	0,00	0,00	- 0,00
471	8	+ aktivierte Eigenleistungen	0,00	0,00	0,00	0,00	- 0,00
472	9	+ / - Bestandveränderungen	0,00	0,00	0,00	0,00	- 0,00
	10	= <b>Erträge</b>	<b>0,00</b>	<b>0,00</b>	<b>0,00</b>	<b>0,00</b>	<b>-</b>
50	11	Personalaufwendungen	0,00	0,00	0,00	0,00	0,00
51	12	+ Versorgungsaufwendungen	0,00	0,00	0,00	0,00	0,00
52	13	+ Aufwendungen für Sach- und Dienstleistungen	0,00	0,00	0,00	0,00	0,00
57	14	+ bilanzielle Abschreibungen	0,00	0,00	0,00	0,00	0,00
53	15	+ Transferaufwendungen	0,00	0,00	0,00	0,00	0,00
54	16	+ sonstige Aufwendungen	0,00	0,00	0,00	0,00	0,00
	17	<i>davon Verfügungsmittel</i>	<i>0,00</i>	<i>0,00</i>	<i>0,00</i>	<i>0,00</i>	<i>0,00</i>
	18	= <b>Aufwendungen (= Zeilen 11 bis 16)</b>	<b>0,00</b>	<b>0,00</b>	<b>0,00</b>	<b>0,00</b>	<b>0,00</b>
	19	= <b>Ergebnis der laufenden Verwaltungstätigkeit (= Zeilen 10 / 18)</b>	<b>0,00</b>	<b>0,00</b>	<b>0,00</b>	<b>0,00</b>	<b>-</b>
46	20	+ Finanzerträge	0,00	0,00	0,00	0,00	0,00
55	21	- Zinsen und sonstige Finanzaufwendungen <sup>6</sup>	0,00	0,00	0,00	0,00	0,00
	22	= <b>Finanzergebnis (= Zeilen 20 und 21)</b>	<b>0,00</b>	<b>0,00</b>	<b>0,00</b>	<b>0,00</b>	<b>0,00</b>
	23	= <b>Ergebnis vor Berücksichtigung der internen Leistungsbeziehungen (= Zeilen 19 und 22)</b>	<b>0,00</b>	<b>0,00</b>	<b>0,00</b>	<b>0,00</b>	<b>0,00</b>
48	24	+ Erträge aus internen Leistungsbeziehungen	0,00	0,00	0,00	0,00	0,00
58	25	- Aufwendungen aus internen Leistungsbeziehungen	0,00	0,00	0,00	0,00	0,00
	26	= <b>Ergebnis (= Zeilen 23, 24, 25)</b>	<b>0,00</b>	<b>0,00</b>	<b>0,00</b>	<b>0,00</b>	<b>0,00</b>

**Teilergebnisrechnung<sup>1</sup> 2022**

Monate: 1 bis 13

Produkt - 365000 - Kinderspielkreis

Nachrichtlich: Nettoabschreibungsaufwand		Ergebnis des Vorjahres  in EUR	Fortge- schriebener Ansatz des Haushalts- jahres in EUR	<b>Ist- Ergebnis des Haus- haltsjah- res</b> in EUR	Vergleich Ansatz / Ist  in EUR	
571+	+ bilanzielle Abschreibung auf immaterielle Vermögensgegenstände und Sachanlagen sowie auf geleistete Zuwendungen	0,00	0,00	<b>0,00</b>	0,00	
416+	- Erträge aus der Auflösung von Sonderposten aus Zuschüssen und Zuweisungen sowie für Beiträge	0,00	0,00	<b>0,00</b>	0,00	
437						
	= Nettoabschreibungsaufwand	0,00	0,00	<b>0,00</b>	0,00	

**Teilergebnisrechnung<sup>1</sup> 2022**

Monate: 1 bis 13

Produkt - 421000 - Förderung des Sports

Ertrags- und Aufwandsarten			Ergebnis des Vorjahres	Fortge- schriebener Ansatz des Haushalts- jahres <sup>2</sup>	Ist- Ergebnis des Haus- haltsjah- res	Vergleich Ansatz / Ist (Spalte 5 Spalte 6)	übertrage- ne Er- mächti- gungen <sup>3</sup>
			in EUR	in EUR	in EUR	in EUR	in EUR
1 <sup>4</sup>	2 <sup>5</sup>	3	4	5	6	7	8
40	1	Steuern und ähnliche Abgaben	0,00	0,00	<b>0,00</b>	0,00	- 0,00
41	2	+ Zuwendungen und allgemeine Umlagen	0,00	0,00	<b>0,00</b>	0,00	- 0,00
42	3	+ sonstige Transfererträge	0,00	0,00	<b>0,00</b>	0,00	- 0,00
43	4	+ öffentlich-rechtliche Leistungsentgelte	0,00	0,00	<b>0,00</b>	0,00	- 0,00
441, 442, 446	5	+ privatrechtliche Leistungsentgelte	0,00	0,00	<b>0,00</b>	0,00	- 0,00
448	6	+ Kostenerstattungen u. Kostenumlagen	0,00	0,00	<b>0,00</b>	0,00	- 0,00
45	7	+ sonstige Erträge	0,00	0,00	<b>0,00</b>	0,00	- 0,00
471	8	+ aktivierte Eigenleistungen	0,00	0,00	<b>0,00</b>	0,00	- 0,00
472	9	+ / - Bestandveränderungen	0,00	0,00	<b>0,00</b>	0,00	- 0,00
	10	<b>= Erträge</b>	<b>0,00</b>	<b>0,00</b>	<b>0,00</b>	<b>0,00</b>	<b>-</b>
50	11	Personalaufwendungen	0,00	0,00	<b>0,00</b>	0,00	0,00
51	12	+ Versorgungsaufwendungen	0,00	0,00	<b>0,00</b>	0,00	0,00
52	13	+ Aufwendungen für Sach- und Dienstleistungen	0,00	0,00	<b>0,00</b>	0,00	0,00
57	14	+ bilanzielle Abschreibungen	112,00	200,00	<b>112,02</b>	87,98	0,00
53	15	+ Transferaufwendungen	1.222,75	2.000,00	<b>1.562,50</b>	437,50	0,00
54	16	+ sonstige Aufwendungen	0,00	0,00	<b>0,00</b>	0,00	0,00
	17	<i>davon Verfügungsmittel</i>	<i>0,00</i>	<i>0,00</i>	<i>0,00</i>	<i>0,00</i>	<i>0,00</i>
	18	<b>= Aufwendungen (= Zeilen 11 bis 16)</b>	<b>1.334,75</b>	<b>2.200,00</b>	<b>1.674,52</b>	<b>525,48</b>	<b>0,00</b>
	19	<b>= Ergebnis der laufenden Verwaltungstätigkeit (= Zeilen 10 / 18)</b>	<b>1.334,75-</b>	<b>2.200,00-</b>	<b>1.674,52-</b>	<b>525,48-</b>	<b>-</b>
46	20	+ Finanzerträge	0,00	0,00	<b>0,00</b>	0,00	0,00
55	21	- Zinsen und sonstige Finanzaufwendungen <sup>6</sup>	0,00	0,00	<b>0,00</b>	0,00	0,00
	22	<b>= Finanzergebnis (= Zeilen 20 und 21)</b>	<b>0,00</b>	<b>0,00</b>	<b>0,00</b>	<b>0,00</b>	<b>0,00</b>
	23	<b>= Ergebnis vor Berücksichtigung der internen Leistungsbeziehungen (= Zeilen 19 und 22)</b>	<b>1.334,75-</b>	<b>2.200,00-</b>	<b>1.674,52-</b>	<b>525,48-</b>	<b>0,00</b>
48	24	+ Erträge aus internen Leistungsbeziehungen	0,00	0,00	<b>0,00</b>	0,00	0,00
58	25	- Aufwendungen aus internen Leistungsbeziehungen	2.800,00-	2.800,00-	<b>2.800,00-</b>	0,00	0,00
	26	<b>= Ergebnis (= Zeilen 23, 24, 25)</b>	<b>4.134,75-</b>	<b>5.000,00-</b>	<b>4.474,52-</b>	<b>525,48-</b>	<b>0,00</b>

**Teilergebnisrechnung<sup>1</sup> 2022**

Monate: 1 bis 13

Produkt - 421000 - Förderung des Sports

Nachrichtlich: Nettoabschreibungsaufwand		Ergebnis des Vorjahres  in EUR	Fortge- schriebener Ansatz des Haushalts- jahres in EUR	<b>Ist- Ergebnis des Haus- haltsjah- res</b> in EUR	Vergleich Ansatz / Ist  in EUR	
571+	+ bilanzielle Abschreibung auf immaterielle Vermögensgegenstände und Sachanlagen sowie auf geleistete Zuwendungen	112,00	200,00	<b>112,02</b>	87,98	
416+	- Erträge aus der Auflösung von Sonderposten aus Zuschüssen und Zuweisungen sowie für Beiträge	0,00	0,00	<b>0,00</b>	0,00	
437						
	= Nettoabschreibungsaufwand	112,00	200,00	<b>112,02</b>	87,98	

**Teilergebnisrechnung<sup>1</sup> 2022**

Monate: 1 bis 13

Produkt - 424002 - Sportplatz

Ertrags- und Aufwandsarten			Ergebnis des Vorjahres	Fortge- schriebener Ansatz des Haushalts- jahres <sup>2</sup>	Ist- Ergebnis des Haus- haltsjah- res	Vergleich Ansatz / Ist (Spalte 5 Spalte 6)	übertrage- ne Er- mächti- gungen <sup>3</sup>
			in EUR	in EUR	in EUR	in EUR	in EUR
1 <sup>4</sup>	2 <sup>5</sup>	3	4	5	6	7	8
40	1	Steuern und ähnliche Abgaben	0,00	0,00	<b>0,00</b>	0,00	- 0,00
41	2	+ Zuwendungen und allgemeine Umlagen	89,22	0,00	<b>69,77</b>	69,77-	- 0,00
42	3	+ sonstige Transfererträge	0,00	0,00	<b>0,00</b>	0,00	- 0,00
43	4	+ öffentlich-rechtliche Leistungsentgelte	0,00	0,00	<b>0,00</b>	0,00	- 0,00
441, 442, 446	5	+ privatrechtliche Leistungsentgelte	319,17	100,00	<b>514,91</b>	414,91-	- 0,00
448	6	+ Kostenerstattungen u. Kostenumlagen	0,00	300,00	<b>1.069,19</b>	769,19-	- 0,00
45	7	+ sonstige Erträge	0,00	0,00	<b>0,00</b>	0,00	- 0,00
471	8	+ aktivierte Eigenleistungen	0,00	0,00	<b>0,00</b>	0,00	- 0,00
472	9	+ / - Bestandveränderungen	0,00	0,00	<b>0,00</b>	0,00	- 0,00
	10	<b>= Erträge</b>	<b>408,39</b>	<b>400,00</b>	<b>1.653,87</b>	<b>1.253,87-</b>	<b>-</b>
50	11	Personalaufwendungen	2.253,00	2.500,00	<b>2.389,26</b>	110,74	0,00
51	12	+ Versorgungsaufwendungen	42,00	100,00	<b>45,43</b>	54,57	0,00
52	13	+ Aufwendungen für Sach- und Dienstleistungen	5.347,28	3.100,00	<b>3.243,88</b>	143,88-	0,00
57	14	+ bilanzielle Abschreibungen	940,92	1.100,00	<b>901,79</b>	198,21	0,00
53	15	+ Transferaufwendungen	0,00	0,00	<b>0,00</b>	0,00	0,00
54	16	+ sonstige Aufwendungen	0,00	0,00	<b>0,00</b>	0,00	0,00
	17	<i>davon Verfügungsmittel</i>	<i>0,00</i>	<i>0,00</i>	<i>0,00</i>	<i>0,00</i>	<i>0,00</i>
	18	<b>= Aufwendungen (= Zeilen 11 bis 16)</b>	<b>8.583,20</b>	<b>6.800,00</b>	<b>6.580,36</b>	<b>219,64</b>	<b>0,00</b>
	19	<b>= Ergebnis der laufenden Verwaltungstätigkeit (= Zeilen 10 / 18)</b>	<b>8.174,81-</b>	<b>6.400,00-</b>	<b>4.926,49-</b>	<b>1.473,51-</b>	<b>-</b>
46	20	+ Finanzerträge	0,00	0,00	<b>0,00</b>	0,00	0,00
55	21	- Zinsen und sonstige Finanzaufwendungen <sup>6</sup>	0,00	0,00	<b>0,00</b>	0,00	0,00
	22	<b>= Finanzergebnis (= Zeilen 20 und 21)</b>	<b>0,00</b>	<b>0,00</b>	<b>0,00</b>	<b>0,00</b>	<b>0,00</b>
	23	<b>= Ergebnis vor Berücksichtigung der internen Leistungsbeziehungen (= Zeilen 19 und 22)</b>	<b>8.174,81-</b>	<b>6.400,00-</b>	<b>4.926,49-</b>	<b>1.473,51-</b>	<b>0,00</b>
48	24	+ Erträge aus internen Leistungsbeziehungen	0,00	0,00	<b>0,00</b>	0,00	0,00
58	25	- Aufwendungen aus internen Leistungsbeziehungen	0,00	0,00	<b>0,00</b>	0,00	0,00
	26	<b>= Ergebnis (= Zeilen 23, 24, 25)</b>	<b>8.174,81-</b>	<b>6.400,00-</b>	<b>4.926,49-</b>	<b>1.473,51-</b>	<b>0,00</b>

**Teilergebnisrechnung<sup>1</sup> 2022**

Monate: 1 bis 13

Produkt - 424002 - Sportplatz

Nachrichtlich: Nettoabschreibungsaufwand		Ergebnis des Vorjahres  in EUR	Fortge- schriebener Ansatz des Haushalts- jahres in EUR	<b>Ist- Ergebnis des Haus- haltsjah- res</b> in EUR	Vergleich Ansatz / Ist  in EUR	
571+	+ bilanzielle Abschreibung auf immaterielle Vermögensgegenstände und Sachanlagen sowie auf geleistete Zuwendungen	940,92	1.100,00	<b>901,79</b>	198,21	
574						
416+	- Erträge aus der Auflösung von Sonderposten aus Zuschüssen und Zuweisungen sowie für Beiträge	89,22-	0,00	<b>69,77-</b>	69,77	
437						
	= Nettoabschreibungsaufwand	851,70	1.100,00	<b>832,02</b>	267,98	



**Teilergebnisrechnung<sup>1</sup> 2022**

Monate: 1 bis 13

Produkt - 424003 - Sport- und Vereinsheim

Ertrags- und Aufwandsarten			Ergebnis des Vorjahres	Fortge- schriebener Ansatz des Haushalts- jahres <sup>2</sup>	Ist- Ergebnis des Haus- haltsjah- res	Vergleich Ansatz / Ist (Spalte 5 Spalte 6)	übertrage- ne Er- mächti- gungen <sup>3</sup>
			in EUR	in EUR	in EUR	in EUR	in EUR
1 <sup>4</sup>	2 <sup>5</sup>	3	4	5	6	7	8
40	1	Steuern und ähnliche Abgaben	0,00	0,00	<b>0,00</b>	0,00	- 0,00
41	2	+ Zuwendungen und allgemeine Umlagen	0,00	0,00	<b>0,00</b>	0,00	- 0,00
42	3	+ sonstige Transfererträge	0,00	0,00	<b>0,00</b>	0,00	- 0,00
43	4	+ öffentlich-rechtliche Leistungsentgelte	0,00	0,00	<b>0,00</b>	0,00	- 0,00
441, 442, 446	5	+ privatrechtliche Leistungsentgelte	36,00	100,00	<b>1.672,05</b>	1.572,05-	- 0,00
448	6	+ Kostenerstattungen u. Kostenumlagen	0,00	0,00	<b>0,00</b>	0,00	- 0,00
45	7	+ sonstige Erträge	0,00	0,00	<b>0,00</b>	0,00	- 0,00
471	8	+ aktivierte Eigenleistungen	0,00	0,00	<b>0,00</b>	0,00	- 0,00
472	9	+ / - Bestandveränderungen	0,00	0,00	<b>0,00</b>	0,00	- 0,00
	10	<b>= Erträge</b>	<b>36,00</b>	<b>100,00</b>	<b>1.672,05</b>	<b>1.572,05-</b>	<b>-</b>
50	11	Personalaufwendungen	0,00	0,00	<b>0,00</b>	0,00	0,00
51	12	+ Versorgungsaufwendungen	0,00	0,00	<b>0,00</b>	0,00	0,00
52	13	+ Aufwendungen für Sach- und Dienstleistungen	3.433,95	2.000,00	<b>1.365,59</b>	634,41	687,60
57	14	+ bilanzielle Abschreibungen	0,00	0,00	<b>0,00</b>	0,00	0,00
53	15	+ Transferaufwendungen	0,00	0,00	<b>0,00</b>	0,00	0,00
54	16	+ sonstige Aufwendungen	328,69	500,00	<b>2.018,86</b>	1.518,86-	0,00
	17	<i>davon Verfügungsmittel</i>	<i>0,00</i>	<i>0,00</i>	<i>0,00</i>	<i>0,00</i>	<i>0,00</i>
	18	<b>= Aufwendungen (= Zeilen 11 bis 16)</b>	<b>3.762,64</b>	<b>2.500,00</b>	<b>3.384,45</b>	<b>884,45-</b>	<b>687,60</b>
	19	<b>= Ergebnis der laufenden Verwaltungstätigkeit (= Zeilen 10 / 18)</b>	<b>3.726,64-</b>	<b>2.400,00-</b>	<b>1.712,40-</b>	<b>687,60-</b>	<b>-</b>
46	20	+ Finanzerträge	0,00	0,00	<b>0,00</b>	0,00	0,00
55	21	- Zinsen und sonstige Finanzaufwendungen <sup>6</sup>	0,00	0,00	<b>0,00</b>	0,00	0,00
	22	<b>= Finanzergebnis (= Zeilen 20 und 21)</b>	<b>0,00</b>	<b>0,00</b>	<b>0,00</b>	<b>0,00</b>	<b>0,00</b>
	23	<b>= Ergebnis vor Berücksichtigung der internen Leistungsbeziehungen (= Zeilen 19 und 22)</b>	<b>3.726,64-</b>	<b>2.400,00-</b>	<b>1.712,40-</b>	<b>687,60-</b>	<b>687,60-</b>
48	24	+ Erträge aus internen Leistungsbeziehungen	0,00	0,00	<b>0,00</b>	0,00	0,00
58	25	- Aufwendungen aus internen Leistungsbeziehungen	0,00	0,00	<b>0,00</b>	0,00	0,00
	26	<b>= Ergebnis (= Zeilen 23, 24, 25)</b>	<b>3.726,64-</b>	<b>2.400,00-</b>	<b>1.712,40-</b>	<b>687,60-</b>	<b>687,60-</b>

**Teilergebnisrechnung<sup>1</sup> 2022**

Monate: 1 bis 13

Produkt - 424003 - Sport- und Vereinsheim

Nachrichtlich: Nettoabschreibungsaufwand		Ergebnis des Vorjahres  in EUR	Fortge- schriebener Ansatz des Haushalts- jahres in EUR	<b>Ist- Ergebnis des Haus- haltsjah- res</b> in EUR	Vergleich Ansatz / Ist  in EUR	
571+	+ bilanzielle Abschreibung auf immaterielle Vermögensgegenstände und Sachanlagen sowie auf geleistete Zuwendungen	0,00	0,00	<b>0,00</b>	0,00	
416+	- Erträge aus der Auflösung von Sonderposten aus Zuschüssen und Zuweisungen sowie für Beiträge	0,00	0,00	<b>0,00</b>	0,00	
437						
	= Nettoabschreibungsaufwand	0,00	0,00	<b>0,00</b>	0,00	

**Teilergebnisrechnung<sup>1</sup> 2022**

Monate: 1 bis 13

Produkt - 424004 - Schießsportanlage

Ertrags- und Aufwandsarten			Ergebnis des Vorjahres	Fortge- schriebener Ansatz des Haushalts- jahres <sup>2</sup>	<b>Ist- Ergebnis des Haus- haltsjah- res</b>	Vergleich Ansatz / Ist (Spalte 5 Spalte 6)	übertrage- ne Er- mächti- gungen <sup>3</sup>
			in EUR	in EUR	in EUR	in EUR	in EUR
1 <sup>4</sup>	2 <sup>5</sup>	3	4	5	6	7	8
40	1	Steuern und ähnliche Abgaben	0,00	0,00	<b>0,00</b>	0,00	- 0,00
41	2	+ Zuwendungen und allgemeine Umlagen	0,00	0,00	<b>0,00</b>	0,00	- 0,00
42	3	+ sonstige Transfererträge	0,00	0,00	<b>0,00</b>	0,00	- 0,00
43	4	+ öffentlich-rechtliche Leistungsentgelte	0,00	0,00	<b>0,00</b>	0,00	- 0,00
441, 442, 446	5	+ privatrechtliche Leistungsentgelte	0,00	100,00	<b>0,00</b>	100,00	- 0,00
448	6	+ Kostenerstattungen u. Kostenumlagen	0,00	0,00	<b>0,00</b>	0,00	- 0,00
45	7	+ sonstige Erträge	0,00	0,00	<b>0,00</b>	0,00	- 0,00
471	8	+ aktivierte Eigenleistungen	0,00	0,00	<b>0,00</b>	0,00	- 0,00
472	9	+ / - Bestandveränderungen	0,00	0,00	<b>0,00</b>	0,00	- 0,00
	10	<b>= Erträge</b>	<b>0,00</b>	<b>100,00</b>	<b>0,00</b>	<b>100,00</b>	<b>-</b>
50	11	Personalaufwendungen	0,00	0,00	<b>0,00</b>	0,00	0,00
51	12	+ Versorgungsaufwendungen	0,00	0,00	<b>0,00</b>	0,00	0,00
52	13	+ Aufwendungen für Sach- und Dienstleistungen	1.348,19	1.400,00	<b>4.878,28</b>	3.478,28-	0,00
57	14	+ bilanzielle Abschreibungen	0,00	200,00	<b>0,00</b>	200,00	0,00
53	15	+ Transferaufwendungen	0,00	0,00	<b>0,00</b>	0,00	0,00
54	16	+ sonstige Aufwendungen	357,14	400,00	<b>374,63</b>	25,37	0,00
	17	<i>davon Verfügungsmittel</i>	<i>0,00</i>	<i>0,00</i>	<i>0,00</i>	<i>0,00</i>	<i>0,00</i>
	18	<b>= Aufwendungen (= Zeilen 11 bis 16)</b>	<b>1.705,33</b>	<b>2.000,00</b>	<b>5.252,91</b>	<b>3.252,91-</b>	<b>0,00</b>
	19	<b>= Ergebnis der laufenden Verwaltungstätigkeit (= Zeilen 10 / 18)</b>	<b>1.705,33-</b>	<b>1.900,00-</b>	<b>5.252,91-</b>	<b>3.352,91</b>	<b>-</b>
46	20	+ Finanzerträge	0,00	0,00	<b>0,00</b>	0,00	0,00
55	21	- Zinsen und sonstige Finanzaufwendungen <sup>6</sup>	0,00	0,00	<b>0,00</b>	0,00	0,00
	22	<b>= Finanzergebnis (= Zeilen 20 und 21)</b>	<b>0,00</b>	<b>0,00</b>	<b>0,00</b>	<b>0,00</b>	<b>0,00</b>
	23	<b>= Ergebnis vor Berücksichtigung der internen Leistungsbeziehungen (= Zeilen 19 und 22)</b>	<b>1.705,33-</b>	<b>1.900,00-</b>	<b>5.252,91-</b>	<b>3.352,91</b>	<b>0,00</b>
48	24	+ Erträge aus internen Leistungsbeziehungen	1.500,00	1.500,00	<b>1.500,00</b>	0,00	0,00
58	25	- Aufwendungen aus internen Leistungsbeziehungen	0,00	0,00	<b>0,00</b>	0,00	0,00
	26	<b>= Ergebnis (= Zeilen 23, 24, 25)</b>	<b>205,33-</b>	<b>400,00-</b>	<b>3.752,91-</b>	<b>3.352,91</b>	<b>0,00</b>

**Teilergebnisrechnung<sup>1</sup> 2022**

Monate: 1 bis 13

Produkt - 424004 - Schießsportanlage

Nachrichtlich: Nettoabschreibungsaufwand		Ergebnis des Vorjahres  in EUR	Fortge- schriebener Ansatz des Haushalts- jahres in EUR	<b>Ist- Ergebnis des Haus- haltsjah- res</b> in EUR	Vergleich Ansatz / Ist  in EUR	
571+	+ bilanzielle Abschreibung auf immaterielle Vermögensgegenstände und Sachanlagen sowie auf geleistete Zuwendungen	0,00	200,00	<b>0,00</b>	200,00	
416+	- Erträge aus der Auflösung von Sonderposten aus Zuschüssen und Zuweisungen sowie für Beiträge	0,00	0,00	<b>0,00</b>	0,00	
	= Nettoabschreibungsaufwand	0,00	200,00	<b>0,00</b>	200,00	

**Teilergebnisrechnung<sup>1</sup> 2022**

Monate: 1 bis 13

Produkt - 511000 - Bauleitplanung

Ertrags- und Aufwandsarten			Ergebnis des Vorjahres	Fortge- schriebener Ansatz des Haushalts- jahres <sup>2</sup>	<b>Ist- Ergebnis des Haus- haltsjah- res</b>	Vergleich Ansatz / Ist (Spalte 5 Spalte 6)	übertrage- ne Er- mächti- gungen <sup>3</sup>
			in EUR	in EUR	in EUR	in EUR	in EUR
1 <sup>4</sup>	2 <sup>5</sup>	3	4	5	6	7	8
40	1	Steuern und ähnliche Abgaben	0,00	0,00	<b>0,00</b>	0,00	- 0,00
41	2	+ Zuwendungen und allgemeine Umlagen	0,00	0,00	<b>0,00</b>	0,00	- 0,00
42	3	+ sonstige Transfererträge	0,00	0,00	<b>0,00</b>	0,00	- 0,00
43	4	+ öffentlich-rechtliche Leistungsentgelte	0,00	0,00	<b>0,00</b>	0,00	- 0,00
441, 442, 446	5	+ privatrechtliche Leistungsentgelte	0,00	0,00	<b>0,00</b>	0,00	- 0,00
448	6	+ Kostenerstattungen u. Kostenumlagen	0,00	0,00	<b>0,00</b>	0,00	- 0,00
45	7	+ sonstige Erträge	0,00	0,00	<b>0,00</b>	0,00	- 0,00
471	8	+ aktivierte Eigenleistungen	0,00	0,00	<b>0,00</b>	0,00	- 0,00
472	9	+ / - Bestandveränderungen	0,00	0,00	<b>0,00</b>	0,00	- 0,00
	10	<b>= Erträge</b>	<b>0,00</b>	<b>0,00</b>	<b>0,00</b>	<b>0,00</b>	<b>-</b>
50	11	Personalaufwendungen	0,00	0,00	<b>0,00</b>	0,00	0,00
51	12	+ Versorgungsaufwendungen	0,00	0,00	<b>0,00</b>	0,00	0,00
52	13	+ Aufwendungen für Sach- und Dienstleistungen	0,00	0,00	<b>0,00</b>	0,00	0,00
57	14	+ bilanzielle Abschreibungen	0,00	0,00	<b>0,00</b>	0,00	0,00
53	15	+ Transferaufwendungen	0,00	0,00	<b>0,00</b>	0,00	0,00
54	16	+ sonstige Aufwendungen	0,00	20.000,00	<b>0,00</b>	20.000,00	0,00
	17	<i>davon Verfügungsmittel</i>	<i>0,00</i>	<i>0,00</i>	<i>0,00</i>	<i>0,00</i>	<i>0,00</i>
	18	<b>= Aufwendungen (= Zeilen 11 bis 16)</b>	<b>0,00</b>	<b>20.000,00</b>	<b>0,00</b>	<b>20.000,00</b>	<b>0,00</b>
	19	<b>= Ergebnis der laufenden Verwaltungstätigkeit (= Zeilen 10 / 18)</b>	<b>0,00</b>	<b>20.000,00-</b>	<b>0,00</b>	<b>20.000,00-</b>	<b>-</b>
46	20	+ Finanzerträge	0,00	0,00	<b>0,00</b>	0,00	0,00
55	21	- Zinsen und sonstige Finanzaufwendungen <sup>6</sup>	0,00	0,00	<b>0,00</b>	0,00	0,00
	22	<b>= Finanzergebnis (= Zeilen 20 und 21)</b>	<b>0,00</b>	<b>0,00</b>	<b>0,00</b>	<b>0,00</b>	<b>0,00</b>
	23	<b>= Ergebnis vor Berücksichtigung der internen Leistungsbeziehungen (= Zeilen 19 und 22)</b>	<b>0,00</b>	<b>20.000,00-</b>	<b>0,00</b>	<b>20.000,00-</b>	<b>0,00</b>
48	24	+ Erträge aus internen Leistungsbeziehungen	0,00	0,00	<b>0,00</b>	0,00	0,00
58	25	- Aufwendungen aus internen Leistungsbeziehungen	0,00	0,00	<b>0,00</b>	0,00	0,00
	26	<b>= Ergebnis (= Zeilen 23, 24, 25)</b>	<b>0,00</b>	<b>20.000,00-</b>	<b>0,00</b>	<b>20.000,00-</b>	<b>0,00</b>

**Teilergebnisrechnung<sup>1</sup> 2022**

Monate: 1 bis 13

Produkt - 511000 - Bauleitplanung

Nachrichtlich: Nettoabschreibungsaufwand		Ergebnis des Vorjahres  in EUR	Fortge- schriebener Ansatz des Haushalts- jahres in EUR	<b>Ist- Ergebnis des Haus- haltsjah- res</b> in EUR	Vergleich Ansatz / Ist  in EUR	
571+	+ bilanzielle Abschreibung auf immaterielle 574 Vermögensgegenstände und Sachanlagen sowie auf geleistete Zuwendungen	0,00	0,00	<b>0,00</b>	0,00	
416+	- Erträge aus der Auflösung von Sonderposten aus 437 Zuschüssen und Zuweisungen sowie für Beiträge	0,00	0,00	<b>0,00</b>	0,00	
	= Nettoabschreibungsaufwand	0,00	0,00	<b>0,00</b>	0,00	

**Teilergebnisrechnung<sup>1</sup> 2022**

Monate: 1 bis 13

Produkt - 522000 - Wohnungsbauförderung

Ertrags- und Aufwandsarten			Ergebnis des Vorjahres	Fortge- schriebener Ansatz des Haushalts- jahres <sup>2</sup>	<b>Ist- Ergebnis des Haus- haltsjah- res</b>	Vergleich Ansatz / Ist (Spalte 5 Spalte 6)	übertrage- ne Er- mächti- gungen <sup>3</sup>
			in EUR	in EUR	in EUR	in EUR	in EUR
1 <sup>4</sup>	2 <sup>5</sup>	3	4	5	6	7	8
40	1	Steuern und ähnliche Abgaben	0,00	0,00	<b>0,00</b>	0,00	- 0,00
41	2	+ Zuwendungen und allgemeine Umlagen	0,00	0,00	<b>0,00</b>	0,00	- 0,00
42	3	+ sonstige Transfererträge	0,00	0,00	<b>0,00</b>	0,00	- 0,00
43	4	+ öffentlich-rechtliche Leistungsentgelte	0,00	0,00	<b>0,00</b>	0,00	- 0,00
441, 442, 446	5	+ privatrechtliche Leistungsentgelte	0,00	0,00	<b>0,00</b>	0,00	- 0,00
448	6	+ Kostenerstattungen u. Kostenumlagen	0,00	0,00	<b>0,00</b>	0,00	- 0,00
45	7	+ sonstige Erträge	0,00	0,00	<b>0,00</b>	0,00	- 0,00
471	8	+ aktivierte Eigenleistungen	0,00	0,00	<b>0,00</b>	0,00	- 0,00
472	9	+ / - Bestandveränderungen	0,00	0,00	<b>0,00</b>	0,00	- 0,00
	10	<b>= Erträge</b>	<b>0,00</b>	<b>0,00</b>	<b>0,00</b>	<b>0,00</b>	<b>-</b>
50	11	Personalaufwendungen	0,00	0,00	<b>0,00</b>	0,00	0,00
51	12	+ Versorgungsaufwendungen	0,00	0,00	<b>0,00</b>	0,00	0,00
52	13	+ Aufwendungen für Sach- und Dienstleistungen	0,00	0,00	<b>0,00</b>	0,00	0,00
57	14	+ bilanzielle Abschreibungen	0,00	0,00	<b>0,00</b>	0,00	0,00
53	15	+ Transferaufwendungen	0,00	0,00	<b>0,00</b>	0,00	0,00
54	16	+ sonstige Aufwendungen	0,00	0,00	<b>0,00</b>	0,00	0,00
	17	<i>davon Verfügungsmittel</i>	<i>0,00</i>	<i>0,00</i>	<i>0,00</i>	<i>0,00</i>	<i>0,00</i>
	18	<b>= Aufwendungen (= Zeilen 11 bis 16)</b>	<b>0,00</b>	<b>0,00</b>	<b>0,00</b>	<b>0,00</b>	<b>0,00</b>
	19	<b>= Ergebnis der laufenden Verwaltungstätigkeit (= Zeilen 10 / 18)</b>	<b>0,00</b>	<b>0,00</b>	<b>0,00</b>	<b>0,00</b>	<b>-</b>
46	20	+ Finanzerträge	27,78	100,00	<b>27,78</b>	72,22	0,00
55	21	- Zinsen und sonstige Finanzaufwendungen <sup>6</sup>	0,00	0,00	<b>0,00</b>	0,00	0,00
	22	<b>= Finanzergebnis (= Zeilen 20 und 21)</b>	<b>27,78</b>	<b>100,00</b>	<b>27,78</b>	<b>72,22</b>	<b>0,00</b>
	23	<b>= Ergebnis vor Berücksichtigung der internen Leistungsbeziehungen (= Zeilen 19 und 22)</b>	<b>27,78</b>	<b>100,00</b>	<b>27,78</b>	<b>72,22</b>	<b>0,00</b>
48	24	+ Erträge aus internen Leistungsbeziehungen	0,00	0,00	<b>0,00</b>	0,00	0,00
58	25	- Aufwendungen aus internen Leistungsbeziehungen	0,00	0,00	<b>0,00</b>	0,00	0,00
	26	<b>= Ergebnis (= Zeilen 23, 24, 25)</b>	<b>27,78</b>	<b>100,00</b>	<b>27,78</b>	<b>72,22</b>	<b>0,00</b>

**Teilergebnisrechnung<sup>1</sup> 2022**

Monate: 1 bis 13

Produkt - 522000 - Wohnungsbauförderung

Nachrichtlich: Nettoabschreibungsaufwand		Ergebnis des Vorjahres  in EUR	Fortge- schriebener Ansatz des Haushalts- jahres in EUR	<b>Ist- Ergebnis des Haus- haltsjah- res</b> in EUR	Vergleich Ansatz / Ist  in EUR	
571+	+ bilanzielle Abschreibung auf immaterielle Vermögensgegenstände und Sachanlagen sowie auf geleistete Zuwendungen	0,00	0,00	<b>0,00</b>	0,00	
416+	- Erträge aus der Auflösung von Sonderposten aus Zuschüssen und Zuweisungen sowie für Beiträge	0,00	0,00	<b>0,00</b>	0,00	
437	= Nettoabschreibungsaufwand	0,00	0,00	<b>0,00</b>	0,00	



**Teilergebnisrechnung<sup>1</sup> 2022**

Monate: 1 bis 13

Produkt - 523000 - Ehrenmal

Ertrags- und Aufwandsarten			Ergebnis des Vorjahres	Fortge- schriebener Ansatz des Haushalts- jahres <sup>2</sup>	Ist- Ergebnis des Haus- haltsjah- res	Vergleich Ansatz / Ist (Spalte 5 Spalte 6)	übertrage- ne Er- mächti- gungen <sup>3</sup>
			in EUR	in EUR	in EUR	in EUR	in EUR
1 <sup>4</sup>	2 <sup>5</sup>	3	4	5	6	7	8
40	1	Steuern und ähnliche Abgaben	0,00	0,00	0,00	0,00	- 0,00
41	2	+ Zuwendungen und allgemeine Umlagen	0,00	0,00	0,00	0,00	- 0,00
42	3	+ sonstige Transfererträge	0,00	0,00	0,00	0,00	- 0,00
43	4	+ öffentlich-rechtliche Leistungsentgelte	0,00	0,00	0,00	0,00	- 0,00
441, 442, 446	5	+ privatrechtliche Leistungsentgelte	0,00	0,00	0,00	0,00	- 0,00
448	6	+ Kostenerstattungen u. Kostenumlagen	0,00	0,00	0,00	0,00	- 0,00
45	7	+ sonstige Erträge	0,00	0,00	0,00	0,00	- 0,00
471	8	+ aktivierte Eigenleistungen	0,00	0,00	0,00	0,00	- 0,00
472	9	+ / - Bestandveränderungen	0,00	0,00	0,00	0,00	- 0,00
	10	<b>= Erträge</b>	<b>0,00</b>	<b>0,00</b>	<b>0,00</b>	<b>0,00</b>	<b>-</b>
50	11	Personalaufwendungen	0,00	0,00	0,00	0,00	0,00
51	12	+ Versorgungsaufwendungen	0,00	0,00	0,00	0,00	0,00
52	13	+ Aufwendungen für Sach- und Dienstleistungen	1.620,71	1.000,00	823,10	176,90	0,00
57	14	+ bilanzielle Abschreibungen	0,00	0,00	0,00	0,00	0,00
53	15	+ Transferaufwendungen	0,00	0,00	0,00	0,00	0,00
54	16	+ sonstige Aufwendungen	0,00	0,00	0,00	0,00	0,00
	17	<i>davon Verfügungsmittel</i>	<i>0,00</i>	<i>0,00</i>	<i>0,00</i>	<i>0,00</i>	<i>0,00</i>
	18	<b>= Aufwendungen (= Zeilen 11 bis 16)</b>	<b>1.620,71</b>	<b>1.000,00</b>	<b>823,10</b>	<b>176,90</b>	<b>0,00</b>
	19	<b>= Ergebnis der laufenden Verwaltungstätigkeit (= Zeilen 10 / 18)</b>	<b>1.620,71-</b>	<b>1.000,00-</b>	<b>823,10-</b>	<b>176,90-</b>	<b>-</b>
46	20	+ Finanzerträge	0,00	0,00	0,00	0,00	0,00
55	21	- Zinsen und sonstige Finanzaufwendungen <sup>6</sup>	0,00	0,00	0,00	0,00	0,00
	22	<b>= Finanzergebnis (= Zeilen 20 und 21)</b>	<b>0,00</b>	<b>0,00</b>	<b>0,00</b>	<b>0,00</b>	<b>0,00</b>
	23	<b>= Ergebnis vor Berücksichtigung der internen Leistungsbeziehungen (= Zeilen 19 und 22)</b>	<b>1.620,71-</b>	<b>1.000,00-</b>	<b>823,10-</b>	<b>176,90-</b>	<b>0,00</b>
48	24	+ Erträge aus internen Leistungsbeziehungen	0,00	0,00	0,00	0,00	0,00
58	25	- Aufwendungen aus internen Leistungsbeziehungen	0,00	0,00	0,00	0,00	0,00
	26	<b>= Ergebnis (= Zeilen 23, 24, 25)</b>	<b>1.620,71-</b>	<b>1.000,00-</b>	<b>823,10-</b>	<b>176,90-</b>	<b>0,00</b>

**Teilergebnisrechnung<sup>1</sup> 2022**

Monate: 1 bis 13

Produkt - 523000 - Ehrenmal

Nachrichtlich: Nettoabschreibungsaufwand		Ergebnis des Vorjahres  in EUR	Fortge- schriebener Ansatz des Haushalts- jahres in EUR	<b>Ist- Ergebnis des Haus- haltsjah- res</b> in EUR	Vergleich Ansatz / Ist  in EUR	
571+	+ bilanzielle Abschreibung auf immaterielle Vermögensgegenstände und Sachanlagen sowie auf geleistete Zuwendungen	0,00	0,00	<b>0,00</b>	0,00	
416+	- Erträge aus der Auflösung von Sonderposten aus Zuschüssen und Zuweisungen sowie für Beiträge	0,00	0,00	<b>0,00</b>	0,00	
	= Nettoabschreibungsaufwand	0,00	0,00	<b>0,00</b>	0,00	

**Teilergebnisrechnung<sup>1</sup> 2022**

Monate: 1 bis 13

Produkt - 531000 - Elektrizitätsversorgung

Ertrags- und Aufwandsarten			Ergebnis des Vorjahres	Fortge- schriebener Ansatz des Haushalts- jahres <sup>2</sup>	Ist- Ergebnis des Haus- haltsjah- res	Vergleich Ansatz / Ist (Spalte 5 Spalte 6)	übertrage- ne Er- mächti- gungen <sup>3</sup>
			in EUR	in EUR	in EUR	in EUR	in EUR
1 <sup>4</sup>	2 <sup>5</sup>	3	4	5	6	7	8
40	1	Steuern und ähnliche Abgaben	0,00	0,00	0,00	0,00	- 0,00
41	2	+ Zuwendungen und allgemeine Umlagen	0,00	0,00	0,00	0,00	- 0,00
42	3	+ sonstige Transfererträge	0,00	0,00	0,00	0,00	- 0,00
43	4	+ öffentlich-rechtliche Leistungsentgelte	0,00	0,00	0,00	0,00	- 0,00
441, 442, 446	5	+ privatrechtliche Leistungsentgelte	0,00	0,00	0,00	0,00	- 0,00
448	6	+ Kostenerstattungen u. Kostenumlagen	0,00	0,00	0,00	0,00	- 0,00
45	7	+ sonstige Erträge	14.519,38	16.200,00	19.260,95	3.060,95-	- 0,00
471	8	+ aktivierte Eigenleistungen	0,00	0,00	0,00	0,00	- 0,00
472	9	+ / - Bestandveränderungen	0,00	0,00	0,00	0,00	- 0,00
	10	<b>= Erträge</b>	<b>14.519,38</b>	<b>16.200,00</b>	<b>19.260,95</b>	<b>3.060,95-</b>	<b>-</b>
50	11	Personalaufwendungen	0,00	0,00	0,00	0,00	0,00
51	12	+ Versorgungsaufwendungen	0,00	0,00	0,00	0,00	0,00
52	13	+ Aufwendungen für Sach- und Dienstleistungen	0,00	0,00	0,00	0,00	0,00
57	14	+ bilanzielle Abschreibungen	0,00	0,00	0,00	0,00	0,00
53	15	+ Transferaufwendungen	0,00	0,00	0,00	0,00	0,00
54	16	+ sonstige Aufwendungen	0,00	0,00	0,00	0,00	0,00
	17	<i>davon Verfügungsmittel</i>	<i>0,00</i>	<i>0,00</i>	<i>0,00</i>	<i>0,00</i>	<i>0,00</i>
	18	<b>= Aufwendungen (= Zeilen 11 bis 16)</b>	<b>0,00</b>	<b>0,00</b>	<b>0,00</b>	<b>0,00</b>	<b>0,00</b>
	19	<b>= Ergebnis der laufenden Verwaltungstätigkeit (= Zeilen 10 / 18)</b>	<b>14.519,38</b>	<b>16.200,00</b>	<b>19.260,95</b>	<b>3.060,95-</b>	<b>-</b>
46	20	+ Finanzerträge	0,00	0,00	0,00	0,00	0,00
55	21	- Zinsen und sonstige Finanzaufwendungen <sup>6</sup>	0,00	0,00	0,00	0,00	0,00
	22	<b>= Finanzergebnis (= Zeilen 20 und 21)</b>	<b>0,00</b>	<b>0,00</b>	<b>0,00</b>	<b>0,00</b>	<b>0,00</b>
	23	<b>= Ergebnis vor Berücksichtigung der internen Leistungsbeziehungen (= Zeilen 19 und 22)</b>	<b>14.519,38</b>	<b>16.200,00</b>	<b>19.260,95</b>	<b>3.060,95-</b>	<b>0,00</b>
48	24	+ Erträge aus internen Leistungsbeziehungen	0,00	0,00	0,00	0,00	0,00
58	25	- Aufwendungen aus internen Leistungsbeziehungen	0,00	0,00	0,00	0,00	0,00
	26	<b>= Ergebnis (= Zeilen 23, 24, 25)</b>	<b>14.519,38</b>	<b>16.200,00</b>	<b>19.260,95</b>	<b>3.060,95-</b>	<b>0,00</b>

**Teilergebnisrechnung<sup>1</sup> 2022**

Monate: 1 bis 13

Produkt - 531000 - Elektrizitätsversorgung

Nachrichtlich: Nettoabschreibungsaufwand		Ergebnis des Vorjahres  in EUR	Fortge- schriebener Ansatz des Haushalts- jahres in EUR	<b>Ist- Ergebnis des Haus- haltsjah- res</b> in EUR	Vergleich Ansatz / Ist  in EUR	
571+	+ bilanzielle Abschreibung auf immaterielle Vermögensgegenstände und Sachanlagen sowie auf geleistete Zuwendungen	0,00	0,00	<b>0,00</b>	0,00	
416+	- Erträge aus der Auflösung von Sonderposten aus Zuschüssen und Zuweisungen sowie für Beiträge	0,00	0,00	<b>0,00</b>	0,00	
437						
	= Nettoabschreibungsaufwand	0,00	0,00	<b>0,00</b>	0,00	

**Teilergebnisrechnung<sup>1</sup> 2022**

Monate: 1 bis 13

Produkt - 531001 - Breitbandversorgung

Ertrags- und Aufwandsarten			Ergebnis des Vorjahres	Fortge- schriebener Ansatz des Haushalts- jahres <sup>2</sup>	<b>Ist- Ergebnis des Haus- haltsjah- res</b>	Vergleich Ansatz / Ist (Spalte 5 Spalte 6)	übertrage- ne Er- mächti- gungen <sup>3</sup>
			in EUR	in EUR	in EUR	in EUR	in EUR
1 <sup>4</sup>	2 <sup>5</sup>	3	4	5	6	7	8
40	1	Steuern und ähnliche Abgaben	0,00	0,00	<b>0,00</b>	0,00	- 0,00
41	2	+ Zuwendungen und allgemeine Umlagen	0,00	0,00	<b>0,00</b>	0,00	- 0,00
42	3	+ sonstige Transfererträge	0,00	0,00	<b>0,00</b>	0,00	- 0,00
43	4	+ öffentlich-rechtliche Leistungsentgelte	0,00	0,00	<b>0,00</b>	0,00	- 0,00
441, 442, 446	5	+ privatrechtliche Leistungsentgelte	0,00	0,00	<b>0,00</b>	0,00	- 0,00
448	6	+ Kostenerstattungen u. Kostenumlagen	0,00	0,00	<b>0,00</b>	0,00	- 0,00
45	7	+ sonstige Erträge	0,00	0,00	<b>0,00</b>	0,00	- 0,00
471	8	+ aktivierte Eigenleistungen	0,00	0,00	<b>0,00</b>	0,00	- 0,00
472	9	+ / - Bestandveränderungen	0,00	0,00	<b>0,00</b>	0,00	- 0,00
	10	<b>= Erträge</b>	<b>0,00</b>	<b>0,00</b>	<b>0,00</b>	<b>0,00</b>	<b>-</b>
50	11	Personalaufwendungen	0,00	0,00	<b>0,00</b>	0,00	0,00
51	12	+ Versorgungsaufwendungen	0,00	0,00	<b>0,00</b>	0,00	0,00
52	13	+ Aufwendungen für Sach- und Dienstleistungen	0,00	0,00	<b>0,00</b>	0,00	0,00
57	14	+ bilanzielle Abschreibungen	0,00	0,00	<b>0,00</b>	0,00	0,00
53	15	+ Transferaufwendungen	0,00	0,00	<b>0,00</b>	0,00	0,00
54	16	+ sonstige Aufwendungen	0,00	0,00	<b>0,00</b>	0,00	0,00
	17	<i>davon Verfügungsmittel</i>	<i>0,00</i>	<i>0,00</i>	<i>0,00</i>	<i>0,00</i>	<i>0,00</i>
	18	<b>= Aufwendungen (= Zeilen 11 bis 16)</b>	<b>0,00</b>	<b>0,00</b>	<b>0,00</b>	<b>0,00</b>	<b>0,00</b>
	19	<b>= Ergebnis der laufenden Verwaltungstätigkeit (= Zeilen 10 / 18)</b>	<b>0,00</b>	<b>0,00</b>	<b>0,00</b>	<b>0,00</b>	<b>-</b>
46	20	+ Finanzerträge	0,00	0,00	<b>0,00</b>	0,00	0,00
55	21	- Zinsen und sonstige Finanzaufwendungen <sup>6</sup>	0,00	0,00	<b>0,00</b>	0,00	0,00
	22	<b>= Finanzergebnis (= Zeilen 20 und 21)</b>	<b>0,00</b>	<b>0,00</b>	<b>0,00</b>	<b>0,00</b>	<b>0,00</b>
	23	<b>= Ergebnis vor Berücksichtigung der internen Leistungsbeziehungen (= Zeilen 19 und 22)</b>	<b>0,00</b>	<b>0,00</b>	<b>0,00</b>	<b>0,00</b>	<b>0,00</b>
48	24	+ Erträge aus internen Leistungsbeziehungen	0,00	0,00	<b>0,00</b>	0,00	0,00
58	25	- Aufwendungen aus internen Leistungsbeziehungen	0,00	0,00	<b>0,00</b>	0,00	0,00
	26	<b>= Ergebnis (= Zeilen 23, 24, 25)</b>	<b>0,00</b>	<b>0,00</b>	<b>0,00</b>	<b>0,00</b>	<b>0,00</b>

**Teilergebnisrechnung<sup>1</sup> 2022**

Monate: 1 bis 13

Produkt - 531001 - Breitbandversorgung

Nachrichtlich: Nettoabschreibungsaufwand		Ergebnis des Vorjahres  in EUR	Fortge- schriebener Ansatz des Haushalts- jahres in EUR	<b>Ist- Ergebnis des Haus- haltsjah- res</b> in EUR	Vergleich Ansatz / Ist  in EUR	
571+	+ bilanzielle Abschreibung auf immaterielle Vermögensgegenstände und Sachanlagen sowie auf geleistete Zuwendungen	0,00	0,00	<b>0,00</b>	0,00	
416+	- Erträge aus der Auflösung von Sonderposten aus Zuschüssen und Zuweisungen sowie für Beiträge	0,00	0,00	<b>0,00</b>	0,00	
437						
	= Nettoabschreibungsaufwand	0,00	0,00	<b>0,00</b>	0,00	

**Teilergebnisrechnung<sup>1</sup> 2022**

Monate: 1 bis 13

Produkt - 532000 - Gasversorgung

Ertrags- und Aufwandsarten			Ergebnis des Vorjahres	Fortge- schriebener Ansatz des Haushalts- jahres <sup>2</sup>	Ist- Ergebnis des Haus- haltsjah- res	Vergleich Ansatz / Ist (Spalte 5 Spalte 6)	übertrage- ne Er- mächti- gungen <sup>3</sup>
			in EUR	in EUR	in EUR	in EUR	in EUR
1 <sup>4</sup>	2 <sup>5</sup>	3	4	5	6	7	8
40	1	Steuern und ähnliche Abgaben	0,00	0,00	0,00	0,00	- 0,00
41	2	+ Zuwendungen und allgemeine Umlagen	0,00	0,00	0,00	0,00	- 0,00
42	3	+ sonstige Transfererträge	0,00	0,00	0,00	0,00	- 0,00
43	4	+ öffentlich-rechtliche Leistungsentgelte	0,00	0,00	0,00	0,00	- 0,00
441, 442, 446	5	+ privatrechtliche Leistungsentgelte	0,00	0,00	0,00	0,00	- 0,00
448	6	+ Kostenerstattungen u. Kostenumlagen	0,00	0,00	0,00	0,00	- 0,00
45	7	+ sonstige Erträge	1.573,10	800,00	1.713,40	913,40-	- 0,00
471	8	+ aktivierte Eigenleistungen	0,00	0,00	0,00	0,00	- 0,00
472	9	+ / - Bestandveränderungen	0,00	0,00	0,00	0,00	- 0,00
	10	<b>= Erträge</b>	<b>1.573,10</b>	<b>800,00</b>	<b>1.713,40</b>	<b>913,40-</b>	<b>-</b>
50	11	Personalaufwendungen	0,00	0,00	0,00	0,00	0,00
51	12	+ Versorgungsaufwendungen	0,00	0,00	0,00	0,00	0,00
52	13	+ Aufwendungen für Sach- und Dienstleistungen	0,00	0,00	0,00	0,00	0,00
57	14	+ bilanzielle Abschreibungen	0,00	0,00	0,00	0,00	0,00
53	15	+ Transferaufwendungen	0,00	0,00	0,00	0,00	0,00
54	16	+ sonstige Aufwendungen	0,00	0,00	0,00	0,00	0,00
	17	<i>davon Verfügungsmittel</i>	<i>0,00</i>	<i>0,00</i>	<i>0,00</i>	<i>0,00</i>	<i>0,00</i>
	18	<b>= Aufwendungen (= Zeilen 11 bis 16)</b>	<b>0,00</b>	<b>0,00</b>	<b>0,00</b>	<b>0,00</b>	<b>0,00</b>
	19	<b>= Ergebnis der laufenden Verwaltungstätigkeit (= Zeilen 10 / 18)</b>	<b>1.573,10</b>	<b>800,00</b>	<b>1.713,40</b>	<b>913,40-</b>	<b>-</b>
46	20	+ Finanzerträge	6.768,48	5.400,00	6.372,20	972,20-	0,00
55	21	- Zinsen und sonstige Finanzaufwendungen <sup>6</sup>	0,00	0,00	0,00	0,00	0,00
	22	<b>= Finanzergebnis (= Zeilen 20 und 21)</b>	<b>6.768,48</b>	<b>5.400,00</b>	<b>6.372,20</b>	<b>972,20-</b>	<b>0,00</b>
	23	<b>= Ergebnis vor Berücksichtigung der internen Leistungsbeziehungen (= Zeilen 19 und 22)</b>	<b>8.341,58</b>	<b>6.200,00</b>	<b>8.085,60</b>	<b>1.885,60-</b>	<b>0,00</b>
48	24	+ Erträge aus internen Leistungsbeziehungen	0,00	0,00	0,00	0,00	0,00
58	25	- Aufwendungen aus internen Leistungsbeziehungen	0,00	0,00	0,00	0,00	0,00
	26	<b>= Ergebnis (= Zeilen 23, 24, 25)</b>	<b>8.341,58</b>	<b>6.200,00</b>	<b>8.085,60</b>	<b>1.885,60-</b>	<b>0,00</b>

**Teilergebnisrechnung<sup>1</sup> 2022**

Monate: 1 bis 13

Produkt - 532000 - Gasversorgung

Nachrichtlich: Nettoabschreibungsaufwand		Ergebnis des Vorjahres  in EUR	Fortge- schriebener Ansatz des Haushalts- jahres in EUR	<b>Ist- Ergebnis des Haus- haltsjah- res</b> in EUR	Vergleich Ansatz / Ist  in EUR	
571+	+ bilanzielle Abschreibung auf immaterielle 574 Vermögensgegenstände und Sachanlagen sowie auf geleistete Zuwendungen	0,00	0,00	<b>0,00</b>	0,00	
416+	- Erträge aus der Auflösung von Sonderposten aus 437 Zuschüssen und Zuweisungen sowie für Beiträge	0,00	0,00	<b>0,00</b>	0,00	
	= Nettoabschreibungsaufwand	0,00	0,00	<b>0,00</b>	0,00	



Teilergebnisrechnung<sup>1</sup> 2022

Monate: 1 bis 13

Produkt - 533000 - Wasserversorgung

Ertrags- und Aufwandsarten			Ergebnis des Vorjahres	Fortge- schriebener Ansatz des Haushalts- jahres <sup>2</sup>	Ist- Ergebnis des Haus- haltsjah- res	Vergleich Ansatz / Ist (Spalte 5 Spalte 6)	übertrage- ne Er- mächti- gungen <sup>3</sup>
			in EUR	in EUR	in EUR	in EUR	in EUR
1 <sup>4</sup>	2 <sup>5</sup>	3	4	5	6	7	8
40	1	Steuern und ähnliche Abgaben	0,00	0,00	0,00	0,00	- 0,00
41	2	+ Zuwendungen und allgemeine Umlagen	0,00	0,00	0,00	0,00	- 0,00
42	3	+ sonstige Transfererträge	0,00	0,00	0,00	0,00	- 0,00
43	4	+ öffentlich-rechtliche Leistungsentgelte	0,00	0,00	0,00	0,00	- 0,00
441, 442, 446	5	+ privatrechtliche Leistungsentgelte	0,00	0,00	0,00	0,00	- 0,00
448	6	+ Kostenerstattungen u. Kostenumlagen	0,00	0,00	0,00	0,00	- 0,00
45	7	+ sonstige Erträge	0,00	0,00	0,00	0,00	- 0,00
471	8	+ aktivierte Eigenleistungen	0,00	0,00	0,00	0,00	- 0,00
472	9	+ / - Bestandveränderungen	0,00	0,00	0,00	0,00	- 0,00
	10	= <b>Erträge</b>	<b>0,00</b>	<b>0,00</b>	<b>0,00</b>	<b>0,00</b>	<b>-</b>
50	11	Personalaufwendungen	0,00	0,00	0,00	0,00	0,00
51	12	+ Versorgungsaufwendungen	0,00	0,00	0,00	0,00	0,00
52	13	+ Aufwendungen für Sach- und Dienstleistungen	0,00	0,00	0,00	0,00	0,00
57	14	+ bilanzielle Abschreibungen	0,00	0,00	0,00	0,00	0,00
53	15	+ Transferaufwendungen	0,00	0,00	0,00	0,00	0,00
54	16	+ sonstige Aufwendungen	0,00	0,00	0,00	0,00	0,00
	17	<i>davon Verfügungsmittel</i>	<i>0,00</i>	<i>0,00</i>	<i>0,00</i>	<i>0,00</i>	<i>0,00</i>
	18	= <b>Aufwendungen (= Zeilen 11 bis 16)</b>	<b>0,00</b>	<b>0,00</b>	<b>0,00</b>	<b>0,00</b>	<b>0,00</b>
	19	= <b>Ergebnis der laufenden Verwaltungstätigkeit (= Zeilen 10 / 18)</b>	<b>0,00</b>	<b>0,00</b>	<b>0,00</b>	<b>0,00</b>	<b>-</b>
46	20	+ Finanzerträge	0,00	0,00	0,00	0,00	0,00
55	21	- Zinsen und sonstige Finanzaufwendungen <sup>6</sup>	0,00	0,00	0,00	0,00	0,00
	22	= <b>Finanzergebnis (= Zeilen 20 und 21)</b>	<b>0,00</b>	<b>0,00</b>	<b>0,00</b>	<b>0,00</b>	<b>0,00</b>
	23	= <b>Ergebnis vor Berücksichtigung der internen Leistungsbeziehungen (= Zeilen 19 und 22)</b>	<b>0,00</b>	<b>0,00</b>	<b>0,00</b>	<b>0,00</b>	<b>0,00</b>
48	24	+ Erträge aus internen Leistungsbeziehungen	0,00	0,00	0,00	0,00	0,00
58	25	- Aufwendungen aus internen Leistungsbeziehungen	0,00	0,00	0,00	0,00	0,00
	26	= <b>Ergebnis (= Zeilen 23, 24, 25)</b>	<b>0,00</b>	<b>0,00</b>	<b>0,00</b>	<b>0,00</b>	<b>0,00</b>

**Teilergebnisrechnung<sup>1</sup> 2022**

Monate: 1 bis 13

Produkt - 533000 - Wasserversorgung

Nachrichtlich: Nettoabschreibungsaufwand		Ergebnis des Vorjahres  in EUR	Fortge- schriebener Ansatz des Haushalts- jahres in EUR	<b>Ist- Ergebnis des Haus- haltsjah- res</b> in EUR	Vergleich Ansatz / Ist  in EUR	
571+	+ bilanzielle Abschreibung auf immaterielle Vermögensgegenstände und Sachanlagen sowie auf geleistete Zuwendungen	0,00	0,00	<b>0,00</b>	0,00	
416+	- Erträge aus der Auflösung von Sonderposten aus Zuschüssen und Zuweisungen sowie für Beiträge	0,00	0,00	<b>0,00</b>	0,00	
437						
	= Nettoabschreibungsaufwand	0,00	0,00	<b>0,00</b>	0,00	

**Teilergebnisrechnung<sup>1</sup> 2022**

Monate: 1 bis 13

Produkt - 534000 - Fernwärmeversorgung

Ertrags- und Aufwandsarten			Ergebnis des Vorjahres	Fortge- schriebener Ansatz des Haushalts- jahres <sup>2</sup>	Ist- Ergebnis des Haus- haltsjah- res	Vergleich Ansatz / Ist (Spalte 5 Spalte 6)	übertrage- ne Er- mächti- gungen <sup>3</sup>
			in EUR	in EUR	in EUR	in EUR	in EUR
1 <sup>4</sup>	2 <sup>5</sup>	3	4	5	6	7	8
40	1	Steuern und ähnliche Abgaben	0,00	0,00	<b>0,00</b>	0,00	- 0,00
41	2	+ Zuwendungen und allgemeine Umlagen	0,00	0,00	<b>0,00</b>	0,00	- 0,00
42	3	+ sonstige Transfererträge	0,00	0,00	<b>0,00</b>	0,00	- 0,00
43	4	+ öffentlich-rechtliche Leistungsentgelte	0,00	0,00	<b>0,00</b>	0,00	- 0,00
441, 442, 446	5	+ privatrechtliche Leistungsentgelte	5.537,42	5.500,00	<b>4.257,28</b>	1.242,72	- 0,00
448	6	+ Kostenerstattungen u. Kostenumlagen	0,00	0,00	<b>0,00</b>	0,00	- 0,00
45	7	+ sonstige Erträge	0,00	0,00	<b>0,00</b>	0,00	- 0,00
471	8	+ aktivierte Eigenleistungen	0,00	0,00	<b>0,00</b>	0,00	- 0,00
472	9	+ / - Bestandveränderungen	0,00	0,00	<b>0,00</b>	0,00	- 0,00
	10	<b>= Erträge</b>	<b>5.537,42</b>	<b>5.500,00</b>	<b>4.257,28</b>	<b>1.242,72</b>	<b>-</b>
50	11	Personalaufwendungen	0,00	0,00	<b>0,00</b>	0,00	0,00
51	12	+ Versorgungsaufwendungen	0,00	0,00	<b>0,00</b>	0,00	0,00
52	13	+ Aufwendungen für Sach- und Dienstleistungen	0,00	0,00	<b>0,00</b>	0,00	0,00
57	14	+ bilanzielle Abschreibungen	0,00	0,00	<b>0,00</b>	0,00	0,00
53	15	+ Transferaufwendungen	0,00	0,00	<b>0,00</b>	0,00	0,00
54	16	+ sonstige Aufwendungen	910,67	1.000,00	<b>852,90</b>	147,10	0,00
	17	<i>davon Verfügungsmittel</i>	<i>0,00</i>	<i>0,00</i>	<i>0,00</i>	<i>0,00</i>	<i>0,00</i>
	18	<b>= Aufwendungen (= Zeilen 11 bis 16)</b>	<b>910,67</b>	<b>1.000,00</b>	<b>852,90</b>	<b>147,10</b>	<b>0,00</b>
	19	<b>= Ergebnis der laufenden Verwaltungstätigkeit (= Zeilen 10 / 18)</b>	<b>4.626,75</b>	<b>4.500,00</b>	<b>3.404,38</b>	<b>1.095,62</b>	<b>-</b>
46	20	+ Finanzerträge	0,00	0,00	<b>0,00</b>	0,00	0,00
55	21	- Zinsen und sonstige Finanzaufwendungen <sup>6</sup>	0,00	0,00	<b>0,00</b>	0,00	0,00
	22	<b>= Finanzergebnis (= Zeilen 20 und 21)</b>	<b>0,00</b>	<b>0,00</b>	<b>0,00</b>	<b>0,00</b>	<b>0,00</b>
	23	<b>= Ergebnis vor Berücksichtigung der internen Leistungsbeziehungen (= Zeilen 19 und 22)</b>	<b>4.626,75</b>	<b>4.500,00</b>	<b>3.404,38</b>	<b>1.095,62</b>	<b>0,00</b>
48	24	+ Erträge aus internen Leistungsbeziehungen	0,00	0,00	<b>0,00</b>	0,00	0,00
58	25	- Aufwendungen aus internen Leistungsbeziehungen	0,00	0,00	<b>0,00</b>	0,00	0,00
	26	<b>= Ergebnis (= Zeilen 23, 24, 25)</b>	<b>4.626,75</b>	<b>4.500,00</b>	<b>3.404,38</b>	<b>1.095,62</b>	<b>0,00</b>

**Teilergebnisrechnung<sup>1</sup> 2022**

Monate: 1 bis 13

Produkt - 534000 - Fernwärmeversorgung

Nachrichtlich: Nettoabschreibungsaufwand		Ergebnis des Vorjahres  in EUR	Fortge- schriebener Ansatz des Haushalts- jahres in EUR	<b>Ist- Ergebnis des Haus- haltsjah- res</b> in EUR	Vergleich Ansatz / Ist  in EUR	
571+	+ bilanzielle Abschreibung auf immaterielle Vermögensgegenstände und Sachanlagen sowie auf geleistete Zuwendungen	0,00	0,00	<b>0,00</b>	0,00	
416+	- Erträge aus der Auflösung von Sonderposten aus Zuschüssen und Zuweisungen sowie für Beiträge	0,00	0,00	<b>0,00</b>	0,00	
437						
	= Nettoabschreibungsaufwand	0,00	0,00	<b>0,00</b>	0,00	

**Teilergebnisrechnung<sup>1</sup> 2022**

Monate: 1 bis 13

Produkt - 536000 - Breitbandversorgung

Ertrags- und Aufwandsarten			Ergebnis des Vorjahres  in EUR	Fortge- schriebener Ansatz des Haushalts- jahres <sup>2</sup>  in EUR	<b>Ist- Ergebnis des Haus- haltsjah- res</b>  in EUR	Vergleich Ansatz / Ist (Spalte 5 Spalte 6)  in EUR	übertrage- ne Er- mächti- gungen <sup>3</sup>  in EUR
1 <sup>4</sup>	2 <sup>5</sup>	3	4	5	6	7	8
40	1	Steuern und ähnliche Abgaben	0,00	0,00	<b>0,00</b>	0,00	- 0,00
41	2	+ Zuwendungen und allgemeine Umlagen	0,00	0,00	<b>0,00</b>	0,00	- 0,00
42	3	+ sonstige Transfererträge	0,00	0,00	<b>0,00</b>	0,00	- 0,00
43	4	+ öffentlich-rechtliche Leistungsentgelte	0,00	0,00	<b>0,00</b>	0,00	- 0,00
441, 442, 446	5	+ privatrechtliche Leistungsentgelte	0,00	0,00	<b>0,00</b>	0,00	- 0,00
448	6	+ Kostenerstattungen u. Kostenumlagen	0,00	0,00	<b>0,00</b>	0,00	- 0,00
45	7	+ sonstige Erträge	0,00	0,00	<b>0,00</b>	0,00	- 0,00
471	8	+ aktivierte Eigenleistungen	0,00	0,00	<b>0,00</b>	0,00	- 0,00
472	9	+ / - Bestandveränderungen	0,00	0,00	<b>0,00</b>	0,00	- 0,00
	10	<b>= Erträge</b>	<b>0,00</b>	<b>0,00</b>	<b>0,00</b>	<b>0,00</b>	<b>-</b>
50	11	Personalaufwendungen	0,00	0,00	<b>0,00</b>	0,00	0,00
51	12	+ Versorgungsaufwendungen	0,00	0,00	<b>0,00</b>	0,00	0,00
52	13	+ Aufwendungen für Sach- und Dienstleistungen	0,00	0,00	<b>0,00</b>	0,00	0,00
57	14	+ bilanzielle Abschreibungen	0,00	0,00	<b>0,00</b>	0,00	0,00
53	15	+ Transferaufwendungen	0,00	0,00	<b>0,00</b>	0,00	0,00
54	16	+ sonstige Aufwendungen	0,00	0,00	<b>0,00</b>	0,00	0,00
	17	<i>davon Verfügungsmittel</i>	<i>0,00</i>	<i>0,00</i>	<i>0,00</i>	<i>0,00</i>	<i>0,00</i>
	18	<b>= Aufwendungen (= Zeilen 11 bis 16)</b>	<b>0,00</b>	<b>0,00</b>	<b>0,00</b>	<b>0,00</b>	<b>0,00</b>
	19	<b>= Ergebnis der laufenden Verwaltungstätigkeit (= Zeilen 10 / 18)</b>	<b>0,00</b>	<b>0,00</b>	<b>0,00</b>	<b>0,00</b>	<b>-</b>
46	20	+ Finanzerträge	0,00	0,00	<b>0,00</b>	0,00	0,00
55	21	- Zinsen und sonstige Finanzaufwendungen <sup>6</sup>	0,00	0,00	<b>0,00</b>	0,00	0,00
	22	<b>= Finanzergebnis (= Zeilen 20 und 21)</b>	<b>0,00</b>	<b>0,00</b>	<b>0,00</b>	<b>0,00</b>	<b>0,00</b>
	23	<b>= Ergebnis vor Berücksichtigung der internen Leistungsbeziehungen (= Zeilen 19 und 22)</b>	<b>0,00</b>	<b>0,00</b>	<b>0,00</b>	<b>0,00</b>	<b>0,00</b>
48	24	+ Erträge aus internen Leistungsbeziehungen	0,00	0,00	<b>0,00</b>	0,00	0,00
58	25	- Aufwendungen aus internen Leistungsbeziehungen	0,00	0,00	<b>0,00</b>	0,00	0,00
	26	<b>= Ergebnis (= Zeilen 23, 24, 25)</b>	<b>0,00</b>	<b>0,00</b>	<b>0,00</b>	<b>0,00</b>	<b>0,00</b>

**Teilergebnisrechnung<sup>1</sup> 2022**

Monate: 1 bis 13

Produkt - 536000 - Breitbandversorgung

Nachrichtlich: Nettoabschreibungsaufwand		Ergebnis des Vorjahres  in EUR	Fortge- schriebener Ansatz des Haushalts- jahres in EUR	<b>Ist- Ergebnis des Haus- haltsjah- res</b> in EUR	Vergleich Ansatz / Ist  in EUR	
571+	+ bilanzielle Abschreibung auf immaterielle Vermögensgegenstände und Sachanlagen sowie auf geleistete Zuwendungen	0,00	0,00	<b>0,00</b>	0,00	
416+	- Erträge aus der Auflösung von Sonderposten aus Zuschüssen und Zuweisungen sowie für Beiträge	0,00	0,00	<b>0,00</b>	0,00	
437						
	= Nettoabschreibungsaufwand	0,00	0,00	<b>0,00</b>	0,00	

Teilergebnisrechnung<sup>1</sup> 2022

Monate: 1 bis 13

Produkt - 537000 - Abfallbeseitigung

Ertrags- und Aufwandsarten			Ergebnis des Vorjahres	Fortge- schriebener Ansatz des Haushalts- jahres <sup>2</sup>	Ist- Ergebnis des Haus- haltsjah- res	Vergleich Ansatz / Ist (Spalte 5 Spalte 6)	übertrage- ne Er- mächti- gungen <sup>3</sup>
			in EUR	in EUR	in EUR	in EUR	in EUR
1 <sup>4</sup>	2 <sup>5</sup>	3	4	5	6	7	8
40	1	Steuern und ähnliche Abgaben	0,00	0,00	0,00	0,00	- 0,00
41	2	+ Zuwendungen und allgemeine Umlagen	0,00	0,00	0,00	0,00	- 0,00
42	3	+ sonstige Transfererträge	0,00	0,00	0,00	0,00	- 0,00
43	4	+ öffentlich-rechtliche Leistungsentgelte	0,00	0,00	0,00	0,00	- 0,00
441, 442, 446	5	+ privatrechtliche Leistungsentgelte	979,78	900,00	979,78	79,78-	- 0,00
448	6	+ Kostenerstattungen u. Kostenumlagen	0,00	0,00	0,00	0,00	- 0,00
45	7	+ sonstige Erträge	0,00	0,00	0,00	0,00	- 0,00
471	8	+ aktivierte Eigenleistungen	0,00	0,00	0,00	0,00	- 0,00
472	9	+ / - Bestandveränderungen	0,00	0,00	0,00	0,00	- 0,00
	10	<b>= Erträge</b>	<b>979,78</b>	<b>900,00</b>	<b>979,78</b>	<b>79,78-</b>	<b>-</b>
50	11	Personalaufwendungen	0,00	0,00	0,00	0,00	0,00
51	12	+ Versorgungsaufwendungen	0,00	0,00	0,00	0,00	0,00
52	13	+ Aufwendungen für Sach- und Dienstleistungen	764,00	1.000,00	480,18	519,82	0,00
57	14	+ bilanzielle Abschreibungen	0,00	0,00	0,00	0,00	0,00
53	15	+ Transferaufwendungen	0,00	0,00	0,00	0,00	0,00
54	16	+ sonstige Aufwendungen	0,00	0,00	0,00	0,00	0,00
	17	<i>davon Verfügungsmittel</i>	<i>0,00</i>	<i>0,00</i>	<i>0,00</i>	<i>0,00</i>	<i>0,00</i>
	18	<b>= Aufwendungen (= Zeilen 11 bis 16)</b>	<b>764,00</b>	<b>1.000,00</b>	<b>480,18</b>	<b>519,82</b>	<b>0,00</b>
	19	<b>= Ergebnis der laufenden Verwaltungstätigkeit (= Zeilen 10 / 18)</b>	<b>215,78</b>	<b>100,00-</b>	<b>499,60</b>	<b>599,60-</b>	<b>-</b>
46	20	+ Finanzerträge	0,00	0,00	0,00	0,00	0,00
55	21	- Zinsen und sonstige Finanzaufwendungen <sup>6</sup>	0,00	0,00	0,00	0,00	0,00
	22	<b>= Finanzergebnis (= Zeilen 20 und 21)</b>	<b>0,00</b>	<b>0,00</b>	<b>0,00</b>	<b>0,00</b>	<b>0,00</b>
	23	<b>= Ergebnis vor Berücksichtigung der internen Leistungsbeziehungen (= Zeilen 19 und 22)</b>	<b>215,78</b>	<b>100,00-</b>	<b>499,60</b>	<b>599,60-</b>	<b>0,00</b>
48	24	+ Erträge aus internen Leistungsbeziehungen	0,00	0,00	0,00	0,00	0,00
58	25	- Aufwendungen aus internen Leistungsbeziehungen	0,00	0,00	0,00	0,00	0,00
	26	<b>= Ergebnis (= Zeilen 23, 24, 25)</b>	<b>215,78</b>	<b>100,00-</b>	<b>499,60</b>	<b>599,60-</b>	<b>0,00</b>

**Teilergebnisrechnung<sup>1</sup> 2022**

Monate: 1 bis 13

Produkt - 537000 - Abfallbeseitigung

Nachrichtlich: Nettoabschreibungsaufwand		Ergebnis des Vorjahres  in EUR	Fortge- schriebener Ansatz des Haushalts- jahres in EUR	<b>Ist- Ergebnis des Haus- haltsjah- res</b> in EUR	Vergleich Ansatz / Ist  in EUR	
571+	+ bilanzielle Abschreibung auf immaterielle Vermögensgegenstände und Sachanlagen sowie auf geleistete Zuwendungen	0,00	0,00	<b>0,00</b>	0,00	
416+	- Erträge aus der Auflösung von Sonderposten aus Zuschüssen und Zuweisungen sowie für Beiträge	0,00	0,00	<b>0,00</b>	0,00	
437						
	= Nettoabschreibungsaufwand	0,00	0,00	<b>0,00</b>	0,00	



**Teilergebnisrechnung<sup>1</sup> 2022**

Monate: 1 bis 13

Produkt - 538000 - Kläranlage Harmsdorf

Ertrags- und Aufwandsarten			Ergebnis des Vorjahres	Fortge- schriebener Ansatz des Haushalts- jahres <sup>2</sup>	Ist- Ergebnis des Haus- haltsjah- res	Vergleich Ansatz / Ist (Spalte 5 Spalte 6)	übertrage- ne Er- mächti- gungen <sup>3</sup>
			in EUR	in EUR	in EUR	in EUR	in EUR
1 <sup>4</sup>	2 <sup>5</sup>	3	4	5	6	7	8
40	1	Steuern und ähnliche Abgaben	0,00	0,00	<b>0,00</b>	0,00	- 0,00
41	2	+ Zuwendungen und allgemeine Umlagen	3.636,06	3.600,00	<b>3.636,06</b>	36,06-	- 0,00
42	3	+ sonstige Transfererträge	0,00	0,00	<b>0,00</b>	0,00	- 0,00
43	4	+ öffentlich-rechtliche Leistungsentgelte	91.045,78	90.800,00	<b>90.857,53</b>	57,53-	- 0,00
441, 442, 446	5	+ privatrechtliche Leistungsentgelte	0,00	100,00	<b>1.863,07</b>	1.763,07-	- 0,00
448	6	+ Kostenerstattungen u. Kostenumlagen	0,00	0,00	<b>0,00</b>	0,00	- 0,00
45	7	+ sonstige Erträge	339,19	100,00	<b>140,62</b>	40,62-	- 0,00
471	8	+ aktivierte Eigenleistungen	0,00	0,00	<b>0,00</b>	0,00	- 0,00
472	9	+ / - Bestandveränderungen	0,00	0,00	<b>0,00</b>	0,00	- 0,00
	10	<b>= Erträge</b>	<b>95.021,03</b>	<b>94.600,00</b>	<b>96.497,28</b>	<b>1.897,28-</b>	<b>-</b>
50	11	Personalaufwendungen	0,00	800,00	<b>0,00</b>	800,00	0,00
51	12	+ Versorgungsaufwendungen	0,00	0,00	<b>0,00</b>	0,00	0,00
52	13	+ Aufwendungen für Sach- und Dienstleistungen	33.188,92	27.500,00	<b>31.988,02</b>	4.488,02-	0,00
57	14	+ bilanzielle Abschreibungen	22.400,95	28.200,00	<b>23.175,10</b>	5.024,90	0,00
53	15	+ Transferaufwendungen	0,00	0,00	<b>0,00</b>	0,00	0,00
54	16	+ sonstige Aufwendungen	17.778,55	15.200,00	<b>14.679,54</b>	520,46	0,00
	17	<i>davon Verfügungsmittel</i>	<i>0,00</i>	<i>0,00</i>	<i>0,00</i>	<i>0,00</i>	<i>0,00</i>
	18	<b>= Aufwendungen (= Zeilen 11 bis 16)</b>	<b>73.368,42</b>	<b>71.700,00</b>	<b>69.842,66</b>	<b>1.857,34</b>	<b>0,00</b>
	19	<b>= Ergebnis der laufenden Verwaltungstätigkeit (= Zeilen 10 / 18)</b>	<b>21.652,61</b>	<b>22.900,00</b>	<b>26.654,62</b>	<b>3.754,62-</b>	<b>-</b>
46	20	+ Finanzerträge	0,00	0,00	<b>0,00</b>	0,00	0,00
55	21	- Zinsen und sonstige Finanzaufwendungen <sup>6</sup>	0,00	0,00	<b>0,00</b>	0,00	0,00
	22	<b>= Finanzergebnis (= Zeilen 20 und 21)</b>	<b>0,00</b>	<b>0,00</b>	<b>0,00</b>	<b>0,00</b>	<b>0,00</b>
	23	<b>= Ergebnis vor Berücksichtigung der internen Leistungsbeziehungen (= Zeilen 19 und 22)</b>	<b>21.652,61</b>	<b>22.900,00</b>	<b>26.654,62</b>	<b>3.754,62-</b>	<b>0,00</b>
48	24	+ Erträge aus internen Leistungsbeziehungen	0,00	0,00	<b>0,00</b>	0,00	0,00
58	25	- Aufwendungen aus internen Leistungsbeziehungen	0,00	0,00	<b>0,00</b>	0,00	0,00
	26	<b>= Ergebnis (= Zeilen 23, 24, 25)</b>	<b>21.652,61</b>	<b>22.900,00</b>	<b>26.654,62</b>	<b>3.754,62-</b>	<b>0,00</b>

**Teilergebnisrechnung<sup>1</sup> 2022**

Monate: 1 bis 13

Produkt - 538000 - Kläranlage Harmsdorf

Nachrichtlich: Nettoabschreibungsaufwand		Ergebnis des Vorjahres  in EUR	Fortge- schriebener Ansatz des Haushalts- jahres in EUR	<b>Ist- Ergebnis des Haus- haltsjah- res</b> in EUR	Vergleich Ansatz / Ist  in EUR	
571+	+ bilanzielle Abschreibung auf immaterielle Vermögensgegenstände und Sachanlagen sowie auf geleistete Zuwendungen	22.400,95	28.200,00	<b>23.175,10</b>	5.024,90	
574						
416+	- Erträge aus der Auflösung von Sonderposten aus Zuschüssen und Zuweisungen sowie für Beiträge	23.871,54-	24.200,00-	<b>23.871,54-</b>	328,46-	
437						
	= Nettoabschreibungsaufwand	1.470,59-	4.000,00	<b>696,44-</b>	4.696,44	

**Teilergebnisrechnung<sup>1</sup> 2022**

Monate: 1 bis 13

Produkt - 541000 - Gemeindestraßen

Ertrags- und Aufwandsarten			Ergebnis des Vorjahres	Fortge- schriebener Ansatz des Haushalts- jahres <sup>2</sup>	Ist- Ergebnis des Haus- haltsjah- res	Vergleich Ansatz / Ist (Spalte 5 Spalte 6)	übertrage- ne Er- mächti- gungen <sup>3</sup>
			in EUR	in EUR	in EUR	in EUR	in EUR
1 <sup>4</sup>	2 <sup>5</sup>	3	4	5	6	7	8
40	1	Steuern und ähnliche Abgaben	0,00	0,00	<b>0,00</b>	0,00	- 0,00
41	2	+ Zuwendungen und allgemeine Umlagen	6.490,02	1.300,00	<b>6.432,23</b>	5.132,23-	- 0,00
42	3	+ sonstige Transfererträge	0,00	0,00	<b>0,00</b>	0,00	- 0,00
43	4	+ öffentlich-rechtliche Leistungsentgelte	0,00	0,00	<b>0,00</b>	0,00	- 0,00
441, 442, 446	5	+ privatrechtliche Leistungsentgelte	0,00	100,00	<b>0,00</b>	100,00	- 0,00
448	6	+ Kostenerstattungen u. Kostenumlagen	0,00	0,00	<b>0,00</b>	0,00	- 0,00
45	7	+ sonstige Erträge	0,00	0,00	<b>0,00</b>	0,00	- 0,00
471	8	+ aktivierte Eigenleistungen	0,00	0,00	<b>0,00</b>	0,00	- 0,00
472	9	+ / - Bestandveränderungen	0,00	0,00	<b>0,00</b>	0,00	- 0,00
	10	<b>= Erträge</b>	<b>6.490,02</b>	<b>1.400,00</b>	<b>6.432,23</b>	<b>5.032,23-</b>	<b>-</b>
50	11	Personalaufwendungen	5.268,48	5.700,00	<b>4.156,65</b>	1.543,35	0,00
51	12	+ Versorgungsaufwendungen	97,18	100,00	<b>104,75</b>	4,75-	0,00
52	13	+ Aufwendungen für Sach- und Dienstleistungen	69.353,86	29.800,00	<b>30.893,03</b>	1.093,03-	0,00
57	14	+ bilanzielle Abschreibungen	10.888,54	11.000,00	<b>10.888,50</b>	111,50	0,00
53	15	+ Transferaufwendungen	0,00	0,00	<b>0,00</b>	0,00	0,00
54	16	+ sonstige Aufwendungen	0,00	0,00	<b>0,00</b>	0,00	0,00
	17	<i>davon Verfügungsmittel</i>	<i>0,00</i>	<i>0,00</i>	<i>0,00</i>	<i>0,00</i>	<i>0,00</i>
	18	<b>= Aufwendungen (= Zeilen 11 bis 16)</b>	<b>85.608,06</b>	<b>46.600,00</b>	<b>46.042,93</b>	<b>557,07</b>	<b>0,00</b>
	19	<b>= Ergebnis der laufenden Verwaltungstätigkeit (= Zeilen 10 / 18)</b>	<b>79.118,04-</b>	<b>45.200,00-</b>	<b>39.610,70-</b>	<b>5.589,30-</b>	<b>-</b>
46	20	+ Finanzerträge	0,00	0,00	<b>0,00</b>	0,00	0,00
55	21	- Zinsen und sonstige Finanzaufwendungen <sup>6</sup>	0,00	0,00	<b>0,00</b>	0,00	0,00
	22	<b>= Finanzergebnis (= Zeilen 20 und 21)</b>	<b>0,00</b>	<b>0,00</b>	<b>0,00</b>	<b>0,00</b>	<b>0,00</b>
	23	<b>= Ergebnis vor Berücksichtigung der internen Leistungsbeziehungen (= Zeilen 19 und 22)</b>	<b>79.118,04-</b>	<b>45.200,00-</b>	<b>39.610,70-</b>	<b>5.589,30-</b>	<b>0,00</b>
48	24	+ Erträge aus internen Leistungsbeziehungen	0,00	0,00	<b>0,00</b>	0,00	0,00
58	25	- Aufwendungen aus internen Leistungsbeziehungen	0,00	0,00	<b>0,00</b>	0,00	0,00
	26	<b>= Ergebnis (= Zeilen 23, 24, 25)</b>	<b>79.118,04-</b>	<b>45.200,00-</b>	<b>39.610,70-</b>	<b>5.589,30-</b>	<b>0,00</b>

**Teilergebnisrechnung<sup>1</sup> 2022**

Monate: 1 bis 13

Produkt - 541000 - Gemeindestraßen

Nachrichtlich: Nettoabschreibungsaufwand		Ergebnis des Vorjahres  in EUR	Fortge- schriebener Ansatz des Haushalts- jahres in EUR	<b>Ist- Ergebnis des Haus- haltsjah- res</b> in EUR	Vergleich Ansatz / Ist  in EUR	
571+	+ bilanzielle Abschreibung auf immaterielle Vermögensgegenstände und Sachanlagen sowie auf geleistete Zuwendungen	10.888,54	11.000,00	<b>10.888,50</b>	111,50	
416+	- Erträge aus der Auflösung von Sonderposten aus Zuschüssen und Zuweisungen sowie für Beiträge	1.306,29-	1.300,00-	<b>1.306,26-</b>	6,26	
	= Nettoabschreibungsaufwand	9.582,25	9.700,00	<b>9.582,24</b>	117,76	

**Teilergebnisrechnung<sup>1</sup> 2022**

Monate: 1 bis 13

Produkt - 541001 - Straßenbeleuchtung

Ertrags- und Aufwandsarten			Ergebnis des Vorjahres	Fortge- schriebener Ansatz des Haushalts- jahres <sup>2</sup>	Ist- Ergebnis des Haus- haltsjah- res	Vergleich Ansatz / Ist (Spalte 5 Spalte 6)	übertrage- ne Er- mächti- gungen <sup>3</sup>
			in EUR	in EUR	in EUR	in EUR	in EUR
1 <sup>4</sup>	2 <sup>5</sup>	3	4	5	6	7	8
40	1	Steuern und ähnliche Abgaben	0,00	0,00	<b>0,00</b>	0,00	- 0,00
41	2	+ Zuwendungen und allgemeine Umlagen	30,42	0,00	<b>30,42</b>	30,42-	- 0,00
42	3	+ sonstige Transfererträge	0,00	0,00	<b>0,00</b>	0,00	- 0,00
43	4	+ öffentlich-rechtliche Leistungsentgelte	0,00	0,00	<b>0,00</b>	0,00	- 0,00
441, 442, 446	5	+ privatrechtliche Leistungsentgelte	934,35	100,00	<b>3.155,11</b>	3.055,11-	- 0,00
448	6	+ Kostenerstattungen u. Kostenumlagen	0,00	100,00	<b>0,00</b>	100,00	- 0,00
45	7	+ sonstige Erträge	0,00	0,00	<b>0,00</b>	0,00	- 0,00
471	8	+ aktivierte Eigenleistungen	0,00	0,00	<b>0,00</b>	0,00	- 0,00
472	9	+ / - Bestandveränderungen	0,00	0,00	<b>0,00</b>	0,00	- 0,00
	10	<b>= Erträge</b>	<b>964,77</b>	<b>200,00</b>	<b>3.185,53</b>	<b>2.985,53-</b>	<b>-</b>
50	11	Personalaufwendungen	0,00	0,00	<b>0,00</b>	0,00	0,00
51	12	+ Versorgungsaufwendungen	0,00	0,00	<b>0,00</b>	0,00	0,00
52	13	+ Aufwendungen für Sach- und Dienstleistungen	5.577,52	6.700,00	<b>3.581,10</b>	3.118,90	0,00
57	14	+ bilanzielle Abschreibungen	2.251,13	2.300,00	<b>2.251,14</b>	48,86	0,00
53	15	+ Transferaufwendungen	0,00	0,00	<b>0,00</b>	0,00	0,00
54	16	+ sonstige Aufwendungen	0,00	0,00	<b>0,00</b>	0,00	0,00
	17	<i>davon Verfügungsmittel</i>	<i>0,00</i>	<i>0,00</i>	<i>0,00</i>	<i>0,00</i>	<i>0,00</i>
	18	<b>= Aufwendungen (= Zeilen 11 bis 16)</b>	<b>7.828,65</b>	<b>9.000,00</b>	<b>5.832,24</b>	<b>3.167,76</b>	<b>0,00</b>
	19	<b>= Ergebnis der laufenden Verwaltungstätigkeit (= Zeilen 10 / 18)</b>	<b>6.863,88-</b>	<b>8.800,00-</b>	<b>2.646,71-</b>	<b>6.153,29-</b>	<b>-</b>
46	20	+ Finanzerträge	0,00	0,00	<b>0,00</b>	0,00	0,00
55	21	- Zinsen und sonstige Finanzaufwendungen <sup>6</sup>	0,00	0,00	<b>0,00</b>	0,00	0,00
	22	<b>= Finanzergebnis (= Zeilen 20 und 21)</b>	<b>0,00</b>	<b>0,00</b>	<b>0,00</b>	<b>0,00</b>	<b>0,00</b>
	23	<b>= Ergebnis vor Berücksichtigung der internen Leistungsbeziehungen (= Zeilen 19 und 22)</b>	<b>6.863,88-</b>	<b>8.800,00-</b>	<b>2.646,71-</b>	<b>6.153,29-</b>	<b>0,00</b>
48	24	+ Erträge aus internen Leistungsbeziehungen	0,00	0,00	<b>0,00</b>	0,00	0,00
58	25	- Aufwendungen aus internen Leistungsbeziehungen	0,00	0,00	<b>0,00</b>	0,00	0,00
	26	<b>= Ergebnis (= Zeilen 23, 24, 25)</b>	<b>6.863,88-</b>	<b>8.800,00-</b>	<b>2.646,71-</b>	<b>6.153,29-</b>	<b>0,00</b>

**Teilergebnisrechnung<sup>1</sup> 2022**

Monate: 1 bis 13

Produkt - 541001 - Straßenbeleuchtung

Nachrichtlich: Nettoabschreibungsaufwand		Ergebnis des Vorjahres  in EUR	Fortge- schriebener Ansatz des Haushalts- jahres in EUR	<b>Ist- Ergebnis des Haus- haltsjah- res</b> in EUR	Vergleich Ansatz / Ist  in EUR	
571+	+ bilanzielle Abschreibung auf immaterielle Vermögensgegenstände und Sachanlagen sowie auf geleistete Zuwendungen	2.251,13	2.300,00	<b>2.251,14</b>	48,86	
416+	- Erträge aus der Auflösung von Sonderposten aus Zuschüssen und Zuweisungen sowie für Beiträge	30,42-	0,00	<b>30,42-</b>	30,42	
	= Nettoabschreibungsaufwand	2.220,71	2.300,00	<b>2.220,72</b>	79,28	

**Teilergebnisrechnung<sup>1</sup> 2022**

Monate: 1 bis 13

Produkt - 551000 - Grünanlagen

Ertrags- und Aufwandsarten			Ergebnis des Vorjahres	Fortge- schriebener Ansatz des Haushalts- jahres <sup>2</sup>	<b>Ist- Ergebnis des Haus- haltsjah- res</b>	Vergleich Ansatz / Ist (Spalte 5 Spalte 6)	übertrage- ne Er- mächti- gungen <sup>3</sup>
			in EUR	in EUR	in EUR	in EUR	in EUR
1 <sup>4</sup>	2 <sup>5</sup>	3	4	5	6	7	8
40	1	Steuern und ähnliche Abgaben	0,00	0,00	<b>0,00</b>	0,00	- 0,00
41	2	+ Zuwendungen und allgemeine Umlagen	0,00	0,00	<b>0,00</b>	0,00	- 0,00
42	3	+ sonstige Transfererträge	0,00	0,00	<b>0,00</b>	0,00	- 0,00
43	4	+ öffentlich-rechtliche Leistungsentgelte	0,00	0,00	<b>0,00</b>	0,00	- 0,00
441, 442, 446	5	+ privatrechtliche Leistungsentgelte	0,00	100,00	<b>0,00</b>	100,00	- 0,00
448	6	+ Kostenerstattungen u. Kostenumlagen	0,00	0,00	<b>0,00</b>	0,00	- 0,00
45	7	+ sonstige Erträge	0,00	0,00	<b>0,00</b>	0,00	- 0,00
471	8	+ aktivierte Eigenleistungen	0,00	0,00	<b>0,00</b>	0,00	- 0,00
472	9	+ / - Bestandveränderungen	0,00	0,00	<b>0,00</b>	0,00	- 0,00
	10	<b>= Erträge</b>	<b>0,00</b>	<b>100,00</b>	<b>0,00</b>	<b>100,00</b>	<b>-</b>
50	11	Personalaufwendungen	1.631,76	1.900,00	<b>1.590,27</b>	309,73	0,00
51	12	+ Versorgungsaufwendungen	28,89	100,00	<b>31,16</b>	68,84	0,00
52	13	+ Aufwendungen für Sach- und Dienstleistungen	79,99	1.000,00	<b>568,57</b>	431,43	0,00
57	14	+ bilanzielle Abschreibungen	0,00	0,00	<b>0,00</b>	0,00	0,00
53	15	+ Transferaufwendungen	0,00	0,00	<b>0,00</b>	0,00	0,00
54	16	+ sonstige Aufwendungen	0,00	0,00	<b>0,00</b>	0,00	0,00
	17	<i>davon Verfügungsmittel</i>	<i>0,00</i>	<i>0,00</i>	<i>0,00</i>	<i>0,00</i>	<i>0,00</i>
	18	<b>= Aufwendungen (= Zeilen 11 bis 16)</b>	<b>1.740,64</b>	<b>3.000,00</b>	<b>2.190,00</b>	<b>810,00</b>	<b>0,00</b>
	19	<b>= Ergebnis der laufenden Verwaltungstätigkeit (= Zeilen 10 / 18)</b>	<b>1.740,64-</b>	<b>2.900,00-</b>	<b>2.190,00-</b>	<b>710,00-</b>	<b>-</b>
46	20	+ Finanzerträge	0,00	0,00	<b>0,00</b>	0,00	0,00
55	21	- Zinsen und sonstige Finanzaufwendungen <sup>6</sup>	0,00	0,00	<b>0,00</b>	0,00	0,00
	22	<b>= Finanzergebnis (= Zeilen 20 und 21)</b>	<b>0,00</b>	<b>0,00</b>	<b>0,00</b>	<b>0,00</b>	<b>0,00</b>
	23	<b>= Ergebnis vor Berücksichtigung der internen Leistungsbeziehungen (= Zeilen 19 und 22)</b>	<b>1.740,64-</b>	<b>2.900,00-</b>	<b>2.190,00-</b>	<b>710,00-</b>	<b>0,00</b>
48	24	+ Erträge aus internen Leistungsbeziehungen	0,00	0,00	<b>0,00</b>	0,00	0,00
58	25	- Aufwendungen aus internen Leistungsbeziehungen	0,00	0,00	<b>0,00</b>	0,00	0,00
	26	<b>= Ergebnis (= Zeilen 23, 24, 25)</b>	<b>1.740,64-</b>	<b>2.900,00-</b>	<b>2.190,00-</b>	<b>710,00-</b>	<b>0,00</b>

**Teilergebnisrechnung<sup>1</sup> 2022**

Monate: 1 bis 13

Produkt - 551000 - Grünanlagen

Nachrichtlich: Nettoabschreibungsaufwand		Ergebnis des Vorjahres  in EUR	Fortge- schriebener Ansatz des Haushalts- jahres in EUR	<b>Ist- Ergebnis des Haus- haltsjah- res</b> in EUR	Vergleich Ansatz / Ist  in EUR	
571+	+ bilanzielle Abschreibung auf immaterielle Vermögensgegenstände und Sachanlagen sowie auf geleistete Zuwendungen	0,00	0,00	<b>0,00</b>	0,00	
416+	- Erträge aus der Auflösung von Sonderposten aus Zuschüssen und Zuweisungen sowie für Beiträge	0,00	0,00	<b>0,00</b>	0,00	
437						
	= Nettoabschreibungsaufwand	0,00	0,00	<b>0,00</b>	0,00	



Teilergebnisrechnung<sup>1</sup> 2022

Monate: 1 bis 13

Produkt - 551001 - Kinderspielplätze

Ertrags- und Aufwandsarten			Ergebnis des Vorjahres	Fortge- schriebener Ansatz des Haushalts- jahres <sup>2</sup>	Ist- Ergebnis des Haus- haltsjah- res	Vergleich Ansatz / Ist (Spalte 5 Spalte 6)	übertrage- ne Er- mächti- gungen <sup>3</sup>
			in EUR	in EUR	in EUR	in EUR	in EUR
1 <sup>4</sup>	2 <sup>5</sup>	3	4	5	6	7	8
40	1	Steuern und ähnliche Abgaben	0,00	0,00	0,00	0,00	- 0,00
41	2	+ Zuwendungen und allgemeine Umlagen	109,80	100,00	109,80	9,80-	- 0,00
42	3	+ sonstige Transfererträge	0,00	0,00	0,00	0,00	- 0,00
43	4	+ öffentlich-rechtliche Leistungsentgelte	0,00	0,00	0,00	0,00	- 0,00
441, 442, 446	5	+ privatrechtliche Leistungsentgelte	0,00	100,00	0,00	100,00	- 0,00
448	6	+ Kostenerstattungen u. Kostenumlagen	0,00	0,00	0,00	0,00	- 0,00
45	7	+ sonstige Erträge	0,00	0,00	0,00	0,00	- 0,00
471	8	+ aktivierte Eigenleistungen	0,00	0,00	0,00	0,00	- 0,00
472	9	+ / - Bestandveränderungen	0,00	0,00	0,00	0,00	- 0,00
	10	= <b>Erträge</b>	<b>109,80</b>	<b>200,00</b>	<b>109,80</b>	<b>90,20</b>	<b>-</b>
50	11	Personalaufwendungen	844,08	1.100,00	869,64	230,36	0,00
51	12	+ Versorgungsaufwendungen	15,75	100,00	17,00	83,00	0,00
52	13	+ Aufwendungen für Sach- und Dienstleistungen	1.924,22	2.500,00	1.772,56	727,44	0,00
57	14	+ bilanzielle Abschreibungen	3.470,61	3.600,00	3.470,70	129,30	0,00
53	15	+ Transferaufwendungen	0,00	0,00	0,00	0,00	0,00
54	16	+ sonstige Aufwendungen	0,00	0,00	0,00	0,00	0,00
	17	<i>davon Verfügungsmittel</i>	<i>0,00</i>	<i>0,00</i>	<i>0,00</i>	<i>0,00</i>	<i>0,00</i>
	18	= <b>Aufwendungen (= Zeilen 11 bis 16)</b>	<b>6.254,66</b>	<b>7.300,00</b>	<b>6.129,90</b>	<b>1.170,10</b>	<b>0,00</b>
	19	= <b>Ergebnis der laufenden Verwaltungstätigkeit (= Zeilen 10 / 18)</b>	<b>6.144,86-</b>	<b>7.100,00-</b>	<b>6.020,10-</b>	<b>1.079,90-</b>	<b>-</b>
46	20	+ Finanzerträge	0,00	0,00	0,00	0,00	0,00
55	21	- Zinsen und sonstige Finanzaufwendungen <sup>6</sup>	0,00	0,00	0,00	0,00	0,00
	22	= <b>Finanzergebnis (= Zeilen 20 und 21)</b>	<b>0,00</b>	<b>0,00</b>	<b>0,00</b>	<b>0,00</b>	<b>0,00</b>
	23	= <b>Ergebnis vor Berücksichtigung der internen Leistungsbeziehungen (= Zeilen 19 und 22)</b>	<b>6.144,86-</b>	<b>7.100,00-</b>	<b>6.020,10-</b>	<b>1.079,90-</b>	<b>0,00</b>
48	24	+ Erträge aus internen Leistungsbeziehungen	0,00	0,00	0,00	0,00	0,00
58	25	- Aufwendungen aus internen Leistungsbeziehungen	0,00	0,00	0,00	0,00	0,00
	26	= <b>Ergebnis (= Zeilen 23, 24, 25)</b>	<b>6.144,86-</b>	<b>7.100,00-</b>	<b>6.020,10-</b>	<b>1.079,90-</b>	<b>0,00</b>

**Teilergebnisrechnung<sup>1</sup> 2022**

Monate: 1 bis 13

Produkt - 551001 - Kinderspielplätze

Nachrichtlich: Nettoabschreibungsaufwand		Ergebnis des Vorjahres  in EUR	Fortge- schriebener Ansatz des Haushalts- jahres in EUR	<b>Ist- Ergebnis des Haus- haltsjah- res</b> in EUR	Vergleich Ansatz / Ist  in EUR	
571+	+ bilanzielle Abschreibung auf immaterielle Vermögensgegenstände und Sachanlagen sowie auf geleistete Zuwendungen	3.470,61	3.600,00	<b>3.470,70</b>	129,30	
574						
416+	- Erträge aus der Auflösung von Sonderposten aus Zuschüssen und Zuweisungen sowie für Beiträge	109,80-	100,00-	<b>109,80-</b>	9,80	
437						
	= Nettoabschreibungsaufwand	3.360,81	3.500,00	<b>3.360,90</b>	139,10	

**Teilergebnisrechnung<sup>1</sup> 2022**

Monate: 1 bis 13

Produkt - 553000 - Bestattungswesen

Ertrags- und Aufwandsarten			Ergebnis des Vorjahres	Fortge- schriebener Ansatz des Haushalts- jahres <sup>2</sup>	Ist- Ergebnis des Haus- haltsjah- res	Vergleich Ansatz / Ist (Spalte 5 Spalte 6)	übertrage- ne Er- mächti- gungen <sup>3</sup>
			in EUR	in EUR	in EUR	in EUR	in EUR
1 <sup>4</sup>	2 <sup>5</sup>	3	4	5	6	7	8
40	1	Steuern und ähnliche Abgaben	0,00	0,00	<b>0,00</b>	0,00	- 0,00
41	2	+ Zuwendungen und allgemeine Umlagen	0,00	0,00	<b>0,00</b>	0,00	- 0,00
42	3	+ sonstige Transfererträge	0,00	0,00	<b>0,00</b>	0,00	- 0,00
43	4	+ öffentlich-rechtliche Leistungsentgelte	0,00	0,00	<b>0,00</b>	0,00	- 0,00
441, 442, 446	5	+ privatrechtliche Leistungsentgelte	0,00	100,00	<b>0,00</b>	100,00	- 0,00
448	6	+ Kostenerstattungen u. Kostenumlagen	0,00	0,00	<b>0,00</b>	0,00	- 0,00
45	7	+ sonstige Erträge	0,00	0,00	<b>0,00</b>	0,00	- 0,00
471	8	+ aktivierte Eigenleistungen	0,00	0,00	<b>0,00</b>	0,00	- 0,00
472	9	+ / - Bestandveränderungen	0,00	0,00	<b>0,00</b>	0,00	- 0,00
	10	<b>= Erträge</b>	<b>0,00</b>	<b>100,00</b>	<b>0,00</b>	<b>100,00</b>	<b>-</b>
50	11	Personalaufwendungen	0,00	0,00	<b>0,00</b>	0,00	0,00
51	12	+ Versorgungsaufwendungen	0,00	0,00	<b>0,00</b>	0,00	0,00
52	13	+ Aufwendungen für Sach- und Dienstleistungen	0,00	0,00	<b>0,00</b>	0,00	0,00
57	14	+ bilanzielle Abschreibungen	0,00	0,00	<b>0,00</b>	0,00	0,00
53	15	+ Transferaufwendungen	0,00	1.100,00	<b>0,00</b>	1.100,00	0,00
54	16	+ sonstige Aufwendungen	0,00	0,00	<b>0,00</b>	0,00	0,00
	17	<i>davon Verfügungsmittel</i>	<i>0,00</i>	<i>0,00</i>	<i>0,00</i>	<i>0,00</i>	<i>0,00</i>
	18	<b>= Aufwendungen (= Zeilen 11 bis 16)</b>	<b>0,00</b>	<b>1.100,00</b>	<b>0,00</b>	<b>1.100,00</b>	<b>0,00</b>
	19	<b>= Ergebnis der laufenden Verwaltungstätigkeit (= Zeilen 10 / 18)</b>	<b>0,00</b>	<b>1.000,00-</b>	<b>0,00</b>	<b>1.000,00-</b>	<b>-</b>
46	20	+ Finanzerträge	0,00	0,00	<b>0,00</b>	0,00	0,00
55	21	- Zinsen und sonstige Finanzaufwendungen <sup>6</sup>	0,00	0,00	<b>0,00</b>	0,00	0,00
	22	<b>= Finanzergebnis (= Zeilen 20 und 21)</b>	<b>0,00</b>	<b>0,00</b>	<b>0,00</b>	<b>0,00</b>	<b>0,00</b>
	23	<b>= Ergebnis vor Berücksichtigung der internen Leistungsbeziehungen (= Zeilen 19 und 22)</b>	<b>0,00</b>	<b>1.000,00-</b>	<b>0,00</b>	<b>1.000,00-</b>	<b>0,00</b>
48	24	+ Erträge aus internen Leistungsbeziehungen	0,00	0,00	<b>0,00</b>	0,00	0,00
58	25	- Aufwendungen aus internen Leistungsbeziehungen	0,00	0,00	<b>0,00</b>	0,00	0,00
	26	<b>= Ergebnis (= Zeilen 23, 24, 25)</b>	<b>0,00</b>	<b>1.000,00-</b>	<b>0,00</b>	<b>1.000,00-</b>	<b>0,00</b>

**Teilergebnisrechnung<sup>1</sup> 2022**

Monate: 1 bis 13

Produkt - 553000 - Bestattungswesen

Nachrichtlich: Nettoabschreibungsaufwand		Ergebnis des Vorjahres  in EUR	Fortge- schriebener Ansatz des Haushalts- jahres in EUR	<b>Ist- Ergebnis des Haus- haltsjah- res</b> in EUR	Vergleich Ansatz / Ist  in EUR	
571+	+ bilanzielle Abschreibung auf immaterielle Vermögensgegenstände und Sachanlagen sowie auf geleistete Zuwendungen	0,00	0,00	<b>0,00</b>	0,00	
416+	- Erträge aus der Auflösung von Sonderposten aus Zuschüssen und Zuweisungen sowie für Beiträge	0,00	0,00	<b>0,00</b>	0,00	
437	= Nettoabschreibungsaufwand	0,00	0,00	<b>0,00</b>	0,00	

**Teilergebnisrechnung<sup>1</sup> 2022**

Monate: 1 bis 13

Produkt - 573000 - Dörpshus

Ertrags- und Aufwandsarten			Ergebnis des Vorjahres	Fortge- schriebener Ansatz des Haushalts- jahres <sup>2</sup>	Ist- Ergebnis des Haus- haltsjah- res	Vergleich Ansatz / Ist (Spalte 5 Spalte 6)	übertrage- ne Er- mächti- gungen <sup>3</sup>
			in EUR	in EUR	in EUR	in EUR	in EUR
1 <sup>4</sup>	2 <sup>5</sup>	3	4	5	6	7	8
40	1	Steuern und ähnliche Abgaben	0,00	0,00	<b>0,00</b>	0,00	- 0,00
41	2	+ Zuwendungen und allgemeine Umlagen	3.045,00	3.000,00	<b>3.045,00</b>	45,00-	- 0,00
42	3	+ sonstige Transfererträge	0,00	0,00	<b>0,00</b>	0,00	- 0,00
43	4	+ öffentlich-rechtliche Leistungsentgelte	90,00	800,00	<b>1.140,00</b>	340,00-	- 0,00
441, 442, 446	5	+ privatrechtliche Leistungsentgelte	2.702,39	2.100,00	<b>4.284,82</b>	2.184,82-	- 0,00
448	6	+ Kostenerstattungen u. Kostenumlagen	0,00	0,00	<b>0,00</b>	0,00	- 0,00
45	7	+ sonstige Erträge	0,00	0,00	<b>0,00</b>	0,00	- 0,00
471	8	+ aktivierte Eigenleistungen	0,00	0,00	<b>0,00</b>	0,00	- 0,00
472	9	+ / - Bestandveränderungen	0,00	0,00	<b>0,00</b>	0,00	- 0,00
	10	<b>= Erträge</b>	<b>5.837,39</b>	<b>5.900,00</b>	<b>8.469,82</b>	<b>2.569,82-</b>	<b>-</b>
50	11	Personalaufwendungen	4.250,77	4.100,00	<b>3.968,40</b>	131,60	0,00
51	12	+ Versorgungsaufwendungen	85,63	100,00	<b>74,32</b>	25,68	0,00
52	13	+ Aufwendungen für Sach- und Dienstleistungen	14.826,18	10.300,00	<b>11.520,16</b>	1.220,16-	0,00
57	14	+ bilanzielle Abschreibungen	13.202,65	13.400,00	<b>13.243,30</b>	156,70	0,00
53	15	+ Transferaufwendungen	0,00	0,00	<b>0,00</b>	0,00	0,00
54	16	+ sonstige Aufwendungen	3.389,54	3.500,00	<b>3.516,59</b>	16,59-	0,00
	17	<i>davon Verfügungsmittel</i>	<i>0,00</i>	<i>0,00</i>	<i>0,00</i>	<i>0,00</i>	<i>0,00</i>
	18	<b>= Aufwendungen (= Zeilen 11 bis 16)</b>	<b>35.754,77</b>	<b>31.400,00</b>	<b>32.322,77</b>	<b>922,77-</b>	<b>0,00</b>
	19	<b>= Ergebnis der laufenden Verwaltungstätigkeit (= Zeilen 10 / 18)</b>	<b>29.917,38-</b>	<b>25.500,00-</b>	<b>23.852,95-</b>	<b>1.647,05-</b>	<b>-</b>
46	20	+ Finanzerträge	0,00	0,00	<b>0,00</b>	0,00	0,00
55	21	- Zinsen und sonstige Finanzaufwendungen <sup>6</sup>	0,00	0,00	<b>0,00</b>	0,00	0,00
	22	<b>= Finanzergebnis (= Zeilen 20 und 21)</b>	<b>0,00</b>	<b>0,00</b>	<b>0,00</b>	<b>0,00</b>	<b>0,00</b>
	23	<b>= Ergebnis vor Berücksichtigung der internen Leistungsbeziehungen (= Zeilen 19 und 22)</b>	<b>29.917,38-</b>	<b>25.500,00-</b>	<b>23.852,95-</b>	<b>1.647,05-</b>	<b>0,00</b>
48	24	+ Erträge aus internen Leistungsbeziehungen	1.300,00	1.300,00	<b>1.300,00</b>	0,00	0,00
58	25	- Aufwendungen aus internen Leistungsbeziehungen	0,00	0,00	<b>0,00</b>	0,00	0,00
	26	<b>= Ergebnis (= Zeilen 23, 24, 25)</b>	<b>28.617,38-</b>	<b>24.200,00-</b>	<b>22.552,95-</b>	<b>1.647,05-</b>	<b>0,00</b>

**Teilergebnisrechnung<sup>1</sup> 2022**

Monate: 1 bis 13

Produkt - 573000 - Dörpshus

Nachrichtlich: Nettoabschreibungsaufwand		Ergebnis des Vorjahres  in EUR	Fortge- schriebener Ansatz des Haushalts- jahres in EUR	<b>Ist- Ergebnis des Haus- haltsjah- res</b> in EUR	Vergleich Ansatz / Ist  in EUR	
571+	+ bilanzielle Abschreibung auf immaterielle Vermögensgegenstände und Sachanlagen sowie auf geleistete Zuwendungen	13.202,65	13.400,00	<b>13.243,30</b>	156,70	
574						
416+	- Erträge aus der Auflösung von Sonderposten aus Zuschüssen und Zuweisungen sowie für Beiträge	3.045,00-	3.000,00-	<b>3.045,00-</b>	45,00	
437						
	= Nettoabschreibungsaufwand	10.157,65	10.400,00	<b>10.198,30</b>	201,70	

**Teilergebnisrechnung<sup>1</sup> 2022**

Monate: 1 bis 13

Produkt - 611000 - Steuern, allg. Zuweisungen, allg. Umlagen

Ertrags- und Aufwandsarten			Ergebnis des Vorjahres	Fortge- schriebener Ansatz des Haushalts- jahres <sup>2</sup>	Ist- Ergebnis des Haus- haltsjah- res	Vergleich Ansatz / Ist (Spalte 5 Spalte 6)	übertrage- ne Er- mächti- gungen <sup>3</sup>
			in EUR	in EUR	in EUR	in EUR	in EUR
1 <sup>4</sup>	2 <sup>5</sup>	3	4	5	6	7	8
40	1	Steuern und ähnliche Abgaben	492.121,54	473.700,00	<b>638.013,94</b>	164.313,94-	- 0,00
41	2	+ Zuwendungen und allgemeine Umlagen	248.208,56	334.700,00	<b>354.525,52</b>	19.825,52-	- 0,00
42	3	+ sonstige Transfererträge	0,00	0,00	<b>0,00</b>	0,00	- 0,00
43	4	+ öffentlich-rechtliche Leistungsentgelte	0,00	0,00	<b>0,00</b>	0,00	- 0,00
441, 442, 446	5	+ privatrechtliche Leistungsentgelte	0,00	0,00	<b>0,00</b>	0,00	- 0,00
448	6	+ Kostenerstattungen u. Kostenumlagen	0,00	0,00	<b>0,00</b>	0,00	- 0,00
45	7	+ sonstige Erträge	107,00	100,00	<b>0,00</b>	100,00	- 0,00
471	8	+ aktivierte Eigenleistungen	0,00	0,00	<b>0,00</b>	0,00	- 0,00
472	9	+ / - Bestandveränderungen	0,00	0,00	<b>0,00</b>	0,00	- 0,00
	10	<b>= Erträge</b>	<b>740.437,10</b>	<b>808.500,00</b>	<b>992.539,46</b>	<b>184.039,46-</b>	<b>-</b>
50	11	Personalaufwendungen	0,00	0,00	<b>0,00</b>	0,00	0,00
51	12	+ Versorgungsaufwendungen	0,00	0,00	<b>0,00</b>	0,00	0,00
52	13	+ Aufwendungen für Sach- und Dienstleistungen	0,00	0,00	<b>0,00</b>	0,00	0,00
57	14	+ bilanzielle Abschreibungen	0,00	0,00	<b>0,00</b>	0,00	0,00
53	15	+ Transferaufwendungen	411.388,60	438.300,00	<b>451.785,00</b>	13.485,00-	0,00
54	16	+ sonstige Aufwendungen	0,00	0,00	<b>0,00</b>	0,00	0,00
	17	<i>davon Verfügungsmittel</i>	<i>0,00</i>	<i>0,00</i>	<i>0,00</i>	<i>0,00</i>	<i>0,00</i>
	18	<b>= Aufwendungen (= Zeilen 11 bis 16)</b>	<b>411.388,60</b>	<b>438.300,00</b>	<b>451.785,00</b>	<b>13.485,00-</b>	<b>0,00</b>
	19	<b>= Ergebnis der laufenden Verwaltungstätigkeit (= Zeilen 10 / 18)</b>	<b>329.048,50</b>	<b>370.200,00</b>	<b>540.754,46</b>	<b>170.554,46-</b>	<b>-</b>
46	20	+ Finanzerträge	0,00	0,00	<b>0,00</b>	0,00	0,00
55	21	- Zinsen und sonstige Finanzaufwender <sup>6</sup>	52,00-	100,00-	<b>0,00</b>	100,00-	0,00
	22	<b>= Finanzergebnis (= Zeilen 20 und 21)</b>	<b>52,00-</b>	<b>100,00-</b>	<b>0,00</b>	<b>100,00-</b>	<b>0,00</b>
	23	<b>= Ergebnis vor Berücksichtigung der internen Leistungsbeziehungen (= Zeilen 19 und 22)</b>	<b>328.996,50</b>	<b>370.100,00</b>	<b>540.754,46</b>	<b>170.654,46-</b>	<b>0,00</b>
48	24	+ Erträge aus internen Leistungsbeziehungen	0,00	0,00	<b>0,00</b>	0,00	0,00
58	25	- Aufwendungen aus internen Leistungsbeziehungen	0,00	0,00	<b>0,00</b>	0,00	0,00
	26	<b>= Ergebnis (= Zeilen 23, 24, 25)</b>	<b>328.996,50</b>	<b>370.100,00</b>	<b>540.754,46</b>	<b>170.654,46-</b>	<b>0,00</b>

**Teilergebnisrechnung<sup>1</sup> 2022**

Monate: 1 bis 13

Produkt - 611000 - Steuern, allg. Zuweisungen, allg. Umlagen

Nachrichtlich: Nettoabschreibungsaufwand		Ergebnis des Vorjahres  in EUR	Fortge- schriebener Ansatz des Haushalts- jahres in EUR	<b>Ist- Ergebnis des Haus- haltsjah- res</b> in EUR	Vergleich Ansatz / Ist  in EUR	
571+	+ bilanzielle Abschreibung auf immaterielle Vermögensgegenstände und Sachanlagen sowie auf geleistete Zuwendungen	0,00	0,00	<b>0,00</b>	0,00	
416+	- Erträge aus der Auflösung von Sonderposten aus Zuschüssen und Zuweisungen sowie für Beiträge	0,00	0,00	<b>0,00</b>	0,00	
437	= Nettoabschreibungsaufwand	0,00	0,00	<b>0,00</b>	0,00	



**Teilergebnisrechnung<sup>1</sup> 2022**

Monate: 1 bis 13

Produkt - 612000 - sonstige allg. Finanzwirtschaft

Ertrags- und Aufwandsarten			Ergebnis des Vorjahres	Fortge- schriebener Ansatz des Haushalts- jahres <sup>2</sup>	Ist- Ergebnis des Haus- haltsjah- res	Vergleich Ansatz / Ist (Spalte 5 Spalte 6)	übertrage- ne Er- mächti- gungen <sup>3</sup>
			in EUR	in EUR	in EUR	in EUR	in EUR
1 <sup>4</sup>	2 <sup>5</sup>	3	4	5	6	7	8
40	1	Steuern und ähnliche Abgaben	0,00	0,00	0,00	0,00	- 0,00
41	2	+ Zuwendungen und allgemeine Umlagen	0,00	0,00	0,00	0,00	- 0,00
42	3	+ sonstige Transfererträge	0,00	0,00	0,00	0,00	- 0,00
43	4	+ öffentlich-rechtliche Leistungsentgelte	0,00	0,00	0,00	0,00	- 0,00
441, 442, 446	5	+ privatrechtliche Leistungsentgelte	0,00	0,00	0,00	0,00	- 0,00
448	6	+ Kostenerstattungen u. Kostenumlagen	0,00	0,00	0,00	0,00	- 0,00
45	7	+ sonstige Erträge	178,47	0,00	463,32	463,32-	- 0,00
471	8	+ aktivierte Eigenleistungen	0,00	0,00	0,00	0,00	- 0,00
472	9	+ / - Bestandveränderungen	0,00	0,00	0,00	0,00	- 0,00
	10	<b>= Erträge</b>	<b>178,47</b>	<b>0,00</b>	<b>463,32</b>	<b>463,32-</b>	<b>-</b>
50	11	Personalaufwendungen	0,00	0,00	0,00	0,00	0,00
51	12	+ Versorgungsaufwendungen	0,00	0,00	0,00	0,00	0,00
52	13	+ Aufwendungen für Sach- und Dienstleistungen	0,00	0,00	0,00	0,00	0,00
57	14	+ bilanzielle Abschreibungen	0,00	0,00	0,00	0,00	0,00
53	15	+ Transferaufwendungen	0,00	0,00	0,00	0,00	0,00
54	16	+ sonstige Aufwendungen	0,00	0,00	0,00	0,00	0,00
	17	<i>davon Verfügungsmittel</i>	<i>0,00</i>	<i>0,00</i>	<i>0,00</i>	<i>0,00</i>	<i>0,00</i>
	18	<b>= Aufwendungen (= Zeilen 11 bis 16)</b>	<b>0,00</b>	<b>0,00</b>	<b>0,00</b>	<b>0,00</b>	<b>0,00</b>
	19	<b>= Ergebnis der laufenden Verwaltungstätigkeit (= Zeilen 10 / 18)</b>	<b>178,47</b>	<b>0,00</b>	<b>463,32</b>	<b>463,32-</b>	<b>-</b>
46	20	+ Finanzerträge	0,00	0,00	0,00	0,00	0,00
55	21	- Zinsen und sonstige Finanzaufwendungen <sup>6</sup>	0,00	0,00	0,00	0,00	0,00
	22	<b>= Finanzergebnis (= Zeilen 20 und 21)</b>	<b>0,00</b>	<b>0,00</b>	<b>0,00</b>	<b>0,00</b>	<b>0,00</b>
	23	<b>= Ergebnis vor Berücksichtigung der internen Leistungsbeziehungen (= Zeilen 19 und 22)</b>	<b>178,47</b>	<b>0,00</b>	<b>463,32</b>	<b>463,32-</b>	<b>0,00</b>
48	24	+ Erträge aus internen Leistungsbeziehungen	0,00	0,00	0,00	0,00	0,00
58	25	- Aufwendungen aus internen Leistungsbeziehungen	0,00	0,00	0,00	0,00	0,00
	26	<b>= Ergebnis (= Zeilen 23, 24, 25)</b>	<b>178,47</b>	<b>0,00</b>	<b>463,32</b>	<b>463,32-</b>	<b>0,00</b>

**Teilergebnisrechnung<sup>1</sup> 2022**

Monate: 1 bis 13

Produkt - 612000 - sonstige allg. Finanzwirtschaft

Nachrichtlich: Nettoabschreibungsaufwand		Ergebnis des Vorjahres  in EUR	Fortge- schriebener Ansatz des Haushalts- jahres in EUR	<b>Ist- Ergebnis des Haus- haltsjah- res</b> in EUR	Vergleich Ansatz / Ist  in EUR	
571+	+ bilanzielle Abschreibung auf immaterielle Vermögensgegenstände und Sachanlagen sowie auf geleistete Zuwendungen	0,00	0,00	<b>0,00</b>	0,00	
416+	- Erträge aus der Auflösung von Sonderposten aus Zuschüssen und Zuweisungen sowie für Beiträge	0,00	0,00	<b>0,00</b>	0,00	
437						
	= Nettoabschreibungsaufwand	0,00	0,00	<b>0,00</b>	0,00	

1 Es bleibt der Gemeinde unbenommen, kalkulatorische Zinsen nachrichtlich auszuweisen.

2 Die fortgeschriebenen Planansätze umfassen:

- den Ansatz des Haushaltsjahres,
- die Veränderungen durch Nachträge,
- die Inanspruchnahme der ein- oder gegenseitigen Deckungsfähigkeit und
- übertragene Ermächtigungen aus Haushaltsvorjahren


Nicht erfasst vom fortgeschriebenen Planansatz sind die über- und außerplanmäßigen Aufwendungen und die zweckgebundenen Mehrerträge und entsprechende -aufwendungen.

3 übertragene Ermächtigungen nach § 23 Abs. 1 GemHVO-Doppik ins Folgejahr

4 Die Ziffern geben an, in welchen Kontengruppen und Kontenarten veranschlagt wird.

5 laufende Nummerierung der Zeile

6 Zinsen sind regelmäßig nur in der Teilergebnisrechnung für den Produktbereich "Allgemeine Finanzwirtschaft" auszuweisen



**Finanzrechnung**  
**Gemeinde Harmsdorf**  
**2022**



## Finanzrechnung 2022

Monate: 1 bis 13

Ein- und Auszahlungsarten			Ergebnis des Vorjahres	Fortgeschriebe- ner Ansatz des Haus- haltsjahres <sup>2</sup>	Ist- Ergebnis des Haus- haltsjahres	Vergleich Ansatz / Ist (Spalte 5 / Spalte 6)	übertrage- ne Er- mächtigi- ngen <sup>3</sup>
			in EUR	in EUR	in EUR	in EUR	in EUR
1 <sup>4</sup>	2 <sup>5</sup>	3	4	5	6	7	8
60	1	Steuern und ähnliche Abgaben	502.129,04	473.700,00	<b>592.982,16</b>	119.282,16	-
61	2	+ Zuwendungen und allgemeine Umlagen	253.392,29	357.200,00	<b>359.651,49</b>	2.451,49	-
62	3	+ sonstige Transfereinzahlungen	1.200,00	0,00	<b>10.500,05</b>	10.500,05	-
63	4	+ öffentlich-rechtliche Leistungsentgelte	70.519,74	71.000,00	<b>71.231,68</b>	231,68	-
641, 642, 646	5	+ privatrechtliche Leistungsentgelte	25.129,94	22.200,00	<b>23.083,87</b>	883,87	-
648	6	+ Kostenerstattungen und Kostenumlagen	670,73	400,00	<b>1.069,19</b>	669,19	-
65	7	+ sonstige Einzahlungen	16.251,95	17.000,00	<b>17.160,21</b>	160,21	-
66	8	+ Zinsen und sonstige Finanzeinzahlungen	7.370,26	5.600,00	<b>6.399,98</b>	799,98	-
	9	= <b>Einzahlungen aus laufender Verwaltungstätigkeit (= Zeilen 1 bis 8)</b>	<b>876.663,95</b>	<b>947.100,00</b>	<b>1.082.078,63</b>	<b>134.978,63</b>	-
70	10	Personalauszahlungen	16.607,72	19.200,00	<b>14.660,20</b>	4.539,80-	0,00
71	11	+ Versorgungsauszahlungen	0,00	0,00	<b>0,00</b>	0,00	0,00
72	12	+ Auszahlungen für Sach- u. Dienstleistungen	158.536,78	122.627,63	<b>119.639,07</b>	2.988,56-	687,60
75	13	+ Zinsen und sonstige Finanzauszahlungen	52,00	100,00	<b>0,00</b>	100,00-	0,00
73	14	+ Transferauszahlungen	484.363,87	510.500,00	<b>522.634,39</b>	12.134,39	0,00
74	15	+ sonstige Auszahlungen	163.426,90	254.072,37	<b>191.973,26</b>	62.099,11-	0,00
	16	= <b>Auszahlungen aus laufender Verwaltungstätigkeit (= Zeilen 10 bis 15)</b>	<b>822.987,27</b>	<b>906.500,00</b>	<b>848.906,92</b>	<b>57.593,08-</b>	<b>687,60</b>
	17	= <b>Saldo aus laufender Verwaltungstätigkeit (= Zeilen 9 / 16)</b>	<b>53.676,68</b>	<b>40.600,00</b>	<b>233.171,71</b>	<b>192.571,71</b>	<b>687,60-</b>
681	18	Einzahlungen aus Zuweisungen und Zuschüssen für Investitionen und Investitionsförderungsmaßnahmen	700,00	34.000,00	<b>1.500,00</b>	32.500,00-	-
682	19	+ Einzahlungen aus der Veräußerung von Grundstücken und Gebäuden	0,00	0,00	<b>0,00</b>	0,00	-
683	20	+ Einzahlungen aus der Veräußerung von beweglichem Anlagevermögen	8.500,00	0,00	<b>0,00</b>	0,00	-
684	21	+ Einzahlungen aus der Veräußerung von Finanzanlagen	0,00	0,00	<b>0,00</b>	0,00	-
685	22	+ Einzahlungen aus der Abwicklung von Baumaßnahmen	0,00	0,00	<b>0,00</b>	0,00	-
686	23	+ Einzahlungen aus Rückflüssen (für Investitionen und Investitionsförderungsmaßnahmen Dritter)	0,00	0,00	<b>0,00</b>	0,00	-
688	24	+ Einzahlungen aus Beiträgen u. ä. Entgelten	0,00	0,00	<b>0,00</b>	0,00	-

## Finanzrechnung 2022

Monate: 1 bis 13

Ein- und Auszahlungsarten			Ergebnis des Vorjahres	Fortgeschriebe- ner Ansatz des Haus- haltsjahres <sup>2</sup>	Ist- Ergebnis des Haus- haltsjahres	Vergleich Ansatz / Ist (Spalte 5 / Spalte 6)	übertrage- ne Er- mächti- gungen <sup>3</sup>
			in EUR	in EUR	in EUR	in EUR	in EUR
14	25	3	4	5	6	7	8
689	25	+ sonstige Investitionseinzahlungen	0,00	0,00	0,00	0,00	-
	26	= <b>Einzahlungen aus Investitionstätigkeit (= Zeilen 18 bis 25)</b>	<b>9.200,00</b>	<b>34.000,00</b>	<b>1.500,00</b>	<b>32.500,00-</b>	<b>-</b>
781	27	+ Auszahlungen von Zuweisungen und Zuschüssen für Investitionen und Investitionsförderungsmaßnahmen	0,00	0,00	0,00	0,00	0,00
782	28	+ Auszahlungen für den Erwerb von Grundstücken und Gebäuden	0,00	40.000,00	0,00	40.000,00-	40.000,00
783	29	+ Auszahlungen für den Erwerb von beweglichem Anlagevermögen	2.813,24	62.248,16	28.663,43	33.584,73-	35.298,44
784	30	+ Auszahlungen für den Erwerb von Finanzanlagen	0,00	0,00	0,00	0,00	0,00
785	31	+ Auszahlungen für Baumaßnahmen	53.284,93	160.452,50	1.845,52-	162.298,02-	164.194,77
786	32	+ Ausz. für die Gewährung von Ausleihungen (für Investitionen und Investitionsförderungsmaßn. Dritter)	0,00	0,00	0,00	0,00	0,00
787	33	+ sonstige Investitionsauszahlungen	0,00	0,00	0,00	0,00	0,00
	34	= <b>Auszahlungen aus Investitionstätigkeit (= Zeilen 27 bis 33)</b>	<b>56.098,17</b>	<b>262.700,66</b>	<b>26.817,91</b>	<b>235.882,75-</b>	<b>239.493,21</b>
	35	= <b>Saldo aus Investitionstätigkeit (= Zeilen 26 / 34)</b>	<b>46.898,17-</b>	<b>228.700,66-</b>	<b>25.317,91-</b>	<b>203.382,75</b>	<b>239.493,21-</b>
	35a	+ Einzahlungen aus fremden Finanzmitteln	0,00	0,00	0,00	0,00	0,00
	35b	- Auszahlungen aus fremden Finanzmitteln	0,00	0,00	0,00	0,00	0,00
	35c	= <b>Saldo aus fremden Finanzmitteln</b>	<b>0,00</b>	<b>0,00</b>	<b>0,00</b>	<b>0,00</b>	<b>0,00</b>
	36	= <b>Finanzmittelüberschuss /-fehlbetrag (= Zeilen 17,35, und 35c)</b>	<b>6.778,51</b>	<b>188.100,66-</b>	<b>207.853,80</b>	<b>395.954,46</b>	<b>240.180,81-</b>
692	37	+ Aufnahme von Krediten für Investitionen und Investitionsförderungsmaßnahmen	0,00	0,00	0,00	0,00	0,00
695	38	+ Einzahlungen aus Rückflüssen von Darlehen aus der Anlage liquider Mittel	0,00	0,00	0,00	0,00	0,00
693	39	+ Aufnahme von Kassenkrediten (ohne Kontokorrent)	0,00	0,00	0,00	0,00	0,00
792	40	- Tilgung von Krediten für Investitionen und Investitionsförderungsmaßnahmen	0,00	0,00	0,00	0,00	0,00
795	41	- Auszahlungen aus der Gewährung von Darlehen zur Anlage liquider Mittel	0,00	0,00	0,00	0,00	0,00
793	42	- Tilgung von Kassenkrediten (ohne Kontokorrent)	0,00	0,00	0,00	0,00	0,00
	43	= <b>Saldo aus Finanzierungstätigkeit</b>	<b>0,00</b>	<b>0,00</b>	<b>0,00</b>	<b>0,00</b>	<b>0,00</b>
	44	= <b>Finanzmittelsaldo (= Zeilen 36 und 43)</b>	<b>6.778,51</b>	<b>188.100,66-</b>	<b>207.853,80</b>	<b>395.954,46</b>	<b>240.180,81-</b>

**Finanzrechnung 2022**

Monate: 1 bis 13

<b>Ein- und Auszahlungsarten</b>			Ergebnis des Vorjahres	Fortgeschriebe- ner Ansatz des Haus- haltsjahres <sup>2</sup>	<b>Ist- Ergebnis des Haus- haltsjahres</b>	Vergleich Ansatz / Ist (Spalte 5 / Spalte 6)	übertrage- ne Er- mächti- gungen <sup>3</sup>
			in EUR	in EUR	in EUR	in EUR	in EUR
1 <sup>4</sup>	2 <sup>5</sup>	3	4	5	6	7	8
	45	+ Anfangsbestand Liquide Mittel	408.232,83	0,00	415.011,34		
332	46	- Anfangsbestand Kassenkredite aus Kontokorrent	0,00	0,00	0,00		
332	47	+ Endbestand Kassenkredite aus Kontokorrent	0,00	0,00	0,00		
	48	= <b>Endstand Liquide Mittel (= Zeilen 44 bis 47)</b>	<b>415.011,34</b>	<b>188.100,66-</b>	<b>622.865,14</b>		

**Finanzrechnung 2022**

Monate: 1 bis 13

nachrichtlich davon: Fremde Finanzmittel nach § 14 GemHVO- Doppik	in EUR	
<b>Bestand Vorjahr</b>	15.951,73-	
+ <b>Einzahlungen</b>	0,00	
- <b>Auszahlungen</b>	0,00	
= <b>Bestand Haushaltsjahr</b>	<b>15.951,73-</b>	



## Finanzrechnung 2022

Monate: 1 bis 13

Nachrichtlich: an das Land abzuführender Beitrag nach § 21 Abs. 2 des Gesetzes zur Ausführung des Kran- kenhausfinanzierungsgesetzes (AG-KHG), ein- zahlungen aus der Veräußerung von Finanzan- lagen, Auszahlungen aus dem Erwerb von Finanzanlagen und Tilgung von Krediten für Investitionen und Investitionsförderungsmaß- nahmen		Ergebnis des Vorjahres  in EUR	Fortgeschriebe- ner Ansatz des Haus- haltsjahres  in EUR	Ist- Ergebnis des Haus- haltsjahres  in EUR
7311..	abzuführender Betrag nach § 21 Abs. 2 AG-KHG	0,00	0,00	0,00
684	Einzahlungen aus der Veräußerung von Finanzanlagen	0,00	0,00	0,00
6842	Börsennotierte Aktien	0,00	0,00	0,00
6843	Nicht börsennotierte Aktien	0,00	0,00	0,00
6844	Sonstige Anteilsrechte	0,00	0,00	0,00
6845	Investmentzertifikate	0,00	0,00	0,00
6846	Kapitalmarktpapiere	0,00	0,00	0,00
6847	Geldmarktpapiere	0,00	0,00	0,00
6848	Finanzderivate	0,00	0,00	0,00
784	Auszahlungen aus dem Erwerb von Finanzanlagen	0,00	0,00	0,00
7842	Börsennotierte Aktien	0,00	0,00	0,00
7843	Nicht börsennotierte Aktien	0,00	0,00	0,00
7844	Sonstige Anteilsrechte	0,00	0,00	0,00
7845	Investmentzertifikate	0,00	0,00	0,00
7846	Kapitalmarktpapiere	0,00	0,00	0,00
7847	Geldmarktpapiere	0,00	0,00	0,00
7848	Finanzderivate	0,00	0,00	0,00
792..4	Umschuldung	0,00	0,00	0,00
792..5	Ordentliche Tilgung	0,00	0,00	0,00
792..6	Außerordentliche Tilgung	0,00	0,00	0,00

<sup>1</sup> Bei Ämtern sind zusätzlich die Zeilen 35 d (Kto. 673 Einzahlungen für amtsangehörige Gemeinde), 35 f (Kto. 773 Auszahlungen für amtsangehörige Gemeinden) und 35 e (Saldo aus Ein- und Auszahlungen für amtsangehörige Gemeinden) auszuweisen. Der vorgenannte Saldo ist bei der Berechnung des Finanzmittelüberschusses / -fehlbetrags in der Spalte 36 zu berücksichtigen.

<sup>2</sup> Die fortgeschriebenen Planansätze umfassen:

- den Ansatz des Haushaltsjahres,
- die Veränderungen durch Nachträge,
- die Inanspruchnahme der ein- oder gegenseitigen Deckungsfähigkeit und
- übertragene Ermächtigungen aus Haushaltsvorjahren

Nicht erfasst vom fortgeschriebenen Planansatz sind die über- und außerplanmäßigen Auszahlungen und die zweckgebundenen Mehreinzahlungen und entsprechende -auszahlungen.

<sup>3</sup> übertragene Ermächtigungen nach § 23 Abs. 1 GemHVO-Doppik ins Folgejahr

<sup>4</sup> Die Ziffern geben an, in welchen Kontengruppen und Kontenarten veranschlagt wird.

<sup>5</sup> laufende Nummerierung der Zeile



**Teilfinanzrechnung 2022**

Monate: 1 bis 13

Produkt - 111000 - Gemeindeorgane

Ein- und Auszahlungsarten			Ergebnis des Vorjahres	Fortgeschriebe- ner Ansatz des Haus- haltsjahres <sup>2</sup>	Ist- Ergebnis des Haus- haltsjahres	Vergleich Ansatz / Ist (Spalte 5 / Spalte 6)	übertrage- ne Er- mächtigi- ngen <sup>3</sup>
			in EUR	in EUR	in EUR	in EUR	in EUR
1 <sup>4</sup>	2 <sup>5</sup>	3	4	5	6	7	8
<b>laufende Verwaltungstätigkeit</b>							
60	1	Steuern und ähnliche Abgaben	0,00	0,00	<b>0,00</b>	0,00	-
61	2	+ Zuwendungen und allgemeine Umlagen	0,00	0,00	<b>0,00</b>	0,00	-
62	3	+ sonstige Transfereinzahlungen	0,00	0,00	<b>0,00</b>	0,00	-
63	4	+ öffentlich-rechtliche Leistungsentgelte	0,00	0,00	<b>0,00</b>	0,00	-
641, 642, 646	5	+ privatrechtliche Leistungsentgelte	752,33	100,00	<b>0,00</b>	100,00-	-
648	6	+ Kostenerstattungen und Kostenumlagen	0,00	0,00	<b>0,00</b>	0,00	-
65	7	+ sonstige Einzahlungen	0,00	0,00	<b>0,00</b>	0,00	-
66	8	+ Zinsen und sonstige Finanzeinzahlungen	0,00	0,00	<b>0,00</b>	0,00	-
	9	= <b>Einzahlungen aus laufender Verwaltungstätigkeit (= Zeilen 1 bis 8)</b>	<b>752,33</b>	<b>100,00</b>	<b>0,00</b>	<b>100,00-</b>	<b>-</b>
70	10	Personalauszahlungen	852,39	1.000,00	<b>689,71</b>	310,29-	0,00
71	11	+ Versorgungsauszahlungen	0,00	0,00	<b>0,00</b>	0,00	0,00
72	12	+ Auszahlungen für Sach- u. Dienstleistungen	2.687,01	2.000,00	<b>1.962,93</b>	37,07-	0,00
75	13	+ Zinsen und sonstige Finanzauszahlungen	0,00	0,00	<b>0,00</b>	0,00	0,00
73	14	+ Transferauszahlungen	0,00	0,00	<b>0,00</b>	0,00	0,00
74	15	+ sonstige Auszahlungen	14.441,42	12.300,00	<b>11.638,08</b>	661,92-	0,00
	16	= <b>Auszahlungen aus laufender Verwaltungstätigkeit (= Zeilen 10 bis 15)</b>	<b>17.980,82</b>	<b>15.300,00</b>	<b>14.290,72</b>	<b>1.009,28-</b>	<b>0,00</b>
	17	= <b>Saldo aus laufender Verwaltungstätigkeit (= Zeilen 9 / 16)</b>	<b>17.228,49-</b>	<b>15.200,00-</b>	<b>14.290,72-</b>	<b>909,28</b>	<b>0,00</b>
<b>Investitionstätigkeit</b>							
681	18	Einzahlungen aus Zuweisungen und Zuschüssen für Investitionen und Investitionsförderungsmaßnahmen	0,00	0,00	<b>0,00</b>	0,00	-
682	19	+ Einzahlungen aus der Veräußerung von Grundstücken und Gebäuden	0,00	0,00	<b>0,00</b>	0,00	-
683	20	+ Einzahlungen aus der Veräußerung von beweglichem Anlagevermögen	0,00	0,00	<b>0,00</b>	0,00	-
684	21	+ Einzahlungen aus der Veräußerung von Finanzanlagen	0,00	0,00	<b>0,00</b>	0,00	-
685	22	+ Einzahlungen aus der Abwicklung von Baumaßnahmen	0,00	0,00	<b>0,00</b>	0,00	-

**Teilfinanzrechnung 2022**

Monate: 1 bis 13

Produkt - 111000 - Gemeindeorgane

Ein- und Auszahlungsarten			Ergebnis des Vorjahres	Fortgeschriebe- ner Ansatz des Haus- haltsjahres <sup>2</sup>	Ist- Ergebnis des Haus- haltsjahres	Vergleich Ansatz / Ist (Spalte 5 / Spalte 6)	übertrage- ne Er- mächtig- ungen <sup>3</sup>
			in EUR	in EUR	in EUR	in EUR	in EUR
1 <sup>4</sup>	2 <sup>5</sup>	3	4	5	6	7	8
686	23	+ Einzahlungen aus Rückflüssen (für Investitionen und Investitionsförderungsmaßnahmen Dritter)	0,00	0,00	0,00	0,00	-
688	24	+ Einzahlungen aus Beiträgen u. ä. Entgelten	0,00	0,00	0,00	0,00	-
689	25	+ sonstige Investitionseinzahlungen	0,00	0,00	0,00	0,00	-
	26	= <b>Summe der investiven Einzahlungen (= Zeilen 18 bis 25)</b>	<b>0,00</b>	<b>0,00</b>	<b>0,00</b>	<b>0,00</b>	<b>-</b>
781	27	Auszahlungen von Zuweisungen und Zuschüssen für Investitionen und Investitionsförderungsmaßnahmen	0,00	0,00	0,00	0,00	0,00
782	28	+ Auszahlungen für den Erwerb von Grundstücken und Gebäuden	0,00	0,00	0,00	0,00	0,00
783	29	+ Auszahlungen für den Erwerb von beweglichem Anlagevermögen	0,00	0,00	0,00	0,00	0,00
784	30	+ Auszahlungen für den Erwerb von Finanzanlagen	0,00	0,00	0,00	0,00	0,00
785	31	+ Auszahlungen für Baumaßnahmen	0,00	0,00	0,00	0,00	0,00
786	32	+ Ausz. für die Gewährung von Ausleihungen (für Investitionen und Investitionsförderungsmaßn. Dritter)	0,00	0,00	0,00	0,00	0,00
787, 789	33	+ sonstige Investitionsauszahlungen	0,00	0,00	0,00	0,00	0,00
	34	= <b>Summe der investiven Auszahlungen (= Zeilen 27 bis 33)</b>	<b>0,00</b>	<b>0,00</b>	<b>0,00</b>	<b>0,00</b>	<b>0,00</b>
	35	= <b>Saldo der Investitionstätigkeit (= Zeilen 26 / 34)</b>	<b>0,00</b>	<b>0,00</b>	<b>0,00</b>	<b>0,00</b>	<b>0,00</b>
672	35a	+ Einzahlungen aus fremden Finanzmitteln	0,00	0,00	0,00	0,00	0,00
772	35b	- Auszahlungen aus fremden Finanzmitteln	0,00	0,00	0,00	0,00	0,00
	35c	= <b>Saldo aus fremden Finanzmitteln</b>	<b>0,00</b>	<b>0,00</b>	<b>0,00</b>	<b>0,00</b>	<b>0,00</b>
	36	= <b>Finanzmittelüberschuss /-fehlbetrag (= Zeilen 17, 35 und 35c)</b>	<b>17.228,49-</b>	<b>15.200,00-</b>	<b>14.290,72-</b>	<b>909,28</b>	<b>0,00</b>

## Teilfinanzrechnung 2022

Monate: 1 bis 13

Produkt - 111001 - Hauptamt

Ein- und Auszahlungsarten			Ergebnis des Vorjahres	Fortgeschriebe- ner Ansatz des Haus- haltsjahres <sup>2</sup>	Ist- Ergebnis des Haus- haltsjahres	Vergleich Ansatz / Ist (Spalte 5 / Spalte 6)	übertrage- ne Er- mächtigi- ngen <sup>3</sup>
			in EUR	in EUR	in EUR	in EUR	in EUR
1 <sup>4</sup>	2 <sup>5</sup>	3	4	5	6	7	8
<b>laufende Verwaltungstätigkeit</b>							
60	1	Steuern und ähnliche Abgaben	0,00	0,00	<b>0,00</b>	0,00	-
61	2	+ Zuwendungen und allgemeine Umlagen	0,00	22.500,00	<b>0,00</b>	22.500,00-	-
62	3	+ sonstige Transfereinzahlungen	0,00	0,00	<b>0,00</b>	0,00	-
63	4	+ öffentlich-rechtliche Leistungsentgelte	0,00	0,00	<b>0,00</b>	0,00	-
641, 642, 646	5	+ privatrechtliche Leistungsentgelte	0,00	100,00	<b>0,00</b>	100,00-	-
648	6	+ Kostenerstattungen und Kostenumlagen	0,00	0,00	<b>0,00</b>	0,00	-
65	7	+ sonstige Einzahlungen	0,00	0,00	<b>0,00</b>	0,00	-
66	8	+ Zinsen und sonstige Finanzeinzahlungen	0,00	0,00	<b>0,00</b>	0,00	-
	9	= <b>Einzahlungen aus laufender Verwaltungstätigkeit (= Zeilen 1 bis 8)</b>	<b>0,00</b>	<b>22.600,00</b>	<b>0,00</b>	<b>22.600,00-</b>	<b>-</b>
70	10	Personalauszahlungen	0,00	0,00	<b>0,00</b>	0,00	0,00
71	11	+ Versorgungsauszahlungen	0,00	0,00	<b>0,00</b>	0,00	0,00
72	12	+ Auszahlungen für Sach- u. Dienstleistungen	0,00	0,00	<b>0,00</b>	0,00	0,00
75	13	+ Zinsen und sonstige Finanzauszahlungen	0,00	0,00	<b>0,00</b>	0,00	0,00
73	14	+ Transferauszahlungen	0,00	0,00	<b>0,00</b>	0,00	0,00
74	15	+ sonstige Auszahlungen	1.264,85	31.900,00	<b>1.136,21</b>	30.763,79-	0,00
	16	= <b>Auszahlungen aus laufender Verwaltungstätigkeit (= Zeilen 10 bis 15)</b>	<b>1.264,85</b>	<b>31.900,00</b>	<b>1.136,21</b>	<b>30.763,79-</b>	<b>0,00</b>
	17	= <b>Saldo aus laufender Verwaltungstätigkeit (= Zeilen 9 / 16)</b>	<b>1.264,85-</b>	<b>9.300,00-</b>	<b>1.136,21-</b>	<b>8.163,79</b>	<b>0,00</b>
<b>Investitionstätigkeit</b>							
681	18	Einzahlungen aus Zuweisungen und Zuschüssen für Investitionen und Investitionsförderungsmaßnahmen	0,00	0,00	<b>0,00</b>	0,00	-
682	19	+ Einzahlungen aus der Veräußerung von Grundstücken und Gebäuden	0,00	0,00	<b>0,00</b>	0,00	-
683	20	+ Einzahlungen aus der Veräußerung von beweglichem Anlagevermögen	0,00	0,00	<b>0,00</b>	0,00	-
684	21	+ Einzahlungen aus der Veräußerung von Finanzanlagen	0,00	0,00	<b>0,00</b>	0,00	-
685	22	+ Einzahlungen aus der Abwicklung von Baumaßnahmen	0,00	0,00	<b>0,00</b>	0,00	-

**Teilfinanzrechnung 2022**

Monate: 1 bis 13

Produkt - 111001 - Hauptamt

Ein- und Auszahlungsarten			Ergebnis des Vorjahres	Fortgeschriebe- ner Ansatz des Haus- haltsjahres <sup>2</sup>	Ist- Ergebnis des Haus- haltsjahres	Vergleich Ansatz / Ist (Spalte 5 / Spalte 6)	übertrage- ne Er- mächtig- ungen <sup>3</sup>
			in EUR	in EUR	in EUR	in EUR	in EUR
1 <sup>4</sup>	2 <sup>5</sup>	3	4	5	6	7	8
686	23	+ Einzahlungen aus Rückflüssen (für Investitionen und Investitionsförderungsmaßnahmen Dritter)	0,00	0,00	0,00	0,00	-
688	24	+ Einzahlungen aus Beiträgen u. ä. Entgelten	0,00	0,00	0,00	0,00	-
689	25	+ sonstige Investitionseinzahlungen	0,00	0,00	0,00	0,00	-
	26	= <b>Summe der investiven Einzahlungen (= Zeilen 18 bis 25)</b>	<b>0,00</b>	<b>0,00</b>	<b>0,00</b>	<b>0,00</b>	<b>-</b>
781	27	Auszahlungen von Zuweisungen und Zuschüssen für Investitionen und Investitionsförderungsmaßnahmen	0,00	0,00	0,00	0,00	0,00
782	28	+ Auszahlungen für den Erwerb von Grundstücken und Gebäuden	0,00	0,00	0,00	0,00	0,00
783	29	+ Auszahlungen für den Erwerb von beweglichem Anlagevermögen	0,00	0,00	0,00	0,00	0,00
784	30	+ Auszahlungen für den Erwerb von Finanzanlagen	0,00	0,00	0,00	0,00	0,00
785	31	+ Auszahlungen für Baumaßnahmen	0,00	0,00	0,00	0,00	0,00
786	32	+ Ausz. für die Gewährung von Ausleihungen (für Investitionen und Investitionsförderungsmaßn. Dritter)	0,00	0,00	0,00	0,00	0,00
787, 789	33	+ sonstige Investitionsauszahlungen	0,00	0,00	0,00	0,00	0,00
	34	= <b>Summe der investiven Auszahlungen (= Zeilen 27 bis 33)</b>	<b>0,00</b>	<b>0,00</b>	<b>0,00</b>	<b>0,00</b>	<b>0,00</b>
	35	= <b>Saldo der Investitionstätigkeit (= Zeilen 26 / 34)</b>	<b>0,00</b>	<b>0,00</b>	<b>0,00</b>	<b>0,00</b>	<b>0,00</b>
672	35a	+ Einzahlungen aus fremden Finanzmitteln	0,00	0,00	0,00	0,00	0,00
772	35b	- Auszahlungen aus fremden Finanzmitteln	0,00	0,00	0,00	0,00	0,00
	35c	= <b>Saldo aus fremden Finanzmitteln</b>	<b>0,00</b>	<b>0,00</b>	<b>0,00</b>	<b>0,00</b>	<b>0,00</b>
	36	= <b>Finanzmittelüberschuss /-fehlbetrag (= Zeilen 17, 35 und 35c)</b>	<b>1.264,85-</b>	<b>9.300,00-</b>	<b>1.136,21-</b>	<b>8.163,79</b>	<b>0,00</b>

**Teilfinanzrechnung 2022**

Monate: 1 bis 13

Produkt - 111004 - Finanzbuchhaltung

Ein- und Auszahlungsarten			Ergebnis des Vorjahres	Fortgeschriebe- ner Ansatz des Haus- haltsjahres <sup>2</sup>	Ist- Ergebnis des Haus- haltsjahres	Vergleich Ansatz / Ist (Spalte 5 / Spalte 6)	übertrage- ne Er- mächtigi- ngen <sup>3</sup>
			in EUR	in EUR	in EUR	in EUR	in EUR
1 <sup>4</sup>	2 <sup>5</sup>	3	4	5	6	7	8
<b>laufende Verwaltungstätigkeit</b>							
60	1	Steuern und ähnliche Abgaben	0,00	0,00	<b>0,00</b>	0,00	-
61	2	+ Zuwendungen und allgemeine Umlagen	0,00	0,00	<b>0,00</b>	0,00	-
62	3	+ sonstige Transfereinzahlungen	0,00	0,00	<b>0,00</b>	0,00	-
63	4	+ öffentlich-rechtliche Leistungsentgelte	0,00	0,00	<b>0,00</b>	0,00	-
641, 642, 646	5	+ privatrechtliche Leistungsentgelte	0,00	0,00	<b>0,00</b>	0,00	-
648	6	+ Kostenerstattungen und Kostenumlagen	0,00	0,00	<b>0,00</b>	0,00	-
65	7	+ sonstige Einzahlungen	0,00	0,00	<b>0,00</b>	0,00	-
66	8	+ Zinsen und sonstige Finanzeinzahlungen	0,00	0,00	<b>0,00</b>	0,00	-
	9	= <b>Einzahlungen aus laufender Verwaltungstätigkeit (= Zeilen 1 bis 8)</b>	<b>0,00</b>	<b>0,00</b>	<b>0,00</b>	<b>0,00</b>	<b>-</b>
70	10	Personalauszahlungen	0,00	0,00	<b>0,00</b>	0,00	0,00
71	11	+ Versorgungsauszahlungen	0,00	0,00	<b>0,00</b>	0,00	0,00
72	12	+ Auszahlungen für Sach- u. Dienstleistungen	0,00	0,00	<b>0,00</b>	0,00	0,00
75	13	+ Zinsen und sonstige Finanzauszahlungen	0,00	0,00	<b>0,00</b>	0,00	0,00
73	14	+ Transferauszahlungen	0,00	0,00	<b>0,00</b>	0,00	0,00
74	15	+ sonstige Auszahlungen	0,00	0,00	<b>0,00</b>	0,00	0,00
	16	= <b>Auszahlungen aus laufender Verwaltungstätigkeit (= Zeilen 10 bis 15)</b>	<b>0,00</b>	<b>0,00</b>	<b>0,00</b>	<b>0,00</b>	<b>0,00</b>
	17	= <b>Saldo aus laufender Verwaltungstätigkeit (= Zeilen 9 / 16)</b>	<b>0,00</b>	<b>0,00</b>	<b>0,00</b>	<b>0,00</b>	<b>0,00</b>
<b>Investitionstätigkeit</b>							
681	18	Einzahlungen aus Zuweisungen und Zuschüssen für Investitionen und Investitionsförderungsmaßnahmen	0,00	0,00	<b>0,00</b>	0,00	-
682	19	+ Einzahlungen aus der Veräußerung von Grundstücken und Gebäuden	0,00	0,00	<b>0,00</b>	0,00	-
683	20	+ Einzahlungen aus der Veräußerung von beweglichem Anlagevermögen	0,00	0,00	<b>0,00</b>	0,00	-
684	21	+ Einzahlungen aus der Veräußerung von Finanzanlagen	0,00	0,00	<b>0,00</b>	0,00	-
685	22	+ Einzahlungen aus der Abwicklung von Baumaßnahmen	0,00	0,00	<b>0,00</b>	0,00	-

**Teilfinanzrechnung 2022**

Monate: 1 bis 13

Produkt - 111004 - Finanzbuchhaltung

Ein- und Auszahlungsarten			Ergebnis des Vorjahres	Fortgeschriebe- ner Ansatz des Haus- haltsjahres <sup>2</sup>	Ist- Ergebnis des Haus- haltsjahres	Vergleich Ansatz / Ist (Spalte 5 / Spalte 6)	übertrage- ne Er- mächti- gungen <sup>3</sup>
			in EUR	in EUR	in EUR	in EUR	in EUR
1 <sup>4</sup>	2 <sup>5</sup>	3	4	5	6	7	8
686	23	+ Einzahlungen aus Rückflüssen (für Investitionen und Investitionsförderungsmaßnahmen Dritter)	0,00	0,00	0,00	0,00	-
688	24	+ Einzahlungen aus Beiträgen u. ä. Entgelten	0,00	0,00	0,00	0,00	-
689	25	+ sonstige Investitionseinzahlungen	0,00	0,00	0,00	0,00	-
	26	= <b>Summe der investiven Einzahlungen (= Zeilen 18 bis 25)</b>	<b>0,00</b>	<b>0,00</b>	<b>0,00</b>	<b>0,00</b>	<b>-</b>
781	27	Auszahlungen von Zuweisungen und Zuschüssen für Investitionen und Investitionsförderungsmaßnahmen	0,00	0,00	0,00	0,00	0,00
782	28	+ Auszahlungen für den Erwerb von Grundstücken und Gebäuden	0,00	0,00	0,00	0,00	0,00
783	29	+ Auszahlungen für den Erwerb von beweglichem Anlagevermögen	0,00	0,00	0,00	0,00	0,00
784	30	+ Auszahlungen für den Erwerb von Finanzanlagen	0,00	0,00	0,00	0,00	0,00
785	31	+ Auszahlungen für Baumaßnahmen	0,00	0,00	0,00	0,00	0,00
786	32	+ Ausz. für die Gewährung von Ausleihungen (für Investitionen und Investitionsförderungsmaßn. Dritter)	0,00	0,00	0,00	0,00	0,00
787, 789	33	+ sonstige Investitionsauszahlungen	0,00	0,00	0,00	0,00	0,00
	34	= <b>Summe der investiven Auszahlungen (= Zeilen 27 bis 33)</b>	<b>0,00</b>	<b>0,00</b>	<b>0,00</b>	<b>0,00</b>	<b>0,00</b>
	35	= <b>Saldo der Investitionstätigkeit (= Zeilen 26 / 34)</b>	<b>0,00</b>	<b>0,00</b>	<b>0,00</b>	<b>0,00</b>	<b>0,00</b>
672	35a	+ Einzahlungen aus fremden Finanzmitteln	0,00	0,00	0,00	0,00	0,00
772	35b	- Auszahlungen aus fremden Finanzmitteln	0,00	0,00	0,00	0,00	0,00
	35c	= <b>Saldo aus fremden Finanzmitteln</b>	<b>0,00</b>	<b>0,00</b>	<b>0,00</b>	<b>0,00</b>	<b>0,00</b>
	36	= <b>Finanzmittelüberschuss /-fehlbetrag (= Zeilen 17, 35 und 35c)</b>	<b>0,00</b>	<b>0,00</b>	<b>0,00</b>	<b>0,00</b>	<b>0,00</b>



**Teilfinanzrechnung 2022**

Monate: 1 bis 13

Produkt - 111005 - Liegenschaftsverwaltung

Ein- und Auszahlungsarten			Ergebnis des Vorjahres	Fortgeschriebe- ner Ansatz des Haus- haltsjahres <sup>2</sup>	Ist- Ergebnis des Haus- haltsjahres	Vergleich Ansatz / Ist (Spalte 5 / Spalte 6)	übertrage- ne Er- mächtigi- ngen <sup>3</sup>
			in EUR	in EUR	in EUR	in EUR	in EUR
1 <sup>4</sup>	2 <sup>5</sup>	3	4	5	6	7	8
<b>laufende Verwaltungstätigkeit</b>							
60	1	Steuern und ähnliche Abgaben	0,00	0,00	<b>0,00</b>	0,00	-
61	2	+ Zuwendungen und allgemeine Umlagen	0,00	0,00	<b>0,00</b>	0,00	-
62	3	+ sonstige Transfereinzahlungen	700,00	0,00	<b>0,05</b>	0,05	-
63	4	+ öffentlich-rechtliche Leistungsentgelte	0,00	0,00	<b>0,00</b>	0,00	-
641, 642, 646	5	+ privatrechtliche Leistungsentgelte	10.332,45	12.100,00	<b>9.141,38</b>	2.958,62-	-
648	6	+ Kostenerstattungen und Kostenumlagen	0,00	0,00	<b>0,00</b>	0,00	-
65	7	+ sonstige Einzahlungen	0,00	0,00	<b>0,00</b>	0,00	-
66	8	+ Zinsen und sonstige Finanzeinzahlungen	0,00	0,00	<b>0,00</b>	0,00	-
	9	<b>= Einzahlungen aus laufender Verwaltungstätigkeit (= Zeilen 1 bis 8)</b>	<b>11.032,45</b>	<b>12.100,00</b>	<b>9.141,43</b>	<b>2.958,57-</b>	<b>-</b>
70	10	Personalauszahlungen	0,00	0,00	<b>0,00</b>	0,00	0,00
71	11	+ Versorgungsauszahlungen	0,00	0,00	<b>0,00</b>	0,00	0,00
72	12	+ Auszahlungen für Sach- u. Dienstleistungen	11.175,96	10.600,00	<b>8.543,99</b>	2.056,01-	0,00
75	13	+ Zinsen und sonstige Finanzauszahlungen	0,00	0,00	<b>0,00</b>	0,00	0,00
73	14	+ Transferauszahlungen	600,39	0,00	<b>0,00</b>	0,00	0,00
74	15	+ sonstige Auszahlungen	942,36	1.000,00	<b>993,89</b>	6,11-	0,00
	16	<b>= Auszahlungen aus laufender Verwaltungstätigkeit (= Zeilen 10 bis 15)</b>	<b>12.718,71</b>	<b>11.600,00</b>	<b>9.537,88</b>	<b>2.062,12-</b>	<b>0,00</b>
	17	<b>= Saldo aus laufender Verwaltungstätigkeit (= Zeilen 9 / 16)</b>	<b>1.686,26-</b>	<b>500,00</b>	<b>396,45-</b>	<b>896,45-</b>	<b>0,00</b>
<b>Investitionstätigkeit</b>							
681	18	Einzahlungen aus Zuweisungen und Zuschüssen für Investitionen und Investitionsförderungsmaßnahmen	0,00	0,00	<b>0,00</b>	0,00	-
682	19	+ Einzahlungen aus der Veräußerung von Grundstücken und Gebäuden	0,00	0,00	<b>0,00</b>	0,00	-
683	20	+ Einzahlungen aus der Veräußerung von beweglichem Anlagevermögen	0,00	0,00	<b>0,00</b>	0,00	-
684	21	+ Einzahlungen aus der Veräußerung von Finanzanlagen	0,00	0,00	<b>0,00</b>	0,00	-
685	22	+ Einzahlungen aus der Abwicklung von Baumaßnahmen	0,00	0,00	<b>0,00</b>	0,00	-

**Teilfinanzrechnung 2022**

Monate: 1 bis 13

Produkt - 111005 - Liegenschaftsverwaltung

Ein- und Auszahlungsarten			Ergebnis des Vorjahres	Fortgeschriebe- ner Ansatz des Haus- haltsjahres <sup>2</sup>	Ist- Ergebnis des Haus- haltsjahres	Vergleich Ansatz / Ist (Spalte 5 / Spalte 6)	übertrage- ne Er- mächtig- ungen <sup>3</sup>
			in EUR	in EUR	in EUR	in EUR	in EUR
1 <sup>4</sup>	2 <sup>5</sup>	3	4	5	6	7	8
686	23	+ Einzahlungen aus Rückflüssen (für Investitionen und Investitionsförderungsmaßnahmen Dritter)	0,00	0,00	<b>0,00</b>	0,00	-
688	24	+ Einzahlungen aus Beiträgen u. ä. Entgelten	0,00	0,00	<b>0,00</b>	0,00	-
689	25	+ sonstige Investitionseinzahlungen	0,00	0,00	<b>0,00</b>	0,00	-
	26	= <b>Summe der investiven Einzahlungen (= Zeilen 18 bis 25)</b>	<b>0,00</b>	<b>0,00</b>	<b>0,00</b>	<b>0,00</b>	<b>-</b>
781	27	Auszahlungen von Zuweisungen und Zuschüssen für Investitionen und Investitionsförderungsmaßnahmen	0,00	0,00	<b>0,00</b>	0,00	0,00
782	28	+ Auszahlungen für den Erwerb von Grundstücken und Gebäuden	0,00	0,00	<b>0,00</b>	0,00	0,00
783	29	+ Auszahlungen für den Erwerb von beweglichem Anlagevermögen	1.404,24	4.500,00	<b>0,00</b>	4.500,00-	0,00
784	30	+ Auszahlungen für den Erwerb von Finanzanlagen	0,00	0,00	<b>0,00</b>	0,00	0,00
785	31	+ Auszahlungen für Baumaßnahmen	0,00	0,00	<b>1.896,75</b>	1.896,75	0,00
786	32	+ Ausz. für die Gewährung von Ausleihungen (für Investitionen und Investitionsförderungsmaßn. Dritter)	0,00	0,00	<b>0,00</b>	0,00	0,00
787, 789	33	+ sonstige Investitionsauszahlungen	0,00	0,00	<b>0,00</b>	0,00	0,00
	34	= <b>Summe der investiven Auszahlungen (= Zeilen 27 bis 33)</b>	<b>1.404,24</b>	<b>4.500,00</b>	<b>1.896,75</b>	<b>2.603,25-</b>	<b>0,00</b>
	35	= <b>Saldo der Investitionstätigkeit (= Zeilen 26 / 34)</b>	<b>1.404,24-</b>	<b>4.500,00-</b>	<b>1.896,75-</b>	<b>2.603,25</b>	<b>0,00</b>
672	35a	+ Einzahlungen aus fremden Finanzmitteln	0,00	0,00	<b>0,00</b>	0,00	0,00
772	35b	- Auszahlungen aus fremden Finanzmitteln	0,00	0,00	<b>0,00</b>	0,00	0,00
	35c	= <b>Saldo aus fremden Finanzmitteln</b>	<b>0,00</b>	<b>0,00</b>	<b>0,00</b>	<b>0,00</b>	<b>0,00</b>
	36	= <b>Finanzmittelüberschuss /-fehlbetrag (= Zeilen 17, 35 und 35c)</b>	<b>3.090,50-</b>	<b>4.000,00-</b>	<b>2.293,20-</b>	<b>1.706,80</b>	<b>0,00</b>

**Teilfinanzrechnung 2022**

Monate: 1 bis 13

Produkt - 126000 - Gemeindeführer

Ein- und Auszahlungsarten			Ergebnis des Vorjahres	Fortgeschriebe- ner Ansatz des Haus- haltsjahres <sup>2</sup>	Ist- Ergebnis des Haus- haltsjahres	Vergleich Ansatz / Ist (Spalte 5 / Spalte 6)	übertrage- ne Er- mächtigi- ngen <sup>3</sup>
			in EUR	in EUR	in EUR	in EUR	in EUR
1 <sup>4</sup>	2 <sup>5</sup>	3	4	5	6	7	8
<b>laufende Verwaltungstätigkeit</b>							
60	1	Steuern und ähnliche Abgaben	0,00	0,00	<b>0,00</b>	0,00	-
61	2	+ Zuwendungen und allgemeine Umlagen	0,00	0,00	<b>0,00</b>	0,00	-
62	3	+ sonstige Transfereinzahlungen	0,00	0,00	<b>0,00</b>	0,00	-
63	4	+ öffentlich-rechtliche Leistungsentgelte	0,00	0,00	<b>0,00</b>	0,00	-
641, 642, 646	5	+ privatrechtliche Leistungsentgelte	0,00	0,00	<b>0,00</b>	0,00	-
648	6	+ Kostenerstattungen und Kostenumlagen	0,00	0,00	<b>0,00</b>	0,00	-
65	7	+ sonstige Einzahlungen	0,00	0,00	<b>0,00</b>	0,00	-
66	8	+ Zinsen und sonstige Finanzeinzahlungen	0,00	0,00	<b>0,00</b>	0,00	-
	9	= <b>Einzahlungen aus laufender Verwaltungstätigkeit (= Zeilen 1 bis 8)</b>	<b>0,00</b>	<b>0,00</b>	<b>0,00</b>	<b>0,00</b>	<b>-</b>
70	10	Personalauszahlungen	0,00	0,00	<b>0,00</b>	0,00	0,00
71	11	+ Versorgungsauszahlungen	0,00	0,00	<b>0,00</b>	0,00	0,00
72	12	+ Auszahlungen für Sach- u. Dienstleistungen	0,00	0,00	<b>0,00</b>	0,00	0,00
75	13	+ Zinsen und sonstige Finanzauszahlungen	0,00	0,00	<b>0,00</b>	0,00	0,00
73	14	+ Transferauszahlungen	0,00	0,00	<b>0,00</b>	0,00	0,00
74	15	+ sonstige Auszahlungen	0,00	0,00	<b>0,00</b>	0,00	0,00
	16	= <b>Auszahlungen aus laufender Verwaltungstätigkeit (= Zeilen 10 bis 15)</b>	<b>0,00</b>	<b>0,00</b>	<b>0,00</b>	<b>0,00</b>	<b>0,00</b>
	17	= <b>Saldo aus laufender Verwaltungstätigkeit (= Zeilen 9 / 16)</b>	<b>0,00</b>	<b>0,00</b>	<b>0,00</b>	<b>0,00</b>	<b>0,00</b>
<b>Investitionstätigkeit</b>							
681	18	Einzahlungen aus Zuweisungen und Zuschüssen für Investitionen und Investitionsförderungsmaßnahmen	0,00	0,00	<b>0,00</b>	0,00	-
682	19	+ Einzahlungen aus der Veräußerung von Grundstücken und Gebäuden	0,00	0,00	<b>0,00</b>	0,00	-
683	20	+ Einzahlungen aus der Veräußerung von beweglichem Anlagevermögen	0,00	0,00	<b>0,00</b>	0,00	-
684	21	+ Einzahlungen aus der Veräußerung von Finanzanlagen	0,00	0,00	<b>0,00</b>	0,00	-
685	22	+ Einzahlungen aus der Abwicklung von Baumaßnahmen	0,00	0,00	<b>0,00</b>	0,00	-

**Teilfinanzrechnung 2022**

Monate: 1 bis 13

Produkt - 126000 - Gemeindeführer

Ein- und Auszahlungsarten			Ergebnis des Vorjahres	Fortgeschriebe- ner Ansatz des Haus- haltsjahres <sup>2</sup>	Ist- Ergebnis des Haus- haltsjahres	Vergleich Ansatz / Ist (Spalte 5 / Spalte 6)	übertrage- ne Er- mächtig- ungen <sup>3</sup>
			in EUR	in EUR	in EUR	in EUR	in EUR
1 <sup>4</sup>	2 <sup>5</sup>	3	4	5	6	7	8
686	23	+ Einzahlungen aus Rückflüssen (für Investitionen und Investitionsförderungsmaßnahmen Dritter)	0,00	0,00	<b>0,00</b>	0,00	-
688	24	+ Einzahlungen aus Beiträgen u. ä. Entgelten	0,00	0,00	<b>0,00</b>	0,00	-
689	25	+ sonstige Investitionseinzahlungen	0,00	0,00	<b>0,00</b>	0,00	-
	26	= <b>Summe der investiven Einzahlungen (= Zeilen 18 bis 25)</b>	<b>0,00</b>	<b>0,00</b>	<b>0,00</b>	<b>0,00</b>	<b>-</b>
781	27	Auszahlungen von Zuweisungen und Zuschüssen für Investitionen und Investitionsförderungsmaßnahmen	0,00	0,00	<b>0,00</b>	0,00	0,00
782	28	+ Auszahlungen für den Erwerb von Grundstücken und Gebäuden	0,00	0,00	<b>0,00</b>	0,00	0,00
783	29	+ Auszahlungen für den Erwerb von beweglichem Anlagevermögen	0,00	0,00	<b>0,00</b>	0,00	0,00
784	30	+ Auszahlungen für den Erwerb von Finanzanlagen	0,00	0,00	<b>0,00</b>	0,00	0,00
785	31	+ Auszahlungen für Baumaßnahmen	0,00	0,00	<b>0,00</b>	0,00	0,00
786	32	+ Ausz. für die Gewährung von Ausleihungen (für Investitionen und Investitionsförderungsmaßn. Dritter)	0,00	0,00	<b>0,00</b>	0,00	0,00
787, 789	33	+ sonstige Investitionsauszahlungen	0,00	0,00	<b>0,00</b>	0,00	0,00
	34	= <b>Summe der investiven Auszahlungen (= Zeilen 27 bis 33)</b>	<b>0,00</b>	<b>0,00</b>	<b>0,00</b>	<b>0,00</b>	<b>0,00</b>
	35	= <b>Saldo der Investitionstätigkeit (= Zeilen 26 / 34)</b>	<b>0,00</b>	<b>0,00</b>	<b>0,00</b>	<b>0,00</b>	<b>0,00</b>
672	35a	+ Einzahlungen aus fremden Finanzmitteln	0,00	0,00	<b>0,00</b>	0,00	0,00
772	35b	- Auszahlungen aus fremden Finanzmitteln	0,00	0,00	<b>0,00</b>	0,00	0,00
	35c	= <b>Saldo aus fremden Finanzmitteln</b>	<b>0,00</b>	<b>0,00</b>	<b>0,00</b>	<b>0,00</b>	<b>0,00</b>
	36	= <b>Finanzmittelüberschuss /-fehlbetrag (= Zeilen 17, 35 und 35c)</b>	<b>0,00</b>	<b>0,00</b>	<b>0,00</b>	<b>0,00</b>	<b>0,00</b>

**Teilfinanzrechnung 2022**

Monate: 1 bis 13

Produkt - 126001 - FF Güldenstein

Ein- und Auszahlungsarten			Ergebnis des Vorjahres	Fortgeschriebe- ner Ansatz des Haus- haltsjahres <sup>2</sup>	Ist- Ergebnis des Haus- haltsjahres	Vergleich Ansatz / Ist (Spalte 5 / Spalte 6)	übertrage- ne Er- mächtig- ungen <sup>3</sup>
			in EUR	in EUR	in EUR	in EUR	in EUR
1 <sup>4</sup>	2 <sup>5</sup>	3	4	5	6	7	8
<b>laufende Verwaltungstätigkeit</b>							
60	1	Steuern und ähnliche Abgaben	0,00	0,00	<b>0,00</b>	0,00	-
61	2	+ Zuwendungen und allgemeine Umlagen	0,00	0,00	<b>0,00</b>	0,00	-
62	3	+ sonstige Transfereinzahlungen	0,00	0,00	<b>0,00</b>	0,00	-
63	4	+ öffentlich-rechtliche Leistungsentgelte	0,00	0,00	<b>0,00</b>	0,00	-
641, 642, 646	5	+ privatrechtliche Leistungsentgelte	0,00	0,00	<b>0,00</b>	0,00	-
648	6	+ Kostenerstattungen und Kostenumlagen	0,00	0,00	<b>0,00</b>	0,00	-
65	7	+ sonstige Einzahlungen	0,00	0,00	<b>0,00</b>	0,00	-
66	8	+ Zinsen und sonstige Finanzeinzahlungen	0,00	0,00	<b>0,00</b>	0,00	-
	9	= <b>Einzahlungen aus laufender Verwaltungstätigkeit (= Zeilen 1 bis 8)</b>	<b>0,00</b>	<b>0,00</b>	<b>0,00</b>	<b>0,00</b>	<b>-</b>
70	10	Personalauszahlungen	0,00	0,00	<b>0,00</b>	0,00	0,00
71	11	+ Versorgungsauszahlungen	0,00	0,00	<b>0,00</b>	0,00	0,00
72	12	+ Auszahlungen für Sach- u. Dienstleistungen	0,00	0,00	<b>0,00</b>	0,00	0,00
75	13	+ Zinsen und sonstige Finanzauszahlungen	0,00	0,00	<b>0,00</b>	0,00	0,00
73	14	+ Transferauszahlungen	0,00	0,00	<b>0,00</b>	0,00	0,00
74	15	+ sonstige Auszahlungen	0,00	0,00	<b>0,00</b>	0,00	0,00
	16	= <b>Auszahlungen aus laufender Verwaltungstätigkeit (= Zeilen 10 bis 15)</b>	<b>0,00</b>	<b>0,00</b>	<b>0,00</b>	<b>0,00</b>	<b>0,00</b>
	17	= <b>Saldo aus laufender Verwaltungstätigkeit (= Zeilen 9 / 16)</b>	<b>0,00</b>	<b>0,00</b>	<b>0,00</b>	<b>0,00</b>	<b>0,00</b>
<b>Investitionstätigkeit</b>							
681	18	Einzahlungen aus Zuweisungen und Zuschüssen für Investitionen und Investitionsförderungsmaßnahmen	0,00	0,00	<b>0,00</b>	0,00	-
682	19	+ Einzahlungen aus der Veräußerung von Grundstücken und Gebäuden	0,00	0,00	<b>0,00</b>	0,00	-
683	20	+ Einzahlungen aus der Veräußerung von beweglichem Anlagevermögen	0,00	0,00	<b>0,00</b>	0,00	-
684	21	+ Einzahlungen aus der Veräußerung von Finanzanlagen	0,00	0,00	<b>0,00</b>	0,00	-
685	22	+ Einzahlungen aus der Abwicklung von Baumaßnahmen	0,00	0,00	<b>0,00</b>	0,00	-

**Teilfinanzrechnung 2022**

Monate: 1 bis 13

Produkt - 126001 - FF Güldenstein

Ein- und Auszahlungsarten			Ergebnis des Vorjahres	Fortgeschriebe- ner Ansatz des Haus- haltsjahres <sup>2</sup>	Ist- Ergebnis des Haus- haltsjahres	Vergleich Ansatz / Ist (Spalte 5 / Spalte 6)	übertrage- ne Er- mächtigi- ngen <sup>3</sup>
			in EUR	in EUR	in EUR	in EUR	in EUR
1 <sup>4</sup>	2 <sup>5</sup>	3	4	5	6	7	8
686	23	+ Einzahlungen aus Rückflüssen (für Investitionen und Investitionsförderungsmaßnahmen Dritter)	0,00	0,00	<b>0,00</b>	0,00	-
688	24	+ Einzahlungen aus Beiträgen u. ä. Entgelten	0,00	0,00	<b>0,00</b>	0,00	-
689	25	+ sonstige Investitionseinzahlungen	0,00	0,00	<b>0,00</b>	0,00	-
	26	= <b>Summe der investiven Einzahlungen (= Zeilen 18 bis 25)</b>	<b>0,00</b>	<b>0,00</b>	<b>0,00</b>	<b>0,00</b>	<b>-</b>
781	27	Auszahlungen von Zuweisungen und Zuschüssen für Investitionen und Investitionsförderungsmaßnahmen	0,00	0,00	<b>0,00</b>	0,00	0,00
782	28	+ Auszahlungen für den Erwerb von Grundstücken und Gebäuden	0,00	0,00	<b>0,00</b>	0,00	0,00
783	29	+ Auszahlungen für den Erwerb von beweglichem Anlagevermögen	0,00	0,00	<b>0,00</b>	0,00	0,00
784	30	+ Auszahlungen für den Erwerb von Finanzanlagen	0,00	0,00	<b>0,00</b>	0,00	0,00
785	31	+ Auszahlungen für Baumaßnahmen	0,00	0,00	<b>0,00</b>	0,00	0,00
786	32	+ Ausz. für die Gewährung von Ausleihungen (für Investitionen und Investitionsförderungsmaßn. Dritter)	0,00	0,00	<b>0,00</b>	0,00	0,00
787, 789	33	+ sonstige Investitionsauszahlungen	0,00	0,00	<b>0,00</b>	0,00	0,00
	34	= <b>Summe der investiven Auszahlungen (= Zeilen 27 bis 33)</b>	<b>0,00</b>	<b>0,00</b>	<b>0,00</b>	<b>0,00</b>	<b>0,00</b>
	35	= <b>Saldo der Investitionstätigkeit (= Zeilen 26 / 34)</b>	<b>0,00</b>	<b>0,00</b>	<b>0,00</b>	<b>0,00</b>	<b>0,00</b>
672	35a	+ Einzahlungen aus fremden Finanzmitteln	0,00	0,00	<b>0,00</b>	0,00	0,00
772	35b	- Auszahlungen aus fremden Finanzmitteln	0,00	0,00	<b>0,00</b>	0,00	0,00
	35c	= <b>Saldo aus fremden Finanzmitteln</b>	<b>0,00</b>	<b>0,00</b>	<b>0,00</b>	<b>0,00</b>	<b>0,00</b>
	36	= <b>Finanzmittelüberschuss /-fehlbetrag (= Zeilen 17, 35 und 35c)</b>	<b>0,00</b>	<b>0,00</b>	<b>0,00</b>	<b>0,00</b>	<b>0,00</b>

**Teilfinanzrechnung 2022**

Monate: 1 bis 13

Produkt - 126002 - FF Harmsdorf

Ein- und Auszahlungsarten			Ergebnis des Vorjahres	Fortgeschriebe- ner Ansatz des Haus- haltsjahres <sup>2</sup>	Ist- Ergebnis des Haus- haltsjahres	Vergleich Ansatz / Ist (Spalte 5 / Spalte 6)	übertrage- ne Er- mächtigen- gen <sup>3</sup>
			in EUR	in EUR	in EUR	in EUR	in EUR
1 <sup>4</sup>	2 <sup>5</sup>	3	4	5	6	7	8
<b>laufende Verwaltungstätigkeit</b>							
60	1	Steuern und ähnliche Abgaben	0,00	0,00	<b>0,00</b>	0,00	-
61	2	+ Zuwendungen und allgemeine Umlagen	0,00	0,00	<b>0,00</b>	0,00	-
62	3	+ sonstige Transfereinzahlungen	0,00	0,00	<b>0,00</b>	0,00	-
63	4	+ öffentlich-rechtliche Leistungsentgelte	0,00	0,00	<b>0,00</b>	0,00	-
641, 642, 646	5	+ privatrechtliche Leistungsentgelte	2.404,70	100,00	<b>291,05</b>	191,05	-
648	6	+ Kostenerstattungen und Kostenumlagen	0,00	0,00	<b>0,00</b>	0,00	-
65	7	+ sonstige Einzahlungen	0,00	0,00	<b>0,00</b>	0,00	-
66	8	+ Zinsen und sonstige Finanzeinzahlungen	0,00	0,00	<b>0,00</b>	0,00	-
	9	= <b>Einzahlungen aus laufender Verwaltungstätigkeit (= Zeilen 1 bis 8)</b>	<b>2.404,70</b>	<b>100,00</b>	<b>291,05</b>	<b>191,05</b>	<b>-</b>
70	10	Personalauszahlungen	1.237,79	1.600,00	<b>723,61</b>	876,39-	0,00
71	11	+ Versorgungsauszahlungen	0,00	0,00	<b>0,00</b>	0,00	0,00
72	12	+ Auszahlungen für Sach- u. Dienstleistungen	17.701,30	21.000,00	<b>17.503,65</b>	3.496,35-	0,00
75	13	+ Zinsen und sonstige Finanzauszahlungen	0,00	0,00	<b>0,00</b>	0,00	0,00
73	14	+ Transferauszahlungen	51,00	100,00	<b>51,00</b>	49,00-	0,00
74	15	+ sonstige Auszahlungen	8.112,63	8.100,00	<b>8.122,56</b>	22,56	0,00
	16	= <b>Auszahlungen aus laufender Verwaltungstätigkeit (= Zeilen 10 bis 15)</b>	<b>27.102,72</b>	<b>30.800,00</b>	<b>26.400,82</b>	<b>4.399,18-</b>	<b>0,00</b>
	17	= <b>Saldo aus laufender Verwaltungstätigkeit (= Zeilen 9 / 16)</b>	<b>24.698,02-</b>	<b>30.700,00-</b>	<b>26.109,77-</b>	<b>4.590,23</b>	<b>0,00</b>
<b>Investitionstätigkeit</b>							
681	18	Einzahlungen aus Zuweisungen und Zuschüssen für Investitionen und Investitionsförderungsmaßnahmen	700,00	4.000,00	<b>1.500,00</b>	2.500,00-	-
682	19	+ Einzahlungen aus der Veräußerung von Grundstücken und Gebäuden	0,00	0,00	<b>0,00</b>	0,00	-
683	20	+ Einzahlungen aus der Veräußerung von beweglichem Anlagevermögen	8.500,00	0,00	<b>0,00</b>	0,00	-
684	21	+ Einzahlungen aus der Veräußerung von Finanzanlagen	0,00	0,00	<b>0,00</b>	0,00	-
685	22	+ Einzahlungen aus der Abwicklung von Baumaßnahmen	0,00	0,00	<b>0,00</b>	0,00	-

**Teilfinanzrechnung 2022**

Monate: 1 bis 13

Produkt - 126002 - FF Harmsdorf

Ein- und Auszahlungsarten			Ergebnis des Vorjahres	Fortgeschriebe- ner Ansatz des Haus- haltsjahres <sup>2</sup>	Ist- Ergebnis des Haus- haltsjahres	Vergleich Ansatz / Ist (Spalte 5 / Spalte 6)	übertrage- ne Er- mächtig- ungen <sup>3</sup>
			in EUR	in EUR	in EUR	in EUR	in EUR
1 <sup>4</sup>	2 <sup>5</sup>	3	4	5	6	7	8
686	23	+ Einzahlungen aus Rückflüssen (für Investitionen und Investitionsförderungsmaßnahmen Dritter)	0,00	0,00	0,00	0,00	-
688	24	+ Einzahlungen aus Beiträgen u. ä. Entgelten	0,00	0,00	0,00	0,00	-
689	25	+ sonstige Investitionseinzahlungen	0,00	0,00	0,00	0,00	-
	26	= <b>Summe der investiven Einzahlungen (= Zeilen 18 bis 25)</b>	<b>9.200,00</b>	<b>4.000,00</b>	<b>1.500,00</b>	<b>2.500,00-</b>	<b>-</b>
781	27	Auszahlungen von Zuweisungen und Zuschüssen für Investitionen und Investitionsförderungsmaßnahmen	0,00	0,00	0,00	0,00	0,00
782	28	+ Auszahlungen für den Erwerb von Grundstücken und Gebäuden	0,00	0,00	0,00	0,00	0,00
783	29	+ Auszahlungen für den Erwerb von beweglichem Anlagevermögen	1.218,66	18.938,50	28.663,43	9.724,93	2.676,81
784	30	+ Auszahlungen für den Erwerb von Finanzanlagen	0,00	0,00	0,00	0,00	0,00
785	31	+ Auszahlungen für Baumaßnahmen	0,00	0,00	0,00	0,00	0,00
786	32	+ Ausz. für die Gewährung von Ausleihungen (für Investitionen und Investitionsförderungsmaßn. Dritter)	0,00	0,00	0,00	0,00	0,00
787, 789	33	+ sonstige Investitionsauszahlungen	0,00	0,00	0,00	0,00	0,00
	34	= <b>Summe der investiven Auszahlungen (= Zeilen 27 bis 33)</b>	<b>1.218,66</b>	<b>18.938,50</b>	<b>28.663,43</b>	<b>9.724,93</b>	<b>2.676,81</b>
	35	= <b>Saldo der Investitionstätigkeit (= Zeilen 26 / 34)</b>	<b>7.981,34</b>	<b>14.938,50-</b>	<b>27.163,43-</b>	<b>12.224,93-</b>	<b>2.676,81-</b>
672	35a	+ Einzahlungen aus fremden Finanzmitteln	0,00	0,00	0,00	0,00	0,00
772	35b	- Auszahlungen aus fremden Finanzmitteln	0,00	0,00	0,00	0,00	0,00
	35c	= <b>Saldo aus fremden Finanzmitteln</b>	<b>0,00</b>	<b>0,00</b>	<b>0,00</b>	<b>0,00</b>	<b>0,00</b>
	36	= <b>Finanzmittelüberschuss /-fehlbetrag (= Zeilen 17, 35 und 35c)</b>	<b>16.716,68-</b>	<b>45.638,50-</b>	<b>53.273,20-</b>	<b>7.634,70-</b>	<b>2.676,81-</b>



## Teilfinanzrechnung 2022

Monate: 1 bis 13

Produkt - 126100 - JF Harmsdorf

Ein- und Auszahlungsarten			Ergebnis des Vorjahres	Fortgeschriebe- ner Ansatz des Haus- haltsjahres <sup>2</sup>	Ist- Ergebnis des Haus- haltsjahres	Vergleich Ansatz / Ist (Spalte 5 / Spalte 6)	übertrage- ne Er- mächtigen- gen <sup>3</sup>
			in EUR	in EUR	in EUR	in EUR	in EUR
1 <sup>4</sup>	2 <sup>5</sup>	3	4	5	6	7	8
<b>laufende Verwaltungstätigkeit</b>							
60	1	Steuern und ähnliche Abgaben	0,00	0,00	<b>0,00</b>	0,00	-
61	2	+ Zuwendungen und allgemeine Umlagen	0,00	0,00	<b>0,00</b>	0,00	-
62	3	+ sonstige Transfereinzahlungen	500,00	0,00	<b>1.500,00</b>	1.500,00	-
63	4	+ öffentlich-rechtliche Leistungsentgelte	0,00	0,00	<b>0,00</b>	0,00	-
641, 642, 646	5	+ privatrechtliche Leistungsentgelte	0,00	100,00	<b>0,00</b>	100,00	-
648	6	+ Kostenerstattungen und Kostenumlagen	0,00	0,00	<b>0,00</b>	0,00	-
65	7	+ sonstige Einzahlungen	0,00	0,00	<b>0,00</b>	0,00	-
66	8	+ Zinsen und sonstige Finanzeinzahlungen	0,00	0,00	<b>0,00</b>	0,00	-
	9	<b>= Einzahlungen aus laufender Verwaltungstätigkeit (= Zeilen 1 bis 8)</b>	<b>500,00</b>	<b>100,00</b>	<b>1.500,00</b>	<b>1.400,00</b>	<b>-</b>
70	10	Personalauszahlungen	0,00	0,00	<b>0,00</b>	0,00	0,00
71	11	+ Versorgungsauszahlungen	0,00	0,00	<b>0,00</b>	0,00	0,00
72	12	+ Auszahlungen für Sach- u. Dienstleistungen	1.144,88	3.200,00	<b>2.712,93</b>	487,07	0,00
75	13	+ Zinsen und sonstige Finanzauszahlungen	0,00	0,00	<b>0,00</b>	0,00	0,00
73	14	+ Transferauszahlungen	551,00	100,00	<b>1.551,00</b>	1.451,00	0,00
74	15	+ sonstige Auszahlungen	1.354,48	1.500,00	<b>1.287,00</b>	213,00	0,00
	16	<b>= Auszahlungen aus laufender Verwaltungstätigkeit (= Zeilen 10 bis 15)</b>	<b>3.050,36</b>	<b>4.800,00</b>	<b>5.550,93</b>	<b>750,93</b>	<b>0,00</b>
	17	<b>= Saldo aus laufender Verwaltungstätigkeit (= Zeilen 9 / 16)</b>	<b>2.550,36</b>	<b>4.700,00</b>	<b>4.050,93</b>	<b>649,07</b>	<b>0,00</b>
<b>Investitionstätigkeit</b>							
681	18	Einzahlungen aus Zuweisungen und Zuschüssen für Investitionen und Investitionsförderungsmaßnahmen	0,00	0,00	<b>0,00</b>	0,00	-
682	19	+ Einzahlungen aus der Veräußerung von Grundstücken und Gebäuden	0,00	0,00	<b>0,00</b>	0,00	-
683	20	+ Einzahlungen aus der Veräußerung von beweglichem Anlagevermögen	0,00	0,00	<b>0,00</b>	0,00	-
684	21	+ Einzahlungen aus der Veräußerung von Finanzanlagen	0,00	0,00	<b>0,00</b>	0,00	-
685	22	+ Einzahlungen aus der Abwicklung von Baumaßnahmen	0,00	0,00	<b>0,00</b>	0,00	-

**Teilfinanzrechnung 2022**

Monate: 1 bis 13

Produkt - 126100 - JF Harmsdorf

Ein- und Auszahlungsarten			Ergebnis des Vorjahres	Fortgeschriebe- ner Ansatz des Haus- haltsjahres <sup>2</sup>	Ist- Ergebnis des Haus- haltsjahres	Vergleich Ansatz / Ist (Spalte 5 / Spalte 6)	übertrage- ne Er- mächtig- ungen <sup>3</sup>
			in EUR	in EUR	in EUR	in EUR	in EUR
1 <sup>4</sup>	2 <sup>5</sup>	3	4	5	6	7	8
686	23	+ Einzahlungen aus Rückflüssen (für Investitionen und Investitionsförderungsmaßnahmen Dritter)	0,00	0,00	0,00	0,00	-
688	24	+ Einzahlungen aus Beiträgen u. ä. Entgelten	0,00	0,00	0,00	0,00	-
689	25	+ sonstige Investitionseinzahlungen	0,00	0,00	0,00	0,00	-
	26	= <b>Summe der investiven Einzahlungen (= Zeilen 18 bis 25)</b>	<b>0,00</b>	<b>0,00</b>	<b>0,00</b>	<b>0,00</b>	<b>-</b>
781	27	Auszahlungen von Zuweisungen und Zuschüssen für Investitionen und Investitionsförderungsmaßnahmen	0,00	0,00	0,00	0,00	0,00
782	28	+ Auszahlungen für den Erwerb von Grundstücken und Gebäuden	0,00	0,00	0,00	0,00	0,00
783	29	+ Auszahlungen für den Erwerb von beweglichem Anlagevermögen	0,00	0,00	0,00	0,00	0,00
784	30	+ Auszahlungen für den Erwerb von Finanzanlagen	0,00	0,00	0,00	0,00	0,00
785	31	+ Auszahlungen für Baumaßnahmen	0,00	0,00	0,00	0,00	0,00
786	32	+ Ausz. für die Gewährung von Ausleihungen (für Investitionen und Investitionsförderungsmaßn. Dritter)	0,00	0,00	0,00	0,00	0,00
787, 789	33	+ sonstige Investitionsauszahlungen	0,00	0,00	0,00	0,00	0,00
	34	= <b>Summe der investiven Auszahlungen (= Zeilen 27 bis 33)</b>	<b>0,00</b>	<b>0,00</b>	<b>0,00</b>	<b>0,00</b>	<b>0,00</b>
	35	= <b>Saldo der Investitionstätigkeit (= Zeilen 26 / 34)</b>	<b>0,00</b>	<b>0,00</b>	<b>0,00</b>	<b>0,00</b>	<b>0,00</b>
672	35a	+ Einzahlungen aus fremden Finanzmitteln	0,00	0,00	0,00	0,00	0,00
772	35b	- Auszahlungen aus fremden Finanzmitteln	0,00	0,00	0,00	0,00	0,00
	35c	= <b>Saldo aus fremden Finanzmitteln</b>	<b>0,00</b>	<b>0,00</b>	<b>0,00</b>	<b>0,00</b>	<b>0,00</b>
	36	= <b>Finanzmittelüberschuss /-fehlbetrag (= Zeilen 17, 35 und 35c)</b>	<b>2.550,36-</b>	<b>4.700,00-</b>	<b>4.050,93-</b>	<b>649,07</b>	<b>0,00</b>

**Teilfinanzrechnung 2022**

Monate: 1 bis 13

Produkt - 211000 - Grundschulen

Ein- und Auszahlungsarten			Ergebnis des Vorjahres	Fortgeschriebe- ner Ansatz des Haus- haltsjahres <sup>2</sup>	Ist- Ergebnis des Haus- haltsjahres	Vergleich Ansatz / Ist (Spalte 5 / Spalte 6)	übertrage- ne Er- mächtigi- ngen <sup>3</sup>
			in EUR	in EUR	in EUR	in EUR	in EUR
1 <sup>4</sup>	2 <sup>5</sup>	3	4	5	6	7	8
<b>laufende Verwaltungstätigkeit</b>							
60	1	Steuern und ähnliche Abgaben	0,00	0,00	<b>0,00</b>	0,00	-
61	2	+ Zuwendungen und allgemeine Umlagen	0,00	0,00	<b>0,00</b>	0,00	-
62	3	+ sonstige Transfereinzahlungen	0,00	0,00	<b>0,00</b>	0,00	-
63	4	+ öffentlich-rechtliche Leistungsentgelte	0,00	0,00	<b>0,00</b>	0,00	-
641, 642, 646	5	+ privatrechtliche Leistungsentgelte	0,00	0,00	<b>0,00</b>	0,00	-
648	6	+ Kostenerstattungen und Kostenumlagen	0,00	0,00	<b>0,00</b>	0,00	-
65	7	+ sonstige Einzahlungen	0,00	0,00	<b>0,00</b>	0,00	-
66	8	+ Zinsen und sonstige Finanzeinzahlungen	0,00	0,00	<b>0,00</b>	0,00	-
	9	= <b>Einzahlungen aus laufender Verwaltungstätigkeit (= Zeilen 1 bis 8)</b>	<b>0,00</b>	<b>0,00</b>	<b>0,00</b>	<b>0,00</b>	<b>-</b>
70	10	Personalauszahlungen	0,00	0,00	<b>0,00</b>	0,00	0,00
71	11	+ Versorgungsauszahlungen	0,00	0,00	<b>0,00</b>	0,00	0,00
72	12	+ Auszahlungen für Sach- u. Dienstleistungen	0,00	0,00	<b>0,00</b>	0,00	0,00
75	13	+ Zinsen und sonstige Finanzauszahlungen	0,00	0,00	<b>0,00</b>	0,00	0,00
73	14	+ Transferauszahlungen	0,00	0,00	<b>0,00</b>	0,00	0,00
74	15	+ sonstige Auszahlungen	14.183,54	23.300,00	<b>13.329,84</b>	9.970,16-	0,00
	16	= <b>Auszahlungen aus laufender Verwaltungstätigkeit (= Zeilen 10 bis 15)</b>	<b>14.183,54</b>	<b>23.300,00</b>	<b>13.329,84</b>	<b>9.970,16-</b>	<b>0,00</b>
	17	= <b>Saldo aus laufender Verwaltungstätigkeit (= Zeilen 9 / 16)</b>	<b>14.183,54-</b>	<b>23.300,00-</b>	<b>13.329,84-</b>	<b>9.970,16</b>	<b>0,00</b>
<b>Investitionstätigkeit</b>							
681	18	Einzahlungen aus Zuweisungen und Zuschüssen für Investitionen und Investitionsförderungsmaßnahmen	0,00	0,00	<b>0,00</b>	0,00	-
682	19	+ Einzahlungen aus der Veräußerung von Grundstücken und Gebäuden	0,00	0,00	<b>0,00</b>	0,00	-
683	20	+ Einzahlungen aus der Veräußerung von beweglichem Anlagevermögen	0,00	0,00	<b>0,00</b>	0,00	-
684	21	+ Einzahlungen aus der Veräußerung von Finanzanlagen	0,00	0,00	<b>0,00</b>	0,00	-
685	22	+ Einzahlungen aus der Abwicklung von Baumaßnahmen	0,00	0,00	<b>0,00</b>	0,00	-

**Teilfinanzrechnung 2022**

Monate: 1 bis 13

Produkt - 211000 - Grundschulen

Ein- und Auszahlungsarten			Ergebnis des Vorjahres	Fortgeschriebe- ner Ansatz des Haus- haltsjahres <sup>2</sup>	Ist- Ergebnis des Haus- haltsjahres	Vergleich Ansatz / Ist (Spalte 5 / Spalte 6)	übertrage- ne Er- mächtig- ungen <sup>3</sup>
			in EUR	in EUR	in EUR	in EUR	in EUR
1 <sup>4</sup>	2 <sup>5</sup>	3	4	5	6	7	8
686	23	+ Einzahlungen aus Rückflüssen (für Investitionen und Investitionsförderungsmaßnahmen Dritter)	0,00	0,00	0,00	0,00	-
688	24	+ Einzahlungen aus Beiträgen u. ä. Entgelten	0,00	0,00	0,00	0,00	-
689	25	+ sonstige Investitionseinzahlungen	0,00	0,00	0,00	0,00	-
	26	= <b>Summe der investiven Einzahlungen (= Zeilen 18 bis 25)</b>	<b>0,00</b>	<b>0,00</b>	<b>0,00</b>	<b>0,00</b>	<b>-</b>
781	27	Auszahlungen von Zuweisungen und Zuschüssen für Investitionen und Investitionsförderungsmaßnahmen	0,00	0,00	0,00	0,00	0,00
782	28	+ Auszahlungen für den Erwerb von Grundstücken und Gebäuden	0,00	0,00	0,00	0,00	0,00
783	29	+ Auszahlungen für den Erwerb von beweglichem Anlagevermögen	0,00	0,00	0,00	0,00	0,00
784	30	+ Auszahlungen für den Erwerb von Finanzanlagen	0,00	0,00	0,00	0,00	0,00
785	31	+ Auszahlungen für Baumaßnahmen	0,00	0,00	0,00	0,00	0,00
786	32	+ Ausz. für die Gewährung von Ausleihungen (für Investitionen und Investitionsförderungsmaßn. Dritter)	0,00	0,00	0,00	0,00	0,00
787, 789	33	+ sonstige Investitionsauszahlungen	0,00	0,00	0,00	0,00	0,00
	34	= <b>Summe der investiven Auszahlungen (= Zeilen 27 bis 33)</b>	<b>0,00</b>	<b>0,00</b>	<b>0,00</b>	<b>0,00</b>	<b>0,00</b>
	35	= <b>Saldo der Investitionstätigkeit (= Zeilen 26 / 34)</b>	<b>0,00</b>	<b>0,00</b>	<b>0,00</b>	<b>0,00</b>	<b>0,00</b>
672	35a	+ Einzahlungen aus fremden Finanzmitteln	0,00	0,00	0,00	0,00	0,00
772	35b	- Auszahlungen aus fremden Finanzmitteln	0,00	0,00	0,00	0,00	0,00
	35c	= <b>Saldo aus fremden Finanzmitteln</b>	<b>0,00</b>	<b>0,00</b>	<b>0,00</b>	<b>0,00</b>	<b>0,00</b>
	36	= <b>Finanzmittelüberschuss /-fehlbetrag (= Zeilen 17, 35 und 35c)</b>	<b>14.183,54-</b>	<b>23.300,00-</b>	<b>13.329,84-</b>	<b>9.970,16</b>	<b>0,00</b>

**Teilfinanzrechnung 2022**

Monate: 1 bis 13

Produkt - 213000 - Kombinierte Grund- und Hauptschulen

Ein- und Auszahlungsarten			Ergebnis des Vorjahres	Fortgeschriebe- ner Ansatz des Haus- haltsjahres <sup>2</sup>	Ist- Ergebnis des Haus- haltsjahres	Vergleich Ansatz / Ist (Spalte 5 / Spalte 6)	übertrage- ne Er- mächtig- ungen <sup>3</sup>
			in EUR	in EUR	in EUR	in EUR	in EUR
1 <sup>4</sup>	2 <sup>5</sup>	3	4	5	6	7	8
<b>laufende Verwaltungstätigkeit</b>							
60	1	Steuern und ähnliche Abgaben	0,00	0,00	<b>0,00</b>	0,00	-
61	2	+ Zuwendungen und allgemeine Umlagen	0,00	0,00	<b>0,00</b>	0,00	-
62	3	+ sonstige Transfereinzahlungen	0,00	0,00	<b>0,00</b>	0,00	-
63	4	+ öffentlich-rechtliche Leistungsentgelte	0,00	0,00	<b>0,00</b>	0,00	-
641, 642, 646	5	+ privatrechtliche Leistungsentgelte	0,00	0,00	<b>0,00</b>	0,00	-
648	6	+ Kostenerstattungen und Kostenumlagen	0,00	0,00	<b>0,00</b>	0,00	-
65	7	+ sonstige Einzahlungen	0,00	0,00	<b>0,00</b>	0,00	-
66	8	+ Zinsen und sonstige Finanzeinzahlungen	0,00	0,00	<b>0,00</b>	0,00	-
	9	= <b>Einzahlungen aus laufender Verwaltungstätigkeit (= Zeilen 1 bis 8)</b>	<b>0,00</b>	<b>0,00</b>	<b>0,00</b>	<b>0,00</b>	<b>-</b>
70	10	Personalauszahlungen	0,00	0,00	<b>0,00</b>	0,00	0,00
71	11	+ Versorgungsauszahlungen	0,00	0,00	<b>0,00</b>	0,00	0,00
72	12	+ Auszahlungen für Sach- u. Dienstleistungen	0,00	0,00	<b>0,00</b>	0,00	0,00
75	13	+ Zinsen und sonstige Finanzauszahlungen	0,00	0,00	<b>0,00</b>	0,00	0,00
73	14	+ Transferauszahlungen	0,00	0,00	<b>0,00</b>	0,00	0,00
74	15	+ sonstige Auszahlungen	0,00	0,00	<b>0,00</b>	0,00	0,00
	16	= <b>Auszahlungen aus laufender Verwaltungstätigkeit (= Zeilen 10 bis 15)</b>	<b>0,00</b>	<b>0,00</b>	<b>0,00</b>	<b>0,00</b>	<b>0,00</b>
	17	= <b>Saldo aus laufender Verwaltungstätigkeit (= Zeilen 9 / 16)</b>	<b>0,00</b>	<b>0,00</b>	<b>0,00</b>	<b>0,00</b>	<b>0,00</b>
<b>Investitionstätigkeit</b>							
681	18	Einzahlungen aus Zuweisungen und Zuschüssen für Investitionen und Investitionsförderungsmaßnahmen	0,00	0,00	<b>0,00</b>	0,00	-
682	19	+ Einzahlungen aus der Veräußerung von Grundstücken und Gebäuden	0,00	0,00	<b>0,00</b>	0,00	-
683	20	+ Einzahlungen aus der Veräußerung von beweglichem Anlagevermögen	0,00	0,00	<b>0,00</b>	0,00	-
684	21	+ Einzahlungen aus der Veräußerung von Finanzanlagen	0,00	0,00	<b>0,00</b>	0,00	-
685	22	+ Einzahlungen aus der Abwicklung von Baumaßnahmen	0,00	0,00	<b>0,00</b>	0,00	-

**Teilfinanzrechnung 2022**

Monate: 1 bis 13

Produkt - 213000 - Kombinierte Grund- und Hauptschulen

Ein- und Auszahlungsarten			Ergebnis des Vorjahres	Fortgeschriebe- ner Ansatz des Haus- haltsjahres <sup>2</sup>	Ist- Ergebnis des Haus- haltsjahres	Vergleich Ansatz / Ist (Spalte 5 / Spalte 6)	übertrage- ne Er- mächtig- ungen <sup>3</sup>
			in EUR	in EUR	in EUR	in EUR	in EUR
1 <sup>4</sup>	2 <sup>5</sup>	3	4	5	6	7	8
686	23	+ Einzahlungen aus Rückflüssen (für Investitionen und Investitionsförderungsmaßnahmen Dritter)	0,00	0,00	<b>0,00</b>	0,00	-
688	24	+ Einzahlungen aus Beiträgen u. ä. Entgelten	0,00	0,00	<b>0,00</b>	0,00	-
689	25	+ sonstige Investitionseinzahlungen	0,00	0,00	<b>0,00</b>	0,00	-
	26	= <b>Summe der investiven Einzahlungen (= Zeilen 18 bis 25)</b>	<b>0,00</b>	<b>0,00</b>	<b>0,00</b>	<b>0,00</b>	<b>-</b>
781	27	Auszahlungen von Zuweisungen und Zuschüssen für Investitionen und Investitionsförderungsmaßnahmen	0,00	0,00	<b>0,00</b>	0,00	0,00
782	28	+ Auszahlungen für den Erwerb von Grundstücken und Gebäuden	0,00	0,00	<b>0,00</b>	0,00	0,00
783	29	+ Auszahlungen für den Erwerb von beweglichem Anlagevermögen	0,00	0,00	<b>0,00</b>	0,00	0,00
784	30	+ Auszahlungen für den Erwerb von Finanzanlagen	0,00	0,00	<b>0,00</b>	0,00	0,00
785	31	+ Auszahlungen für Baumaßnahmen	0,00	0,00	<b>0,00</b>	0,00	0,00
786	32	+ Ausz. für die Gewährung von Ausleihungen (für Investitionen und Investitionsförderungsmaßn. Dritter)	0,00	0,00	<b>0,00</b>	0,00	0,00
787, 789	33	+ sonstige Investitionsauszahlungen	0,00	0,00	<b>0,00</b>	0,00	0,00
	34	= <b>Summe der investiven Auszahlungen (= Zeilen 27 bis 33)</b>	<b>0,00</b>	<b>0,00</b>	<b>0,00</b>	<b>0,00</b>	<b>0,00</b>
	35	= <b>Saldo der Investitionstätigkeit (= Zeilen 26 / 34)</b>	<b>0,00</b>	<b>0,00</b>	<b>0,00</b>	<b>0,00</b>	<b>0,00</b>
672	35a	+ Einzahlungen aus fremden Finanzmitteln	0,00	0,00	<b>0,00</b>	0,00	0,00
772	35b	- Auszahlungen aus fremden Finanzmitteln	0,00	0,00	<b>0,00</b>	0,00	0,00
	35c	= <b>Saldo aus fremden Finanzmitteln</b>	<b>0,00</b>	<b>0,00</b>	<b>0,00</b>	<b>0,00</b>	<b>0,00</b>
	36	= <b>Finanzmittelüberschuss /-fehlbetrag (= Zeilen 17, 35 und 35c)</b>	<b>0,00</b>	<b>0,00</b>	<b>0,00</b>	<b>0,00</b>	<b>0,00</b>

**Teilfinanzrechnung 2022**

Monate: 1 bis 13

Produkt - 217000 - Gymnasien

Ein- und Auszahlungsarten			Ergebnis des Vorjahres	Fortgeschriebe- ner Ansatz des Haus- haltsjahres <sup>2</sup>	Ist- Ergebnis des Haus- haltsjahres	Vergleich Ansatz / Ist (Spalte 5 / Spalte 6)	übertrage- ne Er- mächtigi- ngen <sup>3</sup>
			in EUR	in EUR	in EUR	in EUR	in EUR
1 <sup>4</sup>	2 <sup>5</sup>	3	4	5	6	7	8
<b>laufende Verwaltungstätigkeit</b>							
60	1	Steuern und ähnliche Abgaben	0,00	0,00	<b>0,00</b>	0,00	-
61	2	+ Zuwendungen und allgemeine Umlagen	0,00	0,00	<b>0,00</b>	0,00	-
62	3	+ sonstige Transfereinzahlungen	0,00	0,00	<b>0,00</b>	0,00	-
63	4	+ öffentlich-rechtliche Leistungsentgelte	0,00	0,00	<b>0,00</b>	0,00	-
641, 642, 646	5	+ privatrechtliche Leistungsentgelte	0,00	0,00	<b>0,00</b>	0,00	-
648	6	+ Kostenerstattungen und Kostenumlagen	0,00	0,00	<b>0,00</b>	0,00	-
65	7	+ sonstige Einzahlungen	0,00	0,00	<b>0,00</b>	0,00	-
66	8	+ Zinsen und sonstige Finanzeinzahlungen	0,00	0,00	<b>0,00</b>	0,00	-
	9	= <b>Einzahlungen aus laufender Verwaltungstätigkeit (= Zeilen 1 bis 8)</b>	<b>0,00</b>	<b>0,00</b>	<b>0,00</b>	<b>0,00</b>	<b>-</b>
70	10	Personalauszahlungen	0,00	0,00	<b>0,00</b>	0,00	0,00
71	11	+ Versorgungsauszahlungen	0,00	0,00	<b>0,00</b>	0,00	0,00
72	12	+ Auszahlungen für Sach- u. Dienstleistungen	0,00	0,00	<b>0,00</b>	0,00	0,00
75	13	+ Zinsen und sonstige Finanzauszahlungen	0,00	0,00	<b>0,00</b>	0,00	0,00
73	14	+ Transferauszahlungen	0,00	0,00	<b>0,00</b>	0,00	0,00
74	15	+ sonstige Auszahlungen	21.846,38	24.500,00	<b>21.439,23</b>	3.060,77-	0,00
	16	= <b>Auszahlungen aus laufender Verwaltungstätigkeit (= Zeilen 10 bis 15)</b>	<b>21.846,38</b>	<b>24.500,00</b>	<b>21.439,23</b>	<b>3.060,77-</b>	<b>0,00</b>
	17	= <b>Saldo aus laufender Verwaltungstätigkeit (= Zeilen 9 / 16)</b>	<b>21.846,38-</b>	<b>24.500,00-</b>	<b>21.439,23-</b>	<b>3.060,77</b>	<b>0,00</b>
<b>Investitionstätigkeit</b>							
681	18	Einzahlungen aus Zuweisungen und Zuschüssen für Investitionen und Investitionsförderungsmaßnahmen	0,00	0,00	<b>0,00</b>	0,00	-
682	19	+ Einzahlungen aus der Veräußerung von Grundstücken und Gebäuden	0,00	0,00	<b>0,00</b>	0,00	-
683	20	+ Einzahlungen aus der Veräußerung von beweglichem Anlagevermögen	0,00	0,00	<b>0,00</b>	0,00	-
684	21	+ Einzahlungen aus der Veräußerung von Finanzanlagen	0,00	0,00	<b>0,00</b>	0,00	-
685	22	+ Einzahlungen aus der Abwicklung von Baumaßnahmen	0,00	0,00	<b>0,00</b>	0,00	-

**Teilfinanzrechnung 2022**

Monate: 1 bis 13

Produkt - 217000 - Gymnasien

Ein- und Auszahlungsarten			Ergebnis des Vorjahres	Fortgeschriebe- ner Ansatz des Haus- haltsjahres <sup>2</sup>	Ist- Ergebnis des Haus- haltsjahres	Vergleich Ansatz / Ist (Spalte 5 / Spalte 6)	übertrage- ne Er- mächtig- ungen <sup>3</sup>
			in EUR	in EUR	in EUR	in EUR	in EUR
1 <sup>4</sup>	2 <sup>5</sup>	3	4	5	6	7	8
686	23	+ Einzahlungen aus Rückflüssen (für Investitionen und Investitionsförderungsmaßnahmen Dritter)	0,00	0,00	<b>0,00</b>	0,00	-
688	24	+ Einzahlungen aus Beiträgen u. ä. Entgelten	0,00	0,00	<b>0,00</b>	0,00	-
689	25	+ sonstige Investitionseinzahlungen	0,00	0,00	<b>0,00</b>	0,00	-
	26	= <b>Summe der investiven Einzahlungen (= Zeilen 18 bis 25)</b>	<b>0,00</b>	<b>0,00</b>	<b>0,00</b>	<b>0,00</b>	<b>-</b>
781	27	Auszahlungen von Zuweisungen und Zuschüssen für Investitionen und Investitionsförderungsmaßnahmen	0,00	0,00	<b>0,00</b>	0,00	0,00
782	28	+ Auszahlungen für den Erwerb von Grundstücken und Gebäuden	0,00	0,00	<b>0,00</b>	0,00	0,00
783	29	+ Auszahlungen für den Erwerb von beweglichem Anlagevermögen	0,00	0,00	<b>0,00</b>	0,00	0,00
784	30	+ Auszahlungen für den Erwerb von Finanzanlagen	0,00	0,00	<b>0,00</b>	0,00	0,00
785	31	+ Auszahlungen für Baumaßnahmen	0,00	0,00	<b>0,00</b>	0,00	0,00
786	32	+ Ausz. für die Gewährung von Ausleihungen (für Investitionen und Investitionsförderungsmaßn. Dritter)	0,00	0,00	<b>0,00</b>	0,00	0,00
787, 789	33	+ sonstige Investitionsauszahlungen	0,00	0,00	<b>0,00</b>	0,00	0,00
	34	= <b>Summe der investiven Auszahlungen (= Zeilen 27 bis 33)</b>	<b>0,00</b>	<b>0,00</b>	<b>0,00</b>	<b>0,00</b>	<b>0,00</b>
	35	= <b>Saldo der Investitionstätigkeit (= Zeilen 26 / 34)</b>	<b>0,00</b>	<b>0,00</b>	<b>0,00</b>	<b>0,00</b>	<b>0,00</b>
672	35a	+ Einzahlungen aus fremden Finanzmitteln	0,00	0,00	<b>0,00</b>	0,00	0,00
772	35b	- Auszahlungen aus fremden Finanzmitteln	0,00	0,00	<b>0,00</b>	0,00	0,00
	35c	= <b>Saldo aus fremden Finanzmitteln</b>	<b>0,00</b>	<b>0,00</b>	<b>0,00</b>	<b>0,00</b>	<b>0,00</b>
	36	= <b>Finanzmittelüberschuss /-fehlbetrag (= Zeilen 17, 35 und 35c)</b>	<b>21.846,38-</b>	<b>24.500,00-</b>	<b>21.439,23-</b>	<b>3.060,77</b>	<b>0,00</b>



**Teilfinanzrechnung 2022**

Monate: 1 bis 13

Produkt - 218199 - Gemeinschaftsschulen

Ein- und Auszahlungsarten			Ergebnis des Vorjahres	Fortgeschriebe- ner Ansatz des Haus- haltsjahres <sup>2</sup>	Ist- Ergebnis des Haus- haltsjahres	Vergleich Ansatz / Ist (Spalte 5 / Spalte 6)	übertrage- ne Er- mächtigi- ngen <sup>3</sup>
			in EUR	in EUR	in EUR	in EUR	in EUR
1 <sup>4</sup>	2 <sup>5</sup>	3	4	5	6	7	8
<b>laufende Verwaltungstätigkeit</b>							
60	1	Steuern und ähnliche Abgaben	0,00	0,00	<b>0,00</b>	0,00	-
61	2	+ Zuwendungen und allgemeine Umlagen	0,00	0,00	<b>0,00</b>	0,00	-
62	3	+ sonstige Transfereinzahlungen	0,00	0,00	<b>0,00</b>	0,00	-
63	4	+ öffentlich-rechtliche Leistungsentgelte	0,00	0,00	<b>0,00</b>	0,00	-
641, 642, 646	5	+ privatrechtliche Leistungsentgelte	0,00	0,00	<b>0,00</b>	0,00	-
648	6	+ Kostenerstattungen und Kostenumlagen	0,00	0,00	<b>0,00</b>	0,00	-
65	7	+ sonstige Einzahlungen	0,00	0,00	<b>0,00</b>	0,00	-
66	8	+ Zinsen und sonstige Finanzeinzahlungen	0,00	0,00	<b>0,00</b>	0,00	-
	9	<b>= Einzahlungen aus laufender Verwaltungstätigkeit (= Zeilen 1 bis 8)</b>	<b>0,00</b>	<b>0,00</b>	<b>0,00</b>	<b>0,00</b>	<b>-</b>
70	10	Personalauszahlungen	0,00	0,00	<b>0,00</b>	0,00	0,00
71	11	+ Versorgungsauszahlungen	0,00	0,00	<b>0,00</b>	0,00	0,00
72	12	+ Auszahlungen für Sach- u. Dienstleistungen	0,00	0,00	<b>0,00</b>	0,00	0,00
75	13	+ Zinsen und sonstige Finanzauszahlungen	0,00	0,00	<b>0,00</b>	0,00	0,00
73	14	+ Transferauszahlungen	0,00	0,00	<b>0,00</b>	0,00	0,00
74	15	+ sonstige Auszahlungen	5.466,14	6.900,00	<b>17.296,76</b>	10.396,76	0,00
	16	<b>= Auszahlungen aus laufender Verwaltungstätigkeit (= Zeilen 10 bis 15)</b>	<b>5.466,14</b>	<b>6.900,00</b>	<b>17.296,76</b>	<b>10.396,76</b>	<b>0,00</b>
	17	<b>= Saldo aus laufender Verwaltungstätigkeit (= Zeilen 9 / 16)</b>	<b>5.466,14-</b>	<b>6.900,00-</b>	<b>17.296,76-</b>	<b>10.396,76-</b>	<b>0,00</b>
<b>Investitionstätigkeit</b>							
681	18	Einzahlungen aus Zuweisungen und Zuschüssen für Investitionen und Investitionsförderungsmaßnahmen	0,00	0,00	<b>0,00</b>	0,00	-
682	19	+ Einzahlungen aus der Veräußerung von Grundstücken und Gebäuden	0,00	0,00	<b>0,00</b>	0,00	-
683	20	+ Einzahlungen aus der Veräußerung von beweglichem Anlagevermögen	0,00	0,00	<b>0,00</b>	0,00	-
684	21	+ Einzahlungen aus der Veräußerung von Finanzanlagen	0,00	0,00	<b>0,00</b>	0,00	-
685	22	+ Einzahlungen aus der Abwicklung von Baumaßnahmen	0,00	0,00	<b>0,00</b>	0,00	-

**Teilfinanzrechnung 2022**

Monate: 1 bis 13

Produkt - 218199 - Gemeinschaftsschulen

Ein- und Auszahlungsarten			Ergebnis des Vorjahres	Fortgeschriebe- ner Ansatz des Haus- haltsjahres <sup>2</sup>	Ist- Ergebnis des Haus- haltsjahres	Vergleich Ansatz / Ist (Spalte 5 / Spalte 6)	übertrage- ne Er- mächti- gungen <sup>3</sup>
			in EUR	in EUR	in EUR	in EUR	in EUR
1 <sup>4</sup>	2 <sup>5</sup>	3	4	5	6	7	8
686	23	+ Einzahlungen aus Rückflüssen (für Investitionen und Investitionsförderungsmaßnahmen Dritter)	0,00	0,00	0,00	0,00	-
688	24	+ Einzahlungen aus Beiträgen u. ä. Entgelten	0,00	0,00	0,00	0,00	-
689	25	+ sonstige Investitionseinzahlungen	0,00	0,00	0,00	0,00	-
	26	= <b>Summe der investiven Einzahlungen (= Zeilen 18 bis 25)</b>	<b>0,00</b>	<b>0,00</b>	<b>0,00</b>	<b>0,00</b>	<b>-</b>
781	27	Auszahlungen von Zuweisungen und Zuschüssen für Investitionen und Investitionsförderungsmaßnahmen	0,00	0,00	0,00	0,00	0,00
782	28	+ Auszahlungen für den Erwerb von Grundstücken und Gebäuden	0,00	0,00	0,00	0,00	0,00
783	29	+ Auszahlungen für den Erwerb von beweglichem Anlagevermögen	0,00	0,00	0,00	0,00	0,00
784	30	+ Auszahlungen für den Erwerb von Finanzanlagen	0,00	0,00	0,00	0,00	0,00
785	31	+ Auszahlungen für Baumaßnahmen	0,00	0,00	0,00	0,00	0,00
786	32	+ Ausz. für die Gewährung von Ausleihungen (für Investitionen und Investitionsförderungsmaßn. Dritter)	0,00	0,00	0,00	0,00	0,00
787, 789	33	+ sonstige Investitionsauszahlungen	0,00	0,00	0,00	0,00	0,00
	34	= <b>Summe der investiven Auszahlungen (= Zeilen 27 bis 33)</b>	<b>0,00</b>	<b>0,00</b>	<b>0,00</b>	<b>0,00</b>	<b>0,00</b>
	35	= <b>Saldo der Investitionstätigkeit (= Zeilen 26 / 34)</b>	<b>0,00</b>	<b>0,00</b>	<b>0,00</b>	<b>0,00</b>	<b>0,00</b>
672	35a	+ Einzahlungen aus fremden Finanzmitteln	0,00	0,00	0,00	0,00	0,00
772	35b	- Auszahlungen aus fremden Finanzmitteln	0,00	0,00	0,00	0,00	0,00
	35c	= <b>Saldo aus fremden Finanzmitteln</b>	<b>0,00</b>	<b>0,00</b>	<b>0,00</b>	<b>0,00</b>	<b>0,00</b>
	36	= <b>Finanzmittelüberschuss /-fehlbetrag (= Zeilen 17, 35 und 35c)</b>	<b>5.466,14-</b>	<b>6.900,00-</b>	<b>17.296,76-</b>	<b>10.396,76-</b>	<b>0,00</b>

**Teilfinanzrechnung 2022**

Monate: 1 bis 13

Produkt - 218200 - Grund- und Gemeinschaftsschule Lensahn

Ein- und Auszahlungsarten			Ergebnis des Vorjahres	Fortgeschriebe- ner Ansatz des Haus- haltsjahres <sup>2</sup>	Ist- Ergebnis des Haus- haltsjahres	Vergleich Ansatz / Ist (Spalte 5 / Spalte 6)	übertrage- ne Er- mächtigi- ngen <sup>3</sup>
			in EUR	in EUR	in EUR	in EUR	in EUR
1 <sup>4</sup>	2 <sup>5</sup>	3	4	5	6	7	8
<b>laufende Verwaltungstätigkeit</b>							
60	1	Steuern und ähnliche Abgaben	0,00	0,00	<b>0,00</b>	0,00	-
61	2	+ Zuwendungen und allgemeine Umlagen	0,00	0,00	<b>0,00</b>	0,00	-
62	3	+ sonstige Transfereinzahlungen	0,00	0,00	<b>0,00</b>	0,00	-
63	4	+ öffentlich-rechtliche Leistungsentgelte	0,00	0,00	<b>0,00</b>	0,00	-
641, 642, 646	5	+ privatrechtliche Leistungsentgelte	0,00	0,00	<b>0,00</b>	0,00	-
648	6	+ Kostenerstattungen und Kostenumlagen	0,00	0,00	<b>0,00</b>	0,00	-
65	7	+ sonstige Einzahlungen	0,00	0,00	<b>0,00</b>	0,00	-
66	8	+ Zinsen und sonstige Finanzeinzahlungen	0,00	0,00	<b>0,00</b>	0,00	-
	9	= <b>Einzahlungen aus laufender Verwaltungstätigkeit (= Zeilen 1 bis 8)</b>	<b>0,00</b>	<b>0,00</b>	<b>0,00</b>	<b>0,00</b>	<b>-</b>
70	10	Personalauszahlungen	0,00	0,00	<b>0,00</b>	0,00	0,00
71	11	+ Versorgungsauszahlungen	0,00	0,00	<b>0,00</b>	0,00	0,00
72	12	+ Auszahlungen für Sach- u. Dienstleistungen	0,00	0,00	<b>0,00</b>	0,00	0,00
75	13	+ Zinsen und sonstige Finanzauszahlungen	0,00	0,00	<b>0,00</b>	0,00	0,00
73	14	+ Transferauszahlungen	62.377,00	65.700,00	<b>65.647,00</b>	53,00-	0,00
74	15	+ sonstige Auszahlungen	0,00	0,00	<b>0,00</b>	0,00	0,00
	16	= <b>Auszahlungen aus laufender Verwaltungstätigkeit (= Zeilen 10 bis 15)</b>	<b>62.377,00</b>	<b>65.700,00</b>	<b>65.647,00</b>	<b>53,00-</b>	<b>0,00</b>
	17	= <b>Saldo aus laufender Verwaltungstätigkeit (= Zeilen 9 / 16)</b>	<b>62.377,00-</b>	<b>65.700,00-</b>	<b>65.647,00-</b>	<b>53,00</b>	<b>0,00</b>
<b>Investitionstätigkeit</b>							
681	18	Einzahlungen aus Zuweisungen und Zuschüssen für Investitionen und Investitionsförderungsmaßnahmen	0,00	0,00	<b>0,00</b>	0,00	-
682	19	+ Einzahlungen aus der Veräußerung von Grundstücken und Gebäuden	0,00	0,00	<b>0,00</b>	0,00	-
683	20	+ Einzahlungen aus der Veräußerung von beweglichem Anlagevermögen	0,00	0,00	<b>0,00</b>	0,00	-
684	21	+ Einzahlungen aus der Veräußerung von Finanzanlagen	0,00	0,00	<b>0,00</b>	0,00	-
685	22	+ Einzahlungen aus der Abwicklung von Baumaßnahmen	0,00	0,00	<b>0,00</b>	0,00	-

**Teilfinanzrechnung 2022**

Monate: 1 bis 13

Produkt - 218200 - Grund- und Gemeinschaftsschule Lensahn

Ein- und Auszahlungsarten			Ergebnis des Vorjahres	Fortgeschriebe- ner Ansatz des Haus- haltsjahres <sup>2</sup>	Ist- Ergebnis des Haus- haltsjahres	Vergleich Ansatz / Ist (Spalte 5 / Spalte 6)	übertrage- ne Er- mächtig- ungen <sup>3</sup>
			in EUR	in EUR	in EUR	in EUR	in EUR
1 <sup>4</sup>	2 <sup>5</sup>	3	4	5	6	7	8
686	23	+ Einzahlungen aus Rückflüssen (für Investitionen und Investitionsförderungsmaßnahmen Dritter)	0,00	0,00	0,00	0,00	-
688	24	+ Einzahlungen aus Beiträgen u. ä. Entgelten	0,00	0,00	0,00	0,00	-
689	25	+ sonstige Investitionseinzahlungen	0,00	0,00	0,00	0,00	-
	26	= <b>Summe der investiven Einzahlungen (= Zeilen 18 bis 25)</b>	<b>0,00</b>	<b>0,00</b>	<b>0,00</b>	<b>0,00</b>	<b>-</b>
781	27	Auszahlungen von Zuweisungen und Zuschüssen für Investitionen und Investitionsförderungsmaßnahmen	0,00	0,00	0,00	0,00	0,00
782	28	+ Auszahlungen für den Erwerb von Grundstücken und Gebäuden	0,00	0,00	0,00	0,00	0,00
783	29	+ Auszahlungen für den Erwerb von beweglichem Anlagevermögen	0,00	0,00	0,00	0,00	0,00
784	30	+ Auszahlungen für den Erwerb von Finanzanlagen	0,00	0,00	0,00	0,00	0,00
785	31	+ Auszahlungen für Baumaßnahmen	0,00	0,00	0,00	0,00	0,00
786	32	+ Ausz. für die Gewährung von Ausleihungen (für Investitionen und Investitionsförderungsmaßn. Dritter)	0,00	0,00	0,00	0,00	0,00
787, 789	33	+ sonstige Investitionsauszahlungen	0,00	0,00	0,00	0,00	0,00
	34	= <b>Summe der investiven Auszahlungen (= Zeilen 27 bis 33)</b>	<b>0,00</b>	<b>0,00</b>	<b>0,00</b>	<b>0,00</b>	<b>0,00</b>
	35	= <b>Saldo der Investitionstätigkeit (= Zeilen 26 / 34)</b>	<b>0,00</b>	<b>0,00</b>	<b>0,00</b>	<b>0,00</b>	<b>0,00</b>
672	35a	+ Einzahlungen aus fremden Finanzmitteln	0,00	0,00	0,00	0,00	0,00
772	35b	- Auszahlungen aus fremden Finanzmitteln	0,00	0,00	0,00	0,00	0,00
	35c	= <b>Saldo aus fremden Finanzmitteln</b>	<b>0,00</b>	<b>0,00</b>	<b>0,00</b>	<b>0,00</b>	<b>0,00</b>
	36	= <b>Finanzmittelüberschuss /-fehlbetrag (= Zeilen 17, 35 und 35c)</b>	<b>62.377,00-</b>	<b>65.700,00-</b>	<b>65.647,00-</b>	<b>53,00</b>	<b>0,00</b>

**Teilfinanzrechnung 2022**

Monate: 1 bis 13

Produkt - 218300 - Ersatzschulen

Ein- und Auszahlungsarten			Ergebnis des Vorjahres	Fortgeschriebe- ner Ansatz des Haus- haltsjahres <sup>2</sup>	Ist- Ergebnis des Haus- haltsjahres	Vergleich Ansatz / Ist (Spalte 5 / Spalte 6)	übertrage- ne Er- mächtigi- ngen <sup>3</sup>
			in EUR	in EUR	in EUR	in EUR	in EUR
1 <sup>4</sup>	2 <sup>5</sup>	3	4	5	6	7	8
<b>laufende Verwaltungstätigkeit</b>							
60	1	Steuern und ähnliche Abgaben	0,00	0,00	<b>0,00</b>	0,00	-
61	2	+ Zuwendungen und allgemeine Umlagen	0,00	0,00	<b>0,00</b>	0,00	-
62	3	+ sonstige Transfereinzahlungen	0,00	0,00	<b>0,00</b>	0,00	-
63	4	+ öffentlich-rechtliche Leistungsentgelte	0,00	0,00	<b>0,00</b>	0,00	-
641, 642, 646	5	+ privatrechtliche Leistungsentgelte	0,00	0,00	<b>0,00</b>	0,00	-
648	6	+ Kostenerstattungen und Kostenumlagen	0,00	0,00	<b>0,00</b>	0,00	-
65	7	+ sonstige Einzahlungen	0,00	0,00	<b>0,00</b>	0,00	-
66	8	+ Zinsen und sonstige Finanzeinzahlungen	0,00	0,00	<b>0,00</b>	0,00	-
	9	<b>= Einzahlungen aus laufender Verwaltungstätigkeit (= Zeilen 1 bis 8)</b>	<b>0,00</b>	<b>0,00</b>	<b>0,00</b>	<b>0,00</b>	<b>-</b>
70	10	Personalauszahlungen	0,00	0,00	<b>0,00</b>	0,00	0,00
71	11	+ Versorgungsauszahlungen	0,00	0,00	<b>0,00</b>	0,00	0,00
72	12	+ Auszahlungen für Sach- u. Dienstleistungen	0,00	0,00	<b>0,00</b>	0,00	0,00
75	13	+ Zinsen und sonstige Finanzauszahlungen	0,00	0,00	<b>0,00</b>	0,00	0,00
73	14	+ Transferauszahlungen	0,00	0,00	<b>0,00</b>	0,00	0,00
74	15	+ sonstige Auszahlungen	9.495,00	8.700,00	<b>9.420,00</b>	720,00	0,00
	16	<b>= Auszahlungen aus laufender Verwaltungstätigkeit (= Zeilen 10 bis 15)</b>	<b>9.495,00</b>	<b>8.700,00</b>	<b>9.420,00</b>	<b>720,00</b>	<b>0,00</b>
	17	<b>= Saldo aus laufender Verwaltungstätigkeit (= Zeilen 9 / 16)</b>	<b>9.495,00-</b>	<b>8.700,00-</b>	<b>9.420,00-</b>	<b>720,00-</b>	<b>0,00</b>
<b>Investitionstätigkeit</b>							
681	18	Einzahlungen aus Zuweisungen und Zuschüssen für Investitionen und Investitionsförderungsmaßnahmen	0,00	0,00	<b>0,00</b>	0,00	-
682	19	+ Einzahlungen aus der Veräußerung von Grundstücken und Gebäuden	0,00	0,00	<b>0,00</b>	0,00	-
683	20	+ Einzahlungen aus der Veräußerung von beweglichem Anlagevermögen	0,00	0,00	<b>0,00</b>	0,00	-
684	21	+ Einzahlungen aus der Veräußerung von Finanzanlagen	0,00	0,00	<b>0,00</b>	0,00	-
685	22	+ Einzahlungen aus der Abwicklung von Baumaßnahmen	0,00	0,00	<b>0,00</b>	0,00	-

**Teilfinanzrechnung 2022**

Monate: 1 bis 13

Produkt - 218300 - Ersatzschulen

Ein- und Auszahlungsarten			Ergebnis des Vorjahres	Fortgeschriebe- ner Ansatz des Haus- haltsjahres <sup>2</sup>	Ist- Ergebnis des Haus- haltsjahres	Vergleich Ansatz / Ist (Spalte 5 / Spalte 6)	übertrage- ne Er- mächtig- ungen <sup>3</sup>
			in EUR	in EUR	in EUR	in EUR	in EUR
1 <sup>4</sup>	2 <sup>5</sup>	3	4	5	6	7	8
686	23	+ Einzahlungen aus Rückflüssen (für Investitionen und Investitionsförderungsmaßnahmen Dritter)	0,00	0,00	0,00	0,00	-
688	24	+ Einzahlungen aus Beiträgen u. ä. Entgelten	0,00	0,00	0,00	0,00	-
689	25	+ sonstige Investitionseinzahlungen	0,00	0,00	0,00	0,00	-
	26	= <b>Summe der investiven Einzahlungen (= Zeilen 18 bis 25)</b>	<b>0,00</b>	<b>0,00</b>	<b>0,00</b>	<b>0,00</b>	<b>-</b>
781	27	Auszahlungen von Zuweisungen und Zuschüssen für Investitionen und Investitionsförderungsmaßnahmen	0,00	0,00	0,00	0,00	0,00
782	28	+ Auszahlungen für den Erwerb von Grundstücken und Gebäuden	0,00	0,00	0,00	0,00	0,00
783	29	+ Auszahlungen für den Erwerb von beweglichem Anlagevermögen	0,00	0,00	0,00	0,00	0,00
784	30	+ Auszahlungen für den Erwerb von Finanzanlagen	0,00	0,00	0,00	0,00	0,00
785	31	+ Auszahlungen für Baumaßnahmen	0,00	0,00	0,00	0,00	0,00
786	32	+ Ausz. für die Gewährung von Ausleihungen (für Investitionen und Investitionsförderungsmaßn. Dritter)	0,00	0,00	0,00	0,00	0,00
787, 789	33	+ sonstige Investitionsauszahlungen	0,00	0,00	0,00	0,00	0,00
	34	= <b>Summe der investiven Auszahlungen (= Zeilen 27 bis 33)</b>	<b>0,00</b>	<b>0,00</b>	<b>0,00</b>	<b>0,00</b>	<b>0,00</b>
	35	= <b>Saldo der Investitionstätigkeit (= Zeilen 26 / 34)</b>	<b>0,00</b>	<b>0,00</b>	<b>0,00</b>	<b>0,00</b>	<b>0,00</b>
672	35a	+ Einzahlungen aus fremden Finanzmitteln	0,00	0,00	0,00	0,00	0,00
772	35b	- Auszahlungen aus fremden Finanzmitteln	0,00	0,00	0,00	0,00	0,00
	35c	= <b>Saldo aus fremden Finanzmitteln</b>	<b>0,00</b>	<b>0,00</b>	<b>0,00</b>	<b>0,00</b>	<b>0,00</b>
	36	= <b>Finanzmittelüberschuss /-fehlbetrag (= Zeilen 17, 35 und 35c)</b>	<b>9.495,00-</b>	<b>8.700,00-</b>	<b>9.420,00-</b>	<b>720,00-</b>	<b>0,00</b>

**Teilfinanzrechnung 2022**

Monate: 1 bis 13

Produkt - 221000 - Sonderschulen

Ein- und Auszahlungsarten			Ergebnis des Vorjahres	Fortgeschriebe- ner Ansatz des Haus- haltsjahres <sup>2</sup>	Ist- Ergebnis des Haus- haltsjahres	Vergleich Ansatz / Ist (Spalte 5 / Spalte 6)	übertrage- ne Er- mächtigi- ngen <sup>3</sup>
			in EUR	in EUR	in EUR	in EUR	in EUR
1 <sup>4</sup>	2 <sup>5</sup>	3	4	5	6	7	8
<b>laufende Verwaltungstätigkeit</b>							
60	1	Steuern und ähnliche Abgaben	0,00	0,00	<b>0,00</b>	0,00	-
61	2	+ Zuwendungen und allgemeine Umlagen	0,00	0,00	<b>0,00</b>	0,00	-
62	3	+ sonstige Transfereinzahlungen	0,00	0,00	<b>0,00</b>	0,00	-
63	4	+ öffentlich-rechtliche Leistungsentgelte	0,00	0,00	<b>0,00</b>	0,00	-
641, 642, 646	5	+ privatrechtliche Leistungsentgelte	0,00	0,00	<b>0,00</b>	0,00	-
648	6	+ Kostenerstattungen und Kostenumlagen	0,00	0,00	<b>0,00</b>	0,00	-
65	7	+ sonstige Einzahlungen	0,00	0,00	<b>0,00</b>	0,00	-
66	8	+ Zinsen und sonstige Finanzeinzahlungen	0,00	0,00	<b>0,00</b>	0,00	-
	9	<b>= Einzahlungen aus laufender Verwaltungstätigkeit (= Zeilen 1 bis 8)</b>	<b>0,00</b>	<b>0,00</b>	<b>0,00</b>	<b>0,00</b>	<b>-</b>
70	10	Personalauszahlungen	0,00	0,00	<b>0,00</b>	0,00	0,00
71	11	+ Versorgungsauszahlungen	0,00	0,00	<b>0,00</b>	0,00	0,00
72	12	+ Auszahlungen für Sach- u. Dienstleistungen	0,00	0,00	<b>0,00</b>	0,00	0,00
75	13	+ Zinsen und sonstige Finanzauszahlungen	0,00	0,00	<b>0,00</b>	0,00	0,00
73	14	+ Transferauszahlungen	0,00	0,00	<b>0,00</b>	0,00	0,00
74	15	+ sonstige Auszahlungen	0,00	3.400,00	<b>0,00</b>	3.400,00-	0,00
	16	<b>= Auszahlungen aus laufender Verwaltungstätigkeit (= Zeilen 10 bis 15)</b>	<b>0,00</b>	<b>3.400,00</b>	<b>0,00</b>	<b>3.400,00-</b>	<b>0,00</b>
	17	<b>= Saldo aus laufender Verwaltungstätigkeit (= Zeilen 9 / 16)</b>	<b>0,00</b>	<b>3.400,00-</b>	<b>0,00</b>	<b>3.400,00</b>	<b>0,00</b>
<b>Investitionstätigkeit</b>							
681	18	Einzahlungen aus Zuweisungen und Zuschüssen für Investitionen und Investitionsförderungsmaßnahmen	0,00	0,00	<b>0,00</b>	0,00	-
682	19	+ Einzahlungen aus der Veräußerung von Grundstücken und Gebäuden	0,00	0,00	<b>0,00</b>	0,00	-
683	20	+ Einzahlungen aus der Veräußerung von beweglichem Anlagevermögen	0,00	0,00	<b>0,00</b>	0,00	-
684	21	+ Einzahlungen aus der Veräußerung von Finanzanlagen	0,00	0,00	<b>0,00</b>	0,00	-
685	22	+ Einzahlungen aus der Abwicklung von Baumaßnahmen	0,00	0,00	<b>0,00</b>	0,00	-

**Teilfinanzrechnung 2022**

Monate: 1 bis 13

Produkt - 221000 - Sonderschulen

Ein- und Auszahlungsarten			Ergebnis des Vorjahres	Fortgeschriebe- ner Ansatz des Haus- haltsjahres <sup>2</sup>	Ist- Ergebnis des Haus- haltsjahres	Vergleich Ansatz / Ist (Spalte 5 / Spalte 6)	übertrage- ne Er- mächtigi- ngen <sup>3</sup>
			in EUR	in EUR	in EUR	in EUR	in EUR
1 <sup>4</sup>	2 <sup>5</sup>	3	4	5	6	7	8
686	23	+ Einzahlungen aus Rückflüssen (für Investitionen und Investitionsförderungsmaßnahmen Dritter)	0,00	0,00	0,00	0,00	-
688	24	+ Einzahlungen aus Beiträgen u. ä. Entgelten	0,00	0,00	0,00	0,00	-
689	25	+ sonstige Investitionseinzahlungen	0,00	0,00	0,00	0,00	-
	26	= <b>Summe der investiven Einzahlungen (= Zeilen 18 bis 25)</b>	<b>0,00</b>	<b>0,00</b>	<b>0,00</b>	<b>0,00</b>	<b>-</b>
781	27	Auszahlungen von Zuweisungen und Zuschüssen für Investitionen und Investitionsförderungsmaßnahmen	0,00	0,00	0,00	0,00	0,00
782	28	+ Auszahlungen für den Erwerb von Grundstücken und Gebäuden	0,00	0,00	0,00	0,00	0,00
783	29	+ Auszahlungen für den Erwerb von beweglichem Anlagevermögen	0,00	0,00	0,00	0,00	0,00
784	30	+ Auszahlungen für den Erwerb von Finanzanlagen	0,00	0,00	0,00	0,00	0,00
785	31	+ Auszahlungen für Baumaßnahmen	0,00	0,00	0,00	0,00	0,00
786	32	+ Ausz. für die Gewährung von Ausleihungen (für Investitionen und Investitionsförderungsmaßn. Dritter)	0,00	0,00	0,00	0,00	0,00
787, 789	33	+ sonstige Investitionsauszahlungen	0,00	0,00	0,00	0,00	0,00
	34	= <b>Summe der investiven Auszahlungen (= Zeilen 27 bis 33)</b>	<b>0,00</b>	<b>0,00</b>	<b>0,00</b>	<b>0,00</b>	<b>0,00</b>
	35	= <b>Saldo der Investitionstätigkeit (= Zeilen 26 / 34)</b>	<b>0,00</b>	<b>0,00</b>	<b>0,00</b>	<b>0,00</b>	<b>0,00</b>
672	35a	+ Einzahlungen aus fremden Finanzmitteln	0,00	0,00	0,00	0,00	0,00
772	35b	- Auszahlungen aus fremden Finanzmitteln	0,00	0,00	0,00	0,00	0,00
	35c	= <b>Saldo aus fremden Finanzmitteln</b>	<b>0,00</b>	<b>0,00</b>	<b>0,00</b>	<b>0,00</b>	<b>0,00</b>
	36	= <b>Finanzmittelüberschuss /-fehlbetrag (= Zeilen 17, 35 und 35c)</b>	<b>0,00</b>	<b>3.400,00-</b>	<b>0,00</b>	<b>3.400,00</b>	<b>0,00</b>



**Teilfinanzrechnung 2022**

Monate: 1 bis 13

Produkt - 241000 - Schülerbeförderung

Ein- und Auszahlungsarten			Ergebnis des Vorjahres	Fortgeschriebe- ner Ansatz des Haus- haltsjahres <sup>2</sup>	Ist- Ergebnis des Haus- haltsjahres	Vergleich Ansatz / Ist (Spalte 5 / Spalte 6)	übertrage- ne Er- mächtigi- ngen <sup>3</sup>
			in EUR	in EUR	in EUR	in EUR	in EUR
1 <sup>4</sup>	2 <sup>5</sup>	3	4	5	6	7	8
<b>laufende Verwaltungstätigkeit</b>							
60	1	Steuern und ähnliche Abgaben	0,00	0,00	<b>0,00</b>	0,00	-
61	2	+ Zuwendungen und allgemeine Umlagen	0,00	0,00	<b>0,00</b>	0,00	-
62	3	+ sonstige Transfereinzahlungen	0,00	0,00	<b>0,00</b>	0,00	-
63	4	+ öffentlich-rechtliche Leistungsentgelte	0,00	0,00	<b>0,00</b>	0,00	-
641, 642, 646	5	+ privatrechtliche Leistungsentgelte	0,00	0,00	<b>0,00</b>	0,00	-
648	6	+ Kostenerstattungen und Kostenumlagen	0,00	0,00	<b>0,00</b>	0,00	-
65	7	+ sonstige Einzahlungen	0,00	0,00	<b>0,00</b>	0,00	-
66	8	+ Zinsen und sonstige Finanzeinzahlungen	0,00	0,00	<b>0,00</b>	0,00	-
	9	= <b>Einzahlungen aus laufender Verwaltungstätigkeit (= Zeilen 1 bis 8)</b>	<b>0,00</b>	<b>0,00</b>	<b>0,00</b>	<b>0,00</b>	<b>-</b>
70	10	Personalauszahlungen	0,00	0,00	<b>0,00</b>	0,00	0,00
71	11	+ Versorgungsauszahlungen	0,00	0,00	<b>0,00</b>	0,00	0,00
72	12	+ Auszahlungen für Sach- u. Dienstleistungen	0,00	0,00	<b>0,00</b>	0,00	0,00
75	13	+ Zinsen und sonstige Finanzauszahlungen	0,00	0,00	<b>0,00</b>	0,00	0,00
73	14	+ Transferauszahlungen	0,00	300,00	<b>0,00</b>	300,00-	0,00
74	15	+ sonstige Auszahlungen	0,00	1.300,00	<b>1.151,89</b>	148,11-	0,00
	16	= <b>Auszahlungen aus laufender Verwaltungstätigkeit (= Zeilen 10 bis 15)</b>	<b>0,00</b>	<b>1.600,00</b>	<b>1.151,89</b>	<b>448,11-</b>	<b>0,00</b>
	17	= <b>Saldo aus laufender Verwaltungstätigkeit (= Zeilen 9 / 16)</b>	<b>0,00</b>	<b>1.600,00-</b>	<b>1.151,89-</b>	<b>448,11</b>	<b>0,00</b>
<b>Investitionstätigkeit</b>							
681	18	Einzahlungen aus Zuweisungen und Zuschüssen für Investitionen und Investitionsförderungsmaßnahmen	0,00	0,00	<b>0,00</b>	0,00	-
682	19	+ Einzahlungen aus der Veräußerung von Grundstücken und Gebäuden	0,00	0,00	<b>0,00</b>	0,00	-
683	20	+ Einzahlungen aus der Veräußerung von beweglichem Anlagevermögen	0,00	0,00	<b>0,00</b>	0,00	-
684	21	+ Einzahlungen aus der Veräußerung von Finanzanlagen	0,00	0,00	<b>0,00</b>	0,00	-
685	22	+ Einzahlungen aus der Abwicklung von Baumaßnahmen	0,00	0,00	<b>0,00</b>	0,00	-

**Teilfinanzrechnung 2022**

Monate: 1 bis 13

Produkt - 241000 - Schülerbeförderung

Ein- und Auszahlungsarten			Ergebnis des Vorjahres	Fortgeschriebe- ner Ansatz des Haus- haltsjahres <sup>2</sup>	Ist- Ergebnis des Haus- haltsjahres	Vergleich Ansatz / Ist (Spalte 5 / Spalte 6)	übertrage- ne Er- mächti- gungen <sup>3</sup>
			in EUR	in EUR	in EUR	in EUR	in EUR
1 <sup>4</sup>	2 <sup>5</sup>	3	4	5	6	7	8
686	23	+ Einzahlungen aus Rückflüssen (für Investitionen und Investitionsförderungsmaßnahmen Dritter)	0,00	0,00	0,00	0,00	-
688	24	+ Einzahlungen aus Beiträgen u. ä. Entgelten	0,00	0,00	0,00	0,00	-
689	25	+ sonstige Investitionseinzahlungen	0,00	0,00	0,00	0,00	-
	26	= <b>Summe der investiven Einzahlungen (= Zeilen 18 bis 25)</b>	<b>0,00</b>	<b>0,00</b>	<b>0,00</b>	<b>0,00</b>	<b>-</b>
781	27	Auszahlungen von Zuweisungen und Zuschüssen für Investitionen und Investitionsförderungsmaßnahmen	0,00	0,00	0,00	0,00	0,00
782	28	+ Auszahlungen für den Erwerb von Grundstücken und Gebäuden	0,00	0,00	0,00	0,00	0,00
783	29	+ Auszahlungen für den Erwerb von beweglichem Anlagevermögen	0,00	0,00	0,00	0,00	0,00
784	30	+ Auszahlungen für den Erwerb von Finanzanlagen	0,00	0,00	0,00	0,00	0,00
785	31	+ Auszahlungen für Baumaßnahmen	0,00	0,00	0,00	0,00	0,00
786	32	+ Ausz. für die Gewährung von Ausleihungen (für Investitionen und Investitionsförderungsmaßn. Dritter)	0,00	0,00	0,00	0,00	0,00
787, 789	33	+ sonstige Investitionsauszahlungen	0,00	0,00	0,00	0,00	0,00
	34	= <b>Summe der investiven Auszahlungen (= Zeilen 27 bis 33)</b>	<b>0,00</b>	<b>0,00</b>	<b>0,00</b>	<b>0,00</b>	<b>0,00</b>
	35	= <b>Saldo der Investitionstätigkeit (= Zeilen 26 / 34)</b>	<b>0,00</b>	<b>0,00</b>	<b>0,00</b>	<b>0,00</b>	<b>0,00</b>
672	35a	+ Einzahlungen aus fremden Finanzmitteln	0,00	0,00	0,00	0,00	0,00
772	35b	- Auszahlungen aus fremden Finanzmitteln	0,00	0,00	0,00	0,00	0,00
	35c	= <b>Saldo aus fremden Finanzmitteln</b>	<b>0,00</b>	<b>0,00</b>	<b>0,00</b>	<b>0,00</b>	<b>0,00</b>
	36	= <b>Finanzmittelüberschuss /-fehlbetrag (= Zeilen 17, 35 und 35c)</b>	<b>0,00</b>	<b>1.600,00-</b>	<b>1.151,89-</b>	<b>448,11</b>	<b>0,00</b>

**Teilfinanzrechnung 2022**

Monate: 1 bis 13

Produkt - 271000 - VHS Lensahn

Ein- und Auszahlungsarten			Ergebnis des Vorjahres	Fortgeschriebe- ner Ansatz des Haus- haltsjahres <sup>2</sup>	Ist- Ergebnis des Haus- haltsjahres	Vergleich Ansatz / Ist (Spalte 5 / Spalte 6)	übertrage- ne Er- mächtigi- ngen <sup>3</sup>
			in EUR	in EUR	in EUR	in EUR	in EUR
1 <sup>4</sup>	2 <sup>5</sup>	3	4	5	6	7	8
<b>laufende Verwaltungstätigkeit</b>							
60	1	Steuern und ähnliche Abgaben	0,00	0,00	<b>0,00</b>	0,00	-
61	2	+ Zuwendungen und allgemeine Umlagen	0,00	0,00	<b>0,00</b>	0,00	-
62	3	+ sonstige Transfereinzahlungen	0,00	0,00	<b>0,00</b>	0,00	-
63	4	+ öffentlich-rechtliche Leistungsentgelte	0,00	0,00	<b>0,00</b>	0,00	-
641, 642, 646	5	+ privatrechtliche Leistungsentgelte	0,00	0,00	<b>0,00</b>	0,00	-
648	6	+ Kostenerstattungen und Kostenumlagen	0,00	0,00	<b>0,00</b>	0,00	-
65	7	+ sonstige Einzahlungen	0,00	0,00	<b>0,00</b>	0,00	-
66	8	+ Zinsen und sonstige Finanzeinzahlungen	0,00	0,00	<b>0,00</b>	0,00	-
	9	= <b>Einzahlungen aus laufender Verwaltungstätigkeit (= Zeilen 1 bis 8)</b>	<b>0,00</b>	<b>0,00</b>	<b>0,00</b>	<b>0,00</b>	<b>-</b>
70	10	Personalauszahlungen	0,00	0,00	<b>0,00</b>	0,00	0,00
71	11	+ Versorgungsauszahlungen	0,00	0,00	<b>0,00</b>	0,00	0,00
72	12	+ Auszahlungen für Sach- u. Dienstleistungen	0,00	0,00	<b>0,00</b>	0,00	0,00
75	13	+ Zinsen und sonstige Finanzauszahlungen	0,00	0,00	<b>0,00</b>	0,00	0,00
73	14	+ Transferauszahlungen	324,00	400,00	<b>315,50</b>	84,50-	0,00
74	15	+ sonstige Auszahlungen	0,00	0,00	<b>0,00</b>	0,00	0,00
	16	= <b>Auszahlungen aus laufender Verwaltungstätigkeit (= Zeilen 10 bis 15)</b>	<b>324,00</b>	<b>400,00</b>	<b>315,50</b>	<b>84,50-</b>	<b>0,00</b>
	17	= <b>Saldo aus laufender Verwaltungstätigkeit (= Zeilen 9 / 16)</b>	<b>324,00-</b>	<b>400,00-</b>	<b>315,50-</b>	<b>84,50</b>	<b>0,00</b>
<b>Investitionstätigkeit</b>							
681	18	Einzahlungen aus Zuweisungen und Zuschüssen für Investitionen und Investitionsförderungsmaßnahmen	0,00	0,00	<b>0,00</b>	0,00	-
682	19	+ Einzahlungen aus der Veräußerung von Grundstücken und Gebäuden	0,00	0,00	<b>0,00</b>	0,00	-
683	20	+ Einzahlungen aus der Veräußerung von beweglichem Anlagevermögen	0,00	0,00	<b>0,00</b>	0,00	-
684	21	+ Einzahlungen aus der Veräußerung von Finanzanlagen	0,00	0,00	<b>0,00</b>	0,00	-
685	22	+ Einzahlungen aus der Abwicklung von Baumaßnahmen	0,00	0,00	<b>0,00</b>	0,00	-

**Teilfinanzrechnung 2022**

Monate: 1 bis 13

Produkt - 271000 - VHS Lensahn

Ein- und Auszahlungsarten			Ergebnis des Vorjahres	Fortgeschriebe- ner Ansatz des Haus- haltsjahres <sup>2</sup>	Ist- Ergebnis des Haus- haltsjahres	Vergleich Ansatz / Ist (Spalte 5 / Spalte 6)	übertrage- ne Er- mächtig- ungen <sup>3</sup>
			in EUR	in EUR	in EUR	in EUR	in EUR
1 <sup>4</sup>	2 <sup>5</sup>	3	4	5	6	7	8
686	23	+ Einzahlungen aus Rückflüssen (für Investitionen und Investitionsförderungsmaßnahmen Dritter)	0,00	0,00	<b>0,00</b>	0,00	-
688	24	+ Einzahlungen aus Beiträgen u. ä. Entgelten	0,00	0,00	<b>0,00</b>	0,00	-
689	25	+ sonstige Investitionseinzahlungen	0,00	0,00	<b>0,00</b>	0,00	-
	26	= <b>Summe der investiven Einzahlungen (= Zeilen 18 bis 25)</b>	<b>0,00</b>	<b>0,00</b>	<b>0,00</b>	<b>0,00</b>	<b>-</b>
781	27	Auszahlungen von Zuweisungen und Zuschüssen für Investitionen und Investitionsförderungsmaßnahmen	0,00	0,00	<b>0,00</b>	0,00	0,00
782	28	+ Auszahlungen für den Erwerb von Grundstücken und Gebäuden	0,00	0,00	<b>0,00</b>	0,00	0,00
783	29	+ Auszahlungen für den Erwerb von beweglichem Anlagevermögen	0,00	0,00	<b>0,00</b>	0,00	0,00
784	30	+ Auszahlungen für den Erwerb von Finanzanlagen	0,00	0,00	<b>0,00</b>	0,00	0,00
785	31	+ Auszahlungen für Baumaßnahmen	0,00	0,00	<b>0,00</b>	0,00	0,00
786	32	+ Ausz. für die Gewährung von Ausleihungen (für Investitionen und Investitionsförderungsmaßn. Dritter)	0,00	0,00	<b>0,00</b>	0,00	0,00
787, 789	33	+ sonstige Investitionsauszahlungen	0,00	0,00	<b>0,00</b>	0,00	0,00
	34	= <b>Summe der investiven Auszahlungen (= Zeilen 27 bis 33)</b>	<b>0,00</b>	<b>0,00</b>	<b>0,00</b>	<b>0,00</b>	<b>0,00</b>
	35	= <b>Saldo der Investitionstätigkeit (= Zeilen 26 / 34)</b>	<b>0,00</b>	<b>0,00</b>	<b>0,00</b>	<b>0,00</b>	<b>0,00</b>
672	35a	+ Einzahlungen aus fremden Finanzmitteln	0,00	0,00	<b>0,00</b>	0,00	0,00
772	35b	- Auszahlungen aus fremden Finanzmitteln	0,00	0,00	<b>0,00</b>	0,00	0,00
	35c	= <b>Saldo aus fremden Finanzmitteln</b>	<b>0,00</b>	<b>0,00</b>	<b>0,00</b>	<b>0,00</b>	<b>0,00</b>
	36	= <b>Finanzmittelüberschuss /-fehlbetrag (= Zeilen 17, 35 und 35c)</b>	<b>324,00-</b>	<b>400,00-</b>	<b>315,50-</b>	<b>84,50</b>	<b>0,00</b>

**Teilfinanzrechnung 2022**

Monate: 1 bis 13

Produkt - 272001 - Fahrbücherei

Ein- und Auszahlungsarten			Ergebnis des Vorjahres	Fortgeschriebe- ner Ansatz des Haus- haltsjahres <sup>2</sup>	Ist- Ergebnis des Haus- haltsjahres	Vergleich Ansatz / Ist (Spalte 5 / Spalte 6)	übertrage- ne Er- mächtigi- ngen <sup>3</sup>
			in EUR	in EUR	in EUR	in EUR	in EUR
1 <sup>4</sup>	2 <sup>5</sup>	3	4	5	6	7	8
<b>laufende Verwaltungstätigkeit</b>							
60	1	Steuern und ähnliche Abgaben	0,00	0,00	<b>0,00</b>	0,00	-
61	2	+ Zuwendungen und allgemeine Umlagen	0,00	0,00	<b>0,00</b>	0,00	-
62	3	+ sonstige Transfereinzahlungen	0,00	0,00	<b>0,00</b>	0,00	-
63	4	+ öffentlich-rechtliche Leistungsentgelte	0,00	0,00	<b>0,00</b>	0,00	-
641, 642, 646	5	+ privatrechtliche Leistungsentgelte	0,00	0,00	<b>0,00</b>	0,00	-
648	6	+ Kostenerstattungen und Kostenumlagen	0,00	0,00	<b>0,00</b>	0,00	-
65	7	+ sonstige Einzahlungen	0,00	0,00	<b>0,00</b>	0,00	-
66	8	+ Zinsen und sonstige Finanzeinzahlungen	0,00	0,00	<b>0,00</b>	0,00	-
	9	= <b>Einzahlungen aus laufender Verwaltungstätigkeit (= Zeilen 1 bis 8)</b>	<b>0,00</b>	<b>0,00</b>	<b>0,00</b>	<b>0,00</b>	<b>-</b>
70	10	Personalauszahlungen	0,00	0,00	<b>0,00</b>	0,00	0,00
71	11	+ Versorgungsauszahlungen	0,00	0,00	<b>0,00</b>	0,00	0,00
72	12	+ Auszahlungen für Sach- u. Dienstleistungen	0,00	0,00	<b>0,00</b>	0,00	0,00
75	13	+ Zinsen und sonstige Finanzauszahlungen	0,00	0,00	<b>0,00</b>	0,00	0,00
73	14	+ Transferauszahlungen	691,96	800,00	<b>762,15</b>	37,85-	0,00
74	15	+ sonstige Auszahlungen	0,00	0,00	<b>0,00</b>	0,00	0,00
	16	= <b>Auszahlungen aus laufender Verwaltungstätigkeit (= Zeilen 10 bis 15)</b>	<b>691,96</b>	<b>800,00</b>	<b>762,15</b>	<b>37,85-</b>	<b>0,00</b>
	17	= <b>Saldo aus laufender Verwaltungstätigkeit (= Zeilen 9 / 16)</b>	<b>691,96-</b>	<b>800,00-</b>	<b>762,15-</b>	<b>37,85</b>	<b>0,00</b>
<b>Investitionstätigkeit</b>							
681	18	Einzahlungen aus Zuweisungen und Zuschüssen für Investitionen und Investitionsförderungsmaßnahmen	0,00	0,00	<b>0,00</b>	0,00	-
682	19	+ Einzahlungen aus der Veräußerung von Grundstücken und Gebäuden	0,00	0,00	<b>0,00</b>	0,00	-
683	20	+ Einzahlungen aus der Veräußerung von beweglichem Anlagevermögen	0,00	0,00	<b>0,00</b>	0,00	-
684	21	+ Einzahlungen aus der Veräußerung von Finanzanlagen	0,00	0,00	<b>0,00</b>	0,00	-
685	22	+ Einzahlungen aus der Abwicklung von Baumaßnahmen	0,00	0,00	<b>0,00</b>	0,00	-

**Teilfinanzrechnung 2022**

Monate: 1 bis 13

Produkt - 272001 - Fahrbücherei

Ein- und Auszahlungsarten			Ergebnis des Vorjahres	Fortgeschriebe- ner Ansatz des Haus- haltsjahres <sup>2</sup>	Ist- Ergebnis des Haus- haltsjahres	Vergleich Ansatz / Ist (Spalte 5 / Spalte 6)	übertrage- ne Er- mächtig- ungen <sup>3</sup>
			in EUR	in EUR	in EUR	in EUR	in EUR
1 <sup>4</sup>	2 <sup>5</sup>	3	4	5	6	7	8
686	23	+ Einzahlungen aus Rückflüssen (für Investitionen und Investitionsförderungsmaßnahmen Dritter)	0,00	0,00	<b>0,00</b>	0,00	-
688	24	+ Einzahlungen aus Beiträgen u. ä. Entgelten	0,00	0,00	<b>0,00</b>	0,00	-
689	25	+ sonstige Investitionseinzahlungen	0,00	0,00	<b>0,00</b>	0,00	-
	26	= <b>Summe der investiven Einzahlungen (= Zeilen 18 bis 25)</b>	<b>0,00</b>	<b>0,00</b>	<b>0,00</b>	<b>0,00</b>	<b>-</b>
781	27	Auszahlungen von Zuweisungen und Zuschüssen für Investitionen und Investitionsförderungsmaßnahmen	0,00	0,00	<b>0,00</b>	0,00	0,00
782	28	+ Auszahlungen für den Erwerb von Grundstücken und Gebäuden	0,00	0,00	<b>0,00</b>	0,00	0,00
783	29	+ Auszahlungen für den Erwerb von beweglichem Anlagevermögen	0,00	0,00	<b>0,00</b>	0,00	0,00
784	30	+ Auszahlungen für den Erwerb von Finanzanlagen	0,00	0,00	<b>0,00</b>	0,00	0,00
785	31	+ Auszahlungen für Baumaßnahmen	0,00	0,00	<b>0,00</b>	0,00	0,00
786	32	+ Ausz. für die Gewährung von Ausleihungen (für Investitionen und Investitionsförderungsmaßn. Dritter)	0,00	0,00	<b>0,00</b>	0,00	0,00
787, 789	33	+ sonstige Investitionsauszahlungen	0,00	0,00	<b>0,00</b>	0,00	0,00
	34	= <b>Summe der investiven Auszahlungen (= Zeilen 27 bis 33)</b>	<b>0,00</b>	<b>0,00</b>	<b>0,00</b>	<b>0,00</b>	<b>0,00</b>
	35	= <b>Saldo der Investitionstätigkeit (= Zeilen 26 / 34)</b>	<b>0,00</b>	<b>0,00</b>	<b>0,00</b>	<b>0,00</b>	<b>0,00</b>
672	35a	+ Einzahlungen aus fremden Finanzmitteln	0,00	0,00	<b>0,00</b>	0,00	0,00
772	35b	- Auszahlungen aus fremden Finanzmitteln	0,00	0,00	<b>0,00</b>	0,00	0,00
	35c	= <b>Saldo aus fremden Finanzmitteln</b>	<b>0,00</b>	<b>0,00</b>	<b>0,00</b>	<b>0,00</b>	<b>0,00</b>
	36	= <b>Finanzmittelüberschuss /-fehlbetrag (= Zeilen 17, 35 und 35c)</b>	<b>691,96-</b>	<b>800,00-</b>	<b>762,15-</b>	<b>37,85</b>	<b>0,00</b>

**Teilfinanzrechnung 2022**

Monate: 1 bis 13

Produkt - 281000 - Heimat- und sonstige Kulturpflege

Ein- und Auszahlungsarten			Ergebnis des Vorjahres	Fortgeschriebe- ner Ansatz des Haus- haltsjahres <sup>2</sup>	Ist- Ergebnis des Haus- haltsjahres	Vergleich Ansatz / Ist (Spalte 5 / Spalte 6)	übertrage- ne Er- mächtig- ungen <sup>3</sup>
			in EUR	in EUR	in EUR	in EUR	in EUR
1 <sup>4</sup>	2 <sup>5</sup>	3	4	5	6	7	8
<b>laufende Verwaltungstätigkeit</b>							
60	1	Steuern und ähnliche Abgaben	0,00	0,00	<b>0,00</b>	0,00	-
61	2	+ Zuwendungen und allgemeine Umlagen	0,00	0,00	<b>0,00</b>	0,00	-
62	3	+ sonstige Transfereinzahlungen	0,00	0,00	<b>0,00</b>	0,00	-
63	4	+ öffentlich-rechtliche Leistungsentgelte	0,00	0,00	<b>0,00</b>	0,00	-
641, 642, 646	5	+ privatrechtliche Leistungsentgelte	175,00	0,00	<b>65,00</b>	65,00	-
648	6	+ Kostenerstattungen und Kostenumlagen	0,00	0,00	<b>0,00</b>	0,00	-
65	7	+ sonstige Einzahlungen	0,00	0,00	<b>0,00</b>	0,00	-
66	8	+ Zinsen und sonstige Finanzeinzahlungen	0,00	0,00	<b>0,00</b>	0,00	-
	9	<b>= Einzahlungen aus laufender Verwaltungstätigkeit (= Zeilen 1 bis 8)</b>	<b>175,00</b>	<b>0,00</b>	<b>65,00</b>	<b>65,00</b>	<b>-</b>
70	10	Personalauszahlungen	0,00	0,00	<b>0,00</b>	0,00	0,00
71	11	+ Versorgungsauszahlungen	0,00	0,00	<b>0,00</b>	0,00	0,00
72	12	+ Auszahlungen für Sach- u. Dienstleistungen	0,00	0,00	<b>0,00</b>	0,00	0,00
75	13	+ Zinsen und sonstige Finanzauszahlungen	0,00	0,00	<b>0,00</b>	0,00	0,00
73	14	+ Transferauszahlungen	0,00	100,00	<b>0,00</b>	100,00-	0,00
74	15	+ sonstige Auszahlungen	0,00	0,00	<b>0,00</b>	0,00	0,00
	16	<b>= Auszahlungen aus laufender Verwaltungstätigkeit (= Zeilen 10 bis 15)</b>	<b>0,00</b>	<b>100,00</b>	<b>0,00</b>	<b>100,00-</b>	<b>0,00</b>
	17	<b>= Saldo aus laufender Verwaltungstätigkeit (= Zeilen 9 / 16)</b>	<b>175,00</b>	<b>100,00-</b>	<b>65,00</b>	<b>165,00</b>	<b>0,00</b>
<b>Investitionstätigkeit</b>							
681	18	Einzahlungen aus Zuweisungen und Zuschüssen für Investitionen und Investitionsförderungsmaßnahmen	0,00	0,00	<b>0,00</b>	0,00	-
682	19	+ Einzahlungen aus der Veräußerung von Grundstücken und Gebäuden	0,00	0,00	<b>0,00</b>	0,00	-
683	20	+ Einzahlungen aus der Veräußerung von beweglichem Anlagevermögen	0,00	0,00	<b>0,00</b>	0,00	-
684	21	+ Einzahlungen aus der Veräußerung von Finanzanlagen	0,00	0,00	<b>0,00</b>	0,00	-
685	22	+ Einzahlungen aus der Abwicklung von Baumaßnahmen	0,00	0,00	<b>0,00</b>	0,00	-

**Teilfinanzrechnung 2022**

Monate: 1 bis 13

Produkt - 281000 - Heimat- und sonstige Kulturpflege

Ein- und Auszahlungsarten			Ergebnis des Vorjahres	Fortgeschriebe- ner Ansatz des Haus- haltsjahres <sup>2</sup>	Ist- Ergebnis des Haus- haltsjahres	Vergleich Ansatz / Ist (Spalte 5 / Spalte 6)	übertrage- ne Er- mächtigi- ngen <sup>3</sup>
			in EUR	in EUR	in EUR	in EUR	in EUR
1 <sup>4</sup>	2 <sup>5</sup>	3	4	5	6	7	8
686	23	+ Einzahlungen aus Rückflüssen (für Investitionen und Investitionsförderungsmaßnahmen Dritter)	0,00	0,00	0,00	0,00	-
688	24	+ Einzahlungen aus Beiträgen u. ä. Entgelten	0,00	0,00	0,00	0,00	-
689	25	+ sonstige Investitionseinzahlungen	0,00	0,00	0,00	0,00	-
	26	= <b>Summe der investiven Einzahlungen (= Zeilen 18 bis 25)</b>	<b>0,00</b>	<b>0,00</b>	<b>0,00</b>	<b>0,00</b>	<b>-</b>
781	27	Auszahlungen von Zuweisungen und Zuschüssen für Investitionen und Investitionsförderungsmaßnahmen	0,00	0,00	0,00	0,00	0,00
782	28	+ Auszahlungen für den Erwerb von Grundstücken und Gebäuden	0,00	0,00	0,00	0,00	0,00
783	29	+ Auszahlungen für den Erwerb von beweglichem Anlagevermögen	0,00	0,00	0,00	0,00	0,00
784	30	+ Auszahlungen für den Erwerb von Finanzanlagen	0,00	0,00	0,00	0,00	0,00
785	31	+ Auszahlungen für Baumaßnahmen	0,00	0,00	0,00	0,00	0,00
786	32	+ Ausz. für die Gewährung von Ausleihungen (für Investitionen und Investitionsförderungsmaßn. Dritter)	0,00	0,00	0,00	0,00	0,00
787, 789	33	+ sonstige Investitionsauszahlungen	0,00	0,00	0,00	0,00	0,00
	34	= <b>Summe der investiven Auszahlungen (= Zeilen 27 bis 33)</b>	<b>0,00</b>	<b>0,00</b>	<b>0,00</b>	<b>0,00</b>	<b>0,00</b>
	35	= <b>Saldo der Investitionstätigkeit (= Zeilen 26 / 34)</b>	<b>0,00</b>	<b>0,00</b>	<b>0,00</b>	<b>0,00</b>	<b>0,00</b>
672	35a	+ Einzahlungen aus fremden Finanzmitteln	0,00	0,00	0,00	0,00	0,00
772	35b	- Auszahlungen aus fremden Finanzmitteln	0,00	0,00	0,00	0,00	0,00
	35c	= <b>Saldo aus fremden Finanzmitteln</b>	<b>0,00</b>	<b>0,00</b>	<b>0,00</b>	<b>0,00</b>	<b>0,00</b>
	36	= <b>Finanzmittelüberschuss /-fehlbetrag (= Zeilen 17, 35 und 35c)</b>	<b>175,00</b>	<b>100,00-</b>	<b>65,00</b>	<b>165,00</b>	<b>0,00</b>



**Teilfinanzrechnung 2022**

Monate: 1 bis 13

Produkt - 312000 - Grundsicherung nach SGB II

Ein- und Auszahlungsarten			Ergebnis des Vorjahres	Fortgeschriebe- ner Ansatz des Haus- haltsjahres <sup>2</sup>	Ist- Ergebnis des Haus- haltsjahres	Vergleich Ansatz / Ist (Spalte 5 / Spalte 6)	übertrage- ne Er- mächtigi- ngen <sup>3</sup>
			in EUR	in EUR	in EUR	in EUR	in EUR
1 <sup>4</sup>	2 <sup>5</sup>	3	4	5	6	7	8
<b>laufende Verwaltungstätigkeit</b>							
60	1	Steuern und ähnliche Abgaben	0,00	0,00	<b>0,00</b>	0,00	-
61	2	+ Zuwendungen und allgemeine Umlagen	0,00	0,00	<b>0,00</b>	0,00	-
62	3	+ sonstige Transfereinzahlungen	0,00	0,00	<b>0,00</b>	0,00	-
63	4	+ öffentlich-rechtliche Leistungsentgelte	0,00	0,00	<b>0,00</b>	0,00	-
641, 642, 646	5	+ privatrechtliche Leistungsentgelte	0,00	0,00	<b>0,00</b>	0,00	-
648	6	+ Kostenerstattungen und Kostenumlagen	0,00	0,00	<b>0,00</b>	0,00	-
65	7	+ sonstige Einzahlungen	0,00	0,00	<b>0,00</b>	0,00	-
66	8	+ Zinsen und sonstige Finanzeinzahlungen	0,00	0,00	<b>0,00</b>	0,00	-
	9	= <b>Einzahlungen aus laufender Verwaltungstätigkeit (= Zeilen 1 bis 8)</b>	<b>0,00</b>	<b>0,00</b>	<b>0,00</b>	<b>0,00</b>	<b>-</b>
70	10	Personalauszahlungen	0,00	0,00	<b>0,00</b>	0,00	0,00
71	11	+ Versorgungsauszahlungen	0,00	0,00	<b>0,00</b>	0,00	0,00
72	12	+ Auszahlungen für Sach- u. Dienstleistungen	0,00	0,00	<b>0,00</b>	0,00	0,00
75	13	+ Zinsen und sonstige Finanzauszahlungen	0,00	0,00	<b>0,00</b>	0,00	0,00
73	14	+ Transferauszahlungen	0,00	0,00	<b>0,00</b>	0,00	0,00
74	15	+ sonstige Auszahlungen	0,00	0,00	<b>0,00</b>	0,00	0,00
	16	= <b>Auszahlungen aus laufender Verwaltungstätigkeit (= Zeilen 10 bis 15)</b>	<b>0,00</b>	<b>0,00</b>	<b>0,00</b>	<b>0,00</b>	<b>0,00</b>
	17	= <b>Saldo aus laufender Verwaltungstätigkeit (= Zeilen 9 / 16)</b>	<b>0,00</b>	<b>0,00</b>	<b>0,00</b>	<b>0,00</b>	<b>0,00</b>
<b>Investitionstätigkeit</b>							
681	18	Einzahlungen aus Zuweisungen und Zuschüssen für Investitionen und Investitionsförderungsmaßnahmen	0,00	0,00	<b>0,00</b>	0,00	-
682	19	+ Einzahlungen aus der Veräußerung von Grundstücken und Gebäuden	0,00	0,00	<b>0,00</b>	0,00	-
683	20	+ Einzahlungen aus der Veräußerung von beweglichem Anlagevermögen	0,00	0,00	<b>0,00</b>	0,00	-
684	21	+ Einzahlungen aus der Veräußerung von Finanzanlagen	0,00	0,00	<b>0,00</b>	0,00	-
685	22	+ Einzahlungen aus der Abwicklung von Baumaßnahmen	0,00	0,00	<b>0,00</b>	0,00	-

**Teilfinanzrechnung 2022**

Monate: 1 bis 13

Produkt - 312000 - Grundsicherung nach SGB II

Ein- und Auszahlungsarten			Ergebnis des Vorjahres	Fortgeschriebe- ner Ansatz des Haus- haltsjahres <sup>2</sup>	Ist- Ergebnis des Haus- haltsjahres	Vergleich Ansatz / Ist (Spalte 5 / Spalte 6)	übertrage- ne Er- mächti- gungen <sup>3</sup>
			in EUR	in EUR	in EUR	in EUR	in EUR
1 <sup>4</sup>	2 <sup>5</sup>	3	4	5	6	7	8
686	23	+ Einzahlungen aus Rückflüssen (für Investitionen und Investitionsförderungsmaßnahmen Dritter)	0,00	0,00	<b>0,00</b>	0,00	-
688	24	+ Einzahlungen aus Beiträgen u. ä. Entgelten	0,00	0,00	<b>0,00</b>	0,00	-
689	25	+ sonstige Investitionseinzahlungen	0,00	0,00	<b>0,00</b>	0,00	-
	26	= <b>Summe der investiven Einzahlungen (= Zeilen 18 bis 25)</b>	<b>0,00</b>	<b>0,00</b>	<b>0,00</b>	<b>0,00</b>	<b>-</b>
781	27	Auszahlungen von Zuweisungen und Zuschüssen für Investitionen und Investitionsförderungsmaßnahmen	0,00	0,00	<b>0,00</b>	0,00	0,00
782	28	+ Auszahlungen für den Erwerb von Grundstücken und Gebäuden	0,00	0,00	<b>0,00</b>	0,00	0,00
783	29	+ Auszahlungen für den Erwerb von beweglichem Anlagevermögen	0,00	0,00	<b>0,00</b>	0,00	0,00
784	30	+ Auszahlungen für den Erwerb von Finanzanlagen	0,00	0,00	<b>0,00</b>	0,00	0,00
785	31	+ Auszahlungen für Baumaßnahmen	0,00	0,00	<b>0,00</b>	0,00	0,00
786	32	+ Ausz. für die Gewährung von Ausleihungen (für Investitionen und Investitionsförderungsmaßn. Dritter)	0,00	0,00	<b>0,00</b>	0,00	0,00
787, 789	33	+ sonstige Investitionsauszahlungen	0,00	0,00	<b>0,00</b>	0,00	0,00
	34	= <b>Summe der investiven Auszahlungen (= Zeilen 27 bis 33)</b>	<b>0,00</b>	<b>0,00</b>	<b>0,00</b>	<b>0,00</b>	<b>0,00</b>
	35	= <b>Saldo der Investitionstätigkeit (= Zeilen 26 / 34)</b>	<b>0,00</b>	<b>0,00</b>	<b>0,00</b>	<b>0,00</b>	<b>0,00</b>
672	35a	+ Einzahlungen aus fremden Finanzmitteln	0,00	0,00	<b>0,00</b>	0,00	0,00
772	35b	- Auszahlungen aus fremden Finanzmitteln	0,00	0,00	<b>0,00</b>	0,00	0,00
	35c	= <b>Saldo aus fremden Finanzmitteln</b>	<b>0,00</b>	<b>0,00</b>	<b>0,00</b>	<b>0,00</b>	<b>0,00</b>
	36	= <b>Finanzmittelüberschuss /-fehlbetrag (= Zeilen 17, 35 und 35c)</b>	<b>0,00</b>	<b>0,00</b>	<b>0,00</b>	<b>0,00</b>	<b>0,00</b>

**Teilfinanzrechnung 2022**

Monate: 1 bis 13

Produkt - 331000 - Förderung der Wohlfahrtspflege

Ein- und Auszahlungsarten			Ergebnis des Vorjahres	Fortgeschriebe- ner Ansatz des Haus- haltsjahres <sup>2</sup>	Ist- Ergebnis des Haus- haltsjahres	Vergleich Ansatz / Ist (Spalte 5 / Spalte 6)	übertrage- ne Er- mächtigi- ngen <sup>3</sup>
			in EUR	in EUR	in EUR	in EUR	in EUR
1 <sup>4</sup>	2 <sup>5</sup>	3	4	5	6	7	8
<b>laufende Verwaltungstätigkeit</b>							
60	1	Steuern und ähnliche Abgaben	0,00	0,00	<b>0,00</b>	0,00	-
61	2	+ Zuwendungen und allgemeine Umlagen	0,00	0,00	<b>0,00</b>	0,00	-
62	3	+ sonstige Transfereinzahlungen	0,00	0,00	<b>0,00</b>	0,00	-
63	4	+ öffentlich-rechtliche Leistungsentgelte	0,00	0,00	<b>0,00</b>	0,00	-
641, 642, 646	5	+ privatrechtliche Leistungsentgelte	0,00	0,00	<b>0,00</b>	0,00	-
648	6	+ Kostenerstattungen und Kostenumlagen	0,00	0,00	<b>0,00</b>	0,00	-
65	7	+ sonstige Einzahlungen	0,00	0,00	<b>0,00</b>	0,00	-
66	8	+ Zinsen und sonstige Finanzeinzahlungen	0,00	0,00	<b>0,00</b>	0,00	-
	9	= <b>Einzahlungen aus laufender Verwaltungstätigkeit (= Zeilen 1 bis 8)</b>	<b>0,00</b>	<b>0,00</b>	<b>0,00</b>	<b>0,00</b>	<b>-</b>
70	10	Personalauszahlungen	0,00	0,00	<b>0,00</b>	0,00	0,00
71	11	+ Versorgungsauszahlungen	0,00	0,00	<b>0,00</b>	0,00	0,00
72	12	+ Auszahlungen für Sach- u. Dienstleistungen	500,00	500,00	<b>500,00</b>	0,00	0,00
75	13	+ Zinsen und sonstige Finanzauszahlungen	0,00	0,00	<b>0,00</b>	0,00	0,00
73	14	+ Transferauszahlungen	35,79	100,00	<b>35,79</b>	64,21-	0,00
74	15	+ sonstige Auszahlungen	0,00	0,00	<b>0,00</b>	0,00	0,00
	16	= <b>Auszahlungen aus laufender Verwaltungstätigkeit (= Zeilen 10 bis 15)</b>	<b>535,79</b>	<b>600,00</b>	<b>535,79</b>	<b>64,21-</b>	<b>0,00</b>
	17	= <b>Saldo aus laufender Verwaltungstätigkeit (= Zeilen 9 / 16)</b>	<b>535,79-</b>	<b>600,00-</b>	<b>535,79-</b>	<b>64,21</b>	<b>0,00</b>
<b>Investitionstätigkeit</b>							
681	18	Einzahlungen aus Zuweisungen und Zuschüssen für Investitionen und Investitionsförderungsmaßnahmen	0,00	0,00	<b>0,00</b>	0,00	-
682	19	+ Einzahlungen aus der Veräußerung von Grundstücken und Gebäuden	0,00	0,00	<b>0,00</b>	0,00	-
683	20	+ Einzahlungen aus der Veräußerung von beweglichem Anlagevermögen	0,00	0,00	<b>0,00</b>	0,00	-
684	21	+ Einzahlungen aus der Veräußerung von Finanzanlagen	0,00	0,00	<b>0,00</b>	0,00	-
685	22	+ Einzahlungen aus der Abwicklung von Baumaßnahmen	0,00	0,00	<b>0,00</b>	0,00	-

**Teilfinanzrechnung 2022**

Monate: 1 bis 13

Produkt - 331000 - Förderung der Wohlfahrtspflege

Ein- und Auszahlungsarten			Ergebnis des Vorjahres	Fortgeschriebe- ner Ansatz des Haus- haltsjahres <sup>2</sup>	Ist- Ergebnis des Haus- haltsjahres	Vergleich Ansatz / Ist (Spalte 5 / Spalte 6)	übertrage- ne Er- mächtig- ungen <sup>3</sup>
			in EUR	in EUR	in EUR	in EUR	in EUR
1 <sup>4</sup>	2 <sup>5</sup>	3	4	5	6	7	8
686	23	+ Einzahlungen aus Rückflüssen (für Investitionen und Investitionsförderungsmaßnahmen Dritter)	0,00	0,00	0,00	0,00	-
688	24	+ Einzahlungen aus Beiträgen u. ä. Entgelten	0,00	0,00	0,00	0,00	-
689	25	+ sonstige Investitionseinzahlungen	0,00	0,00	0,00	0,00	-
	26	= <b>Summe der investiven Einzahlungen (= Zeilen 18 bis 25)</b>	<b>0,00</b>	<b>0,00</b>	<b>0,00</b>	<b>0,00</b>	<b>-</b>
781	27	Auszahlungen von Zuweisungen und Zuschüssen für Investitionen und Investitionsförderungsmaßnahmen	0,00	0,00	0,00	0,00	0,00
782	28	+ Auszahlungen für den Erwerb von Grundstücken und Gebäuden	0,00	0,00	0,00	0,00	0,00
783	29	+ Auszahlungen für den Erwerb von beweglichem Anlagevermögen	0,00	0,00	0,00	0,00	0,00
784	30	+ Auszahlungen für den Erwerb von Finanzanlagen	0,00	0,00	0,00	0,00	0,00
785	31	+ Auszahlungen für Baumaßnahmen	0,00	0,00	0,00	0,00	0,00
786	32	+ Ausz. für die Gewährung von Ausleihungen (für Investitionen und Investitionsförderungsmaßn. Dritter)	0,00	0,00	0,00	0,00	0,00
787, 789	33	+ sonstige Investitionsauszahlungen	0,00	0,00	0,00	0,00	0,00
	34	= <b>Summe der investiven Auszahlungen (= Zeilen 27 bis 33)</b>	<b>0,00</b>	<b>0,00</b>	<b>0,00</b>	<b>0,00</b>	<b>0,00</b>
	35	= <b>Saldo der Investitionstätigkeit (= Zeilen 26 / 34)</b>	<b>0,00</b>	<b>0,00</b>	<b>0,00</b>	<b>0,00</b>	<b>0,00</b>
672	35a	+ Einzahlungen aus fremden Finanzmitteln	0,00	0,00	0,00	0,00	0,00
772	35b	- Auszahlungen aus fremden Finanzmitteln	0,00	0,00	0,00	0,00	0,00
	35c	= <b>Saldo aus fremden Finanzmitteln</b>	<b>0,00</b>	<b>0,00</b>	<b>0,00</b>	<b>0,00</b>	<b>0,00</b>
	36	= <b>Finanzmittelüberschuss /-fehlbetrag (= Zeilen 17, 35 und 35c)</b>	<b>535,79-</b>	<b>600,00-</b>	<b>535,79-</b>	<b>64,21</b>	<b>0,00</b>

**Teilfinanzrechnung 2022**

Monate: 1 bis 13

Produkt - 361100 - Förderung Kindertageseinrichtungen

Ein- und Auszahlungsarten			Ergebnis des Vorjahres	Fortgeschriebe- ner Ansatz des Haus- haltsjahres <sup>2</sup>	Ist- Ergebnis des Haus- haltsjahres	Vergleich Ansatz / Ist (Spalte 5 / Spalte 6)	übertrage- ne Er- mächtigi- ngen <sup>3</sup>
			in EUR	in EUR	in EUR	in EUR	in EUR
1 <sup>4</sup>	2 <sup>5</sup>	3	4	5	6	7	8
<b>laufende Verwaltungstätigkeit</b>							
60	1	Steuern und ähnliche Abgaben	0,00	0,00	<b>0,00</b>	0,00	-
61	2	+ Zuwendungen und allgemeine Umlagen	0,00	0,00	<b>0,00</b>	0,00	-
62	3	+ sonstige Transfereinzahlungen	0,00	0,00	<b>0,00</b>	0,00	-
63	4	+ öffentlich-rechtliche Leistungsentgelte	0,00	0,00	<b>0,00</b>	0,00	-
641, 642, 646	5	+ privatrechtliche Leistungsentgelte	0,00	0,00	<b>0,00</b>	0,00	-
648	6	+ Kostenerstattungen und Kostenumlagen	0,00	0,00	<b>0,00</b>	0,00	-
65	7	+ sonstige Einzahlungen	0,00	0,00	<b>0,00</b>	0,00	-
66	8	+ Zinsen und sonstige Finanzeinzahlungen	0,00	0,00	<b>0,00</b>	0,00	-
	9	= <b>Einzahlungen aus laufender Verwaltungstätigkeit (= Zeilen 1 bis 8)</b>	<b>0,00</b>	<b>0,00</b>	<b>0,00</b>	<b>0,00</b>	<b>-</b>
70	10	Personalauszahlungen	0,00	0,00	<b>0,00</b>	0,00	0,00
71	11	+ Versorgungsauszahlungen	0,00	0,00	<b>0,00</b>	0,00	0,00
72	12	+ Auszahlungen für Sach- u. Dienstleistungen	0,00	0,00	<b>0,00</b>	0,00	0,00
75	13	+ Zinsen und sonstige Finanzauszahlungen	0,00	0,00	<b>0,00</b>	0,00	0,00
73	14	+ Transferauszahlungen	6.905,43	0,00	<b>0,00</b>	0,00	0,00
74	15	+ sonstige Auszahlungen	71.108,97	94.400,00	<b>89.715,28</b>	4.684,72-	0,00
	16	= <b>Auszahlungen aus laufender Verwaltungstätigkeit (= Zeilen 10 bis 15)</b>	<b>78.014,40</b>	<b>94.400,00</b>	<b>89.715,28</b>	<b>4.684,72-</b>	<b>0,00</b>
	17	= <b>Saldo aus laufender Verwaltungstätigkeit (= Zeilen 9 / 16)</b>	<b>78.014,40-</b>	<b>94.400,00-</b>	<b>89.715,28-</b>	<b>4.684,72</b>	<b>0,00</b>
<b>Investitionstätigkeit</b>							
681	18	Einzahlungen aus Zuweisungen und Zuschüssen für Investitionen und Investitionsförderungsmaßnahmen	0,00	0,00	<b>0,00</b>	0,00	-
682	19	+ Einzahlungen aus der Veräußerung von Grundstücken und Gebäuden	0,00	0,00	<b>0,00</b>	0,00	-
683	20	+ Einzahlungen aus der Veräußerung von beweglichem Anlagevermögen	0,00	0,00	<b>0,00</b>	0,00	-
684	21	+ Einzahlungen aus der Veräußerung von Finanzanlagen	0,00	0,00	<b>0,00</b>	0,00	-
685	22	+ Einzahlungen aus der Abwicklung von Baumaßnahmen	0,00	0,00	<b>0,00</b>	0,00	-

**Teilfinanzrechnung 2022**

Monate: 1 bis 13

Produkt - 361100 - Förderung Kindertageseinrichtungen

Ein- und Auszahlungsarten			Ergebnis des Vorjahres	Fortgeschriebe- ner Ansatz des Haus- haltsjahres <sup>2</sup>	Ist- Ergebnis des Haus- haltsjahres	Vergleich Ansatz / Ist (Spalte 5 / Spalte 6)	übertrage- ne Er- mächti- gungen <sup>3</sup>
			in EUR	in EUR	in EUR	in EUR	in EUR
1 <sup>4</sup>	2 <sup>5</sup>	3	4	5	6	7	8
686	23	+ Einzahlungen aus Rückflüssen (für Investitionen und Investitionsförderungsmaßnahmen Dritter)	0,00	0,00	0,00	0,00	-
688	24	+ Einzahlungen aus Beiträgen u. ä. Entgelten	0,00	0,00	0,00	0,00	-
689	25	+ sonstige Investitionseinzahlungen	0,00	0,00	0,00	0,00	-
	26	= <b>Summe der investiven Einzahlungen (= Zeilen 18 bis 25)</b>	<b>0,00</b>	<b>0,00</b>	<b>0,00</b>	<b>0,00</b>	<b>-</b>
781	27	Auszahlungen von Zuweisungen und Zuschüssen für Investitionen und Investitionsförderungsmaßnahmen	0,00	0,00	0,00	0,00	0,00
782	28	+ Auszahlungen für den Erwerb von Grundstücken und Gebäuden	0,00	0,00	0,00	0,00	0,00
783	29	+ Auszahlungen für den Erwerb von beweglichem Anlagevermögen	0,00	0,00	0,00	0,00	0,00
784	30	+ Auszahlungen für den Erwerb von Finanzanlagen	0,00	0,00	0,00	0,00	0,00
785	31	+ Auszahlungen für Baumaßnahmen	0,00	0,00	0,00	0,00	0,00
786	32	+ Ausz. für die Gewährung von Ausleihungen (für Investitionen und Investitionsförderungsmaßn. Dritter)	0,00	0,00	0,00	0,00	0,00
787, 789	33	+ sonstige Investitionsauszahlungen	0,00	0,00	0,00	0,00	0,00
	34	= <b>Summe der investiven Auszahlungen (= Zeilen 27 bis 33)</b>	<b>0,00</b>	<b>0,00</b>	<b>0,00</b>	<b>0,00</b>	<b>0,00</b>
	35	= <b>Saldo der Investitionstätigkeit (= Zeilen 26 / 34)</b>	<b>0,00</b>	<b>0,00</b>	<b>0,00</b>	<b>0,00</b>	<b>0,00</b>
672	35a	+ Einzahlungen aus fremden Finanzmitteln	0,00	0,00	0,00	0,00	0,00
772	35b	- Auszahlungen aus fremden Finanzmitteln	0,00	0,00	0,00	0,00	0,00
	35c	= <b>Saldo aus fremden Finanzmitteln</b>	<b>0,00</b>	<b>0,00</b>	<b>0,00</b>	<b>0,00</b>	<b>0,00</b>
	36	= <b>Finanzmittelüberschuss /-fehlbetrag (= Zeilen 17, 35 und 35c)</b>	<b>78.014,40-</b>	<b>94.400,00-</b>	<b>89.715,28-</b>	<b>4.684,72</b>	<b>0,00</b>

**Teilfinanzrechnung 2022**

Monate: 1 bis 13

Produkt - 362500 - Sonstige Jugendarbeit

Ein- und Auszahlungsarten			Ergebnis des Vorjahres	Fortgeschriebe- ner Ansatz des Haus- haltsjahres <sup>2</sup>	Ist- Ergebnis des Haus- haltsjahres	Vergleich Ansatz / Ist (Spalte 5 / Spalte 6)	übertrage- ne Er- mächtigi- ngen <sup>3</sup>
			in EUR	in EUR	in EUR	in EUR	in EUR
1 <sup>4</sup>	2 <sup>5</sup>	3	4	5	6	7	8
<b>laufende Verwaltungstätigkeit</b>							
60	1	Steuern und ähnliche Abgaben	0,00	0,00	<b>0,00</b>	0,00	-
61	2	+ Zuwendungen und allgemeine Umlagen	0,00	0,00	<b>0,00</b>	0,00	-
62	3	+ sonstige Transfereinzahlungen	0,00	0,00	<b>0,00</b>	0,00	-
63	4	+ öffentlich-rechtliche Leistungsentgelte	0,00	0,00	<b>0,00</b>	0,00	-
641, 642, 646	5	+ privatrechtliche Leistungsentgelte	0,00	300,00	<b>500,58</b>	200,58	-
648	6	+ Kostenerstattungen und Kostenumlagen	0,00	0,00	<b>0,00</b>	0,00	-
65	7	+ sonstige Einzahlungen	0,00	0,00	<b>0,00</b>	0,00	-
66	8	+ Zinsen und sonstige Finanzeinzahlungen	0,00	0,00	<b>0,00</b>	0,00	-
	9	<b>= Einzahlungen aus laufender Verwaltungstätigkeit (= Zeilen 1 bis 8)</b>	<b>0,00</b>	<b>300,00</b>	<b>500,58</b>	<b>200,58</b>	<b>-</b>
70	10	Personalauszahlungen	0,00	0,00	<b>0,00</b>	0,00	0,00
71	11	+ Versorgungsauszahlungen	0,00	0,00	<b>0,00</b>	0,00	0,00
72	12	+ Auszahlungen für Sach- u. Dienstleistungen	0,00	200,00	<b>22,85</b>	177,15-	0,00
75	13	+ Zinsen und sonstige Finanzauszahlungen	0,00	0,00	<b>0,00</b>	0,00	0,00
73	14	+ Transferauszahlungen	321,70	1.500,00	<b>818,70</b>	681,30-	0,00
74	15	+ sonstige Auszahlungen	0,00	0,00	<b>0,00</b>	0,00	0,00
	16	<b>= Auszahlungen aus laufender Verwaltungstätigkeit (= Zeilen 10 bis 15)</b>	<b>321,70</b>	<b>1.700,00</b>	<b>841,55</b>	<b>858,45-</b>	<b>0,00</b>
	17	<b>= Saldo aus laufender Verwaltungstätigkeit (= Zeilen 9 / 16)</b>	<b>321,70-</b>	<b>1.400,00-</b>	<b>340,97-</b>	<b>1.059,03</b>	<b>0,00</b>
<b>Investitionstätigkeit</b>							
681	18	Einzahlungen aus Zuweisungen und Zuschüssen für Investitionen und Investitionsförderungsmaßnahmen	0,00	0,00	<b>0,00</b>	0,00	-
682	19	+ Einzahlungen aus der Veräußerung von Grundstücken und Gebäuden	0,00	0,00	<b>0,00</b>	0,00	-
683	20	+ Einzahlungen aus der Veräußerung von beweglichem Anlagevermögen	0,00	0,00	<b>0,00</b>	0,00	-
684	21	+ Einzahlungen aus der Veräußerung von Finanzanlagen	0,00	0,00	<b>0,00</b>	0,00	-
685	22	+ Einzahlungen aus der Abwicklung von Baumaßnahmen	0,00	0,00	<b>0,00</b>	0,00	-

**Teilfinanzrechnung 2022**

Monate: 1 bis 13

Produkt - 362500 - Sonstige Jugendarbeit

Ein- und Auszahlungsarten			Ergebnis des Vorjahres	Fortgeschriebe- ner Ansatz des Haus- haltsjahres <sup>2</sup>	Ist- Ergebnis des Haus- haltsjahres	Vergleich Ansatz / Ist (Spalte 5 / Spalte 6)	übertrage- ne Er- mächtig- ungen <sup>3</sup>
			in EUR	in EUR	in EUR	in EUR	in EUR
1 <sup>4</sup>	2 <sup>5</sup>	3	4	5	6	7	8
686	23	+ Einzahlungen aus Rückflüssen (für Investitionen und Investitionsförderungsmaßnahmen Dritter)	0,00	0,00	0,00	0,00	-
688	24	+ Einzahlungen aus Beiträgen u. ä. Entgelten	0,00	0,00	0,00	0,00	-
689	25	+ sonstige Investitionseinzahlungen	0,00	0,00	0,00	0,00	-
	26	= <b>Summe der investiven Einzahlungen (= Zeilen 18 bis 25)</b>	<b>0,00</b>	<b>0,00</b>	<b>0,00</b>	<b>0,00</b>	<b>-</b>
781	27	Auszahlungen von Zuweisungen und Zuschüssen für Investitionen und Investitionsförderungsmaßnahmen	0,00	0,00	0,00	0,00	0,00
782	28	+ Auszahlungen für den Erwerb von Grundstücken und Gebäuden	0,00	0,00	0,00	0,00	0,00
783	29	+ Auszahlungen für den Erwerb von beweglichem Anlagevermögen	0,00	0,00	0,00	0,00	0,00
784	30	+ Auszahlungen für den Erwerb von Finanzanlagen	0,00	0,00	0,00	0,00	0,00
785	31	+ Auszahlungen für Baumaßnahmen	0,00	0,00	0,00	0,00	0,00
786	32	+ Ausz. für die Gewährung von Ausleihungen (für Investitionen und Investitionsförderungsmaßn. Dritter)	0,00	0,00	0,00	0,00	0,00
787, 789	33	+ sonstige Investitionsauszahlungen	0,00	0,00	0,00	0,00	0,00
	34	= <b>Summe der investiven Auszahlungen (= Zeilen 27 bis 33)</b>	<b>0,00</b>	<b>0,00</b>	<b>0,00</b>	<b>0,00</b>	<b>0,00</b>
	35	= <b>Saldo der Investitionstätigkeit (= Zeilen 26 / 34)</b>	<b>0,00</b>	<b>0,00</b>	<b>0,00</b>	<b>0,00</b>	<b>0,00</b>
672	35a	+ Einzahlungen aus fremden Finanzmitteln	0,00	0,00	0,00	0,00	0,00
772	35b	- Auszahlungen aus fremden Finanzmitteln	0,00	0,00	0,00	0,00	0,00
	35c	= <b>Saldo aus fremden Finanzmitteln</b>	<b>0,00</b>	<b>0,00</b>	<b>0,00</b>	<b>0,00</b>	<b>0,00</b>
	36	= <b>Finanzmittelüberschuss /-fehlbetrag (= Zeilen 17, 35 und 35c)</b>	<b>321,70-</b>	<b>1.400,00-</b>	<b>340,97-</b>	<b>1.059,03</b>	<b>0,00</b>



## Teilfinanzrechnung 2022

Monate: 1 bis 13

Produkt - 365000 - Kinderspielkreis

Ein- und Auszahlungsarten			Ergebnis des Vorjahres	Fortgeschriebe- ner Ansatz des Haus- haltsjahres <sup>2</sup>	Ist- Ergebnis des Haus- haltsjahres	Vergleich Ansatz / Ist (Spalte 5 / Spalte 6)	übertrage- ne Er- mächtigi- ngen <sup>3</sup>
			in EUR	in EUR	in EUR	in EUR	in EUR
1 <sup>4</sup>	2 <sup>5</sup>	3	4	5	6	7	8
<b>laufende Verwaltungstätigkeit</b>							
60	1	Steuern und ähnliche Abgaben	0,00	0,00	<b>0,00</b>	0,00	-
61	2	+ Zuwendungen und allgemeine Umlagen	0,00	0,00	<b>0,00</b>	0,00	-
62	3	+ sonstige Transfereinzahlungen	0,00	0,00	<b>0,00</b>	0,00	-
63	4	+ öffentlich-rechtliche Leistungsentgelte	0,00	0,00	<b>0,00</b>	0,00	-
641, 642, 646	5	+ privatrechtliche Leistungsentgelte	0,00	0,00	<b>0,00</b>	0,00	-
648	6	+ Kostenerstattungen und Kostenumlagen	0,00	0,00	<b>0,00</b>	0,00	-
65	7	+ sonstige Einzahlungen	0,00	0,00	<b>0,00</b>	0,00	-
66	8	+ Zinsen und sonstige Finanzeinzahlungen	0,00	0,00	<b>0,00</b>	0,00	-
	9	= <b>Einzahlungen aus laufender Verwaltungstätigkeit (= Zeilen 1 bis 8)</b>	<b>0,00</b>	<b>0,00</b>	<b>0,00</b>	<b>0,00</b>	<b>-</b>
70	10	Personalauszahlungen	0,00	0,00	<b>0,00</b>	0,00	0,00
71	11	+ Versorgungsauszahlungen	0,00	0,00	<b>0,00</b>	0,00	0,00
72	12	+ Auszahlungen für Sach- u. Dienstleistungen	0,00	0,00	<b>0,00</b>	0,00	0,00
75	13	+ Zinsen und sonstige Finanzauszahlungen	0,00	0,00	<b>0,00</b>	0,00	0,00
73	14	+ Transferauszahlungen	0,00	0,00	<b>0,00</b>	0,00	0,00
74	15	+ sonstige Auszahlungen	0,00	0,00	<b>0,00</b>	0,00	0,00
	16	= <b>Auszahlungen aus laufender Verwaltungstätigkeit (= Zeilen 10 bis 15)</b>	<b>0,00</b>	<b>0,00</b>	<b>0,00</b>	<b>0,00</b>	<b>0,00</b>
	17	= <b>Saldo aus laufender Verwaltungstätigkeit (= Zeilen 9 / 16)</b>	<b>0,00</b>	<b>0,00</b>	<b>0,00</b>	<b>0,00</b>	<b>0,00</b>
<b>Investitionstätigkeit</b>							
681	18	Einzahlungen aus Zuweisungen und Zuschüssen für Investitionen und Investitionsförderungsmaßnahmen	0,00	0,00	<b>0,00</b>	0,00	-
682	19	+ Einzahlungen aus der Veräußerung von Grundstücken und Gebäuden	0,00	0,00	<b>0,00</b>	0,00	-
683	20	+ Einzahlungen aus der Veräußerung von beweglichem Anlagevermögen	0,00	0,00	<b>0,00</b>	0,00	-
684	21	+ Einzahlungen aus der Veräußerung von Finanzanlagen	0,00	0,00	<b>0,00</b>	0,00	-
685	22	+ Einzahlungen aus der Abwicklung von Baumaßnahmen	0,00	0,00	<b>0,00</b>	0,00	-

**Teilfinanzrechnung 2022**

Monate: 1 bis 13

Produkt - 365000 - Kinderspielkreis

Ein- und Auszahlungsarten			Ergebnis des Vorjahres	Fortgeschriebe- ner Ansatz des Haus- haltsjahres <sup>2</sup>	Ist- Ergebnis des Haus- haltsjahres	Vergleich Ansatz / Ist (Spalte 5 / Spalte 6)	übertrage- ne Er- mächtigi- ngen <sup>3</sup>
			in EUR	in EUR	in EUR	in EUR	in EUR
1 <sup>4</sup>	2 <sup>5</sup>	3	4	5	6	7	8
686	23	+ Einzahlungen aus Rückflüssen (für Investitionen und Investitionsförderungsmaßnahmen Dritter)	0,00	0,00	<b>0,00</b>	0,00	-
688	24	+ Einzahlungen aus Beiträgen u. ä. Entgelten	0,00	0,00	<b>0,00</b>	0,00	-
689	25	+ sonstige Investitionseinzahlungen	0,00	0,00	<b>0,00</b>	0,00	-
	26	= <b>Summe der investiven Einzahlungen (= Zeilen 18 bis 25)</b>	<b>0,00</b>	<b>0,00</b>	<b>0,00</b>	<b>0,00</b>	<b>-</b>
781	27	Auszahlungen von Zuweisungen und Zuschüssen für Investitionen und Investitionsförderungsmaßnahmen	0,00	0,00	<b>0,00</b>	0,00	0,00
782	28	+ Auszahlungen für den Erwerb von Grundstücken und Gebäuden	0,00	0,00	<b>0,00</b>	0,00	0,00
783	29	+ Auszahlungen für den Erwerb von beweglichem Anlagevermögen	0,00	0,00	<b>0,00</b>	0,00	0,00
784	30	+ Auszahlungen für den Erwerb von Finanzanlagen	0,00	0,00	<b>0,00</b>	0,00	0,00
785	31	+ Auszahlungen für Baumaßnahmen	0,00	0,00	<b>0,00</b>	0,00	0,00
786	32	+ Ausz. für die Gewährung von Ausleihungen (für Investitionen und Investitionsförderungsmaßn. Dritter)	0,00	0,00	<b>0,00</b>	0,00	0,00
787, 789	33	+ sonstige Investitionsauszahlungen	0,00	0,00	<b>0,00</b>	0,00	0,00
	34	= <b>Summe der investiven Auszahlungen (= Zeilen 27 bis 33)</b>	<b>0,00</b>	<b>0,00</b>	<b>0,00</b>	<b>0,00</b>	<b>0,00</b>
	35	= <b>Saldo der Investitionstätigkeit (= Zeilen 26 / 34)</b>	<b>0,00</b>	<b>0,00</b>	<b>0,00</b>	<b>0,00</b>	<b>0,00</b>
672	35a	+ Einzahlungen aus fremden Finanzmitteln	0,00	0,00	<b>0,00</b>	0,00	0,00
772	35b	- Auszahlungen aus fremden Finanzmitteln	0,00	0,00	<b>0,00</b>	0,00	0,00
	35c	= <b>Saldo aus fremden Finanzmitteln</b>	<b>0,00</b>	<b>0,00</b>	<b>0,00</b>	<b>0,00</b>	<b>0,00</b>
	36	= <b>Finanzmittelüberschuss /-fehlbetrag (= Zeilen 17, 35 und 35c)</b>	<b>0,00</b>	<b>0,00</b>	<b>0,00</b>	<b>0,00</b>	<b>0,00</b>

**Teilfinanzrechnung 2022**

Monate: 1 bis 13

Produkt - 421000 - Förderung des Sports

Ein- und Auszahlungsarten			Ergebnis des Vorjahres	Fortgeschriebe- ner Ansatz des Haus- haltsjahres <sup>2</sup>	Ist- Ergebnis des Haus- haltsjahres	Vergleich Ansatz / Ist (Spalte 5 / Spalte 6)	übertrage- ne Er- mächtigi- ngen <sup>3</sup>
			in EUR	in EUR	in EUR	in EUR	in EUR
1 <sup>4</sup>	2 <sup>5</sup>	3	4	5	6	7	8
<b>laufende Verwaltungstätigkeit</b>							
60	1	Steuern und ähnliche Abgaben	0,00	0,00	<b>0,00</b>	0,00	-
61	2	+ Zuwendungen und allgemeine Umlagen	0,00	0,00	<b>0,00</b>	0,00	-
62	3	+ sonstige Transfereinzahlungen	0,00	0,00	<b>0,00</b>	0,00	-
63	4	+ öffentlich-rechtliche Leistungsentgelte	0,00	0,00	<b>0,00</b>	0,00	-
641, 642, 646	5	+ privatrechtliche Leistungsentgelte	0,00	0,00	<b>0,00</b>	0,00	-
648	6	+ Kostenerstattungen und Kostenumlagen	0,00	0,00	<b>0,00</b>	0,00	-
65	7	+ sonstige Einzahlungen	0,00	0,00	<b>0,00</b>	0,00	-
66	8	+ Zinsen und sonstige Finanzeinzahlungen	0,00	0,00	<b>0,00</b>	0,00	-
	9	= <b>Einzahlungen aus laufender Verwaltungstätigkeit (= Zeilen 1 bis 8)</b>	<b>0,00</b>	<b>0,00</b>	<b>0,00</b>	<b>0,00</b>	<b>-</b>
70	10	Personalauszahlungen	0,00	0,00	<b>0,00</b>	0,00	0,00
71	11	+ Versorgungsauszahlungen	0,00	0,00	<b>0,00</b>	0,00	0,00
72	12	+ Auszahlungen für Sach- u. Dienstleistungen	0,00	0,00	<b>0,00</b>	0,00	0,00
75	13	+ Zinsen und sonstige Finanzauszahlungen	0,00	0,00	<b>0,00</b>	0,00	0,00
73	14	+ Transferauszahlungen	1.117,00	2.000,00	<b>1.668,25</b>	331,75-	0,00
74	15	+ sonstige Auszahlungen	0,00	0,00	<b>0,00</b>	0,00	0,00
	16	= <b>Auszahlungen aus laufender Verwaltungstätigkeit (= Zeilen 10 bis 15)</b>	<b>1.117,00</b>	<b>2.000,00</b>	<b>1.668,25</b>	<b>331,75-</b>	<b>0,00</b>
	17	= <b>Saldo aus laufender Verwaltungstätigkeit (= Zeilen 9 / 16)</b>	<b>1.117,00-</b>	<b>2.000,00-</b>	<b>1.668,25-</b>	<b>331,75</b>	<b>0,00</b>
<b>Investitionstätigkeit</b>							
681	18	Einzahlungen aus Zuweisungen und Zuschüssen für Investitionen und Investitionsförderungsmaßnahmen	0,00	0,00	<b>0,00</b>	0,00	-
682	19	+ Einzahlungen aus der Veräußerung von Grundstücken und Gebäuden	0,00	0,00	<b>0,00</b>	0,00	-
683	20	+ Einzahlungen aus der Veräußerung von beweglichem Anlagevermögen	0,00	0,00	<b>0,00</b>	0,00	-
684	21	+ Einzahlungen aus der Veräußerung von Finanzanlagen	0,00	0,00	<b>0,00</b>	0,00	-
685	22	+ Einzahlungen aus der Abwicklung von Baumaßnahmen	0,00	0,00	<b>0,00</b>	0,00	-

**Teilfinanzrechnung 2022**

Monate: 1 bis 13

Produkt - 421000 - Förderung des Sports

Ein- und Auszahlungsarten			Ergebnis des Vorjahres	Fortgeschriebe- ner Ansatz des Haus- haltsjahres <sup>2</sup>	Ist- Ergebnis des Haus- haltsjahres	Vergleich Ansatz / Ist (Spalte 5 / Spalte 6)	übertrage- ne Er- mächtig- ungen <sup>3</sup>
			in EUR	in EUR	in EUR	in EUR	in EUR
1 <sup>4</sup>	2 <sup>5</sup>	3	4	5	6	7	8
686	23	+ Einzahlungen aus Rückflüssen (für Investitionen und Investitionsförderungsmaßnahmen Dritter)	0,00	0,00	<b>0,00</b>	0,00	-
688	24	+ Einzahlungen aus Beiträgen u. ä. Entgelten	0,00	0,00	<b>0,00</b>	0,00	-
689	25	+ sonstige Investitionseinzahlungen	0,00	0,00	<b>0,00</b>	0,00	-
	26	= <b>Summe der investiven Einzahlungen (= Zeilen 18 bis 25)</b>	<b>0,00</b>	<b>0,00</b>	<b>0,00</b>	<b>0,00</b>	<b>-</b>
781	27	Auszahlungen von Zuweisungen und Zuschüssen für Investitionen und Investitionsförderungsmaßnahmen	0,00	0,00	<b>0,00</b>	0,00	0,00
782	28	+ Auszahlungen für den Erwerb von Grundstücken und Gebäuden	0,00	0,00	<b>0,00</b>	0,00	0,00
783	29	+ Auszahlungen für den Erwerb von beweglichem Anlagevermögen	0,00	0,00	<b>0,00</b>	0,00	0,00
784	30	+ Auszahlungen für den Erwerb von Finanzanlagen	0,00	0,00	<b>0,00</b>	0,00	0,00
785	31	+ Auszahlungen für Baumaßnahmen	0,00	0,00	<b>0,00</b>	0,00	0,00
786	32	+ Ausz. für die Gewährung von Ausleihungen (für Investitionen und Investitionsförderungsmaßn. Dritter)	0,00	0,00	<b>0,00</b>	0,00	0,00
787, 789	33	+ sonstige Investitionsauszahlungen	0,00	0,00	<b>0,00</b>	0,00	0,00
	34	= <b>Summe der investiven Auszahlungen (= Zeilen 27 bis 33)</b>	<b>0,00</b>	<b>0,00</b>	<b>0,00</b>	<b>0,00</b>	<b>0,00</b>
	35	= <b>Saldo der Investitionstätigkeit (= Zeilen 26 / 34)</b>	<b>0,00</b>	<b>0,00</b>	<b>0,00</b>	<b>0,00</b>	<b>0,00</b>
672	35a	+ Einzahlungen aus fremden Finanzmitteln	0,00	0,00	<b>0,00</b>	0,00	0,00
772	35b	- Auszahlungen aus fremden Finanzmitteln	0,00	0,00	<b>0,00</b>	0,00	0,00
	35c	= <b>Saldo aus fremden Finanzmitteln</b>	<b>0,00</b>	<b>0,00</b>	<b>0,00</b>	<b>0,00</b>	<b>0,00</b>
	36	= <b>Finanzmittelüberschuss /-fehlbetrag (= Zeilen 17, 35 und 35c)</b>	<b>1.117,00-</b>	<b>2.000,00-</b>	<b>1.668,25-</b>	<b>331,75</b>	<b>0,00</b>

**Teilfinanzrechnung 2022**

Monate: 1 bis 13

Produkt - 424002 - Sportplatz

Ein- und Auszahlungsarten			Ergebnis des Vorjahres	Fortgeschriebe- ner Ansatz des Haus- haltsjahres <sup>2</sup>	Ist- Ergebnis des Haus- haltsjahres	Vergleich Ansatz / Ist (Spalte 5 / Spalte 6)	übertrage- ne Er- mächtigi- ngen <sup>3</sup>
			in EUR	in EUR	in EUR	in EUR	in EUR
1 <sup>4</sup>	2 <sup>5</sup>	3	4	5	6	7	8
<b>laufende Verwaltungstätigkeit</b>							
60	1	Steuern und ähnliche Abgaben	0,00	0,00	<b>0,00</b>	0,00	-
61	2	+ Zuwendungen und allgemeine Umlagen	0,00	0,00	<b>0,00</b>	0,00	-
62	3	+ sonstige Transfereinzahlungen	0,00	0,00	<b>0,00</b>	0,00	-
63	4	+ öffentlich-rechtliche Leistungsentgelte	0,00	0,00	<b>0,00</b>	0,00	-
641, 642, 646	5	+ privatrechtliche Leistungsentgelte	1.275,52	100,00	<b>1.543,71</b>	1.443,71	-
648	6	+ Kostenerstattungen und Kostenumlagen	670,73	300,00	<b>1.069,19</b>	769,19	-
65	7	+ sonstige Einzahlungen	0,00	0,00	<b>0,00</b>	0,00	-
66	8	+ Zinsen und sonstige Finanzeinzahlungen	0,00	0,00	<b>0,00</b>	0,00	-
	9	<b>= Einzahlungen aus laufender Verwaltungstätigkeit (= Zeilen 1 bis 8)</b>	<b>1.946,25</b>	<b>400,00</b>	<b>2.612,90</b>	<b>2.212,90</b>	<b>-</b>
70	10	Personalauszahlungen	2.295,00	2.600,00	<b>2.434,69</b>	165,31-	0,00
71	11	+ Versorgungsauszahlungen	0,00	0,00	<b>0,00</b>	0,00	0,00
72	12	+ Auszahlungen für Sach- u. Dienstleistungen	5.315,44	3.100,00	<b>3.301,84</b>	201,84	0,00
75	13	+ Zinsen und sonstige Finanzauszahlungen	0,00	0,00	<b>0,00</b>	0,00	0,00
73	14	+ Transferauszahlungen	0,00	0,00	<b>0,00</b>	0,00	0,00
74	15	+ sonstige Auszahlungen	0,00	0,00	<b>0,00</b>	0,00	0,00
	16	<b>= Auszahlungen aus laufender Verwaltungstätigkeit (= Zeilen 10 bis 15)</b>	<b>7.610,44</b>	<b>5.700,00</b>	<b>5.736,53</b>	<b>36,53</b>	<b>0,00</b>
	17	<b>= Saldo aus laufender Verwaltungstätigkeit (= Zeilen 9 / 16)</b>	<b>5.664,19-</b>	<b>5.300,00-</b>	<b>3.123,63-</b>	<b>2.176,37</b>	<b>0,00</b>
<b>Investitionstätigkeit</b>							
681	18	Einzahlungen aus Zuweisungen und Zuschüssen für Investitionen und Investitionsförderungsmaßnahmen	0,00	0,00	<b>0,00</b>	0,00	-
682	19	+ Einzahlungen aus der Veräußerung von Grundstücken und Gebäuden	0,00	0,00	<b>0,00</b>	0,00	-
683	20	+ Einzahlungen aus der Veräußerung von beweglichem Anlagevermögen	0,00	0,00	<b>0,00</b>	0,00	-
684	21	+ Einzahlungen aus der Veräußerung von Finanzanlagen	0,00	0,00	<b>0,00</b>	0,00	-
685	22	+ Einzahlungen aus der Abwicklung von Baumaßnahmen	0,00	0,00	<b>0,00</b>	0,00	-

**Teilfinanzrechnung 2022**

Monate: 1 bis 13

Produkt - 424002 - Sportplatz

Ein- und Auszahlungsarten			Ergebnis des Vorjahres	Fortgeschriebe- ner Ansatz des Haus- haltsjahres <sup>2</sup>	Ist- Ergebnis des Haus- haltsjahres	Vergleich Ansatz / Ist (Spalte 5 / Spalte 6)	übertrage- ne Er- mächti- gungen <sup>3</sup>
			in EUR	in EUR	in EUR	in EUR	in EUR
1 <sup>4</sup>	2 <sup>5</sup>	3	4	5	6	7	8
686	23	+ Einzahlungen aus Rückflüssen (für Investitionen und Investitionsförderungsmaßnahmen Dritter)	0,00	0,00	<b>0,00</b>	0,00	-
688	24	+ Einzahlungen aus Beiträgen u. ä. Entgelten	0,00	0,00	<b>0,00</b>	0,00	-
689	25	+ sonstige Investitionseinzahlungen	0,00	0,00	<b>0,00</b>	0,00	-
	26	= <b>Summe der investiven Einzahlungen (= Zeilen 18 bis 25)</b>	<b>0,00</b>	<b>0,00</b>	<b>0,00</b>	<b>0,00</b>	<b>-</b>
781	27	Auszahlungen von Zuweisungen und Zuschüssen für Investitionen und Investitionsförderungsmaßnahmen	0,00	0,00	<b>0,00</b>	0,00	0,00
782	28	+ Auszahlungen für den Erwerb von Grundstücken und Gebäuden	0,00	0,00	<b>0,00</b>	0,00	0,00
783	29	+ Auszahlungen für den Erwerb von beweglichem Anlagevermögen	0,00	0,00	<b>0,00</b>	0,00	0,00
784	30	+ Auszahlungen für den Erwerb von Finanzanlagen	0,00	0,00	<b>0,00</b>	0,00	0,00
785	31	+ Auszahlungen für Baumaßnahmen	0,00	0,00	<b>0,00</b>	0,00	0,00
786	32	+ Ausz. für die Gewährung von Ausleihungen (für Investitionen und Investitionsförderungsmaßn. Dritter)	0,00	0,00	<b>0,00</b>	0,00	0,00
787, 789	33	+ sonstige Investitionsauszahlungen	0,00	0,00	<b>0,00</b>	0,00	0,00
	34	= <b>Summe der investiven Auszahlungen (= Zeilen 27 bis 33)</b>	<b>0,00</b>	<b>0,00</b>	<b>0,00</b>	<b>0,00</b>	<b>0,00</b>
	35	= <b>Saldo der Investitionstätigkeit (= Zeilen 26 / 34)</b>	<b>0,00</b>	<b>0,00</b>	<b>0,00</b>	<b>0,00</b>	<b>0,00</b>
672	35a	+ Einzahlungen aus fremden Finanzmitteln	0,00	0,00	<b>0,00</b>	0,00	0,00
772	35b	- Auszahlungen aus fremden Finanzmitteln	0,00	0,00	<b>0,00</b>	0,00	0,00
	35c	= <b>Saldo aus fremden Finanzmitteln</b>	<b>0,00</b>	<b>0,00</b>	<b>0,00</b>	<b>0,00</b>	<b>0,00</b>
	36	= <b>Finanzmittelüberschuss /-fehlbetrag (= Zeilen 17, 35 und 35c)</b>	<b>5.664,19-</b>	<b>5.300,00-</b>	<b>3.123,63-</b>	<b>2.176,37</b>	<b>0,00</b>

**Teilfinanzrechnung 2022**

Monate: 1 bis 13

Produkt - 424003 - Sport- und Vereinsheim

Ein- und Auszahlungsarten			Ergebnis des Vorjahres	Fortgeschriebe- ner Ansatz des Haus- haltsjahres <sup>2</sup>	Ist- Ergebnis des Haus- haltsjahres	Vergleich Ansatz / Ist (Spalte 5 / Spalte 6)	übertrage- ne Er- mächtigi- ngen <sup>3</sup>
			in EUR	in EUR	in EUR	in EUR	in EUR
1 <sup>4</sup>	2 <sup>5</sup>	3	4	5	6	7	8
<b>laufende Verwaltungstätigkeit</b>							
60	1	Steuern und ähnliche Abgaben	0,00	0,00	<b>0,00</b>	0,00	-
61	2	+ Zuwendungen und allgemeine Umlagen	0,00	0,00	<b>0,00</b>	0,00	-
62	3	+ sonstige Transfereinzahlungen	0,00	0,00	<b>0,00</b>	0,00	-
63	4	+ öffentlich-rechtliche Leistungsentgelte	0,00	0,00	<b>0,00</b>	0,00	-
641, 642, 646	5	+ privatrechtliche Leistungsentgelte	36,00	100,00	<b>1.672,05</b>	1.572,05	-
648	6	+ Kostenerstattungen und Kostenumlagen	0,00	0,00	<b>0,00</b>	0,00	-
65	7	+ sonstige Einzahlungen	0,00	0,00	<b>0,00</b>	0,00	-
66	8	+ Zinsen und sonstige Finanzeinzahlungen	0,00	0,00	<b>0,00</b>	0,00	-
	9	= <b>Einzahlungen aus laufender Verwaltungstätigkeit (= Zeilen 1 bis 8)</b>	<b>36,00</b>	<b>100,00</b>	<b>1.672,05</b>	<b>1.572,05</b>	<b>-</b>
70	10	Personalauszahlungen	0,00	0,00	<b>0,00</b>	0,00	0,00
71	11	+ Versorgungsauszahlungen	0,00	0,00	<b>0,00</b>	0,00	0,00
72	12	+ Auszahlungen für Sach- u. Dienstleistungen	3.196,75	827,63	<b>921,95</b>	94,32	687,60
75	13	+ Zinsen und sonstige Finanzauszahlungen	0,00	0,00	<b>0,00</b>	0,00	0,00
73	14	+ Transferauszahlungen	0,00	0,00	<b>0,00</b>	0,00	0,00
74	15	+ sonstige Auszahlungen	328,69	1.672,37	<b>2.018,86</b>	346,49	0,00
	16	= <b>Auszahlungen aus laufender Verwaltungstätigkeit (= Zeilen 10 bis 15)</b>	<b>3.525,44</b>	<b>2.500,00</b>	<b>2.940,81</b>	<b>440,81</b>	<b>687,60</b>
	17	= <b>Saldo aus laufender Verwaltungstätigkeit (= Zeilen 9 / 16)</b>	<b>3.489,44-</b>	<b>2.400,00-</b>	<b>1.268,76-</b>	<b>1.131,24</b>	<b>687,60-</b>
<b>Investitionstätigkeit</b>							
681	18	Einzahlungen aus Zuweisungen und Zuschüssen für Investitionen und Investitionsförderungsmaßnahmen	0,00	0,00	<b>0,00</b>	0,00	-
682	19	+ Einzahlungen aus der Veräußerung von Grundstücken und Gebäuden	0,00	0,00	<b>0,00</b>	0,00	-
683	20	+ Einzahlungen aus der Veräußerung von beweglichem Anlagevermögen	0,00	0,00	<b>0,00</b>	0,00	-
684	21	+ Einzahlungen aus der Veräußerung von Finanzanlagen	0,00	0,00	<b>0,00</b>	0,00	-
685	22	+ Einzahlungen aus der Abwicklung von Baumaßnahmen	0,00	0,00	<b>0,00</b>	0,00	-

**Teilfinanzrechnung 2022**

Monate: 1 bis 13

Produkt - 424003 - Sport- und Vereinsheim

Ein- und Auszahlungsarten			Ergebnis des Vorjahres	Fortgeschriebe- ner Ansatz des Haus- haltsjahres <sup>2</sup>	Ist- Ergebnis des Haus- haltsjahres	Vergleich Ansatz / Ist (Spalte 5 / Spalte 6)	übertrage- ne Er- mächti- gungen <sup>3</sup>
			in EUR	in EUR	in EUR	in EUR	in EUR
1 <sup>4</sup>	2 <sup>5</sup>	3	4	5	6	7	8
686	23	+ Einzahlungen aus Rückflüssen (für Investitionen und Investitionsförderungsmaßnahmen Dritter)	0,00	0,00	<b>0,00</b>	0,00	-
688	24	+ Einzahlungen aus Beiträgen u. ä. Entgelten	0,00	0,00	<b>0,00</b>	0,00	-
689	25	+ sonstige Investitionseinzahlungen	0,00	0,00	<b>0,00</b>	0,00	-
	26	= <b>Summe der investiven Einzahlungen (= Zeilen 18 bis 25)</b>	<b>0,00</b>	<b>0,00</b>	<b>0,00</b>	<b>0,00</b>	<b>-</b>
781	27	Auszahlungen von Zuweisungen und Zuschüssen für Investitionen und Investitionsförderungsmaßnahmen	0,00	0,00	<b>0,00</b>	0,00	0,00
782	28	+ Auszahlungen für den Erwerb von Grundstücken und Gebäuden	0,00	0,00	<b>0,00</b>	0,00	0,00
783	29	+ Auszahlungen für den Erwerb von beweglichem Anlagevermögen	0,00	0,00	<b>0,00</b>	0,00	0,00
784	30	+ Auszahlungen für den Erwerb von Finanzanlagen	0,00	0,00	<b>0,00</b>	0,00	0,00
785	31	+ Auszahlungen für Baumaßnahmen	0,00	0,00	<b>0,00</b>	0,00	0,00
786	32	+ Ausz. für die Gewährung von Ausleihungen (für Investitionen und Investitionsförderungsmaßn. Dritter)	0,00	0,00	<b>0,00</b>	0,00	0,00
787, 789	33	+ sonstige Investitionsauszahlungen	0,00	0,00	<b>0,00</b>	0,00	0,00
	34	= <b>Summe der investiven Auszahlungen (= Zeilen 27 bis 33)</b>	<b>0,00</b>	<b>0,00</b>	<b>0,00</b>	<b>0,00</b>	<b>0,00</b>
	35	= <b>Saldo der Investitionstätigkeit (= Zeilen 26 / 34)</b>	<b>0,00</b>	<b>0,00</b>	<b>0,00</b>	<b>0,00</b>	<b>0,00</b>
672	35a	+ Einzahlungen aus fremden Finanzmitteln	0,00	0,00	<b>0,00</b>	0,00	0,00
772	35b	- Auszahlungen aus fremden Finanzmitteln	0,00	0,00	<b>0,00</b>	0,00	0,00
	35c	= <b>Saldo aus fremden Finanzmitteln</b>	<b>0,00</b>	<b>0,00</b>	<b>0,00</b>	<b>0,00</b>	<b>0,00</b>
	36	= <b>Finanzmittelüberschuss /-fehlbetrag (= Zeilen 17, 35 und 35c)</b>	<b>3.489,44-</b>	<b>2.400,00-</b>	<b>1.268,76-</b>	<b>1.131,24</b>	<b>687,60-</b>



## Teilfinanzrechnung 2022

Monate: 1 bis 13

Produkt - 424004 - Schießsportanlage

Ein- und Auszahlungsarten			Ergebnis des Vorjahres	Fortgeschriebe- ner Ansatz des Haus- haltsjahres <sup>2</sup>	Ist- Ergebnis des Haus- haltsjahres	Vergleich Ansatz / Ist (Spalte 5 / Spalte 6)	übertrage- ne Er- mächtigi- ngen <sup>3</sup>
			in EUR	in EUR	in EUR	in EUR	in EUR
1 <sup>4</sup>	2 <sup>5</sup>	3	4	5	6	7	8
<b>laufende Verwaltungstätigkeit</b>							
60	1	Steuern und ähnliche Abgaben	0,00	0,00	<b>0,00</b>	0,00	-
61	2	+ Zuwendungen und allgemeine Umlagen	0,00	0,00	<b>0,00</b>	0,00	-
62	3	+ sonstige Transfereinzahlungen	0,00	0,00	<b>0,00</b>	0,00	-
63	4	+ öffentlich-rechtliche Leistungsentgelte	0,00	0,00	<b>0,00</b>	0,00	-
641, 642, 646	5	+ privatrechtliche Leistungsentgelte	0,00	100,00	<b>0,00</b>	100,00-	-
648	6	+ Kostenerstattungen und Kostenumlagen	0,00	0,00	<b>0,00</b>	0,00	-
65	7	+ sonstige Einzahlungen	0,00	0,00	<b>0,00</b>	0,00	-
66	8	+ Zinsen und sonstige Finanzeinzahlungen	0,00	0,00	<b>0,00</b>	0,00	-
	9	= <b>Einzahlungen aus laufender Verwaltungstätigkeit (= Zeilen 1 bis 8)</b>	<b>0,00</b>	<b>100,00</b>	<b>0,00</b>	<b>100,00-</b>	<b>-</b>
70	10	Personalauszahlungen	0,00	0,00	<b>0,00</b>	0,00	0,00
71	11	+ Versorgungsauszahlungen	0,00	0,00	<b>0,00</b>	0,00	0,00
72	12	+ Auszahlungen für Sach- u. Dienstleistungen	1.125,07	1.400,00	<b>5.101,40</b>	3.701,40	0,00
75	13	+ Zinsen und sonstige Finanzauszahlungen	0,00	0,00	<b>0,00</b>	0,00	0,00
73	14	+ Transferauszahlungen	0,00	0,00	<b>0,00</b>	0,00	0,00
74	15	+ sonstige Auszahlungen	357,14	400,00	<b>374,63</b>	25,37-	0,00
	16	= <b>Auszahlungen aus laufender Verwaltungstätigkeit (= Zeilen 10 bis 15)</b>	<b>1.482,21</b>	<b>1.800,00</b>	<b>5.476,03</b>	<b>3.676,03</b>	<b>0,00</b>
	17	= <b>Saldo aus laufender Verwaltungstätigkeit (= Zeilen 9 / 16)</b>	<b>1.482,21-</b>	<b>1.700,00-</b>	<b>5.476,03-</b>	<b>3.776,03-</b>	<b>0,00</b>
<b>Investitionstätigkeit</b>							
681	18	Einzahlungen aus Zuweisungen und Zuschüssen für Investitionen und Investitionsförderungsmaßnahmen	0,00	0,00	<b>0,00</b>	0,00	-
682	19	+ Einzahlungen aus der Veräußerung von Grundstücken und Gebäuden	0,00	0,00	<b>0,00</b>	0,00	-
683	20	+ Einzahlungen aus der Veräußerung von beweglichem Anlagevermögen	0,00	0,00	<b>0,00</b>	0,00	-
684	21	+ Einzahlungen aus der Veräußerung von Finanzanlagen	0,00	0,00	<b>0,00</b>	0,00	-
685	22	+ Einzahlungen aus der Abwicklung von Baumaßnahmen	0,00	0,00	<b>0,00</b>	0,00	-

**Teilfinanzrechnung 2022**

Monate: 1 bis 13

Produkt - 424004 - Schießsportanlage

Ein- und Auszahlungsarten			Ergebnis des Vorjahres	Fortgeschriebe- ner Ansatz des Haus- haltsjahres <sup>2</sup>	Ist- Ergebnis des Haus- haltsjahres	Vergleich Ansatz / Ist (Spalte 5 / Spalte 6)	übertrage- ne Er- mächtig- ungen <sup>3</sup>
			in EUR	in EUR	in EUR	in EUR	in EUR
1 <sup>4</sup>	2 <sup>5</sup>	3	4	5	6	7	8
686	23	+ Einzahlungen aus Rückflüssen (für Investitionen und Investitionsförderungsmaßnahmen Dritter)	0,00	0,00	<b>0,00</b>	0,00	-
688	24	+ Einzahlungen aus Beiträgen u. ä. Entgelten	0,00	0,00	<b>0,00</b>	0,00	-
689	25	+ sonstige Investitionseinzahlungen	0,00	0,00	<b>0,00</b>	0,00	-
	26	= <b>Summe der investiven Einzahlungen (= Zeilen 18 bis 25)</b>	<b>0,00</b>	<b>0,00</b>	<b>0,00</b>	<b>0,00</b>	<b>-</b>
781	27	Auszahlungen von Zuweisungen und Zuschüssen für Investitionen und Investitionsförderungsmaßnahmen	0,00	0,00	<b>0,00</b>	0,00	0,00
782	28	+ Auszahlungen für den Erwerb von Grundstücken und Gebäuden	0,00	0,00	<b>0,00</b>	0,00	0,00
783	29	+ Auszahlungen für den Erwerb von beweglichem Anlagevermögen	0,00	0,00	<b>0,00</b>	0,00	0,00
784	30	+ Auszahlungen für den Erwerb von Finanzanlagen	0,00	0,00	<b>0,00</b>	0,00	0,00
785	31	+ Auszahlungen für Baumaßnahmen	0,00	7.325,43	<b>3.742,27-</b>	11.067,70-	11.067,70
786	32	+ Ausz. für die Gewährung von Ausleihungen (für Investitionen und Investitionsförderungsmaßn. Dritter)	0,00	0,00	<b>0,00</b>	0,00	0,00
787, 789	33	+ sonstige Investitionsauszahlungen	0,00	0,00	<b>0,00</b>	0,00	0,00
	34	= <b>Summe der investiven Auszahlungen (= Zeilen 27 bis 33)</b>	<b>0,00</b>	<b>7.325,43</b>	<b>3.742,27-</b>	<b>11.067,70-</b>	<b>11.067,70</b>
	35	= <b>Saldo der Investitionstätigkeit (= Zeilen 26 / 34)</b>	<b>0,00</b>	<b>7.325,43-</b>	<b>3.742,27</b>	<b>11.067,70</b>	<b>11.067,70-</b>
672	35a	+ Einzahlungen aus fremden Finanzmitteln	0,00	0,00	<b>0,00</b>	0,00	0,00
772	35b	- Auszahlungen aus fremden Finanzmitteln	0,00	0,00	<b>0,00</b>	0,00	0,00
	35c	= <b>Saldo aus fremden Finanzmitteln</b>	<b>0,00</b>	<b>0,00</b>	<b>0,00</b>	<b>0,00</b>	<b>0,00</b>
	36	= <b>Finanzmittelüberschuss /-fehlbetrag (= Zeilen 17, 35 und 35c)</b>	<b>1.482,21-</b>	<b>9.025,43-</b>	<b>1.733,76-</b>	<b>7.291,67</b>	<b>11.067,70-</b>

**Teilfinanzrechnung 2022**

Monate: 1 bis 13

Produkt - 511000 - Bauleitplanung

Ein- und Auszahlungsarten			Ergebnis des Vorjahres	Fortgeschriebe- ner Ansatz des Haus- haltsjahres <sup>2</sup>	Ist- Ergebnis des Haus- haltsjahres	Vergleich Ansatz / Ist (Spalte 5 / Spalte 6)	übertrage- ne Er- mächtigi- ngen <sup>3</sup>
			in EUR	in EUR	in EUR	in EUR	in EUR
1 <sup>4</sup>	2 <sup>5</sup>	3	4	5	6	7	8
<b>laufende Verwaltungstätigkeit</b>							
60	1	Steuern und ähnliche Abgaben	0,00	0,00	<b>0,00</b>	0,00	-
61	2	+ Zuwendungen und allgemeine Umlagen	0,00	0,00	<b>0,00</b>	0,00	-
62	3	+ sonstige Transfereinzahlungen	0,00	0,00	<b>0,00</b>	0,00	-
63	4	+ öffentlich-rechtliche Leistungsentgelte	0,00	0,00	<b>0,00</b>	0,00	-
641, 642, 646	5	+ privatrechtliche Leistungsentgelte	0,00	0,00	<b>0,00</b>	0,00	-
648	6	+ Kostenerstattungen und Kostenumlagen	0,00	0,00	<b>0,00</b>	0,00	-
65	7	+ sonstige Einzahlungen	0,00	0,00	<b>0,00</b>	0,00	-
66	8	+ Zinsen und sonstige Finanzeinzahlungen	0,00	0,00	<b>0,00</b>	0,00	-
	9	= <b>Einzahlungen aus laufender Verwaltungstätigkeit (= Zeilen 1 bis 8)</b>	<b>0,00</b>	<b>0,00</b>	<b>0,00</b>	<b>0,00</b>	<b>-</b>
70	10	Personalauszahlungen	0,00	0,00	<b>0,00</b>	0,00	0,00
71	11	+ Versorgungsauszahlungen	0,00	0,00	<b>0,00</b>	0,00	0,00
72	12	+ Auszahlungen für Sach- u. Dienstleistungen	0,00	0,00	<b>0,00</b>	0,00	0,00
75	13	+ Zinsen und sonstige Finanzauszahlungen	0,00	0,00	<b>0,00</b>	0,00	0,00
73	14	+ Transferauszahlungen	0,00	0,00	<b>0,00</b>	0,00	0,00
74	15	+ sonstige Auszahlungen	0,00	20.000,00	<b>0,00</b>	20.000,00-	0,00
	16	= <b>Auszahlungen aus laufender Verwaltungstätigkeit (= Zeilen 10 bis 15)</b>	<b>0,00</b>	<b>20.000,00</b>	<b>0,00</b>	<b>20.000,00-</b>	<b>0,00</b>
	17	= <b>Saldo aus laufender Verwaltungstätigkeit (= Zeilen 9 / 16)</b>	<b>0,00</b>	<b>20.000,00-</b>	<b>0,00</b>	<b>20.000,00</b>	<b>0,00</b>
<b>Investitionstätigkeit</b>							
681	18	Einzahlungen aus Zuweisungen und Zuschüssen für Investitionen und Investitionsförderungsmaßnahmen	0,00	0,00	<b>0,00</b>	0,00	-
682	19	+ Einzahlungen aus der Veräußerung von Grundstücken und Gebäuden	0,00	0,00	<b>0,00</b>	0,00	-
683	20	+ Einzahlungen aus der Veräußerung von beweglichem Anlagevermögen	0,00	0,00	<b>0,00</b>	0,00	-
684	21	+ Einzahlungen aus der Veräußerung von Finanzanlagen	0,00	0,00	<b>0,00</b>	0,00	-
685	22	+ Einzahlungen aus der Abwicklung von Baumaßnahmen	0,00	0,00	<b>0,00</b>	0,00	-

**Teilfinanzrechnung 2022**

Monate: 1 bis 13

Produkt - 511000 - Bauleitplanung

Ein- und Auszahlungsarten			Ergebnis des Vorjahres	Fortgeschriebe- ner Ansatz des Haus- haltsjahres <sup>2</sup>	Ist- Ergebnis des Haus- haltsjahres	Vergleich Ansatz / Ist (Spalte 5 / Spalte 6)	übertrage- ne Er- mächtig- ungen <sup>3</sup>
			in EUR	in EUR	in EUR	in EUR	in EUR
1 <sup>4</sup>	2 <sup>5</sup>	3	4	5	6	7	8
686	23	+ Einzahlungen aus Rückflüssen (für Investitionen und Investitionsförderungsmaßnahmen Dritter)	0,00	0,00	0,00	0,00	-
688	24	+ Einzahlungen aus Beiträgen u. ä. Entgelten	0,00	0,00	0,00	0,00	-
689	25	+ sonstige Investitionseinzahlungen	0,00	0,00	0,00	0,00	-
	26	= <b>Summe der investiven Einzahlungen (= Zeilen 18 bis 25)</b>	<b>0,00</b>	<b>0,00</b>	<b>0,00</b>	<b>0,00</b>	<b>-</b>
781	27	Auszahlungen von Zuweisungen und Zuschüssen für Investitionen und Investitionsförderungsmaßnahmen	0,00	0,00	0,00	0,00	0,00
782	28	+ Auszahlungen für den Erwerb von Grundstücken und Gebäuden	0,00	0,00	0,00	0,00	0,00
783	29	+ Auszahlungen für den Erwerb von beweglichem Anlagevermögen	0,00	0,00	0,00	0,00	0,00
784	30	+ Auszahlungen für den Erwerb von Finanzanlagen	0,00	0,00	0,00	0,00	0,00
785	31	+ Auszahlungen für Baumaßnahmen	0,00	0,00	0,00	0,00	0,00
786	32	+ Ausz. für die Gewährung von Ausleihungen (für Investitionen und Investitionsförderungsmaßn. Dritter)	0,00	0,00	0,00	0,00	0,00
787, 789	33	+ sonstige Investitionsauszahlungen	0,00	0,00	0,00	0,00	0,00
	34	= <b>Summe der investiven Auszahlungen (= Zeilen 27 bis 33)</b>	<b>0,00</b>	<b>0,00</b>	<b>0,00</b>	<b>0,00</b>	<b>0,00</b>
	35	= <b>Saldo der Investitionstätigkeit (= Zeilen 26 / 34)</b>	<b>0,00</b>	<b>0,00</b>	<b>0,00</b>	<b>0,00</b>	<b>0,00</b>
672	35a	+ Einzahlungen aus fremden Finanzmitteln	0,00	0,00	0,00	0,00	0,00
772	35b	- Auszahlungen aus fremden Finanzmitteln	0,00	0,00	0,00	0,00	0,00
	35c	= <b>Saldo aus fremden Finanzmitteln</b>	<b>0,00</b>	<b>0,00</b>	<b>0,00</b>	<b>0,00</b>	<b>0,00</b>
	36	= <b>Finanzmittelüberschuss /-fehlbetrag (= Zeilen 17, 35 und 35c)</b>	<b>0,00</b>	<b>20.000,00-</b>	<b>0,00</b>	<b>20.000,00</b>	<b>0,00</b>

**Teilfinanzrechnung 2022**

Monate: 1 bis 13

Produkt - 522000 - Wohnungsbauförderung

Ein- und Auszahlungsarten			Ergebnis des Vorjahres	Fortgeschriebe- ner Ansatz des Haus- haltsjahres <sup>2</sup>	Ist- Ergebnis des Haus- haltsjahres	Vergleich Ansatz / Ist (Spalte 5 / Spalte 6)	übertrage- ne Er- mächtigi- ngen <sup>3</sup>
			in EUR	in EUR	in EUR	in EUR	in EUR
1 <sup>4</sup>	2 <sup>5</sup>	3	4	5	6	7	8
<b>laufende Verwaltungstätigkeit</b>							
60	1	Steuern und ähnliche Abgaben	0,00	0,00	<b>0,00</b>	0,00	-
61	2	+ Zuwendungen und allgemeine Umlagen	0,00	0,00	<b>0,00</b>	0,00	-
62	3	+ sonstige Transfereinzahlungen	0,00	0,00	<b>0,00</b>	0,00	-
63	4	+ öffentlich-rechtliche Leistungsentgelte	0,00	0,00	<b>0,00</b>	0,00	-
641, 642, 646	5	+ privatrechtliche Leistungsentgelte	0,00	0,00	<b>0,00</b>	0,00	-
648	6	+ Kostenerstattungen und Kostenumlagen	0,00	0,00	<b>0,00</b>	0,00	-
65	7	+ sonstige Einzahlungen	0,00	0,00	<b>0,00</b>	0,00	-
66	8	+ Zinsen und sonstige Finanzeinzahlungen	27,78	100,00	<b>27,78</b>	72,22-	-
	9	= <b>Einzahlungen aus laufender Verwaltungstätigkeit (= Zeilen 1 bis 8)</b>	<b>27,78</b>	<b>100,00</b>	<b>27,78</b>	<b>72,22-</b>	<b>-</b>
70	10	Personalauszahlungen	0,00	0,00	<b>0,00</b>	0,00	0,00
71	11	+ Versorgungsauszahlungen	0,00	0,00	<b>0,00</b>	0,00	0,00
72	12	+ Auszahlungen für Sach- u. Dienstleistungen	0,00	0,00	<b>0,00</b>	0,00	0,00
75	13	+ Zinsen und sonstige Finanzauszahlungen	0,00	0,00	<b>0,00</b>	0,00	0,00
73	14	+ Transferauszahlungen	0,00	0,00	<b>0,00</b>	0,00	0,00
74	15	+ sonstige Auszahlungen	0,00	0,00	<b>0,00</b>	0,00	0,00
	16	= <b>Auszahlungen aus laufender Verwaltungstätigkeit (= Zeilen 10 bis 15)</b>	<b>0,00</b>	<b>0,00</b>	<b>0,00</b>	<b>0,00</b>	<b>0,00</b>
	17	= <b>Saldo aus laufender Verwaltungstätigkeit (= Zeilen 9 / 16)</b>	<b>27,78</b>	<b>100,00</b>	<b>27,78</b>	<b>72,22-</b>	<b>0,00</b>
<b>Investitionstätigkeit</b>							
681	18	Einzahlungen aus Zuweisungen und Zuschüssen für Investitionen und Investitionsförderungsmaßnahmen	0,00	0,00	<b>0,00</b>	0,00	-
682	19	+ Einzahlungen aus der Veräußerung von Grundstücken und Gebäuden	0,00	0,00	<b>0,00</b>	0,00	-
683	20	+ Einzahlungen aus der Veräußerung von beweglichem Anlagevermögen	0,00	0,00	<b>0,00</b>	0,00	-
684	21	+ Einzahlungen aus der Veräußerung von Finanzanlagen	0,00	0,00	<b>0,00</b>	0,00	-
685	22	+ Einzahlungen aus der Abwicklung von Baumaßnahmen	0,00	0,00	<b>0,00</b>	0,00	-

**Teilfinanzrechnung 2022**

Monate: 1 bis 13

Produkt - 522000 - Wohnungsbauförderung

Ein- und Auszahlungsarten			Ergebnis des Vorjahres	Fortgeschriebe- ner Ansatz des Haus- haltsjahres <sup>2</sup>	Ist- Ergebnis des Haus- haltsjahres	Vergleich Ansatz / Ist (Spalte 5 / Spalte 6)	übertrage- ne Er- mächti- gungen <sup>3</sup>
			in EUR	in EUR	in EUR	in EUR	in EUR
1 <sup>4</sup>	2 <sup>5</sup>	3	4	5	6	7	8
686	23	+ Einzahlungen aus Rückflüssen (für Investitionen und Investitionsförderungsmaßnahmen Dritter)	0,00	0,00	0,00	0,00	-
688	24	+ Einzahlungen aus Beiträgen u. ä. Entgelten	0,00	0,00	0,00	0,00	-
689	25	+ sonstige Investitionseinzahlungen	0,00	0,00	0,00	0,00	-
	26	= <b>Summe der investiven Einzahlungen (= Zeilen 18 bis 25)</b>	<b>0,00</b>	<b>0,00</b>	<b>0,00</b>	<b>0,00</b>	<b>-</b>
781	27	Auszahlungen von Zuweisungen und Zuschüssen für Investitionen und Investitionsförderungsmaßnahmen	0,00	0,00	0,00	0,00	0,00
782	28	+ Auszahlungen für den Erwerb von Grundstücken und Gebäuden	0,00	0,00	0,00	0,00	0,00
783	29	+ Auszahlungen für den Erwerb von beweglichem Anlagevermögen	0,00	0,00	0,00	0,00	0,00
784	30	+ Auszahlungen für den Erwerb von Finanzanlagen	0,00	0,00	0,00	0,00	0,00
785	31	+ Auszahlungen für Baumaßnahmen	0,00	0,00	0,00	0,00	0,00
786	32	+ Ausz. für die Gewährung von Ausleihungen (für Investitionen und Investitionsförderungsmaßn. Dritter)	0,00	0,00	0,00	0,00	0,00
787, 789	33	+ sonstige Investitionsauszahlungen	0,00	0,00	0,00	0,00	0,00
	34	= <b>Summe der investiven Auszahlungen (= Zeilen 27 bis 33)</b>	<b>0,00</b>	<b>0,00</b>	<b>0,00</b>	<b>0,00</b>	<b>0,00</b>
	35	= <b>Saldo der Investitionstätigkeit (= Zeilen 26 / 34)</b>	<b>0,00</b>	<b>0,00</b>	<b>0,00</b>	<b>0,00</b>	<b>0,00</b>
672	35a	+ Einzahlungen aus fremden Finanzmitteln	0,00	0,00	0,00	0,00	0,00
772	35b	- Auszahlungen aus fremden Finanzmitteln	0,00	0,00	0,00	0,00	0,00
	35c	= <b>Saldo aus fremden Finanzmitteln</b>	<b>0,00</b>	<b>0,00</b>	<b>0,00</b>	<b>0,00</b>	<b>0,00</b>
	36	= <b>Finanzmittelüberschuss /-fehlbetrag (= Zeilen 17, 35 und 35c)</b>	<b>27,78</b>	<b>100,00</b>	<b>27,78</b>	<b>72,22-</b>	<b>0,00</b>

## Teilfinanzrechnung 2022

Monate: 1 bis 13

Produkt - 523000 - Ehrenmal

Ein- und Auszahlungsarten			Ergebnis des Vorjahres	Fortgeschriebe- ner Ansatz des Haus- haltsjahres <sup>2</sup>	Ist- Ergebnis des Haus- haltsjahres	Vergleich Ansatz / Ist (Spalte 5 / Spalte 6)	übertrage- ne Er- mächtigi- ngen <sup>3</sup>
			in EUR	in EUR	in EUR	in EUR	in EUR
1 <sup>4</sup>	2 <sup>5</sup>	3	4	5	6	7	8
<b>laufende Verwaltungstätigkeit</b>							
60	1	Steuern und ähnliche Abgaben	0,00	0,00	<b>0,00</b>	0,00	-
61	2	+ Zuwendungen und allgemeine Umlagen	0,00	0,00	<b>0,00</b>	0,00	-
62	3	+ sonstige Transfereinzahlungen	0,00	0,00	<b>0,00</b>	0,00	-
63	4	+ öffentlich-rechtliche Leistungsentgelte	0,00	0,00	<b>0,00</b>	0,00	-
641, 642, 646	5	+ privatrechtliche Leistungsentgelte	0,00	0,00	<b>0,00</b>	0,00	-
648	6	+ Kostenerstattungen und Kostenumlagen	0,00	0,00	<b>0,00</b>	0,00	-
65	7	+ sonstige Einzahlungen	0,00	0,00	<b>0,00</b>	0,00	-
66	8	+ Zinsen und sonstige Finanzeinzahlungen	0,00	0,00	<b>0,00</b>	0,00	-
	9	= <b>Einzahlungen aus laufender Verwaltungstätigkeit (= Zeilen 1 bis 8)</b>	<b>0,00</b>	<b>0,00</b>	<b>0,00</b>	<b>0,00</b>	<b>-</b>
70	10	Personalauszahlungen	0,00	0,00	<b>0,00</b>	0,00	0,00
71	11	+ Versorgungsauszahlungen	0,00	0,00	<b>0,00</b>	0,00	0,00
72	12	+ Auszahlungen für Sach- u. Dienstleistungen	1.439,38	1.000,00	<b>1.020,43</b>	20,43	0,00
75	13	+ Zinsen und sonstige Finanzauszahlungen	0,00	0,00	<b>0,00</b>	0,00	0,00
73	14	+ Transferauszahlungen	0,00	0,00	<b>0,00</b>	0,00	0,00
74	15	+ sonstige Auszahlungen	0,00	0,00	<b>0,00</b>	0,00	0,00
	16	= <b>Auszahlungen aus laufender Verwaltungstätigkeit (= Zeilen 10 bis 15)</b>	<b>1.439,38</b>	<b>1.000,00</b>	<b>1.020,43</b>	<b>20,43</b>	<b>0,00</b>
	17	= <b>Saldo aus laufender Verwaltungstätigkeit (= Zeilen 9 / 16)</b>	<b>1.439,38-</b>	<b>1.000,00-</b>	<b>1.020,43-</b>	<b>20,43-</b>	<b>0,00</b>
<b>Investitionstätigkeit</b>							
681	18	Einzahlungen aus Zuweisungen und Zuschüssen für Investitionen und Investitionsförderungsmaßnahmen	0,00	0,00	<b>0,00</b>	0,00	-
682	19	+ Einzahlungen aus der Veräußerung von Grundstücken und Gebäuden	0,00	0,00	<b>0,00</b>	0,00	-
683	20	+ Einzahlungen aus der Veräußerung von beweglichem Anlagevermögen	0,00	0,00	<b>0,00</b>	0,00	-
684	21	+ Einzahlungen aus der Veräußerung von Finanzanlagen	0,00	0,00	<b>0,00</b>	0,00	-
685	22	+ Einzahlungen aus der Abwicklung von Baumaßnahmen	0,00	0,00	<b>0,00</b>	0,00	-

**Teilfinanzrechnung 2022**

Monate: 1 bis 13

Produkt - 523000 - Ehrenmal

Ein- und Auszahlungsarten			Ergebnis des Vorjahres	Fortgeschriebe- ner Ansatz des Haus- haltsjahres <sup>2</sup>	Ist- Ergebnis des Haus- haltsjahres	Vergleich Ansatz / Ist (Spalte 5 / Spalte 6)	übertrage- ne Er- mächtig- ungen <sup>3</sup>
			in EUR	in EUR	in EUR	in EUR	in EUR
1 <sup>4</sup>	2 <sup>5</sup>	3	4	5	6	7	8
686	23	+ Einzahlungen aus Rückflüssen (für Investitionen und Investitionsförderungsmaßnahmen Dritter)	0,00	0,00	0,00	0,00	-
688	24	+ Einzahlungen aus Beiträgen u. ä. Entgelten	0,00	0,00	0,00	0,00	-
689	25	+ sonstige Investitionseinzahlungen	0,00	0,00	0,00	0,00	-
	26	= <b>Summe der investiven Einzahlungen (= Zeilen 18 bis 25)</b>	<b>0,00</b>	<b>0,00</b>	<b>0,00</b>	<b>0,00</b>	<b>-</b>
781	27	Auszahlungen von Zuweisungen und Zuschüssen für Investitionen und Investitionsförderungsmaßnahmen	0,00	0,00	0,00	0,00	0,00
782	28	+ Auszahlungen für den Erwerb von Grundstücken und Gebäuden	0,00	0,00	0,00	0,00	0,00
783	29	+ Auszahlungen für den Erwerb von beweglichem Anlagevermögen	0,00	0,00	0,00	0,00	0,00
784	30	+ Auszahlungen für den Erwerb von Finanzanlagen	0,00	0,00	0,00	0,00	0,00
785	31	+ Auszahlungen für Baumaßnahmen	0,00	0,00	0,00	0,00	0,00
786	32	+ Ausz. für die Gewährung von Ausleihungen (für Investitionen und Investitionsförderungsmaßn. Dritter)	0,00	0,00	0,00	0,00	0,00
787, 789	33	+ sonstige Investitionsauszahlungen	0,00	0,00	0,00	0,00	0,00
	34	= <b>Summe der investiven Auszahlungen (= Zeilen 27 bis 33)</b>	<b>0,00</b>	<b>0,00</b>	<b>0,00</b>	<b>0,00</b>	<b>0,00</b>
	35	= <b>Saldo der Investitionstätigkeit (= Zeilen 26 / 34)</b>	<b>0,00</b>	<b>0,00</b>	<b>0,00</b>	<b>0,00</b>	<b>0,00</b>
672	35a	+ Einzahlungen aus fremden Finanzmitteln	0,00	0,00	0,00	0,00	0,00
772	35b	- Auszahlungen aus fremden Finanzmitteln	0,00	0,00	0,00	0,00	0,00
	35c	= <b>Saldo aus fremden Finanzmitteln</b>	<b>0,00</b>	<b>0,00</b>	<b>0,00</b>	<b>0,00</b>	<b>0,00</b>
	36	= <b>Finanzmittelüberschuss /-fehlbetrag (= Zeilen 17, 35 und 35c)</b>	<b>1.439,38-</b>	<b>1.000,00-</b>	<b>1.020,43-</b>	<b>20,43-</b>	<b>0,00</b>



**Teilfinanzrechnung 2022**

Monate: 1 bis 13

Produkt - 531000 - Elektrizitätsversorgung

Ein- und Auszahlungsarten			Ergebnis des Vorjahres	Fortgeschriebe- ner Ansatz des Haus- haltsjahres <sup>2</sup>	Ist- Ergebnis des Haus- haltsjahres	Vergleich Ansatz / Ist (Spalte 5 / Spalte 6)	übertrage- ne Er- mächtig- ungen <sup>3</sup>
			in EUR	in EUR	in EUR	in EUR	in EUR
1 <sup>4</sup>	2 <sup>5</sup>	3	4	5	6	7	8
<b>laufende Verwaltungstätigkeit</b>							
60	1	Steuern und ähnliche Abgaben	0,00	0,00	<b>0,00</b>	0,00	-
61	2	+ Zuwendungen und allgemeine Umlagen	0,00	0,00	<b>0,00</b>	0,00	-
62	3	+ sonstige Transfereinzahlungen	0,00	0,00	<b>0,00</b>	0,00	-
63	4	+ öffentlich-rechtliche Leistungsentgelte	0,00	0,00	<b>0,00</b>	0,00	-
641, 642, 646	5	+ privatrechtliche Leistungsentgelte	0,00	0,00	<b>0,00</b>	0,00	-
648	6	+ Kostenerstattungen und Kostenumlagen	0,00	0,00	<b>0,00</b>	0,00	-
65	7	+ sonstige Einzahlungen	14.519,38	16.200,00	<b>15.230,95</b>	969,05-	-
66	8	+ Zinsen und sonstige Finanzeinzahlungen	0,00	0,00	<b>0,00</b>	0,00	-
	9	<b>= Einzahlungen aus laufender Verwaltungstätigkeit (= Zeilen 1 bis 8)</b>	<b>14.519,38</b>	<b>16.200,00</b>	<b>15.230,95</b>	<b>969,05-</b>	<b>-</b>
70	10	Personalauszahlungen	0,00	0,00	<b>0,00</b>	0,00	0,00
71	11	+ Versorgungsauszahlungen	0,00	0,00	<b>0,00</b>	0,00	0,00
72	12	+ Auszahlungen für Sach- u. Dienstleistungen	0,00	0,00	<b>0,00</b>	0,00	0,00
75	13	+ Zinsen und sonstige Finanzauszahlungen	0,00	0,00	<b>0,00</b>	0,00	0,00
73	14	+ Transferauszahlungen	0,00	0,00	<b>0,00</b>	0,00	0,00
74	15	+ sonstige Auszahlungen	0,00	0,00	<b>0,00</b>	0,00	0,00
	16	<b>= Auszahlungen aus laufender Verwaltungstätigkeit (= Zeilen 10 bis 15)</b>	<b>0,00</b>	<b>0,00</b>	<b>0,00</b>	<b>0,00</b>	<b>0,00</b>
	17	<b>= Saldo aus laufender Verwaltungstätigkeit (= Zeilen 9 / 16)</b>	<b>14.519,38</b>	<b>16.200,00</b>	<b>15.230,95</b>	<b>969,05-</b>	<b>0,00</b>
<b>Investitionstätigkeit</b>							
681	18	Einzahlungen aus Zuweisungen und Zuschüssen für Investitionen und Investitionsförderungsmaßnahmen	0,00	0,00	<b>0,00</b>	0,00	-
682	19	+ Einzahlungen aus der Veräußerung von Grundstücken und Gebäuden	0,00	0,00	<b>0,00</b>	0,00	-
683	20	+ Einzahlungen aus der Veräußerung von beweglichem Anlagevermögen	0,00	0,00	<b>0,00</b>	0,00	-
684	21	+ Einzahlungen aus der Veräußerung von Finanzanlagen	0,00	0,00	<b>0,00</b>	0,00	-
685	22	+ Einzahlungen aus der Abwicklung von Baumaßnahmen	0,00	0,00	<b>0,00</b>	0,00	-

**Teilfinanzrechnung 2022**

Monate: 1 bis 13

Produkt - 531000 - Elektrizitätsversorgung

Ein- und Auszahlungsarten			Ergebnis des Vorjahres	Fortgeschriebe- ner Ansatz des Haus- haltsjahres <sup>2</sup>	Ist- Ergebnis des Haus- haltsjahres	Vergleich Ansatz / Ist (Spalte 5 / Spalte 6)	übertrage- ne Er- mächtig- ungen <sup>3</sup>
			in EUR	in EUR	in EUR	in EUR	in EUR
1 <sup>4</sup>	2 <sup>5</sup>	3	4	5	6	7	8
686	23	+ Einzahlungen aus Rückflüssen (für Investitionen und Investitionsförderungsmaßnahmen Dritter)	0,00	0,00	0,00	0,00	-
688	24	+ Einzahlungen aus Beiträgen u. ä. Entgelten	0,00	0,00	0,00	0,00	-
689	25	+ sonstige Investitionseinzahlungen	0,00	0,00	0,00	0,00	-
	26	= <b>Summe der investiven Einzahlungen (= Zeilen 18 bis 25)</b>	<b>0,00</b>	<b>0,00</b>	<b>0,00</b>	<b>0,00</b>	<b>-</b>
781	27	Auszahlungen von Zuweisungen und Zuschüssen für Investitionen und Investitionsförderungsmaßnahmen	0,00	0,00	0,00	0,00	0,00
782	28	+ Auszahlungen für den Erwerb von Grundstücken und Gebäuden	0,00	0,00	0,00	0,00	0,00
783	29	+ Auszahlungen für den Erwerb von beweglichem Anlagevermögen	0,00	0,00	0,00	0,00	0,00
784	30	+ Auszahlungen für den Erwerb von Finanzanlagen	0,00	0,00	0,00	0,00	0,00
785	31	+ Auszahlungen für Baumaßnahmen	0,00	0,00	0,00	0,00	0,00
786	32	+ Ausz. für die Gewährung von Ausleihungen (für Investitionen und Investitionsförderungsmaßn. Dritter)	0,00	0,00	0,00	0,00	0,00
787, 789	33	+ sonstige Investitionsauszahlungen	0,00	0,00	0,00	0,00	0,00
	34	= <b>Summe der investiven Auszahlungen (= Zeilen 27 bis 33)</b>	<b>0,00</b>	<b>0,00</b>	<b>0,00</b>	<b>0,00</b>	<b>0,00</b>
	35	= <b>Saldo der Investitionstätigkeit (= Zeilen 26 / 34)</b>	<b>0,00</b>	<b>0,00</b>	<b>0,00</b>	<b>0,00</b>	<b>0,00</b>
672	35a	+ Einzahlungen aus fremden Finanzmitteln	0,00	0,00	0,00	0,00	0,00
772	35b	- Auszahlungen aus fremden Finanzmitteln	0,00	0,00	0,00	0,00	0,00
	35c	= <b>Saldo aus fremden Finanzmitteln</b>	<b>0,00</b>	<b>0,00</b>	<b>0,00</b>	<b>0,00</b>	<b>0,00</b>
	36	= <b>Finanzmittelüberschuss /-fehlbetrag (= Zeilen 17, 35 und 35c)</b>	<b>14.519,38</b>	<b>16.200,00</b>	<b>15.230,95</b>	<b>969,05-</b>	<b>0,00</b>

**Teilfinanzrechnung 2022**

Monate: 1 bis 13

Produkt - 531001 - Breitbandversorgung

Ein- und Auszahlungsarten			Ergebnis des Vorjahres	Fortgeschriebe- ner Ansatz des Haus- haltsjahres <sup>2</sup>	Ist- Ergebnis des Haus- haltsjahres	Vergleich Ansatz / Ist (Spalte 5 / Spalte 6)	übertrage- ne Er- mächtig- ungen <sup>3</sup>
			in EUR	in EUR	in EUR	in EUR	in EUR
1 <sup>4</sup>	2 <sup>5</sup>	3	4	5	6	7	8
<b>laufende Verwaltungstätigkeit</b>							
60	1	Steuern und ähnliche Abgaben	0,00	0,00	<b>0,00</b>	0,00	-
61	2	+ Zuwendungen und allgemeine Umlagen	0,00	0,00	<b>0,00</b>	0,00	-
62	3	+ sonstige Transfereinzahlungen	0,00	0,00	<b>0,00</b>	0,00	-
63	4	+ öffentlich-rechtliche Leistungsentgelte	0,00	0,00	<b>0,00</b>	0,00	-
641, 642, 646	5	+ privatrechtliche Leistungsentgelte	0,00	0,00	<b>0,00</b>	0,00	-
648	6	+ Kostenerstattungen und Kostenumlagen	0,00	0,00	<b>0,00</b>	0,00	-
65	7	+ sonstige Einzahlungen	0,00	0,00	<b>0,00</b>	0,00	-
66	8	+ Zinsen und sonstige Finanzeinzahlungen	0,00	0,00	<b>0,00</b>	0,00	-
	9	= <b>Einzahlungen aus laufender Verwaltungstätigkeit (= Zeilen 1 bis 8)</b>	<b>0,00</b>	<b>0,00</b>	<b>0,00</b>	<b>0,00</b>	<b>-</b>
70	10	Personalauszahlungen	0,00	0,00	<b>0,00</b>	0,00	0,00
71	11	+ Versorgungsauszahlungen	0,00	0,00	<b>0,00</b>	0,00	0,00
72	12	+ Auszahlungen für Sach- u. Dienstleistungen	0,00	0,00	<b>0,00</b>	0,00	0,00
75	13	+ Zinsen und sonstige Finanzauszahlungen	0,00	0,00	<b>0,00</b>	0,00	0,00
73	14	+ Transferauszahlungen	0,00	0,00	<b>0,00</b>	0,00	0,00
74	15	+ sonstige Auszahlungen	0,00	0,00	<b>0,00</b>	0,00	0,00
	16	= <b>Auszahlungen aus laufender Verwaltungstätigkeit (= Zeilen 10 bis 15)</b>	<b>0,00</b>	<b>0,00</b>	<b>0,00</b>	<b>0,00</b>	<b>0,00</b>
	17	= <b>Saldo aus laufender Verwaltungstätigkeit (= Zeilen 9 / 16)</b>	<b>0,00</b>	<b>0,00</b>	<b>0,00</b>	<b>0,00</b>	<b>0,00</b>
<b>Investitionstätigkeit</b>							
681	18	Einzahlungen aus Zuweisungen und Zuschüssen für Investitionen und Investitionsförderungsmaßnahmen	0,00	0,00	<b>0,00</b>	0,00	-
682	19	+ Einzahlungen aus der Veräußerung von Grundstücken und Gebäuden	0,00	0,00	<b>0,00</b>	0,00	-
683	20	+ Einzahlungen aus der Veräußerung von beweglichem Anlagevermögen	0,00	0,00	<b>0,00</b>	0,00	-
684	21	+ Einzahlungen aus der Veräußerung von Finanzanlagen	0,00	0,00	<b>0,00</b>	0,00	-
685	22	+ Einzahlungen aus der Abwicklung von Baumaßnahmen	0,00	0,00	<b>0,00</b>	0,00	-

**Teilfinanzrechnung 2022**

Monate: 1 bis 13

Produkt - 531001 - Breitbandversorgung

Ein- und Auszahlungsarten			Ergebnis des Vorjahres	Fortgeschriebe- ner Ansatz des Haus- haltsjahres <sup>2</sup>	Ist- Ergebnis des Haus- haltsjahres	Vergleich Ansatz / Ist (Spalte 5 / Spalte 6)	übertrage- ne Er- mächtig- ungen <sup>3</sup>
			in EUR	in EUR	in EUR	in EUR	in EUR
1 <sup>4</sup>	2 <sup>5</sup>	3	4	5	6	7	8
686	23	+ Einzahlungen aus Rückflüssen (für Investitionen und Investitionsförderungsmaßnahmen Dritter)	0,00	0,00	<b>0,00</b>	0,00	-
688	24	+ Einzahlungen aus Beiträgen u. ä. Entgelten	0,00	0,00	<b>0,00</b>	0,00	-
689	25	+ sonstige Investitionseinzahlungen	0,00	0,00	<b>0,00</b>	0,00	-
	26	= <b>Summe der investiven Einzahlungen (= Zeilen 18 bis 25)</b>	<b>0,00</b>	<b>0,00</b>	<b>0,00</b>	<b>0,00</b>	<b>-</b>
781	27	Auszahlungen von Zuweisungen und Zuschüssen für Investitionen und Investitionsförderungsmaßnahmen	0,00	0,00	<b>0,00</b>	0,00	0,00
782	28	+ Auszahlungen für den Erwerb von Grundstücken und Gebäuden	0,00	0,00	<b>0,00</b>	0,00	0,00
783	29	+ Auszahlungen für den Erwerb von beweglichem Anlagevermögen	0,00	0,00	<b>0,00</b>	0,00	0,00
784	30	+ Auszahlungen für den Erwerb von Finanzanlagen	0,00	0,00	<b>0,00</b>	0,00	0,00
785	31	+ Auszahlungen für Baumaßnahmen	0,00	0,00	<b>0,00</b>	0,00	0,00
786	32	+ Ausz. für die Gewährung von Ausleihungen (für Investitionen und Investitionsförderungsmaßn. Dritter)	0,00	0,00	<b>0,00</b>	0,00	0,00
787, 789	33	+ sonstige Investitionsauszahlungen	0,00	0,00	<b>0,00</b>	0,00	0,00
	34	= <b>Summe der investiven Auszahlungen (= Zeilen 27 bis 33)</b>	<b>0,00</b>	<b>0,00</b>	<b>0,00</b>	<b>0,00</b>	<b>0,00</b>
	35	= <b>Saldo der Investitionstätigkeit (= Zeilen 26 / 34)</b>	<b>0,00</b>	<b>0,00</b>	<b>0,00</b>	<b>0,00</b>	<b>0,00</b>
672	35a	+ Einzahlungen aus fremden Finanzmitteln	0,00	0,00	<b>0,00</b>	0,00	0,00
772	35b	- Auszahlungen aus fremden Finanzmitteln	0,00	0,00	<b>0,00</b>	0,00	0,00
	35c	= <b>Saldo aus fremden Finanzmitteln</b>	<b>0,00</b>	<b>0,00</b>	<b>0,00</b>	<b>0,00</b>	<b>0,00</b>
	36	= <b>Finanzmittelüberschuss /-fehlbetrag (= Zeilen 17, 35 und 35c)</b>	<b>0,00</b>	<b>0,00</b>	<b>0,00</b>	<b>0,00</b>	<b>0,00</b>

**Teilfinanzrechnung 2022**

Monate: 1 bis 13

Produkt - 532000 - Gasversorgung

Ein- und Auszahlungsarten			Ergebnis des Vorjahres	Fortgeschriebe- ner Ansatz des Haus- haltsjahres <sup>2</sup>	Ist- Ergebnis des Haus- haltsjahres	Vergleich Ansatz / Ist (Spalte 5 / Spalte 6)	übertrage- ne Er- mächtig- ungen <sup>3</sup>
			in EUR	in EUR	in EUR	in EUR	in EUR
1 <sup>4</sup>	2 <sup>5</sup>	3	4	5	6	7	8
<b>laufende Verwaltungstätigkeit</b>							
60	1	Steuern und ähnliche Abgaben	0,00	0,00	<b>0,00</b>	0,00	-
61	2	+ Zuwendungen und allgemeine Umlagen	0,00	0,00	<b>0,00</b>	0,00	-
62	3	+ sonstige Transfereinzahlungen	0,00	0,00	<b>0,00</b>	0,00	-
63	4	+ öffentlich-rechtliche Leistungsentgelte	0,00	0,00	<b>0,00</b>	0,00	-
641, 642, 646	5	+ privatrechtliche Leistungsentgelte	0,00	0,00	<b>0,00</b>	0,00	-
648	6	+ Kostenerstattungen und Kostenumlagen	0,00	0,00	<b>0,00</b>	0,00	-
65	7	+ sonstige Einzahlungen	1.573,10	800,00	<b>1.713,40</b>	913,40	-
66	8	+ Zinsen und sonstige Finanzeinzahlungen	6.768,48	5.400,00	<b>6.372,20</b>	972,20	-
	9	= <b>Einzahlungen aus laufender Verwaltungstätigkeit (= Zeilen 1 bis 8)</b>	<b>8.341,58</b>	<b>6.200,00</b>	<b>8.085,60</b>	<b>1.885,60</b>	<b>-</b>
70	10	Personalauszahlungen	0,00	0,00	<b>0,00</b>	0,00	0,00
71	11	+ Versorgungsauszahlungen	0,00	0,00	<b>0,00</b>	0,00	0,00
72	12	+ Auszahlungen für Sach- u. Dienstleistungen	0,00	0,00	<b>0,00</b>	0,00	0,00
75	13	+ Zinsen und sonstige Finanzauszahlungen	0,00	0,00	<b>0,00</b>	0,00	0,00
73	14	+ Transferauszahlungen	0,00	0,00	<b>0,00</b>	0,00	0,00
74	15	+ sonstige Auszahlungen	0,00	0,00	<b>0,00</b>	0,00	0,00
	16	= <b>Auszahlungen aus laufender Verwaltungstätigkeit (= Zeilen 10 bis 15)</b>	<b>0,00</b>	<b>0,00</b>	<b>0,00</b>	<b>0,00</b>	<b>0,00</b>
	17	= <b>Saldo aus laufender Verwaltungstätigkeit (= Zeilen 9 / 16)</b>	<b>8.341,58</b>	<b>6.200,00</b>	<b>8.085,60</b>	<b>1.885,60</b>	<b>0,00</b>
<b>Investitionstätigkeit</b>							
681	18	Einzahlungen aus Zuweisungen und Zuschüssen für Investitionen und Investitionsförderungsmaßnahmen	0,00	0,00	<b>0,00</b>	0,00	-
682	19	+ Einzahlungen aus der Veräußerung von Grundstücken und Gebäuden	0,00	0,00	<b>0,00</b>	0,00	-
683	20	+ Einzahlungen aus der Veräußerung von beweglichem Anlagevermögen	0,00	0,00	<b>0,00</b>	0,00	-
684	21	+ Einzahlungen aus der Veräußerung von Finanzanlagen	0,00	0,00	<b>0,00</b>	0,00	-
685	22	+ Einzahlungen aus der Abwicklung von Baumaßnahmen	0,00	0,00	<b>0,00</b>	0,00	-

**Teilfinanzrechnung 2022**

Monate: 1 bis 13

Produkt - 532000 - Gasversorgung

Ein- und Auszahlungsarten			Ergebnis des Vorjahres	Fortgeschriebe- ner Ansatz des Haus- haltsjahres <sup>2</sup>	Ist- Ergebnis des Haus- haltsjahres	Vergleich Ansatz / Ist (Spalte 5 / Spalte 6)	übertrage- ne Er- mächti- gungen <sup>3</sup>
			in EUR	in EUR	in EUR	in EUR	in EUR
1 <sup>4</sup>	2 <sup>5</sup>	3	4	5	6	7	8
686	23	+ Einzahlungen aus Rückflüssen (für Investitionen und Investitionsförderungsmaßnahmen Dritter)	0,00	0,00	<b>0,00</b>	0,00	-
688	24	+ Einzahlungen aus Beiträgen u. ä. Entgelten	0,00	0,00	<b>0,00</b>	0,00	-
689	25	+ sonstige Investitionseinzahlungen	0,00	0,00	<b>0,00</b>	0,00	-
	26	= <b>Summe der investiven Einzahlungen (= Zeilen 18 bis 25)</b>	<b>0,00</b>	<b>0,00</b>	<b>0,00</b>	<b>0,00</b>	<b>-</b>
781	27	Auszahlungen von Zuweisungen und Zuschüssen für Investitionen und Investitionsförderungsmaßnahmen	0,00	0,00	<b>0,00</b>	0,00	0,00
782	28	+ Auszahlungen für den Erwerb von Grundstücken und Gebäuden	0,00	0,00	<b>0,00</b>	0,00	0,00
783	29	+ Auszahlungen für den Erwerb von beweglichem Anlagevermögen	0,00	0,00	<b>0,00</b>	0,00	0,00
784	30	+ Auszahlungen für den Erwerb von Finanzanlagen	0,00	0,00	<b>0,00</b>	0,00	0,00
785	31	+ Auszahlungen für Baumaßnahmen	0,00	0,00	<b>0,00</b>	0,00	0,00
786	32	+ Ausz. für die Gewährung von Ausleihungen (für Investitionen und Investitionsförderungsmaßn. Dritter)	0,00	0,00	<b>0,00</b>	0,00	0,00
787, 789	33	+ sonstige Investitionsauszahlungen	0,00	0,00	<b>0,00</b>	0,00	0,00
	34	= <b>Summe der investiven Auszahlungen (= Zeilen 27 bis 33)</b>	<b>0,00</b>	<b>0,00</b>	<b>0,00</b>	<b>0,00</b>	<b>0,00</b>
	35	= <b>Saldo der Investitionstätigkeit (= Zeilen 26 / 34)</b>	<b>0,00</b>	<b>0,00</b>	<b>0,00</b>	<b>0,00</b>	<b>0,00</b>
672	35a	+ Einzahlungen aus fremden Finanzmitteln	0,00	0,00	<b>0,00</b>	0,00	0,00
772	35b	- Auszahlungen aus fremden Finanzmitteln	0,00	0,00	<b>0,00</b>	0,00	0,00
	35c	= <b>Saldo aus fremden Finanzmitteln</b>	<b>0,00</b>	<b>0,00</b>	<b>0,00</b>	<b>0,00</b>	<b>0,00</b>
	36	= <b>Finanzmittelüberschuss /-fehlbetrag (= Zeilen 17, 35 und 35c)</b>	<b>8.341,58</b>	<b>6.200,00</b>	<b>8.085,60</b>	<b>1.885,60</b>	<b>0,00</b>

**Teilfinanzrechnung 2022**

Monate: 1 bis 13

Produkt - 533000 - Wasserversorgung

Ein- und Auszahlungsarten			Ergebnis des Vorjahres	Fortgeschriebe- ner Ansatz des Haus- haltsjahres <sup>2</sup>	Ist- Ergebnis des Haus- haltsjahres	Vergleich Ansatz / Ist (Spalte 5 / Spalte 6)	übertrage- ne Er- mächtig- ungen <sup>3</sup>
			in EUR	in EUR	in EUR	in EUR	in EUR
1 <sup>4</sup>	2 <sup>5</sup>	3	4	5	6	7	8
<b>laufende Verwaltungstätigkeit</b>							
60	1	Steuern und ähnliche Abgaben	0,00	0,00	<b>0,00</b>	0,00	-
61	2	+ Zuwendungen und allgemeine Umlagen	0,00	0,00	<b>0,00</b>	0,00	-
62	3	+ sonstige Transfereinzahlungen	0,00	0,00	<b>0,00</b>	0,00	-
63	4	+ öffentlich-rechtliche Leistungsentgelte	0,00	0,00	<b>0,00</b>	0,00	-
641, 642, 646	5	+ privatrechtliche Leistungsentgelte	0,00	0,00	<b>0,00</b>	0,00	-
648	6	+ Kostenerstattungen und Kostenumlagen	0,00	0,00	<b>0,00</b>	0,00	-
65	7	+ sonstige Einzahlungen	0,00	0,00	<b>0,00</b>	0,00	-
66	8	+ Zinsen und sonstige Finanzeinzahlungen	0,00	0,00	<b>0,00</b>	0,00	-
	9	= <b>Einzahlungen aus laufender Verwaltungstätigkeit (= Zeilen 1 bis 8)</b>	<b>0,00</b>	<b>0,00</b>	<b>0,00</b>	<b>0,00</b>	<b>-</b>
70	10	Personalauszahlungen	0,00	0,00	<b>0,00</b>	0,00	0,00
71	11	+ Versorgungsauszahlungen	0,00	0,00	<b>0,00</b>	0,00	0,00
72	12	+ Auszahlungen für Sach- u. Dienstleistungen	0,00	0,00	<b>0,00</b>	0,00	0,00
75	13	+ Zinsen und sonstige Finanzauszahlungen	0,00	0,00	<b>0,00</b>	0,00	0,00
73	14	+ Transferauszahlungen	0,00	0,00	<b>0,00</b>	0,00	0,00
74	15	+ sonstige Auszahlungen	0,00	0,00	<b>0,00</b>	0,00	0,00
	16	= <b>Auszahlungen aus laufender Verwaltungstätigkeit (= Zeilen 10 bis 15)</b>	<b>0,00</b>	<b>0,00</b>	<b>0,00</b>	<b>0,00</b>	<b>0,00</b>
	17	= <b>Saldo aus laufender Verwaltungstätigkeit (= Zeilen 9 / 16)</b>	<b>0,00</b>	<b>0,00</b>	<b>0,00</b>	<b>0,00</b>	<b>0,00</b>
<b>Investitionstätigkeit</b>							
681	18	Einzahlungen aus Zuweisungen und Zuschüssen für Investitionen und Investitionsförderungsmaßnahmen	0,00	0,00	<b>0,00</b>	0,00	-
682	19	+ Einzahlungen aus der Veräußerung von Grundstücken und Gebäuden	0,00	0,00	<b>0,00</b>	0,00	-
683	20	+ Einzahlungen aus der Veräußerung von beweglichem Anlagevermögen	0,00	0,00	<b>0,00</b>	0,00	-
684	21	+ Einzahlungen aus der Veräußerung von Finanzanlagen	0,00	0,00	<b>0,00</b>	0,00	-
685	22	+ Einzahlungen aus der Abwicklung von Baumaßnahmen	0,00	0,00	<b>0,00</b>	0,00	-

**Teilfinanzrechnung 2022**

Monate: 1 bis 13

Produkt - 533000 - Wasserversorgung

Ein- und Auszahlungsarten			Ergebnis des Vorjahres	Fortgeschriebe- ner Ansatz des Haus- haltsjahres <sup>2</sup>	Ist- Ergebnis des Haus- haltsjahres	Vergleich Ansatz / Ist (Spalte 5 / Spalte 6)	übertrage- ne Er- mächti- gungen <sup>3</sup>
			in EUR	in EUR	in EUR	in EUR	in EUR
1 <sup>4</sup>	2 <sup>5</sup>	3	4	5	6	7	8
686	23	+ Einzahlungen aus Rückflüssen (für Investitionen und Investitionsförderungsmaßnahmen Dritter)	0,00	0,00	0,00	0,00	-
688	24	+ Einzahlungen aus Beiträgen u. ä. Entgelten	0,00	0,00	0,00	0,00	-
689	25	+ sonstige Investitionseinzahlungen	0,00	0,00	0,00	0,00	-
	26	= <b>Summe der investiven Einzahlungen (= Zeilen 18 bis 25)</b>	<b>0,00</b>	<b>0,00</b>	<b>0,00</b>	<b>0,00</b>	<b>-</b>
781	27	Auszahlungen von Zuweisungen und Zuschüssen für Investitionen und Investitionsförderungsmaßnahmen	0,00	0,00	0,00	0,00	0,00
782	28	+ Auszahlungen für den Erwerb von Grundstücken und Gebäuden	0,00	0,00	0,00	0,00	0,00
783	29	+ Auszahlungen für den Erwerb von beweglichem Anlagevermögen	0,00	0,00	0,00	0,00	0,00
784	30	+ Auszahlungen für den Erwerb von Finanzanlagen	0,00	0,00	0,00	0,00	0,00
785	31	+ Auszahlungen für Baumaßnahmen	0,00	0,00	0,00	0,00	0,00
786	32	+ Ausz. für die Gewährung von Ausleihungen (für Investitionen und Investitionsförderungsmaßn. Dritter)	0,00	0,00	0,00	0,00	0,00
787, 789	33	+ sonstige Investitionsauszahlungen	0,00	0,00	0,00	0,00	0,00
	34	= <b>Summe der investiven Auszahlungen (= Zeilen 27 bis 33)</b>	<b>0,00</b>	<b>0,00</b>	<b>0,00</b>	<b>0,00</b>	<b>0,00</b>
	35	= <b>Saldo der Investitionstätigkeit (= Zeilen 26 / 34)</b>	<b>0,00</b>	<b>0,00</b>	<b>0,00</b>	<b>0,00</b>	<b>0,00</b>
672	35a	+ Einzahlungen aus fremden Finanzmitteln	0,00	0,00	0,00	0,00	0,00
772	35b	- Auszahlungen aus fremden Finanzmitteln	0,00	0,00	0,00	0,00	0,00
	35c	= <b>Saldo aus fremden Finanzmitteln</b>	<b>0,00</b>	<b>0,00</b>	<b>0,00</b>	<b>0,00</b>	<b>0,00</b>
	36	= <b>Finanzmittelüberschuss /-fehlbetrag (= Zeilen 17, 35 und 35c)</b>	<b>0,00</b>	<b>0,00</b>	<b>0,00</b>	<b>0,00</b>	<b>0,00</b>



**Teilfinanzrechnung 2022**

Monate: 1 bis 13

Produkt - 534000 - Fernwärmeversorgung

Ein- und Auszahlungsarten			Ergebnis des Vorjahres	Fortgeschriebe- ner Ansatz des Haus- haltsjahres <sup>2</sup>	Ist- Ergebnis des Haus- haltsjahres	Vergleich Ansatz / Ist (Spalte 5 / Spalte 6)	übertrage- ne Er- mächtigi- ngen <sup>3</sup>
			in EUR	in EUR	in EUR	in EUR	in EUR
1 <sup>4</sup>	2 <sup>5</sup>	3	4	5	6	7	8
<b>laufende Verwaltungstätigkeit</b>							
60	1	Steuern und ähnliche Abgaben	0,00	0,00	<b>0,00</b>	0,00	-
61	2	+ Zuwendungen und allgemeine Umlagen	0,00	0,00	<b>0,00</b>	0,00	-
62	3	+ sonstige Transfereinzahlungen	0,00	0,00	<b>0,00</b>	0,00	-
63	4	+ öffentlich-rechtliche Leistungsentgelte	0,00	0,00	<b>0,00</b>	0,00	-
641, 642, 646	5	+ privatrechtliche Leistungsentgelte	5.537,42	5.500,00	<b>4.257,28</b>	1.242,72-	-
648	6	+ Kostenerstattungen und Kostenumlagen	0,00	0,00	<b>0,00</b>	0,00	-
65	7	+ sonstige Einzahlungen	0,00	0,00	<b>0,00</b>	0,00	-
66	8	+ Zinsen und sonstige Finanzeinzahlungen	0,00	0,00	<b>0,00</b>	0,00	-
	9	= <b>Einzahlungen aus laufender Verwaltungstätigkeit (= Zeilen 1 bis 8)</b>	<b>5.537,42</b>	<b>5.500,00</b>	<b>4.257,28</b>	<b>1.242,72-</b>	<b>-</b>
70	10	Personalauszahlungen	0,00	0,00	<b>0,00</b>	0,00	0,00
71	11	+ Versorgungsauszahlungen	0,00	0,00	<b>0,00</b>	0,00	0,00
72	12	+ Auszahlungen für Sach- u. Dienstleistungen	0,00	0,00	<b>0,00</b>	0,00	0,00
75	13	+ Zinsen und sonstige Finanzauszahlungen	0,00	0,00	<b>0,00</b>	0,00	0,00
73	14	+ Transferauszahlungen	0,00	0,00	<b>0,00</b>	0,00	0,00
74	15	+ sonstige Auszahlungen	910,67	1.000,00	<b>852,90</b>	147,10-	0,00
	16	= <b>Auszahlungen aus laufender Verwaltungstätigkeit (= Zeilen 10 bis 15)</b>	<b>910,67</b>	<b>1.000,00</b>	<b>852,90</b>	<b>147,10-</b>	<b>0,00</b>
	17	= <b>Saldo aus laufender Verwaltungstätigkeit (= Zeilen 9 / 16)</b>	<b>4.626,75</b>	<b>4.500,00</b>	<b>3.404,38</b>	<b>1.095,62-</b>	<b>0,00</b>
<b>Investitionstätigkeit</b>							
681	18	Einzahlungen aus Zuweisungen und Zuschüssen für Investitionen und Investitionsförderungsmaßnahmen	0,00	0,00	<b>0,00</b>	0,00	-
682	19	+ Einzahlungen aus der Veräußerung von Grundstücken und Gebäuden	0,00	0,00	<b>0,00</b>	0,00	-
683	20	+ Einzahlungen aus der Veräußerung von beweglichem Anlagevermögen	0,00	0,00	<b>0,00</b>	0,00	-
684	21	+ Einzahlungen aus der Veräußerung von Finanzanlagen	0,00	0,00	<b>0,00</b>	0,00	-
685	22	+ Einzahlungen aus der Abwicklung von Baumaßnahmen	0,00	0,00	<b>0,00</b>	0,00	-

**Teilfinanzrechnung 2022**

Monate: 1 bis 13

Produkt - 534000 - Fernwärmeversorgung

Ein- und Auszahlungsarten			Ergebnis des Vorjahres	Fortgeschriebe- ner Ansatz des Haus- haltsjahres <sup>2</sup>	Ist- Ergebnis des Haus- haltsjahres	Vergleich Ansatz / Ist (Spalte 5 / Spalte 6)	übertrage- ne Er- mächtig- ungen <sup>3</sup>
			in EUR	in EUR	in EUR	in EUR	in EUR
1 <sup>4</sup>	2 <sup>5</sup>	3	4	5	6	7	8
686	23	+ Einzahlungen aus Rückflüssen (für Investitionen und Investitionsförderungsmaßnahmen Dritter)	0,00	0,00	0,00	0,00	-
688	24	+ Einzahlungen aus Beiträgen u. ä. Entgelten	0,00	0,00	0,00	0,00	-
689	25	+ sonstige Investitionseinzahlungen	0,00	0,00	0,00	0,00	-
	26	= <b>Summe der investiven Einzahlungen (= Zeilen 18 bis 25)</b>	<b>0,00</b>	<b>0,00</b>	<b>0,00</b>	<b>0,00</b>	<b>-</b>
781	27	Auszahlungen von Zuweisungen und Zuschüssen für Investitionen und Investitionsförderungsmaßnahmen	0,00	0,00	0,00	0,00	0,00
782	28	+ Auszahlungen für den Erwerb von Grundstücken und Gebäuden	0,00	0,00	0,00	0,00	0,00
783	29	+ Auszahlungen für den Erwerb von beweglichem Anlagevermögen	0,00	0,00	0,00	0,00	0,00
784	30	+ Auszahlungen für den Erwerb von Finanzanlagen	0,00	0,00	0,00	0,00	0,00
785	31	+ Auszahlungen für Baumaßnahmen	0,00	0,00	0,00	0,00	0,00
786	32	+ Ausz. für die Gewährung von Ausleihungen (für Investitionen und Investitionsförderungsmaßn. Dritter)	0,00	0,00	0,00	0,00	0,00
787, 789	33	+ sonstige Investitionsauszahlungen	0,00	0,00	0,00	0,00	0,00
	34	= <b>Summe der investiven Auszahlungen (= Zeilen 27 bis 33)</b>	<b>0,00</b>	<b>0,00</b>	<b>0,00</b>	<b>0,00</b>	<b>0,00</b>
	35	= <b>Saldo der Investitionstätigkeit (= Zeilen 26 / 34)</b>	<b>0,00</b>	<b>0,00</b>	<b>0,00</b>	<b>0,00</b>	<b>0,00</b>
672	35a	+ Einzahlungen aus fremden Finanzmitteln	0,00	0,00	0,00	0,00	0,00
772	35b	- Auszahlungen aus fremden Finanzmitteln	0,00	0,00	0,00	0,00	0,00
	35c	= <b>Saldo aus fremden Finanzmitteln</b>	<b>0,00</b>	<b>0,00</b>	<b>0,00</b>	<b>0,00</b>	<b>0,00</b>
	36	= <b>Finanzmittelüberschuss /-fehlbetrag (= Zeilen 17, 35 und 35c)</b>	<b>4.626,75</b>	<b>4.500,00</b>	<b>3.404,38</b>	<b>1.095,62-</b>	<b>0,00</b>

**Teilfinanzrechnung 2022**

Monate: 1 bis 13

Produkt - 536000 - Breitbandversorgung

Ein- und Auszahlungsarten			Ergebnis des Vorjahres	Fortgeschriebe- ner Ansatz des Haus- haltsjahres <sup>2</sup>	Ist- Ergebnis des Haus- haltsjahres	Vergleich Ansatz / Ist (Spalte 5 / Spalte 6)	übertrage- ne Er- mächtigi- ngen <sup>3</sup>
			in EUR	in EUR	in EUR	in EUR	in EUR
1 <sup>4</sup>	2 <sup>5</sup>	3	4	5	6	7	8
<b>laufende Verwaltungstätigkeit</b>							
60	1	Steuern und ähnliche Abgaben	0,00	0,00	<b>0,00</b>	0,00	-
61	2	+ Zuwendungen und allgemeine Umlagen	0,00	0,00	<b>0,00</b>	0,00	-
62	3	+ sonstige Transfereinzahlungen	0,00	0,00	<b>0,00</b>	0,00	-
63	4	+ öffentlich-rechtliche Leistungsentgelte	0,00	0,00	<b>0,00</b>	0,00	-
641, 642, 646	5	+ privatrechtliche Leistungsentgelte	0,00	0,00	<b>0,00</b>	0,00	-
648	6	+ Kostenerstattungen und Kostenumlagen	0,00	0,00	<b>0,00</b>	0,00	-
65	7	+ sonstige Einzahlungen	0,00	0,00	<b>0,00</b>	0,00	-
66	8	+ Zinsen und sonstige Finanzeinzahlungen	0,00	0,00	<b>0,00</b>	0,00	-
	9	= <b>Einzahlungen aus laufender Verwaltungstätigkeit (= Zeilen 1 bis 8)</b>	<b>0,00</b>	<b>0,00</b>	<b>0,00</b>	<b>0,00</b>	<b>-</b>
70	10	Personalauszahlungen	0,00	0,00	<b>0,00</b>	0,00	0,00
71	11	+ Versorgungsauszahlungen	0,00	0,00	<b>0,00</b>	0,00	0,00
72	12	+ Auszahlungen für Sach- u. Dienstleistungen	0,00	0,00	<b>0,00</b>	0,00	0,00
75	13	+ Zinsen und sonstige Finanzauszahlungen	0,00	0,00	<b>0,00</b>	0,00	0,00
73	14	+ Transferauszahlungen	0,00	0,00	<b>0,00</b>	0,00	0,00
74	15	+ sonstige Auszahlungen	0,00	0,00	<b>0,00</b>	0,00	0,00
	16	= <b>Auszahlungen aus laufender Verwaltungstätigkeit (= Zeilen 10 bis 15)</b>	<b>0,00</b>	<b>0,00</b>	<b>0,00</b>	<b>0,00</b>	<b>0,00</b>
	17	= <b>Saldo aus laufender Verwaltungstätigkeit (= Zeilen 9 / 16)</b>	<b>0,00</b>	<b>0,00</b>	<b>0,00</b>	<b>0,00</b>	<b>0,00</b>
<b>Investitionstätigkeit</b>							
681	18	Einzahlungen aus Zuweisungen und Zuschüssen für Investitionen und Investitionsförderungsmaßnahmen	0,00	0,00	<b>0,00</b>	0,00	-
682	19	+ Einzahlungen aus der Veräußerung von Grundstücken und Gebäuden	0,00	0,00	<b>0,00</b>	0,00	-
683	20	+ Einzahlungen aus der Veräußerung von beweglichem Anlagevermögen	0,00	0,00	<b>0,00</b>	0,00	-
684	21	+ Einzahlungen aus der Veräußerung von Finanzanlagen	0,00	0,00	<b>0,00</b>	0,00	-
685	22	+ Einzahlungen aus der Abwicklung von Baumaßnahmen	0,00	0,00	<b>0,00</b>	0,00	-

**Teilfinanzrechnung 2022**

Monate: 1 bis 13

Produkt - 536000 - Breitbandversorgung

Ein- und Auszahlungsarten			Ergebnis des Vorjahres	Fortgeschriebe- ner Ansatz des Haus- haltsjahres <sup>2</sup>	Ist- Ergebnis des Haus- haltsjahres	Vergleich Ansatz / Ist (Spalte 5 / Spalte 6)	übertrage- ne Er- mächtig- ungen <sup>3</sup>
			in EUR	in EUR	in EUR	in EUR	in EUR
1 <sup>4</sup>	2 <sup>5</sup>	3	4	5	6	7	8
686	23	+ Einzahlungen aus Rückflüssen (für Investitionen und Investitionsförderungsmaßnahmen Dritter)	0,00	0,00	0,00	0,00	-
688	24	+ Einzahlungen aus Beiträgen u. ä. Entgelten	0,00	0,00	0,00	0,00	-
689	25	+ sonstige Investitionseinzahlungen	0,00	0,00	0,00	0,00	-
	26	= <b>Summe der investiven Einzahlungen (= Zeilen 18 bis 25)</b>	<b>0,00</b>	<b>0,00</b>	<b>0,00</b>	<b>0,00</b>	<b>-</b>
781	27	Auszahlungen von Zuweisungen und Zuschüssen für Investitionen und Investitionsförderungsmaßnahmen	0,00	0,00	0,00	0,00	0,00
782	28	+ Auszahlungen für den Erwerb von Grundstücken und Gebäuden	0,00	0,00	0,00	0,00	0,00
783	29	+ Auszahlungen für den Erwerb von beweglichem Anlagevermögen	0,00	0,00	0,00	0,00	0,00
784	30	+ Auszahlungen für den Erwerb von Finanzanlagen	0,00	0,00	0,00	0,00	0,00
785	31	+ Auszahlungen für Baumaßnahmen	0,00	0,00	0,00	0,00	0,00
786	32	+ Ausz. für die Gewährung von Ausleihungen (für Investitionen und Investitionsförderungsmaßn. Dritter)	0,00	0,00	0,00	0,00	0,00
787, 789	33	+ sonstige Investitionsauszahlungen	0,00	0,00	0,00	0,00	0,00
	34	= <b>Summe der investiven Auszahlungen (= Zeilen 27 bis 33)</b>	<b>0,00</b>	<b>0,00</b>	<b>0,00</b>	<b>0,00</b>	<b>0,00</b>
	35	= <b>Saldo der Investitionstätigkeit (= Zeilen 26 / 34)</b>	<b>0,00</b>	<b>0,00</b>	<b>0,00</b>	<b>0,00</b>	<b>0,00</b>
672	35a	+ Einzahlungen aus fremden Finanzmitteln	0,00	0,00	0,00	0,00	0,00
772	35b	- Auszahlungen aus fremden Finanzmitteln	0,00	0,00	0,00	0,00	0,00
	35c	= <b>Saldo aus fremden Finanzmitteln</b>	<b>0,00</b>	<b>0,00</b>	<b>0,00</b>	<b>0,00</b>	<b>0,00</b>
	36	= <b>Finanzmittelüberschuss /-fehlbetrag (= Zeilen 17, 35 und 35c)</b>	<b>0,00</b>	<b>0,00</b>	<b>0,00</b>	<b>0,00</b>	<b>0,00</b>

**Teilfinanzrechnung 2022**

Monate: 1 bis 13

Produkt - 537000 - Abfallbeseitigung

Ein- und Auszahlungsarten			Ergebnis des Vorjahres	Fortgeschriebe- ner Ansatz des Haus- haltsjahres <sup>2</sup>	Ist- Ergebnis des Haus- haltsjahres	Vergleich Ansatz / Ist (Spalte 5 / Spalte 6)	übertrage- ne Er- mächtig- ungen <sup>3</sup>
			in EUR	in EUR	in EUR	in EUR	in EUR
1 <sup>4</sup>	2 <sup>5</sup>	3	4	5	6	7	8
<b>laufende Verwaltungstätigkeit</b>							
60	1	Steuern und ähnliche Abgaben	0,00	0,00	<b>0,00</b>	0,00	-
61	2	+ Zuwendungen und allgemeine Umlagen	0,00	0,00	<b>0,00</b>	0,00	-
62	3	+ sonstige Transfereinzahlungen	0,00	0,00	<b>0,00</b>	0,00	-
63	4	+ öffentlich-rechtliche Leistungsentgelte	0,00	0,00	<b>0,00</b>	0,00	-
641, 642, 646	5	+ privatrechtliche Leistungsentgelte	979,78	900,00	<b>979,78</b>	79,78	-
648	6	+ Kostenerstattungen und Kostenumlagen	0,00	0,00	<b>0,00</b>	0,00	-
65	7	+ sonstige Einzahlungen	0,00	0,00	<b>0,00</b>	0,00	-
66	8	+ Zinsen und sonstige Finanzeinzahlungen	0,00	0,00	<b>0,00</b>	0,00	-
	9	<b>= Einzahlungen aus laufender Verwaltungstätigkeit (= Zeilen 1 bis 8)</b>	<b>979,78</b>	<b>900,00</b>	<b>979,78</b>	<b>79,78</b>	<b>-</b>
70	10	Personalauszahlungen	0,00	0,00	<b>0,00</b>	0,00	0,00
71	11	+ Versorgungsauszahlungen	0,00	0,00	<b>0,00</b>	0,00	0,00
72	12	+ Auszahlungen für Sach- u. Dienstleistungen	743,35	1.000,00	<b>500,83</b>	499,17-	0,00
75	13	+ Zinsen und sonstige Finanzauszahlungen	0,00	0,00	<b>0,00</b>	0,00	0,00
73	14	+ Transferauszahlungen	0,00	0,00	<b>0,00</b>	0,00	0,00
74	15	+ sonstige Auszahlungen	0,00	0,00	<b>0,00</b>	0,00	0,00
	16	<b>= Auszahlungen aus laufender Verwaltungstätigkeit (= Zeilen 10 bis 15)</b>	<b>743,35</b>	<b>1.000,00</b>	<b>500,83</b>	<b>499,17-</b>	<b>0,00</b>
	17	<b>= Saldo aus laufender Verwaltungstätigkeit (= Zeilen 9 / 16)</b>	<b>236,43</b>	<b>100,00-</b>	<b>478,95</b>	<b>578,95</b>	<b>0,00</b>
<b>Investitionstätigkeit</b>							
681	18	Einzahlungen aus Zuweisungen und Zuschüssen für Investitionen und Investitionsförderungsmaßnahmen	0,00	0,00	<b>0,00</b>	0,00	-
682	19	+ Einzahlungen aus der Veräußerung von Grundstücken und Gebäuden	0,00	0,00	<b>0,00</b>	0,00	-
683	20	+ Einzahlungen aus der Veräußerung von beweglichem Anlagevermögen	0,00	0,00	<b>0,00</b>	0,00	-
684	21	+ Einzahlungen aus der Veräußerung von Finanzanlagen	0,00	0,00	<b>0,00</b>	0,00	-
685	22	+ Einzahlungen aus der Abwicklung von Baumaßnahmen	0,00	0,00	<b>0,00</b>	0,00	-

**Teilfinanzrechnung 2022**

Monate: 1 bis 13

Produkt - 537000 - Abfallbeseitigung

Ein- und Auszahlungsarten			Ergebnis des Vorjahres	Fortgeschriebe- ner Ansatz des Haus- haltsjahres <sup>2</sup>	Ist- Ergebnis des Haus- haltsjahres	Vergleich Ansatz / Ist (Spalte 5 / Spalte 6)	übertrage- ne Er- mächtigi- ngen <sup>3</sup>
			in EUR	in EUR	in EUR	in EUR	in EUR
1 <sup>4</sup>	2 <sup>5</sup>	3	4	5	6	7	8
686	23	+ Einzahlungen aus Rückflüssen (für Investitionen und Investitionsförderungsmaßnahmen Dritter)	0,00	0,00	0,00	0,00	-
688	24	+ Einzahlungen aus Beiträgen u. ä. Entgelten	0,00	0,00	0,00	0,00	-
689	25	+ sonstige Investitionseinzahlungen	0,00	0,00	0,00	0,00	-
	26	= <b>Summe der investiven Einzahlungen (= Zeilen 18 bis 25)</b>	<b>0,00</b>	<b>0,00</b>	<b>0,00</b>	<b>0,00</b>	<b>-</b>
781	27	Auszahlungen von Zuweisungen und Zuschüssen für Investitionen und Investitionsförderungsmaßnahmen	0,00	0,00	0,00	0,00	0,00
782	28	+ Auszahlungen für den Erwerb von Grundstücken und Gebäuden	0,00	0,00	0,00	0,00	0,00
783	29	+ Auszahlungen für den Erwerb von beweglichem Anlagevermögen	0,00	0,00	0,00	0,00	0,00
784	30	+ Auszahlungen für den Erwerb von Finanzanlagen	0,00	0,00	0,00	0,00	0,00
785	31	+ Auszahlungen für Baumaßnahmen	0,00	0,00	0,00	0,00	0,00
786	32	+ Ausz. für die Gewährung von Ausleihungen (für Investitionen und Investitionsförderungsmaßn. Dritter)	0,00	0,00	0,00	0,00	0,00
787, 789	33	+ sonstige Investitionsauszahlungen	0,00	0,00	0,00	0,00	0,00
	34	= <b>Summe der investiven Auszahlungen (= Zeilen 27 bis 33)</b>	<b>0,00</b>	<b>0,00</b>	<b>0,00</b>	<b>0,00</b>	<b>0,00</b>
	35	= <b>Saldo der Investitionstätigkeit (= Zeilen 26 / 34)</b>	<b>0,00</b>	<b>0,00</b>	<b>0,00</b>	<b>0,00</b>	<b>0,00</b>
672	35a	+ Einzahlungen aus fremden Finanzmitteln	0,00	0,00	0,00	0,00	0,00
772	35b	- Auszahlungen aus fremden Finanzmitteln	0,00	0,00	0,00	0,00	0,00
	35c	= <b>Saldo aus fremden Finanzmitteln</b>	<b>0,00</b>	<b>0,00</b>	<b>0,00</b>	<b>0,00</b>	<b>0,00</b>
	36	= <b>Finanzmittelüberschuss /-fehlbetrag (= Zeilen 17, 35 und 35c)</b>	<b>236,43</b>	<b>100,00-</b>	<b>478,95</b>	<b>578,95</b>	<b>0,00</b>

**Teilfinanzrechnung 2022**

Monate: 1 bis 13

Produkt - 538000 - Kläranlage Harmsdorf

Ein- und Auszahlungsarten			Ergebnis des Vorjahres	Fortgeschriebe- ner Ansatz des Haus- haltsjahres <sup>2</sup>	Ist- Ergebnis des Haus- haltsjahres	Vergleich Ansatz / Ist (Spalte 5 / Spalte 6)	übertrage- ne Er- mächtigen- gen <sup>3</sup>
			in EUR	in EUR	in EUR	in EUR	in EUR
1 <sup>4</sup>	2 <sup>5</sup>	3	4	5	6	7	8
<b>laufende Verwaltungstätigkeit</b>							
60	1	Steuern und ähnliche Abgaben	0,00	0,00	<b>0,00</b>	0,00	-
61	2	+ Zuwendungen und allgemeine Umlagen	0,00	0,00	<b>0,00</b>	0,00	-
62	3	+ sonstige Transfereinzahlungen	0,00	0,00	<b>0,00</b>	0,00	-
63	4	+ öffentlich-rechtliche Leistungsentgelte	70.429,74	70.200,00	<b>70.331,68</b>	131,68	-
641, 642, 646	5	+ privatrechtliche Leistungsentgelte	0,00	100,00	<b>0,00</b>	100,00	-
648	6	+ Kostenerstattungen und Kostenumlagen	0,00	0,00	<b>0,00</b>	0,00	-
65	7	+ sonstige Einzahlungen	0,00	0,00	<b>0,00</b>	0,00	-
66	8	+ Zinsen und sonstige Finanzeinzahlungen	0,00	0,00	<b>0,00</b>	0,00	-
	9	<b>= Einzahlungen aus laufender Verwaltungstätigkeit (= Zeilen 1 bis 8)</b>	<b>70.429,74</b>	<b>70.300,00</b>	<b>70.331,68</b>	<b>31,68</b>	<b>-</b>
70	10	Personalauszahlungen	0,00	800,00	<b>0,00</b>	800,00	0,00
71	11	+ Versorgungsauszahlungen	0,00	0,00	<b>0,00</b>	0,00	0,00
72	12	+ Auszahlungen für Sach- u. Dienstleistungen	27.237,51	27.500,00	<b>29.522,03</b>	2.022,03	0,00
75	13	+ Zinsen und sonstige Finanzauszahlungen	0,00	0,00	<b>0,00</b>	0,00	0,00
73	14	+ Transferauszahlungen	0,00	0,00	<b>0,00</b>	0,00	0,00
74	15	+ sonstige Auszahlungen	10.225,09	10.200,00	<b>9.679,54</b>	520,46	0,00
	16	<b>= Auszahlungen aus laufender Verwaltungstätigkeit (= Zeilen 10 bis 15)</b>	<b>37.462,60</b>	<b>38.500,00</b>	<b>39.201,57</b>	<b>701,57</b>	<b>0,00</b>
	17	<b>= Saldo aus laufender Verwaltungstätigkeit (= Zeilen 9 / 16)</b>	<b>32.967,14</b>	<b>31.800,00</b>	<b>31.130,11</b>	<b>669,89</b>	<b>0,00</b>
<b>Investitionstätigkeit</b>							
681	18	Einzahlungen aus Zuweisungen und Zuschüssen für Investitionen und Investitionsförderungsmaßnahmen	0,00	0,00	<b>0,00</b>	0,00	-
682	19	+ Einzahlungen aus der Veräußerung von Grundstücken und Gebäuden	0,00	0,00	<b>0,00</b>	0,00	-
683	20	+ Einzahlungen aus der Veräußerung von beweglichem Anlagevermögen	0,00	0,00	<b>0,00</b>	0,00	-
684	21	+ Einzahlungen aus der Veräußerung von Finanzanlagen	0,00	0,00	<b>0,00</b>	0,00	-
685	22	+ Einzahlungen aus der Abwicklung von Baumaßnahmen	0,00	0,00	<b>0,00</b>	0,00	-

**Teilfinanzrechnung 2022**

Monate: 1 bis 13

Produkt - 538000 - Kläranlage Harmsdorf

Ein- und Auszahlungsarten			Ergebnis des Vorjahres	Fortgeschriebe- ner Ansatz des Haus- haltsjahres <sup>2</sup>	Ist- Ergebnis des Haus- haltsjahres	Vergleich Ansatz / Ist (Spalte 5 / Spalte 6)	übertrage- ne Er- mächtig- ungen <sup>3</sup>
			in EUR	in EUR	in EUR	in EUR	in EUR
1 <sup>4</sup>	2 <sup>5</sup>	3	4	5	6	7	8
686	23	+ Einzahlungen aus Rückflüssen (für Investitionen und Investitionsförderungsmaßnahmen Dritter)	0,00	0,00	<b>0,00</b>	0,00	-
688	24	+ Einzahlungen aus Beiträgen u. ä. Entgelten	0,00	0,00	<b>0,00</b>	0,00	-
689	25	+ sonstige Investitionseinzahlungen	0,00	0,00	<b>0,00</b>	0,00	-
	26	= <b>Summe der investiven Einzahlungen (= Zeilen 18 bis 25)</b>	<b>0,00</b>	<b>0,00</b>	<b>0,00</b>	<b>0,00</b>	<b>-</b>
781	27	Auszahlungen von Zuweisungen und Zuschüssen für Investitionen und Investitionsförderungsmaßnahmen	0,00	0,00	<b>0,00</b>	0,00	0,00
782	28	+ Auszahlungen für den Erwerb von Grundstücken und Gebäuden	0,00	40.000,00	<b>0,00</b>	40.000,00-	40.000,00
783	29	+ Auszahlungen für den Erwerb von beweglichem Anlagevermögen	0,00	0,00	<b>0,00</b>	0,00	0,00
784	30	+ Auszahlungen für den Erwerb von Finanzanlagen	0,00	0,00	<b>0,00</b>	0,00	0,00
785	31	+ Auszahlungen für Baumaßnahmen	53.284,93	153.127,07	<b>0,00</b>	153.127,07-	153.127,07
786	32	+ Ausz. für die Gewährung von Ausleihungen (für Investitionen und Investitionsförderungsmaßn. Dritter)	0,00	0,00	<b>0,00</b>	0,00	0,00
787, 789	33	+ sonstige Investitionsauszahlungen	0,00	0,00	<b>0,00</b>	0,00	0,00
	34	= <b>Summe der investiven Auszahlungen (= Zeilen 27 bis 33)</b>	<b>53.284,93</b>	<b>193.127,07</b>	<b>0,00</b>	<b>193.127,07-</b>	<b>193.127,07</b>
	35	= <b>Saldo der Investitionstätigkeit (= Zeilen 26 / 34)</b>	<b>53.284,93-</b>	<b>193.127,07-</b>	<b>0,00</b>	<b>193.127,07</b>	<b>193.127,07-</b>
672	35a	+ Einzahlungen aus fremden Finanzmitteln	0,00	0,00	<b>0,00</b>	0,00	0,00
772	35b	- Auszahlungen aus fremden Finanzmitteln	0,00	0,00	<b>0,00</b>	0,00	0,00
	35c	= <b>Saldo aus fremden Finanzmitteln</b>	<b>0,00</b>	<b>0,00</b>	<b>0,00</b>	<b>0,00</b>	<b>0,00</b>
	36	= <b>Finanzmittelüberschuss /-fehlbetrag (= Zeilen 17, 35 und 35c)</b>	<b>20.317,79-</b>	<b>161.327,07-</b>	<b>31.130,11</b>	<b>192.457,18</b>	<b>193.127,07-</b>



**Teilfinanzrechnung 2022**

Monate: 1 bis 13

Produkt - 541000 - Gemeindestraßen

Ein- und Auszahlungsarten			Ergebnis des Vorjahres	Fortgeschriebe- ner Ansatz des Haus- haltsjahres <sup>2</sup>	Ist- Ergebnis des Haus- haltsjahres	Vergleich Ansatz / Ist (Spalte 5 / Spalte 6)	übertrage- ne Er- mächtigi- ngen <sup>3</sup>
			in EUR	in EUR	in EUR	in EUR	in EUR
1 <sup>4</sup>	2 <sup>5</sup>	3	4	5	6	7	8
<b>laufende Verwaltungstätigkeit</b>							
60	1	Steuern und ähnliche Abgaben	0,00	0,00	<b>0,00</b>	0,00	-
61	2	+ Zuwendungen und allgemeine Umlagen	5.183,73	0,00	<b>5.125,97</b>	5.125,97	-
62	3	+ sonstige Transfereinzahlungen	0,00	0,00	<b>9.000,00</b>	9.000,00	-
63	4	+ öffentlich-rechtliche Leistungsentgelte	0,00	0,00	<b>0,00</b>	0,00	-
641, 642, 646	5	+ privatrechtliche Leistungsentgelte	0,00	100,00	<b>0,00</b>	100,00	-
648	6	+ Kostenerstattungen und Kostenumlagen	0,00	0,00	<b>0,00</b>	0,00	-
65	7	+ sonstige Einzahlungen	0,00	0,00	<b>0,00</b>	0,00	-
66	8	+ Zinsen und sonstige Finanzeinzahlungen	0,00	0,00	<b>0,00</b>	0,00	-
	9	<b>= Einzahlungen aus laufender Verwaltungstätigkeit (= Zeilen 1 bis 8)</b>	<b>5.183,73</b>	<b>100,00</b>	<b>14.125,97</b>	<b>14.025,97</b>	<b>-</b>
70	10	Personalauszahlungen	5.365,66	5.800,00	<b>4.261,40</b>	1.538,60	0,00
71	11	+ Versorgungsauszahlungen	0,00	0,00	<b>0,00</b>	0,00	0,00
72	12	+ Auszahlungen für Sach- u. Dienstleistungen	64.632,75	29.800,00	<b>31.135,28</b>	1.335,28	0,00
75	13	+ Zinsen und sonstige Finanzauszahlungen	0,00	0,00	<b>0,00</b>	0,00	0,00
73	14	+ Transferauszahlungen	0,00	0,00	<b>0,00</b>	0,00	0,00
74	15	+ sonstige Auszahlungen	0,00	0,00	<b>0,00</b>	0,00	0,00
	16	<b>= Auszahlungen aus laufender Verwaltungstätigkeit (= Zeilen 10 bis 15)</b>	<b>69.998,41</b>	<b>35.600,00</b>	<b>35.396,68</b>	<b>203,32</b>	<b>0,00</b>
	17	<b>= Saldo aus laufender Verwaltungstätigkeit (= Zeilen 9 / 16)</b>	<b>64.814,68</b>	<b>35.500,00</b>	<b>21.270,71</b>	<b>14.229,29</b>	<b>0,00</b>
<b>Investitionstätigkeit</b>							
681	18	Einzahlungen aus Zuweisungen und Zuschüssen für Investitionen und Investitionsförderungsmaßnahmen	0,00	0,00	<b>0,00</b>	0,00	-
682	19	+ Einzahlungen aus der Veräußerung von Grundstücken und Gebäuden	0,00	0,00	<b>0,00</b>	0,00	-
683	20	+ Einzahlungen aus der Veräußerung von beweglichem Anlagevermögen	0,00	0,00	<b>0,00</b>	0,00	-
684	21	+ Einzahlungen aus der Veräußerung von Finanzanlagen	0,00	0,00	<b>0,00</b>	0,00	-
685	22	+ Einzahlungen aus der Abwicklung von Baumaßnahmen	0,00	0,00	<b>0,00</b>	0,00	-

**Teilfinanzrechnung 2022**

Monate: 1 bis 13

Produkt - 541000 - Gemeindestraßen

Ein- und Auszahlungsarten			Ergebnis des Vorjahres	Fortgeschriebe- ner Ansatz des Haus- haltsjahres <sup>2</sup>	Ist- Ergebnis des Haus- haltsjahres	Vergleich Ansatz / Ist (Spalte 5 / Spalte 6)	übertrage- ne Er- mächtig- ungen <sup>3</sup>
			in EUR	in EUR	in EUR	in EUR	in EUR
1 <sup>4</sup>	2 <sup>5</sup>	3	4	5	6	7	8
686	23	+ Einzahlungen aus Rückflüssen (für Investitionen und Investitionsförderungsmaßnahmen Dritter)	0,00	0,00	0,00	0,00	-
688	24	+ Einzahlungen aus Beiträgen u. ä. Entgelten	0,00	0,00	0,00	0,00	-
689	25	+ sonstige Investitionseinzahlungen	0,00	0,00	0,00	0,00	-
	26	= <b>Summe der investiven Einzahlungen (= Zeilen 18 bis 25)</b>	<b>0,00</b>	<b>0,00</b>	<b>0,00</b>	<b>0,00</b>	<b>-</b>
781	27	Auszahlungen von Zuweisungen und Zuschüssen für Investitionen und Investitionsförderungsmaßnahmen	0,00	0,00	0,00	0,00	0,00
782	28	+ Auszahlungen für den Erwerb von Grundstücken und Gebäuden	0,00	0,00	0,00	0,00	0,00
783	29	+ Auszahlungen für den Erwerb von beweglichem Anlagevermögen	0,00	0,00	0,00	0,00	0,00
784	30	+ Auszahlungen für den Erwerb von Finanzanlagen	0,00	0,00	0,00	0,00	0,00
785	31	+ Auszahlungen für Baumaßnahmen	0,00	0,00	0,00	0,00	0,00
786	32	+ Ausz. für die Gewährung von Ausleihungen (für Investitionen und Investitionsförderungsmaßn. Dritter)	0,00	0,00	0,00	0,00	0,00
787, 789	33	+ sonstige Investitionsauszahlungen	0,00	0,00	0,00	0,00	0,00
	34	= <b>Summe der investiven Auszahlungen (= Zeilen 27 bis 33)</b>	<b>0,00</b>	<b>0,00</b>	<b>0,00</b>	<b>0,00</b>	<b>0,00</b>
	35	= <b>Saldo der Investitionstätigkeit (= Zeilen 26 / 34)</b>	<b>0,00</b>	<b>0,00</b>	<b>0,00</b>	<b>0,00</b>	<b>0,00</b>
672	35a	+ Einzahlungen aus fremden Finanzmitteln	0,00	0,00	0,00	0,00	0,00
772	35b	- Auszahlungen aus fremden Finanzmitteln	0,00	0,00	0,00	0,00	0,00
	35c	= <b>Saldo aus fremden Finanzmitteln</b>	<b>0,00</b>	<b>0,00</b>	<b>0,00</b>	<b>0,00</b>	<b>0,00</b>
	36	= <b>Finanzmittelüberschuss /-fehlbetrag (= Zeilen 17, 35 und 35c)</b>	<b>64.814,68-</b>	<b>35.500,00-</b>	<b>21.270,71-</b>	<b>14.229,29</b>	<b>0,00</b>

**Teilfinanzrechnung 2022**

Monate: 1 bis 13

Produkt - 541001 - Straßenbeleuchtung

Ein- und Auszahlungsarten			Ergebnis des Vorjahres	Fortgeschriebe- ner Ansatz des Haus- haltsjahres <sup>2</sup>	Ist- Ergebnis des Haus- haltsjahres	Vergleich Ansatz / Ist (Spalte 5 / Spalte 6)	übertrage- ne Er- mächtigen- gen <sup>3</sup>
			in EUR	in EUR	in EUR	in EUR	in EUR
1 <sup>4</sup>	2 <sup>5</sup>	3	4	5	6	7	8
<b>laufende Verwaltungstätigkeit</b>							
60	1	Steuern und ähnliche Abgaben	0,00	0,00	<b>0,00</b>	0,00	-
61	2	+ Zuwendungen und allgemeine Umlagen	0,00	0,00	<b>0,00</b>	0,00	-
62	3	+ sonstige Transfereinzahlungen	0,00	0,00	<b>0,00</b>	0,00	-
63	4	+ öffentlich-rechtliche Leistungsentgelte	0,00	0,00	<b>0,00</b>	0,00	-
641, 642, 646	5	+ privatrechtliche Leistungsentgelte	934,35	100,00	<b>1.555,13</b>	1.455,13	-
648	6	+ Kostenerstattungen und Kostenumlagen	0,00	100,00	<b>0,00</b>	100,00-	-
65	7	+ sonstige Einzahlungen	0,00	0,00	<b>0,00</b>	0,00	-
66	8	+ Zinsen und sonstige Finanzeinzahlungen	0,00	0,00	<b>0,00</b>	0,00	-
	9	<b>= Einzahlungen aus laufender Verwaltungstätigkeit (= Zeilen 1 bis 8)</b>	<b>934,35</b>	<b>200,00</b>	<b>1.555,13</b>	<b>1.355,13</b>	<b>-</b>
70	10	Personalauszahlungen	0,00	0,00	<b>0,00</b>	0,00	0,00
71	11	+ Versorgungsauszahlungen	0,00	0,00	<b>0,00</b>	0,00	0,00
72	12	+ Auszahlungen für Sach- u. Dienstleistungen	5.905,42	6.700,00	<b>2.464,30</b>	4.235,70-	0,00
75	13	+ Zinsen und sonstige Finanzauszahlungen	0,00	0,00	<b>0,00</b>	0,00	0,00
73	14	+ Transferauszahlungen	0,00	0,00	<b>0,00</b>	0,00	0,00
74	15	+ sonstige Auszahlungen	0,00	0,00	<b>0,00</b>	0,00	0,00
	16	<b>= Auszahlungen aus laufender Verwaltungstätigkeit (= Zeilen 10 bis 15)</b>	<b>5.905,42</b>	<b>6.700,00</b>	<b>2.464,30</b>	<b>4.235,70-</b>	<b>0,00</b>
	17	<b>= Saldo aus laufender Verwaltungstätigkeit (= Zeilen 9 / 16)</b>	<b>4.971,07-</b>	<b>6.500,00-</b>	<b>909,17-</b>	<b>5.590,83</b>	<b>0,00</b>
<b>Investitionstätigkeit</b>							
681	18	Einzahlungen aus Zuweisungen und Zuschüssen für Investitionen und Investitionsförderungsmaßnahmen	0,00	20.000,00	<b>0,00</b>	20.000,00-	-
682	19	+ Einzahlungen aus der Veräußerung von Grundstücken und Gebäuden	0,00	0,00	<b>0,00</b>	0,00	-
683	20	+ Einzahlungen aus der Veräußerung von beweglichem Anlagevermögen	0,00	0,00	<b>0,00</b>	0,00	-
684	21	+ Einzahlungen aus der Veräußerung von Finanzanlagen	0,00	0,00	<b>0,00</b>	0,00	-
685	22	+ Einzahlungen aus der Abwicklung von Baumaßnahmen	0,00	0,00	<b>0,00</b>	0,00	-

**Teilfinanzrechnung 2022**

Monate: 1 bis 13

Produkt - 541001 - Straßenbeleuchtung

Ein- und Auszahlungsarten			Ergebnis des Vorjahres	Fortgeschriebe- ner Ansatz des Haus- haltsjahres <sup>2</sup>	Ist- Ergebnis des Haus- haltsjahres	Vergleich Ansatz / Ist (Spalte 5 / Spalte 6)	übertrage- ne Er- mächtig- ungen <sup>3</sup>
			in EUR	in EUR	in EUR	in EUR	in EUR
1 <sup>4</sup>	2 <sup>5</sup>	3	4	5	6	7	8
686	23	+ Einzahlungen aus Rückflüssen (für Investitionen und Investitionsförderungsmaßnahmen Dritter)	0,00	0,00	0,00	0,00	-
688	24	+ Einzahlungen aus Beiträgen u. ä. Entgelten	0,00	0,00	0,00	0,00	-
689	25	+ sonstige Investitionseinzahlungen	0,00	0,00	0,00	0,00	-
	26	= <b>Summe der investiven Einzahlungen (= Zeilen 18 bis 25)</b>	<b>0,00</b>	<b>20.000,00</b>	<b>0,00</b>	<b>20.000,00-</b>	<b>-</b>
781	27	Auszahlungen von Zuweisungen und Zuschüssen für Investitionen und Investitionsförderungsmaßnahmen	0,00	0,00	0,00	0,00	0,00
782	28	+ Auszahlungen für den Erwerb von Grundstücken und Gebäuden	0,00	0,00	0,00	0,00	0,00
783	29	+ Auszahlungen für den Erwerb von beweglichem Anlagevermögen	0,00	20.000,00	0,00	20.000,00-	20.000,00
784	30	+ Auszahlungen für den Erwerb von Finanzanlagen	0,00	0,00	0,00	0,00	0,00
785	31	+ Auszahlungen für Baumaßnahmen	0,00	0,00	0,00	0,00	0,00
786	32	+ Ausz. für die Gewährung von Ausleihungen (für Investitionen und Investitionsförderungsmaßn. Dritter)	0,00	0,00	0,00	0,00	0,00
787, 789	33	+ sonstige Investitionsauszahlungen	0,00	0,00	0,00	0,00	0,00
	34	= <b>Summe der investiven Auszahlungen (= Zeilen 27 bis 33)</b>	<b>0,00</b>	<b>20.000,00</b>	<b>0,00</b>	<b>20.000,00-</b>	<b>20.000,00</b>
	35	= <b>Saldo der Investitionstätigkeit (= Zeilen 26 / 34)</b>	<b>0,00</b>	<b>0,00</b>	<b>0,00</b>	<b>0,00</b>	<b>20.000,00-</b>
672	35a	+ Einzahlungen aus fremden Finanzmitteln	0,00	0,00	0,00	0,00	0,00
772	35b	- Auszahlungen aus fremden Finanzmitteln	0,00	0,00	0,00	0,00	0,00
	35c	= <b>Saldo aus fremden Finanzmitteln</b>	<b>0,00</b>	<b>0,00</b>	<b>0,00</b>	<b>0,00</b>	<b>0,00</b>
	36	= <b>Finanzmittelüberschuss /-fehlbetrag (= Zeilen 17, 35 und 35c)</b>	<b>4.971,07-</b>	<b>6.500,00-</b>	<b>909,17-</b>	<b>5.590,83</b>	<b>20.000,00-</b>

**Teilfinanzrechnung 2022**

Monate: 1 bis 13

Produkt - 551000 - Grünanlagen

Ein- und Auszahlungsarten			Ergebnis des Vorjahres	Fortgeschriebe- ner Ansatz des Haus- haltsjahres <sup>2</sup>	Ist- Ergebnis des Haus- haltsjahres	Vergleich Ansatz / Ist (Spalte 5 / Spalte 6)	übertrage- ne Er- mächtig- ungen <sup>3</sup>
			in EUR	in EUR	in EUR	in EUR	in EUR
1 <sup>4</sup>	2 <sup>5</sup>	3	4	5	6	7	8
<b>laufende Verwaltungstätigkeit</b>							
60	1	Steuern und ähnliche Abgaben	0,00	0,00	<b>0,00</b>	0,00	-
61	2	+ Zuwendungen und allgemeine Umlagen	0,00	0,00	<b>0,00</b>	0,00	-
62	3	+ sonstige Transfereinzahlungen	0,00	0,00	<b>0,00</b>	0,00	-
63	4	+ öffentlich-rechtliche Leistungsentgelte	0,00	0,00	<b>0,00</b>	0,00	-
641, 642, 646	5	+ privatrechtliche Leistungsentgelte	0,00	100,00	<b>0,00</b>	100,00-	-
648	6	+ Kostenerstattungen und Kostenumlagen	0,00	0,00	<b>0,00</b>	0,00	-
65	7	+ sonstige Einzahlungen	0,00	0,00	<b>0,00</b>	0,00	-
66	8	+ Zinsen und sonstige Finanzeinzahlungen	0,00	0,00	<b>0,00</b>	0,00	-
	9	= <b>Einzahlungen aus laufender Verwaltungstätigkeit (= Zeilen 1 bis 8)</b>	<b>0,00</b>	<b>100,00</b>	<b>0,00</b>	<b>100,00-</b>	<b>-</b>
70	10	Personalauszahlungen	1.660,65	2.000,00	<b>1.621,43</b>	378,57-	0,00
71	11	+ Versorgungsauszahlungen	0,00	0,00	<b>0,00</b>	0,00	0,00
72	12	+ Auszahlungen für Sach- u. Dienstleistungen	79,99	1.000,00	<b>568,57</b>	431,43-	0,00
75	13	+ Zinsen und sonstige Finanzauszahlungen	0,00	0,00	<b>0,00</b>	0,00	0,00
73	14	+ Transferauszahlungen	0,00	0,00	<b>0,00</b>	0,00	0,00
74	15	+ sonstige Auszahlungen	0,00	0,00	<b>0,00</b>	0,00	0,00
	16	= <b>Auszahlungen aus laufender Verwaltungstätigkeit (= Zeilen 10 bis 15)</b>	<b>1.740,64</b>	<b>3.000,00</b>	<b>2.190,00</b>	<b>810,00-</b>	<b>0,00</b>
	17	= <b>Saldo aus laufender Verwaltungstätigkeit (= Zeilen 9 / 16)</b>	<b>1.740,64-</b>	<b>2.900,00-</b>	<b>2.190,00-</b>	<b>710,00</b>	<b>0,00</b>
<b>Investitionstätigkeit</b>							
681	18	Einzahlungen aus Zuweisungen und Zuschüssen für Investitionen und Investitionsförderungsmaßnahmen	0,00	0,00	<b>0,00</b>	0,00	-
682	19	+ Einzahlungen aus der Veräußerung von Grundstücken und Gebäuden	0,00	0,00	<b>0,00</b>	0,00	-
683	20	+ Einzahlungen aus der Veräußerung von beweglichem Anlagevermögen	0,00	0,00	<b>0,00</b>	0,00	-
684	21	+ Einzahlungen aus der Veräußerung von Finanzanlagen	0,00	0,00	<b>0,00</b>	0,00	-
685	22	+ Einzahlungen aus der Abwicklung von Baumaßnahmen	0,00	0,00	<b>0,00</b>	0,00	-

**Teilfinanzrechnung 2022**

Monate: 1 bis 13

Produkt - 551000 - Grünanlagen

Ein- und Auszahlungsarten			Ergebnis des Vorjahres	Fortgeschriebe- ner Ansatz des Haus- haltsjahres <sup>2</sup>	Ist- Ergebnis des Haus- haltsjahres	Vergleich Ansatz / Ist (Spalte 5 / Spalte 6)	übertrage- ne Er- mächtig- ungen <sup>3</sup>
			in EUR	in EUR	in EUR	in EUR	in EUR
1 <sup>4</sup>	2 <sup>5</sup>	3	4	5	6	7	8
686	23	+ Einzahlungen aus Rückflüssen (für Investitionen und Investitionsförderungsmaßnahmen Dritter)	0,00	0,00	0,00	0,00	-
688	24	+ Einzahlungen aus Beiträgen u. ä. Entgelten	0,00	0,00	0,00	0,00	-
689	25	+ sonstige Investitionseinzahlungen	0,00	0,00	0,00	0,00	-
	26	= <b>Summe der investiven Einzahlungen (= Zeilen 18 bis 25)</b>	<b>0,00</b>	<b>0,00</b>	<b>0,00</b>	<b>0,00</b>	<b>-</b>
781	27	Auszahlungen von Zuweisungen und Zuschüssen für Investitionen und Investitionsförderungsmaßnahmen	0,00	0,00	0,00	0,00	0,00
782	28	+ Auszahlungen für den Erwerb von Grundstücken und Gebäuden	0,00	0,00	0,00	0,00	0,00
783	29	+ Auszahlungen für den Erwerb von beweglichem Anlagevermögen	0,00	0,00	0,00	0,00	0,00
784	30	+ Auszahlungen für den Erwerb von Finanzanlagen	0,00	0,00	0,00	0,00	0,00
785	31	+ Auszahlungen für Baumaßnahmen	0,00	0,00	0,00	0,00	0,00
786	32	+ Ausz. für die Gewährung von Ausleihungen (für Investitionen und Investitionsförderungsmaßn. Dritter)	0,00	0,00	0,00	0,00	0,00
787, 789	33	+ sonstige Investitionsauszahlungen	0,00	0,00	0,00	0,00	0,00
	34	= <b>Summe der investiven Auszahlungen (= Zeilen 27 bis 33)</b>	<b>0,00</b>	<b>0,00</b>	<b>0,00</b>	<b>0,00</b>	<b>0,00</b>
	35	= <b>Saldo der Investitionstätigkeit (= Zeilen 26 / 34)</b>	<b>0,00</b>	<b>0,00</b>	<b>0,00</b>	<b>0,00</b>	<b>0,00</b>
672	35a	+ Einzahlungen aus fremden Finanzmitteln	0,00	0,00	0,00	0,00	0,00
772	35b	- Auszahlungen aus fremden Finanzmitteln	0,00	0,00	0,00	0,00	0,00
	35c	= <b>Saldo aus fremden Finanzmitteln</b>	<b>0,00</b>	<b>0,00</b>	<b>0,00</b>	<b>0,00</b>	<b>0,00</b>
	36	= <b>Finanzmittelüberschuss /-fehlbetrag (= Zeilen 17, 35 und 35c)</b>	<b>1.740,64-</b>	<b>2.900,00-</b>	<b>2.190,00-</b>	<b>710,00</b>	<b>0,00</b>

**Teilfinanzrechnung 2022**

Monate: 1 bis 13

Produkt - 551001 - Kinderspielplätze

Ein- und Auszahlungsarten			Ergebnis des Vorjahres	Fortgeschriebe- ner Ansatz des Haus- haltsjahres <sup>2</sup>	Ist- Ergebnis des Haus- haltsjahres	Vergleich Ansatz / Ist (Spalte 5 / Spalte 6)	übertrage- ne Er- mächtigi- ngen <sup>3</sup>
			in EUR	in EUR	in EUR	in EUR	in EUR
1 <sup>4</sup>	2 <sup>5</sup>	3	4	5	6	7	8
<b>laufende Verwaltungstätigkeit</b>							
60	1	Steuern und ähnliche Abgaben	0,00	0,00	<b>0,00</b>	0,00	-
61	2	+ Zuwendungen und allgemeine Umlagen	0,00	0,00	<b>0,00</b>	0,00	-
62	3	+ sonstige Transfereinzahlungen	0,00	0,00	<b>0,00</b>	0,00	-
63	4	+ öffentlich-rechtliche Leistungsentgelte	0,00	0,00	<b>0,00</b>	0,00	-
641, 642, 646	5	+ privatrechtliche Leistungsentgelte	0,00	100,00	<b>0,00</b>	100,00-	-
648	6	+ Kostenerstattungen und Kostenumlagen	0,00	0,00	<b>0,00</b>	0,00	-
65	7	+ sonstige Einzahlungen	0,00	0,00	<b>0,00</b>	0,00	-
66	8	+ Zinsen und sonstige Finanzeinzahlungen	0,00	0,00	<b>0,00</b>	0,00	-
	9	= <b>Einzahlungen aus laufender Verwaltungstätigkeit (= Zeilen 1 bis 8)</b>	<b>0,00</b>	<b>100,00</b>	<b>0,00</b>	<b>100,00-</b>	<b>-</b>
70	10	Personalauszahlungen	859,83	1.200,00	<b>886,64</b>	313,36-	0,00
71	11	+ Versorgungsauszahlungen	0,00	0,00	<b>0,00</b>	0,00	0,00
72	12	+ Auszahlungen für Sach- u. Dienstleistungen	1.924,22	2.500,00	<b>1.772,56</b>	727,44-	0,00
75	13	+ Zinsen und sonstige Finanzauszahlungen	0,00	0,00	<b>0,00</b>	0,00	0,00
73	14	+ Transferauszahlungen	0,00	0,00	<b>0,00</b>	0,00	0,00
74	15	+ sonstige Auszahlungen	0,00	0,00	<b>0,00</b>	0,00	0,00
	16	= <b>Auszahlungen aus laufender Verwaltungstätigkeit (= Zeilen 10 bis 15)</b>	<b>2.784,05</b>	<b>3.700,00</b>	<b>2.659,20</b>	<b>1.040,80-</b>	<b>0,00</b>
	17	= <b>Saldo aus laufender Verwaltungstätigkeit (= Zeilen 9 / 16)</b>	<b>2.784,05-</b>	<b>3.600,00-</b>	<b>2.659,20-</b>	<b>940,80</b>	<b>0,00</b>
<b>Investitionstätigkeit</b>							
681	18	Einzahlungen aus Zuweisungen und Zuschüssen für Investitionen und Investitionsförderungsmaßnahmen	0,00	0,00	<b>0,00</b>	0,00	-
682	19	+ Einzahlungen aus der Veräußerung von Grundstücken und Gebäuden	0,00	0,00	<b>0,00</b>	0,00	-
683	20	+ Einzahlungen aus der Veräußerung von beweglichem Anlagevermögen	0,00	0,00	<b>0,00</b>	0,00	-
684	21	+ Einzahlungen aus der Veräußerung von Finanzanlagen	0,00	0,00	<b>0,00</b>	0,00	-
685	22	+ Einzahlungen aus der Abwicklung von Baumaßnahmen	0,00	0,00	<b>0,00</b>	0,00	-

**Teilfinanzrechnung 2022**

Monate: 1 bis 13

Produkt - 551001 - Kinderspielplätze

Ein- und Auszahlungsarten			Ergebnis des Vorjahres	Fortgeschriebe- ner Ansatz des Haus- haltsjahres <sup>2</sup>	Ist- Ergebnis des Haus- haltsjahres	Vergleich Ansatz / Ist (Spalte 5 / Spalte 6)	übertrage- ne Er- mächtig- ungen <sup>3</sup>
			in EUR	in EUR	in EUR	in EUR	in EUR
1 <sup>4</sup>	2 <sup>5</sup>	3	4	5	6	7	8
686	23	+ Einzahlungen aus Rückflüssen (für Investitionen und Investitionsförderungsmaßnahmen Dritter)	0,00	0,00	0,00	0,00	-
688	24	+ Einzahlungen aus Beiträgen u. ä. Entgelten	0,00	0,00	0,00	0,00	-
689	25	+ sonstige Investitionseinzahlungen	0,00	0,00	0,00	0,00	-
	26	= <b>Summe der investiven Einzahlungen (= Zeilen 18 bis 25)</b>	<b>0,00</b>	<b>0,00</b>	<b>0,00</b>	<b>0,00</b>	<b>-</b>
781	27	Auszahlungen von Zuweisungen und Zuschüssen für Investitionen und Investitionsförderungsmaßnahmen	0,00	0,00	0,00	0,00	0,00
782	28	+ Auszahlungen für den Erwerb von Grundstücken und Gebäuden	0,00	0,00	0,00	0,00	0,00
783	29	+ Auszahlungen für den Erwerb von beweglichem Anlagevermögen	0,00	0,00	0,00	0,00	0,00
784	30	+ Auszahlungen für den Erwerb von Finanzanlagen	0,00	0,00	0,00	0,00	0,00
785	31	+ Auszahlungen für Baumaßnahmen	0,00	0,00	0,00	0,00	0,00
786	32	+ Ausz. für die Gewährung von Ausleihungen (für Investitionen und Investitionsförderungsmaßn. Dritter)	0,00	0,00	0,00	0,00	0,00
787, 789	33	+ sonstige Investitionsauszahlungen	0,00	0,00	0,00	0,00	0,00
	34	= <b>Summe der investiven Auszahlungen (= Zeilen 27 bis 33)</b>	<b>0,00</b>	<b>0,00</b>	<b>0,00</b>	<b>0,00</b>	<b>0,00</b>
	35	= <b>Saldo der Investitionstätigkeit (= Zeilen 26 / 34)</b>	<b>0,00</b>	<b>0,00</b>	<b>0,00</b>	<b>0,00</b>	<b>0,00</b>
672	35a	+ Einzahlungen aus fremden Finanzmitteln	0,00	0,00	0,00	0,00	0,00
772	35b	- Auszahlungen aus fremden Finanzmitteln	0,00	0,00	0,00	0,00	0,00
	35c	= <b>Saldo aus fremden Finanzmitteln</b>	<b>0,00</b>	<b>0,00</b>	<b>0,00</b>	<b>0,00</b>	<b>0,00</b>
	36	= <b>Finanzmittelüberschuss /-fehlbetrag (= Zeilen 17, 35 und 35c)</b>	<b>2.784,05-</b>	<b>3.600,00-</b>	<b>2.659,20-</b>	<b>940,80</b>	<b>0,00</b>



**Teilfinanzrechnung 2022**

Monate: 1 bis 13

Produkt - 553000 - Bestattungswesen

Ein- und Auszahlungsarten			Ergebnis des Vorjahres	Fortgeschriebe- ner Ansatz des Haus- haltsjahres <sup>2</sup>	Ist- Ergebnis des Haus- haltsjahres	Vergleich Ansatz / Ist (Spalte 5 / Spalte 6)	übertrage- ne Er- mächtigi- ngen <sup>3</sup>
			in EUR	in EUR	in EUR	in EUR	in EUR
1 <sup>4</sup>	2 <sup>5</sup>	3	4	5	6	7	8
<b>laufende Verwaltungstätigkeit</b>							
60	1	Steuern und ähnliche Abgaben	0,00	0,00	<b>0,00</b>	0,00	-
61	2	+ Zuwendungen und allgemeine Umlagen	0,00	0,00	<b>0,00</b>	0,00	-
62	3	+ sonstige Transfereinzahlungen	0,00	0,00	<b>0,00</b>	0,00	-
63	4	+ öffentlich-rechtliche Leistungsentgelte	0,00	0,00	<b>0,00</b>	0,00	-
641, 642, 646	5	+ privatrechtliche Leistungsentgelte	0,00	100,00	<b>0,00</b>	100,00-	-
648	6	+ Kostenerstattungen und Kostenumlagen	0,00	0,00	<b>0,00</b>	0,00	-
65	7	+ sonstige Einzahlungen	0,00	0,00	<b>0,00</b>	0,00	-
66	8	+ Zinsen und sonstige Finanzeinzahlungen	0,00	0,00	<b>0,00</b>	0,00	-
	9	<b>= Einzahlungen aus laufender Verwaltungstätigkeit (= Zeilen 1 bis 8)</b>	<b>0,00</b>	<b>100,00</b>	<b>0,00</b>	<b>100,00-</b>	<b>-</b>
70	10	Personalauszahlungen	0,00	0,00	<b>0,00</b>	0,00	0,00
71	11	+ Versorgungsauszahlungen	0,00	0,00	<b>0,00</b>	0,00	0,00
72	12	+ Auszahlungen für Sach- u. Dienstleistungen	0,00	0,00	<b>0,00</b>	0,00	0,00
75	13	+ Zinsen und sonstige Finanzauszahlungen	0,00	0,00	<b>0,00</b>	0,00	0,00
73	14	+ Transferauszahlungen	0,00	1.100,00	<b>0,00</b>	1.100,00-	0,00
74	15	+ sonstige Auszahlungen	0,00	0,00	<b>0,00</b>	0,00	0,00
	16	<b>= Auszahlungen aus laufender Verwaltungstätigkeit (= Zeilen 10 bis 15)</b>	<b>0,00</b>	<b>1.100,00</b>	<b>0,00</b>	<b>1.100,00-</b>	<b>0,00</b>
	17	<b>= Saldo aus laufender Verwaltungstätigkeit (= Zeilen 9 / 16)</b>	<b>0,00</b>	<b>1.000,00-</b>	<b>0,00</b>	<b>1.000,00</b>	<b>0,00</b>
<b>Investitionstätigkeit</b>							
681	18	Einzahlungen aus Zuweisungen und Zuschüssen für Investitionen und Investitionsförderungsmaßnahmen	0,00	0,00	<b>0,00</b>	0,00	-
682	19	+ Einzahlungen aus der Veräußerung von Grundstücken und Gebäuden	0,00	0,00	<b>0,00</b>	0,00	-
683	20	+ Einzahlungen aus der Veräußerung von beweglichem Anlagevermögen	0,00	0,00	<b>0,00</b>	0,00	-
684	21	+ Einzahlungen aus der Veräußerung von Finanzanlagen	0,00	0,00	<b>0,00</b>	0,00	-
685	22	+ Einzahlungen aus der Abwicklung von Baumaßnahmen	0,00	0,00	<b>0,00</b>	0,00	-

**Teilfinanzrechnung 2022**

Monate: 1 bis 13

Produkt - 553000 - Bestattungswesen

Ein- und Auszahlungsarten			Ergebnis des Vorjahres	Fortgeschriebe- ner Ansatz des Haus- haltsjahres <sup>2</sup>	Ist- Ergebnis des Haus- haltsjahres	Vergleich Ansatz / Ist (Spalte 5 / Spalte 6)	übertrage- ne Er- mächtig- ungen <sup>3</sup>
			in EUR	in EUR	in EUR	in EUR	in EUR
1 <sup>4</sup>	2 <sup>5</sup>	3	4	5	6	7	8
686	23	+ Einzahlungen aus Rückflüssen (für Investitionen und Investitionsförderungsmaßnahmen Dritter)	0,00	0,00	0,00	0,00	-
688	24	+ Einzahlungen aus Beiträgen u. ä. Entgelten	0,00	0,00	0,00	0,00	-
689	25	+ sonstige Investitionseinzahlungen	0,00	0,00	0,00	0,00	-
	26	= <b>Summe der investiven Einzahlungen (= Zeilen 18 bis 25)</b>	<b>0,00</b>	<b>0,00</b>	<b>0,00</b>	<b>0,00</b>	<b>-</b>
781	27	Auszahlungen von Zuweisungen und Zuschüssen für Investitionen und Investitionsförderungsmaßnahmen	0,00	0,00	0,00	0,00	0,00
782	28	+ Auszahlungen für den Erwerb von Grundstücken und Gebäuden	0,00	0,00	0,00	0,00	0,00
783	29	+ Auszahlungen für den Erwerb von beweglichem Anlagevermögen	0,00	0,00	0,00	0,00	0,00
784	30	+ Auszahlungen für den Erwerb von Finanzanlagen	0,00	0,00	0,00	0,00	0,00
785	31	+ Auszahlungen für Baumaßnahmen	0,00	0,00	0,00	0,00	0,00
786	32	+ Ausz. für die Gewährung von Ausleihungen (für Investitionen und Investitionsförderungsmaßn. Dritter)	0,00	0,00	0,00	0,00	0,00
787, 789	33	+ sonstige Investitionsauszahlungen	0,00	0,00	0,00	0,00	0,00
	34	= <b>Summe der investiven Auszahlungen (= Zeilen 27 bis 33)</b>	<b>0,00</b>	<b>0,00</b>	<b>0,00</b>	<b>0,00</b>	<b>0,00</b>
	35	= <b>Saldo der Investitionstätigkeit (= Zeilen 26 / 34)</b>	<b>0,00</b>	<b>0,00</b>	<b>0,00</b>	<b>0,00</b>	<b>0,00</b>
672	35a	+ Einzahlungen aus fremden Finanzmitteln	0,00	0,00	0,00	0,00	0,00
772	35b	- Auszahlungen aus fremden Finanzmitteln	0,00	0,00	0,00	0,00	0,00
	35c	= <b>Saldo aus fremden Finanzmitteln</b>	<b>0,00</b>	<b>0,00</b>	<b>0,00</b>	<b>0,00</b>	<b>0,00</b>
	36	= <b>Finanzmittelüberschuss /-fehlbetrag (= Zeilen 17, 35 und 35c)</b>	<b>0,00</b>	<b>1.000,00-</b>	<b>0,00</b>	<b>1.000,00</b>	<b>0,00</b>

**Teilfinanzrechnung 2022**

Monate: 1 bis 13

Produkt - 573000 - Dörpshus

Ein- und Auszahlungsarten			Ergebnis des Vorjahres	Fortgeschriebe- ner Ansatz des Haus- haltsjahres <sup>2</sup>	Ist- Ergebnis des Haus- haltsjahres	Vergleich Ansatz / Ist (Spalte 5 / Spalte 6)	übertrage- ne Er- mächtigen- gen <sup>3</sup>
			in EUR	in EUR	in EUR	in EUR	in EUR
1 <sup>4</sup>	2 <sup>5</sup>	3	4	5	6	7	8
<b>laufende Verwaltungstätigkeit</b>							
60	1	Steuern und ähnliche Abgaben	0,00	0,00	<b>0,00</b>	0,00	-
61	2	+ Zuwendungen und allgemeine Umlagen	0,00	0,00	<b>0,00</b>	0,00	-
62	3	+ sonstige Transfereinzahlungen	0,00	0,00	<b>0,00</b>	0,00	-
63	4	+ öffentlich-rechtliche Leistungsentgelte	90,00	800,00	<b>900,00</b>	100,00	-
641, 642, 646	5	+ privatrechtliche Leistungsentgelte	2.702,39	2.100,00	<b>3.077,91</b>	977,91	-
648	6	+ Kostenerstattungen und Kostenumlagen	0,00	0,00	<b>0,00</b>	0,00	-
65	7	+ sonstige Einzahlungen	0,00	0,00	<b>0,00</b>	0,00	-
66	8	+ Zinsen und sonstige Finanzeinzahlungen	0,00	0,00	<b>0,00</b>	0,00	-
	9	= <b>Einzahlungen aus laufender Verwaltungstätigkeit (= Zeilen 1 bis 8)</b>	<b>2.792,39</b>	<b>2.900,00</b>	<b>3.977,91</b>	<b>1.077,91</b>	<b>-</b>
70	10	Personalauszahlungen	4.336,40	4.200,00	<b>4.042,72</b>	157,28-	0,00
71	11	+ Versorgungsauszahlungen	0,00	0,00	<b>0,00</b>	0,00	0,00
72	12	+ Auszahlungen für Sach- u. Dienstleistungen	13.727,75	10.300,00	<b>12.083,53</b>	1.783,53	0,00
75	13	+ Zinsen und sonstige Finanzauszahlungen	0,00	0,00	<b>0,00</b>	0,00	0,00
73	14	+ Transferauszahlungen	0,00	0,00	<b>0,00</b>	0,00	0,00
74	15	+ sonstige Auszahlungen	3.389,54	3.500,00	<b>3.516,59</b>	16,59	0,00
	16	= <b>Auszahlungen aus laufender Verwaltungstätigkeit (= Zeilen 10 bis 15)</b>	<b>21.453,69</b>	<b>18.000,00</b>	<b>19.642,84</b>	<b>1.642,84</b>	<b>0,00</b>
	17	= <b>Saldo aus laufender Verwaltungstätigkeit (= Zeilen 9 / 16)</b>	<b>18.661,30-</b>	<b>15.100,00-</b>	<b>15.664,93-</b>	<b>564,93-</b>	<b>0,00</b>
<b>Investitionstätigkeit</b>							
681	18	Einzahlungen aus Zuweisungen und Zuschüssen für Investitionen und Investitionsförderungsmaßnahmen	0,00	10.000,00	<b>0,00</b>	10.000,00-	-
682	19	+ Einzahlungen aus der Veräußerung von Grundstücken und Gebäuden	0,00	0,00	<b>0,00</b>	0,00	-
683	20	+ Einzahlungen aus der Veräußerung von beweglichem Anlagevermögen	0,00	0,00	<b>0,00</b>	0,00	-
684	21	+ Einzahlungen aus der Veräußerung von Finanzanlagen	0,00	0,00	<b>0,00</b>	0,00	-
685	22	+ Einzahlungen aus der Abwicklung von Baumaßnahmen	0,00	0,00	<b>0,00</b>	0,00	-

**Teilfinanzrechnung 2022**

Monate: 1 bis 13

Produkt - 573000 - Dörpshus

Ein- und Auszahlungsarten			Ergebnis des Vorjahres	Fortgeschriebe- ner Ansatz des Haus- haltsjahres <sup>2</sup>	Ist- Ergebnis des Haus- haltsjahres	Vergleich Ansatz / Ist (Spalte 5 / Spalte 6)	übertrage- ne Er- mächtig- ungen <sup>3</sup>
			in EUR	in EUR	in EUR	in EUR	in EUR
1 <sup>4</sup>	2 <sup>5</sup>	3	4	5	6	7	8
686	23	+ Einzahlungen aus Rückflüssen (für Investitionen und Investitionsförderungsmaßnahmen Dritter)	0,00	0,00	0,00	0,00	-
688	24	+ Einzahlungen aus Beiträgen u. ä. Entgelten	0,00	0,00	0,00	0,00	-
689	25	+ sonstige Investitionseinzahlungen	0,00	0,00	0,00	0,00	-
	26	= <b>Summe der investiven Einzahlungen (= Zeilen 18 bis 25)</b>	<b>0,00</b>	<b>10.000,00</b>	<b>0,00</b>	<b>10.000,00-</b>	<b>-</b>
781	27	Auszahlungen von Zuweisungen und Zuschüssen für Investitionen und Investitionsförderungsmaßnahmen	0,00	0,00	0,00	0,00	0,00
782	28	+ Auszahlungen für den Erwerb von Grundstücken und Gebäuden	0,00	0,00	0,00	0,00	0,00
783	29	+ Auszahlungen für den Erwerb von beweglichem Anlagevermögen	190,34	18.809,66	0,00	18.809,66-	12.621,63
784	30	+ Auszahlungen für den Erwerb von Finanzanlagen	0,00	0,00	0,00	0,00	0,00
785	31	+ Auszahlungen für Baumaßnahmen	0,00	0,00	0,00	0,00	0,00
786	32	+ Ausz. für die Gewährung von Ausleihungen (für Investitionen und Investitionsförderungsmaßn. Dritter)	0,00	0,00	0,00	0,00	0,00
787, 789	33	+ sonstige Investitionsauszahlungen	0,00	0,00	0,00	0,00	0,00
	34	= <b>Summe der investiven Auszahlungen (= Zeilen 27 bis 33)</b>	<b>190,34</b>	<b>18.809,66</b>	<b>0,00</b>	<b>18.809,66-</b>	<b>12.621,63</b>
	35	= <b>Saldo der Investitionstätigkeit (= Zeilen 26 / 34)</b>	<b>190,34-</b>	<b>8.809,66-</b>	<b>0,00</b>	<b>8.809,66</b>	<b>12.621,63-</b>
672	35a	+ Einzahlungen aus fremden Finanzmitteln	0,00	0,00	0,00	0,00	0,00
772	35b	- Auszahlungen aus fremden Finanzmitteln	0,00	0,00	0,00	0,00	0,00
	35c	= <b>Saldo aus fremden Finanzmitteln</b>	<b>0,00</b>	<b>0,00</b>	<b>0,00</b>	<b>0,00</b>	<b>0,00</b>
	36	= <b>Finanzmittelüberschuss /-fehlbetrag (= Zeilen 17, 35 und 35c)</b>	<b>18.851,64-</b>	<b>23.909,66-</b>	<b>15.664,93-</b>	<b>8.244,73</b>	<b>12.621,63-</b>

**Teilfinanzrechnung 2022**

Monate: 1 bis 13

Produkt - 611000 - Steuern, allg. Zuweisungen, allg. Umlagen

Ein- und Auszahlungsarten			Ergebnis des Vorjahres	Fortgeschriebe- ner Ansatz des Haus- haltsjahres <sup>2</sup>	Ist- Ergebnis des Haus- haltsjahres	Vergleich Ansatz / Ist (Spalte 5 / Spalte 6)	übertrage- ne Er- mächti- gungen <sup>3</sup>
			in EUR	in EUR	in EUR	in EUR	in EUR
1 <sup>4</sup>	2 <sup>5</sup>	3	4	5	6	7	8
<b>laufende Verwaltungstätigkeit</b>							
60	1	Steuern und ähnliche Abgaben	502.129,04	473.700,00	<b>592.982,16</b>	119.282,16	-
61	2	+ Zuwendungen und allgemeine Umlagen	248.208,56	334.700,00	<b>354.525,52</b>	19.825,52	-
62	3	+ sonstige Transfereinzahlungen	0,00	0,00	<b>0,00</b>	0,00	-
63	4	+ öffentlich-rechtliche Leistungsentgelte	0,00	0,00	<b>0,00</b>	0,00	-
641, 642, 646	5	+ privatrechtliche Leistungsentgelte	0,00	0,00	<b>0,00</b>	0,00	-
648	6	+ Kostenerstattungen und Kostenumlagen	0,00	0,00	<b>0,00</b>	0,00	-
65	7	+ sonstige Einzahlungen	0,00	0,00	<b>0,00</b>	0,00	-
66	8	+ Zinsen und sonstige Finanzeinzahlungen	574,00	100,00	<b>0,00</b>	100,00	-
	9	<b>= Einzahlungen aus laufender Verwaltungstätigkeit (= Zeilen 1 bis 8)</b>	<b>750.911,60</b>	<b>808.500,00</b>	<b>947.507,68</b>	<b>139.007,68</b>	<b>-</b>
70	10	Personalauszahlungen	0,00	0,00	<b>0,00</b>	0,00	0,00
71	11	+ Versorgungsauszahlungen	0,00	0,00	<b>0,00</b>	0,00	0,00
72	12	+ Auszahlungen für Sach- u. Dienstleistungen	0,00	0,00	<b>0,00</b>	0,00	0,00
75	13	+ Zinsen und sonstige Finanzauszahlungen	52,00	100,00	<b>0,00</b>	100,00	0,00
73	14	+ Transferauszahlungen	411.388,60	438.300,00	<b>451.785,00</b>	13.485,00	0,00
74	15	+ sonstige Auszahlungen	0,00	0,00	<b>0,00</b>	0,00	0,00
	16	<b>= Auszahlungen aus laufender Verwaltungstätigkeit (= Zeilen 10 bis 15)</b>	<b>411.440,60</b>	<b>438.400,00</b>	<b>451.785,00</b>	<b>13.385,00</b>	<b>0,00</b>
	17	<b>= Saldo aus laufender Verwaltungstätigkeit (= Zeilen 9 / 16)</b>	<b>339.471,00</b>	<b>370.100,00</b>	<b>495.722,68</b>	<b>125.622,68</b>	<b>0,00</b>
<b>Investitionstätigkeit</b>							
681	18	Einzahlungen aus Zuweisungen und Zuschüssen für Investitionen und Investitionsförderungsmaßnahmen	0,00	0,00	<b>0,00</b>	0,00	-
682	19	+ Einzahlungen aus der Veräußerung von Grundstücken und Gebäuden	0,00	0,00	<b>0,00</b>	0,00	-
683	20	+ Einzahlungen aus der Veräußerung von beweglichem Anlagevermögen	0,00	0,00	<b>0,00</b>	0,00	-
684	21	+ Einzahlungen aus der Veräußerung von Finanzanlagen	0,00	0,00	<b>0,00</b>	0,00	-
685	22	+ Einzahlungen aus der Abwicklung von Baumaßnahmen	0,00	0,00	<b>0,00</b>	0,00	-

**Teilfinanzrechnung 2022**

Monate: 1 bis 13

Produkt - 611000 - Steuern, allg. Zuweisungen, allg. Umlagen

Ein- und Auszahlungsarten			Ergebnis des Vorjahres	Fortgeschriebe- ner Ansatz des Haus- haltsjahres <sup>2</sup>	Ist- Ergebnis des Haus- haltsjahres	Vergleich Ansatz / Ist (Spalte 5 / Spalte 6)	übertrage- ne Er- mächtig- ungen <sup>3</sup>
			in EUR	in EUR	in EUR	in EUR	in EUR
1 <sup>4</sup>	2 <sup>5</sup>	3	4	5	6	7	8
686	23	+ Einzahlungen aus Rückflüssen (für Investitionen und Investitionsförderungsmaßnahmen Dritter)	0,00	0,00	0,00	0,00	-
688	24	+ Einzahlungen aus Beiträgen u. ä. Entgelten	0,00	0,00	0,00	0,00	-
689	25	+ sonstige Investitionseinzahlungen	0,00	0,00	0,00	0,00	-
	26	= <b>Summe der investiven Einzahlungen (= Zeilen 18 bis 25)</b>	<b>0,00</b>	<b>0,00</b>	<b>0,00</b>	<b>0,00</b>	<b>-</b>
781	27	Auszahlungen von Zuweisungen und Zuschüssen für Investitionen und Investitionsförderungsmaßnahmen	0,00	0,00	0,00	0,00	0,00
782	28	+ Auszahlungen für den Erwerb von Grundstücken und Gebäuden	0,00	0,00	0,00	0,00	0,00
783	29	+ Auszahlungen für den Erwerb von beweglichem Anlagevermögen	0,00	0,00	0,00	0,00	0,00
784	30	+ Auszahlungen für den Erwerb von Finanzanlagen	0,00	0,00	0,00	0,00	0,00
785	31	+ Auszahlungen für Baumaßnahmen	0,00	0,00	0,00	0,00	0,00
786	32	+ Ausz. für die Gewährung von Ausleihungen (für Investitionen und Investitionsförderungsmaßn. Dritter)	0,00	0,00	0,00	0,00	0,00
787, 789	33	+ sonstige Investitionsauszahlungen	0,00	0,00	0,00	0,00	0,00
	34	= <b>Summe der investiven Auszahlungen (= Zeilen 27 bis 33)</b>	<b>0,00</b>	<b>0,00</b>	<b>0,00</b>	<b>0,00</b>	<b>0,00</b>
	35	= <b>Saldo der Investitionstätigkeit (= Zeilen 26 / 34)</b>	<b>0,00</b>	<b>0,00</b>	<b>0,00</b>	<b>0,00</b>	<b>0,00</b>
672	35a	+ Einzahlungen aus fremden Finanzmitteln	0,00	0,00	0,00	0,00	0,00
772	35b	- Auszahlungen aus fremden Finanzmitteln	0,00	0,00	0,00	0,00	0,00
	35c	= <b>Saldo aus fremden Finanzmitteln</b>	<b>0,00</b>	<b>0,00</b>	<b>0,00</b>	<b>0,00</b>	<b>0,00</b>
	36	= <b>Finanzmittelüberschuss /-fehlbetrag (= Zeilen 17, 35 und 35c)</b>	<b>339.471,00</b>	<b>370.100,00</b>	<b>495.722,68</b>	<b>125.622,68</b>	<b>0,00</b>

**Teilfinanzrechnung 2022**

Monate: 1 bis 13

Produkt - 612000 - sonstige allg. Finanzwirtschaft

Ein- und Auszahlungsarten			Ergebnis des Vorjahres	Fortgeschriebe- ner Ansatz des Haus- haltsjahres <sup>2</sup>	Ist- Ergebnis des Haus- haltsjahres	Vergleich Ansatz / Ist (Spalte 5 / Spalte 6)	übertrage- ne Er- mächtigi- ngen <sup>3</sup>
			in EUR	in EUR	in EUR	in EUR	in EUR
1 <sup>4</sup>	2 <sup>5</sup>	3	4	5	6	7	8
<b>laufende Verwaltungstätigkeit</b>							
60	1	Steuern und ähnliche Abgaben	0,00	0,00	<b>0,00</b>	0,00	-
61	2	+ Zuwendungen und allgemeine Umlagen	0,00	0,00	<b>0,00</b>	0,00	-
62	3	+ sonstige Transfereinzahlungen	0,00	0,00	<b>0,00</b>	0,00	-
63	4	+ öffentlich-rechtliche Leistungsentgelte	0,00	0,00	<b>0,00</b>	0,00	-
641, 642, 646	5	+ privatrechtliche Leistungsentgelte	0,00	0,00	<b>0,00</b>	0,00	-
648	6	+ Kostenerstattungen und Kostenumlagen	0,00	0,00	<b>0,00</b>	0,00	-
65	7	+ sonstige Einzahlungen	159,47	0,00	<b>215,86</b>	215,86	-
66	8	+ Zinsen und sonstige Finanzeinzahlungen	0,00	0,00	<b>0,00</b>	0,00	-
	9	= <b>Einzahlungen aus laufender Verwaltungstätigkeit (= Zeilen 1 bis 8)</b>	<b>159,47</b>	<b>0,00</b>	<b>215,86</b>	<b>215,86</b>	<b>-</b>
70	10	Personalauszahlungen	0,00	0,00	<b>0,00</b>	0,00	0,00
71	11	+ Versorgungsauszahlungen	0,00	0,00	<b>0,00</b>	0,00	0,00
72	12	+ Auszahlungen für Sach- u. Dienstleistungen	0,00	0,00	<b>0,00</b>	0,00	0,00
75	13	+ Zinsen und sonstige Finanzauszahlungen	0,00	0,00	<b>0,00</b>	0,00	0,00
73	14	+ Transferauszahlungen	0,00	0,00	<b>0,00</b>	0,00	0,00
74	15	+ sonstige Auszahlungen	0,00	0,00	<b>0,00</b>	0,00	0,00
	16	= <b>Auszahlungen aus laufender Verwaltungstätigkeit (= Zeilen 10 bis 15)</b>	<b>0,00</b>	<b>0,00</b>	<b>0,00</b>	<b>0,00</b>	<b>0,00</b>
	17	= <b>Saldo aus laufender Verwaltungstätigkeit (= Zeilen 9 / 16)</b>	<b>159,47</b>	<b>0,00</b>	<b>215,86</b>	<b>215,86</b>	<b>0,00</b>
<b>Investitionstätigkeit</b>							
681	18	Einzahlungen aus Zuweisungen und Zuschüssen für Investitionen und Investitionsförderungsmaßnahmen	0,00	0,00	<b>0,00</b>	0,00	-
682	19	+ Einzahlungen aus der Veräußerung von Grundstücken und Gebäuden	0,00	0,00	<b>0,00</b>	0,00	-
683	20	+ Einzahlungen aus der Veräußerung von beweglichem Anlagevermögen	0,00	0,00	<b>0,00</b>	0,00	-
684	21	+ Einzahlungen aus der Veräußerung von Finanzanlagen	0,00	0,00	<b>0,00</b>	0,00	-
685	22	+ Einzahlungen aus der Abwicklung von Baumaßnahmen	0,00	0,00	<b>0,00</b>	0,00	-

**Teilfinanzrechnung 2022**

Monate: 1 bis 13

Produkt - 612000 - sonstige allg. Finanzwirtschaft

Ein- und Auszahlungsarten			Ergebnis des Vorjahres	Fortgeschriebe- ner Ansatz des Haus- haltsjahres <sup>2</sup>	Ist- Ergebnis des Haus- haltsjahres	Vergleich Ansatz / Ist (Spalte 5 / Spalte 6)	übertrage- ne Er- mächti- gungen <sup>3</sup>
			in EUR	in EUR	in EUR	in EUR	in EUR
14	25	3	4	5	6	7	8
686	23	+ Einzahlungen aus Rückflüssen (für Investitionen und Investitionsförderungsmaßnahmen Dritter)	0,00	0,00	0,00	0,00	-
688	24	+ Einzahlungen aus Beiträgen u. ä. Entgelten	0,00	0,00	0,00	0,00	-
689	25	+ sonstige Investitionseinzahlungen	0,00	0,00	0,00	0,00	-
	26	= <b>Summe der investiven Einzahlungen (= Zeilen 18 bis 25)</b>	<b>0,00</b>	<b>0,00</b>	<b>0,00</b>	<b>0,00</b>	<b>-</b>
781	27	Auszahlungen von Zuweisungen und Zuschüssen für Investitionen und Investitionsförderungsmaßnahmen	0,00	0,00	0,00	0,00	0,00
782	28	+ Auszahlungen für den Erwerb von Grundstücken und Gebäuden	0,00	0,00	0,00	0,00	0,00
783	29	+ Auszahlungen für den Erwerb von beweglichem Anlagevermögen	0,00	0,00	0,00	0,00	0,00
784	30	+ Auszahlungen für den Erwerb von Finanzanlagen	0,00	0,00	0,00	0,00	0,00
785	31	+ Auszahlungen für Baumaßnahmen	0,00	0,00	0,00	0,00	0,00
786	32	+ Ausz. für die Gewährung von Ausleihungen (für Investitionen und Investitionsförderungsmaßn. Dritter)	0,00	0,00	0,00	0,00	0,00
787, 789	33	+ sonstige Investitionsauszahlungen	0,00	0,00	0,00	0,00	0,00
	34	= <b>Summe der investiven Auszahlungen (= Zeilen 27 bis 33)</b>	<b>0,00</b>	<b>0,00</b>	<b>0,00</b>	<b>0,00</b>	<b>0,00</b>
	35	= <b>Saldo der Investitionstätigkeit (= Zeilen 26 / 34)</b>	<b>0,00</b>	<b>0,00</b>	<b>0,00</b>	<b>0,00</b>	<b>0,00</b>
672	35a	+ Einzahlungen aus fremden Finanzmitteln	0,00	0,00	0,00	0,00	0,00
772	35b	- Auszahlungen aus fremden Finanzmitteln	0,00	0,00	0,00	0,00	0,00
	35c	= <b>Saldo aus fremden Finanzmitteln</b>	<b>0,00</b>	<b>0,00</b>	<b>0,00</b>	<b>0,00</b>	<b>0,00</b>
	36	= <b>Finanzmittelüberschuss /-fehlbetrag (= Zeilen 17, 35 und 35c)</b>	<b>159,47</b>	<b>0,00</b>	<b>215,86</b>	<b>215,86</b>	<b>0,00</b>
692	37	+ Aufnahme von Krediten für Investitionen und Investitionsförderungsmaßnahmen	0,00	0,00	0,00	0,00	
695	38	+ Einzahlungen aus Rückflüssen von Darlehen aus der Anlage liquider Mittel	0,00	0,00	0,00	0,00	
693	39	+ Aufnahme von Kassenkrediten	0,00	0,00	0,00	0,00	
792	40	- Tilgung von Krediten für Investitionen und Investitionsförderungsmaßnahmen	0,00	0,00	0,00	0,00	0,00
795	41	- Auszahlungen aus der Gewährung von Darlehen zur Anlage liquider Mittel	0,00	0,00	0,00	0,00	0,00



**Teilfinanzrechnung 2022**

Monate: 1 bis 13

Produkt - 612000 - sonstige allg. Finanzwirtschaft

Ein- und Auszahlungsarten			Ergebnis des Vorjahres	Fortgeschriebe- ner Ansatz des Haus- haltsjahres <sup>2</sup>	Ist- Ergebnis des Haus- haltsjahres	Vergleich Ansatz / Ist (Spalte 5 / Spalte 6)	übertrage- ne Er- mächti- gungen <sup>3</sup>
			in EUR	in EUR	in EUR	in EUR	in EUR
1 <sup>4</sup>	2 <sup>5</sup>	3	4	5	6	7	8
793	42	- Tilgung von Kassenkrediten	0,00	0,00	<b>0,00</b>	0,00	0,00
	43	= <b>Saldo aus Finanzierungstätigkeit</b>	<b>0,00</b>	<b>0,00</b>	<b>0,00</b>	<b>0,00</b>	<b>0,00</b>

1 Es bleibt der Gemeinde unbenommen, kalkulatorische Zinsen nachrichtlich auszuweisen.

2 Die fortgeschriebenen Planansätze umfassen:

- den Ansatz des Haushaltsjahres,
- die Veränderungen durch Nachträge,
- die Inanspruchnahme der ein- oder gegenseitigen Deckungsfähigkeit und
- übertragene Ermächtigungen aus Haushaltsvorjahren

Nicht erfasst vom fortgeschriebenen Planansatz sind die über- und außerplanmäßigen Auszahlungen und die zweckgebundenen Mehreinzahlungen und entsprechende -auszahlungen.

3 übertragene Ermächtigungen nach § 23 Abs. 1 GemHVO-Doppik ins Folgejahr

4 Die Ziffern geben an, in welchen Kontengruppen und Kontenarten veranschlagt wird.

5 laufende Nummerierung der Zeile


6 Zinsen sind regelmäßig nur in der Teilergebnisrechnung für den Produktbereich "Allgemeine Finanzwirtschaft" auszuweisen

7 Es wird empfohlen, in der Teilfinanzrechnung die Zeilen 35a bis 35c (bei Ämtern bis 35 e) des Musters zur Finanzrechnung auszuweisen

8 In der Teilfinanzrechnung für die Produktgruppe "Sonstige allgemeine Finanzwirtschaft" sind die Zeilen 37 bis 43 des Muster zur Finanzrechnung auszuweisen.

9 Angaben zu laufenden Nummer 1 bis 17 können entfallen; siehe § 4 Abs. 5 GemHVO-Doppik





## **Planablauf**

### **Gemeinde Harmsdorf**

**2022**



Mandant 4 Gemeinde Harmsdorf

Haushaltsjahr

2022

## Planablaufvergleich

Produkt / Konto	textliche Bezeichnung	Haushalts- ermächtigungen vom Vorjahr	gebuchte Beträge	in Bewirt- schaftung eingetragen	Haushaltsans. gesamt	Rechnungserg.	Differenz Rechn.Ergeb. ./. HH-Ansatz ges.	üpl./apl. bewilligt oder unecht gedeckt	Haushaltser- mächtigungen in das Nachjahr
		I = insgesamt A = in Abgang		(Zahlungsbele	(urspr. Ansatz + evtl. Nach- träge)	= Spalte 11 + Spalte 16 ./. Abgänge auf KR und Ermäch- tigungsüber- tragungen (8)			
		6 / 7 / 8 -	9 -	11-	12-	13-	14 -	15 -	16 -
111000	4462000 Sonstige Erträge	0,00 I	0,00	0,00	100,00	0,00	100,00-	0,00	0,00
111000	5031000 Beiträge zur gesetzlichen Sozialversicherung für Beamte (Nachversicherung)	0,00 I	689,71	689,71	900,00	689,71	210,29-	0,00	0,00
111000	5039000 Beiträge zur gesetzlichen Sozialversicherung für sonstige Beschäftigte	0,00 I	0,00	0,00	0,00	0,00	0,00	0,00	0,00
111000	5132001 Umlage zur gesetzlichen Unfallversicherung	0,00 I	0,00	0,00	100,00	0,00	100,00-	0,00	0,00
111000	5291000 Repräsentationskosten	0,00 I	2.018,26	2.018,26	2.000,00	2.018,26	18,26	0,00	0,00
111000	5421000 Aufwandsentschädigung	0,00 I	8.989,68	8.989,68	9.500,00	8.989,68	510,32-	0,00	0,00
111000	5421001 Sitzungsgelder	0,00 I	1.745,00	1.745,00	2.000,00	1.745,00	255,00-	0,00	0,00

Mandant 4 Gemeinde Harmsdorf

Haushaltsjahr

2022

## Planablaufvergleich

Produkt / Konto	textliche Bezeichnung	Haushalts- ermächtigungen vom Vorjahr	gebuchte Beträge	in Bewirt- schaftung eingetragen	Haushaltsans. gesamt	Rechnungserg.	Differenz Rechn.Ergeb. ./ HH-Ansatz ges.	üpl./apl. bewilligt oder unecht gedeckt	Haushaltser- mächtigungen in das Nachjahr
		I = insgesamt A = in Abgang		(Zahlungsbele	(urspr. Ansatz + evtl. Nach- träge)	= Spalte 11 + Spalte 16 ./. Abgänge auf KR und Ermäch- tigungsüber- tragungen (8)			
		6 / 7 / 8 -	9 -	11-	12-	13-	14 -	15 -	16 -
111000	5421002 Reisekosten für Ehrenamtler	0,00 I	678,40	678,40	600,00	678,40	78,40	0,00	0,00
111000	5429100 Verfügungsmittel	0,00 I	0,00	0,00	200,00	0,00	200,00-	0,00	0,00
111001	4131000 Sonstige allgemeine Zuweisungen vom Land	0,00 I	0,00	0,00	22.500,00	0,00	22.500,00-	0,00	0,00
111001	4461001 Erstattung aus Schadenfällen	0,00 I	0,00	0,00	0,00	0,00	0,00	0,00	0,00
111001	4462000 Sonstige Erträge	0,00 I	0,00	0,00	100,00	0,00	100,00-	0,00	0,00
111001	5429001 Mitgliedsbeiträge	0,00 I	550,23	550,23	600,00	550,23	49,77-	0,00	0,00
111001	5431500 Arbeitsmedizinische Untersuchung	0,00 I	49,39	49,39	300,00	49,39	250,61-	0,00	0,00

Mandant 4 Gemeinde Harmsdorf

Haushaltsjahr 2022

## Planablaufvergleich

Produkt / Konto	textliche Bezeichnung	Haushalts- ermächtigungen vom Vorjahr  I = insgesamt A = in Abgang	gebuchte Beträge	in Bewirt- schaftung eingetragen  (Zahlungsbele	Haushaltsans. gesamt  (urspr. Ansatz + evtl. Nach- träge)	Rechnungserg.	Differenz Rechn.Ergeb. ./. HH-Ansatz ges.	üpl./apl. bewilligt oder unecht gedeckt	Haushaltser- mächtigungen in das Nachjahr
		6 / 7 / 8 -	9 -	11-	12-	13-	14 -	15 -	16 -
111001	5431501 Gerichts- und ähnliche Kosten	0,00 I	0,00	0,00	100,00	0,00	100,00-	0,00	0,00
111001	5431502 Dorfentwicklungsplanung	0,00 I	0,00	0,00	30.000,00	0,00	30.000,00-	0,00	0,00
111001	5431600 Geschäftsaufwendungen	0,00 I	0,00	0,00	300,00	0,00	300,00-	0,00	0,00
111001	5441000 Steuern und Versicherungen	0,00 I	536,59	536,59	600,00	536,59	63,41-	0,00	0,00
111001	5441001 Abwicklung von Schadenfällen	0,00 I	0,00	0,00	0,00	0,00	0,00	0,00	0,00
111001	5711200 Abschreibungen Sammelposten	0,00 I	0,00	0,00	400,00	0,00	400,00-	0,00	0,00
111005	4161000 Erträge aus der Auflösung von Sonderposten aus Zuschüssen	0,00 I	1,98	1,98	0,00	1,98	1,98	0,00	0,00

Mandant 4 Gemeinde Harmsdorf

Haushaltsjahr

2022

## Planablaufvergleich

Produkt / Konto	textliche Bezeichnung	Haushalts- ermächtigungen vom Vorjahr	gebuchte Beträge	in Bewirt- schaftung eingetragen	Haushaltsans. gesamt	Rechnungserg.	Differenz Rechn.Ergeb. ./ HH-Ansatz ges.	üpl./apl. bewilligt oder unecht gedeckt	Haushaltser- mächtigungen in das Nachjahr
		I = insgesamt A = in Abgang		(Zahlungsbele	(urspr. Ansatz + evtl. Nach- träge)	= Spalte 11 + Spalte 16 ./. Abgänge auf KR und Ermäch- tigungsüber- tragungen (8)			
		6 / 7 / 8 -	9 -	11-	12-	13-	14 -	15 -	16 -
111005	4411000 Mieten	0,00 I	6.727,53	6.727,53	10.300,00	6.727,53	3.572,47-	0,00	0,00
111005	4411001 Pachten	0,00 I	2.566,15	2.566,15	1.700,00	2.566,15	866,15	0,00	0,00
111005	4462000 Sonstige Erträge	0,00 I	136,82	136,82	100,00	136,82	36,82	0,00	0,00
111005	4541000 Erträge aus der Veräußer. von Gru.stücken u. Gebäu	0,00 I	0,00	0,00	0,00	0,00	0,00	0,00	0,00
111005	5211000 Unterhaltung Grundstücke und bauliche Anlagen	0,00 I	1.557,42	1.557,42	3.500,00	1.557,42	1.942,58-	0,00	0,00
111005	5241000 Bewirtschaftungskosten	0,00 I	6.981,19	6.981,19	7.100,00	6.981,19	118,81-	0,00	0,00
111005	5441000 Steuern und Versicherungen	0,00 I	993,89	993,89	1.000,00	993,89	6,11-	0,00	0,00



Mandant 4 Gemeinde Harmsdorf

Haushaltsjahr 2022

## Planablaufvergleich

Produkt / Konto	textliche Bezeichnung	Haushalts- ermächtigungen vom Vorjahr	gebuchte Beträge	in Bewirt- schaftung eingetragen	Haushaltsans. gesamt	Rechnungserg.	Differenz Rechn.Ergeb. ./ HH-Ansatz ges.	üpl./apl. bewilligt oder unecht gedeckt	Haushaltser- mächtigungen in das Nachjahr
		I = insgesamt A = in Abgang		(Zahlungsbele)	(urspr. Ansatz + evtl. Nach- träge)	= Spalte 11 + Spalte 16 ./. Abgänge auf KR und Ermäch- tigungsüber- tragungen (8)			
		6 / 7 / 8 -	9 -	11-	12-	13-	14 -	15 -	16 -
111005	5471000 Wertveränderungen bei Sachanlagen	0,00 I	0,00	0,00	0,00	0,00	0,00	0,00	0,00
111005	5711000 Abschreibungen auf Sachanlagen	0,00 I	631,26	631,26	400,00	631,26	231,26	0,00	0,00
126001	4462000 Sonstige Erträge	0,00 I	0,00	0,00	0,00	0,00	0,00	0,00	0,00
126001	4542000 Verkauf Geräte und Ausrüstung mit einem Anschaffungswert über 1.000 EUR	0,00 I	0,00	0,00	0,00	0,00	0,00	0,00	0,00
126002	4161000 Erträge aus der Auflösung von Sonderposten aus Zuschüssen	0,00 I	179,92	179,92	100,00	179,92	79,92	0,00	0,00
126002	4162000 Erträge aus der Auflösung von Sonderposten aus Zuweisungen	0,00 I	4.952,34	4.952,34	4.800,00	4.952,34	152,34	0,00	0,00
126002	4462000 Sonstige Erträge	0,00 I	890,38	890,38	100,00	890,38	790,38	0,00	0,00

Mandant 4 Gemeinde Harmsdorf

Haushaltsjahr 2022

## Planablaufvergleich

Produkt / Konto	textliche Bezeichnung	Haushalts- ermächtigungen vom Vorjahr	gebuchte Beträge	in Bewirt- schaftung eingetragen	Haushaltsans. gesamt	Rechnungserg.	Differenz Rechn.Ergeb. ./. HH-Ansatz ges.	üpl./apl. bewilligt oder unecht gedeckt	Haushalter- mächtigungen in das Nachjahr
		I = insgesamt A = in Abgang		(Zahlungsbele	(urspr. Ansatz + evtl. Nach- träge)	= Spalte 11 + Spalte 16 ./. Abgänge auf KR und Ermäch- tigungsüber- tragungen (8)			
		6 / 7 / 8 -	9 -	11-	12-	13-	14 -	15 -	16 -
126002	4542000 Verkauf Geräte und Ausrüstung mit einem Anschaffungswert über 1.000 EUR	0,00 I	0,00	0,00	0,00	0,00	0,00	0,00	0,00
126002	5019000 Dienstaufwendungen für sonstige Beschäftigte	0,00 I	758,08	758,08	1.200,00	758,08	441,92-	0,00	0,00
126002	5032000 Beiträge zur gesetzlichen Sozialversicherung für Arbeitnehmerinnen und Arbeitnehmer	0,00 I	0,00	0,00	0,00	0,00	0,00	0,00	0,00
126002	5039000 Beiträge zur gesetzlichen Sozialversicherung für sonstige Beschäftigte	0,00 I	0,55	0,55	300,00	0,55	299,45-	0,00	0,00
126002	5132001 Umlage zur gesetzlichen Unfallversicherung	0,00 I	0,00	0,00	100,00	0,00	100,00-	0,00	0,00
126002	5211000 Unterhaltung Grundstücke und bauliche Anlagen	0,00 I	3.125,35	3.125,35	3.000,00	3.125,35	125,35	0,00	0,00

Mandant 4 Gemeinde Harmsdorf

Haushaltsjahr 2022

## Planablaufvergleich

Produkt / Konto	textliche Bezeichnung	Haushalts- ermächtigungen vom Vorjahr	gebuchte Beträge	in Bewirt- schaftung eingetragen	Haushaltsans. gesamt	Rechnungserg.	Differenz Rechn.Ergeb. ./. HH-Ansatz ges.	üpl./apl. bewilligt oder unecht gedeckt	Haushaltser- mächtigungen in das Nachjahr	
		I = insgesamt A = in Abgang		(Zahlungsbele	(urspr. Ansatz + evtl. Nach- träge)	= Spalte 11 + Spalte 16 ./. Abgänge auf KR und Ermäch- tigungsüber- tragungen (8)				
		6 / 7 / 8 -	9 -	11-	12-	13-	14 -	15 -	16 -	
126002	5221000	Unterhaltung des sonstigen unbeweglichen Vermögens	0,00 I	51,13	51,13	100,00	51,13	48,87-	0,00	0,00
126002	5221003	Unterhaltung der Einrichtungen zur Löschwasserversorgung	0,00 I	12,74	12,74	1.000,00	12,74	987,26-	0,00	0,00
126002	5241000	Bewirtschaftungskosten	0,00 I	3.756,94	3.756,94	2.500,00	3.756,94	1.256,94	0,00	0,00
126002	5251000	Fahrzeughaltung	0,00 I	4.413,43	4.413,43	4.800,00	4.413,43	386,57-	0,00	0,00
126002	5261000	Dienst- und Schutzkleidung	0,00 I	2.800,06	2.800,06	1.500,00	2.800,06	1.300,06	0,00	0,00
126002	5262000	Aus- und Fortbildung	0,00 I	120,17	120,17	1.500,00	120,17	1.379,83-	0,00	0,00
126002	5262100	Atenschutzuntersuchungen	0,00 I	548,01	548,01	700,00	548,01	151,99-	0,00	0,00

Mandant 4 Gemeinde Harmsdorf

Haushaltsjahr

2022

## Planablaufvergleich

Produkt / Konto	textliche Bezeichnung	Haushalts- ermächtigungen vom Vorjahr  I = insgesamt A = in Abgang	gebuchte Beträge	in Bewirt- schaftung eingetragen  (Zahlungsbele	Haushaltsans. gesamt  (urspr. Ansatz + evtl. Nach- träge)	Rechnungserg.	Differenz Rechn.Ergeb. ./. HH-Ansatz ges.	üpl./apl. bewilligt oder unecht gedeckt	Haushaltser- mächtigungen in das Nachjahr
		6 / 7 / 8 -	9 -	11-	12-	13-	14 -	15 -	16 -
126002	5262900 Zuschüsse Fahrerlaubnisse	0,00 I	125,00	125,00	3.000,00	125,00	2.875,00-	0,00	0,00
126002	5271000 Unterhaltung Gerät und Ausrüstung	0,00 I	1.459,22	1.459,22	2.000,00	1.459,22	540,78-	0,00	0,00
126002	5271001 Sirenenwartung	0,00 I	0,00	0,00	600,00	0,00	600,00-	0,00	0,00
126002	5271100 Atemschutzgeräte	0,00 I	140,28	140,28	300,00	140,28	159,72-	0,00	0,00
126002	5318011 Beitrag Kameradschaftskasse	0,00 I	51,00	51,00	100,00	51,00	49,00-	0,00	0,00
126002	5421000 Aufwandsentschädigung	0,00 I	4.300,56	4.300,56	4.200,00	4.300,56	100,56	0,00	0,00
126002	5421900 Personalkosten bei Feuerwehreinsätzen	0,00 I	43,06	43,06	0,00	43,06	43,06	0,00	0,00

Mandant 4 Gemeinde Harmsdorf

Haushaltsjahr 2022

## Planablaufvergleich

Produkt / Konto	textliche Bezeichnung	Haushalts- ermächtigungen vom Vorjahr	gebuchte Beträge	in Bewirt- schaftung eingetragen	Haushaltsans. gesamt	Rechnungserg.	Differenz Rechn.Ergeb. ./. HH-Ansatz ges.	üpl./apl. bewilligt oder unecht gedeckt	Haushaltser- mächtigungen in das Nachjahr
		I = insgesamt A = in Abgang		(Zahlungsbele	(urspr. Ansatz + evtl. Nach- träge)	= Spalte 11 + Spalte 16 ./. Abgänge auf KR und Ermäch- tigungsüber- tragungen (8)			
		6 / 7 / 8 -	9 -	11-	12-	13-	14 -	15 -	16 -
126002	5429001 Mitgliedsbeiträge	0,00 I	577,00	577,00	600,00	577,00	23,00-	0,00	0,00
126002	5431200 Post- und Fernmeldegebühren	0,00 I	670,66	670,66	600,00	670,66	70,66	0,00	0,00
126002	5431600 Geschäftsaufwendungen	0,00 I	343,06	343,06	200,00	343,06	143,06	0,00	0,00
126002	5441000 Steuern und Versicherungen	0,00 I	2.416,06	2.416,06	2.500,00	2.416,06	83,94-	0,00	0,00
126002	5471000 Wertveränderungen bei Sachanlagen	0,00 I	0,00	0,00	0,00	0,00	0,00	0,00	0,00
126002	5711000 Abschreibungen auf Sachanlagen	0,00 I	28.423,68	28.423,68	48.200,00	28.423,68	19.776,32-	0,00	0,00
126002	5711200 Abschreibungen Sammelposten	0,00 I	4.420,63	4.420,63	3.300,00	4.420,63	1.120,63	0,00	0,00

Mandant 4 Gemeinde Harmsdorf

Haushaltsjahr 2022

## Planablaufvergleich

Produkt / Konto	textliche Bezeichnung	Haushalts- ermächtigungen vom Vorjahr  I = insgesamt A = in Abgang	gebuchte Beträge	in Bewirt- schaftung eingetragen  (Zahlungsbele	Haushaltsans. gesamt  (urspr. Ansatz + evtl. Nach- träge)	Rechnungserg.	Differenz Rechn.Ergeb. ./. HH-Ansatz ges.	üpl./apl. bewilligt oder unecht gedeckt	Haushaltser- mächtigungen in das Nachjahr
		6 / 7 / 8 -	9 -	11-	12-	13-	14 -	15 -	16 -
126100	4161000 Erträge aus der Auflösung von Sonderposten aus Zuschüssen	0,00 I	0,00	0,00	0,00	0,00	0,00	0,00	0,00
126100	4462000 Sonstige Erträge	0,00 I	0,00	0,00	100,00	0,00	100,00-	0,00	0,00
126100	4542000 Verkauf Geräte und Ausrüstung mit einem Anschaffungswert über 1.000 EUR	0,00 I	0,00	0,00	0,00	0,00	0,00	0,00	0,00
126100	5251000 Fahrzeughaltung	0,00 I	1.992,23	1.992,23	1.500,00	1.992,23	492,23	0,00	0,00
126100	5261000 Dienst- und Schutzkleidung	0,00 I	595,55	595,55	1.000,00	595,55	404,45-	0,00	0,00
126100	5262000 Aus- und Fortbildung	0,00 I	70,62	70,62	500,00	70,62	429,38-	0,00	0,00
126100	5271000 Unterhaltung Gerät und Ausrüstung	0,00 I	0,00	0,00	200,00	0,00	200,00-	0,00	0,00

Mandant 4 Gemeinde Harmsdorf

Haushaltsjahr 2022

## Planablaufvergleich

Produkt / Konto	textliche Bezeichnung	Haushalts- ermächtigungen vom Vorjahr  I = insgesamt A = in Abgang	gebuchte Beträge	in Bewirt- schaftung eingetragen  (Zahlungsbele	Haushaltsans. gesamt  (urspr. Ansatz + evtl. Nach- träge)	Rechnungserg.	Differenz Rechn.Ergeb. ./. HH-Ansatz ges.	üpl./apl. bewilligt oder unecht gedeckt	Haushaltser- mächtigungen in das Nachjahr
		6 / 7 / 8 -	9 -	11-	12-	13-	14 -	15 -	16 -
126100	5318011 Beitrag Kameradschaftskasse	0,00 I	51,00	51,00	100,00	51,00	49,00-	0,00	0,00
126100	5421000 Aufwandsentschädigung	0,00 I	1.287,00	1.287,00	1.300,00	1.287,00	13,00-	0,00	0,00
126100	5431600 Geschäftsaufwendungen	0,00 I	0,00	0,00	200,00	0,00	200,00-	0,00	0,00
126100	5711000 Abschreibungen auf Sachanlagen	0,00 I	0,00	0,00	0,00	0,00	0,00	0,00	0,00
126100	5711200 Abschreibungen Sammelposten	0,00 I	149,40	149,40	200,00	149,40	50,60-	0,00	0,00
211000	5452000 Schulkostenbeiträge gemäß § 111 Schulgesetz	0,00 I	13.329,84	13.329,84	23.300,00	13.329,84	9.970,16-	0,00	0,00
217000	5452000 Schulkostenbeiträge gemäß § 111 Schulgesetz	0,00 I	21.439,23	21.439,23	24.500,00	21.439,23	3.060,77-	0,00	0,00

Mandant 4 Gemeinde Harmsdorf

Haushaltsjahr

2022

## Planablaufvergleich

Produkt / Konto	textliche Bezeichnung	Haushalts- ermächtigungen vom Vorjahr	gebuchte Beträge	in Bewirt- schaftung eingetragen	Haushaltsans. gesamt	Rechnungserg.	Differenz Rechn.Ergeb. ./ HH-Ansatz ges.	üpl./apl. bewilligt oder unecht gedeckt	Haushaltser- mächtigungen in das Nachjahr
		I = insgesamt A = in Abgang		(Zahlungsbele	(urspr. Ansatz + evtl. Nach- träge)	= Spalte 11 + Spalte 16 ./. Abgänge auf KR und Ermäch- tigungsüber- tragungen (8)			
		6 / 7 / 8 -	9 -	11-	12-	13-	14 -	15 -	16 -
218199	5452000 Schulkostenbeiträge gemäß § 111 Schulgesetz	0,00 I	17.296,76	17.296,76	6.900,00	17.296,76	10.396,76	0,00	0,00
218200	5312000 Schulumlage gemäß § 56 Schulgesetz	0,00 I	65.647,00	65.647,00	65.700,00	65.647,00	53,00-	0,00	0,00
218300	5452000 Schulkostenbeiträge gemäß § 113 Schulgesetz	0,00 I	9.420,00	9.420,00	8.700,00	9.420,00	720,00	0,00	0,00
221000	4582600 Erträge aus der Auflösung oder Herabsetzung der Verfahrensrückstellung	0,00 I	0,00	0,00	0,00	0,00	0,00	0,00	0,00
221000	5452000 Schulkostenbeiträge gemäß § 111 Schulgesetz	0,00 I	0,00	0,00	3.400,00	0,00	3.400,00-	0,00	0,00
221000	5494000 Zuführung zur Verfahrensrückstellung	0,00 I	0,00	0,00	0,00	0,00	0,00	0,00	0,00
241000	5318001 Zuschüsse ab dem 11. Schuljahr	0,00 I	0,00	0,00	300,00	0,00	300,00-	0,00	0,00



Mandant 4 Gemeinde Harmsdorf

Haushaltsjahr 2022

## Planablaufvergleich

Produkt / Konto	textliche Bezeichnung	Haushalts- ermächtigungen vom Vorjahr	gebuchte Beträge	in Bewirt- schaftung eingetragen	Haushaltsans. gesamt	Rechnungserg.	Differenz Rechn.Ergeb. ./. HH-Ansatz ges.	üpl./apl. bewilligt oder unecht gedeckt	Haushaltser- mächtigungen in das Nachjahr	
		I = insgesamt A = in Abgang		(Zahlungsbele	(urspr. Ansatz + evtl. Nach- träge)	= Spalte 11 + Spalte 16 ./. Abgänge auf KR und Ermäch- tigungsüber- tragungen (8)				
		6 / 7 / 8 -	9 -	11-	12-	13-	14 -	15 -	16 -	
241000	5429009	Beförderung Schwerbehinderter	0,00 I	1.151,89	1.151,89	1.300,00	1.151,89	148,11-	0,00	0,00
271000	5318000	Zuschüsse an Vereine und Verbände	0,00 I	315,50	315,50	400,00	315,50	84,50-	0,00	0,00
272001	5312001	Umlage Fahrbücherei OH	0,00 I	762,15	762,15	800,00	762,15	37,85-	0,00	0,00
281000	4421000	Verkauf Gemeindechronik	0,00 I	65,00	65,00	0,00	65,00	65,00	0,00	0,00
281000	5314000	Zuschuss Kreismusikschule	0,00 I	0,00	0,00	100,00	0,00	100,00-	0,00	0,00
312000	5312002	Anteil der Gemeinde an den Kosten nach SGB II	0,00 I	0,00	0,00	0,00	0,00	0,00	0,00	0,00
331000	5291001	Seniorenbetreuung	0,00 I	500,00	500,00	500,00	500,00	0,00	0,00	0,00

Mandant 4 Gemeinde Harmsdorf

Haushaltsjahr

2022

## Planablaufvergleich

Produkt / Konto	textliche Bezeichnung	Haushalts- ermächtigungen vom Vorjahr	gebuchte Beträge	in Bewirt- schaftung eingetragen	Haushaltsans. gesamt	Rechnungserg.	Differenz Rechn.Ergeb. ./. HH-Ansatz ges.	üpl./apl. bewilligt oder unecht gedeckt	Haushaltser- mächtigungen in das Nachjahr
		I = insgesamt A = in Abgang		(Zahlungsbele	(urspr. Ansatz + evtl. Nach- träge)	= Spalte 11 + Spalte 16 ./. Abgänge auf KR und Ermäch- tigungsüber- tragungen (8)			
		6 / 7 / 8 -	9 -	11-	12-	13-	14 -	15 -	16 -
331000	5318000 Zuschüsse an Vereine und Verbände	0,00 I	35,79	35,79	100,00	35,79	64,21-	0,00	0,00
361100	5312003 Kindergartenumlage	0,00 I	0,00	0,00	0,00	0,00	0,00	0,00	0,00
361100	5312004 Ausgleich an andere Gemeinden nach dem Kindertagesstättengesetz	0,00 I	0,00	0,00	0,00	0,00	0,00	0,00	0,00
361100	5452300 Pauschalfinanzierung nach § 51 Kindertagesförderungsgesetz	0,00 I	75.355,44	75.355,44	84.400,00	75.355,44	9.044,56-	0,00	0,00
361100	5452301 Tagespflege nach § 51 Kindertagesförderungsgesetz	0,00 I	6.480,49	6.480,49	10.000,00	6.480,49	3.519,51-	3.215,14-	0,00
362500	4462000 Sonstige Erträge	0,00 I	500,58	500,58	300,00	500,58	200,58	0,00	0,00
362500	5291001 Aktivitäten für Kinder und Jugendliche	0,00 I	22,85	22,85	200,00	22,85	177,15-	0,00	0,00

Mandant 4 Gemeinde Harmsdorf

Haushaltsjahr 2022

## Planablaufvergleich

Produkt / Konto	textliche Bezeichnung	Haushalts- ermächtigungen vom Vorjahr I = insgesamt A = in Abgang	gebuchte Beträge	in Bewirt- schaftung eingetragen (Zahlungsbele	Haushaltsans. gesamt (urspr. Ansatz + evtl. Nach- träge)	Rechnungserg. = Spalte 11 + Spalte 16 ./. Abgänge auf KR und Ermäch- tigungsüber- tragungen (8)	Differenz Rechn.Ergeb. ./. HH-Ansatz ges.	üpl./apl. bewilligt oder unecht gedeckt	Haushaltser- mächtigungen in das Nachjahr
		6 / 7 / 8 -	9 -	11-	12-	13-	14 -	15 -	16 -
362500	5318000 Zuschüsse an Vereine und Verbände	0,00 I	0,00	0,00	0,00	0,00	0,00	0,00	0,00
362500	5318002 Förderung von Jugenderholungsmaßnahmen	0,00 I	464,90	464,90	500,00	464,90	35,10-	0,00	0,00
362500	5318004 Freikarten Schwimmbad	0,00 I	353,80	353,80	1.000,00	353,80	646,20-	0,00	0,00
362500	5741000 Auflösung gewährter Zuschüsse	0,00 I	110,90	110,90	200,00	110,90	89,10-	0,00	0,00
365000	5318013 Zuschuss Kindergartengebühren	0,00 I	0,00	0,00	0,00	0,00	0,00	0,00	0,00
421000	5312006 Zuschuss zu den Hallenbenutzungsgebühren	0,00 I	562,50	562,50	500,00	562,50	62,50	0,00	0,00
421000	5318000 Zuschüsse an Vereine und Verbände	0,00 I	1.000,00	1.000,00	1.000,00	1.000,00	0,00	0,00	0,00

Mandant 4 Gemeinde Harmsdorf

Haushaltsjahr 2022

## Planablaufvergleich

Produkt / Konto	textliche Bezeichnung	Haushalts- ermächtigungen vom Vorjahr  I = insgesamt A = in Abgang	gebuchte Beträge	in Bewirt- schaftung eingetragen  (Zahlungsbele	Haushaltsans. gesamt  (urspr. Ansatz + evtl. Nach- träge)	Rechnungserg.	Differenz Rechn.Ergeb. ./. HH-Ansatz ges.	üpl./apl. bewilligt oder unecht gedeckt	Haushaltser- mächtigungen in das Nachjahr
		6 / 7 / 8 -	9 -	11-	12-	13-	14 -	15 -	16 -
421000	5318005 Übungsleiterentschädigung	0,00 I	0,00	0,00	500,00	0,00	500,00-	0,00	0,00
421000	5741000 Auflösung gewährter Zuschüsse	0,00 I	112,02	112,02	200,00	112,02	87,98-	0,00	0,00
421000	5811904 Nutzung von Gemeinschaftseinrichtungen	0,00 I	2.800,00	2.800,00	2.800,00	2.800,00	0,00	0,00	0,00
424002	4161000 Erträge aus der Auflösung von Sonderposten aus Zuschüssen	0,00 I	69,77	69,77	0,00	69,77	69,77	0,00	0,00
424002	4462000 Sonstige Erträge	0,00 I	514,91	514,91	100,00	514,91	414,91	0,00	0,00
424002	4486000 Erstattung der Pflegekosten	0,00 I	1.069,19	1.069,19	300,00	1.069,19	769,19	0,00	0,00
424002	5019000 Dienstaufwendungen für sonstige Beschäftigte	0,00 I	1.870,47	1.870,47	2.000,00	1.870,47	129,53-	0,00	0,00

Mandant 4 Gemeinde Harmsdorf

Haushaltsjahr

2022

## Planablaufvergleich

Produkt / Konto	textliche Bezeichnung	Haushalts- ermächtigungen vom Vorjahr	gebuchte Beträge	in Bewirt- schaftung eingetragen	Haushaltsans. gesamt	Rechnungserg.	Differenz Rechn.Ergeb. ./. HH-Ansatz ges.	üpl./apl. bewilligt oder unecht gedeckt	Haushaltser- mächtigungen in das Nachjahr
		I = insgesamt A = in Abgang		(Zahlungsbele	(urspr. Ansatz + evtl. Nach- träge)	= Spalte 11 + Spalte 16 ./. Abgänge auf KR und Ermäch- tigungsüber- tragungen (8)			
		6 / 7 / 8 -	9 -	11-	12-	13-	14 -	15 -	16 -
424002	5039000 Beiträge zur gesetzlichen Sozialversicherung für sonstige Beschäftigte	0,00 I	518,79	518,79	500,00	518,79	18,79	0,00	0,00
424002	5132001 Umlage zur gesetzlichen Unfallversicherung	0,00 I	45,43	45,43	100,00	45,43	54,57-	0,00	0,00
424002	5221000 Unterhaltung des sonstigen unbeweglichen Vermögens	0,00 I	1.932,72	1.932,72	1.000,00	1.932,72	932,72	0,00	0,00
424002	5231000 Miete Parkplatz vor dem Sportplatz	0,00 I	25,56	25,56	100,00	25,56	74,44-	0,00	0,00
424002	5241000 Bewirtschaftungskosten	0,00 I	617,66	617,66	1.000,00	617,66	382,34-	0,00	0,00
424002	5251000 Fahrzeughaltung	0,00 I	667,94	667,94	1.000,00	667,94	332,06-	0,00	0,00
424002	5711000 Abschreibungen auf Sachanlagen	0,00 I	865,79	865,79	1.000,00	865,79	134,21-	0,00	0,00

Mandant 4 Gemeinde Harmsdorf

Haushaltsjahr

2022

## Planablaufvergleich

Produkt / Konto	textliche Bezeichnung	Haushalts- ermächtigungen vom Vorjahr	gebuchte Beträge	in Bewirt- schaftung eingetragen	Haushaltsans. gesamt	Rechnungserg.	Differenz Rechn.Ergeb. ./. HH-Ansatz ges.	üpl./apl. bewilligt oder unecht gedeckt	Haushaltser- mächtigungen in das Nachjahr
		I = insgesamt A = in Abgang		(Zahlungsbele	(urspr. Ansatz + evtl. Nach- träge)	= Spalte 11 + Spalte 16 ./. Abgänge auf KR und Ermäch- tigungsüber- tragungen (8)			
		6 / 7 / 8 -	9 -	11-	12-	13-	14 -	15 -	16 -
424002	5711200 Abschreibungen Sammelposten	0,00 I	36,00	36,00	100,00	36,00	64,00-	0,00	0,00
424003	4148000 Zuweisungen u. Zuschüsse für lfd. Zwecke von übrigen Bereichen	0,00 I	0,00	0,00	0,00	0,00	0,00	0,00	0,00
424003	4462000 Sonstige Erträge	0,00 I	1.672,05	1.672,05	100,00	1.672,05	1.572,05	1.572,05	0,00
424003	5211000 Unterhaltung Grundstücke und bauliche Anlagen	0,00 I	1.125,21	1.125,21	1.000,00	1.125,21	125,21	50,16	0,00
424003	5241000 Bewirtschaftungskosten	0,00 I	240,38	240,38	1.000,00	927,98	72,02-	0,00	687,60
424003	5441000 Steuern und Versicherungen	0,00 I	2.018,86	2.018,86	500,00	2.018,86	1.518,86	1.521,89	0,00
424004	4462000 Sonstige Erträge	0,00 I	0,00	0,00	100,00	0,00	100,00-	0,00	0,00

Mandant 4 Gemeinde Harmsdorf

Haushaltsjahr 2022

## Planablaufvergleich

Produkt / Konto	textliche Bezeichnung	Haushalts- ermächtigungen vom Vorjahr  I = insgesamt A = in Abgang	gebuchte Beträge	in Bewirt- schaftung eingetragen  (Zahlungsbele	Haushaltsans. gesamt  (urspr. Ansatz + evtl. Nach- träge)	Rechnungserg.	Differenz Rechn.Ergeb. ./. HH-Ansatz ges.	üpl./apl. bewilligt oder unecht gedeckt	Haushaltser- mächtigungen in das Nachjahr
		6 / 7 / 8 -	9 -	11-	12-	13-	14 -	15 -	16 -
424004	4811904 Erträge aus internen Leistungsbeziehungen	0,00 I	1.500,00	1.500,00	1.500,00	1.500,00	0,00	0,00	0,00
424004	5221000 Unterhaltung des sonstigen unbeweglichen Vermögens	0,00 I	4.660,16	4.660,16	1.000,00	4.660,16	3.660,16	3.452,91	0,00
424004	5241000 Bewirtschaftungskosten	0,00 I	218,12	218,12	400,00	218,12	181,88-	0,00	0,00
424004	5441000 Steuern und Versicherungen	0,00 I	374,63	374,63	400,00	374,63	25,37-	0,00	0,00
424004	5471000 Wertveränderungen bei Sachanlagen	0,00 I	0,00	0,00	0,00	0,00	0,00	0,00	0,00
424004	5711200 Abschreibungen Sammelposten	0,00 I	0,00	0,00	0,00	0,00	0,00	0,00	0,00
424004	5741000 Abschreibungen auf geleistete Zuwendungen (aktive RAP)	0,00 I	0,00	0,00	200,00	0,00	200,00-	0,00	0,00

Mandant 4 Gemeinde Harmsdorf

Haushaltsjahr 2022

## Planablaufvergleich

Produkt / Konto	textliche Bezeichnung	Haushalts- ermächtigungen vom Vorjahr  I = insgesamt A = in Abgang	gebuchte Beträge	in Bewirt- schaftung eingetragen  (Zahlungsbele	Haushaltsans. gesamt  (urspr. Ansatz + evtl. Nach- träge)	Rechnungserg.	Differenz Rechn.Ergeb. ./. HH-Ansatz ges.	üpl./apl. bewilligt oder unecht gedeckt	Haushaltser- mächtigungen in das Nachjahr	
		6 / 7 / 8 -	9 -	11-	12-	13-	14 -	15 -	16 -	
511000	5431600	Geschäftsaufwendungen	0,00 I	0,00	0,00	5.000,00	0,00	5.000,00-	0,00	0,00
511000	5431604	Honorare für Planer	0,00 I	0,00	0,00	15.000,00	0,00	15.000,00-	0,00	0,00
522000	4651000	Dividenden von der WoBau Ostholstein	0,00 I	27,78	27,78	100,00	27,78	72,22-	0,00	0,00
523000	5221000	Unterhaltung des sonstigen unbeweglichen Vermögens	0,00 I	823,10	823,10	1.000,00	823,10	176,90-	0,00	0,00
531000	4511000	Konzessionsabgabe	0,00 I	19.260,95	19.260,95	16.200,00	19.260,95	3.060,95	0,00	0,00
532000	4511000	Konzessionsabgabe	0,00 I	1.713,40	1.713,40	800,00	1.713,40	913,40	0,00	0,00
532000	4651001	Gewinnausschüttungen ZVO	0,00 I	6.372,20	6.372,20	5.400,00	6.372,20	972,20	0,00	0,00



Mandant 4 Gemeinde Harmsdorf

Haushaltsjahr 2022

## Planablaufvergleich

Produkt / Konto	textliche Bezeichnung	Haushalts- ermächtigungen vom Vorjahr	gebuchte Beträge	in Bewirt- schaftung eingetragen	Haushaltsans. gesamt	Rechnungserg.	Differenz Rechn.Ergeb. ./ HH-Ansatz ges.	üpl./apl. bewilligt oder unecht gedeckt	Haushaltser- mächtigungen in das Nachjahr
		I = insgesamt A = in Abgang		(Zahlungsbele	(urspr. Ansatz + evtl. Nach- träge)	= Spalte 11 + Spalte 16 ./. Abgänge auf KR und Ermäch- tigungsüber- tragungen (8)			
		6 / 7 / 8 -	9 -	11-	12-	13-	14 -	15 -	16 -
533000	5472000 Wertveränderungen bei Finanzanlagen	0,00 I	0,00	0,00	0,00	0,00	0,00	0,00	0,00
534000	4462010 Erträge aus Photovoltaikanlage o.ä.	0,00 I	4.257,28	4.257,28	5.500,00	4.257,28	1.242,72-	0,00	0,00
534000	5455000 Verwaltungsaufwand Photovoltaikanlage u.ä.	0,00 I	852,90	852,90	1.000,00	852,90	147,10-	0,00	0,00
537000	4462000 Sonstige Erträge	0,00 I	979,78	979,78	900,00	979,78	79,78	0,00	0,00
537000	5241000 Bewirtschaftungskosten	0,00 I	480,18	480,18	1.000,00	480,18	519,82-	0,00	0,00
538000	4162000 Erträge aus der Auflösung von Sonderposten aus Zuweisungen	0,00 I	3.636,06	3.636,06	3.600,00	3.636,06	36,06	0,00	0,00
538000	4321000 Benutzungsgebühren Schmutzwasser	0,00 I	47.797,52	47.797,52	47.500,00	47.797,52	297,52	197,52	0,00

Mandant 4 Gemeinde Harmsdorf

Haushaltsjahr

2022

## Planablaufvergleich

Produkt / Konto	textliche Bezeichnung	Haushalts- ermächtigungen vom Vorjahr	gebuchte Beträge	in Bewirt- schaftung eingetragen	Haushaltsans. gesamt	Rechnungserg.	Differenz Rechn.Ergeb. ./. HH-Ansatz ges.	üpl./apl. bewilligt oder unecht gedeckt	Haushaltser- mächtigungen in das Nachjahr
		I = insgesamt A = in Abgang		(Zahlungsbele	(urspr. Ansatz + evtl. Nach- träge)	= Spalte 11 + Spalte 16 ./. Abgänge auf KR und Ermäch- tigungsüber- tragungen (8)			
		6 / 7 / 8 -	9 -	11-	12-	13-	14 -	15 -	16 -
538000	4321001 Benutzungsgebühren Oberflächenentwässerung	0,00 I	22.824,53	22.824,53	22.700,00	22.824,53	124,53	124,53	0,00
538000	4371000 Erträge aus der Auflösung von Sonderposten für Beiträge	0,00 I	20.235,48	20.235,48	20.600,00	20.235,48	364,52-	0,00	0,00
538000	4462000 Sonstige Erträge	0,00 I	1.863,07	1.863,07	100,00	1.863,07	1.763,07	0,00	0,00
538000	4582300 Erträge aus der Auflösung oder Herabsetzung der Rückstellung für später entstehende Kosten	0,00 I	140,62	140,62	100,00	140,62	40,62	0,00	0,00
538000	4911000 Außerordentliche Erträge	0,00 I	0,00	0,00	0,00	0,00	0,00	0,00	0,00
538000	5019000 Dienstaufwendungen für sonstige Beschäftigte	0,00 I	0,00	0,00	300,00	0,00	300,00-	0,00	0,00

Mandant 4 Gemeinde Harmsdorf

Haushaltsjahr

2022

## Planablaufvergleich

Produkt / Konto	textliche Bezeichnung	Haushalts- ermächtigungen vom Vorjahr	gebuchte Beträge	in Bewirt- schaftung eingetragen	Haushaltsans. gesamt	Rechnungserg.	Differenz Rechn.Ergeb. ./. HH-Ansatz ges.	üpl./apl. bewilligt oder unecht gedeckt	Haushaltser- mächtigungen in das Nachjahr
		I = insgesamt A = in Abgang		(Zahlungsbele	(urspr. Ansatz + evtl. Nach- träge)	= Spalte 11 + Spalte 16 ./. Abgänge auf KR und Ermäch- tigungsüber- tragungen (8)			
		6 / 7 / 8 -	9 -	11-	12-	13-	14 -	15 -	16 -
538000	5039000 Beiträge zur gesetzlichen Sozialversicherung für sonstige Beschäftigte	0,00 I	0,00	0,00	500,00	0,00	500,00-	0,00	0,00
538000	5221000 Unterhaltung des sonstigen unbeweglichen Vermögens	0,00 I	9.066,80	9.066,80	2.000,00	9.066,80	7.066,80	0,00	0,00
538000	5221009 Filmung des Kanalnetzes	0,00 I	0,00	0,00	0,00	0,00	0,00	0,00	0,00
538000	5221999 Entschlammung Klärteiche	0,00 I	0,00	0,00	0,00	0,00	0,00	0,00	0,00
538000	5241000 Bewirtschaftungskosten	0,00 I	12.357,00	12.357,00	15.000,00	12.357,00	2.643,00-	3.215,14	0,00
538000	5241002 Bewirtschaftung der Abwasseranlage durch den ZVO	0,00 I	10.524,94	10.524,94	10.000,00	10.524,94	524,94	322,05	0,00
538000	5271000 Unterhaltung Gerät und Ausrüstung	0,00 I	39,28	39,28	500,00	39,28	460,72-	0,00	0,00

Mandant 4 Gemeinde Harmsdorf

Haushaltsjahr 2022

## Planablaufvergleich

Produkt / Konto	textliche Bezeichnung	Haushalts- ermächtigungen vom Vorjahr	gebuchte Beträge	in Bewirt- schaftung eingetragen	Haushaltsans. gesamt	Rechnungserg.	Differenz Rechn.Ergeb. ./. HH-Ansatz ges.	üpl./apl. bewilligt oder unecht gedeckt	Haushaltser- mächtigungen in das Nachjahr
		I = insgesamt A = in Abgang		(Zahlungsbele	(urspr. Ansatz + evtl. Nach- träge)	= Spalte 11 + Spalte 16 ./. Abgänge auf KR und Ermäch- tigungsüber- tragungen (8)			
		6 / 7 / 8 -	9 -	11-	12-	13-	14 -	15 -	16 -
538000	5431501 Gerichts- und ähnliche Kosten	0,00 I	187,13	187,13	0,00	187,13	187,13	0,00	0,00
538000	5431600 Geschäftsaufwendungen	0,00 I	140,62	140,62	300,00	140,62	159,38-	0,00	0,00
538000	5441000 Steuern und Versicherungen	0,00 I	536,65	536,65	700,00	536,65	163,35-	0,00	0,00
538000	5441002 Abwasserabgabe	0,00 I	3.215,14	3.215,14	3.600,00	3.215,14	384,86-	0,00	0,00
538000	5452900 Anteil an den Personalkosten der Gemeinde Lensahn	0,00 I	3.500,00	3.500,00	3.500,00	3.500,00	0,00	0,00	0,00
538000	5452901 Anteil an den Sachkosten eines Arbeitsplatzes beim Amt Lensahn	0,00 I	500,00	500,00	500,00	500,00	0,00	0,00	0,00
538000	5452902 Anteil an den EDV-Kosten beim Amt Lensahn	0,00 I	1.600,00	1.600,00	1.600,00	1.600,00	0,00	0,00	0,00

Mandant 4 Gemeinde Harmsdorf

Haushaltsjahr 2022

## Planablaufvergleich

Produkt / Konto	textliche Bezeichnung	Haushalts- ermächtigungen vom Vorjahr  I = insgesamt A = in Abgang	gebuchte Beträge	in Bewirt- schaftung eingetragen  (Zahlungsbele	Haushaltsans. gesamt  (urspr. Ansatz + evtl. Nach- träge)	Rechnungserg.	Differenz Rechn.Ergeb. ./. HH-Ansatz ges.	üpl./apl. bewilligt oder unecht gedeckt	Haushaltser- mächtigungen in das Nachjahr
		6 / 7 / 8 -	9 -	11-	12-	13-	14 -	15 -	16 -
538000	5491000 Rückstellung für Entschlammung u.ä.	0,00 I	5.000,00	5.000,00	5.000,00	5.000,00	0,00	0,00	0,00
538000	5711000 Abschreibungen auf Sachanlagen	0,00 I	23.175,10	23.175,10	28.200,00	23.175,10	5.024,90-	0,00	0,00
538000	5731000 Abschreibungen auf Umlaufvermögen	0,00 I	0,00	0,00	0,00	0,00	0,00	0,00	0,00
541000	4131000 Förderung Infrastrukturmaßnahmen	0,00 I	5.125,97	5.125,97	0,00	5.125,97	5.125,97	0,00	0,00
541000	4141000 Zuweisung vom Land für GIK-Wege	0,00 I	0,00	0,00	0,00	0,00	0,00	0,00	0,00
541000	4162000 Erträge aus der Auflösung von Sonderposten aus Zuweisungen	0,00 I	1.306,26	1.306,26	1.300,00	1.306,26	6,26	0,00	0,00
541000	4462000 Sonstige Erträge	0,00 I	0,00	0,00	100,00	0,00	100,00-	0,00	0,00

Mandant 4 Gemeinde Harmsdorf

Haushaltsjahr

2022

## Planablaufvergleich

Produkt / Konto	textliche Bezeichnung	Haushalts- ermächtigungen vom Vorjahr	gebuchte Beträge	in Bewirt- schaftung eingetragen	Haushaltsans. gesamt	Rechnungserg.	Differenz Rechn.Ergeb. ./. HH-Ansatz ges.	üpl./apl. bewilligt oder unecht gedeckt	Haushaltser- mächtigungen in das Nachjahr
		I = insgesamt A = in Abgang		(Zahlungsbele	(urspr. Ansatz + evtl. Nach- träge)	= Spalte 11 + Spalte 16 ./. Abgänge auf KR und Ermäch- tigungsüber- tragungen (8)			
		6 / 7 / 8 -	9 -	11-	12-	13-	14 -	15 -	16 -
541000	4541000 Erträge aus der Veräußer. von Gru.stücken u. Gebäu	0,00 I	0,00	0,00	0,00	0,00	0,00	0,00	0,00
541000	4911000 Außerordentliche Erträge	0,00 I	0,00	0,00	0,00	0,00	0,00	0,00	0,00
541000	5019000 Dienstaufwendungen für sonstige Beschäftigte	0,00 I	3.085,78	3.085,78	4.500,00	3.085,78	1.414,22-	0,00	0,00
541000	5039000 Beiträge zur gesetzlichen Sozialversicherung für sonstige Beschäftigte	0,00 I	1.070,87	1.070,87	1.200,00	1.070,87	129,13-	0,00	0,00
541000	5132001 Umlage zur gesetzlichen Unfallversicherung	0,00 I	104,75	104,75	100,00	104,75	4,75	0,00	0,00
541000	5221000 Unterhaltung des sonstigen unbeweglichen Vermögens	0,00 I	17.447,43	17.447,43	15.000,00	17.447,43	2.447,43	0,00	0,00
541000	5221001 Winterdienst	0,00 I	6.510,20	6.510,20	7.800,00	6.510,20	1.289,80-	0,00	0,00

Mandant 4 Gemeinde Harmsdorf

Haushaltsjahr 2022

## Planablaufvergleich

Produkt / Konto	textliche Bezeichnung	Haushalts- ermächtigungen vom Vorjahr	gebuchte Beträge	in Bewirt- schaftung eingetragen	Haushaltsans. gesamt	Rechnungserg.	Differenz Rechn.Ergeb. ./. HH-Ansatz ges.	üpl./apl. bewilligt oder unecht gedeckt	Haushaltser- mächtigungen in das Nachjahr
		I = insgesamt A = in Abgang		(Zahlungsbele	(urspr. Ansatz + evtl. Nach- träge)	= Spalte 11 + Spalte 16 ./. Abgänge auf KR und Ermäch- tigungsüber- tragungen (8)			
		6 / 7 / 8 -	9 -	11-	12-	13-	14 -	15 -	16 -
541000	5241000 Bewirtschaftungskosten	0,00 I	6.935,40	6.935,40	7.000,00	6.935,40	64,60-	0,00	0,00
541000	5494000 Verfahrensrückstellung Weg nach Einhaus	0,00 I	0,00	0,00	0,00	0,00	0,00	0,00	0,00
541000	5711000 Abschreibungen auf Sachanlagen	0,00 I	10.842,36	10.842,36	10.900,00	10.842,36	57,64-	0,00	0,00
541000	5711200 Abschreibungen Sammelposten	0,00 I	46,14	46,14	100,00	46,14	53,86-	0,00	0,00
541000	5911000 Außerordentliche Aufwendungen	0,00 I	0,00	0,00	0,00	0,00	0,00	0,00	0,00
541001	4162000 Erträge aus der Auflösung von Sonderposten aus Zuweisungen	0,00 I	30,42	30,42	0,00	30,42	30,42	0,00	0,00
541001	4462000 Sonstige Erträge	0,00 I	3.155,11	3.155,11	100,00	3.155,11	3.055,11	0,00	0,00

Mandant 4 Gemeinde Harmsdorf

Haushaltsjahr 2022

## Planablaufvergleich

Produkt / Konto	textliche Bezeichnung	Haushalts- ermächtigungen vom Vorjahr	gebuchte Beträge	in Bewirt- schaftung eingetragen	Haushaltsans. gesamt	Rechnungserg.	Differenz Rechn.Ergeb. ./. HH-Ansatz ges.	üpl./apl. bewilligt oder unecht gedeckt	Haushaltser- mächtigungen in das Nachjahr	
		I = insgesamt A = in Abgang		(Zahlungsbele)	(urspr. Ansatz + evtl. Nach- träge)	= Spalte 11 + Spalte 16 ./. Abgänge auf KR und Ermäch- tigungsüber- tragungen (8)				
		6 / 7 / 8 -	9 -	11-	12-	13-	14 -	15 -	16 -	
541001	4487002	Versicherungsschäden	0,00 I	0,00	0,00	100,00	0,00	100,00-	0,00	0,00
541001	5221000	Unterhaltung des sonstigen unbeweglichen Vermögens	0,00 I	1.821,10	1.821,10	2.000,00	1.821,10	178,90-	0,00	0,00
541001	5221002	Versicherungsschäden	0,00 I	0,00	0,00	100,00	0,00	100,00-	0,00	0,00
541001	5241000	Bewirtschaftungskosten	0,00 I	1.760,00	1.760,00	4.600,00	1.760,00	2.840,00-	0,00	0,00
541001	5471000	Wertveränderungen bei Sachanlagen	0,00 I	0,00	0,00	0,00	0,00	0,00	0,00	0,00
541001	5711000	Abschreibungen auf Sachanlagen	0,00 I	2.251,14	2.251,14	2.300,00	2.251,14	48,86-	0,00	0,00
551000	4462000	Sonstige Erträge	0,00 I	0,00	0,00	100,00	0,00	100,00-	0,00	0,00



Mandant 4 Gemeinde Harmsdorf

Haushaltsjahr

2022

## Planablaufvergleich

Produkt / Konto	textliche Bezeichnung	Haushalts- ermächtigungen vom Vorjahr  I = insgesamt A = in Abgang	gebuchte Beträge	in Bewirt- schaftung eingetragen  (Zahlungsbele	Haushaltsans. gesamt  (urspr. Ansatz + evtl. Nach- träge)	Rechnungserg.	Differenz Rechn.Ergeb. ./. HH-Ansatz ges.	üpl./apl. bewilligt oder unecht gedeckt	Haushaltser- mächtigungen in das Nachjahr
		6 / 7 / 8 -	9 -	11-	12-	13-	14 -	15 -	16 -
551000	5019000 Dienstaufwendungen für sonstige Beschäftigte	0,00 I	1.270,34	1.270,34	1.400,00	1.270,34	129,66-	0,00	0,00
551000	5039000 Beiträge zur gesetzlichen Sozialversicherung für sonstige Beschäftigte	0,00 I	319,93	319,93	500,00	319,93	180,07-	0,00	0,00
551000	5132001 Umlage zur gesetzlichen Unfallversicherung	0,00 I	31,16	31,16	100,00	31,16	68,84-	0,00	0,00
551000	5221000 Unterhaltung des sonstigen unbeweglichen Vermögens	0,00 I	568,57	568,57	1.000,00	568,57	431,43-	0,00	0,00
551001	4161000 Erträge aus der Auflösung von Sonderposten aus Zuschüssen	0,00 I	109,80	109,80	100,00	109,80	9,80	0,00	0,00
551001	4462000 Sonstige Erträge	0,00 I	0,00	0,00	100,00	0,00	100,00-	0,00	0,00
551001	5019000 Dienstaufwendungen für sonstige Beschäftigte	0,00 I	693,55	693,55	800,00	693,55	106,45-	0,00	0,00

Mandant 4 Gemeinde Harmsdorf

Haushaltsjahr

2022

## Planablaufvergleich

Produkt / Konto	textliche Bezeichnung	Haushalts- ermächtigungen vom Vorjahr	gebuchte Beträge	in Bewirt- schaftung eingetragen	Haushaltsans. gesamt	Rechnungserg.	Differenz Rechn.Ergeb. ./. HH-Ansatz ges.	üpl./apl. bewilligt oder unecht gedeckt	Haushalter- mächtigungen in das Nachjahr
		I = insgesamt A = in Abgang		(Zahlungsbele	(urspr. Ansatz + evtl. Nach- träge)	= Spalte 11 + Spalte 16 ./. Abgänge auf KR und Ermäch- tigungsüber- tragungen (8)			
		6 / 7 / 8 -	9 -	11-	12-	13-	14 -	15 -	16 -
551001	5039000 Beiträge zur gesetzlichen Sozialversicherung für sonstige Beschäftigte	0,00 I	176,09	176,09	300,00	176,09	123,91-	0,00	0,00
551001	5132001 Umlage zur gesetzlichen Unfallversicherung	0,00 I	17,00	17,00	100,00	17,00	83,00-	0,00	0,00
551001	5221000 Unterhaltung des sonstigen unbeweglichen Vermögens	0,00 I	1.753,51	1.753,51	1.500,00	1.753,51	253,51	0,00	0,00
551001	5271000 Unterhaltung Gerät und Ausrüstung	0,00 I	19,05	19,05	1.000,00	19,05	980,95-	0,00	0,00
551001	5471000 Wertveränderungen bei Sachanlagen	0,00 I	0,00	0,00	0,00	0,00	0,00	0,00	0,00
551001	5711000 Abschreibungen auf Sachanlagen	0,00 I	3.329,16	3.329,16	3.400,00	3.329,16	70,84-	0,00	0,00
551001	5711200 Abschreibungen Sammelposten	0,00 I	141,54	141,54	200,00	141,54	58,46-	0,00	0,00

Mandant 4 Gemeinde Harmsdorf

Haushaltsjahr 2022

## Planablaufvergleich

Produkt / Konto	textliche Bezeichnung	Haushalts- ermächtigungen vom Vorjahr I = insgesamt A = in Abgang	gebuchte Beträge	in Bewirt- schaftung eingetragen (Zahlungsbele	Haushaltsans. gesamt (urspr. Ansatz + evtl. Nach- träge)	Rechnungserg. = Spalte 11 + Spalte 16 ./. Abgänge auf KR und Ermäch- tigungsüber- tragungen (8)	Differenz Rechn.Ergeb. ./ HH-Ansatz ges.	üpl./apl. bewilligt oder unecht gedeckt	Haushaltser- mächtigungen in das Nachjahr
		6 / 7 / 8 -	9 -	11-	12-	13-	14 -	15 -	16 -
553000	4462000 Sonstige Erträge	0,00 I	0,00	0,00	100,00	0,00	100,00-	0,00	0,00
553000	5318000 Zuweisung an Kirchengemeinden	0,00 I	0,00	0,00	1.100,00	0,00	1.100,00-	0,00	0,00
573000	4162000 Erträge aus der Auflösung von Sonderposten aus Zuweisungen	0,00 I	3.045,00	3.045,00	3.000,00	3.045,00	45,00	0,00	0,00
573000	4321000 Benutzungsgebühren	0,00 I	1.140,00	1.140,00	800,00	1.140,00	340,00	0,00	0,00
573000	4411000 Mieten	0,00 I	1.993,92	1.993,92	2.000,00	1.993,92	6,08-	0,00	0,00
573000	4462000 sonstige Erträge	0,00 I	2.290,90	2.290,90	100,00	2.290,90	2.190,90	0,00	0,00
573000	4811904 Nutzung des Dörpshus durch Vereine	0,00 I	1.300,00	1.300,00	1.300,00	1.300,00	0,00	0,00	0,00

Mandant 4 Gemeinde Harmsdorf

Haushaltsjahr

2022

## Planablaufvergleich

Produkt / Konto	textliche Bezeichnung	Haushalts- ermächtigungen vom Vorjahr	gebuchte Beträge	in Bewirt- schaftung eingetragen	Haushaltsans. gesamt	Rechnungserg.	Differenz Rechn.Ergeb. ./ HH-Ansatz ges.	üpl./apl. bewilligt oder unecht gedeckt	Haushaltser- mächtigungen in das Nachjahr
		I = insgesamt A = in Abgang		(Zahlungsbele	(urspr. Ansatz + evtl. Nach- träge)	= Spalte 11 + Spalte 16 ./. Abgänge auf KR und Ermäch- tigungsüber- tragungen (8)			
		6 / 7 / 8 -	9 -	11-	12-	13-	14 -	15 -	16 -
573000	5019000 Dienstaufwendungen für sonstige Beschäftigte	0,00 I	3.106,74	3.106,74	3.000,00	3.106,74	106,74	0,00	0,00
573000	5029000 Beiträge zu Versorgungskassen für sonstige Beschäftigte	0,00 I	0,00	0,00	0,00	0,00	0,00	0,00	0,00
573000	5039000 Beiträge zur gesetzlichen Sozialversicherung für sonstige Beschäftigte	0,00 I	861,66	861,66	1.100,00	861,66	238,34-	0,00	0,00
573000	5132001 Umlage zur gesetzlichen Unfallversicherung	0,00 I	74,32	74,32	100,00	74,32	25,68-	0,00	0,00
573000	5211000 Unterhaltung Grundstücke und bauliche Anlagen	0,00 I	1.103,31	1.103,31	3.000,00	1.103,31	1.896,69-	0,00	0,00
573000	5241000 Bewirtschaftungskosten	0,00 I	10.262,63	10.262,63	6.300,00	10.262,63	3.962,63	0,00	0,00
573000	5271000 Unterhaltung Gerät und Ausrüstung	0,00 I	154,22	154,22	1.000,00	154,22	845,78-	0,00	0,00

Mandant 4 Gemeinde Harmsdorf

Haushaltsjahr 2022

## Planablaufvergleich

Produkt / Konto	textliche Bezeichnung	Haushalts- ermächtigungen vom Vorjahr	gebuchte Beträge	in Bewirt- schaftung eingetragen	Haushaltsans. gesamt	Rechnungserg.	Differenz Rechn.Ergeb. ./. HH-Ansatz ges.	üpl./apl. bewilligt oder unecht gedeckt	Haushaltser- mächtigungen in das Nachjahr
		I = insgesamt A = in Abgang		(Zahlungsbele	(urspr. Ansatz + evtl. Nach- träge)	= Spalte 11 + Spalte 16 ./. Abgänge auf KR und Ermäch- tigungsüber- tragungen (8)			
		6 / 7 / 8 -	9 -	11-	12-	13-	14 -	15 -	16 -
573000	5441000 Steuern und Versicherungen	0,00 I	2.316,59	2.316,59	2.300,00	2.316,59	16,59	0,00	0,00
573000	5452900 Anteil an den Personalkosten der Gemeinde Lensahn	0,00 I	500,00	500,00	500,00	500,00	0,00	0,00	0,00
573000	5452901 Anteil an den Sachkosten eines Arbeitsplatzes beim Amt Lensahn	0,00 I	500,00	500,00	500,00	500,00	0,00	0,00	0,00
573000	5452902 Anteil an den EDV-Kosten beim Amt Lensahn	0,00 I	200,00	200,00	200,00	200,00	0,00	0,00	0,00
573000	5471000 Wertveränderungen bei Sachanlagen	0,00 I	0,00	0,00	0,00	0,00	0,00	0,00	0,00
573000	5711000 Abschreibungen auf Sachanlagen	0,00 I	11.644,27	11.644,27	11.700,00	11.644,27	55,73-	0,00	0,00
573000	5711200 Abschreibungen Sammelposten	0,00 I	1.599,03	1.599,03	1.700,00	1.599,03	100,97-	0,00	0,00

Mandant 4 Gemeinde Harmsdorf

Haushaltsjahr 2022

## Planablaufvergleich

Produkt / Konto	textliche Bezeichnung	Haushalts- ermächtigungen vom Vorjahr  I = insgesamt A = in Abgang	gebuchte Beträge	in Bewirt- schaftung eingetragen  (Zahlungsbele	Haushaltsans. gesamt  (urspr. Ansatz + evtl. Nach- träge)	Rechnungserg.	Differenz Rechn.Ergeb. ./. HH-Ansatz ges.	üpl./apl. bewilligt oder unecht gedeckt	Haushaltser- mächtigungen in das Nachjahr
		6 / 7 / 8 -	9 -	11 -	12 -	13 -	14 -	15 -	16 -
611000	4011000 Grundsteuer A	0,00 I	28.049,72	28.049,72	28.900,00	28.049,72	850,28-	0,00	0,00
611000	4012000 Grundsteuer B	0,00 I	64.086,78	64.086,78	61.500,00	64.086,78	2.586,78	0,00	0,00
611000	4013000 Gewerbesteuer	0,00 I	244.284,77	244.284,77	99.700,00	244.284,77	144.584,77	3.452,91	0,00
611000	4013001 Verspätungszuschlag GewSt.	0,00 I	250,00	250,00	0,00	250,00	250,00	0,00	0,00
611000	4021000 Einkommensteueranteile	0,00 I	251.659,00	251.659,00	234.900,00	251.659,00	16.759,00	0,00	0,00
611000	4022000 Anteil Umsatzsteuer	0,00 I	17.709,00	17.709,00	17.400,00	17.709,00	309,00	0,00	0,00
611000	4032000 Hundesteuer	0,00 I	5.286,67	5.286,67	5.100,00	5.286,67	186,67	0,00	0,00

Mandant 4 Gemeinde Harmsdorf

Haushaltsjahr 2022

## Planablaufvergleich

Produkt / Konto	textliche Bezeichnung	Haushalts- ermächtigungen vom Vorjahr  I = insgesamt A = in Abgang	gebuchte Beträge	in Bewirt- schaftung eingetragen  (Zahlungsbele	Haushaltsans. gesamt  (urspr. Ansatz + evtl. Nach- träge)	Rechnungserg.	Differenz Rechn.Ergeb. ./. HH-Ansatz ges.	üpl./apl. bewilligt oder unecht gedeckt	Haushaltser- mächtigungen in das Nachjahr
		6 / 7 / 8 -	9 -	11-	12-	13-	14 -	15 -	16 -
611000	4051000 Bedarfszuweisung nach § 32 Finanzausgleichsgesetz	0,00 I	26.688,00	26.688,00	26.200,00	26.688,00	488,00	0,00	0,00
611000	4111000 Schlüsselzuweisungen	0,00 I	344.760,00	344.760,00	334.700,00	344.760,00	10.060,00	0,00	0,00
611000	4131000 Ausgleich Lohn- und Einkommensteuermeindereinnahmen	0,00 I	3.343,92	3.343,92	0,00	3.343,92	3.343,92	0,00	0,00
611000	4132001 sonstige allgemeine Zuweisungen	0,00 I	6.421,60	6.421,60	0,00	6.421,60	6.421,60	0,00	0,00
611000	4565000 Zinsen für Gewerbsteuernachzahlungen	0,00 I	0,00	0,00	100,00	0,00	100,00-	0,00	0,00
611000	5341000 Gewerbesteuerumlage	0,00 I	18.004,00	18.004,00	11.000,00	18.004,00	7.004,00	0,00	0,00
611000	5372000 Kreisumlage	0,00 I	269.534,00	269.534,00	265.500,00	269.534,00	4.034,00	0,00	0,00

Mandant 4 Gemeinde Harmsdorf

Haushaltsjahr 2022

## Planablaufvergleich


Produkt / Konto	textliche Bezeichnung	Haushalts- ermächtigungen vom Vorjahr  I = insgesamt A = in Abgang	gebuchte Beträge	in Bewirt- schaftung eingetragen  (Zahlungsbele	Haushaltsans. gesamt  (urspr. Ansatz + evtl. Nach- träge)	Rechnungserg.	Differenz Rechn.Ergeb. ./. HH-Ansatz ges.	üpl./apl. bewilligt oder unecht gedeckt	Haushaltser- mächtigungen in das Nachjahr
		6 / 7 / 8 -	9 -	11-	12-	13-	14 -	15 -	16 -
611000	5372001 Amtsumlage	0,00 I	164.247,00	164.247,00	161.800,00	164.247,00	2.447,00	0,00	0,00
611000	5592000 Zinsen für Gewerbesteuererstattungen	0,00 I	0,00	0,00	100,00	0,00	100,00-	0,00	0,00
611000	5731000 Abschreibungen auf Umlaufvermögen	0,00 I	0,00	0,00	0,00	0,00	0,00	0,00	0,00
612000	4562253 Stundungszinsen	0,00 I	141,00	141,00	0,00	141,00	141,00	0,00	0,00
612000	4562258 Verzugszinsen	0,00 I	0,00	0,00	0,00	0,00	0,00	0,00	0,00
612000	4562331 Säumniszuschlag	0,00 I	322,32	322,32	0,00	322,32	322,32	0,00	0,00
612000	5731000 Abschreibungen auf Umlaufvermögen	0,00 I	0,00	0,00	0,00	0,00	0,00	0,00	0,00
Summe E gesamt		0,00	1.162.455,45	1.162.455,45	983.500,00	1.162.455,45	178.955,45	5.347,01	0,00



Mandant **4** **Gemeinde Harmsdorf**Haushaltsjahr **2022****Planablaufvergleich**

Produkt / Konto	textliche Bezeichnung	Haushalts- ermächtigungen vom Vorjahr	gebuchte Beträge	in Bewirt- schaftung eingetragen	Haushaltsans. gesamt	Rechnungserg.	Differenz Rechn.Ergeb. ./. HH-Ansatz ges.	üpl./apl. bewilligt oder unecht gedeckt	Haushaltser- mächtigungen in das Nachjahr
		I = insgesamt A = in Abgang		(Zahlungsbele	(urspr. Ansatz + evtl. Nach- träge)	= Spalte 11 + Spalte 16 ./. Abgänge auf KR und Ermäch- tigungsüber- tragungen (8)			
		6 / 7 / 8 -	9 -	11-	12-	13-	14 -	15 -	16 -
Summe A gesamt		0,00	936.803,95	936.803,95	1.027.000,00	937.491,55	89.508,45-	5.347,01	687,60
Summe D gesamt		0,00	225.651,50	225.651,50	43.500,00-	224.963,90	268.463,90	0,00	687,60-





**Mehraufwendungen**  
**Gemeinde Harmsdorf**  
**2022**



## Mehraufwendungen und Mehrauszahlungen im Haushaltsjahr 2022

## Gemeinde Harmsdorf

Stand:

16.03.2023

Produktsachkonto	Ermächtigung		Mehraufwendungen			Begründung der Mehraufwendungen
	HH-Ansatz	+ bisher bew. gleich gesamt	Bgm. / AV	+ GV / AA	gleich gesamt	
<b>Produkt: 111005</b>	<b>Liegenschaftsverwaltung</b>					
4.111005.0312300	Gebäude, Aufbauten und Betriebsvorr. Bei Wohnbauten					Verkehrsgutachten Hauptstr. 26/28 war nicht geplant
Die Auszahlung / Aufwendung ist unabweisbar, weil ein Aufschub unwirtschaftlicher wäre						
Kennntnis/genehmigt		0,00 €				
Kennntnis/genehmigt		0,00 €				
Ringauflösung		0,00 €				
<b>Summe P-Sachkonto</b>	<b>0,00 €</b>	<b>0,00 €</b>	<b>0,00 €</b>	<b>1.897,00 €</b>	<b>0,00 €</b>	<b>1.897,00 €</b>
<b>Gesamt</b>	<b>0,00 €</b>			<b>1.897,00 €</b>		<b>1.897,00 €</b>

## Gemeinde Harmsdorf

Stand: 16.03.2023

Produktsachkonto	Ermächtigung			Mehraufwendungen			Begründung der Mehraufwendungen
	HH-Ansatz	+ bisher bew.	gleich gesamt	Bgm. / AV	+ GV / AA	gleich gesamt	
<b>Produkt: 126002</b>	<b>FF Harmsdorf</b>						
4.126002.0710400	Fahrzeuge, Feuerwehr und Katastrophenschutz						Ansaffung des Abbiegeassistenten war nicht geplant.
Die Auszahlung / Aufwendung ist unabweisbar, weil die Leistung vertraglich gebunden ist							
Kenntnis/genehmigt		0,00 €					
Kenntnis/genehmigt		0,00 €					
Ringauflösung		0,00 €					
<b>Summe P-Sachkonto</b>	<b>0,00 €</b>	<b>0,00 €</b>	<b>0,00 €</b>	<b>0,00 €</b>	<b>2.673,64 €</b>	<b>2.673,64 €</b>	
<b>Gesamt</b>	<b>0,00 €</b>				<b>2.673,64 €</b>	<b>2.673,64 €</b>	
4.126002.0730900	Geräte Feuerwehr (Löschen und Retten)						Die Tragkraftspritze ist teurer als eingeplant
Die Auszahlung / Aufwendung ist unabweisbar, weil die Leistung vertraglich gebunden ist							
Kenntnis/genehmigt		0,00 €					
Kenntnis/genehmigt		0,00 €					
Ringauflösung	27.07.2022	-2.673,64 €					
<b>Summe P-Sachkonto</b>	<b>16.268,70 €</b>	<b>-2.673,64 €</b>	<b>13.595,06 €</b>	<b>0,00 €</b>	<b>5.000,00 €</b>	<b>5.000,00 €</b>	
<b>Gesamt</b>	<b>16.268,70 €</b>				<b>2.326,36 €</b>	<b>18.595,06 €</b>	


Produktsachkonto	Ermächtigung		Mehraufwendungen			Begründung der Mehraufwendungen
	HH-Ansatz	+ bisher bew. gleich gesamt	Bgm. / AV	+ GV / AA	gleich gesamt	
4.126002.0791000	Sammelposten zwischen 150 und 1.000 Euro					Überschreitung durch nicht eingplanten Kauf eines Gefrierschranks
Die Auszahlung / Aufwendung ist unabweisbar, weil die Leistung vertraglich gebunden ist						
Kenntnis/genehmigt		0,00 €				
Kenntnis/genehmigt		0,00 €				
Ringauflösung		0,00 €				
Summe P-Sachkonto	2.500,00 €	0,00 €	2.500,00 €	3.216,93 €	0,00 €	3.216,93 €
<b>Gesamt</b>	<b>2.500,00 €</b>			<b>3.216,93 €</b>		<b>5.716,93 €</b>
<b>Produkt: 424004 Schießsportanlage</b>						
4.424004.5221000	Unterhaltung des sonstigen unbeweglichen Vermögens					Umbuchung der Maßnahme Anlage im Bau Schießstand auf Unterhaltungsaufwand konnte nicht geplant werden.
Die Auszahlung / Aufwendung ist unabweisbar, weil die Leistung vertraglich gebunden ist						
Kenntnis/genehmigt		0,00 €				
Kenntnis/genehmigt		0,00 €				
Ringauflösung		0,00 €				
Summe P-Sachkonto	1.000,00 €	0,00 €	1.000,00 €	0,00 €	0,00 €	0,00 €
<b>Gesamt</b>	<b>1.000,00 €</b>			<b>0,00 €</b>		<b>1.000,00 €</b>

## Gemeinde Harmsdorf

Stand: 16.03.2023

Produktsachkonto	Ermächtigung		Mehraufwendungen			Begründung der Mehraufwendungen
	HH-Ansatz	+ bisher bew. gleich gesamt	Bgm. / AV	+ GV / AA	gleich gesamt	
<b>Produkt: 538000</b>	<b>Kläranlage Harmsdorf</b>					
4.538000.5241000	Bewirtschaftungskosten					Durch Pumpenströrung höhere Stromkosten als erwartet.
Die Auszahlung / Aufwendung ist unabweisbar, weil die Leistung vertraglich gebunden ist						
Kenntnis/genehmigt		0,00 €				
Kenntnis/genehmigt		0,00 €				
Ringauflösung		0,00 €				
Summe P-Sachkonto	15.000,00 €	0,00 €	15.000,00 €	0,00 €	0,00 €	0,00 €
<b>Gesamt</b>	<b>15.000,00 €</b>			<b>0,00 €</b>		<b>15.000,00 €</b>






**Forderungsspiegel**  
**Gemeinde Harmsdorf**  
**2022**



**Forderungsspiegel**

Schlussbilanz 2022

Gemeinde Harmsdorf



Art der Forderungen <sup>1</sup>		Gesamt- betrag des Haus- halts- jahres  EUR	mit einer Restlaufzeit von			Gesamt- betrag des Vor- jahres  EUR
			bis zu 1 Jahr	1 bis 5 Jahre	mehr als 5 Jahre	
			EUR	EUR	EUR	
1 <sup>2</sup>	2	3	4	5	6	7
161	2.2.1. Öffentlich-rechtliche Forderungen aus Dienstleistungen	0,00	0,00	0,00	0,00	0,00
169	2.2.2. Sonstige öffentlich-rechtliche Forderungen	62.635,44	60.104,44	2.531,00	0,00	16.651,73
169	1690006 sonstige öffentlich-rechtliche Forderungen gegen privatrechtlich Inland	24,50	24,50	0,00	0,00	24,50
169	1691000 Sonstige öffentlich-rechtliche Forderungen	62.396,84	59.865,84	2.531,00	0,00	16.587,23
169	1699999 Forderungen aus Umgliederungen	214,10	214,10	0,00	0,00	40,00
171	2.2.3. Privatrechtliche Forderungen aus Dienstleistungen	9.588,41	9.588,41	0,00	0,00	1.028,80
171	1711000 Privatrechtliche Forderungen aus Dienstleistungen	9.588,41	9.588,41	0,00	0,00	1.028,80
179	2.2.4. Sonstige privatrechtliche Forderungen	0,00	0,00	0,00	0,00	0,00
178	2.2.5. Sonstige Vermögensgegenstände	0,00	0,00	0,00	0,00	0,00
	<b>Summe</b>	<b>72.223,85</b>	<b>69.692,85</b>	<b>2.531,00</b>	<b>0,00</b>	<b>17.680,53</b>

<sup>1</sup> siehe auch § 48 Abs. 3 GemHVO-Doppik.

<sup>2</sup> Die Ziffern geben an, in welchen Kontengruppen und Kontenarten veranschlagt wird.



Forderung FAD	VJ	F-Art	Produkt	FOVEkonto	Leitkonto	Leitkonto_Text	Faelligkeit	Soll	Gezahlt	Rest	Gezahlt 2023	Rest	Erlass	Rest
133045	284	2013	300	538000	1690006	4321000	Benutzungsgebüh	15.11.2013	38,00	13,50	24,50			24,50
155923	284	2014	300	611000	1691000	4012000	Gru.steuer B	15.05.2014	36,50	0,00	36,50			36,50
155924	284	2014	300	611000	1691000	4012000	Gru.steuer B	15.08.2014	36,50	0,00	36,50			36,50
199118	284	2015	300	611000	1691000	4012000	Gru.steuer B	15.05.2015	39,55	0,00	39,55			39,55
199119	284	2015	300	611000	1691000	4012000	Gru.steuer B	17.08.2015	39,55	0,00	39,55			39,55
228562	284	2016	300	611000	1691000	4012000	Gru.steuer B	16.05.2016	39,55	0,00	39,55			39,55
228563	284	2016	300	611000	1691000	4012000	Gru.steuer B	15.08.2016	39,55	0,00	39,55			39,55
228564	284	2016	300	611000	1691000	4012000	Gru.steuer B	15.11.2016	39,53	0,00	39,53			39,53
270068	284	2017	300	611000	1691000	4012000	Gru.steuer B	15.02.2017	39,55	0,00	39,55			39,55
270069	284	2017	300	611000	1691000	4012000	Gru.steuer B	15.05.2017	39,55	0,00	39,55			39,55
270070	284	2017	300	611000	1691000	4012000	Gru.steuer B	15.08.2017	39,55	0,00	39,55			39,55
270071	284	2017	300	611000	1691000	4012000	Gru.steuer B	15.11.2017	39,53	0,00	39,53			39,53
310611	284	2018	300	611000	1691000	4012000	Gru.steuer B	15.02.2018	39,55	0,00	39,55			39,55
310612	284	2018	300	611000	1691000	4012000	Gru.steuer B	15.05.2018	39,55	0,00	39,55			39,55
310613	284	2018	300	611000	1691000	4012000	Gru.steuer B	15.08.2018	39,55	0,00	39,55			39,55
310614	284	2018	300	611000	1691000	4012000	Gru.steuer B	15.11.2018	39,53	0,00	39,53			39,53
350770	284	2019	300	611000	1691000	4012000	Gru.steuer B	15.02.2019	39,55	0,00	39,55			39,55
350771	284	2019	300	611000	1691000	4012000	Gru.steuer B	15.05.2019	39,55	0,00	39,55			39,55
350772	284	2019	300	611000	1691000	4012000	Gru.steuer B	15.08.2019	39,55	0,00	39,55			39,55
350773	284	2019	300	611000	1691000	4012000	Gru.steuer B	15.11.2019	39,53	0,00	39,53			39,53
388936	284	2020	300	611000	1691000	4012000	Gru.steuer B	17.02.2020	39,55	0,00	39,55			39,55
388937	284	2020	300	611000	1691000	4012000	Gru.steuer B	15.05.2020	39,55	0,00	39,55			39,55
388938	284	2020	300	611000	1691000	4012000	Gru.steuer B	17.08.2020	39,55	0,00	39,55			39,55
388939	284	2020	300	611000	1691000	4012000	Gru.steuer B	16.11.2020	39,53	0,00	39,53			39,53
423765	284	2021	300	611000	1691000	4012000	Gru.steuer B	15.02.2021	39,55	0,00	39,55			39,55
423766	284	2021	300	611000	1691000	4012000	Gru.steuer B	17.05.2021	39,55	0,00	39,55			39,55
423767	284	2021	300	611000	1691000	4012000	Gru.steuer B	16.08.2021	39,55	0,00	39,55			39,55
423768	284	2021	300	611000	1691000	4012000	Gru.steuer B	15.11.2021	39,53	0,00	39,53			39,53
456165	284	2022	300	611000	1691000	4012000	Gru.steuer B	15.02.2022	41,98	0,00	41,98			41,98
456166	284	2022	300	611000	1691000	4012000	Gru.steuer B	16.05.2022	41,98	0,00	41,98			41,98
456167	284	2022	300	611000	1691000	4012000	Gru.steuer B	15.08.2022	41,98	0,00	41,98			41,98
456168	284	2022	300	611000	1691000	4012000	Gru.steuer B	15.11.2022	41,97	0,00	41,97			41,97
424373	637	2021	300	611000	1691000	4012000	Gru.steuer B	15.11.2021	28,61	0,00	28,61			28,61
456308	2973	2022	300	611000	1691000	4012000	Gru.steuer B	15.11.2022	26,48	0,00	26,48			26,48
486388	468	2020	300	611000	1691000	4013000	Gewerbsteuer	16.01.2023	2.000,00	0,00	2.000,00			2.000,00
486389	468	2020	300	611000	1691000	4013000	Gewerbsteuer	15.02.2023	2.000,00	0,00	2.000,00			2.000,00
486390	468	2020	300	611000	1691000	4013000	Gewerbsteuer	15.03.2023	2.000,00	0,00	2.000,00			2.000,00
486391	468	2020	300	611000	1691000	4013000	Gewerbsteuer	17.04.2023	2.000,00	0,00	2.000,00			2.000,00
486392	468	2020	300	611000	1691000	4013000	Gewerbsteuer	15.05.2023	1.683,75	0,00	1.683,75			1.683,75

486730	1836	2020	300	611000	1691000	4013000	Gewerbesteuer	05.01.2023	38.197,25	0,00	38.197,25	38.197,25	38.197,25
476880	2208	2022	300	611000	1691000	4013000	Gewerbesteuer	15.11.2022	72,00	0,00	72,00	72,00	72,00
180903	6426	2012	300	611000	1691000	4013000	Gewerbesteuer	01.10.2014	620,00	55,00	565,00	565,00	565,00
254772	6426	2013	300	611000	1691000	4013000	Gewerbesteuer	27.06.2016	2.846,00	0,00	2.846,00	2.846,00	2.846,00
211760	8187	2012	300	611000	1691000	4013000	Gewerbesteuer	01.08.2023	35,00	20,00	15,00	15,00	15,00
211761	8187	2012	300	611000	1691000	4013000	Gewerbesteuer	01.09.2023	35,00	0,00	35,00	35,00	35,00
211762	8187	2012	300	611000	1691000	4013000	Gewerbesteuer	02.10.2023	35,00	0,00	35,00	35,00	35,00
211763	8187	2012	300	611000	1691000	4013000	Gewerbesteuer	01.11.2023	35,00	0,00	35,00	35,00	35,00
211764	8187	2012	300	611000	1691000	4013000	Gewerbesteuer	01.12.2023	35,00	0,00	35,00	35,00	35,00
211765	8187	2012	300	611000	1691000	4013000	Gewerbesteuer	01.01.2024	35,00	0,00	35,00	35,00	35,00
211766	8187	2012	300	611000	1691000	4013000	Gewerbesteuer	01.02.2024	35,00	0,00	35,00	35,00	35,00
211767	8187	2012	300	611000	1691000	4013000	Gewerbesteuer	01.03.2024	35,00	0,00	35,00	35,00	35,00
211768	8187	2012	300	611000	1691000	4013000	Gewerbesteuer	01.04.2024	35,00	0,00	35,00	35,00	35,00
211769	8187	2012	300	611000	1691000	4013000	Gewerbesteuer	01.05.2024	35,00	0,00	35,00	35,00	35,00
211770	8187	2012	300	611000	1691000	4013000	Gewerbesteuer	03.06.2024	35,00	0,00	35,00	35,00	35,00
211785	8187	2012	300	611000	1691000	4013000	Gewerbesteuer	01.09.2025	30,00	24,00	6,00	6,00	6,00
211882	8187	2013	300	611000	1691000	4013000	Gewerbesteuer	01.08.2023	35,00	0,00	35,00	35,00	35,00
211883	8187	2013	300	611000	1691000	4013000	Gewerbesteuer	01.09.2023	35,00	0,00	35,00	35,00	35,00
211884	8187	2013	300	611000	1691000	4013000	Gewerbesteuer	02.10.2023	35,00	0,00	35,00	35,00	35,00
211885	8187	2013	300	611000	1691000	4013000	Gewerbesteuer	01.11.2023	35,00	0,00	35,00	35,00	35,00
211886	8187	2013	300	611000	1691000	4013000	Gewerbesteuer	01.12.2023	35,00	0,00	35,00	35,00	35,00
211887	8187	2013	300	611000	1691000	4013000	Gewerbesteuer	01.01.2024	7,00	0,00	7,00	7,00	7,00
486734	13452	2020	300	611000	1691000	4013000	Gewerbesteuer	05.01.2023	2.935,50	0,00	2.935,50	2.935,50	2.935,50
466864	637	2021	300	611000	1691000	4032000	Hu.eststeuer	14.02.2022	140,00	0,00	140,00	140,00	140,00
384510	15668	2020	300	611000	1691000	4032000	Hu.eststeuer	01.07.2020	500,00	450,00	50,00	50,00	50,00
307433	16016	2018	300	611000	1691000	4032000	Hu.eststeuer	02.07.2018	130,00	0,00	130,00	130,00	130,00
347608	16016	2019	300	611000	1691000	4032000	Hu.eststeuer	01.07.2019	130,00	0,00	130,00	130,00	130,00
384515	16016	2020	300	611000	1691000	4032000	Hu.eststeuer	01.07.2020	130,00	0,00	130,00	130,00	130,00
466842	16016	2021	300	611000	1691000	4032000	Hu.eststeuer	14.02.2022	140,00	0,00	140,00	140,00	140,00
169025	284	2013	300	538000	1691000	4321000	Benutzungsgebüh	18.03.2014	62,08	0,00	62,08	62,08	62,08
169026	284	2014	300	538000	1691000	4321000	Benutzungsgebüh	18.03.2014	53,00	0,00	53,00	53,00	53,00
169027	284	2014	300	538000	1691000	4321000	Benutzungsgebüh	15.05.2014	53,00	0,00	53,00	53,00	53,00
169028	284	2014	300	538000	1691000	4321000	Benutzungsgebüh	15.08.2014	53,00	0,00	53,00	53,00	53,00
207362	284	2014	300	538000	1691000	4321000	Benutzungsgebüh	10.04.2015	2,92	0,00	2,92	2,92	2,92
207363	284	2015	300	538000	1691000	4321000	Benutzungsgebüh	10.04.2015	53,00	0,00	53,00	53,00	53,00
207364	284	2015	300	538000	1691000	4321000	Benutzungsgebüh	15.05.2015	53,00	0,00	53,00	53,00	53,00
207365	284	2015	300	538000	1691000	4321000	Benutzungsgebüh	17.08.2015	53,00	0,00	53,00	53,00	53,00
247418	284	2015	300	538000	1691000	4321000	Benutzungsgebüh	04.04.2016	25,32	0,00	25,32	25,32	25,32
247419	284	2016	300	538000	1691000	4321000	Benutzungsgebüh	04.04.2016	59,00	14,68	44,32	44,32	44,32
247420	284	2016	300	538000	1691000	4321000	Benutzungsgebüh	16.05.2016	59,00	0,00	59,00	59,00	59,00

247421	284	2016	300	538000	1691000	4321000	Benutzungsgebüh 15.08.2016	59,00	0,00	59,00	59,00	59,00
247422	284	2016	300	538000	1691000	4321000	Benutzungsgebüh 15.11.2016	59,00	0,00	59,00	59,00	59,00
287044	284	2017	300	538000	1691000	4321000	Benutzungsgebüh 21.03.2017	56,00	0,00	56,00	56,00	56,00
287045	284	2017	300	538000	1691000	4321000	Benutzungsgebüh 15.05.2017	56,00	0,00	56,00	56,00	56,00
287046	284	2017	300	538000	1691000	4321000	Benutzungsgebüh 15.08.2017	56,00	0,00	56,00	56,00	56,00
287047	284	2017	300	538000	1691000	4321000	Benutzungsgebüh 15.11.2017	56,00	0,00	56,00	56,00	56,00
324736	284	2017	300	538000	1691000	4321000	Benutzungsgebüh 13.03.2018	2,00	0,00	2,00	2,00	2,00
324737	284	2018	300	538000	1691000	4321000	Benutzungsgebüh 15.02.2018	56,00	0,00	56,00	56,00	56,00
324738	284	2018	300	538000	1691000	4321000	Benutzungsgebüh 15.05.2018	56,00	0,00	56,00	56,00	56,00
324739	284	2018	300	538000	1691000	4321000	Benutzungsgebüh 15.08.2018	56,00	0,00	56,00	56,00	56,00
324740	284	2018	300	538000	1691000	4321000	Benutzungsgebüh 15.11.2018	56,00	0,00	56,00	56,00	56,00
363119	284	2018	300	538000	1691000	4321000	Benutzungsgebüh 07.03.2019	2,00	0,00	2,00	2,00	2,00
363120	284	2019	300	538000	1691000	4321000	Benutzungsgebüh 15.02.2019	56,00	0,00	56,00	56,00	56,00
363121	284	2019	300	538000	1691000	4321000	Benutzungsgebüh 15.05.2019	56,00	0,00	56,00	56,00	56,00
363122	284	2019	300	538000	1691000	4321000	Benutzungsgebüh 15.08.2019	56,00	0,00	56,00	56,00	56,00
363123	284	2019	300	538000	1691000	4321000	Benutzungsgebüh 15.11.2019	56,00	0,00	56,00	56,00	56,00
400771	284	2019	300	538000	1691000	4321000	Benutzungsgebüh 17.03.2020	10,00	0,00	10,00	10,00	10,00
400772	284	2020	300	538000	1691000	4321000	Benutzungsgebüh 17.02.2020	58,00	6,00	52,00	52,00	52,00
400773	284	2020	300	538000	1691000	4321000	Benutzungsgebüh 15.05.2020	58,00	0,00	58,00	58,00	58,00
400774	284	2020	300	538000	1691000	4321000	Benutzungsgebüh 17.08.2020	58,00	0,00	58,00	58,00	58,00
400775	284	2020	300	538000	1691000	4321000	Benutzungsgebüh 16.11.2020	58,00	0,00	58,00	58,00	58,00
435918	284	2021	300	538000	1691000	4321000	Benutzungsgebüh 15.02.2021	56,00	0,00	56,00	56,00	56,00
435919	284	2021	300	538000	1691000	4321000	Benutzungsgebüh 17.05.2021	56,00	0,00	56,00	56,00	56,00
435920	284	2021	300	538000	1691000	4321000	Benutzungsgebüh 16.08.2021	56,00	0,00	56,00	56,00	56,00
435921	284	2021	300	538000	1691000	4321000	Benutzungsgebüh 15.11.2021	56,00	0,00	56,00	56,00	56,00
471109	284	2021	300	538000	1691000	4321000	Benutzungsgebüh 07.03.2022	226,00	224,00	2,00	2,00	2,00
471110	284	2022	300	538000	1691000	4321000	Benutzungsgebüh 15.02.2022	56,00	0,00	56,00	56,00	56,00
471111	284	2022	300	538000	1691000	4321000	Benutzungsgebüh 16.05.2022	56,00	0,00	56,00	56,00	56,00
471112	284	2022	300	538000	1691000	4321000	Benutzungsgebüh 15.08.2022	56,00	0,00	56,00	56,00	56,00
471113	284	2022	300	538000	1691000	4321000	Benutzungsgebüh 15.11.2022	56,00	0,00	56,00	56,00	56,00
471419	1886	2022	300	538000	1691000	4321000	Benutzungsgebüh 15.11.2022	77,00	0,00	77,00	77,00	77,00
471287	2973	2022	300	538000	1691000	4321000	Benutzungsgebüh 15.11.2022	42,00	0,00	42,00	42,00	42,00
504751	1663		300	573000	1691000	4321000	Benutzungsgebüh 04.01.2023	120,00	0,00	120,00	120,00	120,00
507531	3516		300	573000	1691000	4321000	Benutzungsgebüh 24.01.2023	30,00	0,00	30,00	30,00	30,00
486649	3517		300	573000	1691000	4321000	Benutzungsgebüh 11.11.2022	30,00	0,00	30,00	30,00	30,00
504750	15223		300	573000	1691000	4321000	Benutzungsgebüh 04.01.2023	30,00	0,00	30,00	30,00	30,00
507533	15223		300	573000	1691000	4321000	Benutzungsgebüh 24.01.2023	30,00	0,00	30,00	30,00	30,00
155225	284	2014	300	538000	1691000	4321001	Benutzungsgebüh 15.05.2014	7,93	0,00	7,93	7,93	7,93
155226	284	2014	300	538000	1691000	4321001	Benutzungsgebüh 15.08.2014	7,93	0,00	7,93	7,93	7,93
198447	284	2015	300	538000	1691000	4321001	Benutzungsgebüh 15.05.2015	7,93	0,00	7,93	7,93	7,93

198448	284	2015	300	538000	1691000	4321001	Benutzungsgebüh 17.08.2015	7,93	0,00	7,93	7,93	7,93
227891	284	2016	300	538000	1691000	4321001	Benutzungsgebüh 16.05.2016	7,93	0,00	7,93	7,93	7,93
227892	284	2016	300	538000	1691000	4321001	Benutzungsgebüh 15.08.2016	7,93	0,00	7,93	7,93	7,93
227893	284	2016	300	538000	1691000	4321001	Benutzungsgebüh 15.11.2016	7,92	0,00	7,92	7,92	7,92
269407	284	2017	300	538000	1691000	4321001	Benutzungsgebüh 15.02.2017	11,89	0,00	11,89	11,89	11,89
269408	284	2017	300	538000	1691000	4321001	Benutzungsgebüh 15.05.2017	11,89	0,00	11,89	11,89	11,89
269409	284	2017	300	538000	1691000	4321001	Benutzungsgebüh 15.08.2017	11,89	0,00	11,89	11,89	11,89
269410	284	2017	300	538000	1691000	4321001	Benutzungsgebüh 15.11.2017	11,90	0,00	11,90	11,90	11,90
309979	284	2018	300	538000	1691000	4321001	Benutzungsgebüh 15.02.2018	11,89	0,00	11,89	11,89	11,89
309980	284	2018	300	538000	1691000	4321001	Benutzungsgebüh 15.05.2018	11,89	0,00	11,89	11,89	11,89
309981	284	2018	300	538000	1691000	4321001	Benutzungsgebüh 15.08.2018	11,89	0,00	11,89	11,89	11,89
309982	284	2018	300	538000	1691000	4321001	Benutzungsgebüh 15.11.2018	11,90	0,00	11,90	11,90	11,90
350102	284	2019	300	538000	1691000	4321001	Benutzungsgebüh 15.02.2019	11,89	0,00	11,89	11,89	11,89
350103	284	2019	300	538000	1691000	4321001	Benutzungsgebüh 15.05.2019	11,89	0,00	11,89	11,89	11,89
350104	284	2019	300	538000	1691000	4321001	Benutzungsgebüh 15.08.2019	11,89	0,00	11,89	11,89	11,89
350105	284	2019	300	538000	1691000	4321001	Benutzungsgebüh 15.11.2019	11,90	0,00	11,90	11,90	11,90
388251	284	2020	300	538000	1691000	4321001	Benutzungsgebüh 17.02.2020	11,89	0,00	11,89	11,89	11,89
388252	284	2020	300	538000	1691000	4321001	Benutzungsgebüh 15.05.2020	11,89	0,00	11,89	11,89	11,89
388253	284	2020	300	538000	1691000	4321001	Benutzungsgebüh 17.08.2020	11,89	0,00	11,89	11,89	11,89
388254	284	2020	300	538000	1691000	4321001	Benutzungsgebüh 16.11.2020	11,90	0,00	11,90	11,90	11,90
423076	284	2021	300	538000	1691000	4321001	Benutzungsgebüh 15.02.2021	11,89	0,00	11,89	11,89	11,89
423077	284	2021	300	538000	1691000	4321001	Benutzungsgebüh 17.05.2021	11,89	0,00	11,89	11,89	11,89
423078	284	2021	300	538000	1691000	4321001	Benutzungsgebüh 16.08.2021	11,89	0,00	11,89	11,89	11,89
423079	284	2021	300	538000	1691000	4321001	Benutzungsgebüh 15.11.2021	11,90	0,00	11,90	11,90	11,90
455450	284	2022	300	538000	1691000	4321001	Benutzungsgebüh 15.02.2022	11,89	0,00	11,89	11,89	11,89
455451	284	2022	300	538000	1691000	4321001	Benutzungsgebüh 16.05.2022	11,89	0,00	11,89	11,89	11,89
455452	284	2022	300	538000	1691000	4321001	Benutzungsgebüh 15.08.2022	11,89	0,00	11,89	11,89	11,89
455453	284	2022	300	538000	1691000	4321001	Benutzungsgebüh 15.11.2022	11,90	0,00	11,90	11,90	11,90
455583	2973	2022	300	538000	1691000	4321001	Benutzungsgebüh 15.11.2022	18,21	9,42	8,79	8,79	8,79
486393	468	2020	300	612000	1691000	4562253	Stundungszinsen 15.05.2023	141,00	0,00	141,00	141,00	141,00
211786	8187	2012	300	612000	1691000	4562253	Stundungszinsen 01.09.2025	1.354,00	0,00	1.354,00	1.354,00	1.354,00
211888	8187	2013	300	612000	1691000	4562253	Stundungszinsen 01.01.2024	954,00	0,00	954,00	954,00	954,00
178113	284		300	612000	1691000	4562331	Säumniszuschlag 19.03.2014	0,50	0,00	0,50	0,50	0,50
178114	284		300	612000	1691000	4562331	Säumniszuschlag 21.04.2014	0,50	0,00	0,50	0,50	0,50
178115	284		300	612000	1691000	4562331	Säumniszuschlag 19.05.2014	0,50	0,00	0,50	0,50	0,50
178116	284		300	612000	1691000	4562331	Säumniszuschlag 19.06.2014	0,50	0,00	0,50	0,50	0,50
178117	284		300	612000	1691000	4562331	Säumniszuschlag 19.03.2014	0,50	0,00	0,50	0,50	0,50
178118	284		300	612000	1691000	4562331	Säumniszuschlag 21.04.2014	0,50	0,00	0,50	0,50	0,50
178119	284		300	612000	1691000	4562331	Säumniszuschlag 19.05.2014	0,50	0,00	0,50	0,50	0,50
178120	284		300	612000	1691000	4562331	Säumniszuschlag 19.06.2014	0,50	0,00	0,50	0,50	0,50



178121	284	300	612000	1691000	4562331	Säumniszuschlag 16.05.2014	0,50	0,00	0,50	0,50	0,50
178122	284	300	612000	1691000	4562331	Säumniszuschlag 16.06.2014	0,50	0,00	0,50	0,50	0,50
182515	284	300	612000	1691000	4562331	Säumniszuschlag 18.08.2014	0,50	0,00	0,50	0,50	0,50
182516	284	300	612000	1691000	4562331	Säumniszuschlag 18.09.2014	0,50	0,00	0,50	0,50	0,50
213153	284	300	612000	1691000	4562331	Säumniszuschlag 13.04.2015	0,50	0,00	0,50	0,50	0,50
214735	284	300	612000	1691000	4562331	Säumniszuschlag 18.05.2015	0,50	0,00	0,50	0,50	0,50
219551	284	300	612000	1691000	4562331	Säumniszuschlag 18.08.2015	0,50	0,00	0,50	0,50	0,50
222981	284	300	612000	1691000	4562331	Säumniszuschlag 17.11.2015	0,50	0,00	0,50	0,50	0,50
254105	284	300	612000	1691000	4562331	Säumniszuschlag 05.04.2016	0,50	0,00	0,50	0,50	0,50
254106	284	300	612000	1691000	4562331	Säumniszuschlag 05.05.2016	0,50	0,00	0,50	0,50	0,50
255729	284	300	612000	1691000	4562331	Säumniszuschlag 17.05.2016	0,50	0,00	0,50	0,50	0,50
260373	284	300	612000	1691000	4562331	Säumniszuschlag 16.08.2016	0,50	0,00	0,50	0,50	0,50
260374	284	300	612000	1691000	4562331	Säumniszuschlag 16.09.2016	0,50	0,00	0,50	0,50	0,50
265409	284	300	612000	1691000	4562331	Säumniszuschlag 16.11.2016	0,50	0,00	0,50	0,50	0,50
293342	284	300	612000	1691000	4562331	Säumniszuschlag 22.03.2017	0,50	0,00	0,50	0,50	0,50
295147	284	300	612000	1691000	4562331	Säumniszuschlag 16.05.2017	0,50	0,00	0,50	0,50	0,50
299813	284	300	612000	1691000	4562331	Säumniszuschlag 16.08.2017	0,50	0,00	0,50	0,50	0,50
304797	284	300	612000	1691000	4562331	Säumniszuschlag 16.11.2017	0,50	0,00	0,50	0,50	0,50
328714	284	300	612000	1691000	4562331	Säumniszuschlag 16.02.2018	0,50	0,00	0,50	0,50	0,50
333519	284	300	612000	1691000	4562331	Säumniszuschlag 16.05.2018	0,50	0,00	0,50	0,50	0,50
338387	284	300	612000	1691000	4562331	Säumniszuschlag 16.08.2018	0,50	0,00	0,50	0,50	0,50
341665	284	300	612000	1691000	4562331	Säumniszuschlag 16.11.2018	0,50	0,00	0,50	0,50	0,50
367308	284	300	612000	1691000	4562331	Säumniszuschlag 18.02.2019	0,50	0,00	0,50	0,50	0,50
371384	284	300	612000	1691000	4562331	Säumniszuschlag 16.05.2019	0,50	0,00	0,50	0,50	0,50
376025	284	300	612000	1691000	4562331	Säumniszuschlag 16.08.2019	0,50	0,00	0,50	0,50	0,50
379736	284	300	612000	1691000	4562331	Säumniszuschlag 18.11.2019	0,50	0,00	0,50	0,50	0,50
404144	284	300	612000	1691000	4562331	Säumniszuschlag 18.02.2020	0,50	0,00	0,50	0,50	0,50
408255	284	300	612000	1691000	4562331	Säumniszuschlag 18.05.2020	0,50	0,00	0,50	0,50	0,50
412789	284	300	612000	1691000	4562331	Säumniszuschlag 18.08.2020	0,50	0,00	0,50	0,50	0,50
415730	284	300	612000	1691000	4562331	Säumniszuschlag 17.11.2020	0,50	0,00	0,50	0,50	0,50
439831	284	300	612000	1691000	4562331	Säumniszuschlag 16.02.2021	0,50	0,00	0,50	0,50	0,50
443339	284	300	612000	1691000	4562331	Säumniszuschlag 18.05.2021	0,50	0,00	0,50	0,50	0,50
447068	284	300	612000	1691000	4562331	Säumniszuschlag 17.08.2021	0,50	0,00	0,50	0,50	0,50
450519	284	300	612000	1691000	4562331	Säumniszuschlag 16.11.2021	0,50	0,00	0,50	0,50	0,50
475495	284	300	612000	1691000	4562331	Säumniszuschlag 16.02.2022	0,50	0,00	0,50	0,50	0,50
479873	284	300	612000	1691000	4562331	Säumniszuschlag 17.05.2022	0,50	0,00	0,50	0,50	0,50
483004	284	300	612000	1691000	4562331	Säumniszuschlag 16.08.2022	0,50	0,00	0,50	0,50	0,50
486562	284	300	612000	1691000	4562331	Säumniszuschlag 16.11.2022	0,50	0,00	0,50	0,50	0,50
479875	637	300	612000	1691000	4562331	Säumniszuschlag 15.02.2022	1,00	0,00	1,00	1,00	1,00
479876	637	300	612000	1691000	4562331	Säumniszuschlag 15.03.2022	1,00	0,00	1,00	1,00	1,00

479877	637	300	612000	1691000	4562331	Säumniszuschlag 15.04.2022	1,00	0,00	1,00	1,00	1,00
479878	637	300	612000	1691000	4562331	Säumniszuschlag 16.05.2022	1,00	0,00	1,00	1,00	1,00
486567	1886	300	612000	1691000	4562331	Säumniszuschlag 16.11.2022	0,50	0,00	0,50	0,50	0,50
486569	2208	300	612000	1691000	4562331	Säumniszuschlag 16.11.2022	0,50	0,00	0,50	0,50	0,50
184980	6426	300	612000	1691000	4562331	Säumniszuschlag 03.11.2014	6,00	1,64	4,36	4,36	4,36
257488	6426	300	612000	1691000	4562331	Säumniszuschlag 28.06.2016	28,00	0,00	28,00	28,00	28,00
411314	15668	300	612000	1691000	4562331	Säumniszuschlag 02.07.2020	5,00	0,00	5,00	5,00	5,00
411315	15668	300	612000	1691000	4562331	Säumniszuschlag 03.08.2020	5,00	0,00	5,00	5,00	5,00
484847	15668	300	612000	1691000	4562331	Säumniszuschlag 02.09.2020	4,50	0,00	4,50	4,50	4,50
484848	15668	300	612000	1691000	4562331	Säumniszuschlag 02.10.2020	4,50	0,00	4,50	4,50	4,50
484849	15668	300	612000	1691000	4562331	Säumniszuschlag 02.11.2020	4,50	0,00	4,50	4,50	4,50
484850	15668	300	612000	1691000	4562331	Säumniszuschlag 02.12.2020	4,50	0,00	4,50	4,50	4,50
484851	15668	300	612000	1691000	4562331	Säumniszuschlag 04.01.2021	4,50	0,00	4,50	4,50	4,50
484852	15668	300	612000	1691000	4562331	Säumniszuschlag 02.02.2021	4,50	0,00	4,50	4,50	4,50
484853	15668	300	612000	1691000	4562331	Säumniszuschlag 02.03.2021	4,50	0,00	4,50	4,50	4,50
484854	15668	300	612000	1691000	4562331	Säumniszuschlag 02.04.2021	4,50	0,00	4,50	4,50	4,50
484855	15668	300	612000	1691000	4562331	Säumniszuschlag 03.05.2021	4,50	0,00	4,50	4,50	4,50
484856	15668	300	612000	1691000	4562331	Säumniszuschlag 02.06.2021	4,50	0,00	4,50	4,50	4,50
484857	15668	300	612000	1691000	4562331	Säumniszuschlag 02.07.2021	4,50	0,00	4,50	4,50	4,50
484858	15668	300	612000	1691000	4562331	Säumniszuschlag 02.08.2021	4,50	0,00	4,50	4,50	4,50
484859	15668	300	612000	1691000	4562331	Säumniszuschlag 02.09.2021	4,50	0,00	4,50	4,50	4,50
484860	15668	300	612000	1691000	4562331	Säumniszuschlag 04.10.2021	4,50	0,00	4,50	4,50	4,50
484861	15668	300	612000	1691000	4562331	Säumniszuschlag 02.11.2021	4,50	0,00	4,50	4,50	4,50
484862	15668	300	612000	1691000	4562331	Säumniszuschlag 02.12.2021	4,50	0,00	4,50	4,50	4,50
484863	15668	300	612000	1691000	4562331	Säumniszuschlag 03.01.2022	4,50	0,00	4,50	4,50	4,50
484864	15668	300	612000	1691000	4562331	Säumniszuschlag 02.02.2022	4,50	0,00	4,50	4,50	4,50
484865	15668	300	612000	1691000	4562331	Säumniszuschlag 02.03.2022	4,50	0,00	4,50	4,50	4,50
484866	15668	300	612000	1691000	4562331	Säumniszuschlag 04.04.2022	4,50	0,00	4,50	4,50	4,50
484867	15668	300	612000	1691000	4562331	Säumniszuschlag 02.05.2022	4,50	0,00	4,50	4,50	4,50
484868	15668	300	612000	1691000	4562331	Säumniszuschlag 02.06.2022	4,50	0,00	4,50	4,50	4,50
484869	15668	300	612000	1691000	4562331	Säumniszuschlag 04.07.2022	4,50	0,00	4,50	4,50	4,50
484870	15668	300	612000	1691000	4562331	Säumniszuschlag 02.08.2022	4,50	0,00	4,50	4,50	4,50
484871	15668	300	612000	1691000	4562331	Säumniszuschlag 02.09.2022	4,50	0,00	4,50	4,50	4,50
484872	15668	300	612000	1691000	4562331	Säumniszuschlag 03.10.2022	4,50	0,00	4,50	4,50	4,50
335865	16016	300	612000	1691000	4562331	Säumniszuschlag 03.07.2018	1,00	0,00	1,00	1,00	1,00
374346	16016	300	612000	1691000	4562331	Säumniszuschlag 02.07.2019	1,00	0,00	1,00	1,00	1,00
374347	16016	300	612000	1691000	4562331	Säumniszuschlag 02.08.2019	1,00	0,00	1,00	1,00	1,00
411320	16016	300	612000	1691000	4562331	Säumniszuschlag 02.07.2020	1,00	0,00	1,00	1,00	1,00
411321	16016	300	612000	1691000	4562331	Säumniszuschlag 03.08.2020	1,00	0,00	1,00	1,00	1,00
475528	16016	300	612000	1691000	4562331	Säumniszuschlag 15.02.2022	1,00	0,00	1,00	1,00	1,00


180904	6426	2012	300	611000	1691000	4565000	Verzinsung von Si	01.10.2014	15,00	0,00	15,00	15,00	15,00		
254773	6426	2013	300	611000	1691000	4565000	Verzinsung von Si	27.06.2016	182,00	0,00	182,00	182,00	182,00		
									<b>63.239,58</b>	<b>818,24</b>	<b>62.421,34</b>	<b>0,00</b>	<b>62.421,34</b>	<b>0,00</b>	<b>62.421,34</b>
509689	468		200	111005	1711000	4411001	Pachten	03.04.2023	45,55	0,00	45,55	45,55	45,55		
509685	1299		200	111005	1711000	4411001	Pachten	03.04.2023	21,09	0,00	21,09	21,09	21,09		
509686	1299		200	111005	1711000	4411001	Pachten	03.04.2023	103,41	0,00	103,41	103,41	103,41		
509683	2208		200	111005	1711000	4411001	Pachten	03.04.2023	28,12	0,00	28,12	28,12	28,12		
509684	2208		200	111005	1711000	4411001	Pachten	03.04.2023	28,12	0,00	28,12	28,12	28,12		
509687	4654		200	111005	1711000	4411001	Pachten	03.04.2023	4,47	0,00	4,47	4,47	4,47		
509688	17571		200	111005	1711000	4411001	Pachten	03.04.2023	28,76	0,00	28,76	28,76	28,76		
510241	4		200	111005	1711000	4462000	Sonstige privatrec	24.02.2023	2,80	0,00	2,80	2,80	2,80		
510242	4		200	111005	1711000	4462000	Sonstige privatrec	24.02.2023	26,80	0,00	26,80	26,80	26,80		
512168	8954		200	126002	1711000	4462000	Sonstige privatrec	31.03.2023	394,98	0,00	394,98	394,98	394,98		
511350	17448		200	126002	1711000	4462000	Sonstige privatrec	01.03.2023	204,35	0,00	204,35	204,35	204,35		
511355	17448		200	538000	1711000	4462000	Sonstige privatrec	28.02.2023	13,47	0,00	13,47	13,47	13,47		
512308	17448		200	538000	1711000	4462000	Sonstige privatrec	24.03.2023	1.849,60	0,00	1.849,60	1.849,60	1.849,60		
512322	17448		200	541001	1711000	4462000	Sonstige privatrec	31.03.2023	65,67	0,00	65,67	65,67	65,67		
512323	17448		200	541001	1711000	4462000	Sonstige privatrec	31.03.2023	1.413,29	0,00	1.413,29	1.413,29	1.413,29		
512325	17448		200	541001	1711000	4462000	Sonstige privatrec	31.03.2023	121,02	0,00	121,02	121,02	121,02		
513067	8954		200	573000	1711000	4462000	Sonstige privatrec	11.04.2023	1.206,91	0,00	1.206,91	1.206,91	1.206,91		
477336	12643		200	531000	1711000	4511000	Konzessionsabgal	02.01.2023	4.030,00	0,00	4.030,00	4.030,00	4.030,00		
									<b>9.588,41</b>	<b>0,00</b>	<b>9.588,41</b>	<b>0,00</b>	<b>9.588,41</b>	<b>0,00</b>	<b>9.588,41</b>
									<b>72.827,99</b>	<b>818,24</b>	<b>72.009,75</b>	<b>0,00</b>	<b>72.009,75</b>	<b>0,00</b>	<b>72.009,75</b>

Umgliederungen

214,10

72.223,85





## **Verbindlichkeitspiegel**

**Gemeinde Harmsdorf**

**2022**



# Verbindlichkeitspiegel

Schlussbilanz 2022

Art der Verbindlichkeit <sup>1</sup>		Gesamt- betrag des Haus- halts- jahres	mit einer Restlaufzeit von			Gesamt- betrag des Vor- jahres
			bis zu 1 Jahr	1 bis 5 Jahre	mehr als 5 Jahre	
		EUR	EUR	EUR	EUR	EUR
1 <sup>2</sup>	2	3	4	5	6	7
30	4.1. Anleihen	0,00	0,00	0,00	0,00	0,00
32	4.2. Verbindlichkeiten aus Krediten für Investitionen	0,00	0,00	0,00	0,00	0,00
321-	4.2.1 von verbundenen Unternehmen, Beteiligungen, Sondervermögen	0,00	0,00	0,00	0,00	0,00
321-	4.2.2 vom öffentlichen Bereich	0,00	0,00	0,00	0,00	0,00
321-	4.2.3 vom privaten Kreditmarkt	0,00	0,00	0,00	0,00	0,00
33	4.3. Verbindlichkeiten aus Kassenkrediten	0,00	0,00	0,00	0,00	0,00
34	4.4. Verbindlichkeiten aus Vorgängen, die Kreditaufnahmen wirtsch. gleichkommen	0,00	0,00	0,00	0,00	0,00
35	4.5. Verbindlichkeiten aus Lieferungen und Leistungen	22.041,34	22.041,34	0,00	0,00	32.198,42
35	3511001 Verbindlichkeiten aus Lieferungen und Leistungen gegen andere Gemeinden	110,46	110,46	0,00	0,00	8.053,75
35	3511006 Verbindlichkeiten aus Lieferungen und Leistungen gegen privatrechtlich Inland	12.580,38	12.580,38	0,00	0,00	22.249,58
35	3511010 Verbindlichkeiten aus Lieferungen und Leistungen gegen Zweckverbände	9.136,40	9.136,40	0,00	0,00	1.855,09
35	3599999 Umgliederung von Verbindlichkeiten	214,10	214,10	0,00	0,00	40,00
36	4.6. Verbindlichkeiten aus Transferleistungen	0,00	0,00	0,00	0,00	0,00
37	4.7. Sonstige Verbindlichkeiten	9.700,05	9.700,05	0,00	0,00	700,00
37	3791008 Mietsicherheiten	700,05	700,05	0,00	0,00	700,00
37	3791541 Grundstücksverkauf	9.000,00	9.000,00	0,00	0,00	0,00
	<b>Summe</b>	<b>31.741,39</b>	<b>31.741,39</b>	<b>0,00</b>	<b>0,00</b>	<b>32.898,42</b>
	Nachrichtlich:					
	Schulden aus Vorgängen, die Kreditaufnahmen wirtschaftlich gleichkommen, soweit nicht unter Pos. 4.4	0,00	0,00	0,00	0,00	0,00
	Schulden der Sondervermögen mit Sonderrechnung	0,00	0,00	0,00	0,00	0,00
	- aus Krediten	0,00	0,00	0,00	0,00	0,00
	- aus Vorgängen, die Kreditaufnahmen wirtschaftlich gleichkommen	0,00	0,00	0,00	0,00	0,00

# Verbindlichkeitspiegel

Schlussbilanz 2022

Art der Verbindlichkeit <sup>1</sup>		Gesamt- betrag des Haus- halts- jahres  EUR	mit einer Restlaufzeit von			Gesamt- betrag des Vor- jahres  EUR
			bis zu 1 Jahr  EUR	1 bis 5 Jahre  EUR	mehr als 5 Jahre  EUR	
1 <sup>2</sup>	2	3	4	5	6	7

<sup>1</sup> siehe auch § 48 Abs. 4 GemHVO-Doppik

<sup>2</sup> Die Ziffern geben an, in welchen Kontengruppen und Kontenarten veranschlagt wird.

<sup>3</sup> Die Angaben sind zu trennen nach den verschiedenen Sondervermögen (z.B. Stadtwerke, Krankenhaus usw.)




Verbindlichkeit	FAD	VJ	F-Art	Produkt	FOVEkonto	Leitkonto	Leitkonto_Text	Fälligkeit	Soll	Gezahlt	Rest	Gezahlt 2023	Rest	Erläss	Rest
507537	3082	200	538000	3511001	5221000	Unterhaltung des sonstigen unt	24.01.2023		56,46	0,00	56,46		56,46		56,46
510859	4	200	126002	3511001	5241000	Bewirtschaftungskosten	20.03.2023		7,20	0,00	7,20		7,20		7,20
510240	4	200	573000	3511001	5241000	Bewirtschaftungskosten	20.03.2023		46,80	0,00	46,80		46,80		46,80
									<u>110,46</u>	<u>0,00</u>	<u>110,46</u>	<u>0,00</u>	<u>110,46</u>	<u>0,00</u>	<u>110,46</u>
510229	6373	200	126002	3511006	0791000	Sammelposten zwischen 150 u	01.02.2023		214,10	0,00	214,10		214,10		214,10
510248	6373	200	126002	3511006	0791000	Sammelposten zwischen 150 u	01.02.2023		-214,10	0,00	-214,10		-214,10		-214,10
511513	6373	200	126002	3511006	0791000	Sammelposten zwischen 150 u	13.10.2022		0,01	0,00	0,01		0,01		0,01
505836	8991	200	573000	3511006	0791000	Sammelposten zwischen 150 u	10.01.2023		229,93	0,00	229,93		229,93		229,93
506561	2887	200	126002	3511006	5019000	Dienstaufwendungen für sonsti	10.01.2023		60,00	0,00	60,00		60,00		60,00
504737	3157	200	126002	3511006	5211000	Unterhaltung der eigenen Grun	05.01.2023		58,98	0,00	58,98		58,98		58,98
504745	3157	200	126002	3511006	5211000	Unterhaltung der eigenen Grun	05.01.2023		28,41	0,00	28,41		28,41		28,41
505582	3157	200	126002	3511006	5211000	Unterhaltung der eigenen Grun	05.01.2023		17,96	0,00	17,96		17,96		17,96
505729	16295	200	424003	3511006	5211000	Unterhaltung der eigenen Grun	10.01.2023		172,91	0,00	172,91		172,91		172,91
507534	16757	200	424003	3511006	5211000	Unterhaltung der eigenen Grun	24.01.2023		77,35	0,00	77,35		77,35		77,35
507535	16757	200	424003	3511006	5211000	Unterhaltung der eigenen Grun	24.01.2023		193,38	0,00	193,38		193,38		193,38
507536	7456	200	573000	3511006	5211000	Unterhaltung der eigenen Grun	24.01.2023		164,22	0,00	164,22		164,22		164,22
505572	1299	200	424002	3511006	5221000	Unterhaltung des sonstigen unt	10.01.2023		321,30	0,00	321,30		321,30		321,30
505707	1299	200	538000	3511006	5221000	Unterhaltung des sonstigen unt	10.01.2023		464,10	0,00	464,10		464,10		464,10
505553	2336	200	541000	3511006	5221000	Unterhaltung des sonstigen unt	10.01.2023		301,64	0,00	301,64		301,64		301,64
509714	5878	200	541000	3511006	5221000	Unterhaltung des sonstigen unt	31.01.2023		150,00	0,00	150,00		150,00		150,00
505550	3157	200	541001	3511006	5221000	Unterhaltung des sonstigen unt	05.01.2023		11,55	0,00	11,55		11,55		11,55
505551	11669	200	541001	3511006	5221000	Unterhaltung des sonstigen unt	05.01.2023		60,47	0,00	60,47		60,47		60,47
507246	16295	200	541001	3511006	5221000	Unterhaltung des sonstigen unt	19.01.2023		1.278,70	0,00	1.278,70		1.278,70		1.278,70
504690	9918	200	541000	3511006	5221001	Winterdienst	05.01.2023		1.320,36	0,00	1.320,36		1.320,36		1.320,36
506790	9918	200	541000	3511006	5221001	Winterdienst	17.01.2023		3.227,10	0,00	3.227,10		3.227,10		3.227,10
488247	1114	200	573000	3511006	5241000	Bewirtschaftungskosten	04.01.2023		50,63	0,00	50,63		50,63		50,63
504740	10905	200	126002	3511006	5251000	Aufwendungen für die Haltung	05.01.2023		118,99	0,00	118,99		118,99		118,99
504738	18978	200	126002	3511006	5262100	Atemschutzuntersuchungen	05.01.2023		224,08	0,00	224,08		224,08		224,08
506560	564	200	111000	3511006	5291000	Sonstige Aufwendungen für Die	10.01.2023		80,33	0,00	80,33		80,33		80,33
513303	6023	200	111000	3511006	5291000	Sonstige Aufwendungen für Die	21.03.2023		100,00	0,00	100,00		100,00		100,00
504788	468	200	111000	3511006	5421001	Sitzungsgelder	12.01.2023		70,00	0,00	70,00		70,00		70,00
504794	706	200	111000	3511006	5421001	Sitzungsgelder	12.01.2023		35,00	0,00	35,00		35,00		35,00
504793	1299	200	111000	3511006	5421001	Sitzungsgelder	12.01.2023		35,00	0,00	35,00		35,00		35,00
504791	1882	200	111000	3511006	5421001	Sitzungsgelder	12.01.2023		70,00	0,00	70,00		70,00		70,00
504789	3148	200	111000	3511006	5421001	Sitzungsgelder	12.01.2023		70,00	0,00	70,00		70,00		70,00
504787	6023	200	111000	3511006	5421001	Sitzungsgelder	12.01.2023		40,00	0,00	40,00		40,00		40,00
504792	6801	200	111000	3511006	5421001	Sitzungsgelder	12.01.2023		35,00	0,00	35,00		35,00		35,00
504790	12074	200	111000	3511006	5421001	Sitzungsgelder	12.01.2023		70,00	0,00	70,00		70,00		70,00
510309	3157	200	126002	3511006	5431600	Geschäftsaufwendungen	02.02.2023		19,57	0,00	19,57		19,57		19,57
504743	18775	200	126002	3511006	5431600	Geschäftsaufwendungen	05.01.2023		194,00	0,00	194,00		194,00		194,00
507586	12894	200	126002	3511006	5441000	Steuern und Versicherungen	15.01.2023		14,27	0,00	14,27		14,27		14,27
512352	15122	200	538000	3511006	5441002	Abwasserabgabe	04.04.2023		3.215,14	0,00	3.215,14		3.215,14		3.215,14
									<u>12.580,38</u>	<u>0,00</u>	<u>12.580,38</u>	<u>0,00</u>	<u>12.580,38</u>	<u>0,00</u>	<u>12.580,38</u>
512305	253	200	538000	3511010	5221000	Unterhaltung des sonstigen unt	14.03.2023		7.937,44	0,00	7.937,44		7.937,44		7.937,44
478508	253	200	111005	3511010	5241000	Bewirtschaftungskosten	31.12.2022		28,74	0,00	28,74		28,74		28,74
480816	253	200	111005	3511010	5241000	Bewirtschaftungskosten	31.12.2022		66,55	0,00	66,55		66,55		66,55
480817	253	200	111005	3511010	5241000	Bewirtschaftungskosten	31.12.2022		66,55	0,00	66,55		66,55		66,55
472517	8954	200	126002	3511010	5241000	Bewirtschaftungskosten	01.12.2022		211,00	0,00	211,00		211,00		211,00
478510	253	200	573000	3511010	5241000	Bewirtschaftungskosten	31.12.2022		330,12	0,00	330,12		330,12		330,12
472447	8954	200	573000	3511010	5241000	Bewirtschaftungskosten	01.12.2022		496,00	0,00	496,00		496,00		496,00
									<u>9.136,40</u>	<u>0,00</u>	<u>9.136,40</u>	<u>0,00</u>	<u>9.136,40</u>	<u>0,00</u>	<u>9.136,40</u>
									<b><u>21.827,24</u></b>	<b><u>0,00</u></b>	<b><u>21.827,24</u></b>	<b><u>0,00</u></b>	<b><u>21.827,24</u></b>	<b><u>0,00</u></b>	<b><u>21.827,24</u></b>

Umgliederungen

214,10

22.041,34





## **Lagebericht**

### **Gemeinde Harmsdorf**

**2022**



## 6.1 Allgemeines

Gemäß § 52 GemHVO-Doppik ist der Lagebericht so zu fassen, dass

- ein den tatsächlichen Verhältnissen entsprechendes Bild der
  - ✓ Vermögenslage
  - ✓ Schuldenlage
  - ✓ Ertragslage
  - ✓ Finanzlageder Gemeinde vermittelt wird.
- ein Überblick über die wichtigsten Ergebnisse des Jahresabschlusses und Rechenschaft über die Haushaltswirtschaft im abgelaufenen Jahr gegeben wird.
- Über Vorgänge von besonderer Bedeutung, auch solcher, die nach Schluss des Haushaltsjahres eingetreten sind, ist zu berichten.
- Außerdem hat der Lagebericht eine ausgewogene und umfassende, dem Umfang der gemeindlichen Aufgabenerfüllung entsprechende Analyse der
  - ✓ Haushaltswirtschaft
  - ✓ Vermögenslage
  - ✓ Schuldenlage
  - ✓ Ertragslage
  - ✓ Finanzlagezu enthalten.
- Auch ist auf die Chancen und Risiken für die zukünftige Entwicklung der Gemeinde einzugehen; zu Grunde liegende Annahmen sind anzugeben.

**6.2 Vermögenslage**

	Stand		Veränderung
	01.01.2022	31.12.2022	
	€	€	€
<b>1. Anlagevermögen</b>	<b>1.853.425,96</b>	<b>1.788.563,70</b>	<b>-64.862,26</b>
1.1. Immat. Vermögensgegenstände	0,00	0,00	0,00
1.2. Sachanlagen	1.769.531,07	1.704.668,81	-64.862,26
1.3. Finanzanlagen	83.894,89	83.894,89	0,00
<b>2. Umlaufvermögen</b>	<b>432.691,87</b>	<b>695.088,99</b>	<b>262.397,12</b>
2.1. Vorräte	0,00	0,00	0,00
2.2. Forderungen/sonst. Vermögensg.	432.691,87	695.088,99	262.397,12
2.3. Wertpapiere des Umlaufvermögens	0,00	0,00	0,00
2.4. Liquide Mittel	0,00	0,00	0,00
<b>3. Aktive Rechnungsabgrenzung</b>	<b>2.166,08</b>	<b>1.918,04</b>	<b>-248,04</b>
<b>Summe Aktiva</b>	<b>2.288.283,91</b>	<b>2.485.570,73</b>	<b>197.286,82</b>
<b>4. Eigenkapital</b>	<b>1.666.890,90</b>	<b>1.892.542,40</b>	<b>225.651,50</b>
4.1. Allgemeine Rücklage	1.116.133,60	1.116.133,60	0,00
4.2. Sonderrücklage	0,00	0,00	0,00
4.3. Ergebnismrücklage	582.025,79	550.757,30	-31.268,49
4.4. vorgetragener Jahresfehlbetrag	0,00	0,00	0,00
4.5. Jahresüberschuss/Jahresfehlbetrag	-31.268,49	225.651,50	256.919,99
<b>5. Sonderposten</b>	<b>539.303,79</b>	<b>507.236,76</b>	<b>-32.067,03</b>
<b>6. Rückstellungen</b>	<b>49.190,80</b>	<b>54.050,18</b>	<b>4.859,38</b>
<b>7. Verbindlichkeiten</b>	<b>32.898,42</b>	<b>31.741,39</b>	<b>-1.157,03</b>
<b>8. Passive Rechnungsabgrenzung</b>	<b>0,00</b>	<b>0,00</b>	<b>0,00</b>
<b>Summe Passiva</b>	<b>2.288.283,91</b>	<b>2.485.570,73</b>	<b>197.286,82</b>

### 6.3 Bilanzkennzahlen

#### Anlagevermögensintensität

Die Anlagevermögensintensität gibt an, wie hoch der Anteil des Anlagevermögens am Gesamtvermögen ist. Sie gibt Aufschluss darüber, ob die Höhe des Anlagevermögens den wirtschaftlichen Rahmenbedingungen der Gemeinde entspricht. Ein hoher Wert der Kennzahl verlangt in der Regel einen hohen Anteil von Eigenkapital bzw. von langfristigem Fremdkapital am Gesamtkapital. Eine zu geringe Anlagevermögensintensität kann bedeuten, dass die Gemeinde überwiegend über bereits abgeschrieben Vermögen oder über Vermögensgegenstände verfügt, die nur noch mit geringen Werten in der Bilanz angesetzt sind.

	Vorjahr	Abschluss-jahr
Anlagevermögen	1.853.425,96	1.788.563,70
* 100		
÷ Bilanzsumme	2.288.283,91	2.485.570,73
<b>Kennzahl</b>	<b>81,00%</b>	<b>71,96%</b>

Diese Kennzahl erscheint zunächst sehr hoch, ist allerdings für den kommunalen Bereich auf Grund der Aufgabenwahrnehmung zur Daseinsvorsorge mit dem dafür notwendigen Infrastrukturvermögen eher branchenüblich.

#### Anlagendeckungsgrad

Der Anlagendeckungsgrad zeigt an, wie viel Prozent des Anlagevermögens durch Eigenkapital (inkl. Sonderposten) gedeckt oder finanziert sind. Da Anlagegegenstände in der Regel langfristig gebundenes Vermögen darstellen, müssen sie auch durch entsprechend langfristiges Kapital finanziert werden. Damit wird sichergestellt, dass in wirtschaftlich schwierigen Zeiten keine Anlagengüter veräußert werden müssen, um eventuellen Tilgungsverpflichtungen termingerecht nachzukommen. Deshalb sollten Gegenstände des Anlagevermögens grundsätzlich nicht kurzfristig finanziert werden.

	Vorjahr	Abschluss-jahr
Eigenkapital	1.666.890,90	1.892.542,40
* 100		
÷ Anlagevermögen	1.853.425,96	1.788.563,70
<b>Kennzahl</b>	<b>89,94%</b>	<b>105,81%</b>

Unter Berücksichtigung der gewährten Zuwendungen ergibt sich folgende Berechnung:

	Vorjahr	Abschluss- jahr
Eigenkapital	1.666.890,90	1.892.542,40
+ Zuwendungen	294.433,03	282.601,48
* 100		
÷ Anlagevermögen	1.853.425,96	1.788.563,70
<b>Kennzahl</b>	<b>105,82%</b>	<b>121,61%</b>

### Eigenkapitalquote

Die Eigenkapitalquote gibt an, wie hoch der Anteil des Eigenkapitals am Gesamtkapital ist. Sie wird zur Beurteilung der Kapitalkraft herangezogen. Je höher die Eigenkapitalquote, desto geringer das Finanzierungsrisiko und desto höher die finanzielle Stabilität und die wirtschaftliche Sicherheit. Die Eigenkapitalquote kann auch bei den Kommunen ein Bonitätsindikator sein.

	Vorjahr	Abschluss- jahr
Eigenkapital	1.666.890,90	1.892.542,40
* 100		
÷ Bilanzsumme	2.288.283,91	2.485.570,73
<b>Kennzahl</b>	<b>72,84%</b>	<b>76,14%</b>

Berücksichtigt man auch die gewährten Zuwendungen und gezahlten Beiträge (Sonderposten) ergibt sich eine noch höhere Eigenkapitalquote.

	Vorjahr	Abschluss- jahr
Eigenkapital	1.666.890,90	1.892.542,40
+ Sonderposten	539.303,79	507.236,76
* 100		
÷ Bilanzsumme	2.288.283,91	2.485.570,73
<b>Kennzahl</b>	<b>96,41%</b>	<b>96,55%</b>



### Fremdkapitalquote

Die Fremdkapitalquote stellt das Verhältnis zwischen Fremdkapital und Gesamtkapital dar. Durch den hohen Anteil an Sonderposten (Zuweisungen und Beiträge) ergibt sich eine recht hohe Fremdkapitalquote.

	Vorjahr	Abschluss-jahr
Verbindlichkeiten	32.898,42	31.741,39
+ Sonderposten	539.303,79	507.236,76
* 100		
÷ Bilanzsumme	2.288.283,91	2.485.570,73
<b>Kennzahl</b>	<b>25,01%</b>	<b>21,68%</b>

Berücksichtigt man nur die tatsächlichen Verbindlichkeiten ergibt sich eine wesentlich geringere Fremdkapitalquote.

	Vorjahr	Abschluss-jahr
Verbindlichkeiten	32.898,42	31.741,39
* 100		
÷ Bilanzsumme	2.288.283,91	2.485.570,73
<b>Kennzahl</b>	<b>1,44%</b>	<b>1,28%</b>

### Verschuldungsgrad

Die Gemeinde Harmsdorf ist schuldenfrei. Es existieren lediglich im kurzfristigen Bereich Verbindlichkeiten aus der Zahlung von Rechnungen. Der Verschuldungsgrad stellt den fremd-finanzierten Anteil der Aktiva dar. In der Privatwirtschaft wird empfohlen, den Verschuldungsgrad unter 50 % zu halten.

	Vorjahr	Abschluss-jahr
Fremdkapital	32.898,42	31.741,39
* 100		
÷ Eigenkapital	1.666.890,90	1.892.542,40
<b>Kennzahl</b>	<b>1,97%</b>	<b>1,68%</b>

**6.4 Ertragslage**

	2021	2022	Differenz
<b>Steuern und ähnliche Abgaben</b>	<b>491.971,54</b>	<b>637.763,94</b>	<b>145.792,40</b>
Grundsteuer A	27.343,29	28.049,72	706,43
Grundsteuer B	61.286,76	64.086,78	2.800,02
Gewerbesteuer	120.474,28	244.284,77	123.810,49
Hundesteuer	141,21	5.286,67	5.145,46
Einkommensteueranteile	239.079,00	251.659,00	12.580,00
Bedarfszuweisungen nach § 32 FAG	22.716,00	26.688,00	3.972,00
Umsatzsteueranteile	20.931,00	17.709,00	-3.222,00
<b>Zuwendungen und allgemeine Umlagen</b>	<b>241.860,00</b>	<b>351.181,60</b>	<b>109.321,60</b>
Schlüsselzuweisungen	241.860,00	344.760,00	102.900,00
Schlüsselzuweisungen übergem. Aufgaben	0,00	0,00	0,00
sonstige lfd. Zuweisungen	0,00	6.421,60	6.421,60
<b>sonstige Erträge</b>	<b>165.112,61</b>	<b>164.309,93</b>	<b>-802,68</b>
<b>lfd. Erträge</b>	<b>898.944,15</b>	<b>1.153.255,47</b>	<b>254.311,32</b>
Finanzerträge	6.796,26	6.399,98	-396,28
<b>Gesamterträge</b>	<b>905.740,41</b>	<b>1.159.655,45</b>	<b>253.915,04</b>
Personalaufwendungen	16.343,27	14.422,56	-1.920,71
Versorgungsaufwendungen	269,45	272,66	3,21
Aufwendungen für Sach- und Dienstleistungen	171.807,12	121.404,92	-50.402,20
Abschreibungen	86.320,12	87.778,42	1.458,30
<b>Allgemeine Umlagen</b>	<b>393.922,60</b>	<b>433.781,00</b>	<b>39.858,40</b>
Kreisumlage	248.609,60	269.534,00	20.924,40
Amtsumlage	145.313,00	164.247,00	18.934,00
<b>aufgabenbezogene Umlagen</b>	<b>210.514,34</b>	<b>227.734,91</b>	<b>17.220,57</b>
Schulumlage	62.377,00	65.647,00	3.270,00
Schulkostenbeiträge	50.991,06	61.485,83	10.494,77
Pauschalfinanzierung § 51 KiTa	65.343,64	75.355,44	10.011,80
Tagespflege nach § 51 KiTa	13.644,68	6.480,49	-7.164,19
sonstige Kostenbeteiligungen	691,96	762,15	70,19
Gewerbesteuerumlage	17.466,00	18.004,00	538,00
<b>sonstige Aufwendungen</b>	<b>57.780,00</b>	<b>48.609,48</b>	<b>-9.170,52</b>
<b>lfd. Aufwendungen</b>	<b>936.956,90</b>	<b>934.003,95</b>	<b>-2.952,95</b>

Finanzaufwendungen	52,00	0,00	-52,00
<b>Gesamtaufwendungen</b>	<b>937.008,90</b>	<b>934.003,95</b>	<b>-3.004,95</b>
<hr/>			
<b>Jahresergebnis</b>	<b>-31.268,49</b>	<b>225.651,50</b>	<b>256.919,99</b>

**6.5 Finanzlage**

	2021	2022	Differenz
Barkasse	0,00	0,00	0,00
SPK Girokonto	189.095,66	51.151,80	-137.943,86
Volksbank Girokonto	61.024,88	351.963,11	290.938,23
Kassenmittel Amt	0,00	0,00	0,00
Kassenmittel Amt	115.000,00	165.000,00	50.000,00
Mietkautionen	700,00	700,05	0,05
Gebührenausgleich Harmsdorf	49.190,80	54.050,18	4.859,38
<b>Summe liquide Mittel</b>	<b>415.011,34</b>	<b>622.865,14</b>	<b>207.853,80</b>
<b>Anfangsbestand liquide Mittel</b>	<b>408.232,83</b>	<b>415.011,34</b>	<b>6.778,51</b>
<b>Einzahlungen</b>	<b>885.863,95</b>	<b>1.083.578,63</b>	<b>197.714,68</b>
lfd. Verwaltungstätigkeit	876.663,95	1.082.078,63	205.414,68
Investitionstätigkeit	9.200,00	1.500,00	-7.700,00
Finanzierungstätigkeit	0,00	0,00	0,00
<b>Auszahlungen</b>	<b>879.085,44</b>	<b>875.724,83</b>	<b>-3.360,61</b>
lfd. Verwaltungstätigkeit	822.987,27	848.906,92	25.919,65
Investitionstätigkeit	56.098,17	26.817,91	-29.280,26
Finanzierungstätigkeit	0,00	0,00	0,00
<b>Saldo gesamt</b>	<b>6.778,51</b>	<b>207.853,80</b>	<b>201.075,29</b>
Kassenkredit			
<b>Endbestand liquide Mittel</b>	<b>415.011,34</b>	<b>622.865,14</b>	<b>207.853,80</b>

Die finanziellen Mittel der Gemeinde haben sich um

**207.853,80**

**erhöht.**

### Barliquidität

Die Liquidität gilt als ausreichend, wenn die liquiden Mittel mindestens so hoch oder höher sind, wie die kurzfristigen Verbindlichkeiten.

	liquide Mittel	622.865,14
*	100	
÷	kurzfristige Verbindlichkeiten	22.041,34
	<b>Kennzahl</b>	<b>2.825,90</b>

### einzugsbedingte Liquidität

Diese Kennziffer erhält Bedeutung, wenn die Barliquidität unter 100 % ist. Sie gibt an, wie viel Prozent der kurzfristigen Verbindlichkeiten durch flüssige Mittel und Forderungen abgedeckt sind bzw. innerhalb bestimmter Fristen abgedeckt werden können.

	liquide Mittel	622.865,14
	Forderungen	72.223,85
*	100	
÷	kurzfristige Verbindlichkeiten	21.827,24
	<b>Kennzahl</b>	<b>3.184,50</b>

## Abwasserbeseitigungsanlage (Schmutzwasser und Oberflächenwasser)

Bei der Kläranlage zeigt die Gebührenentwicklung nach den Jahresabschlüssen (bis 2009 kameral und ab 2010 doppisch) folgendes Ergebnis:

Jahr	Erträge	Aufwendungen	Verzinsung	Saldo	Gesamt
1997	0,00	21,06	12.480,23	-12.501,29	-12.501,29
1998	36.799,31	49.295,38	6.336,29	-18.832,36	-31.333,65
1999	43.527,12	57.917,69	6.163,97	-20.554,54	-51.888,19
2000	61.119,88	56.236,06	5.991,65	-1.107,83	-52.996,02
2001	51.830,31	51.246,13	5.819,33	-5.235,15	-58.231,17
2002	53.395,72	67.686,48	5.647,01	-19.937,77	-78.168,94
2003	60.698,65	68.211,16	5.474,69	-12.987,20	-91.156,14
2004	52.096,96	64.113,25	5.302,37	-17.318,66	-108.474,81
2005	52.627,78	62.961,76	5.130,06	-15.464,04	-123.938,84
2006	54.317,41	64.906,60	4.957,74	-15.546,93	-139.485,77
2007	53.831,99	64.632,95	4.785,42	-15.586,38	-155.072,15
2008	54.126,48	70.011,79	4.613,10	-20.498,41	-175.570,56
2009	56.567,48	66.828,66	4.440,78	-14.701,96	-190.272,52
2010	70.986,65	70.234,46	4.255,17	-3.502,98	-193.775,50
2011	72.019,54	64.635,75	4.078,28	3.305,51	-190.469,99
2012	77.641,46	70.991,75	3.952,62	2.697,09	-187.772,90
2013	73.867,94	57.125,04	4.117,10	12.625,80	-175.147,10
2014	76.310,62	62.684,50	4.209,50	9.416,62	-165.730,48
2015	92.111,40	56.432,58	4.301,90	31.376,92	-134.353,56
2016	85.476,34	60.095,93	4.394,30	20.986,11	-113.367,45
2017	137.870,95	110.341,19	4.486,70	23.043,06	-90.324,39
2018	89.801,17	64.531,93	4.667,26	20.601,98	-69.722,41
2019	98.202,87	79.333,50	5.140,79	13.728,58	-55.993,83
2020	94.502,21	59.808,21	5.196,52	29.497,48	-26.496,36
2021	95.021,03	73.368,42	6.839,19	14.813,42	-11.682,94
2022	70.776,14	58.690,08	6.860,08	5.225,98	-6.456,96

Die Gebühren haben sich seit der Fertigstellung der Anlage im Jahr 1997

wie folgt entwickelt:

Jahr	Schmutzwasser				Oberflächenwasser		
	Grundgebühr pro Grundstück und			Verbrauchs- gebühr	Gebühren- aufkommen	Ge- bühr	Gebühren- aufkommen
	2,5 QN	6 QN	10 QN				
1997					0,00		0,00
1998					25.819,73		10.979,58
1999					31.087,36		12.439,76
2000					32.298,00		28.821,88
2001				0,92	33.332,75	0,26	18.497,56
2002					33.121,22		20.274,50
2003					41.085,61		19.613,04
2004					31.991,80		20.105,16
2005					32.818,61		19.809,17
2006					34.554,25		19.763,16
2007					38.546,26		15.285,73
2008					38.842,78		15.283,70
2009					41.233,24		15.334,24
2010	5,11	25,56	76,69	1,14	35.593,44		15.123,42
2011					36.386,81		15.123,42
2012					35.571,08		15.123,42
2013					35.572,52		14.423,82
2014					36.616,00		15.823,02
2015					53.225,58	0,20	15.014,22
2016					46.542,04		15.014,22
2017					43.590,12		22.521,35
2018				1,60	43.039,40		22.765,38
2019					51.434,72		22.757,75
2020					47.789,32		22.757,75
2021					47.885,60		22.924,70
2022					47.797,52		22.824,53

## 6.6 Jahresabschluss

Das Haushaltsjahr schließt mit einem Jahresgewinn von **225.651,50** EUR ab.

Abschluss laut Haushaltsplan **-43.500,00** EUR

Das Haushaltsjahr hat somit eine Verbesserung von **269.151,50** EUR erfahren.

Dieses Ergebnis ist im wesentlichen durch folgende Erträge/Aufwendungen bedingt:

### Erträge

Produkt	Bezeichnung	HH-Plan	Abschluss	mehr/minder
111001	Zuweisungen vom Land für Dorfentwicklung	22.500,00	0,00	-22.500,00
111005	Mieten	10.300,00	6.727,53	-3.572,47
531000	Konzessionsabgabe	16.200,00	19.260,95	3.060,95
538000	Sonstige Erträge	100,00	1.863,07	1.763,07
541000	Förderung Infrastrukturmaßnahmen	0,00	5.125,97	5.125,97
541001	Sonstige Erträge	100,00	3.155,11	3.055,11
573000	sonstige Erträge	100,00	2.290,90	2.190,90
611000	Grundsteuer B	61.500,00	64.086,78	2.586,78
611000	Ausgleich Lohn- und Einkommensteuermeindereinnahmen	0,00	3.343,92	3.343,92
611000	sonstige allgemeine Zuweisungen	0,00	6.421,60	6.421,60
611000	Schlüsselzuweisungen	334.700,00	344.760,00	10.060,00
611000	Einkommensteueranteile	234.900,00	251.659,00	16.759,00
611000	Gewerbesteuer	99.700,00	244.284,77	144.584,77



**Aufwendungen**

Produkt	Bezeichnung	HH-Plan	Abschluss	mehr/minder
111001	Dorfentwicklungsplanung	30.000,00	0,00	30.000,00
111005	Unterhaltung Grundstücke und bauliche Anlagen	3.500,00	1.557,42	1.942,58
126002	Zuschüsse Fahrerlaubnisse	3.000,00	125,00	2.875,00
126002	Abschreibungen auf Sachanlagen	48.200,00	28.423,68	19.776,32
211000	Schulkostenbeiträge gemäß § 111 Schulgesetz	23.300,00	13.329,84	9.970,16
217000	Schulkostenbeiträge gemäß § 111 Schulgesetz	24.500,00	21.439,23	3.060,77
218199	Schulkostenbeiträge gemäß § 111 Schulgesetz	6.900,00	17.296,76	-10.396,76
221000	Schulkostenbeiträge gemäß § 111 Schulgesetz	3.400,00	0,00	3.400,00
361100	Pauschalfinanzierung nach § 51 Kindertagesförderungsgesetz	84.400,00	75.355,44	9.044,56
511000	Geschäftsaufwendungen	5.000,00	0,00	5.000,00
511000	Honorare für Planer	15.000,00	0,00	15.000,00
538000	Unterhaltung des sonstigen unbeweglichen Vermögens	2.000,00	9.066,80	-7.066,80
538000	Abschreibungen auf Sachanlagen	28.200,00	23.175,10	5.024,90
538000	Bewirtschaftungskosten	15.000,00	12.357,00	2.643,00
541000	Unterhaltung des sonstigen unbeweglichen Vermögens	15.000,00	17.447,43	-2.447,43
541001	Bewirtschaftungskosten	4.600,00	1.760,00	2.840,00
573000	Bewirtschaftungskosten	6.300,00	10.262,63	-3.962,63
573000	Unterhaltung Grundstücke und bauliche Anlagen	3.000,00	1.103,31	1.896,69
611000	Gewerbesteuerumlage	11.000,00	18.004,00	-7.004,00
611000	Kreisumlage	265.500,00	269.534,00	-4.034,00
611000	Amtsumlage	161.800,00	164.247,00	-2.447,00

**Vorgänge von besonderer Bedeutung**

Bezeichnung	Betrag
Verkehrswertgutachten Hauptstr. 26/28	1.896,75
Abbiegeassistent LF 10	2.673,64
Tragkraftspritze	16.868,25
Feuerweherschutzkleidung	3.400,57
Gefrierschrank Feuerwehr	1.116,37
Beamer Feuerwehr	250,00
Gaskocher Dörpshus	229,93
<b>Summe</b>	<b>26.435,51</b>

## 6.7 Abwicklung des Jahresabschlusses

Gemäß § 92 Abs. 3 Satz 2 Gemeindeordnung beschliesst die Gemeindevertretung über die Verwendung des Jahresüberschusses oder die Behandlung des Jahresfehlbetrages.

**Der Jahresüberschuss beträgt 225.651,50 Euro** (siehe 6.6 dieses Berichtes)

### Jahresüberschuss

Gemäß § 26 Abs. 2 Gemeindehaushaltsverordnung-Doppik sind Jahresüberschüsse der Ergebnizrücklage oder Allgemeinen Rücklage zuzuführen, sofern sie nicht zur Abdeckung von vorgetragenen Jahresfehlbeträgen benötigt werden.

vorgetragener Jahresfehlbetrag	0,00
Jahresüberschuss	225.651,50
<b>verbleibender Jahresüberschuss</b>	<b>225.651,50</b>

Die Ergebnizrücklage darf nach

#### 1. § 25 Abs. 3 GemHVO-Doppik höchstens 33 % und soll mindestens 10 % der Allgemeinen Rücklage betragen.

	<u>Stand 31.12.</u> 2022	Mindest- bestand	Höchst- bestand	<b>mögliche Zuführung</b>	<u>Stand 31.12.</u> 2023
Allgemeine Rücklage	1.116.133,60			<b>0,00</b>	1.116.133,60
Ergebnizrücklage	550.757,30 38,70%	172.049,31 10 %	469.578,19 33 %	<b>0,00</b>	550.757,30

#### 2. Wenn die Allgemeine Rücklage mindestens 30 % der Bilanzsumme beträgt darf die Ergebnizrücklage auch mehr als 33 % der Allgemeinen Rücklage betragen.

	<u>Stand 31.12.</u> 2022	%-Anteil	<b>mögliche Zuführung</b>	<u>Stand 31.12.</u> 2023
Allgemeine Rücklage	1.116.133,60	<b>44,90</b>	<b>0,00</b>	1.116.133,60
Bilanzsumme	2.485.570,73			
Ergebnizrücklage	550.757,30		<b>225.651,50</b>	776.408,80

## Jahresfehlbetrag

Jahresfehlbeträge sollen nach § 26 Abs. 3 Gemeindehaushaltsverordnung-Doppik aus der Ergebnisrücklage ausgeglichen werden. Ist ein Ausgleich aus der Ergebnisrücklage nicht möglich kann nach § 26 Abs. 4 der Ausgleich aus der Allgemeinen Rücklage nach fünf Jahren erfolgen.

	Stand 31.12. 2022	<b>Jahres- fehlbetrag</b>	Stand 31.12. 2023
Allgemeine Rücklage	1.116.133,60		1.116.133,60
Ergebnisrücklage	550.757,30	0,00	550.757,30
<b>vorgetragener Jahresfehlbetrag</b>	<b>0,00</b>	<b>0,00</b>	<b>0,00</b>

## 6.8 Entwicklung der Gemeinde

Bei Betrachtung der Erträge der Gemeinde Harmsdorf ist festzustellen, dass die Erträge zu

**85,28** % aus Steuern und Zuweisungen bestehen.

	Euro	%-Anteil
<b>Steuern und ähnliche Abgaben</b>	<b>637.763,94</b>	<b>55,00</b>
Grundsteuer A	28.049,72	4,40
Grundsteuer B	64.086,78	10,05
Gewerbsteuer	244.284,77	38,30
Hundesteuer	5.286,67	0,83
Einkommensteueranteile	251.659,00	39,46
Bedarfszuweisungen nach § 32 FAG	26.688,00	4,18
Umsatzsteueranteile	17.709,00	2,78
<b>Zuwendungen und allgemeine Umlagen</b>	<b>351.181,60</b>	<b>30,28</b>
Schlüsselzuweisungen	344.760,00	98,17
Schlüsselzuweisungen übergem. Aufgaben	0,00	0,00
sonstige lfd. Zuweisungen	6.421,60	1,83
<b>sonstige I</b>	<b>164.309,93</b>	<b>14,17</b>
<b>Finanzerträge</b>	<b>6.399,98</b>	<b>0,55</b>
<b>Gesamterträge</b>	<b>1.159.655,45</b>	<b>100,00</b>

Bei der Gewerbsteuer ergibt sich für das Abschlussjahr folgende Statistik. Es zahlten

<b>7</b>	Betriebe keine Gewerbsteuer	28,00 %
<b>1</b>	bis 1.000 EUR	4,00 %
<b>13</b>	über 1.000 bis 10.000 EUR	52,00 %
<b>4</b>	über 10.000 bis 100.000 EUR	16,00 %
<b>0</b>	über 100.000 EUR	0,00 %
<b>25</b>		<b>100,00 %</b>

Die Entwicklung der Gewerbesteuer und der Schlüsselzuweisungen zeigt sich insgesamt wie folgt:

Jahr		Gewerbesteuer	Schlüsselzuweisung	Summe
2018		56.344,11	222.240,00	278.584,11
2019		176.205,62	267.564,00	443.769,62
2020	Jahresabschluss	116.789,64	260.100,00	376.889,64
2021		64.086,78	351.181,60	415.268,38
2022		120.474,28	244.284,77	364.759,05
<b>Durchschnitt</b>		<b>106.780,09</b>	<b>269.074,07</b>	<b>375.854,16</b>
2023		119.300,00	347.400,00	466.700,00
2024	Finanzplanung	121.100,00	361.300,00	482.400,00
2025		122.900,00	368.500,00	491.400,00
2026		124.700,00	375.900,00	500.600,00

Aus den obigen Ausführungen ergibt sich, dass die Gemeinde zum größten Teil von fremdbeeinflussten Erträgen abhängig ist. Nach den Vorgaben des Haushaltserlasses 2023 ergeben sich für die Folgejahre folgende Veränderungen:

	Grundsteuer A	Grundsteuer B	Gewerbesteuer	EKST-Anteile	Schlüsselzuweisung
Ergebnis 2022	28.049,72	64.086,78	244.284,77	251.659,00	344.760,00
Planung 2023	28.000,00	63.900,00	119.300,00	2.700,00	347.400,00
Planung 2024	28.000,00	64.500,00	121.100,00	283.500,00	361.300,00
Planung 2025	28.000,00	65.100,00	122.900,00	294.800,00	368.500,00
Planung 2026	28.000,00	65.800,00	124.700,00	309.500,00	375.900,00
Veränderung zu 2022	-49,72	1.713,22	-119.584,77	57.841,00	31.140,00
	<b>-28.940,27</b>				

Die Aufwendungen sind überwiegend durch Dritte beeinflusst. Hier nehmen die Umlagezahlungen mit **70,83** % den größten Teil ein.

	Euro	%-Anteil
<b>Personalaufwendungen</b>	<b>14.422,56</b>	<b>1,54</b>
<b>Versorgungsaufwendungen</b>	<b>272,66</b>	<b>0,03</b>
<b>Aufwendungen für Sach- und Dienstleistungen</b>	<b>121.404,92</b>	<b>13,00</b>
<b>Abschreibungen</b>	<b>87.778,42</b>	<b>9,40</b>
<b>Umlagen</b>	<b>661.515,91</b>	<b>70,83</b>
Kreisumlage	269.534,00	40,74
Amtsumlage	164.247,00	24,83
Schulumlage	65.647,00	9,92
Schulkostenbeiträge	61.485,83	9,29
Pauschalfinanzierung § 51 KiTa	75.355,44	11,39
Tagespflege nach § 51 KiTa	6.480,49	0,98
sonstige Kostenbeteiligungen	762,15	0,12
Gewerbesteuerumlage	18.004,00	2,72
<b>sonstige Aufwendungen</b>	<b>48.609,48</b>	<b>5,20</b>
<b>Finanzaufwendungen</b>	<b>0,00</b>	<b>0,00</b>
<b>Gesamtaufwendungen</b>	<b>934.003,95</b>	<b>100,00</b>

## 6.9 Entwicklung der Abschlüsse

	Allgemeine Rücklage	Ergebnis- rücklage	Berich- tigungen	Vortrag Fehlbetrag	Jahres- abschluss	Eigen- kapital
Stand per 31.12.2009	1.067.674,82	160.151,22		0,00	0,00	1.227.826,04
Stand per 31.12.2010	1.067.674,82	160.151,22		0,00	-52.365,56	1.175.460,48
Stand per 31.12.2011	1.067.674,82	107.785,66	-133.974,00	0,00	58.943,01	1.100.429,49
Stand per 31.12.2012	951.175,69	149.253,80	800,00	0,00	57.493,03	1.158.722,52
Stand per 31.12.2013	951.175,69	207.546,83	24.847,00	0,00	-9.262,88	1.174.306,64
Stand per 31.12.2014	951.175,69	223.130,95		0,00	-121.641,72	1.052.664,92
Stand per 31.12.2015	951.175,69	101.489,23		0,00	301.262,60	1.353.927,52
Stand per 31.12.2016	1.116.133,60	237.793,92		0,00	112.804,23	1.466.731,75
Stand per 31.12.2017	1.116.133,60	350.598,15		0,00	-35.588,39	1.431.143,36
Stand per 31.12.2018	1.116.133,60	315.009,76		0,00	40.832,00	1.471.975,36
Stand per 31.12.2019	1.116.133,60	355.841,76		0,00	124.798,18	1.596.773,54
Stand per 31.12.2020	1.116.133,60	480.639,94		0,00	101.385,85	1.698.159,39
Stand per 31.12.2021	1.116.133,60	582.025,79		0,00	-31.268,49	1.666.890,90
Stand per 31.12.2022	1.116.133,60	550.757,30		0,00	225.651,50	1.892.542,40
<b>Aufrechnung</b>				<b>-108.327,00</b>	<b>773.043,36</b>	
Stand per 31.12.2023	1.116.133,60	807.677,29			18.200,00	1.942.010,89
Stand per 31.12.2024	1.116.133,60	825.877,29			12.400,00	1.954.410,89
Stand per 31.12.2025	1.116.133,60	838.277,29			16.900,00	1.971.310,89
Stand per 31.12.2026	1.116.133,60	855.177,29			30.400,00	2.001.710,89

Harmsdorf den  
aufgestellt:

Mira Voß

Reinhard Schöning  
Bürgermeister