


**Schlussbilanz**  
**Gemeinde Damlos**  
**2025**



## Inhaltsverzeichnis

<b>Schlussbilanz</b>	<b>Seite</b>
Erläuterungen	1
Vollständigkeitserklärung	9
Bilanz mit Anhang	15
Anlagenspiegel	55
Ergebnisrechnung	61
Teilergebnisrechnung	65
Finanzrechnung	145
Teilfinanzrechnung	153
Planablauf	235
Mehraufwendungen	269
Forderungsspiegel	275
Forderungen	279
Verbindlichkeitspiegel	281
Verbindlichkeiten	285
Lagebericht	287





**Erläuterungen**  
**Gemeinde Damlos**  
**2025**



## 1. Allgemeines

Gemäß § 92 Gemeindeordnung prüft der Finanzausschuss den Jahresabschluss und den Lagebericht mit allen Unterlagen dahingehend, ob

1. der Haushaltsplan eingehalten ist,
2. die einzelnen Rechnungsbeträge sachlich und rechnerisch vorschriftsmäßig begründet und belegt worden sind,
3. bei den Erträgen, Aufwendungen, Einzahlungen und Auszahlungen sowie bei der Vermögens- und Schuldenverwaltung nach den geltenden Vorschriften verfahren worden ist,
4. das Vermögen und die Schulden richtig nachgewiesen worden sind,
5. der Anhang zum Jahresabschluss vollständig und richtig ist,
6. der Lagebericht zum Jahresabschluss vollständig und richtig ist.

Der Finanzausschuss kann die Prüfung nach seinem pflichtgemäßen Ermessen beschränken und auf die Vorlage einzelner Prüfungsunterlagen verzichten, d.h. die Prüfung kann sich auf Stichproben beschränken.

Die vorliegende Schlussbilanz teilt sich in die Bereiche:

- Erläuterungen mit Protokoll der Prüfung der Schlussbilanz
- Vollständigkeitserklärung
- Bilanz mit Anhang
- Anlagenspiegel
- Ergebnisrechnung
- Teilergebnisrechnung
- Finanzrechnung
- Teilfinanzrechnung
- Planablauf

- Mehraufwendungen
- Forderungsspiegel
- Verbindlichkeiten
- Einzelnachweis Forderungen und Verbindlichkeiten
- Lagebericht

## 2. Prüfung

In der Sitzung des Finanzausschusses der Gemeinde Damlos am \_\_\_\_\_  
wurden folgende Prüfungen durchgeführt:

### 1. Prüfung der Bilanz

1.1 Die Bilanz entspricht der Gliederung nach § 48 GemHVO

1.2 Die Schlussbilanz ist ausgeglichen

Aktiva	2.204.812,77	EUR
Passiva	2.204.812,77	EUR

1.3 Die Fortschreibung der Werte sind in der Anlage zur Bilanz erläutert und stimmen mit der Bilanz überein.

Folgende Bilanzpositionen wurden überprüft:

---



---



---



---



---

### 2. Prüfung der Ergebnisrechnung

2.1 Verwendung des Jahresabschlusses des Vorjahres

Der Jahresgewinn des Vorjahres i. H. v. 80.833,56 EUR fließt in lt. Beschluss der Gemeindevertretung vom 26.03.2025 der Ausgleichsrücklage zu.

Das Eigenkapital i. H. v. 1.788.809,62 EUR schlüsselt sich wie folgt auf:

	Stand 01.01.	Abschluss	Stand 31.12.
Allgemeine Rücklage	639.230,10	0,00	639.230,10
Ausgleichsrücklage	1.068.745,96	80.833,56	1.149.579,52
Vortrag Jahresfehlbetrag	0,00	0,00	0,00

Die ordnungsgemäße Verwendung des Jahresabschlusses wurde festgestellt.

2.2 Im laufenden Jahr wurde das folgende Ergebnis festgestellt

Erträge	916.128,79
Finanzerträge	4.708,47
<b>Gesamtsumme der Erträge</b>	<b>920.837,26</b>
Aufwendungen	896.552,87
Finanzaufwendungen	-98,00
<b>Gesamtsumme der Aufwendungen</b>	<b>896.454,87</b>
<b>Jahresergebnis</b>	<b>24.382,39</b>

2.3 Die Belege der folgenden Produktsachkonten wurden geprüft

---



---



---



---



---

### 3. Prüfung der Finanzrechnung

	2024	2025	Differenz
SPK Girokonto	214.616,29	92.465,78	-122.150,51
Volksbank Girokonto	99.653,34	253.580,93	153.927,59
Kassenmittel Amt	719.000,00	719.000,00	0,00
<b>Summe liquide Mittel</b>	<b>1.033.269,63</b>	<b>1.065.046,71</b>	<b>31.777,08</b>
<b>Anfangsbestand liquide Mittel</b>	<b>1.115.715,82</b>	<b>1.033.269,63</b>	<b>-82.446,19</b>
<b>Einzahlungen</b>	<b>965.202,41</b>	<b>884.002,82</b>	<b>-81.199,59</b>
lfd. Verwaltungstätigkeit	963.325,01	883.241,52	-80.083,49
Investitionstätigkeit	1.877,40	761,30	-1.116,10
Finanzierungstätigkeit	0,00	0,00	0,00
<b>Auszahlungen</b>	<b>1.047.648,60</b>	<b>852.225,74</b>	<b>-195.422,86</b>
lfd. Verwaltungstätigkeit	861.848,53	827.180,32	-34.668,21
Investitionstätigkeit	185.800,07	25.045,42	-160.754,65
Finanzierungstätigkeit	0,00	0,00	0,00
<b>Saldo gesamt</b>	<b>-82.446,19</b>	<b>31.777,08</b>	<b>114.223,27</b>
Kassenkredit			0,00
<b>Endbestand liquide Mittel</b>	<b>1.033.269,63</b>	<b>1.065.046,71</b>	<b>31.777,08</b>

Die finanziellen Mittel der Gemeinde haben sich um

**31.777,08**

**erhöht.**

Die Ein- und Auszahlungen stimmen mit der Finanzrechnung überein.

**4. Folgende sonstige Prüfungen wurden durchgeführt:**

---

---

---

---

---

---


---

Vorsitzende(r) des Finanzausschusses

Bürgermeister

**5. Beschlussvorschlag**

1. Die Bilanz entspricht den Vorschriften der GemHVO, insbesondere der Gliederung nach § 48 GemHVO.
2. Beanstandungen, die sich auf die Vermögens-, Finanz- und Ertragslage wesentlich auswirken, haben sich nicht ergeben.
3. Das Vermögen und die Schulden sind richtig nachgewiesen worden.
4. Der Anhang zur Bilanz ist vollständig und richtig.
5. Die Schlussbilanz wird gemäß Anlage zu dieser Niederschrift festgestellt.
6. **Der Jahresüberschuss 2025 i. H. v. 24.382,39 EUR wird der Ausgleichsrücklage zugeführt.**



# **Vollständigkeitserklärung**

**Gemeinde Damlos**

**2025**



## **Vollständigkeitserklärung der Gemeinde Damlos zur Eröffnungs- und Schlussbilanz 2025**

### **Aufklärungen und Nachweise**

1. Für eine sorgfältige Prüfung sind die notwendigen Nachweise und Informationen vollständig und nach bestem Wissen und Gewissen zur Verfügung gestellt worden.

### **Buchführung, Inventar, Zahlungsabwicklung**

1. Die zum Verständnis der Buchführung erforderlichen Ordner, Belege und sonstigen Unterlagen sind zur Verfügung gestellt worden. Zu den Unterlagen gehören neben den Ordnern der Finanzbuchhaltung insbesondere Verträge und Schriften von besonderer Bedeutung.
2. In den Unterlagen der Finanzbuchhaltung sind alle buchungspflichtigen Geschäftsvorfälle erfasst und belegt. Zu den Belegen gehören alle für die richtige und vollständige Ermittlung der Ansprüche und Verpflichtungen zugrunde zu legenden Nachweise (begründende Unterlagen).
3. Die nach § 33 Abs. 7 GemHVO erforderliche Beachtung der Grundsätze ordnungsgemäßer Buchführung bei der Nutzung automatisierter Datenverarbeitung
  - Einsatz fachlich geprüfter und freigegebener Verfahren
  - vollständige und richtige Erfassung der erforderlichen Daten
  - Dokumentation, wer welche Daten von wem wann eingegeben wurden
  - kein unbefugter Eingriff in das automatisierte Verfahren
  - Sicherung der Daten vor Verlust und unbefugter Veränderung
  - Die Daten bis zum Ablauf der Aufbewahrungsfrist (sechs Jahre nach Ablauf des Jahres in dem Abschluss festgestellt wurde) lesbar und maschinell auswertbar sein
  - Signaturen müssen während der Aufbewahrungsfrist nachprüfbar sein
  - Nachweis der Ansprüche und Verpflichtungen müssen bis zum Ablauf der Aufbewahrungsfrist verfügbar bleiben

- Trennung zwischen Administration und Erledigung von Aufgaben der Finanzbuchhaltung wurde sichergestellt.

4. Die Grundsätze ordnungsmäßiger Inventur wurden beachtet und alle im wirtschaftlichen Eigentum stehenden Vermögensgegenstände und die Schulden sind erfasst worden.
5. Die nach § 36 GemHVO erforderlichen Regelungen zu Sicherheitsstandards und interner Aufsicht wurden erlassen und sind in aktueller Fassung vorgelegt worden. Die Aufsicht über die Finanzbuchhaltung wurde von Frau Voß (Leitung der Finanzabteilung) wahrgenommen.

### **Eröffnungsbilanz und Anhang**

1. Die Eröffnungsbilanz beinhaltet alle bilanzierungspflichtigen Vermögenswerte, Verpflichtungen, Rückstellungen, Wagnisse und periodengerechten Abgrenzungen. Der Anhang enthält alle erforderlichen Angaben.
2. Zu berücksichtigende Ereignisse nach dem Bilanzstichtag bestehen nicht.
3. Umstände, die der Vermittlung eines den tatsächlichen Verhältnissen entsprechenden Bildes der Vermögens, Schulden, Ertrags- und Finanzlage entgegenstehen, bestehen nicht.
4. Derivative Finanzinstrumente bestanden nicht am Eröffnungsbilanzstichtag.
5. Verträge, die für die Beurteilung der Vermögens-, Schulden-, Ertrags- und Finanzlage der Gemeinde Damlos von Bedeutung sind oder werden können (z. B. wegen ihres Gegenstands, ihrer Laufzeit, möglicher Verpflichtungen oder aus anderen Gründen), sind unter Ziffer 3.7 des Anhangs zur Eröffnungsbilanz vollständig aufgeführt.
6. Die finanziellen Verpflichtungen aus diesen Verträgen sowie sonstige, wesentliche finanzielle Verpflichtungen sind - soweit sie nicht in der Bilanz

erscheinen - im Anhang unter Ziffer 3.7 Verfahrensrückstellung Posten der Passivseite angegeben.


7. Rechtsstreitigkeiten und sonstige Auseinandersetzungen, die für die Beurteilung der Vermögens-, Schulden-, Ertrags- und Finanzlage von Bedeutung sind, lagen am Stichtag nicht vor.

Damlos,

Gemeinde Damlos  
Der Bürgermeister

Reiner Wolter





## **Bilanz mit Anhang**

## **Gemeinde Damlos**

**2025**



## A Allgemeines

Gemäß § 44 GemHVO hat die Gemeinde zum Schluss eines jeden Haushaltsjahres unter Beachtung der Grundsätze ordnungsgemäßer Buchführung und den Maßgaben der GemHVO einen Jahresabschluss zu erstellen.

Der Jahresabschluss besteht aus

- der Ergebnisrechnung
- der Finanzrechnung
- den Teilrechnungen
- der Bilanz
- dem Anhang und
- dem Lagebericht

Die Nutzungsdauer der Vermögensgegenstände richtet sich nach den Verwaltungsvorschriften über Abschreibungen von abnutzbaren Vermögensgegenständen des Anlagevermögens der Gemeinden vom 08.01.2014 (Amtsblatt S. 38).

<b>Aktiva</b>	<b>01.01.2025</b>	<b>31.12.2025</b>
	€	€
<b>1. Anlagevermögen</b>	<b>1.138.865,83</b>	<b>1.108.598,90</b>
1.1. Immaterielle Vermögensgegenstände	0,00	0,00
<b>1.2 Sachanlagen</b>	<b>1.051.017,27</b>	<b>1.020.750,34</b>
<b>1.2.1 Unbebaute Grundstücke und grundstücksgleiche Rechte</b>	<b>346.551,37</b>	<b>347.055,37</b>
1.2.1.1 Grünflächen	4.226,59	4.226,59
1.2.1.2 Ackerland	324.643,44	325.147,44
1.2.1.3 Wald, Forsten	495,22	495,22
1.2.1.4 Sonstige unbebaute Grundstücke	17.186,12	17.186,12
<b>1.2.2 Bebaute Grundstücke und grundstücksgleiche Rechte</b>	<b>337.007,66</b>	<b>328.862,00</b>
1.2.2.1 Kinder- und Jugendeinrichtungen	0,00	0,00
1.2.2.2 Schulen	1,00	1,00
1.2.2.3 Wohnbauten	0,00	0,00
1.2.2.4 Sonstige Dienst-, Geschäfts- u. Betriebsgebäude	337.006,66	328.861,00
<b>1.2.3 Infrastrukturvermögen</b>	<b>285.329,60</b>	<b>262.740,33</b>
1.2.3.1 Grund und Boden des Infrastrukturvermögens	52.624,17	52.624,17
1.2.3.2 Brücken und Tunnel	0,00	0,00
1.2.3.3 Gleisanlagen mit Streckenausrüstung u. Sicherheitsanlagen	0,00	0,00
1.2.3.4 Entwässerungs- u. Abwasserbeseitigungsanlagen	0,00	0,00
1.2.3.5 Straßennetze mit Wegen, Plätzen und Verkehrslenkungsanl.	231.984,46	209.958,99
1.2.3.6 Sonstige Bauten des Infrastrukturvermögens	720,97	157,17
<b>1.2.4 Bauten auf fremdem Grund u. Boden</b>	<b>0,00</b>	<b>0,00</b>
<b>1.2.5 Kunstgegenstände, Kulturdenkmäler</b>	<b>3,00</b>	<b>3,00</b>
<b>1.2.6 Maschinen und technische Anlagen, Fahrzeuge</b>	<b>61.732,33</b>	<b>60.300,82</b>
1.2.6.1 Fahrzeuge	9,00	9,00
1.2.6.2 Maschinen	38.720,44	35.475,82
1.2.6.3 Technische Anlagen	20.490,82	18.141,42
1.2.6.4 Sammelposten zwischen 150 und 1.000 EUR	2.512,07	6.674,58
<b>1.2.7 Betriebs- und Geschäftsausstattung</b>	<b>20.393,31</b>	<b>16.969,32</b>
<b>1.2.8 Geleistete Anzahlungen, Anlagen im Bau</b>	<b>0,00</b>	<b>4.819,50</b>
1.2.8.1 Hochbaumaßnahmen	0,00	0,00
1.2.8.2 Tiefbaumaßnahmen	0,00	0,00
1.2.8.3 sonstige Baumaßnahmen	0,00	0,00
1.2.8.4 Anzahlungen auf Sachanlagen	0,00	4.819,50

<b>Aktiva</b>		<b>01.01.2025</b>	<b>31.12.2025</b>
		€	€
<b>1.3 Finanzanlagen</b>		<b>87.848,56</b>	<b>87.848,56</b>
1.3.1 Anteile an verbundenen Unternehmen		0,00	0,00
1.3.2 Beteiligungen		87.848,56	87.848,56
1.3.3 Sondervermögen		0,00	0,00
<b>1.3.4 Ausleihungen</b>		<b>0,00</b>	<b>0,00</b>
1.3.4.1 an verbundene Unternehmen, Beteiligungen, Sondervermögen		0,00	0,00
1.3.4.2 Sonstige Ausleihungen		0,00	0,00
<b>1.3.5 Wertpapiere des Anlagevermögens</b>		<b>0,00</b>	<b>0,00</b>
		€	€
<b>2. Umlaufvermögen</b>		<b>1.038.984,56</b>	<b>1.084.347,87</b>
<b>2.1 Vorräte</b>		<b>0,00</b>	<b>0,00</b>
2.1.1 Roh-, Hilfs- und Betriebsstoffe,		0,00	0,00
2.1.2 unfertige Erzeugnisse, unfertige Leistungen,		0,00	0,00
2.1.3 fertige Erzeugnisse und Waren,		0,00	0,00
2.1.4 Geleistete Anzahlungen		0,00	0,00
<b>2.2 Forderungen und sonstige Vermögensgegenstände</b>		<b>1.038.984,56</b>	<b>1.084.347,87</b>
<b>2.2.1 Öffentlich-rechtliche Forderungen</b>		<b>1.035.013,29</b>	<b>1.072.892,98</b>
2.2.1.1 aus Dienstleistungen		0,00	0,00
2.2.1.2 sonstige		330,85	6.315,45
2.2.1.3 negative Verbindlichkeiten		1.412,81	1.530,82
2.2.1.4 Forderungen gegen das Amt aus liquiden Mitteln		1.033.269,63	1.065.046,71
<b>2.2.2 Privatrechtliche Forderungen</b>		<b>3.971,27</b>	<b>11.454,89</b>
2.2.2.1 Privatrechtliche Forderungen aus Dienstleistungen		3.971,27	11.454,89
2.2.2.2 sonstige		0,00	0,00
2.2.2.3 negative Verbindlichkeiten			
<b>2.2.3 Sonstige Vermögensgegenstände</b>		<b>0,00</b>	<b>0,00</b>
<b>2.2.4 Wertberichtigungen</b>		<b>0,00</b>	<b>0,00</b>
<b>2.3 Wertpapiere des Umlaufvermögens</b>		<b>0,00</b>	<b>0,00</b>
<b>2.4 Liquide Mittel</b>		<b>0,00</b>	<b>0,00</b>
<b>3. Aktive Rechnungsabgrenzung</b>		<b>12.713,54</b>	<b>11.866,00</b>
3.1 Zahlungen für das Folgejahr		0,00	0,00
3.2 Baukostenzuschüsse		12.712,54	11.865,00
3.3 Zuschüsse an Vereine und Verbände		1,00	1,00
		2.190.563,93	2.204.812,77

<b>Passiva</b>		<b>01.01.2025</b>	<b>31.12.2025</b>
		€	€

<b>4. Eigenkapital</b>	<b>1.788.809,62</b>	<b>1.813.192,01</b>
4.1 Allgemeine Rücklage	639.230,10	639.230,10
4.2 Sonderrücklage	0,00	0,00
4.3 Ausgleichsrücklage	1.068.745,96	1.149.579,52
4.4 vorgetragener Jahresfehlbetrag	0,00	0,00
4.5 Jahresüberschuss/Jahresfehlbetrag	80.833,56	24.382,39
<b>5. Sonderposten</b>	<b>344.546,05</b>	<b>320.841,13</b>
5.1 für aufzulösende Zuschüsse	5.177,16	5.004,82
5.2 für aufzulösende Zuweisungen	157.295,92	152.471,28
<b>5.3 für Beiträge</b>	<b>182.072,97</b>	<b>163.365,03</b>
5.3.1 aufzulösende Beiträge	182.072,97	163.365,03
5.3.2 nicht aufzulösende Beiträge	0,00	0,00
5.4 für Gebührenaussgleich	0,00	0,00
5.5 für Treuhandvermögen	0,00	0,00
5.6 für Dauergrabpflege	0,00	0,00
5.7 für sonstige Sonderposten	0,00	0,00
<b>6. Rückstellungen</b>	<b>0,00</b>	<b>0,00</b>
6.1 Pensionsrückstellung	0,00	0,00
6.2 Beihilferückstellung	0,00	0,00
6.3 Altersteilzeitrückstellung	0,00	0,00
6.4 Rückstellung für später entstehende Kosten	0,00	0,00
6.5 Altlastenrückstellung	0,00	0,00
6.6 Steuerrückstellung	0,00	0,00
6.7 Verfahrensrückstellung	0,00	0,00
6.8 Finanzausgleichsrückstellung	0,00	0,00
6.9 Instandhaltungsrückstellung	0,00	0,00
6.10 Rückstellungen für im Haushaltsjahr empfangene Lieferungen und Leistungen, für die keine Rechnung vorliegt und der Rechnungsbetrag nicht bekannt ist	0,00	0,00
6.11 Sonstige andere Rückstellungen	0,00	0,00
<b>7. Verbindlichkeiten</b>	<b>56.208,26</b>	<b>69.779,63</b>
7.1 Anleihen	0,00	0,00

<b>Passiva</b>	<b>01.01.2025</b>	<b>31.12.2025</b>
<b>7.2 Verbindlichkeiten aus Krediten für Investitionen</b>	<b>0,00</b>	<b>0,00</b>
7.2.1 von verbundenen Unternehmen, Beteiligungen, Sondervermögen	0,00	0,00
7.2.2 vom öffentlichen Bereich	0,00	0,00
7.2.3 vom privaten Kreditmarkt	0,00	0,00
7.3 Verbindlichkeiten aus Kassenkrediten	0,00	0,00
7.4 Verbindlichkeiten aus Vorgängen, die Kreditaufnahmen wirtschaftlich gleichkommen	0,00	0,00
<b>7.5 Verbindlichkeiten aus Lieferungen und Leistungen</b>	<b>56.208,26</b>	<b>69.440,93</b>
7.5.1 aus Lieferungen und Leistungen	54.795,45	67.910,11
7.5.2 negative Forderungen	1.412,81	1.530,82
7.6 Verbindlichkeiten aus Transferleistungen	0,00	0,00
<b>7.7 Sonstige Verbindlichkeiten</b>	<b>0,00</b>	<b>338,70</b>
7.7.1 Sicherheiten	0,00	338,70
7.7.2 vorzeitige Zahlungen aus dem Vorjahr	0,00	0,00
7.7.3 Verbindlichkeiten gegen das Amt aus liquiden Mitteln	0,00	0,00
<b>8. Passive Rechnungsabgrenzung</b>	<b>0,00</b>	<b>1.000,00</b>
	<u>2.189.563,93</u>	<u>2.204.812,77</u>

Nachrichtlich:

1. Summe der übertragenen Ermächtigungen für Aufwendungen nach § 23 Abs. 1 GemHVO-Doppik	0,00
2. Summe der übertragenen Ermächtigungen für Auszahlungen für Investitionen und Investitionsförderungsmaßnahmen nach § 23 Abs. 2 GemHVO-Doppik	2.200,00
3. Summe der von der Gemeinde übernommenen Bürgschaften (Wert zum Bilanzstichtag)	0,00

**1.1 Immaterielle Vermögensgegenstände**

Bilanz Nr.	Konto	Kontobezeichnung	<b>01.01.2025</b>	<b>Änderung</b>	<b>31.12.2025</b>
			Betrag (€)		Betrag (€)
1.1.	0100000	Erworbene Software incl. Lizenzen	0,00		0,00
<b>Gesamtsumme</b>			<b>0,00</b>		<b>0,00</b>

**1.2.1 Unbebaute Grundstücke und grundstücksgleiche Rechte**

Bilanz Nr.	Konto	Kontobezeichnung	<b>01.01.2025</b>	<b>Änderung</b>	<b>31.12.2025</b>
			Betrag (€)		Betrag (€)
1.2.1.1	0210000	Grünflächen	4.226,59		4.226,59
1.2.1.2	0220000	Ackerland	324.643,44	504,00	325.147,44
		Erwerb Ackerland, Försterland, Restkosten Grundbuch		504,00	
1.2.1.3	0230000	Wald, Forsten	495,22		495,22
1.2.1.4	0240000	Sonstige unbebaute Grundstücke	17.186,12		17.186,12
<b>Gesamtsumme</b>			<b>346.551,37</b>	<b>504,00</b>	<b>347.055,37</b>

<b>1.2.2 Bebaute Grundstücke und grundstücksgleiche Rechte</b>					
Bilanz Nr.	Konto	Kontobezeichnung	<b>01.01.2025</b>	<b>Änderung</b>	<b>31.12.2025</b>
			Betrag (€)		Betrag (€)
<b>1.2.2.1</b>	<b>Kinder- und Jugendeinrichtungen</b>		<b>0,00</b>	<b>0,00</b>	<b>0,00</b>
	0321000	Grund und Boden	0,00		0,00
	0322000	Gebäude, Aufbauten und Betriebsvorrichtungen	0,00		0,00
<b>1.2.2.2</b>	<b>Schulen</b>		<b>1,00</b>	<b>0,00</b>	<b>1,00</b>
	0331000	Grund und Boden	0,00		0,00
	0332000	Gebäude, Aufbauten und Betriebsvorrichtungen	1,00		1,00
<b>1.2.2.3</b>	<b>Wohnbauten</b>		<b>0,00</b>	<b>0,00</b>	<b>0,00</b>
	0311000	Grund und Boden	0,00		0,00
	0312000	Gebäude, Aufbauten und Betriebsvorrichtungen	0,00		0,00
<b>1.2.2.4</b>	<b>Sonstige Dienst-, Geschäfts- u. Betriebsgebäude</b>		<b>337.006,66</b>	<b>-8.145,66</b>	<b>328.861,00</b>
	0341000	Grund und Boden	17.830,43		17.830,43
	0342300	Gebäude, Aufbauten und Betriebsvorrichtungen	319.176,23		311.030,57
		Abschreibungen		-8.145,66	
<b>Gesamtsumme</b>			<b>337.007,66</b>	<b>-8.145,66</b>	<b>328.862,00</b>

<b>1.2.3. Infrastrukturvermögen</b>					
Bilanz Nr.	Konto	Kontobezeichnung	<b>01.01.2025</b>	<b>Änderung</b>	<b>31.12.2025</b>
			Betrag (€)		Betrag (€)
1.2.3.1	0410000	Grund und Boden des Inf.strukturvermögens	52.624,17		52.624,17
1.2.3.2	0420000	Brücken und Tunnel	0,00		0,00
1.2.3.3	0430000	Gleisanlagen mit Streckenausrüstung und Sicherheitsanlagen	0,00		0,00
1.2.3.4	0440000	Entwässerungs- u. Abwasserbeseitigungsanlagen	0,00		0,00
1.2.3.5	0450000	Straßennetze mit Wegen, Plätzen und Verkehrslenkungsanlagen	231.984,46	-22.025,47	209.958,99
		Abschreibungen		-22.025,47	
1.2.3.6	0460000	Sonstige Bauten des Infrastrukturvermögens	720,97		157,17
		Abschreibungen		-563,80	
<b>Gesamtsumme</b>			<b>285.329,60</b>	<b>-22.025,47</b>	<b>262.740,33</b>

**1.2.4 Bauten auf fremdem Grund u. Boden**

Bilanz Nr.	Konto	Kontobezeichnung	<b>01.01.2025</b>	<b>Änderung</b>	<b>31.12.2025</b>
			Betrag (€)		Betrag (€)
<b>Gesamtsumme</b>			<b>0,00</b>		<b>0,00</b>

**1.2.5 Kunstgegenstände, Kulturdenkmäler**

Bilanz Nr.	Konto	Kontobezeichnung	<b>01.01.2025</b>	<b>Änderung</b>	<b>31.12.2025</b>
			Betrag (€)		Betrag (€)
1.2.5	0600000	Gedenkstein Am Ehrenmal	1,00		1,00
		Kunstgegenstände			
		Kulturdenkmäler			
		Fahnen Feuerwehr Kameradschaftskasse	2,00		2,00
<b>Gesamtsumme</b>			<b>3,00</b>		<b>3,00</b>

**1.2.6 Maschinen und technische Anlagen, Fahrzeuge**

Bilanz Nr.	Konto	Kontobezeichnung	01.01.2025	Änderung	31.12.2025
			Betrag (€)		Betrag (€)
1.2.6.1	0710000	Fahrzeuge	9,00	0,00	9,00
		Abschreibungen			
1.2.6.2	0720000	Maschinen	38.720,44	-3.244,62	35.475,82
		Abgang Laubpuster		-1,00	
		Abschreibungen		-3.243,62	
1.2.6.3	0730000	Technische Anlagen	20.490,82	-2.349,40	18.141,42
		Abschreibungen		-2.349,40	
1.2.6.4	0791000	Sammelposten zwischen 250 und 1.000 €	2.512,07	4.162,51	6.674,58
		Laptop		499,00	
		Laubpuster		480,00	
		Aufsitzmäher		1.150,00	
		ALU-Transportkiste		441,00	
		5 x Meldeempfänger		2.176,51	
		Ausstattung Hosen, Jacken FFW		2.123,56	
		Abschreibungen		-2.707,56	
<b>Gesamtsumme</b>			<b>61.732,33</b>	<b>-1.431,51</b>	<b>60.300,82</b>

**1.2.7 Betriebs- und Geschäftsausstattung**

Bilanz Nr.	Konto	Kontobezeichnung	<b>01.01.2025</b>	<b>Änderung</b>	<b>31.12.2025</b>
			Betrag (€)		Betrag (€)
1.2.7	08*	Betriebs- und Geschäftsausstattung	20.393,31	-3.423,99	16.969,32
		Abschreibungen		-3.423,99	
<b>Gesamtsumme</b>			<b>20.393,31</b>	<b>-3.423,99</b>	<b>16.969,32</b>

**1.2.8 Geleistete Anzahlungen, Anlagen im Bau**

Bilanz Nr.	Konto	Kontobezeichnung	01.01.2025	Änderung	31.12.2025
			Betrag (€)		Betrag (€)
1.2.8.1	0951000	Hochbaumaßnahmen	0,00		0,00
1.2.8.2	0952000	Tiefbaubaumaßnahmen	0,00		<b>0,00</b>
1.2.8.3	0953000	sonstige Baumaßnahmen	0,00		0,00
1.2.8.4	0954000	Anzahlungen auf Sachanlagen	0,00	4.819,50	4.819,50
		Planungskosten LF 10		4.819,50	
<b>Gesamtsumme</b>			<b>0,00</b>	<b>4.819,50</b>	<b>4.819,50</b>

<b>1.3 Finanzanlagen</b>			<b>01.01.2025</b>	<b>Änderung</b>	<b>31.12.2025</b>
Bilanz Nr.	Konto	Kontobezeichnung	Betrag (€)		Betrag (€)
1.3.1	<b>1011000</b>	<b>Anteile an verbundenen Unternehmen</b>	0,00		0,00
1.3.2	<b>1111000</b>	<b>Beteiligungen</b>	<b>87.848,56</b>		<b>87.848,56</b>
		Energiebetriebe Amt Lensahn	84.848,56		84.848,56
		Breitbandversorgung ZV Ostholstein	3.000,00		3.000,00
1.3.3	<b>1210000</b>	<b>Sondervermögen</b>	0,00		0,00
1.3.4	<b>131</b>	<b>Ausleihungen</b>	<b>0,00</b>		<b>0,00</b>
		verbundene Unternehmen	0,00		0,00
		sonstige Ausleihungen	0,00		0,00
1.3.5	<b>14</b>	<b>Wertpapiere des Anlagevermögens</b>	0,00		0,00
<b>Gesamtsumme</b>			<b>87.848,56</b>		<b>87.848,56</b>

**2.1 Vorräte**

Bilanz Nr.	Konto	Kontobezeichnung	<b>01.01.2025</b>	<b>Änderung</b>	<b>31.12.2025</b>
			Betrag (€)		Betrag (€)
2.1.1	151/152/ 153	Roh-, Hilfs- und Betriebsstoffe,	0,00		0,00
2.1.2	1551000	unfertige Erzeugnisse, unfertige Leistungen,	0,00		0,00
2.1.3	1551000	fertige Erzeugnisse und Waren,	0,00		0,00
2.1.4	157	Geleistete Anzahlungen	0,00		0,00
<b>Gesamtsumme</b>			<b>0,00</b>		<b>0,00</b>

**2.2 Forderungen und sonstige Vermögensgegenstände**

Bilanz Nr.	Konto	Kontobezeichnung	01.01.2025	Änderung	31.12.2025
			Betrag (€)		Betrag (€)
	<b>16</b>	<b>Öffentlich-rechtliche Forderungen</b>	<b>1.035.013,29</b>	<b>37.879,69</b>	<b>1.072.892,98</b>
2.2.1.1	1611	aus Dienstleistungen			
2.2.1.2	1691	sonstige	330,85	5.984,60	6.315,45
2.2.1.3	1699999	negative Verbindlichkeiten	1.412,81	118,01	1.530,82
2.2.1.4	1859003	Forderungen gegen das Amt aus liquiden Mitteln	1.033.269,63	31.777,08	1.065.046,71
	<b>17</b>	<b>Privatrechtliche Forderungen</b>	<b>3.971,27</b>	<b>7.483,62</b>	<b>11.454,89</b>
2.2.2.1	1711	aus Dienstleistungen	3.971,27	7.483,62	11.454,89
2.2.2.2	1791	sonstige	0,00	0,00	0,00
2.2.2.3	1719999	negative Verbindlichkeiten	0,00	0,00	0,00
	<b>178</b>	<b>Sonstige Vermögensgegenstände</b>	<b>0,00</b>	<b>0,00</b>	<b>0,00</b>
2.2.3.1	1781	sonstige Vermögensgegenstände	0,00	0,00	0,00
<b>Gesamtsumme</b>			<b>1.038.984,56</b>	<b>45.363,31</b>	<b>1.084.347,87</b>
2.2.4.1	2111000	Wertberichtigungen			
<b>Gesamtsumme</b>			<b>1.038.984,56</b>	<b>45.363,31</b>	<b>1.084.347,87</b>

nachrichtlich Forderungen im engeren Sinn:

1611	ö.r. Forderungen aus Dienstleistungen	0,00	0,00	0,00
1691	sonstige öffentlich-rechtliche Forderungen	1.743,66	6.102,61	7.846,27
1711	Privatr. Forderungen aus Dienstleistungen	3.971,27	7.483,62	11.454,89
1791	sonstige privatrechtliche Forderungen	0,00	0,00	0,00
<b>Summe</b>		<b>5.714,93</b>	<b>13.586,23</b>	<b>19.301,16</b>

<b>öffentlich-rechtliche Forderungen</b>						
Produkt	Dst.lstg. 1611	sonstige 1691	negative 1699999	Summe ohne liq. Mittel	liquide Mittel 1859002	Summe
111004				0,00	1.065.046,71	1.065.046,71
551000				0,00		0,00
551001			1.471,23	1.471,23		1.471,23
573000		300,00		300,00		300,00
611000		5.909,69	59,59	5.969,28		5.969,28
612000		105,76		105,76		105,76
<b>Summe</b>	<b>0,00</b>	<b>6.315,45</b>	<b>1.530,82</b>	<b>7.846,27</b>	<b>1.065.046,71</b>	<b>1.072.892,98</b>
<b>privat-rechtliche Forderungen</b>						
Produkt	Dst.lstg. 1711	sonstige 1791	negative 1719999	Summe ohne liq. Mittel		Summe
111001	1.388,00			1.388,00		1.388,00
111005	4.000,00			4.000,00		4.000,00
126001	500,00			500,00		500,00
531000	4.684,51			4.684,51		4.684,51
532000	679,44			679,44		679,44
541001	170,90			170,90		170,90
573000	32,04			32,04		32,04
<b>Summe</b>	<b>11.454,89</b>	<b>0,00</b>	<b>0,00</b>	<b>11.454,89</b>	<b>0,00</b>	<b>11.454,89</b>
<b>sonstige Vermögensgegenstände</b>						
Produkt		sonstige 178		Summe ohne liq. Mittel		Summe
<b>Summe</b>	<b>0,00</b>	<b>0,00</b>	<b>0,00</b>	<b>0,00</b>	<b>0,00</b>	<b>0,00</b>
<b>Gesamtsumme</b>				<b>19.301,16</b>	<b>1.065.046,71</b>	<b>1.084.347,87</b>

**2.3 Wertpapiere des Umlaufvermögens**

Bilanz Nr.	Konto	Kontobezeichnung	<b>01.01.2025</b>	<b>Änderung</b>	<b>31.12.2025</b>
			Betrag (€)		Betrag (€)
<b>Gesamtsumme</b>			<b>0,00</b>		<b>0,00</b>

**2.4 Liquide Mittel**

Bilanz Nr.	Konto	Kontobezeichnung	01.01.2025	Änderung	31.12.2025
			Betrag (€)		Betrag (€)
		SPK Girokonto	214.616,29	-122.150,51	92.465,78
		Volksbank Girokonto	99.653,34	153.927,59	253.580,93
		Kassenmittel Amt	719.000,00	0,00	719.000,00
<b>Gesamtsumme</b>			<b>1.033.269,63</b>	<b>31.777,08</b>	<b>1.065.046,71</b>

Diese Angaben sind nur nachrichtlich. Der hier ausgewiesene Gesamtbetrag ist als Forderung gegenüber dem Amt Lensahn unter 2.2.1.4 ausgewiesen.

**3. Aktive Rechnungsabgrenzungsposten**

Bilanz Nr.	Konto	Kontobezeichnung	<b>01.01.2025</b>	<b>Änderung</b>	<b>31.12.2025</b>
			Betrag (€)		Betrag (€)
3.1	1900000	Zahlungen für das Folgejahr Auflösungen	0,00	0,00	0,00
3.2	1991900	Baukostenzuschüsse Auflösungen	12.712,54	-847,54	11.865,00
3.3	1991900	Zuschüsse an Vereine und Verbände Auflösungen	1,00	0,00	1,00
<b>Gesamtsumme</b>			<b>12.713,54</b>	<b>-847,54</b>	<b>11.866,00</b>

**4. Eigenkapital**

Bilanz Nr.	Konto	Kontobezeichnung	01.01.2025	Änderung	31.12.2025
			Betrag (€)		Betrag (€)
4.1	2010000	Allgemeine Rücklage	639.230,10	0,00	639.230,10
		Abwicklung Jahresabschluss Vorjahr			
4.2	202	Sonderrücklage	0,00		0,00
4.3	2030000	Ausgleichsrücklage	1.068.745,96	80.833,56	1.149.579,52
		Abwicklung Jahresabschluss Vorjahr		80.833,56	
4.4	2040000	vorgetragener Jahresfehlbetrag	0,00		0,00
4.5	2050000	Jahresüberschuss/Jahresfehlbetrag	80.833,56	-56.451,17	24.382,39
		Abwicklung Jahresabschluss Vorjahr		-80.833,56	
		Jahresabschluss		24.382,39	
<b>Gesamtsumme</b>			<b>1.788.809,62</b>	<b>24.382,39</b>	<b>1.813.192,01</b>

<b>5. Sonderposten</b>					
Bilanz Nr.	Konto	Kontobezeichnung	<b>01.01.2025</b>	<b>Änderung</b>	<b>31.12.2025</b>
			Betrag (€)		Betrag (€)
5.1	2310000	für aufzulösende Zuschüsse	5.177,16	-172,34	5.004,82
		Auflösungen		-172,34	
5.2	2320000	für aufzulösende Zuweisungen	157.295,92	-4.824,64	152.471,28
		Auflösungen		-4.824,64	
5.3	233	für Beiträge	182.072,97	-18.707,94	163.365,03
5.3.1	2331000	aufzulösende	182.072,97		163.365,03
		Auflösungen		-18.707,94	
5.3.2	2332000	nicht aufzulösende	0,00		0,00
5.4	2340000	für Gebührenaussgleich	0,00		0,00
5.5	2350000	für Treuhandvermögen	0,00		0,00
5.6	2360000	für Dauergrabpflege	0,00		0,00
5.7	2390000	für sonstige Sonderposten	0,00		0,00
<b>Gesamtsumme</b>			<b>344.546,05</b>	<b>-23.704,92</b>	<b>320.841,13</b>

**6. Rückstellungen**

Bilanz Nr.	Konto	Kontobezeichnung	01.01.2025		Änderung		31.12.2025	
			Betrag (€)				Betrag (€)	
6.1	2511000	Pensionsrückstellung	0,00		0,00		0,00	
		Zuführung						
		Auflösung						
6.2	2512000	Beihilferückstellung	0,00		0,00		0,00	
		Zuführung						
		Auflösung						
6.3	2810000	Altersteilzeitrückstellung	0,00		0,00		0,00	
		Zuführung						
		Auflösung						
6.4	2610000	Rückstellung für später entstehende Kosten	0,00		0,00		0,00	
		Zuführung						
		Auflösung						
6.5	2620000	Altlastenrückstellung	0,00		0,00		0,00	
		Zuführung						
		Auflösung						
6.6	2820000	Steuerrückstellung	0,00		0,00		0,00	
		Zuführung						
		Auflösung						

Bilanz Nr.	Konto	Kontobezeichnung	01.01.2025		Änderung		31.12.2025	
			Betrag (€)		Betrag (€)		Betrag (€)	
6.7	2830000	Verfahrensrückstellung	0,00		0,00		0,00	
		Zuführung						
		Auflösung						
6.8	2840000	Finanzausgleichsrückstellung	0,00		0,00		0,00	
		Zuführung						
		Auflösung						
6.9	2700000	Instandhaltungsrückstellung	0,00		0,00		0,00	
		Zuführung						
		Auflösung						
6.10	2850000	für im HH-jahr empfangene Lieferungen und Leistungen, für die keine Rechnung vorliegt und der Rechnungsbetrag nicht bekannt ist	0,00		0,00		0,00	
		Zuführung						
		Auflösung						
6.11	2890000	Sonstige andere Rückstellungen	0,00		0,00		0,00	
		Zuführung						
		Auflösung						
<b>Gesamtsumme</b>			<b>0,00</b>		<b>0,00</b>		<b>0,00</b>	

Mit Rundschreiben vom 19.06.2024 und 14.08.2024 wurde die Gemeinde darüber informiert, dass der IT-Verbund SH zur Bildung von Rückstellungen für Pensionen und Beihilfen für eigene Beamtinnen verpflichtet ist. Die Rundschreiben erläuterten zudem das Vorgehen und die Auswirkungen, die sich für die Träger der Anstalt ergeben. In Abstimmung mit dem Ministerium für Inneres, Kommunales, Wohnen und Sport des Landes SH ist darauf hinzuweisen, dass die Abbildung potenziell erheblicher finanzieller Verpflichtungen gegenüber dem ITV.SH im Anhang gem. § 51 (1) Satz 3 GemHVO vorzunehmen ist. Auch wenn eine potenzielle Trägerhaftung im Verhältnis zur Gesamtbilanz nicht erheblich sein sollte, können Angaben hierzu dennoch sinnvoll erscheinen.

Auf Basis des Versicherungsmathematischen Gutachtens erstellt der ITV.SH gem. § 4 Errichtungsgesetz

und § 3 der Satzung des ITV.SH einmal im Jahr eine Übersicht mit allen Mitgliedern der Verbände. Zum Jahresende wird die Gesamtsumme der Pensions- u. Beihilferückstellungen zu gleichen Teilen auf die drei Verbände verteilt und jeweils 1/3 der Gesamtrückstellungen auf die Anzahl der Mitglieder je Verband umgelegt. Daraus ergibt sich der jeweilige Anteil je Träger am Gesamtvolumen der Pensions- u. Beihilferückstellungen. Dieses Vorgehen wurde von den Kommunalen Landesverbänden bestätigt und der ITV.SH beauftragt, diese Lösung umzusetzen.

Verbandsanteile:

SH Landkreistag ca. 1.535.267,33 EUR

Städteverband SH ca. 1.535.267,33 EUR

SH Gemeindetag ca. 1.535.267,33 EUR

Gesamt (31.12.2025) 4.605.802,00 EUR

Der jeweilige Verbandsanteil wird auf die Anzahl an Mitgliedern zu gleichen Teilen verteilt. Davon abweichend wird der gesamte Verbandsanteil der Mitglieder des SHGT über den Verband abgebildet. Mit der Angabe im Lagebericht kommt die Gemeinde ihrer Informationspflicht nach.

**7.1 Anleihen**

Bilanz Nr.	Konto	Kontobezeichnung	<b>01.01.2025</b>	<b>Änderung</b>	<b>31.12.2025</b>
			Betrag (€)		Betrag (€)
<b>Gesamtsumme</b>			<b>0,00</b>		<b>0,00</b>

**7.2 Verbindlichkeiten aus Krediten für Investitionen**

Bilanz Nr.	Konto	Kontobezeichnung	01.01.2025	Änderung	31.12.2025
			Betrag (€)		Betrag (€)
<b>7.2.1</b>		<b>von verbundenen Unternehmen , Beteiligungen und Sondervermögen</b>	<b>0,00</b>		<b>0,00</b>
			0,00		0,00
<b>7.2.2</b>		<b>vom öffentlichen Bereich</b>	<b>0,00</b>		<b>0,00</b>
	3210	Bund	0,00		0,00
	3211	Land	0,00		0,00
	3212	Gemeinden und Gemeindeverbände	0,00		0,00
	3213	von Zweckverbänden und dgl.	0,00		0,00
	3214	vom sonstigen öffentlichen Bereich	0,00		0,00
<b>7.2.3</b>		<b>vom privaten Kreditmarkt</b>	<b>0,00</b>		<b>0,00</b>
	3217	von Kreditinstituten	0,00		0,00
	3218	vom sonstigen inländischen Bereich	0,00		0,00
	3219	vom sonstigen ausländischen Bereich	0,00		0,00
<b>Gesamtsumme</b>			<b>0,00</b>		<b>0,00</b>

**7.3 Verbindlichkeiten aus Kassenkrediten**

Bilanz Nr.	Konto	Kontobezeichnung	01.01.2025	Änderung	31.12.2025
			Betrag (€)		Betrag (€)
		SPK Girokonto	214.616,29	-122.150,51	92.465,78
		Volksbank Girokonto	99.653,34	153.927,59	253.580,93
		Kassenmittel Amt	719.000,00	0,00	719.000,00
<b>Gesamtsumme</b>			<b>1.033.269,63</b>	<b>31.777,08</b>	<b>1.065.046,71</b>

Diese Angaben sind nur nachrichtlich. Der hier ausgewiesene Gesamtbetrag ist als Forderung gegenüber dem Amt Lensahn unter 2.2.1.4 ausgewiesen.

**7.4 Verbindlichkeiten aus Vorgängen, die Kreditaufnahmen wirtschaftlich gleichkommen**

Bilanz Nr.	Konto	Kontobezeichnung	01.01.2025	Änderung	31.12.2025
			Betrag (€)		Betrag (€)
<b>Gesamtsumme</b>			<b>0,00</b>		<b>0,00</b>

**7.5 Verbindlichkeiten aus Lieferungen und Leistungen**

Bilanz Nr.	Konto	Kontobezeichnung	<b>01.01.2025</b>	<b>Änderung</b>	<b>31.12.2025</b>
			Betrag (€)		Betrag (€)
7.5.1	3511xxx	aus Lieferungen und Leistungen	54.795,45	13.114,66	67.910,11
7.5.2	3599999	negative Forderungen	1.412,81	118,01	1.530,82
<b>Gesamtsumme</b>			<b>56.208,26</b>	<b>13.232,67</b>	<b>69.440,93</b>

Produkt	Verbindlichkeiten aus Lieferung und Leistung				Summe ohne Umgliedg.	Umgliederung	Summe
	3511001	3511006	3511007	3511010			
111000	80,00	272,70			352,70		352,70
111001	70,40				70,40		70,40
126001	1.487,23	1.973,83		51,25	3.512,31		3.512,31
211000	13.059,06				13.059,06		13.059,06
217000	18.931,60				18.931,60		18.931,60
218199	17.360,78				17.360,78		17.360,78
241000		218,50			218,50		218,50
361100	6.841,85				6.841,85		6.841,85
541000		2.660,54		5.125,50	7.786,04		7.786,04
541001		282,23			282,23		282,23
551001		-1.471,23			-1.471,23	1.471,23	0,00
573000		38,77		927,10	965,87		965,87
611000					0,00	59,59	59,59
<b>Summe</b>	<b>57.830,92</b>	<b>3.975,34</b>	<b>0,00</b>	<b>6.103,85</b>	<b>67.910,11</b>	<b>1.530,82</b>	<b>69.440,93</b>

**7.6 Verbindlichkeiten aus Transferleistungen**

Bilanz Nr.	Konto	Kontobezeichnung	<b>01.01.2025</b>	<b>Änderung</b>	<b>31.12.2025</b>
			Betrag (€)		Betrag (€)
<b>Gesamtsumme</b>			<b>0,00</b>		<b>0,00</b>

**7.7 Sonstige Verbindlichkeiten**

Bilanz Nr.	Konto	Kontobezeichnung	01.01.2025	Änderung	31.12.2025
			Betrag (€)		Betrag (€)
7.7.1	3791	Sicherheiten	0,00	338,70	338,70
	3791007	Spenden	0,00	338,70	338,70
	3791008	Mietsicherheiten	0,00	0,00	0,00
		Einzahlung		0,00	
		Auszahlung		0,00	
7.7.2	3791999	vorzeitige Zahlungen aus dem Vorjahr	0,00		0,00
7.7.3	3792003	Verbindlichkeiten gegen das Amt aus liquiden Mitteln	0,00		0,00
<b>Gesamtsumme</b>			<b>0,00</b>		<b>338,70</b>

**8. Passive Rechnungsabgrenzung**

Bilanz Nr.	Konto	Kontobezeichnung	<b>01.01.2025</b>	<b>Änderung</b>	<b>31.12.2025</b>
			Betrag (€)		Betrag (€)
	3911000	Verbindlichkeiten aus Zahlungsleistungen	0,00	1.000,00	1.000,00
		Zahlungen für Folgejahr		1.000,00	
<b>Gesamtsumme</b>			<b>0,00</b>		<b>1.000,00</b>

**Verträge, die für die Beurteilung der Vermögens-, Schulden- Ertrags- und Finanzlage der Gemeinde von Bedeutung sind**

	Gesamt	Jahres- betrag
<hr/>		
Es liegen keine entsprechenden Verträge vor.		

**Derivate**

Es liegen keine entsprechenden Verträge vor.

Aufstellung der übertragenen Haushaltsermächtigungen

Produktkonto	Ermächtigung aus Vorjahren				Ermächtigung lfd. Jahr			Gesamt (5+8)	gebucht	Rest (9-10)	Übertrag Folgejahr
	Vortrag	Umbuchung	Abgang	Gesamt (2+3-4)	HH-Ansatz	apl/üpl.	Gesamt (6+7)				
1	2	3	4	5	6	7	8	9	10	11	12
<b>Übertragene Aufwendungen nach § 23 Abs. 1 GemHVO-Doppik</b>											
551000.5221000 Unterhaltung des sonstigen unbew. Vermögens	5.213,29			5.213,29	1.100,00		1.100,00	6.313,29	6.993,12	-679,83	
<b>Summe</b>	<b>5.213,29</b>	<b>0,00</b>	<b>0,00</b>	<b>5.213,29</b>	<b>1.100,00</b>	<b>0,00</b>	<b>1.100,00</b>	<b>6.313,29</b>	<b>6.993,12</b>	<b>-679,83</b>	<b>0,00</b>

<b>Übertragene Auszahlungen nach § 23 Abs. 2 GemHVO-Doppik</b>											
126001.0730600 Funkgeräte	0,00			0,00	2.200,00	0,00	2.200,00	2.200,00	0,00	2.200,00	2.200,00
126001.0954000 Erwerb Feuerwehrfahrzeug	15.000,00		0,00	15.000,00	0,00		0,00	15.000,00	4.819,50	10.180,50	
541000.0952000 Erschließung Baugebiet	587.316,77			587.316,77	0,00	-2.760,07	-2.760,07	584.556,70	0,00	584.556,70	
<b>Summe</b>	<b>602.316,77</b>	<b>0,00</b>	<b>0,00</b>	<b>602.316,77</b>	<b>2.200,00</b>	<b>-2.760,07</b>	<b>-560,07</b>	<b>601.756,70</b>	<b>4.819,50</b>	<b>596.937,20</b>	<b>2.200,00</b>


<b>Übertragene Einzahlungen nach § 23 Abs. 1 GemHVO-Doppik</b>											
				0,00			0,00	0,00		0,00	
<b>Summe</b>	<b>0,00</b>	<b>0,00</b>	<b>0,00</b>	<b>0,00</b>	<b>0,00</b>	<b>0,00</b>	<b>0,00</b>	<b>0,00</b>	<b>0,00</b>	<b>0,00</b>	<b>0,00</b>

Bezeichnung	Stand am 01.01.	Zugang	Abgang	Stand am 31.12.
<b>Anteile an verbundenen Unternehmen</b>	<b>0,00</b>	<b>0,00</b>	<b>0,00</b>	<b>0,00</b>
<b>Beteiligungen</b>	<b>87.848,56</b>	<b>0,00</b>	<b>0,00</b>	<b>87.848,56</b>
Energiebetriebe Amt Lensahn	84.848,56			84.848,56
Breitbandversorgung ZV Ostholstein	3.000,00			3.000,00
<b>Sondervermögen</b>	<b>0,00</b>	<b>0,00</b>	<b>0,00</b>	<b>0,00</b>

Damlos, den

---

Bürgermeister

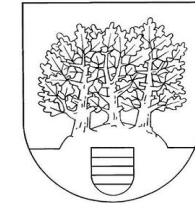


**Anlagenspiegel**  
**Gemeinde Damlos**  
**2025**



# Anlagenspiegel zur Schlussbilanz 2025

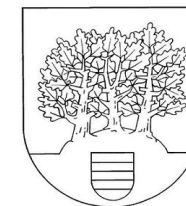
Gemeinde Damlos



Anlagevermögen	Anschaffungs- und Herstellkosten					Abschreibungen				Restbuchwert am Ende des Wirtschaftsjahres	Restbuchwert am Ende des vorangegangenen Wirtschaftsjahres	Kennzahlen	
	Anfangsstand	Zugang	Abgang	Umbuchungen	Endstand	Anfangsstand	Zugang, d.h. Abschreibungen im Haushaltsjahr	Abgang, d.h. angesammelte Abschreibungen auf die in Spalte 4 ausgewiesenen Abgänge	Endstand			Durchschnittlicher Abschreibungssatz	Durchschnittlicher Restbuchwert
	EUR	EUR	EUR	EUR	EUR	EUR	EUR	EUR	EUR	EUR	EUR	v.H.	v.H.
1	2	3	4	5	6	7	8	9	10	11	12	13	14
<b>1 Immaterielle Vermögensgegenstände</b>	<b>0,00</b>	<b>0,00</b>	<b>0,00</b>	<b>0,00</b>	<b>0,00</b>	<b>0,00</b>	0,00	0,00	0,00	<b>0,00</b>	<b>0,00</b>	<b>0,00</b>	<b>0,00</b>
<b>2 Sachanlagen</b>	<b>2.101.211,79</b>	<b>12.954,87</b>	<b>131,95</b>	<b>0,00</b>	<b>2.114.034,71</b>	<b>1.050.193,52</b>	<b>43.220,80</b>	<b>130,95</b>	<b>1.093.283,37</b>	<b>1.020.751,34</b>	<b>1.051.018,27</b>	<b>2,04</b>	<b>48,28</b>
2.1 Unbebaute Grundstücke und grundstücksgleiche Rechte	346.551,37	504,00	0,00	0,00	347.055,37	0,00	0,00	0,00	0,00	347.055,37	346.551,37	0,00	100,00
2.1.1 Grünflächen (021)	4.226,59	0,00	0,00	0,00	4.226,59	0,00	0,00	0,00	0,00	4.226,59	4.226,59	0,00	100,00
2.1.2 Ackerland (022)	324.643,44	504,00	0,00	0,00	325.147,44	0,00	0,00	0,00	0,00	325.147,44	324.643,44	0,00	100,00
2.1.3 Wald, Forsten (023)	495,22	0,00	0,00	0,00	495,22	0,00	0,00	0,00	0,00	495,22	495,22	0,00	100,00
2.1.4 Sonstige unbebaute Grundstücke (029)	17.186,12	0,00	0,00	0,00	17.186,12	0,00	0,00	0,00	0,00	17.186,12	17.186,12	0,00	100,00
2.2 Bebaute Grundstücke und grundstücksgleiche Rechte	624.703,10	0,00	0,00	0,00	624.703,10	287.695,44	8.145,66	0,00	295.841,10	328.862,00	337.007,66	1,30	52,64
2.2.1 Kinder- und Jugendeinrichtungen	0,00	0,00	0,00	0,00	0,00	0,00	0,00	0,00	0,00	0,00	0,00	0,00	0,00
2.2.1.1 Grund und Boden (0321)	0,00	0,00	0,00	0,00	0,00	0,00	0,00	0,00	0,00	0,00	0,00	0,00	0,00
2.2.1.2 Gebäude, Aufbauten und Betriebsvorrichtungen (0322)	0,00	0,00	0,00	0,00	0,00	0,00	0,00	0,00	0,00	0,00	0,00	0,00	0,00
2.2.2 Schulen	43.272,00	0,00	0,00	0,00	43.272,00	43.271,00	0,00	0,00	43.271,00	1,00	1,00	0,00	0,00
2.2.2.1 Grund und Boden (0331)	0,00	0,00	0,00	0,00	0,00	0,00	0,00	0,00	0,00	0,00	0,00	0,00	0,00
2.2.2.2 Gebäude, Aufbauten und Betriebsvorrichtungen (0332)	43.272,00	0,00	0,00	0,00	43.272,00	43.271,00	0,00	0,00	43.271,00	1,00	1,00	0,00	0,00

## Anlagenspiegel zur Schlussbilanz 2025

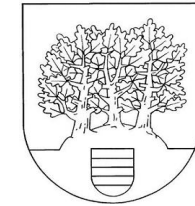
Gemeinde Damlos



Anlagevermögen	Anschaffungs- und Herstellkosten					Abschreibungen				Restbuchwert am Ende des Wirtschaftsjahres	Restbuchwert am Ende des vorangegangenen Wirtschaftsjahres	Kennzahlen	
	Anfangsstand	Zugang	Abgang	Umbuchungen	Endstand	Anfangsstand	Zugang, d.h. Abschreibungen im Haushaltsjahr	Abgang, d.h. angesammelte Abschreibungen auf die in Spalte 4 ausgewiesenen Abgänge	Endstand			Durchschnittlicher Abschreibungssatz	Durchschnittlicher Restbuchwert
	EUR	EUR	EUR	EUR	EUR	EUR	EUR	EUR	EUR	EUR	EUR	v.H.	v.H.
1	2	3	4	5	6	7	8	9	10	11	12	13	14
2.2.3 Wohnbauten	0,00	0,00	0,00	0,00	0,00	0,00	0,00	0,00	0,00	0,00	0,00	0,00	0,00
2.2.3.1 Grund und Boden (0311)	0,00	0,00	0,00	0,00	0,00	0,00	0,00	0,00	0,00	0,00	0,00	0,00	0,00
2.2.3.2 Gebäude, Aufbauten und Betriebsvorrichtungen (0312)	0,00	0,00	0,00	0,00	0,00	0,00	0,00	0,00	0,00	0,00	0,00	0,00	0,00
2.2.4 Sonst. Dienst-, Geschäfts- und Betriebsgebäude	581.431,10	0,00	0,00	0,00	581.431,10	244.424,44	8.145,66	0,00	252.570,10	328.861,00	337.006,66	1,40	56,56
2.2.4.1 Grund und Boden (0341)	17.830,43	0,00	0,00	0,00	17.830,43	0,00	0,00	0,00	0,00	17.830,43	17.830,43	1,40	56,56
2.2.4.2 Gebäude, Aufbauten und Betriebsvorrichtungen (0342)	563.600,67	0,00	0,00	0,00	563.600,67	244.424,44	8.145,66	0,00	252.570,10	311.030,57	319.176,23	1,45	55,19
2.3 Infrastrukturvermögen	826.412,82	0,00	0,00	0,00	826.412,82	541.083,22	22.589,27	0,00	563.672,49	262.740,33	285.329,60	2,73	31,79
2.3.1 Grund und Boden des Infrastrukturvermögens (041)	52.624,17	0,00	0,00	0,00	52.624,17	0,00	0,00	0,00	0,00	52.624,17	52.624,17	0,00	100,00
2.3.2 Brücken und Tunnel (042)	0,00	0,00	0,00	0,00	0,00	0,00	0,00	0,00	0,00	0,00	0,00	0,00	0,00
2.3.3 Gleisanlagen mit Streckenausrüstung und Sicherheitsanlagen (043)	0,00	0,00	0,00	0,00	0,00	0,00	0,00	0,00	0,00	0,00	0,00	0,00	0,00
2.3.4 Entwässerungs- und Abwasserbeseitigungsanlagen (044)	0,00	0,00	0,00	0,00	0,00	0,00	0,00	0,00	0,00	0,00	0,00	0,00	0,00
2.3.5 Straßennetz mit Wegen, Plätzen und Verkehrslenkungsanlagen (045)	757.321,71	0,00	0,00	0,00	757.321,71	525.337,25	22.025,47	0,00	547.362,72	209.958,99	231.984,46	2,91	27,72

## Anlagenspiegel zur Schlussbilanz 2025

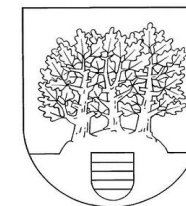
Gemeinde Damlos




Anlagevermögen	Anschaffungs- und Herstellkosten					Abschreibungen				Restbuchwert am Ende des Wirtschaftsjahres	Restbuchwert am Ende des vorangegangenen Wirtschaftsjahres	Kennzahlen	
	Anfangsstand	Zugang	Abgang	Umbuchungen	Endstand	Anfangsstand	Zugang, d.h. Abschreibungen im Haushaltsjahr	Abgang, d.h. angesammelte Abschreibungen auf die in Spalte 4 ausgewiesenen Abgänge	Endstand			Durchschnittlicher Abschreibungssatz	Durchschnittlicher Restbuchwert
	EUR	EUR	EUR	EUR	EUR	EUR	EUR	EUR	EUR	EUR	EUR	v.H.	v.H.
1	2	3	4	5	6	7	8	9	10	11	12	13	14
2.3.6 Sonstige Bauten des Infrastrukturvermögens (046)	16.466,94	0,00	0,00	0,00	16.466,94	15.745,97	563,80	0,00	16.309,77	157,17	720,97	3,42	0,95
2.4 Bauten auf fremden Grund und Boden (05)	0,00	0,00	0,00	0,00	0,00	0,00	0,00	0,00	0,00	0,00	0,00	0,00	0,00
2.5 Kunstgegenstände, Kulturdenkmäler (06)	3,22	0,00	0,00	0,00	3,22	0,22	0,00	0,00	0,22	3,00	3,00	0,00	93,17
2.6 Maschinen und technische Anlagen, Fahrzeuge (07)	230.010,16	6.870,07	131,95	0,00	236.748,28	168.276,83	8.300,58	130,95	176.446,46	60.301,82	61.733,33	3,51	25,47
2.7 Betriebs- und Geschäftsausstattung (08)	73.531,12	761,30	0,00	0,00	74.292,42	53.137,81	4.185,29	0,00	57.323,10	16.969,32	20.393,31	5,63	22,84
2.8 Geleistete Anzahlungen, Anlagen im Bau (09)	0,00	4.819,50	0,00	0,00	4.819,50	0,00	0,00	0,00	0,00	4.819,50	0,00	0,00	100,00
<b>3 Finanzanlagen</b>	<b>87.848,56</b>	<b>0,00</b>	<b>0,00</b>	<b>0,00</b>	<b>87.848,56</b>	<b>0,00</b>	<b>0,00</b>	<b>0,00</b>	<b>0,00</b>	<b>87.848,56</b>	<b>87.848,56</b>	<b>0,00</b>	<b>100,00</b>
3.1 Anteile an verbundenen Unternehmen (10)	0,00	0,00	0,00	0,00	0,00	0,00	0,00	0,00	0,00	0,00	0,00	0,00	0,00
3.2 Beteiligungen (11)	87.848,56	0,00	0,00	0,00	87.848,56	0,00	0,00	0,00	0,00	87.848,56	87.848,56	0,00	100,00
3.3 Sondervermögen (12)	0,00	0,00	0,00	0,00	0,00	0,00	0,00	0,00	0,00	0,00	0,00	0,00	0,00
3.4 Ausleihungen	0,00	0,00	0,00	0,00	0,00	0,00	0,00	0,00	0,00	0,00	0,00	0,00	0,00
3.4.1 Ausleihungen an verbundenen Unternehmen, Beteiligungen, Sondervermögen (1315)	0,00	0,00	0,00	0,00	0,00	0,00	0,00	0,00	0,00	0,00	0,00	0,00	0,00

# Anlagenspiegel zur Schlussbilanz 2025

Gemeinde Damlos



Anlagevermögen	Anschaffungs- und Herstellkosten					Abschreibungen				Restbuchwert am Ende des Wirtschaftsjahres	Restbuchwert am Ende des vorangegangenen Wirtschaftsjahres	Kennzahlen	
	Anfangsstand	Zugang	Abgang	Umbuchungen	Endstand	Anfangsstand	Zugang, d.h. Abschreibungen im Haushaltsjahr	Abgang, d.h. angesammelte Abschreibungen auf die in Spalte 4 ausgewiesenen Abgänge	Endstand			Durchschnittlicher Abschreibungssatz	Durchschnittlicher Restbuchwert
	EUR	EUR	EUR	EUR	EUR	EUR	EUR	EUR	EUR	EUR	EUR	v.H.	v.H.
1	2	3	4	5	6	7	8	9	10	11	12	13	14
3.4.2 Sonstige Ausleihungen (131 ohne 1315)	0,00	0,00	0,00	0,00	0,00	0,00	0,00	0,00	0,00	0,00	0,00	0,00	0,00
3.5 Wertpapiere des Anlagevermögens (14)	0,00	0,00	0,00	0,00	0,00	0,00	0,00	0,00	0,00	0,00	0,00	0,00	0,00



# **Ergebnisrechnung**

## **Gemeinde Damlos**

**2025**



## Ergebnisrechnung 2025

Monate: 1 bis 13

Ertrags- und Aufwandsarten			Ergebnis des Vorjahres  in EUR	Fortge- schriebener Ansatz des Haushalts- jahres <sup>1</sup>  in EUR	Ist- Ergebnis des Haus- haltsjah- res  in EUR	Vergleich Ansatz / Ist (Spalte 5 Spalte 6)  in EUR	übertrage- ne Er- mächti- gungen <sup>2</sup>  in EUR
1 <sup>3</sup>	2 <sup>4</sup>	3	4	5	6	7	8
40	1	Steuern und ähnliche Abgaben	536.668,52	568.500,00	<b>512.917,37</b>	55.582,63	-
41	2	+ Zuwendungen und allgemeine Umlagen	365.057,20	371.400,00	<b>326.473,33</b>	44.926,67	-
42	3	+ Sonstige Transfererträge	0,00	0,00	<b>0,00</b>	0,00	-
43	4	+ öffentlich-rechtliche Leistungsentgelte	21.914,88	20.800,00	<b>21.961,68</b>	1.161,68-	-
441, 442, 446	5	+ privatrechtliche Leistungsentgelte	23.422,39	11.900,00	<b>31.862,47</b>	19.962,47-	-
448	6	+ Kostenerstattungen u. Kostenumlagen	10.000,00	10.000,00	<b>10.000,00</b>	0,00	-
45	7	+ sonstige Erträge	12.286,77	15.500,00	<b>12.913,94</b>	2.586,06	-
471	8	+ aktivierte Eigenleistungen	0,00	0,00	<b>0,00</b>	0,00	-
472	9	+ / - Bestandveränderungen	0,00	0,00	<b>0,00</b>	0,00	-
	10	<b>= Erträge</b>	<b>969.349,76</b>	<b>998.100,00</b>	<b>916.128,79</b>	<b>81.971,21</b>	<b>-</b>
50	11	Personalaufwendungen	22.369,03	27.200,00	<b>24.352,93</b>	2.847,07	0,00
51	12	+ Versorgungsaufwendungen	316,62	500,00	<b>324,38</b>	175,62	0,00
52	13	+ Aufwendungen für Sach- und Dienstleistungen	108.534,83	132.313,29	<b>92.754,50</b>	39.558,79	0,00
57	14	+ bilanzielle Abschreibungen	43.958,32	44.100,00	<b>44.271,32</b>	171,32-	0,00
53	15	+ Transferaufwendungen	529.742,20	576.600,00	<b>554.510,35</b>	22.089,65	0,00
54	16	+ sonstige Aufwendungen	189.054,48	226.600,00	<b>180.339,39</b>	46.260,61	0,00
	17	<b>= Aufwendungen</b>	<b>893.975,48</b>	<b>1.007.313,29</b>	<b>896.552,87</b>	<b>110.760,42</b>	<b>0,00</b>
	18	<b>= Ergebnis der laufenden Verwaltungstätigkeit (=Zeilen 10 / 17)</b>	<b>75.374,28</b>	<b>9.213,29-</b>	<b>19.575,92</b>	<b>28.789,21-</b>	<b>0,00</b>
46	19	+ Finanzerträge	5.995,28	5.000,00	<b>4.708,47</b>	291,53	-
55	20	- Zinsen und sonstige Finanzaufwendungen	536,00-	100,00-	<b>98,00</b>	198,00-	0,00
	21	<b>= Finanzergebnis (= Zeilen 19 und 20)</b>	<b>5.459,28</b>	<b>4.900,00</b>	<b>4.806,47</b>	<b>93,53</b>	<b>0,00</b>
	22	<b>= Jahresergebnis (= Zeilen 18 und 21)</b>	<b>80.833,56</b>	<b>4.313,29-</b>	<b>24.382,39</b>	<b>28.695,68-</b>	<b>0,00</b>
49	23	Inanspruchnahme der Ausgleichsrücklage nach § 26 Absatz 1 Satz 2 zum Haushalt-sausgleich	0,00	0,00	<b>0,00</b>	0,00	-
	24	<b>= Jahresergebnis unter Inanspruchnahme der Ausgleichsrücklage (= Zeilen 22 und 23)</b>	<b>80.833,56</b>	<b>4.313,29-</b>	<b>24.382,39</b>	<b>28.695,68-</b>	<b>0,00</b>

**Ergebnisrechnung 2025**

Monate: 1 bis 13

Nachrichtlich: Erträge und Aufwendungen aus internen Leistungsbeziehungen		Ergebnis des Vorjahres  in EUR	Fortge- schriebener Ansatz des Haushalts- jahres in EUR	<b>Ist- Ergebnis des Haus- haltsjah- res</b> in EUR	Vergleich Ansatz / Ist  in EUR
48	+ Erträge aus internen Leistungsbeziehungen	5.200,00	5.200,00	<b>5.200,00</b>	0,00
58	- Aufwendungen aus internen Leistungsbeziehungen	5.200,00-	5.200,00-	<b>5.200,00-</b>	0,00
	Ergebnis aus internen Leistungsbeziehungen	0,00	0,00	<b>0,00</b>	0,00
Nachrichtlich: Nettoabschreibungsaufwand		Ergebnis des Vorjahres  in EUR	Fortge- schriebener Ansatz des Haushalts- jahres in EUR	<b>Ist- Ergebnis des Haus- haltsjah- res</b> in EUR	Vergleich Ansatz / Ist  in EUR
571+ 574	+ bilanzielle Abschreibung auf immaterielle Vermögensgegenstände und Sachanlagen sowie auf geleistete Zuwendungen	43.958,32	44.100,00	<b>44.068,34</b>	31,66
416+ 437	- Erträge aus der Auflösung von Sonderposten aus Zuschüssen und Zuweisungen sowie für Beiträge	24.622,16-	24.400,00-	<b>24.466,22-</b>	66,22
	Nettoabschreibungsaufwand	19.336,16	19.700,00	<b>19.602,12</b>	97,88

<sup>1</sup> Die fortgeschriebenen Planansätze umfassen:

- den Ansatz des Haushaltsjahres,
- die Veränderungen durch Nachträge,
- die Inanspruchnahme der ein- oder gegenseitigen Deckungsfähigkeit und
- übertragene Ermächtigungen aus Haushaltsvorjahren

Nicht erfasst vom fortgeschriebenen Planansatz sind die über- und außerplanmäßigen Aufwendungen und die zweckgebundenen Mehrerträge und entsprechende -aufwendungen.

<sup>2</sup> übertragene Ermächtigungen nach § 23 Abs. 1 GemHVO-Doppik ins Folgejahr

<sup>3</sup> Die Ziffern geben an, in welchen Kontengruppen und Kontenarten veranschlagt wurde.

<sup>4</sup> laufende Nummerierung der Zeile

<sup>5</sup> Jahresüberschuss / Jahresfehlbetrag

Teilergebnisrechnung<sup>1</sup> 2025

Monate: 1 bis 13

Produkt - 111000 - Gemeindeorgane

Ertrags- und Aufwandsarten			Ergebnis des Vorjahres	Fortge- schriebener Ansatz des Haushalts- jahres <sup>2</sup>	Ist- Ergebnis des Haus- haltsjah- res	Vergleich Ansatz / Ist (Spalte 5 Spalte 6)	übertrage- ne Er- mächti- gungen <sup>3</sup>
			in EUR	in EUR	in EUR	in EUR	in EUR
1 <sup>4</sup>	2 <sup>5</sup>	3	4	5	6	7	8
40	1	Steuern und ähnliche Abgaben	0,00	0,00	0,00	0,00	- 0,00
41	2	+ Zuwendungen und allgemeine Umlagen	0,00	0,00	0,00	0,00	- 0,00
42	3	+ sonstige Transfererträge	0,00	0,00	0,00	0,00	- 0,00
43	4	+ öffentlich-rechtliche Leistungsentgelte	0,00	0,00	0,00	0,00	- 0,00
441, 442, 446	5	+ privatrechtliche Leistungsentgelte	0,00	100,00	0,00	100,00	- 0,00
448	6	+ Kostenerstattungen u. Kostenumlagen	0,00	0,00	0,00	0,00	- 0,00
45	7	+ sonstige Erträge	0,00	0,00	0,00	0,00	- 0,00
471	8	+ aktivierte Eigenleistungen	0,00	0,00	0,00	0,00	- 0,00
472	9	+ / - Bestandveränderungen	0,00	0,00	0,00	0,00	- 0,00
	10	= <b>Erträge</b>	<b>0,00</b>	<b>100,00</b>	<b>0,00</b>	<b>100,00</b>	<b>-</b>
50	11	Personalaufwendungen	1.236,96	1.300,00	1.236,00	64,00	0,00
51	12	+ Versorgungsaufwendungen	0,00	0,00	0,00	0,00	0,00
52	13	+ Aufwendungen für Sach- und Dienstleistungen	3.194,88	3.000,00	2.816,14	183,86	0,00
57	14	+ bilanzielle Abschreibungen	0,00	0,00	0,00	0,00	0,00
53	15	+ Transferaufwendungen	0,00	0,00	0,00	0,00	0,00
54	16	+ sonstige Aufwendungen	12.878,20	15.100,00	12.686,90	2.413,10	0,00
	17	<i>davon Verfügungsmittel</i>	<i>0,00</i>	<i>100,00</i>	<i>0,00</i>	<i>100,00</i>	<i>0,00</i>
	18	= <b>Aufwendungen (= Zeilen 11 bis 16)</b>	<b>17.310,04</b>	<b>19.400,00</b>	<b>16.739,04</b>	<b>2.660,96</b>	<b>0,00</b>
	19	= <b>Ergebnis der laufenden Verwaltungstätigkeit (= Zeilen 10 / 18)</b>	<b>17.310,04-</b>	<b>19.300,00-</b>	<b>16.739,04-</b>	<b>2.560,96-</b>	<b>-</b>
46	20	+ Finanzerträge	0,00	0,00	0,00	0,00	0,00
55	21	- Zinsen und sonstige Finanzaufwender <sup>6</sup>	0,00	0,00	0,00	0,00	0,00
	22	= <b>Finanzergebnis (= Zeilen 20 und 21)</b>	<b>0,00</b>	<b>0,00</b>	<b>0,00</b>	<b>0,00</b>	<b>0,00</b>
	23	= <b>Ergebnis vor Berücksichtigung der internen Leistungsbeziehungen (= Zeilen 19 und 22)</b>	<b>17.310,04-</b>	<b>19.300,00-</b>	<b>16.739,04-</b>	<b>2.560,96-</b>	<b>0,00</b>
48	24	+ Erträge aus internen Leistungsbeziehungen	0,00	0,00	0,00	0,00	0,00
58	25	- Aufwendungen aus internen Leistungsbeziehungen	0,00	0,00	0,00	0,00	0,00
	26	= <b>Ergebnis (= Zeilen 23, 24, 25)</b>	<b>17.310,04-</b>	<b>19.300,00-</b>	<b>16.739,04-</b>	<b>2.560,96-</b>	<b>0,00</b>

**Teilergebnisrechnung<sup>1</sup> 2025**

Monate: 1 bis 13

Produkt - 111000 - Gemeindeorgane

Nachrichtlich: Nettoabschreibungsaufwand		Ergebnis des Vorjahres  in EUR	Fortge- schriebener Ansatz des Haushalts- jahres in EUR	<b>Ist- Ergebnis des Haus- haltsjah- res</b> in EUR	Vergleich Ansatz / Ist  in EUR	
571+	+ bilanzielle Abschreibung auf immaterielle Vermögensgegenstände und Sachanlagen sowie auf geleistete Zuwendungen	0,00	0,00	<b>0,00</b>	0,00	
416+	- Erträge aus der Auflösung von Sonderposten aus Zuschüssen und Zuweisungen sowie für Beiträge	0,00	0,00	<b>0,00</b>	0,00	
437						
	= Nettoabschreibungsaufwand	0,00	0,00	<b>0,00</b>	0,00	

Teilergebnisrechnung<sup>1</sup> 2025

Monate: 1 bis 13

Produkt - 111001 - Hauptamt

Ertrags- und Aufwandsarten			Ergebnis des Vorjahres	Fortge- schriebener Ansatz des Haushalts- jahres <sup>2</sup>	Ist- Ergebnis des Haus- haltsjah- res	Vergleich Ansatz / Ist (Spalte 5 Spalte 6)	übertrage- ne Er- mächti- gungen <sup>3</sup>
			in EUR	in EUR	in EUR	in EUR	in EUR
1 <sup>4</sup>	2 <sup>5</sup>	3	4	5	6	7	8
40	1	Steuern und ähnliche Abgaben	0,00	0,00	0,00	0,00	- 0,00
41	2	+ Zuwendungen und allgemeine Umlagen	0,00	0,00	0,00	0,00	- 0,00
42	3	+ sonstige Transfererträge	0,00	0,00	0,00	0,00	- 0,00
43	4	+ öffentlich-rechtliche Leistungsentgelte	0,00	0,00	0,00	0,00	- 0,00
441, 442, 446	5	+ privatrechtliche Leistungsentgelte	2.146,07	900,00	2.038,00	1.138,00-	- 0,00
448	6	+ Kostenerstattungen u. Kostenumlagen	0,00	0,00	0,00	0,00	- 0,00
45	7	+ sonstige Erträge	0,00	0,00	0,00	0,00	- 0,00
471	8	+ aktivierte Eigenleistungen	0,00	0,00	0,00	0,00	- 0,00
472	9	+ / - Bestandveränderungen	0,00	0,00	0,00	0,00	- 0,00
	10	<b>= Erträge</b>	<b>2.146,07</b>	<b>900,00</b>	<b>2.038,00</b>	<b>1.138,00-</b>	<b>-</b>
50	11	Personalaufwendungen	0,00	0,00	0,00	0,00	0,00
51	12	+ Versorgungsaufwendungen	0,00	0,00	0,00	0,00	0,00
52	13	+ Aufwendungen für Sach- und Dienstleistungen	0,00	0,00	0,00	0,00	0,00
57	14	+ bilanzielle Abschreibungen	119,82	200,00	119,82	80,18	0,00
53	15	+ Transferaufwendungen	19,50	100,00	268,60	168,60-	0,00
54	16	+ sonstige Aufwendungen	3.805,78	7.500,00	3.522,03	3.977,97	0,00
	17	<i>davon Verfügungsmittel</i>	<i>1.025,51</i>	<i>1.000,00</i>	<i>1.082,83</i>	<i>82,83-</i>	<i>0,00</i>
	18	<b>= Aufwendungen (= Zeilen 11 bis 16)</b>	<b>3.945,10</b>	<b>7.800,00</b>	<b>3.910,45</b>	<b>3.889,55</b>	<b>0,00</b>
	19	<b>= Ergebnis der laufenden Verwaltungstätigkeit (= Zeilen 10 / 18)</b>	<b>1.799,03-</b>	<b>6.900,00-</b>	<b>1.872,45-</b>	<b>5.027,55-</b>	<b>-</b>
46	20	+ Finanzerträge	0,00	0,00	0,00	0,00	0,00
55	21	- Zinsen und sonstige Finanzaufwendungen <sup>6</sup>	0,00	0,00	0,00	0,00	0,00
	22	<b>= Finanzergebnis (= Zeilen 20 und 21)</b>	<b>0,00</b>	<b>0,00</b>	<b>0,00</b>	<b>0,00</b>	<b>0,00</b>
	23	<b>= Ergebnis vor Berücksichtigung der internen Leistungsbeziehungen (= Zeilen 19 und 22)</b>	<b>1.799,03-</b>	<b>6.900,00-</b>	<b>1.872,45-</b>	<b>5.027,55-</b>	<b>0,00</b>
48	24	+ Erträge aus internen Leistungsbeziehungen	0,00	0,00	0,00	0,00	0,00
58	25	- Aufwendungen aus internen Leistungsbeziehungen	0,00	0,00	0,00	0,00	0,00
	26	<b>= Ergebnis (= Zeilen 23, 24, 25)</b>	<b>1.799,03-</b>	<b>6.900,00-</b>	<b>1.872,45-</b>	<b>5.027,55-</b>	<b>0,00</b>

**Teilergebnisrechnung<sup>1</sup> 2025**

Monate: 1 bis 13

Produkt - 111001 - Hauptamt

Nachrichtlich: Nettoabschreibungsaufwand		Ergebnis des Vorjahres  in EUR	Fortge- schriebener Ansatz des Haushalts- jahres in EUR	<b>Ist- Ergebnis des Haus- haltsjah- res</b> in EUR	Vergleich Ansatz / Ist  in EUR	
571+	+ bilanzielle Abschreibung auf immaterielle Vermögensgegenstände und Sachanlagen sowie auf geleistete Zuwendungen	119,82	200,00	<b>119,82</b>	80,18	
416+	- Erträge aus der Auflösung von Sonderposten aus Zuschüssen und Zuweisungen sowie für Beiträge	0,00	0,00	<b>0,00</b>	0,00	
	= Nettoabschreibungsaufwand	119,82	200,00	<b>119,82</b>	80,18	

Teilergebnisrechnung<sup>1</sup> 2025

Monate: 1 bis 13

Produkt - 111004 - Finanzbuchhaltung

Ertrags- und Aufwandsarten			Ergebnis des Vorjahres	Fortge- schriebener Ansatz des Haushalts- jahres <sup>2</sup>	Ist- Ergebnis des Haus- haltsjah- res	Vergleich Ansatz / Ist (Spalte 5 Spalte 6)	übertrage- ne Er- mächti- gungen <sup>3</sup>
			in EUR	in EUR	in EUR	in EUR	in EUR
1 <sup>4</sup>	2 <sup>5</sup>	3	4	5	6	7	8
40	1	Steuern und ähnliche Abgaben	0,00	0,00	0,00	0,00	- 0,00
41	2	+ Zuwendungen und allgemeine Umlagen	0,00	0,00	0,00	0,00	- 0,00
42	3	+ sonstige Transfererträge	0,00	0,00	0,00	0,00	- 0,00
43	4	+ öffentlich-rechtliche Leistungsentgelte	0,00	0,00	0,00	0,00	- 0,00
441, 442, 446	5	+ privatrechtliche Leistungsentgelte	0,00	0,00	0,00	0,00	- 0,00
448	6	+ Kostenerstattungen u. Kostenumlagen	0,00	0,00	0,00	0,00	- 0,00
45	7	+ sonstige Erträge	0,00	0,00	0,00	0,00	- 0,00
471	8	+ aktivierte Eigenleistungen	0,00	0,00	0,00	0,00	- 0,00
472	9	+ / - Bestandveränderungen	0,00	0,00	0,00	0,00	- 0,00
	10	= <b>Erträge</b>	<b>0,00</b>	<b>0,00</b>	<b>0,00</b>	<b>0,00</b>	<b>-</b>
50	11	Personalaufwendungen	0,00	0,00	0,00	0,00	0,00
51	12	+ Versorgungsaufwendungen	0,00	0,00	0,00	0,00	0,00
52	13	+ Aufwendungen für Sach- und Dienstleistungen	0,00	0,00	0,00	0,00	0,00
57	14	+ bilanzielle Abschreibungen	0,00	0,00	0,00	0,00	0,00
53	15	+ Transferaufwendungen	0,00	0,00	0,00	0,00	0,00
54	16	+ sonstige Aufwendungen	0,00	0,00	0,00	0,00	0,00
	17	<i>davon Verfügungsmittel</i>	<i>0,00</i>	<i>0,00</i>	<i>0,00</i>	<i>0,00</i>	<i>0,00</i>
	18	= <b>Aufwendungen (= Zeilen 11 bis 16)</b>	<b>0,00</b>	<b>0,00</b>	<b>0,00</b>	<b>0,00</b>	<b>0,00</b>
	19	= <b>Ergebnis der laufenden Verwaltungstätigkeit (= Zeilen 10 / 18)</b>	<b>0,00</b>	<b>0,00</b>	<b>0,00</b>	<b>0,00</b>	<b>-</b>
46	20	+ Finanzerträge	0,00	0,00	0,00	0,00	0,00
55	21	- Zinsen und sonstige Finanzaufwendungen <sup>6</sup>	0,00	0,00	0,00	0,00	0,00
	22	= <b>Finanzergebnis (= Zeilen 20 und 21)</b>	<b>0,00</b>	<b>0,00</b>	<b>0,00</b>	<b>0,00</b>	<b>0,00</b>
	23	= <b>Ergebnis vor Berücksichtigung der internen Leistungsbeziehungen (= Zeilen 19 und 22)</b>	<b>0,00</b>	<b>0,00</b>	<b>0,00</b>	<b>0,00</b>	<b>0,00</b>
48	24	+ Erträge aus internen Leistungsbeziehungen	0,00	0,00	0,00	0,00	0,00
58	25	- Aufwendungen aus internen Leistungsbeziehungen	0,00	0,00	0,00	0,00	0,00
	26	= <b>Ergebnis (= Zeilen 23, 24, 25)</b>	<b>0,00</b>	<b>0,00</b>	<b>0,00</b>	<b>0,00</b>	<b>0,00</b>

**Teilergebnisrechnung<sup>1</sup> 2025**

Monate: 1 bis 13

Produkt - 111004 - Finanzbuchhaltung

Nachrichtlich: Nettoabschreibungsaufwand		Ergebnis des Vorjahres  in EUR	Fortge- schriebener Ansatz des Haushalts- jahres in EUR	<b>Ist- Ergebnis des Haus- haltsjah- res</b> in EUR	Vergleich Ansatz / Ist  in EUR	
571+	+ bilanzielle Abschreibung auf immaterielle 574 Vermögensgegenstände und Sachanlagen sowie auf geleistete Zuwendungen	0,00	0,00	<b>0,00</b>	0,00	
416+	- Erträge aus der Auflösung von Sonderposten aus 437 Zuschüssen und Zuweisungen sowie für Beiträge	0,00	0,00	<b>0,00</b>	0,00	
	= Nettoabschreibungsaufwand	0,00	0,00	<b>0,00</b>	0,00	

Teilergebnisrechnung<sup>1</sup> 2025

Monate: 1 bis 13

Produkt - 111005 - Liegenschaftsverwaltung

Ertrags- und Aufwandsarten			Ergebnis des Vorjahres	Fortge- schriebener Ansatz des Haushalts- jahres <sup>2</sup>	Ist- Ergebnis des Haus- haltsjah- res	Vergleich Ansatz / Ist (Spalte 5 Spalte 6)	übertrage- ne Er- mächti- gungen <sup>3</sup>
			in EUR	in EUR	in EUR	in EUR	in EUR
1 <sup>4</sup>	2 <sup>5</sup>	3	4	5	6	7	8
40	1	Steuern und ähnliche Abgaben	0,00	0,00	0,00	0,00	- 0,00
41	2	+ Zuwendungen und allgemeine Umlagen	0,00	0,00	0,00	0,00	- 0,00
42	3	+ sonstige Transfererträge	0,00	0,00	0,00	0,00	- 0,00
43	4	+ öffentlich-rechtliche Leistungsentgelte	0,00	0,00	0,00	0,00	- 0,00
441, 442, 446	5	+ privatrechtliche Leistungsentgelte	48,26	100,00	10.278,22	10.178,22-	- 0,00
448	6	+ Kostenerstattungen u. Kostenumlagen	8.000,00	8.000,00	8.000,00	0,00	- 0,00
45	7	+ sonstige Erträge	0,00	0,00	0,00	0,00	- 0,00
471	8	+ aktivierte Eigenleistungen	0,00	0,00	0,00	0,00	- 0,00
472	9	+ / - Bestandveränderungen	0,00	0,00	0,00	0,00	- 0,00
	10	<b>= Erträge</b>	<b>8.048,26</b>	<b>8.100,00</b>	<b>18.278,22</b>	<b>10.178,22-</b>	<b>-</b>
50	11	Personalaufwendungen	0,00	0,00	0,00	0,00	0,00
51	12	+ Versorgungsaufwendungen	0,00	0,00	0,00	0,00	0,00
52	13	+ Aufwendungen für Sach- und Dienstleistungen	1.926,95	2.900,00	1.956,47	943,53	0,00
57	14	+ bilanzielle Abschreibungen	0,00	0,00	0,00	0,00	0,00
53	15	+ Transferaufwendungen	0,00	0,00	0,00	0,00	0,00
54	16	+ sonstige Aufwendungen	0,00	0,00	0,00	0,00	0,00
	17	<i>davon Verfügungsmittel</i>	<i>0,00</i>	<i>0,00</i>	<i>0,00</i>	<i>0,00</i>	<i>0,00</i>
	18	<b>= Aufwendungen (= Zeilen 11 bis 16)</b>	<b>1.926,95</b>	<b>2.900,00</b>	<b>1.956,47</b>	<b>943,53</b>	<b>0,00</b>
	19	<b>= Ergebnis der laufenden Verwaltungstätigkeit (= Zeilen 10 / 18)</b>	<b>6.121,31</b>	<b>5.200,00</b>	<b>16.321,75</b>	<b>11.121,75-</b>	<b>-</b>
46	20	+ Finanzerträge	0,00	0,00	0,00	0,00	0,00
55	21	- Zinsen und sonstige Finanzaufwendungen <sup>6</sup>	0,00	0,00	0,00	0,00	0,00
	22	<b>= Finanzergebnis (= Zeilen 20 und 21)</b>	<b>0,00</b>	<b>0,00</b>	<b>0,00</b>	<b>0,00</b>	<b>0,00</b>
	23	<b>= Ergebnis vor Berücksichtigung der internen Leistungsbeziehungen (= Zeilen 19 und 22)</b>	<b>6.121,31</b>	<b>5.200,00</b>	<b>16.321,75</b>	<b>11.121,75-</b>	<b>0,00</b>
48	24	+ Erträge aus internen Leistungsbeziehungen	0,00	0,00	0,00	0,00	0,00
58	25	- Aufwendungen aus internen Leistungsbeziehungen	0,00	0,00	0,00	0,00	0,00
	26	<b>= Ergebnis (= Zeilen 23, 24, 25)</b>	<b>6.121,31</b>	<b>5.200,00</b>	<b>16.321,75</b>	<b>11.121,75-</b>	<b>0,00</b>

**Teilergebnisrechnung<sup>1</sup> 2025**

Monate: 1 bis 13

Produkt - 111005 - Liegenschaftsverwaltung

Nachrichtlich: Nettoabschreibungsaufwand		Ergebnis des Vorjahres  in EUR	Fortge- schriebener Ansatz des Haushalts- jahres in EUR	<b>Ist- Ergebnis des Haus- haltsjah- res</b> in EUR	Vergleich Ansatz / Ist  in EUR	
571+	+ bilanzielle Abschreibung auf immaterielle Vermögensgegenstände und Sachanlagen sowie auf geleistete Zuwendungen	0,00	0,00	<b>0,00</b>	0,00	
416+	- Erträge aus der Auflösung von Sonderposten aus Zuschüssen und Zuweisungen sowie für Beiträge	0,00	0,00	<b>0,00</b>	0,00	
	= Nettoabschreibungsaufwand	0,00	0,00	<b>0,00</b>	0,00	

Teilergebnisrechnung<sup>1</sup> 2025

Monate: 1 bis 13

Produkt - 126001 - FF Damlos

Ertrags- und Aufwandsarten			Ergebnis des Vorjahres	Fortge- schriebener Ansatz des Haushalts- jahres <sup>2</sup>	Ist- Ergebnis des Haus- haltsjah- res	Vergleich Ansatz / Ist (Spalte 5 Spalte 6)	übertrage- ne Er- mächti- gungen <sup>3</sup>
			in EUR	in EUR	in EUR	in EUR	in EUR
1 <sup>4</sup>	2 <sup>5</sup>	3	4	5	6	7	8
40	1	Steuern und ähnliche Abgaben	0,00	0,00	<b>0,00</b>	0,00	- 0,00
41	2	+ Zuwendungen und allgemeine Umlagen	1.443,41	1.400,00	<b>1.367,67</b>	32,33	- 0,00
42	3	+ sonstige Transfererträge	0,00	0,00	<b>0,00</b>	0,00	- 0,00
43	4	+ öffentlich-rechtliche Leistungsentgelte	0,00	0,00	<b>0,00</b>	0,00	- 0,00
441, 442, 446	5	+ privatrechtliche Leistungsentgelte	2.178,28	500,00	<b>1.944,00</b>	1.444,00-	- 0,00
448	6	+ Kostenerstattungen u. Kostenumlagen	0,00	0,00	<b>0,00</b>	0,00	- 0,00
45	7	+ sonstige Erträge	0,00	0,00	<b>0,00</b>	0,00	- 0,00
471	8	+ aktivierte Eigenleistungen	0,00	0,00	<b>0,00</b>	0,00	- 0,00
472	9	+ / - Bestandveränderungen	0,00	0,00	<b>0,00</b>	0,00	- 0,00
	10	<b>= Erträge</b>	<b>3.621,69</b>	<b>1.900,00</b>	<b>3.311,67</b>	<b>1.411,67-</b>	<b>-</b>
50	11	Personalaufwendungen	0,00	0,00	<b>0,00</b>	0,00	0,00
51	12	+ Versorgungsaufwendungen	0,00	0,00	<b>0,00</b>	0,00	0,00
52	13	+ Aufwendungen für Sach- und Dienstleistungen	20.108,08	37.700,00	<b>28.454,97</b>	9.245,03	0,00
57	14	+ bilanzielle Abschreibungen	8.668,19	8.800,00	<b>6.847,66</b>	1.952,34	0,00
53	15	+ Transferaufwendungen	300,00	300,00	<b>300,00</b>	0,00	0,00
54	16	+ sonstige Aufwendungen	10.292,97	9.900,00	<b>11.563,07</b>	1.663,07-	0,00
	17	<i>davon Verfügungsmittel</i>	<i>567,48</i>	<i>700,00</i>	<i>594,44</i>	<i>105,56</i>	<i>0,00</i>
	18	<b>= Aufwendungen (= Zeilen 11 bis 16)</b>	<b>39.369,24</b>	<b>56.700,00</b>	<b>47.165,70</b>	<b>9.534,30</b>	<b>0,00</b>
	19	<b>= Ergebnis der laufenden Verwaltungstätigkeit (= Zeilen 10 / 18)</b>	<b>35.747,55-</b>	<b>54.800,00-</b>	<b>43.854,03-</b>	<b>10.945,97-</b>	<b>-</b>
46	20	+ Finanzerträge	0,00	0,00	<b>0,00</b>	0,00	0,00
55	21	- Zinsen und sonstige Finanzaufwendungen <sup>6</sup>	0,00	0,00	<b>0,00</b>	0,00	0,00
	22	<b>= Finanzergebnis (= Zeilen 20 und 21)</b>	<b>0,00</b>	<b>0,00</b>	<b>0,00</b>	<b>0,00</b>	<b>0,00</b>
	23	<b>= Ergebnis vor Berücksichtigung der internen Leistungsbeziehungen (= Zeilen 19 und 22)</b>	<b>35.747,55-</b>	<b>54.800,00-</b>	<b>43.854,03-</b>	<b>10.945,97-</b>	<b>0,00</b>
48	24	+ Erträge aus internen Leistungsbeziehungen	0,00	0,00	<b>0,00</b>	0,00	0,00
58	25	- Aufwendungen aus internen Leistungsbeziehungen	0,00	0,00	<b>0,00</b>	0,00	0,00
	26	<b>= Ergebnis (= Zeilen 23, 24, 25)</b>	<b>35.747,55-</b>	<b>54.800,00-</b>	<b>43.854,03-</b>	<b>10.945,97-</b>	<b>0,00</b>

**Teilergebnisrechnung<sup>1</sup> 2025**

Monate: 1 bis 13

Produkt - 126001 - FF Damlos

Nachrichtlich: Nettoabschreibungsaufwand		Ergebnis des Vorjahres  in EUR	Fortge- schriebener Ansatz des Haushalts- jahres in EUR	<b>Ist- Ergebnis des Haus- haltsjah- res</b> in EUR	Vergleich Ansatz / Ist  in EUR	
571+	+ bilanzielle Abschreibung auf immaterielle Vermögensgegenstände und Sachanlagen sowie auf geleistete Zuwendungen	8.668,19	8.800,00	<b>6.847,66</b>	1.952,34	
416+	- Erträge aus der Auflösung von Sonderposten aus Zuschüssen und Zuweisungen sowie für Beiträge	1.443,41-	1.400,00-	<b>1.367,67-</b>	32,33-	
437	= Nettoabschreibungsaufwand	7.224,78	7.400,00	<b>5.479,99</b>	1.920,01	

Teilergebnisrechnung<sup>1</sup> 2025

Monate: 1 bis 13

Produkt - 126100 - JF Damlos

Ertrags- und Aufwandsarten			Ergebnis des Vorjahres	Fortge- schriebener Ansatz des Haushalts- jahres <sup>2</sup>	Ist- Ergebnis des Haus- haltsjah- res	Vergleich Ansatz / Ist (Spalte 5 Spalte 6)	übertrage- ne Er- mächti- gungen <sup>3</sup>
			in EUR	in EUR	in EUR	in EUR	in EUR
1 <sup>4</sup>	2 <sup>5</sup>	3	4	5	6	7	8
40	1	Steuern und ähnliche Abgaben	0,00	0,00	0,00	0,00	- 0,00
41	2	+ Zuwendungen und allgemeine Umlagen	0,00	0,00	0,00	0,00	- 0,00
42	3	+ sonstige Transfererträge	0,00	0,00	0,00	0,00	- 0,00
43	4	+ öffentlich-rechtliche Leistungsentgelte	0,00	0,00	0,00	0,00	- 0,00
441, 442, 446	5	+ privatrechtliche Leistungsentgelte	0,00	100,00	0,00	100,00	- 0,00
448	6	+ Kostenerstattungen u. Kostenumlagen	0,00	0,00	0,00	0,00	- 0,00
45	7	+ sonstige Erträge	0,00	0,00	0,00	0,00	- 0,00
471	8	+ aktivierte Eigenleistungen	0,00	0,00	0,00	0,00	- 0,00
472	9	+ / - Bestandveränderungen	0,00	0,00	0,00	0,00	- 0,00
	10	= <b>Erträge</b>	<b>0,00</b>	<b>100,00</b>	<b>0,00</b>	<b>100,00</b>	<b>-</b>
50	11	Personalaufwendungen	0,00	0,00	0,00	0,00	0,00
51	12	+ Versorgungsaufwendungen	0,00	0,00	0,00	0,00	0,00
52	13	+ Aufwendungen für Sach- und Dienstleistungen	590,51	1.700,00	1.706,01	6,01-	0,00
57	14	+ bilanzielle Abschreibungen	0,00	0,00	0,00	0,00	0,00
53	15	+ Transferaufwendungen	0,00	0,00	0,00	0,00	0,00
54	16	+ sonstige Aufwendungen	2.619,50	2.800,00	2.663,00	137,00	0,00
	17	<i>davon Verfügungsmittel</i>	<i>1.500,00</i>	<i>1.500,00</i>	<i>1.500,00</i>	<i>0,00</i>	<i>0,00</i>
	18	= <b>Aufwendungen (= Zeilen 11 bis 16)</b>	<b>3.210,01</b>	<b>4.500,00</b>	<b>4.369,01</b>	<b>130,99</b>	<b>0,00</b>
	19	= <b>Ergebnis der laufenden Verwaltungstätigkeit (= Zeilen 10 / 18)</b>	<b>3.210,01-</b>	<b>4.400,00-</b>	<b>4.369,01-</b>	<b>30,99-</b>	<b>-</b>
46	20	+ Finanzerträge	0,00	0,00	0,00	0,00	0,00
55	21	- Zinsen und sonstige Finanzaufwender <sup>6</sup>	0,00	0,00	0,00	0,00	0,00
	22	= <b>Finanzergebnis (= Zeilen 20 und 21)</b>	<b>0,00</b>	<b>0,00</b>	<b>0,00</b>	<b>0,00</b>	<b>0,00</b>
	23	= <b>Ergebnis vor Berücksichtigung der internen Leistungsbeziehungen (= Zeilen 19 und 22)</b>	<b>3.210,01-</b>	<b>4.400,00-</b>	<b>4.369,01-</b>	<b>30,99-</b>	<b>0,00</b>
48	24	+ Erträge aus internen Leistungsbeziehungen	0,00	0,00	0,00	0,00	0,00
58	25	- Aufwendungen aus internen Leistungsbeziehungen	0,00	0,00	0,00	0,00	0,00
	26	= <b>Ergebnis (= Zeilen 23, 24, 25)</b>	<b>3.210,01-</b>	<b>4.400,00-</b>	<b>4.369,01-</b>	<b>30,99-</b>	<b>0,00</b>

**Teilergebnisrechnung<sup>1</sup> 2025**

Monate: 1 bis 13

Produkt - 126100 - JF Damlos

Nachrichtlich: Nettoabschreibungsaufwand		Ergebnis des Vorjahres  in EUR	Fortge- schriebener Ansatz des Haushalts- jahres in EUR	<b>Ist- Ergebnis des Haus- haltsjah- res</b> in EUR	Vergleich Ansatz / Ist  in EUR	
571+	+ bilanzielle Abschreibung auf immaterielle Vermögensgegenstände und Sachanlagen sowie auf geleistete Zuwendungen	0,00	0,00	<b>0,00</b>	0,00	
416+	- Erträge aus der Auflösung von Sonderposten aus Zuschüssen und Zuweisungen sowie für Beiträge	0,00	0,00	<b>0,00</b>	0,00	
437						
	= Nettoabschreibungsaufwand	0,00	0,00	<b>0,00</b>	0,00	

Teilergebnisrechnung<sup>1</sup> 2025

Monate: 1 bis 13

Produkt - 211000 - Grundschulen

Ertrags- und Aufwandsarten			Ergebnis des Vorjahres	Fortge- schriebener Ansatz des Haushalts- jahres <sup>2</sup>	Ist- Ergebnis des Haus- haltsjah- res	Vergleich Ansatz / Ist (Spalte 5 Spalte 6)	übertrage- ne Er- mächti- gungen <sup>3</sup>
			in EUR	in EUR	in EUR	in EUR	in EUR
1 <sup>4</sup>	2 <sup>5</sup>	3	4	5	6	7	8
40	1	Steuern und ähnliche Abgaben	0,00	0,00	0,00	0,00	- 0,00
41	2	+ Zuwendungen und allgemeine Umlagen	0,00	0,00	0,00	0,00	- 0,00
42	3	+ sonstige Transfererträge	0,00	0,00	0,00	0,00	- 0,00
43	4	+ öffentlich-rechtliche Leistungsentgelte	0,00	0,00	0,00	0,00	- 0,00
441, 442, 446	5	+ privatrechtliche Leistungsentgelte	0,00	0,00	0,00	0,00	- 0,00
448	6	+ Kostenerstattungen u. Kostenumlagen	0,00	0,00	0,00	0,00	- 0,00
45	7	+ sonstige Erträge	0,00	0,00	0,00	0,00	- 0,00
471	8	+ aktivierte Eigenleistungen	0,00	0,00	0,00	0,00	- 0,00
472	9	+ / - Bestandveränderungen	0,00	0,00	0,00	0,00	- 0,00
	10	= <b>Erträge</b>	<b>0,00</b>	<b>0,00</b>	<b>0,00</b>	<b>0,00</b>	<b>-</b>
50	11	Personalaufwendungen	0,00	0,00	0,00	0,00	0,00
51	12	+ Versorgungsaufwendungen	0,00	0,00	0,00	0,00	0,00
52	13	+ Aufwendungen für Sach- und Dienstleistungen	0,00	0,00	0,00	0,00	0,00
57	14	+ bilanzielle Abschreibungen	0,00	0,00	0,00	0,00	0,00
53	15	+ Transferaufwendungen	0,00	0,00	0,00	0,00	0,00
54	16	+ sonstige Aufwendungen	16.054,83	4.800,00	13.059,06	8.259,06-	0,00
	17	<i>davon Verfügungsmittel</i>	<i>0,00</i>	<i>0,00</i>	<i>0,00</i>	<i>0,00</i>	<i>0,00</i>
	18	= <b>Aufwendungen (= Zeilen 11 bis 16)</b>	<b>16.054,83</b>	<b>4.800,00</b>	<b>13.059,06</b>	<b>8.259,06-</b>	<b>0,00</b>
	19	= <b>Ergebnis der laufenden Verwaltungstätigkeit (= Zeilen 10 / 18)</b>	<b>16.054,83-</b>	<b>4.800,00-</b>	<b>13.059,06-</b>	<b>8.259,06</b>	<b>-</b>
46	20	+ Finanzerträge	0,00	0,00	0,00	0,00	0,00
55	21	- Zinsen und sonstige Finanzaufwendungen <sup>6</sup>	0,00	0,00	0,00	0,00	0,00
	22	= <b>Finanzergebnis (= Zeilen 20 und 21)</b>	<b>0,00</b>	<b>0,00</b>	<b>0,00</b>	<b>0,00</b>	<b>0,00</b>
	23	= <b>Ergebnis vor Berücksichtigung der internen Leistungsbeziehungen (= Zeilen 19 und 22)</b>	<b>16.054,83-</b>	<b>4.800,00-</b>	<b>13.059,06-</b>	<b>8.259,06</b>	<b>0,00</b>
48	24	+ Erträge aus internen Leistungsbeziehungen	0,00	0,00	0,00	0,00	0,00
58	25	- Aufwendungen aus internen Leistungsbeziehungen	0,00	0,00	0,00	0,00	0,00
	26	= <b>Ergebnis (= Zeilen 23, 24, 25)</b>	<b>16.054,83-</b>	<b>4.800,00-</b>	<b>13.059,06-</b>	<b>8.259,06</b>	<b>0,00</b>

**Teilergebnisrechnung<sup>1</sup> 2025**

Monate: 1 bis 13

Produkt - 211000 - Grundschulen

Nachrichtlich: Nettoabschreibungsaufwand		Ergebnis des Vorjahres  in EUR	Fortge- schriebener Ansatz des Haushalts- jahres in EUR	<b>Ist- Ergebnis des Haus- haltsjah- res</b> in EUR	Vergleich Ansatz / Ist  in EUR	
571+	+ bilanzielle Abschreibung auf immaterielle Vermögensgegenstände und Sachanlagen sowie auf geleistete Zuwendungen	0,00	0,00	<b>0,00</b>	0,00	
416+	- Erträge aus der Auflösung von Sonderposten aus Zuschüssen und Zuweisungen sowie für Beiträge	0,00	0,00	<b>0,00</b>	0,00	
437						
	= Nettoabschreibungsaufwand	0,00	0,00	<b>0,00</b>	0,00	

Teilergebnisrechnung<sup>1</sup> 2025

Monate: 1 bis 13

Produkt - 213000 - Kombinierte Grund- und Hauptschulen

Ertrags- und Aufwandsarten			Ergebnis des Vorjahres	Fortge- schriebener Ansatz des Haushalts- jahres <sup>2</sup>	Ist- Ergebnis des Haus- haltsjah- res	Vergleich Ansatz / Ist (Spalte 5 Spalte 6)	übertrage- ne Er- mächti- gungen <sup>3</sup>
			in EUR	in EUR	in EUR	in EUR	in EUR
1 <sup>4</sup>	2 <sup>5</sup>	3	4	5	6	7	8
40	1	Steuern und ähnliche Abgaben	0,00	0,00	0,00	0,00	- 0,00
41	2	+ Zuwendungen und allgemeine Umlagen	0,00	0,00	0,00	0,00	- 0,00
42	3	+ sonstige Transfererträge	0,00	0,00	0,00	0,00	- 0,00
43	4	+ öffentlich-rechtliche Leistungsentgelte	0,00	0,00	0,00	0,00	- 0,00
441, 442, 446	5	+ privatrechtliche Leistungsentgelte	0,00	0,00	0,00	0,00	- 0,00
448	6	+ Kostenerstattungen u. Kostenumlagen	0,00	0,00	0,00	0,00	- 0,00
45	7	+ sonstige Erträge	0,00	0,00	0,00	0,00	- 0,00
471	8	+ aktivierte Eigenleistungen	0,00	0,00	0,00	0,00	- 0,00
472	9	+ / - Bestandveränderungen	0,00	0,00	0,00	0,00	- 0,00
	10	= <b>Erträge</b>	<b>0,00</b>	<b>0,00</b>	<b>0,00</b>	<b>0,00</b>	<b>-</b>
50	11	Personalaufwendungen	0,00	0,00	0,00	0,00	0,00
51	12	+ Versorgungsaufwendungen	0,00	0,00	0,00	0,00	0,00
52	13	+ Aufwendungen für Sach- und Dienstleistungen	0,00	0,00	0,00	0,00	0,00
57	14	+ bilanzielle Abschreibungen	0,00	0,00	0,00	0,00	0,00
53	15	+ Transferaufwendungen	0,00	0,00	0,00	0,00	0,00
54	16	+ sonstige Aufwendungen	0,00	0,00	0,00	0,00	0,00
	17	<i>davon Verfügungsmittel</i>	<i>0,00</i>	<i>0,00</i>	<i>0,00</i>	<i>0,00</i>	<i>0,00</i>
	18	= <b>Aufwendungen (= Zeilen 11 bis 16)</b>	<b>0,00</b>	<b>0,00</b>	<b>0,00</b>	<b>0,00</b>	<b>0,00</b>
	19	= <b>Ergebnis der laufenden Verwaltungstätigkeit (= Zeilen 10 / 18)</b>	<b>0,00</b>	<b>0,00</b>	<b>0,00</b>	<b>0,00</b>	<b>-</b>
46	20	+ Finanzerträge	0,00	0,00	0,00	0,00	0,00
55	21	- Zinsen und sonstige Finanzaufwendungen <sup>6</sup>	0,00	0,00	0,00	0,00	0,00
	22	= <b>Finanzergebnis (= Zeilen 20 und 21)</b>	<b>0,00</b>	<b>0,00</b>	<b>0,00</b>	<b>0,00</b>	<b>0,00</b>
	23	= <b>Ergebnis vor Berücksichtigung der internen Leistungsbeziehungen (= Zeilen 19 und 22)</b>	<b>0,00</b>	<b>0,00</b>	<b>0,00</b>	<b>0,00</b>	<b>0,00</b>
48	24	+ Erträge aus internen Leistungsbeziehungen	0,00	0,00	0,00	0,00	0,00
58	25	- Aufwendungen aus internen Leistungsbeziehungen	0,00	0,00	0,00	0,00	0,00
	26	= <b>Ergebnis (= Zeilen 23, 24, 25)</b>	<b>0,00</b>	<b>0,00</b>	<b>0,00</b>	<b>0,00</b>	<b>0,00</b>

**Teilergebnisrechnung<sup>1</sup> 2025**

Monate: 1 bis 13

Produkt - 213000 - Kombinierte Grund- und Hauptschulen

Nachrichtlich: Nettoabschreibungsaufwand		Ergebnis des Vorjahres  in EUR	Fortge- schriebener Ansatz des Haushalts- jahres in EUR	<b>Ist- Ergebnis des Haus- haltsjah- res</b> in EUR	Vergleich Ansatz / Ist  in EUR	
571+	+ bilanzielle Abschreibung auf immaterielle Vermögensgegenstände und Sachanlagen sowie auf geleistete Zuwendungen	0,00	0,00	<b>0,00</b>	0,00	
416+	- Erträge aus der Auflösung von Sonderposten aus Zuschüssen und Zuweisungen sowie für Beiträge	0,00	0,00	<b>0,00</b>	0,00	
437						
	= Nettoabschreibungsaufwand	0,00	0,00	<b>0,00</b>	0,00	

Teilergebnisrechnung<sup>1</sup> 2025

Monate: 1 bis 13

Produkt - 217000 - Gymnasien

Ertrags- und Aufwandsarten			Ergebnis des Vorjahres	Fortge- schriebener Ansatz des Haushalts- jahres <sup>2</sup>	Ist- Ergebnis des Haus- haltsjah- res	Vergleich Ansatz / Ist (Spalte 5 Spalte 6)	übertrage- ne Er- mächti- gungen <sup>3</sup>
			in EUR	in EUR	in EUR	in EUR	in EUR
1 <sup>4</sup>	2 <sup>5</sup>	3	4	5	6	7	8
40	1	Steuern und ähnliche Abgaben	0,00	0,00	0,00	0,00	- 0,00
41	2	+ Zuwendungen und allgemeine Umlagen	0,00	0,00	0,00	0,00	- 0,00
42	3	+ sonstige Transfererträge	0,00	0,00	0,00	0,00	- 0,00
43	4	+ öffentlich-rechtliche Leistungsentgelte	0,00	0,00	0,00	0,00	- 0,00
441, 442, 446	5	+ privatrechtliche Leistungsentgelte	0,00	0,00	0,00	0,00	- 0,00
448	6	+ Kostenerstattungen u. Kostenumlagen	0,00	0,00	0,00	0,00	- 0,00
45	7	+ sonstige Erträge	0,00	0,00	0,00	0,00	- 0,00
471	8	+ aktivierte Eigenleistungen	0,00	0,00	0,00	0,00	- 0,00
472	9	+ / - Bestandveränderungen	0,00	0,00	0,00	0,00	- 0,00
	10	= <b>Erträge</b>	<b>0,00</b>	<b>0,00</b>	<b>0,00</b>	<b>0,00</b>	<b>-</b>
50	11	Personalaufwendungen	0,00	0,00	0,00	0,00	0,00
51	12	+ Versorgungsaufwendungen	0,00	0,00	0,00	0,00	0,00
52	13	+ Aufwendungen für Sach- und Dienstleistungen	0,00	0,00	0,00	0,00	0,00
57	14	+ bilanzielle Abschreibungen	0,00	0,00	0,00	0,00	0,00
53	15	+ Transferaufwendungen	0,00	0,00	0,00	0,00	0,00
54	16	+ sonstige Aufwendungen	29.943,50	29.600,00	18.931,60	10.668,40	0,00
	17	<i>davon Verfügungsmittel</i>	<i>0,00</i>	<i>0,00</i>	<i>0,00</i>	<i>0,00</i>	<i>0,00</i>
	18	= <b>Aufwendungen (= Zeilen 11 bis 16)</b>	<b>29.943,50</b>	<b>29.600,00</b>	<b>18.931,60</b>	<b>10.668,40</b>	<b>0,00</b>
	19	= <b>Ergebnis der laufenden Verwaltungstätigkeit (= Zeilen 10 / 18)</b>	<b>29.943,50-</b>	<b>29.600,00-</b>	<b>18.931,60-</b>	<b>10.668,40-</b>	<b>-</b>
46	20	+ Finanzerträge	0,00	0,00	0,00	0,00	0,00
55	21	- Zinsen und sonstige Finanzaufwendungen <sup>6</sup>	0,00	0,00	0,00	0,00	0,00
	22	= <b>Finanzergebnis (= Zeilen 20 und 21)</b>	<b>0,00</b>	<b>0,00</b>	<b>0,00</b>	<b>0,00</b>	<b>0,00</b>
	23	= <b>Ergebnis vor Berücksichtigung der internen Leistungsbeziehungen (= Zeilen 19 und 22)</b>	<b>29.943,50-</b>	<b>29.600,00-</b>	<b>18.931,60-</b>	<b>10.668,40-</b>	<b>0,00</b>
48	24	+ Erträge aus internen Leistungsbeziehungen	0,00	0,00	0,00	0,00	0,00
58	25	- Aufwendungen aus internen Leistungsbeziehungen	0,00	0,00	0,00	0,00	0,00
	26	= <b>Ergebnis (= Zeilen 23, 24, 25)</b>	<b>29.943,50-</b>	<b>29.600,00-</b>	<b>18.931,60-</b>	<b>10.668,40-</b>	<b>0,00</b>

**Teilergebnisrechnung<sup>1</sup> 2025**

Monate: 1 bis 13

Produkt - 217000 - Gymnasien

Nachrichtlich: Nettoabschreibungsaufwand		Ergebnis des Vorjahres  in EUR	Fortge- schriebener Ansatz des Haushalts- jahres in EUR	<b>Ist- Ergebnis des Haus- haltsjah- res</b> in EUR	Vergleich Ansatz / Ist  in EUR	
571+	+ bilanzielle Abschreibung auf immaterielle Vermögensgegenstände und Sachanlagen sowie auf geleistete Zuwendungen	0,00	0,00	<b>0,00</b>	0,00	
416+	- Erträge aus der Auflösung von Sonderposten aus Zuschüssen und Zuweisungen sowie für Beiträge	0,00	0,00	<b>0,00</b>	0,00	
437	= Nettoabschreibungsaufwand	0,00	0,00	<b>0,00</b>	0,00	

Teilergebnisrechnung<sup>1</sup> 2025

Monate: 1 bis 13

Produkt - 218199 - Gemeinschaftsschulen

Ertrags- und Aufwandsarten			Ergebnis des Vorjahres	Fortge- schriebener Ansatz des Haushalts- jahres <sup>2</sup>	Ist- Ergebnis des Haus- haltsjah- res	Vergleich Ansatz / Ist (Spalte 5 Spalte 6)	übertrage- ne Er- mächti- gungen <sup>3</sup>
			in EUR	in EUR	in EUR	in EUR	in EUR
1 <sup>4</sup>	2 <sup>5</sup>	3	4	5	6	7	8
40	1	Steuern und ähnliche Abgaben	0,00	0,00	0,00	0,00	- 0,00
41	2	+ Zuwendungen und allgemeine Umlagen	0,00	0,00	0,00	0,00	- 0,00
42	3	+ sonstige Transfererträge	0,00	0,00	0,00	0,00	- 0,00
43	4	+ öffentlich-rechtliche Leistungsentgelte	0,00	0,00	0,00	0,00	- 0,00
441, 442, 446	5	+ privatrechtliche Leistungsentgelte	0,00	0,00	0,00	0,00	- 0,00
448	6	+ Kostenerstattungen u. Kostenumlagen	0,00	0,00	0,00	0,00	- 0,00
45	7	+ sonstige Erträge	0,00	0,00	0,00	0,00	- 0,00
471	8	+ aktivierte Eigenleistungen	0,00	0,00	0,00	0,00	- 0,00
472	9	+ / - Bestandveränderungen	0,00	0,00	0,00	0,00	- 0,00
	10	= <b>Erträge</b>	<b>0,00</b>	<b>0,00</b>	<b>0,00</b>	<b>0,00</b>	<b>-</b>
50	11	Personalaufwendungen	0,00	0,00	0,00	0,00	0,00
51	12	+ Versorgungsaufwendungen	0,00	0,00	0,00	0,00	0,00
52	13	+ Aufwendungen für Sach- und Dienstleistungen	0,00	0,00	0,00	0,00	0,00
57	14	+ bilanzielle Abschreibungen	0,00	0,00	0,00	0,00	0,00
53	15	+ Transferaufwendungen	0,00	0,00	0,00	0,00	0,00
54	16	+ sonstige Aufwendungen	21.089,89	13.900,00	22.787,29	8.887,29-	0,00
	17	<i>davon Verfügungsmittel</i>	<i>0,00</i>	<i>0,00</i>	<i>0,00</i>	<i>0,00</i>	<i>0,00</i>
	18	= <b>Aufwendungen (= Zeilen 11 bis 16)</b>	<b>21.089,89</b>	<b>13.900,00</b>	<b>22.787,29</b>	<b>8.887,29-</b>	<b>0,00</b>
	19	= <b>Ergebnis der laufenden Verwaltungstätigkeit (= Zeilen 10 / 18)</b>	<b>21.089,89-</b>	<b>13.900,00-</b>	<b>22.787,29-</b>	<b>8.887,29</b>	<b>-</b>
46	20	+ Finanzerträge	0,00	0,00	0,00	0,00	0,00
55	21	- Zinsen und sonstige Finanzaufwendungen <sup>6</sup>	0,00	0,00	0,00	0,00	0,00
	22	= <b>Finanzergebnis (= Zeilen 20 und 21)</b>	<b>0,00</b>	<b>0,00</b>	<b>0,00</b>	<b>0,00</b>	<b>0,00</b>
	23	= <b>Ergebnis vor Berücksichtigung der internen Leistungsbeziehungen (= Zeilen 19 und 22)</b>	<b>21.089,89-</b>	<b>13.900,00-</b>	<b>22.787,29-</b>	<b>8.887,29</b>	<b>0,00</b>
48	24	+ Erträge aus internen Leistungsbeziehungen	0,00	0,00	0,00	0,00	0,00
58	25	- Aufwendungen aus internen Leistungsbeziehungen	0,00	0,00	0,00	0,00	0,00
	26	= <b>Ergebnis (= Zeilen 23, 24, 25)</b>	<b>21.089,89-</b>	<b>13.900,00-</b>	<b>22.787,29-</b>	<b>8.887,29</b>	<b>0,00</b>

**Teilergebnisrechnung<sup>1</sup> 2025**

Monate: 1 bis 13

Produkt - 218199 - Gemeinschaftsschulen

Nachrichtlich: Nettoabschreibungsaufwand		Ergebnis des Vorjahres  in EUR	Fortge- schriebener Ansatz des Haushalts- jahres in EUR	<b>Ist- Ergebnis des Haus- haltsjah- res</b> in EUR	Vergleich Ansatz / Ist  in EUR	
571+	+ bilanzielle Abschreibung auf immaterielle Vermögensgegenstände und Sachanlagen sowie auf geleistete Zuwendungen	0,00	0,00	<b>0,00</b>	0,00	
416+	- Erträge aus der Auflösung von Sonderposten aus Zuschüssen und Zuweisungen sowie für Beiträge	0,00	0,00	<b>0,00</b>	0,00	
437	= Nettoabschreibungsaufwand	0,00	0,00	<b>0,00</b>	0,00	

Teilergebnisrechnung<sup>1</sup> 2025

Monate: 1 bis 13

Produkt - 218200 - Grund- und Gemeinschaftsschule Lensahn

Ertrags- und Aufwandsarten			Ergebnis des Vorjahres	Fortge- schriebener Ansatz des Haushalts- jahres <sup>2</sup>	Ist- Ergebnis des Haus- haltsjah- res	Vergleich Ansatz / Ist (Spalte 5 Spalte 6)	übertrage- ne Er- mächti- gungen <sup>3</sup>
			in EUR	in EUR	in EUR	in EUR	in EUR
1 <sup>4</sup>	2 <sup>5</sup>	3	4	5	6	7	8
40	1	Steuern und ähnliche Abgaben	0,00	0,00	0,00	0,00	- 0,00
41	2	+ Zuwendungen und allgemeine Umlagen	0,00	0,00	0,00	0,00	- 0,00
42	3	+ sonstige Transfererträge	0,00	0,00	0,00	0,00	- 0,00
43	4	+ öffentlich-rechtliche Leistungsentgelte	0,00	0,00	0,00	0,00	- 0,00
441, 442, 446	5	+ privatrechtliche Leistungsentgelte	0,00	0,00	0,00	0,00	- 0,00
448	6	+ Kostenerstattungen u. Kostenumlagen	0,00	0,00	0,00	0,00	- 0,00
45	7	+ sonstige Erträge	0,00	0,00	0,00	0,00	- 0,00
471	8	+ aktivierte Eigenleistungen	0,00	0,00	0,00	0,00	- 0,00
472	9	+ / - Bestandveränderungen	0,00	0,00	0,00	0,00	- 0,00
	10	= <b>Erträge</b>	<b>0,00</b>	<b>0,00</b>	<b>0,00</b>	<b>0,00</b>	<b>-</b>
50	11	Personalaufwendungen	0,00	0,00	0,00	0,00	0,00
51	12	+ Versorgungsaufwendungen	0,00	0,00	0,00	0,00	0,00
52	13	+ Aufwendungen für Sach- und Dienstleistungen	0,00	0,00	0,00	0,00	0,00
57	14	+ bilanzielle Abschreibungen	0,00	0,00	0,00	0,00	0,00
53	15	+ Transferaufwendungen	88.195,00	81.200,00	81.101,00	99,00	0,00
54	16	+ sonstige Aufwendungen	0,00	0,00	0,00	0,00	0,00
	17	<i>davon Verfügungsmittel</i>	<i>0,00</i>	<i>0,00</i>	<i>0,00</i>	<i>0,00</i>	<i>0,00</i>
	18	= <b>Aufwendungen (= Zeilen 11 bis 16)</b>	<b>88.195,00</b>	<b>81.200,00</b>	<b>81.101,00</b>	<b>99,00</b>	<b>0,00</b>
	19	= <b>Ergebnis der laufenden Verwaltungstätigkeit (= Zeilen 10 / 18)</b>	<b>88.195,00-</b>	<b>81.200,00-</b>	<b>81.101,00-</b>	<b>99,00-</b>	<b>-</b>
46	20	+ Finanzerträge	0,00	0,00	0,00	0,00	0,00
55	21	- Zinsen und sonstige Finanzaufwendungen <sup>6</sup>	0,00	0,00	0,00	0,00	0,00
	22	= <b>Finanzergebnis (= Zeilen 20 und 21)</b>	<b>0,00</b>	<b>0,00</b>	<b>0,00</b>	<b>0,00</b>	<b>0,00</b>
	23	= <b>Ergebnis vor Berücksichtigung der internen Leistungsbeziehungen (= Zeilen 19 und 22)</b>	<b>88.195,00-</b>	<b>81.200,00-</b>	<b>81.101,00-</b>	<b>99,00-</b>	<b>0,00</b>
48	24	+ Erträge aus internen Leistungsbeziehungen	0,00	0,00	0,00	0,00	0,00
58	25	- Aufwendungen aus internen Leistungsbeziehungen	0,00	0,00	0,00	0,00	0,00
	26	= <b>Ergebnis (= Zeilen 23, 24, 25)</b>	<b>88.195,00-</b>	<b>81.200,00-</b>	<b>81.101,00-</b>	<b>99,00-</b>	<b>0,00</b>

**Teilergebnisrechnung<sup>1</sup> 2025**

Monate: 1 bis 13

Produkt - 218200 - Grund- und Gemeinschaftsschule Lensahn

Nachrichtlich: Nettoabschreibungsaufwand		Ergebnis des Vorjahres  in EUR	Fortge- schriebener Ansatz des Haushalts- jahres in EUR	<b>Ist- Ergebnis des Haus- haltsjah- res</b> in EUR	Vergleich Ansatz / Ist  in EUR	
571+	+ bilanzielle Abschreibung auf immaterielle Vermögensgegenstände und Sachanlagen sowie auf geleistete Zuwendungen	0,00	0,00	<b>0,00</b>	0,00	
416+	- Erträge aus der Auflösung von Sonderposten aus Zuschüssen und Zuweisungen sowie für Beiträge	0,00	0,00	<b>0,00</b>	0,00	
	= Nettoabschreibungsaufwand	0,00	0,00	<b>0,00</b>	0,00	

Teilergebnisrechnung<sup>1</sup> 2025

Monate: 1 bis 13

Produkt - 218300 - Ersatzschulen

Ertrags- und Aufwandsarten			Ergebnis des Vorjahres	Fortge- schriebener Ansatz des Haushalts- jahres <sup>2</sup>	Ist- Ergebnis des Haus- haltsjah- res	Vergleich Ansatz / Ist (Spalte 5 Spalte 6)	übertrage- ne Er- mächti- gungen <sup>3</sup>
			in EUR	in EUR	in EUR	in EUR	in EUR
1 <sup>4</sup>	2 <sup>5</sup>	3	4	5	6	7	8
40	1	Steuern und ähnliche Abgaben	0,00	0,00	0,00	0,00	- 0,00
41	2	+ Zuwendungen und allgemeine Umlagen	0,00	0,00	0,00	0,00	- 0,00
42	3	+ sonstige Transfererträge	0,00	0,00	0,00	0,00	- 0,00
43	4	+ öffentlich-rechtliche Leistungsentgelte	0,00	0,00	0,00	0,00	- 0,00
441, 442, 446	5	+ privatrechtliche Leistungsentgelte	0,00	0,00	0,00	0,00	- 0,00
448	6	+ Kostenerstattungen u. Kostenumlagen	0,00	0,00	0,00	0,00	- 0,00
45	7	+ sonstige Erträge	0,00	0,00	0,00	0,00	- 0,00
471	8	+ aktivierte Eigenleistungen	0,00	0,00	0,00	0,00	- 0,00
472	9	+ / - Bestandveränderungen	0,00	0,00	0,00	0,00	- 0,00
	10	= <b>Erträge</b>	<b>0,00</b>	<b>0,00</b>	<b>0,00</b>	<b>0,00</b>	<b>-</b>
50	11	Personalaufwendungen	0,00	0,00	0,00	0,00	0,00
51	12	+ Versorgungsaufwendungen	0,00	0,00	0,00	0,00	0,00
52	13	+ Aufwendungen für Sach- und Dienstleistungen	0,00	0,00	0,00	0,00	0,00
57	14	+ bilanzielle Abschreibungen	0,00	0,00	0,00	0,00	0,00
53	15	+ Transferaufwendungen	0,00	0,00	0,00	0,00	0,00
54	16	+ sonstige Aufwendungen	8.998,00	8.200,00	13.992,00	5.792,00-	0,00
	17	<i>davon Verfügungsmittel</i>	<i>0,00</i>	<i>0,00</i>	<i>0,00</i>	<i>0,00</i>	<i>0,00</i>
	18	= <b>Aufwendungen (= Zeilen 11 bis 16)</b>	<b>8.998,00</b>	<b>8.200,00</b>	<b>13.992,00</b>	<b>5.792,00-</b>	<b>0,00</b>
	19	= <b>Ergebnis der laufenden Verwaltungstätigkeit (= Zeilen 10 / 18)</b>	<b>8.998,00-</b>	<b>8.200,00-</b>	<b>13.992,00-</b>	<b>5.792,00</b>	<b>-</b>
46	20	+ Finanzerträge	0,00	0,00	0,00	0,00	0,00
55	21	- Zinsen und sonstige Finanzaufwendungen <sup>6</sup>	0,00	0,00	0,00	0,00	0,00
	22	= <b>Finanzergebnis (= Zeilen 20 und 21)</b>	<b>0,00</b>	<b>0,00</b>	<b>0,00</b>	<b>0,00</b>	<b>0,00</b>
	23	= <b>Ergebnis vor Berücksichtigung der internen Leistungsbeziehungen (= Zeilen 19 und 22)</b>	<b>8.998,00-</b>	<b>8.200,00-</b>	<b>13.992,00-</b>	<b>5.792,00</b>	<b>0,00</b>
48	24	+ Erträge aus internen Leistungsbeziehungen	0,00	0,00	0,00	0,00	0,00
58	25	- Aufwendungen aus internen Leistungsbeziehungen	0,00	0,00	0,00	0,00	0,00
	26	= <b>Ergebnis (= Zeilen 23, 24, 25)</b>	<b>8.998,00-</b>	<b>8.200,00-</b>	<b>13.992,00-</b>	<b>5.792,00</b>	<b>0,00</b>

**Teilergebnisrechnung<sup>1</sup> 2025**

Monate: 1 bis 13

Produkt - 218300 - Ersatzschulen

Nachrichtlich: Nettoabschreibungsaufwand		Ergebnis des Vorjahres  in EUR	Fortge- schriebener Ansatz des Haushalts- jahres in EUR	<b>Ist- Ergebnis des Haus- haltsjah- res</b> in EUR	Vergleich Ansatz / Ist  in EUR	
571+	+ bilanzielle Abschreibung auf immaterielle Vermögensgegenstände und Sachanlagen sowie auf geleistete Zuwendungen	0,00	0,00	<b>0,00</b>	0,00	
416+	- Erträge aus der Auflösung von Sonderposten aus Zuschüssen und Zuweisungen sowie für Beiträge	0,00	0,00	<b>0,00</b>	0,00	
437						
	= Nettoabschreibungsaufwand	0,00	0,00	<b>0,00</b>	0,00	

Teilergebnisrechnung<sup>1</sup> 2025

Monate: 1 bis 13

Produkt - 221000 - Sonderschulen

Ertrags- und Aufwandsarten			Ergebnis des Vorjahres	Fortge- schriebener Ansatz des Haushalts- jahres <sup>2</sup>	Ist- Ergebnis des Haus- haltsjah- res	Vergleich Ansatz / Ist (Spalte 5 Spalte 6)	übertrage- ne Er- mächti- gungen <sup>3</sup>
			in EUR	in EUR	in EUR	in EUR	in EUR
1 <sup>4</sup>	2 <sup>5</sup>	3	4	5	6	7	8
40	1	Steuern und ähnliche Abgaben	0,00	0,00	0,00	0,00	- 0,00
41	2	+ Zuwendungen und allgemeine Umlagen	0,00	0,00	0,00	0,00	- 0,00
42	3	+ sonstige Transfererträge	0,00	0,00	0,00	0,00	- 0,00
43	4	+ öffentlich-rechtliche Leistungsentgelte	0,00	0,00	0,00	0,00	- 0,00
441, 442, 446	5	+ privatrechtliche Leistungsentgelte	0,00	0,00	0,00	0,00	- 0,00
448	6	+ Kostenerstattungen u. Kostenumlagen	0,00	0,00	0,00	0,00	- 0,00
45	7	+ sonstige Erträge	0,00	0,00	0,00	0,00	- 0,00
471	8	+ aktivierte Eigenleistungen	0,00	0,00	0,00	0,00	- 0,00
472	9	+ / - Bestandveränderungen	0,00	0,00	0,00	0,00	- 0,00
	10	= <b>Erträge</b>	<b>0,00</b>	<b>0,00</b>	<b>0,00</b>	<b>0,00</b>	<b>-</b>
50	11	Personalaufwendungen	0,00	0,00	0,00	0,00	0,00
51	12	+ Versorgungsaufwendungen	0,00	0,00	0,00	0,00	0,00
52	13	+ Aufwendungen für Sach- und Dienstleistungen	0,00	0,00	0,00	0,00	0,00
57	14	+ bilanzielle Abschreibungen	0,00	0,00	0,00	0,00	0,00
53	15	+ Transferaufwendungen	0,00	0,00	0,00	0,00	0,00
54	16	+ sonstige Aufwendungen	5.725,98	6.900,00	0,00	6.900,00	0,00
	17	<i>davon Verfügungsmittel</i>	<i>0,00</i>	<i>0,00</i>	<i>0,00</i>	<i>0,00</i>	<i>0,00</i>
	18	= <b>Aufwendungen (= Zeilen 11 bis 16)</b>	<b>5.725,98</b>	<b>6.900,00</b>	<b>0,00</b>	<b>6.900,00</b>	<b>0,00</b>
	19	= <b>Ergebnis der laufenden Verwaltungstätigkeit (= Zeilen 10 / 18)</b>	<b>5.725,98-</b>	<b>6.900,00-</b>	<b>0,00</b>	<b>6.900,00-</b>	<b>-</b>
46	20	+ Finanzerträge	0,00	0,00	0,00	0,00	0,00
55	21	- Zinsen und sonstige Finanzaufwendungen <sup>6</sup>	0,00	0,00	0,00	0,00	0,00
	22	= <b>Finanzergebnis (= Zeilen 20 und 21)</b>	<b>0,00</b>	<b>0,00</b>	<b>0,00</b>	<b>0,00</b>	<b>0,00</b>
	23	= <b>Ergebnis vor Berücksichtigung der internen Leistungsbeziehungen (= Zeilen 19 und 22)</b>	<b>5.725,98-</b>	<b>6.900,00-</b>	<b>0,00</b>	<b>6.900,00-</b>	<b>0,00</b>
48	24	+ Erträge aus internen Leistungsbeziehungen	0,00	0,00	0,00	0,00	0,00
58	25	- Aufwendungen aus internen Leistungsbeziehungen	0,00	0,00	0,00	0,00	0,00
	26	= <b>Ergebnis (= Zeilen 23, 24, 25)</b>	<b>5.725,98-</b>	<b>6.900,00-</b>	<b>0,00</b>	<b>6.900,00-</b>	<b>0,00</b>

**Teilergebnisrechnung<sup>1</sup> 2025**

Monate: 1 bis 13

Produkt - 221000 - Sonderschulen

Nachrichtlich: Nettoabschreibungsaufwand		Ergebnis des Vorjahres  in EUR	Fortge- schriebener Ansatz des Haushalts- jahres in EUR	<b>Ist- Ergebnis des Haus- haltsjah- res</b> in EUR	Vergleich Ansatz / Ist  in EUR	
571+	+ bilanzielle Abschreibung auf immaterielle Vermögensgegenstände und Sachanlagen sowie auf geleistete Zuwendungen	0,00	0,00	<b>0,00</b>	0,00	
416+	- Erträge aus der Auflösung von Sonderposten aus Zuschüssen und Zuweisungen sowie für Beiträge	0,00	0,00	<b>0,00</b>	0,00	
437						
	= Nettoabschreibungsaufwand	0,00	0,00	<b>0,00</b>	0,00	

Teilergebnisrechnung<sup>1</sup> 2025

Monate: 1 bis 13

Produkt - 241000 - Schülerbeförderung

Ertrags- und Aufwandsarten			Ergebnis des Vorjahres	Fortge- schriebener Ansatz des Haushalts- jahres <sup>2</sup>	Ist- Ergebnis des Haus- haltsjah- res	Vergleich Ansatz / Ist (Spalte 5 Spalte 6)	übertrage- ne Er- mächti- gungen <sup>3</sup>
			in EUR	in EUR	in EUR	in EUR	in EUR
1 <sup>4</sup>	2 <sup>5</sup>	3	4	5	6	7	8
40	1	Steuern und ähnliche Abgaben	0,00	0,00	0,00	0,00	- 0,00
41	2	+ Zuwendungen und allgemeine Umlagen	0,00	0,00	0,00	0,00	- 0,00
42	3	+ sonstige Transfererträge	0,00	0,00	0,00	0,00	- 0,00
43	4	+ öffentlich-rechtliche Leistungsentgelte	0,00	0,00	0,00	0,00	- 0,00
441, 442, 446	5	+ privatrechtliche Leistungsentgelte	0,00	0,00	0,00	0,00	- 0,00
448	6	+ Kostenerstattungen u. Kostenumlagen	0,00	0,00	0,00	0,00	- 0,00
45	7	+ sonstige Erträge	0,00	0,00	0,00	0,00	- 0,00
471	8	+ aktivierte Eigenleistungen	0,00	0,00	0,00	0,00	- 0,00
472	9	+ / - Bestandveränderungen	0,00	0,00	0,00	0,00	- 0,00
	10	= <b>Erträge</b>	<b>0,00</b>	<b>0,00</b>	<b>0,00</b>	<b>0,00</b>	<b>-</b>
50	11	Personalaufwendungen	0,00	0,00	0,00	0,00	0,00
51	12	+ Versorgungsaufwendungen	0,00	0,00	0,00	0,00	0,00
52	13	+ Aufwendungen für Sach- und Dienstleistungen	0,00	0,00	0,00	0,00	0,00
57	14	+ bilanzielle Abschreibungen	0,00	0,00	0,00	0,00	0,00
53	15	+ Transferaufwendungen	196,00	500,00	0,00	500,00	0,00
54	16	+ sonstige Aufwendungen	1.243,24	1.400,00	2.719,72	1.319,72-	0,00
	17	<i>davon Verfügungsmittel</i>	1.243,24	1.400,00	2.719,72	1.319,72-	0,00
	18	= <b>Aufwendungen (= Zeilen 11 bis 16)</b>	<b>1.439,24</b>	<b>1.900,00</b>	<b>2.719,72</b>	<b>819,72-</b>	<b>0,00</b>
	19	= <b>Ergebnis der laufenden Verwaltungstätigkeit (= Zeilen 10 / 18)</b>	<b>1.439,24-</b>	<b>1.900,00-</b>	<b>2.719,72-</b>	<b>819,72</b>	<b>-</b>
46	20	+ Finanzerträge	0,00	0,00	0,00	0,00	0,00
55	21	- Zinsen und sonstige Finanzaufwendungen <sup>6</sup>	0,00	0,00	0,00	0,00	0,00
	22	= <b>Finanzergebnis (= Zeilen 20 und 21)</b>	<b>0,00</b>	<b>0,00</b>	<b>0,00</b>	<b>0,00</b>	<b>0,00</b>
	23	= <b>Ergebnis vor Berücksichtigung der internen Leistungsbeziehungen (= Zeilen 19 und 22)</b>	<b>1.439,24-</b>	<b>1.900,00-</b>	<b>2.719,72-</b>	<b>819,72</b>	<b>0,00</b>
48	24	+ Erträge aus internen Leistungsbeziehungen	0,00	0,00	0,00	0,00	0,00
58	25	- Aufwendungen aus internen Leistungsbeziehungen	0,00	0,00	0,00	0,00	0,00
	26	= <b>Ergebnis (= Zeilen 23, 24, 25)</b>	<b>1.439,24-</b>	<b>1.900,00-</b>	<b>2.719,72-</b>	<b>819,72</b>	<b>0,00</b>

**Teilergebnisrechnung<sup>1</sup> 2025**

Monate: 1 bis 13

Produkt - 241000 - Schülerbeförderung

Nachrichtlich: Nettoabschreibungsaufwand		Ergebnis des Vorjahres  in EUR	Fortge- schriebener Ansatz des Haushalts- jahres in EUR	<b>Ist- Ergebnis des Haus- haltsjah- res</b> in EUR	Vergleich Ansatz / Ist  in EUR	
571+	+ bilanzielle Abschreibung auf immaterielle Vermögensgegenstände und Sachanlagen sowie auf geleistete Zuwendungen	0,00	0,00	<b>0,00</b>	0,00	
416+	- Erträge aus der Auflösung von Sonderposten aus Zuschüssen und Zuweisungen sowie für Beiträge	0,00	0,00	<b>0,00</b>	0,00	
437						
	= Nettoabschreibungsaufwand	0,00	0,00	<b>0,00</b>	0,00	

Teilergebnisrechnung<sup>1</sup> 2025

Monate: 1 bis 13

Produkt - 271000 - VHS Lensahn

Ertrags- und Aufwandsarten			Ergebnis des Vorjahres	Fortge- schriebener Ansatz des Haushalts- jahres <sup>2</sup>	Ist- Ergebnis des Haus- haltsjah- res	Vergleich Ansatz / Ist (Spalte 5 Spalte 6)	übertrage- ne Er- mächti- gungen <sup>3</sup>
			in EUR	in EUR	in EUR	in EUR	in EUR
1 <sup>4</sup>	2 <sup>5</sup>	3	4	5	6	7	8
40	1	Steuern und ähnliche Abgaben	0,00	0,00	0,00	0,00	- 0,00
41	2	+ Zuwendungen und allgemeine Umlagen	0,00	0,00	0,00	0,00	- 0,00
42	3	+ sonstige Transfererträge	0,00	0,00	0,00	0,00	- 0,00
43	4	+ öffentlich-rechtliche Leistungsentgelte	0,00	0,00	0,00	0,00	- 0,00
441, 442, 446	5	+ privatrechtliche Leistungsentgelte	0,00	0,00	0,00	0,00	- 0,00
448	6	+ Kostenerstattungen u. Kostenumlagen	0,00	0,00	0,00	0,00	- 0,00
45	7	+ sonstige Erträge	0,00	0,00	0,00	0,00	- 0,00
471	8	+ aktivierte Eigenleistungen	0,00	0,00	0,00	0,00	- 0,00
472	9	+ / - Bestandveränderungen	0,00	0,00	0,00	0,00	- 0,00
	10	= <b>Erträge</b>	<b>0,00</b>	<b>0,00</b>	<b>0,00</b>	<b>0,00</b>	<b>-</b>
50	11	Personalaufwendungen	0,00	0,00	0,00	0,00	0,00
51	12	+ Versorgungsaufwendungen	0,00	0,00	0,00	0,00	0,00
52	13	+ Aufwendungen für Sach- und Dienstleistungen	0,00	0,00	0,00	0,00	0,00
57	14	+ bilanzielle Abschreibungen	0,00	0,00	0,00	0,00	0,00
53	15	+ Transferaufwendungen	255,65	400,00	255,65	144,35	0,00
54	16	+ sonstige Aufwendungen	0,00	0,00	0,00	0,00	0,00
	17	<i>davon Verfügungsmittel</i>	<i>0,00</i>	<i>0,00</i>	<i>0,00</i>	<i>0,00</i>	<i>0,00</i>
	18	= <b>Aufwendungen (= Zeilen 11 bis 16)</b>	<b>255,65</b>	<b>400,00</b>	<b>255,65</b>	<b>144,35</b>	<b>0,00</b>
	19	= <b>Ergebnis der laufenden Verwaltungstätigkeit (= Zeilen 10 / 18)</b>	<b>255,65-</b>	<b>400,00-</b>	<b>255,65-</b>	<b>144,35-</b>	<b>-</b>
46	20	+ Finanzerträge	0,00	0,00	0,00	0,00	0,00
55	21	- Zinsen und sonstige Finanzaufwendungen <sup>6</sup>	0,00	0,00	0,00	0,00	0,00
	22	= <b>Finanzergebnis (= Zeilen 20 und 21)</b>	<b>0,00</b>	<b>0,00</b>	<b>0,00</b>	<b>0,00</b>	<b>0,00</b>
	23	= <b>Ergebnis vor Berücksichtigung der internen Leistungsbeziehungen (= Zeilen 19 und 22)</b>	<b>255,65-</b>	<b>400,00-</b>	<b>255,65-</b>	<b>144,35-</b>	<b>0,00</b>
48	24	+ Erträge aus internen Leistungsbeziehungen	0,00	0,00	0,00	0,00	0,00
58	25	- Aufwendungen aus internen Leistungsbeziehungen	0,00	0,00	0,00	0,00	0,00
	26	= <b>Ergebnis (= Zeilen 23, 24, 25)</b>	<b>255,65-</b>	<b>400,00-</b>	<b>255,65-</b>	<b>144,35-</b>	<b>0,00</b>

**Teilergebnisrechnung<sup>1</sup> 2025**

Monate: 1 bis 13

Produkt - 271000 - VHS Lensahn

Nachrichtlich: Nettoabschreibungsaufwand		Ergebnis des Vorjahres  in EUR	Fortge- schriebener Ansatz des Haushalts- jahres in EUR	<b>Ist- Ergebnis des Haus- haltsjah- res</b> in EUR	Vergleich Ansatz / Ist  in EUR	
571+	+ bilanzielle Abschreibung auf immaterielle Vermögensgegenstände und Sachanlagen sowie auf geleistete Zuwendungen	0,00	0,00	<b>0,00</b>	0,00	
416+	- Erträge aus der Auflösung von Sonderposten aus Zuschüssen und Zuweisungen sowie für Beiträge	0,00	0,00	<b>0,00</b>	0,00	
437						
	= Nettoabschreibungsaufwand	0,00	0,00	<b>0,00</b>	0,00	

**Teilergebnisrechnung<sup>1</sup> 2025**

Monate: 1 bis 13

Produkt - 272001 - Fahrbücherei

Ertrags- und Aufwandsarten			Ergebnis des Vorjahres	Fortge- schriebener Ansatz des Haushalts- jahres <sup>2</sup>	<b>Ist- Ergebnis des Haus- haltsjah- res</b>	Vergleich Ansatz / Ist (Spalte 5 Spalte 6)	übertrage- ne Er- mächti- gungen <sup>3</sup>
			in EUR	in EUR	in EUR	in EUR	in EUR
1 <sup>4</sup>	2 <sup>5</sup>	3	4	5	6	7	8
40	1	Steuern und ähnliche Abgaben	0,00	0,00	<b>0,00</b>	0,00	- 0,00
41	2	+ Zuwendungen und allgemeine Umlagen	0,00	0,00	<b>0,00</b>	0,00	- 0,00
42	3	+ sonstige Transfererträge	0,00	0,00	<b>0,00</b>	0,00	- 0,00
43	4	+ öffentlich-rechtliche Leistungsentgelte	0,00	0,00	<b>0,00</b>	0,00	- 0,00
441, 442, 446	5	+ privatrechtliche Leistungsentgelte	0,00	0,00	<b>0,00</b>	0,00	- 0,00
448	6	+ Kostenerstattungen u. Kostenumlagen	0,00	0,00	<b>0,00</b>	0,00	- 0,00
45	7	+ sonstige Erträge	0,00	0,00	<b>0,00</b>	0,00	- 0,00
471	8	+ aktivierte Eigenleistungen	0,00	0,00	<b>0,00</b>	0,00	- 0,00
472	9	+ / - Bestandveränderungen	0,00	0,00	<b>0,00</b>	0,00	- 0,00
	10	<b>= Erträge</b>	<b>0,00</b>	<b>0,00</b>	<b>0,00</b>	<b>0,00</b>	<b>-</b>
50	11	Personalaufwendungen	0,00	0,00	<b>0,00</b>	0,00	0,00
51	12	+ Versorgungsaufwendungen	0,00	0,00	<b>0,00</b>	0,00	0,00
52	13	+ Aufwendungen für Sach- und Dienstleistungen	0,00	0,00	<b>0,00</b>	0,00	0,00
57	14	+ bilanzielle Abschreibungen	0,00	0,00	<b>0,00</b>	0,00	0,00
53	15	+ Transferaufwendungen	741,39	700,00	<b>794,64</b>	94,64-	0,00
54	16	+ sonstige Aufwendungen	0,00	0,00	<b>0,00</b>	0,00	0,00
	17	<i>davon Verfügungsmittel</i>	<i>0,00</i>	<i>0,00</i>	<i>0,00</i>	<i>0,00</i>	<i>0,00</i>
	18	<b>= Aufwendungen (= Zeilen 11 bis 16)</b>	<b>741,39</b>	<b>700,00</b>	<b>794,64</b>	<b>94,64-</b>	<b>0,00</b>
	19	<b>= Ergebnis der laufenden Verwaltungstätigkeit (= Zeilen 10 / 18)</b>	<b>741,39-</b>	<b>700,00-</b>	<b>794,64-</b>	<b>94,64</b>	<b>-</b>
46	20	+ Finanzerträge	0,00	0,00	<b>0,00</b>	0,00	0,00
55	21	- Zinsen und sonstige Finanzaufwendungen <sup>6</sup>	0,00	0,00	<b>0,00</b>	0,00	0,00
	22	<b>= Finanzergebnis (= Zeilen 20 und 21)</b>	<b>0,00</b>	<b>0,00</b>	<b>0,00</b>	<b>0,00</b>	<b>0,00</b>
	23	<b>= Ergebnis vor Berücksichtigung der internen Leistungsbeziehungen (= Zeilen 19 und 22)</b>	<b>741,39-</b>	<b>700,00-</b>	<b>794,64-</b>	<b>94,64</b>	<b>0,00</b>
48	24	+ Erträge aus internen Leistungsbeziehungen	0,00	0,00	<b>0,00</b>	0,00	0,00
58	25	- Aufwendungen aus internen Leistungsbeziehungen	0,00	0,00	<b>0,00</b>	0,00	0,00
	26	<b>= Ergebnis (= Zeilen 23, 24, 25)</b>	<b>741,39-</b>	<b>700,00-</b>	<b>794,64-</b>	<b>94,64</b>	<b>0,00</b>

**Teilergebnisrechnung<sup>1</sup> 2025**

Monate: 1 bis 13

Produkt - 272001 - Fahrbücherei

Nachrichtlich: Nettoabschreibungsaufwand		Ergebnis des Vorjahres  in EUR	Fortge- schriebener Ansatz des Haushalts- jahres in EUR	<b>Ist- Ergebnis des Haus- haltsjah- res</b> in EUR	Vergleich Ansatz / Ist  in EUR	
571+	+ bilanzielle Abschreibung auf immaterielle Vermögensgegenstände und Sachanlagen sowie auf geleistete Zuwendungen	0,00	0,00	<b>0,00</b>	0,00	
416+	- Erträge aus der Auflösung von Sonderposten aus Zuschüssen und Zuweisungen sowie für Beiträge	0,00	0,00	<b>0,00</b>	0,00	
437						
	= Nettoabschreibungsaufwand	0,00	0,00	<b>0,00</b>	0,00	

Teilergebnisrechnung<sup>1</sup> 2025

Monate: 1 bis 13

Produkt - 281000 - Heimat- und sonstige Kulturpflege

Ertrags- und Aufwandsarten			Ergebnis des Vorjahres	Fortge- schriebener Ansatz des Haushalts- jahres <sup>2</sup>	Ist- Ergebnis des Haus- haltsjah- res	Vergleich Ansatz / Ist (Spalte 5 Spalte 6)	übertrage- ne Er- mächti- gungen <sup>3</sup>
			in EUR	in EUR	in EUR	in EUR	in EUR
1 <sup>4</sup>	2 <sup>5</sup>	3	4	5	6	7	8
40	1	Steuern und ähnliche Abgaben	0,00	0,00	0,00	0,00	- 0,00
41	2	+ Zuwendungen und allgemeine Umlagen	0,00	0,00	0,00	0,00	- 0,00
42	3	+ sonstige Transfererträge	0,00	0,00	0,00	0,00	- 0,00
43	4	+ öffentlich-rechtliche Leistungsentgelte	0,00	0,00	0,00	0,00	- 0,00
441, 442, 446	5	+ privatrechtliche Leistungsentgelte	0,00	0,00	25,00	25,00-	- 0,00
448	6	+ Kostenerstattungen u. Kostenumlagen	0,00	0,00	0,00	0,00	- 0,00
45	7	+ sonstige Erträge	0,00	0,00	0,00	0,00	- 0,00
471	8	+ aktivierte Eigenleistungen	0,00	0,00	0,00	0,00	- 0,00
472	9	+ / - Bestandveränderungen	0,00	0,00	0,00	0,00	- 0,00
	10	= <b>Erträge</b>	<b>0,00</b>	<b>0,00</b>	<b>25,00</b>	<b>25,00-</b>	<b>-</b>
50	11	Personalaufwendungen	0,00	0,00	0,00	0,00	0,00
51	12	+ Versorgungsaufwendungen	0,00	0,00	0,00	0,00	0,00
52	13	+ Aufwendungen für Sach- und Dienstleistungen	0,00	0,00	0,00	0,00	0,00
57	14	+ bilanzielle Abschreibungen	0,00	0,00	0,00	0,00	0,00
53	15	+ Transferaufwendungen	481,80	500,00	661,80	161,80-	0,00
54	16	+ sonstige Aufwendungen	0,00	0,00	0,00	0,00	0,00
	17	<i>davon Verfügungsmittel</i>	<i>0,00</i>	<i>0,00</i>	<i>0,00</i>	<i>0,00</i>	<i>0,00</i>
	18	= <b>Aufwendungen (= Zeilen 11 bis 16)</b>	<b>481,80</b>	<b>500,00</b>	<b>661,80</b>	<b>161,80-</b>	<b>0,00</b>
	19	= <b>Ergebnis der laufenden Verwaltungstätigkeit (= Zeilen 10 / 18)</b>	<b>481,80-</b>	<b>500,00-</b>	<b>636,80-</b>	<b>136,80</b>	<b>-</b>
46	20	+ Finanzerträge	0,00	0,00	0,00	0,00	0,00
55	21	- Zinsen und sonstige Finanzaufwendungen <sup>6</sup>	0,00	0,00	0,00	0,00	0,00
	22	= <b>Finanzergebnis (= Zeilen 20 und 21)</b>	<b>0,00</b>	<b>0,00</b>	<b>0,00</b>	<b>0,00</b>	<b>0,00</b>
	23	= <b>Ergebnis vor Berücksichtigung der internen Leistungsbeziehungen (= Zeilen 19 und 22)</b>	<b>481,80-</b>	<b>500,00-</b>	<b>636,80-</b>	<b>136,80</b>	<b>0,00</b>
48	24	+ Erträge aus internen Leistungsbeziehungen	0,00	0,00	0,00	0,00	0,00
58	25	- Aufwendungen aus internen Leistungsbeziehungen	5.200,00-	5.200,00-	5.200,00-	0,00	0,00
	26	= <b>Ergebnis (= Zeilen 23, 24, 25)</b>	<b>5.681,80-</b>	<b>5.700,00-</b>	<b>5.836,80-</b>	<b>136,80</b>	<b>0,00</b>

**Teilergebnisrechnung<sup>1</sup> 2025**

Monate: 1 bis 13

Produkt - 281000 - Heimat- und sonstige Kulturpflege

Nachrichtlich: Nettoabschreibungsaufwand		Ergebnis des Vorjahres  in EUR	Fortge- schriebener Ansatz des Haushalts- jahres in EUR	<b>Ist- Ergebnis des Haus- haltsjah- res</b> in EUR	Vergleich Ansatz / Ist  in EUR	
571+	+ bilanzielle Abschreibung auf immaterielle Vermögensgegenstände und Sachanlagen sowie auf geleistete Zuwendungen	0,00	0,00	<b>0,00</b>	0,00	
416+	- Erträge aus der Auflösung von Sonderposten aus Zuschüssen und Zuweisungen sowie für Beiträge	0,00	0,00	<b>0,00</b>	0,00	
	= Nettoabschreibungsaufwand	0,00	0,00	<b>0,00</b>	0,00	

Teilergebnisrechnung<sup>1</sup> 2025

Monate: 1 bis 13

Produkt - 312000 - Grundsicherung nach SGB II

Ertrags- und Aufwandsarten			Ergebnis des Vorjahres	Fortge- schriebener Ansatz des Haushalts- jahres <sup>2</sup>	Ist- Ergebnis des Haus- haltsjah- res	Vergleich Ansatz / Ist (Spalte 5 Spalte 6)	übertrage- ne Er- mächti- gungen <sup>3</sup>
			in EUR	in EUR	in EUR	in EUR	in EUR
1 <sup>4</sup>	2 <sup>5</sup>	3	4	5	6	7	8
40	1	Steuern und ähnliche Abgaben	0,00	0,00	0,00	0,00	- 0,00
41	2	+ Zuwendungen und allgemeine Umlagen	0,00	0,00	0,00	0,00	- 0,00
42	3	+ sonstige Transfererträge	0,00	0,00	0,00	0,00	- 0,00
43	4	+ öffentlich-rechtliche Leistungsentgelte	0,00	0,00	0,00	0,00	- 0,00
441, 442, 446	5	+ privatrechtliche Leistungsentgelte	0,00	0,00	0,00	0,00	- 0,00
448	6	+ Kostenerstattungen u. Kostenumlagen	0,00	0,00	0,00	0,00	- 0,00
45	7	+ sonstige Erträge	0,00	0,00	0,00	0,00	- 0,00
471	8	+ aktivierte Eigenleistungen	0,00	0,00	0,00	0,00	- 0,00
472	9	+ / - Bestandveränderungen	0,00	0,00	0,00	0,00	- 0,00
	10	= <b>Erträge</b>	<b>0,00</b>	<b>0,00</b>	<b>0,00</b>	<b>0,00</b>	<b>-</b>
50	11	Personalaufwendungen	0,00	0,00	0,00	0,00	0,00
51	12	+ Versorgungsaufwendungen	0,00	0,00	0,00	0,00	0,00
52	13	+ Aufwendungen für Sach- und Dienstleistungen	0,00	0,00	0,00	0,00	0,00
57	14	+ bilanzielle Abschreibungen	0,00	0,00	0,00	0,00	0,00
53	15	+ Transferaufwendungen	0,00	0,00	0,00	0,00	0,00
54	16	+ sonstige Aufwendungen	0,00	0,00	0,00	0,00	0,00
	17	<i>davon Verfügungsmittel</i>	<i>0,00</i>	<i>0,00</i>	<i>0,00</i>	<i>0,00</i>	<i>0,00</i>
	18	= <b>Aufwendungen (= Zeilen 11 bis 16)</b>	<b>0,00</b>	<b>0,00</b>	<b>0,00</b>	<b>0,00</b>	<b>0,00</b>
	19	= <b>Ergebnis der laufenden Verwaltungstätigkeit (= Zeilen 10 / 18)</b>	<b>0,00</b>	<b>0,00</b>	<b>0,00</b>	<b>0,00</b>	<b>-</b>
46	20	+ Finanzerträge	0,00	0,00	0,00	0,00	0,00
55	21	- Zinsen und sonstige Finanzaufwendungen <sup>6</sup>	0,00	0,00	0,00	0,00	0,00
	22	= <b>Finanzergebnis (= Zeilen 20 und 21)</b>	<b>0,00</b>	<b>0,00</b>	<b>0,00</b>	<b>0,00</b>	<b>0,00</b>
	23	= <b>Ergebnis vor Berücksichtigung der internen Leistungsbeziehungen (= Zeilen 19 und 22)</b>	<b>0,00</b>	<b>0,00</b>	<b>0,00</b>	<b>0,00</b>	<b>0,00</b>
48	24	+ Erträge aus internen Leistungsbeziehungen	0,00	0,00	0,00	0,00	0,00
58	25	- Aufwendungen aus internen Leistungsbeziehungen	0,00	0,00	0,00	0,00	0,00
	26	= <b>Ergebnis (= Zeilen 23, 24, 25)</b>	<b>0,00</b>	<b>0,00</b>	<b>0,00</b>	<b>0,00</b>	<b>0,00</b>

**Teilergebnisrechnung<sup>1</sup> 2025**

Monate: 1 bis 13

Produkt - 312000 - Grundsicherung nach SGB II

Nachrichtlich: Nettoabschreibungsaufwand		Ergebnis des Vorjahres  in EUR	Fortge- schriebener Ansatz des Haushalts- jahres in EUR	<b>Ist- Ergebnis des Haus- haltsjah- res</b> in EUR	Vergleich Ansatz / Ist  in EUR	
571+	+ bilanzielle Abschreibung auf immaterielle Vermögensgegenstände und Sachanlagen sowie auf geleistete Zuwendungen	0,00	0,00	<b>0,00</b>	0,00	
416+	- Erträge aus der Auflösung von Sonderposten aus Zuschüssen und Zuweisungen sowie für Beiträge	0,00	0,00	<b>0,00</b>	0,00	
	= Nettoabschreibungsaufwand	0,00	0,00	<b>0,00</b>	0,00	

Teilergebnisrechnung<sup>1</sup> 2025

Monate: 1 bis 13

Produkt - 331000 - Förderung der Wohlfahrtspflege

Ertrags- und Aufwandsarten			Ergebnis des Vorjahres	Fortge- schriebener Ansatz des Haushalts- jahres <sup>2</sup>	Ist- Ergebnis des Haus- haltsjah- res	Vergleich Ansatz / Ist (Spalte 5 Spalte 6)	übertrage- ne Er- mächti- gungen <sup>3</sup>
			in EUR	in EUR	in EUR	in EUR	in EUR
1 <sup>4</sup>	2 <sup>5</sup>	3	4	5	6	7	8
40	1	Steuern und ähnliche Abgaben	0,00	0,00	0,00	0,00	- 0,00
41	2	+ Zuwendungen und allgemeine Umlagen	0,00	0,00	0,00	0,00	- 0,00
42	3	+ sonstige Transfererträge	0,00	0,00	0,00	0,00	- 0,00
43	4	+ öffentlich-rechtliche Leistungsentgelte	0,00	0,00	0,00	0,00	- 0,00
441, 442, 446	5	+ privatrechtliche Leistungsentgelte	120,00	100,00	0,00	100,00	- 0,00
448	6	+ Kostenerstattungen u. Kostenumlagen	0,00	0,00	0,00	0,00	- 0,00
45	7	+ sonstige Erträge	0,00	0,00	0,00	0,00	- 0,00
471	8	+ aktivierte Eigenleistungen	0,00	0,00	0,00	0,00	- 0,00
472	9	+ / - Bestandveränderungen	0,00	0,00	0,00	0,00	- 0,00
	10	<b>= Erträge</b>	<b>120,00</b>	<b>100,00</b>	<b>0,00</b>	<b>100,00</b>	<b>-</b>
50	11	Personalaufwendungen	0,00	0,00	0,00	0,00	0,00
51	12	+ Versorgungsaufwendungen	0,00	0,00	0,00	0,00	0,00
52	13	+ Aufwendungen für Sach- und Dienstleistungen	2.671,72	4.000,00	2.640,97	1.359,03	0,00
57	14	+ bilanzielle Abschreibungen	0,00	0,00	0,00	0,00	0,00
53	15	+ Transferaufwendungen	205,56	100,00	25,56	74,44	0,00
54	16	+ sonstige Aufwendungen	0,00	0,00	0,00	0,00	0,00
	17	<i>davon Verfügungsmittel</i>	<i>0,00</i>	<i>0,00</i>	<i>0,00</i>	<i>0,00</i>	<i>0,00</i>
	18	<b>= Aufwendungen (= Zeilen 11 bis 16)</b>	<b>2.877,28</b>	<b>4.100,00</b>	<b>2.666,53</b>	<b>1.433,47</b>	<b>0,00</b>
	19	<b>= Ergebnis der laufenden Verwaltungstätigkeit (= Zeilen 10 / 18)</b>	<b>2.757,28-</b>	<b>4.000,00-</b>	<b>2.666,53-</b>	<b>1.333,47-</b>	<b>-</b>
46	20	+ Finanzerträge	0,00	0,00	0,00	0,00	0,00
55	21	- Zinsen und sonstige Finanzaufwendungen <sup>6</sup>	0,00	0,00	0,00	0,00	0,00
	22	<b>= Finanzergebnis (= Zeilen 20 und 21)</b>	<b>0,00</b>	<b>0,00</b>	<b>0,00</b>	<b>0,00</b>	<b>0,00</b>
	23	<b>= Ergebnis vor Berücksichtigung der internen Leistungsbeziehungen (= Zeilen 19 und 22)</b>	<b>2.757,28-</b>	<b>4.000,00-</b>	<b>2.666,53-</b>	<b>1.333,47-</b>	<b>0,00</b>
48	24	+ Erträge aus internen Leistungsbeziehungen	0,00	0,00	0,00	0,00	0,00
58	25	- Aufwendungen aus internen Leistungsbeziehungen	0,00	0,00	0,00	0,00	0,00
	26	<b>= Ergebnis (= Zeilen 23, 24, 25)</b>	<b>2.757,28-</b>	<b>4.000,00-</b>	<b>2.666,53-</b>	<b>1.333,47-</b>	<b>0,00</b>

**Teilergebnisrechnung<sup>1</sup> 2025**

Monate: 1 bis 13

Produkt - 331000 - Förderung der Wohlfahrtspflege

Nachrichtlich: Nettoabschreibungsaufwand		Ergebnis des Vorjahres  in EUR	Fortge- schriebener Ansatz des Haushalts- jahres in EUR	<b>Ist- Ergebnis des Haus- haltsjah- res</b> in EUR	Vergleich Ansatz / Ist  in EUR	
571+	+ bilanzielle Abschreibung auf immaterielle Vermögensgegenstände und Sachanlagen sowie auf geleistete Zuwendungen	0,00	0,00	<b>0,00</b>	0,00	
416+	- Erträge aus der Auflösung von Sonderposten aus Zuschüssen und Zuweisungen sowie für Beiträge	0,00	0,00	<b>0,00</b>	0,00	
437						
	= Nettoabschreibungsaufwand	0,00	0,00	<b>0,00</b>	0,00	

**Teilergebnisrechnung<sup>1</sup> 2025**

Monate: 1 bis 13

Produkt - 361100 - Förderung Kindertageseinrichtungen

Ertrags- und Aufwandsarten			Ergebnis des Vorjahres	Fortge- schriebener Ansatz des Haushalts- jahres <sup>2</sup>	<b>Ist- Ergebnis des Haus- haltsjah- res</b>	Vergleich Ansatz / Ist (Spalte 5 Spalte 6)	übertrage- ne Er- mächti- gungen <sup>3</sup>
			in EUR	in EUR	in EUR	in EUR	in EUR
1 <sup>4</sup>	2 <sup>5</sup>	3	4	5	6	7	8
40	1	Steuern und ähnliche Abgaben	0,00	0,00	<b>0,00</b>	0,00	- 0,00
41	2	+ Zuwendungen und allgemeine Umlagen	0,00	0,00	<b>0,00</b>	0,00	- 0,00
42	3	+ sonstige Transfererträge	0,00	0,00	<b>0,00</b>	0,00	- 0,00
43	4	+ öffentlich-rechtliche Leistungsentgelte	0,00	0,00	<b>0,00</b>	0,00	- 0,00
441, 442, 446	5	+ privatrechtliche Leistungsentgelte	0,00	0,00	<b>0,00</b>	0,00	- 0,00
448	6	+ Kostenerstattungen u. Kostenumlagen	0,00	0,00	<b>0,00</b>	0,00	- 0,00
45	7	+ sonstige Erträge	0,00	0,00	<b>0,00</b>	0,00	- 0,00
471	8	+ aktivierte Eigenleistungen	0,00	0,00	<b>0,00</b>	0,00	- 0,00
472	9	+ / - Bestandveränderungen	0,00	0,00	<b>0,00</b>	0,00	- 0,00
	10	<b>= Erträge</b>	<b>0,00</b>	<b>0,00</b>	<b>0,00</b>	<b>0,00</b>	<b>-</b>
50	11	Personalaufwendungen	0,00	0,00	<b>0,00</b>	0,00	0,00
51	12	+ Versorgungsaufwendungen	0,00	0,00	<b>0,00</b>	0,00	0,00
52	13	+ Aufwendungen für Sach- und Dienstleistungen	0,00	0,00	<b>0,00</b>	0,00	0,00
57	14	+ bilanzielle Abschreibungen	0,00	0,00	<b>0,00</b>	0,00	0,00
53	15	+ Transferaufwendungen	300,00	1.500,00	<b>0,00</b>	1.500,00	0,00
54	16	+ sonstige Aufwendungen	71.379,91	75.300,00	<b>72.841,32</b>	2.458,68	0,00
	17	<i>davon Verfügungsmittel</i>	<i>0,00</i>	<i>0,00</i>	<i>0,00</i>	<i>0,00</i>	<i>0,00</i>
	18	<b>= Aufwendungen (= Zeilen 11 bis 16)</b>	<b>71.679,91</b>	<b>76.800,00</b>	<b>72.841,32</b>	<b>3.958,68</b>	<b>0,00</b>
	19	<b>= Ergebnis der laufenden Verwaltungstätigkeit (= Zeilen 10 / 18)</b>	<b>71.679,91-</b>	<b>76.800,00-</b>	<b>72.841,32-</b>	<b>3.958,68-</b>	<b>-</b>
46	20	+ Finanzerträge	0,00	0,00	<b>0,00</b>	0,00	0,00
55	21	- Zinsen und sonstige Finanzaufwendungen <sup>6</sup>	0,00	0,00	<b>0,00</b>	0,00	0,00
	22	<b>= Finanzergebnis (= Zeilen 20 und 21)</b>	<b>0,00</b>	<b>0,00</b>	<b>0,00</b>	<b>0,00</b>	<b>0,00</b>
	23	<b>= Ergebnis vor Berücksichtigung der internen Leistungsbeziehungen (= Zeilen 19 und 22)</b>	<b>71.679,91-</b>	<b>76.800,00-</b>	<b>72.841,32-</b>	<b>3.958,68-</b>	<b>0,00</b>
48	24	+ Erträge aus internen Leistungsbeziehungen	0,00	0,00	<b>0,00</b>	0,00	0,00
58	25	- Aufwendungen aus internen Leistungsbeziehungen	0,00	0,00	<b>0,00</b>	0,00	0,00
	26	<b>= Ergebnis (= Zeilen 23, 24, 25)</b>	<b>71.679,91-</b>	<b>76.800,00-</b>	<b>72.841,32-</b>	<b>3.958,68-</b>	<b>0,00</b>

**Teilergebnisrechnung<sup>1</sup> 2025**

Monate: 1 bis 13

Produkt - 361100 - Förderung Kindertageseinrichtungen

Nachrichtlich: Nettoabschreibungsaufwand		Ergebnis des Vorjahres  in EUR	Fortge- schriebener Ansatz des Haushalts- jahres in EUR	<b>Ist- Ergebnis des Haus- haltsjah- res</b> in EUR	Vergleich Ansatz / Ist  in EUR	
571+	+ bilanzielle Abschreibung auf immaterielle 574 Vermögensgegenstände und Sachanlagen sowie auf geleistete Zuwendungen	0,00	0,00	<b>0,00</b>	0,00	
416+	- Erträge aus der Auflösung von Sonderposten aus 437 Zuschüssen und Zuweisungen sowie für Beiträge	0,00	0,00	<b>0,00</b>	0,00	
	= Nettoabschreibungsaufwand	0,00	0,00	<b>0,00</b>	0,00	

Teilergebnisrechnung<sup>1</sup> 2025

Monate: 1 bis 13

Produkt - 362500 - Sonstige Jugendarbeit

Ertrags- und Aufwandsarten			Ergebnis des Vorjahres	Fortge- schriebener Ansatz des Haushalts- jahres <sup>2</sup>	Ist- Ergebnis des Haus- haltsjah- res	Vergleich Ansatz / Ist (Spalte 5 Spalte 6)	übertrage- ne Er- mächti- gungen <sup>3</sup>
			in EUR	in EUR	in EUR	in EUR	in EUR
1 <sup>4</sup>	2 <sup>5</sup>	3	4	5	6	7	8
40	1	Steuern und ähnliche Abgaben	0,00	0,00	0,00	0,00	- 0,00
41	2	+ Zuwendungen und allgemeine Umlagen	0,00	0,00	0,00	0,00	- 0,00
42	3	+ sonstige Transfererträge	0,00	0,00	0,00	0,00	- 0,00
43	4	+ öffentlich-rechtliche Leistungsentgelte	0,00	0,00	0,00	0,00	- 0,00
441, 442, 446	5	+ privatrechtliche Leistungsentgelte	700,00	700,00	0,00	700,00	- 0,00
448	6	+ Kostenerstattungen u. Kostenumlagen	0,00	0,00	0,00	0,00	- 0,00
45	7	+ sonstige Erträge	0,00	0,00	0,00	0,00	- 0,00
471	8	+ aktivierte Eigenleistungen	0,00	0,00	0,00	0,00	- 0,00
472	9	+ / - Bestandveränderungen	0,00	0,00	0,00	0,00	- 0,00
	10	<b>= Erträge</b>	<b>700,00</b>	<b>700,00</b>	<b>0,00</b>	<b>700,00</b>	<b>-</b>
50	11	Personalaufwendungen	0,00	0,00	0,00	0,00	0,00
51	12	+ Versorgungsaufwendungen	0,00	0,00	0,00	0,00	0,00
52	13	+ Aufwendungen für Sach- und Dienstleistungen	0,00	0,00	0,00	0,00	0,00
57	14	+ bilanzielle Abschreibungen	0,00	0,00	0,00	0,00	0,00
53	15	+ Transferaufwendungen	1.031,30	2.000,00	776,10	1.223,90	0,00
54	16	+ sonstige Aufwendungen	0,00	0,00	0,00	0,00	0,00
	17	<i>davon Verfügungsmittel</i>	<i>0,00</i>	<i>0,00</i>	<i>0,00</i>	<i>0,00</i>	<i>0,00</i>
	18	<b>= Aufwendungen (= Zeilen 11 bis 16)</b>	<b>1.031,30</b>	<b>2.000,00</b>	<b>776,10</b>	<b>1.223,90</b>	<b>0,00</b>
	19	<b>= Ergebnis der laufenden Verwaltungstätigkeit (= Zeilen 10 / 18)</b>	<b>331,30-</b>	<b>1.300,00-</b>	<b>776,10-</b>	<b>523,90-</b>	<b>-</b>
46	20	+ Finanzerträge	0,00	0,00	0,00	0,00	0,00
55	21	- Zinsen und sonstige Finanzaufwendungen <sup>6</sup>	0,00	0,00	0,00	0,00	0,00
	22	<b>= Finanzergebnis (= Zeilen 20 und 21)</b>	<b>0,00</b>	<b>0,00</b>	<b>0,00</b>	<b>0,00</b>	<b>0,00</b>
	23	<b>= Ergebnis vor Berücksichtigung der internen Leistungsbeziehungen (= Zeilen 19 und 22)</b>	<b>331,30-</b>	<b>1.300,00-</b>	<b>776,10-</b>	<b>523,90-</b>	<b>0,00</b>
48	24	+ Erträge aus internen Leistungsbeziehungen	0,00	0,00	0,00	0,00	0,00
58	25	- Aufwendungen aus internen Leistungsbeziehungen	0,00	0,00	0,00	0,00	0,00
	26	<b>= Ergebnis (= Zeilen 23, 24, 25)</b>	<b>331,30-</b>	<b>1.300,00-</b>	<b>776,10-</b>	<b>523,90-</b>	<b>0,00</b>

**Teilergebnisrechnung<sup>1</sup> 2025**

Monate: 1 bis 13

Produkt - 362500 - Sonstige Jugendarbeit

Nachrichtlich: Nettoabschreibungsaufwand		Ergebnis des Vorjahres  in EUR	Fortge- schriebener Ansatz des Haushalts- jahres in EUR	<b>Ist- Ergebnis des Haus- haltsjah- res</b> in EUR	Vergleich Ansatz / Ist  in EUR	
571+	+ bilanzielle Abschreibung auf immaterielle Vermögensgegenstände und Sachanlagen sowie auf geleistete Zuwendungen	0,00	0,00	<b>0,00</b>	0,00	
416+	- Erträge aus der Auflösung von Sonderposten aus Zuschüssen und Zuweisungen sowie für Beiträge	0,00	0,00	<b>0,00</b>	0,00	
437	= Nettoabschreibungsaufwand	0,00	0,00	<b>0,00</b>	0,00	

**Teilergebnisrechnung<sup>1</sup> 2025**

Monate: 1 bis 13

Produkt - 362501 - Flohmarkt für die Jugendarbeit

Ertrags- und Aufwandsarten			Ergebnis des Vorjahres	Fortge- schriebener Ansatz des Haushalts- jahres <sup>2</sup>	<b>Ist- Ergebnis des Haus- haltsjah- res</b>	Vergleich Ansatz / Ist (Spalte 5 Spalte 6)	übertrage- ne Er- mächti- gungen <sup>3</sup>
			in EUR	in EUR	in EUR	in EUR	in EUR
1 <sup>4</sup>	2 <sup>5</sup>	3	4	5	6	7	8
40	1	Steuern und ähnliche Abgaben	0,00	0,00	<b>0,00</b>	0,00	- 0,00
41	2	+ Zuwendungen und allgemeine Umlagen	0,00	0,00	<b>0,00</b>	0,00	- 0,00
42	3	+ sonstige Transfererträge	0,00	0,00	<b>0,00</b>	0,00	- 0,00
43	4	+ öffentlich-rechtliche Leistungsentgelte	0,00	0,00	<b>0,00</b>	0,00	- 0,00
441, 442, 446	5	+ privatrechtliche Leistungsentgelte	0,00	0,00	<b>0,00</b>	0,00	- 0,00
448	6	+ Kostenerstattungen u. Kostenumlagen	0,00	0,00	<b>0,00</b>	0,00	- 0,00
45	7	+ sonstige Erträge	0,00	0,00	<b>0,00</b>	0,00	- 0,00
471	8	+ aktivierte Eigenleistungen	0,00	0,00	<b>0,00</b>	0,00	- 0,00
472	9	+ / - Bestandveränderungen	0,00	0,00	<b>0,00</b>	0,00	- 0,00
	10	<b>= Erträge</b>	<b>0,00</b>	<b>0,00</b>	<b>0,00</b>	<b>0,00</b>	<b>-</b>
50	11	Personalaufwendungen	0,00	0,00	<b>0,00</b>	0,00	0,00
51	12	+ Versorgungsaufwendungen	0,00	0,00	<b>0,00</b>	0,00	0,00
52	13	+ Aufwendungen für Sach- und Dienstleistungen	0,00	0,00	<b>0,00</b>	0,00	0,00
57	14	+ bilanzielle Abschreibungen	0,00	0,00	<b>0,00</b>	0,00	0,00
53	15	+ Transferaufwendungen	0,00	0,00	<b>0,00</b>	0,00	0,00
54	16	+ sonstige Aufwendungen	0,00	0,00	<b>0,00</b>	0,00	0,00
	17	<i>davon Verfügungsmittel</i>	<i>0,00</i>	<i>0,00</i>	<i>0,00</i>	<i>0,00</i>	<i>0,00</i>
	18	<b>= Aufwendungen (= Zeilen 11 bis 16)</b>	<b>0,00</b>	<b>0,00</b>	<b>0,00</b>	<b>0,00</b>	<b>0,00</b>
	19	<b>= Ergebnis der laufenden Verwaltungstätigkeit (= Zeilen 10 / 18)</b>	<b>0,00</b>	<b>0,00</b>	<b>0,00</b>	<b>0,00</b>	<b>-</b>
46	20	+ Finanzerträge	0,00	0,00	<b>0,00</b>	0,00	0,00
55	21	- Zinsen und sonstige Finanzaufwendungen <sup>6</sup>	0,00	0,00	<b>0,00</b>	0,00	0,00
	22	<b>= Finanzergebnis (= Zeilen 20 und 21)</b>	<b>0,00</b>	<b>0,00</b>	<b>0,00</b>	<b>0,00</b>	<b>0,00</b>
	23	<b>= Ergebnis vor Berücksichtigung der internen Leistungsbeziehungen (= Zeilen 19 und 22)</b>	<b>0,00</b>	<b>0,00</b>	<b>0,00</b>	<b>0,00</b>	<b>0,00</b>
48	24	+ Erträge aus internen Leistungsbeziehungen	0,00	0,00	<b>0,00</b>	0,00	0,00
58	25	- Aufwendungen aus internen Leistungsbeziehungen	0,00	0,00	<b>0,00</b>	0,00	0,00
	26	<b>= Ergebnis (= Zeilen 23, 24, 25)</b>	<b>0,00</b>	<b>0,00</b>	<b>0,00</b>	<b>0,00</b>	<b>0,00</b>

**Teilergebnisrechnung<sup>1</sup> 2025**

Monate: 1 bis 13

Produkt - 362501 - Flohmarkt für die Jugendarbeit

Nachrichtlich: Nettoabschreibungsaufwand		Ergebnis des Vorjahres  in EUR	Fortge- schriebener Ansatz des Haushalts- jahres in EUR	<b>Ist- Ergebnis des Haus- haltsjah- res</b> in EUR	Vergleich Ansatz / Ist  in EUR	
571+	+ bilanzielle Abschreibung auf immaterielle Vermögensgegenstände und Sachanlagen sowie auf geleistete Zuwendungen	0,00	0,00	<b>0,00</b>	0,00	
416+	- Erträge aus der Auflösung von Sonderposten aus Zuschüssen und Zuweisungen sowie für Beiträge	0,00	0,00	<b>0,00</b>	0,00	
437						
	= Nettoabschreibungsaufwand	0,00	0,00	<b>0,00</b>	0,00	

Teilergebnisrechnung<sup>1</sup> 2025

Monate: 1 bis 13

Produkt - 421000 - Förderung des Sports

Ertrags- und Aufwandsarten			Ergebnis des Vorjahres	Fortge- schriebener Ansatz des Haushalts- jahres <sup>2</sup>	Ist- Ergebnis des Haus- haltsjah- res	Vergleich Ansatz / Ist (Spalte 5 Spalte 6)	übertrage- ne Er- mächti- gungen <sup>3</sup>
			in EUR	in EUR	in EUR	in EUR	in EUR
1 <sup>4</sup>	2 <sup>5</sup>	3	4	5	6	7	8
40	1	Steuern und ähnliche Abgaben	0,00	0,00	0,00	0,00	- 0,00
41	2	+ Zuwendungen und allgemeine Umlagen	0,00	0,00	0,00	0,00	- 0,00
42	3	+ sonstige Transfererträge	0,00	0,00	0,00	0,00	- 0,00
43	4	+ öffentlich-rechtliche Leistungsentgelte	0,00	0,00	0,00	0,00	- 0,00
441, 442, 446	5	+ privatrechtliche Leistungsentgelte	0,00	0,00	0,00	0,00	- 0,00
448	6	+ Kostenerstattungen u. Kostenumlagen	0,00	0,00	0,00	0,00	- 0,00
45	7	+ sonstige Erträge	0,00	0,00	0,00	0,00	- 0,00
471	8	+ aktivierte Eigenleistungen	0,00	0,00	0,00	0,00	- 0,00
472	9	+ / - Bestandveränderungen	0,00	0,00	0,00	0,00	- 0,00
	10	= <b>Erträge</b>	<b>0,00</b>	<b>0,00</b>	<b>0,00</b>	<b>0,00</b>	<b>-</b>
50	11	Personalaufwendungen	0,00	0,00	0,00	0,00	0,00
51	12	+ Versorgungsaufwendungen	0,00	0,00	0,00	0,00	0,00
52	13	+ Aufwendungen für Sach- und Dienstleistungen	0,00	0,00	0,00	0,00	0,00
57	14	+ bilanzielle Abschreibungen	0,00	0,00	0,00	0,00	0,00
53	15	+ Transferaufwendungen	0,00	200,00	0,00	200,00	0,00
54	16	+ sonstige Aufwendungen	0,00	0,00	0,00	0,00	0,00
	17	<i>davon Verfügungsmittel</i>	<i>0,00</i>	<i>0,00</i>	<i>0,00</i>	<i>0,00</i>	<i>0,00</i>
	18	= <b>Aufwendungen (= Zeilen 11 bis 16)</b>	<b>0,00</b>	<b>200,00</b>	<b>0,00</b>	<b>200,00</b>	<b>0,00</b>
	19	= <b>Ergebnis der laufenden Verwaltungstätigkeit (= Zeilen 10 / 18)</b>	<b>0,00</b>	<b>200,00-</b>	<b>0,00</b>	<b>200,00-</b>	<b>-</b>
46	20	+ Finanzerträge	0,00	0,00	0,00	0,00	0,00
55	21	- Zinsen und sonstige Finanzaufwendungen <sup>6</sup>	0,00	0,00	0,00	0,00	0,00
	22	= <b>Finanzergebnis (= Zeilen 20 und 21)</b>	<b>0,00</b>	<b>0,00</b>	<b>0,00</b>	<b>0,00</b>	<b>0,00</b>
	23	= <b>Ergebnis vor Berücksichtigung der internen Leistungsbeziehungen (= Zeilen 19 und 22)</b>	<b>0,00</b>	<b>200,00-</b>	<b>0,00</b>	<b>200,00-</b>	<b>0,00</b>
48	24	+ Erträge aus internen Leistungsbeziehungen	0,00	0,00	0,00	0,00	0,00
58	25	- Aufwendungen aus internen Leistungsbeziehungen	0,00	0,00	0,00	0,00	0,00
	26	= <b>Ergebnis (= Zeilen 23, 24, 25)</b>	<b>0,00</b>	<b>200,00-</b>	<b>0,00</b>	<b>200,00-</b>	<b>0,00</b>

**Teilergebnisrechnung<sup>1</sup> 2025**

Monate: 1 bis 13

Produkt - 421000 - Förderung des Sports

Nachrichtlich: Nettoabschreibungsaufwand		Ergebnis des Vorjahres  in EUR	Fortge- schriebener Ansatz des Haushalts- jahres in EUR	<b>Ist- Ergebnis des Haus- haltsjah- res</b> in EUR	Vergleich Ansatz / Ist  in EUR	
571+	+ bilanzielle Abschreibung auf immaterielle Vermögensgegenstände und Sachanlagen sowie auf geleistete Zuwendungen	0,00	0,00	<b>0,00</b>	0,00	
416+	- Erträge aus der Auflösung von Sonderposten aus Zuschüssen und Zuweisungen sowie für Beiträge	0,00	0,00	<b>0,00</b>	0,00	
437						
	= Nettoabschreibungsaufwand	0,00	0,00	<b>0,00</b>	0,00	

Teilergebnisrechnung<sup>1</sup> 2025

Monate: 1 bis 13

Produkt - 511000 - Bauleitplanung

Ertrags- und Aufwandsarten			Ergebnis des Vorjahres	Fortge- schriebener Ansatz des Haushalts- jahres <sup>2</sup>	Ist- Ergebnis des Haus- haltsjah- res	Vergleich Ansatz / Ist (Spalte 5 Spalte 6)	übertrage- ne Er- mächti- gungen <sup>3</sup>
			in EUR	in EUR	in EUR	in EUR	in EUR
1 <sup>4</sup>	2 <sup>5</sup>	3	4	5	6	7	8
40	1	Steuern und ähnliche Abgaben	0,00	0,00	0,00	0,00	- 0,00
41	2	+ Zuwendungen und allgemeine Umlagen	0,00	0,00	0,00	0,00	- 0,00
42	3	+ sonstige Transfererträge	0,00	0,00	0,00	0,00	- 0,00
43	4	+ öffentlich-rechtliche Leistungsentgelte	0,00	0,00	0,00	0,00	- 0,00
441, 442, 446	5	+ privatrechtliche Leistungsentgelte	0,00	100,00	0,00	100,00	- 0,00
448	6	+ Kostenerstattungen u. Kostenumlagen	0,00	0,00	0,00	0,00	- 0,00
45	7	+ sonstige Erträge	0,00	0,00	0,00	0,00	- 0,00
471	8	+ aktivierte Eigenleistungen	0,00	0,00	0,00	0,00	- 0,00
472	9	+ / - Bestandveränderungen	0,00	0,00	0,00	0,00	- 0,00
	10	= <b>Erträge</b>	<b>0,00</b>	<b>100,00</b>	<b>0,00</b>	<b>100,00</b>	<b>-</b>
50	11	Personalaufwendungen	0,00	0,00	0,00	0,00	0,00
51	12	+ Versorgungsaufwendungen	0,00	0,00	0,00	0,00	0,00
52	13	+ Aufwendungen für Sach- und Dienstleistungen	0,00	0,00	0,00	0,00	0,00
57	14	+ bilanzielle Abschreibungen	0,00	0,00	0,00	0,00	0,00
53	15	+ Transferaufwendungen	0,00	0,00	0,00	0,00	0,00
54	16	+ sonstige Aufwendungen	145,18-	15.800,00	706,86	15.093,14	0,00
	17	<i>davon Verfügungsmittel</i>	<i>0,00</i>	<i>0,00</i>	<i>0,00</i>	<i>0,00</i>	<i>0,00</i>
	18	= <b>Aufwendungen (= Zeilen 11 bis 16)</b>	<b>145,18-</b>	<b>15.800,00</b>	<b>706,86</b>	<b>15.093,14</b>	<b>0,00</b>
	19	= <b>Ergebnis der laufenden Verwaltungstätigkeit (= Zeilen 10 / 18)</b>	<b>145,18</b>	<b>15.700,00-</b>	<b>706,86-</b>	<b>14.993,14-</b>	<b>-</b>
46	20	+ Finanzerträge	0,00	0,00	0,00	0,00	0,00
55	21	- Zinsen und sonstige Finanzaufwendungen <sup>6</sup>	0,00	0,00	0,00	0,00	0,00
	22	= <b>Finanzergebnis (= Zeilen 20 und 21)</b>	<b>0,00</b>	<b>0,00</b>	<b>0,00</b>	<b>0,00</b>	<b>0,00</b>
	23	= <b>Ergebnis vor Berücksichtigung der internen Leistungsbeziehungen (= Zeilen 19 und 22)</b>	<b>145,18</b>	<b>15.700,00-</b>	<b>706,86-</b>	<b>14.993,14-</b>	<b>0,00</b>
48	24	+ Erträge aus internen Leistungsbeziehungen	0,00	0,00	0,00	0,00	0,00
58	25	- Aufwendungen aus internen Leistungsbeziehungen	0,00	0,00	0,00	0,00	0,00
	26	= <b>Ergebnis (= Zeilen 23, 24, 25)</b>	<b>145,18</b>	<b>15.700,00-</b>	<b>706,86-</b>	<b>14.993,14-</b>	<b>0,00</b>

**Teilergebnisrechnung<sup>1</sup> 2025**

Monate: 1 bis 13

Produkt - 511000 - Bauleitplanung

Nachrichtlich: Nettoabschreibungsaufwand		Ergebnis des Vorjahres  in EUR	Fortge- schriebener Ansatz des Haushalts- jahres in EUR	<b>Ist- Ergebnis des Haus- haltsjah- res</b> in EUR	Vergleich Ansatz / Ist  in EUR	
571+	+ bilanzielle Abschreibung auf immaterielle Vermögensgegenstände und Sachanlagen sowie auf geleistete Zuwendungen	0,00	0,00	<b>0,00</b>	0,00	
416+	- Erträge aus der Auflösung von Sonderposten aus Zuschüssen und Zuweisungen sowie für Beiträge	0,00	0,00	<b>0,00</b>	0,00	
	= Nettoabschreibungsaufwand	0,00	0,00	<b>0,00</b>	0,00	

**Teilergebnisrechnung<sup>1</sup> 2025**

Monate: 1 bis 13

Produkt - 523000 - Ehrenmal

Ertrags- und Aufwandsarten			Ergebnis des Vorjahres	Fortge- schriebener Ansatz des Haushalts- jahres <sup>2</sup>	<b>Ist- Ergebnis des Haus- haltsjah- res</b>	Vergleich Ansatz / Ist (Spalte 5 Spalte 6)	übertrage- ne Er- mächti- gungen <sup>3</sup>
			in EUR	in EUR	in EUR	in EUR	in EUR
1 <sup>4</sup>	2 <sup>5</sup>	3	4	5	6	7	8
40	1	Steuern und ähnliche Abgaben	0,00	0,00	<b>0,00</b>	0,00	- 0,00
41	2	+ Zuwendungen und allgemeine Umlagen	0,00	0,00	<b>0,00</b>	0,00	- 0,00
42	3	+ sonstige Transfererträge	0,00	0,00	<b>0,00</b>	0,00	- 0,00
43	4	+ öffentlich-rechtliche Leistungsentgelte	0,00	0,00	<b>0,00</b>	0,00	- 0,00
441, 442, 446	5	+ privatrechtliche Leistungsentgelte	0,00	0,00	<b>0,00</b>	0,00	- 0,00
448	6	+ Kostenerstattungen u. Kostenumlagen	0,00	0,00	<b>0,00</b>	0,00	- 0,00
45	7	+ sonstige Erträge	0,00	0,00	<b>0,00</b>	0,00	- 0,00
471	8	+ aktivierte Eigenleistungen	0,00	0,00	<b>0,00</b>	0,00	- 0,00
472	9	+ / - Bestandveränderungen	0,00	0,00	<b>0,00</b>	0,00	- 0,00
	10	<b>= Erträge</b>	<b>0,00</b>	<b>0,00</b>	<b>0,00</b>	<b>0,00</b>	<b>-</b>
50	11	Personalaufwendungen	0,00	0,00	<b>0,00</b>	0,00	0,00
51	12	+ Versorgungsaufwendungen	0,00	0,00	<b>0,00</b>	0,00	0,00
52	13	+ Aufwendungen für Sach- und Dienstleistungen	29,97	300,00	<b>53,63</b>	246,37	0,00
57	14	+ bilanzielle Abschreibungen	0,00	0,00	<b>0,00</b>	0,00	0,00
53	15	+ Transferaufwendungen	0,00	0,00	<b>0,00</b>	0,00	0,00
54	16	+ sonstige Aufwendungen	0,00	0,00	<b>0,00</b>	0,00	0,00
	17	<i>davon Verfügungsmittel</i>	<i>0,00</i>	<i>0,00</i>	<i>0,00</i>	<i>0,00</i>	<i>0,00</i>
	18	<b>= Aufwendungen (= Zeilen 11 bis 16)</b>	<b>29,97</b>	<b>300,00</b>	<b>53,63</b>	<b>246,37</b>	<b>0,00</b>
	19	<b>= Ergebnis der laufenden Verwaltungstätigkeit (= Zeilen 10 / 18)</b>	<b>29,97-</b>	<b>300,00-</b>	<b>53,63-</b>	<b>246,37-</b>	<b>-</b>
46	20	+ Finanzerträge	0,00	0,00	<b>0,00</b>	0,00	0,00
55	21	- Zinsen und sonstige Finanzaufwendungen <sup>6</sup>	0,00	0,00	<b>0,00</b>	0,00	0,00
	22	<b>= Finanzergebnis (= Zeilen 20 und 21)</b>	<b>0,00</b>	<b>0,00</b>	<b>0,00</b>	<b>0,00</b>	<b>0,00</b>
	23	<b>= Ergebnis vor Berücksichtigung der internen Leistungsbeziehungen (= Zeilen 19 und 22)</b>	<b>29,97-</b>	<b>300,00-</b>	<b>53,63-</b>	<b>246,37-</b>	<b>0,00</b>
48	24	+ Erträge aus internen Leistungsbeziehungen	0,00	0,00	<b>0,00</b>	0,00	0,00
58	25	- Aufwendungen aus internen Leistungsbeziehungen	0,00	0,00	<b>0,00</b>	0,00	0,00
	26	<b>= Ergebnis (= Zeilen 23, 24, 25)</b>	<b>29,97-</b>	<b>300,00-</b>	<b>53,63-</b>	<b>246,37-</b>	<b>0,00</b>

**Teilergebnisrechnung<sup>1</sup> 2025**

Monate: 1 bis 13

Produkt - 523000 - Ehrenmal

Nachrichtlich: Nettoabschreibungsaufwand		Ergebnis des Vorjahres  in EUR	Fortge- schriebener Ansatz des Haushalts- jahres in EUR	<b>Ist- Ergebnis des Haus- haltsjah- res</b> in EUR	Vergleich Ansatz / Ist  in EUR	
571+	+ bilanzielle Abschreibung auf immaterielle Vermögensgegenstände und Sachanlagen sowie auf geleistete Zuwendungen	0,00	0,00	<b>0,00</b>	0,00	
416+	- Erträge aus der Auflösung von Sonderposten aus Zuschüssen und Zuweisungen sowie für Beiträge	0,00	0,00	<b>0,00</b>	0,00	
437						
	= Nettoabschreibungsaufwand	0,00	0,00	<b>0,00</b>	0,00	

Teilergebnisrechnung<sup>1</sup> 2025

Monate: 1 bis 13

Produkt - 531000 - Elektrizitätsversorgung

Ertrags- und Aufwandsarten			Ergebnis des Vorjahres	Fortge- schriebener Ansatz des Haushalts- jahres <sup>2</sup>	Ist- Ergebnis des Haus- haltsjah- res	Vergleich Ansatz / Ist (Spalte 5 Spalte 6)	übertrage- ne Er- mächti- gungen <sup>3</sup>
			in EUR	in EUR	in EUR	in EUR	in EUR
1 <sup>4</sup>	2 <sup>5</sup>	3	4	5	6	7	8
40	1	Steuern und ähnliche Abgaben	0,00	0,00	0,00	0,00	- 0,00
41	2	+ Zuwendungen und allgemeine Umlagen	0,00	0,00	0,00	0,00	- 0,00
42	3	+ sonstige Transfererträge	0,00	0,00	0,00	0,00	- 0,00
43	4	+ öffentlich-rechtliche Leistungsentgelte	0,00	0,00	0,00	0,00	- 0,00
441, 442, 446	5	+ privatrechtliche Leistungsentgelte	48,83	0,00	5.170,50	5.170,50-	- 0,00
448	6	+ Kostenerstattungen u. Kostenumlagen	0,00	0,00	0,00	0,00	- 0,00
45	7	+ sonstige Erträge	10.872,28	13.800,00	10.986,59	2.813,41	- 0,00
471	8	+ aktivierte Eigenleistungen	0,00	0,00	0,00	0,00	- 0,00
472	9	+ / - Bestandveränderungen	0,00	0,00	0,00	0,00	- 0,00
	10	= <b>Erträge</b>	<b>10.921,11</b>	<b>13.800,00</b>	<b>16.157,09</b>	<b>2.357,09-</b>	<b>-</b>
50	11	Personalaufwendungen	0,00	0,00	0,00	0,00	0,00
51	12	+ Versorgungsaufwendungen	0,00	0,00	0,00	0,00	0,00
52	13	+ Aufwendungen für Sach- und Dienstleistungen	0,00	0,00	0,00	0,00	0,00
57	14	+ bilanzielle Abschreibungen	0,00	0,00	0,00	0,00	0,00
53	15	+ Transferaufwendungen	0,00	0,00	0,00	0,00	0,00
54	16	+ sonstige Aufwendungen	0,00	0,00	0,00	0,00	0,00
	17	<i>davon Verfügungsmittel</i>	<i>0,00</i>	<i>0,00</i>	<i>0,00</i>	<i>0,00</i>	<i>0,00</i>
	18	= <b>Aufwendungen (= Zeilen 11 bis 16)</b>	<b>0,00</b>	<b>0,00</b>	<b>0,00</b>	<b>0,00</b>	<b>0,00</b>
	19	= <b>Ergebnis der laufenden Verwaltungstätigkeit (= Zeilen 10 / 18)</b>	<b>10.921,11</b>	<b>13.800,00</b>	<b>16.157,09</b>	<b>2.357,09-</b>	<b>-</b>
46	20	+ Finanzerträge	0,00	0,00	0,00	0,00	0,00
55	21	- Zinsen und sonstige Finanzaufwendungen <sup>6</sup>	0,00	0,00	0,00	0,00	0,00
	22	= <b>Finanzergebnis (= Zeilen 20 und 21)</b>	<b>0,00</b>	<b>0,00</b>	<b>0,00</b>	<b>0,00</b>	<b>0,00</b>
	23	= <b>Ergebnis vor Berücksichtigung der internen Leistungsbeziehungen (= Zeilen 19 und 22)</b>	<b>10.921,11</b>	<b>13.800,00</b>	<b>16.157,09</b>	<b>2.357,09-</b>	<b>0,00</b>
48	24	+ Erträge aus internen Leistungsbeziehungen	0,00	0,00	0,00	0,00	0,00
58	25	- Aufwendungen aus internen Leistungsbeziehungen	0,00	0,00	0,00	0,00	0,00
	26	= <b>Ergebnis (= Zeilen 23, 24, 25)</b>	<b>10.921,11</b>	<b>13.800,00</b>	<b>16.157,09</b>	<b>2.357,09-</b>	<b>0,00</b>

**Teilergebnisrechnung<sup>1</sup> 2025**

Monate: 1 bis 13

Produkt - 531000 - Elektrizitätsversorgung

Nachrichtlich: Nettoabschreibungsaufwand		Ergebnis des Vorjahres  in EUR	Fortge- schriebener Ansatz des Haushalts- jahres in EUR	<b>Ist- Ergebnis des Haus- haltsjah- res</b> in EUR	Vergleich Ansatz / Ist  in EUR	
571+	+ bilanzielle Abschreibung auf immaterielle Vermögensgegenstände und Sachanlagen sowie auf geleistete Zuwendungen	0,00	0,00	<b>0,00</b>	0,00	
416+	- Erträge aus der Auflösung von Sonderposten aus Zuschüssen und Zuweisungen sowie für Beiträge	0,00	0,00	<b>0,00</b>	0,00	
	= Nettoabschreibungsaufwand	0,00	0,00	<b>0,00</b>	0,00	

**Teilergebnisrechnung<sup>1</sup> 2025**

Monate: 1 bis 13

Produkt - 531001 - Breitbandversorgung

Ertrags- und Aufwandsarten			Ergebnis des Vorjahres	Fortge- schriebener Ansatz des Haushalts- jahres <sup>2</sup>	<b>Ist- Ergebnis des Haus- haltsjah- res</b>	Vergleich Ansatz / Ist (Spalte 5 Spalte 6)	übertrage- ne Er- mächti- gungen <sup>3</sup>
			in EUR	in EUR	in EUR	in EUR	in EUR
1 <sup>4</sup>	2 <sup>5</sup>	3	4	5	6	7	8
40	1	Steuern und ähnliche Abgaben	0,00	0,00	<b>0,00</b>	0,00	- 0,00
41	2	+ Zuwendungen und allgemeine Umlagen	0,00	0,00	<b>0,00</b>	0,00	- 0,00
42	3	+ sonstige Transfererträge	0,00	0,00	<b>0,00</b>	0,00	- 0,00
43	4	+ öffentlich-rechtliche Leistungsentgelte	0,00	0,00	<b>0,00</b>	0,00	- 0,00
441, 442, 446	5	+ privatrechtliche Leistungsentgelte	0,00	0,00	<b>0,00</b>	0,00	- 0,00
448	6	+ Kostenerstattungen u. Kostenumlagen	0,00	0,00	<b>0,00</b>	0,00	- 0,00
45	7	+ sonstige Erträge	0,00	0,00	<b>0,00</b>	0,00	- 0,00
471	8	+ aktivierte Eigenleistungen	0,00	0,00	<b>0,00</b>	0,00	- 0,00
472	9	+ / - Bestandveränderungen	0,00	0,00	<b>0,00</b>	0,00	- 0,00
	10	<b>= Erträge</b>	<b>0,00</b>	<b>0,00</b>	<b>0,00</b>	<b>0,00</b>	<b>-</b>
50	11	Personalaufwendungen	0,00	0,00	<b>0,00</b>	0,00	0,00
51	12	+ Versorgungsaufwendungen	0,00	0,00	<b>0,00</b>	0,00	0,00
52	13	+ Aufwendungen für Sach- und Dienstleistungen	0,00	0,00	<b>0,00</b>	0,00	0,00
57	14	+ bilanzielle Abschreibungen	0,00	0,00	<b>0,00</b>	0,00	0,00
53	15	+ Transferaufwendungen	0,00	0,00	<b>0,00</b>	0,00	0,00
54	16	+ sonstige Aufwendungen	0,00	0,00	<b>0,00</b>	0,00	0,00
	17	<i>davon Verfügungsmittel</i>	<i>0,00</i>	<i>0,00</i>	<i>0,00</i>	<i>0,00</i>	<i>0,00</i>
	18	<b>= Aufwendungen (= Zeilen 11 bis 16)</b>	<b>0,00</b>	<b>0,00</b>	<b>0,00</b>	<b>0,00</b>	<b>0,00</b>
	19	<b>= Ergebnis der laufenden Verwaltungstätigkeit (= Zeilen 10 / 18)</b>	<b>0,00</b>	<b>0,00</b>	<b>0,00</b>	<b>0,00</b>	<b>-</b>
46	20	+ Finanzerträge	0,00	0,00	<b>0,00</b>	0,00	0,00
55	21	- Zinsen und sonstige Finanzaufwendungen <sup>6</sup>	0,00	0,00	<b>0,00</b>	0,00	0,00
	22	<b>= Finanzergebnis (= Zeilen 20 und 21)</b>	<b>0,00</b>	<b>0,00</b>	<b>0,00</b>	<b>0,00</b>	<b>0,00</b>
	23	<b>= Ergebnis vor Berücksichtigung der internen Leistungsbeziehungen (= Zeilen 19 und 22)</b>	<b>0,00</b>	<b>0,00</b>	<b>0,00</b>	<b>0,00</b>	<b>0,00</b>
48	24	+ Erträge aus internen Leistungsbeziehungen	0,00	0,00	<b>0,00</b>	0,00	0,00
58	25	- Aufwendungen aus internen Leistungsbeziehungen	0,00	0,00	<b>0,00</b>	0,00	0,00
	26	<b>= Ergebnis (= Zeilen 23, 24, 25)</b>	<b>0,00</b>	<b>0,00</b>	<b>0,00</b>	<b>0,00</b>	<b>0,00</b>

**Teilergebnisrechnung<sup>1</sup> 2025**

Monate: 1 bis 13

Produkt - 531001 - Breitbandversorgung

Nachrichtlich: Nettoabschreibungsaufwand		Ergebnis des Vorjahres  in EUR	Fortge- schriebener Ansatz des Haushalts- jahres in EUR	<b>Ist- Ergebnis des Haus- haltsjah- res</b> in EUR	Vergleich Ansatz / Ist  in EUR	
571+	+ bilanzielle Abschreibung auf immaterielle Vermögensgegenstände und Sachanlagen sowie auf geleistete Zuwendungen	0,00	0,00	<b>0,00</b>	0,00	
416+	- Erträge aus der Auflösung von Sonderposten aus Zuschüssen und Zuweisungen sowie für Beiträge	0,00	0,00	<b>0,00</b>	0,00	
437						
	= Nettoabschreibungsaufwand	0,00	0,00	<b>0,00</b>	0,00	

Teilergebnisrechnung<sup>1</sup> 2025

Monate: 1 bis 13

Produkt - 532000 - Gasversorgung

Ertrags- und Aufwandsarten			Ergebnis des Vorjahres	Fortge- schriebener Ansatz des Haushalts- jahres <sup>2</sup>	Ist- Ergebnis des Haus- haltsjah- res	Vergleich Ansatz / Ist (Spalte 5 Spalte 6)	übertrage- ne Er- mächti- gungen <sup>3</sup>
			in EUR	in EUR	in EUR	in EUR	in EUR
1 <sup>4</sup>	2 <sup>5</sup>	3	4	5	6	7	8
40	1	Steuern und ähnliche Abgaben	0,00	0,00	0,00	0,00	- 0,00
41	2	+ Zuwendungen und allgemeine Umlagen	0,00	0,00	0,00	0,00	- 0,00
42	3	+ sonstige Transfererträge	0,00	0,00	0,00	0,00	- 0,00
43	4	+ öffentlich-rechtliche Leistungsentgelte	0,00	0,00	0,00	0,00	- 0,00
441, 442, 446	5	+ privatrechtliche Leistungsentgelte	0,00	0,00	0,00	0,00	- 0,00
448	6	+ Kostenerstattungen u. Kostenumlagen	0,00	0,00	0,00	0,00	- 0,00
45	7	+ sonstige Erträge	1.322,99	1.600,00	1.801,85	201,85-	- 0,00
471	8	+ aktivierte Eigenleistungen	0,00	0,00	0,00	0,00	- 0,00
472	9	+ / - Bestandveränderungen	0,00	0,00	0,00	0,00	- 0,00
	10	<b>= Erträge</b>	<b>1.322,99</b>	<b>1.600,00</b>	<b>1.801,85</b>	<b>201,85-</b>	<b>-</b>
50	11	Personalaufwendungen	0,00	0,00	0,00	0,00	0,00
51	12	+ Versorgungsaufwendungen	0,00	0,00	0,00	0,00	0,00
52	13	+ Aufwendungen für Sach- und Dienstleistungen	0,00	0,00	0,00	0,00	0,00
57	14	+ bilanzielle Abschreibungen	0,00	0,00	0,00	0,00	0,00
53	15	+ Transferaufwendungen	0,00	0,00	0,00	0,00	0,00
54	16	+ sonstige Aufwendungen	0,00	0,00	0,00	0,00	0,00
	17	<i>davon Verfügungsmittel</i>	<i>0,00</i>	<i>0,00</i>	<i>0,00</i>	<i>0,00</i>	<i>0,00</i>
	18	<b>= Aufwendungen (= Zeilen 11 bis 16)</b>	<b>0,00</b>	<b>0,00</b>	<b>0,00</b>	<b>0,00</b>	<b>0,00</b>
	19	<b>= Ergebnis der laufenden Verwaltungstätigkeit (= Zeilen 10 / 18)</b>	<b>1.322,99</b>	<b>1.600,00</b>	<b>1.801,85</b>	<b>201,85-</b>	<b>-</b>
46	20	+ Finanzerträge	5.995,28	5.000,00	4.708,47	291,53	0,00
55	21	- Zinsen und sonstige Finanzaufwendungen <sup>6</sup>	0,00	0,00	0,00	0,00	0,00
	22	<b>= Finanzergebnis (= Zeilen 20 und 21)</b>	<b>5.995,28</b>	<b>5.000,00</b>	<b>4.708,47</b>	<b>291,53</b>	<b>0,00</b>
	23	<b>= Ergebnis vor Berücksichtigung der internen Leistungsbeziehungen (= Zeilen 19 und 22)</b>	<b>7.318,27</b>	<b>6.600,00</b>	<b>6.510,32</b>	<b>89,68</b>	<b>0,00</b>
48	24	+ Erträge aus internen Leistungsbeziehungen	0,00	0,00	0,00	0,00	0,00
58	25	- Aufwendungen aus internen Leistungsbeziehungen	0,00	0,00	0,00	0,00	0,00
	26	<b>= Ergebnis (= Zeilen 23, 24, 25)</b>	<b>7.318,27</b>	<b>6.600,00</b>	<b>6.510,32</b>	<b>89,68</b>	<b>0,00</b>

**Teilergebnisrechnung<sup>1</sup> 2025**

Monate: 1 bis 13

Produkt - 532000 - Gasversorgung

Nachrichtlich: Nettoabschreibungsaufwand		Ergebnis des Vorjahres  in EUR	Fortge- schriebener Ansatz des Haushalts- jahres in EUR	<b>Ist- Ergebnis des Haus- haltsjah- res</b> in EUR	Vergleich Ansatz / Ist  in EUR	
571+	+ bilanzielle Abschreibung auf immaterielle Vermögensgegenstände und Sachanlagen sowie auf geleistete Zuwendungen	0,00	0,00	<b>0,00</b>	0,00	
416+	- Erträge aus der Auflösung von Sonderposten aus Zuschüssen und Zuweisungen sowie für Beiträge	0,00	0,00	<b>0,00</b>	0,00	
437						
	= Nettoabschreibungsaufwand	0,00	0,00	<b>0,00</b>	0,00	

**Teilergebnisrechnung<sup>1</sup> 2025**

Monate: 1 bis 13

Produkt - 534000 - Fernwärmeversorgung

Ertrags- und Aufwandsarten			Ergebnis des Vorjahres	Fortge- schriebener Ansatz des Haushalts- jahres <sup>2</sup>	Ist- Ergebnis des Haus- haltsjah- res	Vergleich Ansatz / Ist (Spalte 5 Spalte 6)	übertrage- ne Er- mächti- gungen <sup>3</sup>
			in EUR	in EUR	in EUR	in EUR	in EUR
1 <sup>4</sup>	2 <sup>5</sup>	3	4	5	6	7	8
40	1	Steuern und ähnliche Abgaben	0,00	0,00	<b>0,00</b>	0,00	- 0,00
41	2	+ Zuwendungen und allgemeine Umlagen	0,00	0,00	<b>0,00</b>	0,00	- 0,00
42	3	+ sonstige Transfererträge	0,00	0,00	<b>0,00</b>	0,00	- 0,00
43	4	+ öffentlich-rechtliche Leistungsentgelte	0,00	0,00	<b>0,00</b>	0,00	- 0,00
441, 442, 446	5	+ privatrechtliche Leistungsentgelte	9.513,74	8.200,00	<b>7.827,24</b>	372,76	- 0,00
448	6	+ Kostenerstattungen u. Kostenumlagen	0,00	0,00	<b>0,00</b>	0,00	- 0,00
45	7	+ sonstige Erträge	0,00	0,00	<b>0,00</b>	0,00	- 0,00
471	8	+ aktivierte Eigenleistungen	0,00	0,00	<b>0,00</b>	0,00	- 0,00
472	9	+ / - Bestandveränderungen	0,00	0,00	<b>0,00</b>	0,00	- 0,00
	10	<b>= Erträge</b>	<b>9.513,74</b>	<b>8.200,00</b>	<b>7.827,24</b>	<b>372,76</b>	<b>-</b>
50	11	Personalaufwendungen	0,00	0,00	<b>0,00</b>	0,00	0,00
51	12	+ Versorgungsaufwendungen	0,00	0,00	<b>0,00</b>	0,00	0,00
52	13	+ Aufwendungen für Sach- und Dienstleistungen	0,00	0,00	<b>0,00</b>	0,00	0,00
57	14	+ bilanzielle Abschreibungen	0,00	0,00	<b>0,00</b>	0,00	0,00
53	15	+ Transferaufwendungen	0,00	0,00	<b>0,00</b>	0,00	0,00
54	16	+ sonstige Aufwendungen	1.905,96	1.800,00	<b>1.568,09</b>	231,91	0,00
	17	<i>davon Verfügungsmittel</i>	<i>0,00</i>	<i>0,00</i>	<i>0,00</i>	<i>0,00</i>	<i>0,00</i>
	18	<b>= Aufwendungen (= Zeilen 11 bis 16)</b>	<b>1.905,96</b>	<b>1.800,00</b>	<b>1.568,09</b>	<b>231,91</b>	<b>0,00</b>
	19	<b>= Ergebnis der laufenden Verwaltungstätigkeit (= Zeilen 10 / 18)</b>	<b>7.607,78</b>	<b>6.400,00</b>	<b>6.259,15</b>	<b>140,85</b>	<b>-</b>
46	20	+ Finanzerträge	0,00	0,00	<b>0,00</b>	0,00	0,00
55	21	- Zinsen und sonstige Finanzaufwendungen <sup>6</sup>	0,00	0,00	<b>0,00</b>	0,00	0,00
	22	<b>= Finanzergebnis (= Zeilen 20 und 21)</b>	<b>0,00</b>	<b>0,00</b>	<b>0,00</b>	<b>0,00</b>	<b>0,00</b>
	23	<b>= Ergebnis vor Berücksichtigung der internen Leistungsbeziehungen (= Zeilen 19 und 22)</b>	<b>7.607,78</b>	<b>6.400,00</b>	<b>6.259,15</b>	<b>140,85</b>	<b>0,00</b>
48	24	+ Erträge aus internen Leistungsbeziehungen	0,00	0,00	<b>0,00</b>	0,00	0,00
58	25	- Aufwendungen aus internen Leistungsbeziehungen	0,00	0,00	<b>0,00</b>	0,00	0,00
	26	<b>= Ergebnis (= Zeilen 23, 24, 25)</b>	<b>7.607,78</b>	<b>6.400,00</b>	<b>6.259,15</b>	<b>140,85</b>	<b>0,00</b>

**Teilergebnisrechnung<sup>1</sup> 2025**

Monate: 1 bis 13

Produkt - 534000 - Fernwärmeversorgung

Nachrichtlich: Nettoabschreibungsaufwand		Ergebnis des Vorjahres  in EUR	Fortge- schriebener Ansatz des Haushalts- jahres in EUR	<b>Ist- Ergebnis des Haus- haltsjah- res</b> in EUR	Vergleich Ansatz / Ist  in EUR	
571+	+ bilanzielle Abschreibung auf immaterielle Vermögensgegenstände und Sachanlagen sowie auf geleistete Zuwendungen	0,00	0,00	<b>0,00</b>	0,00	
416+	- Erträge aus der Auflösung von Sonderposten aus Zuschüssen und Zuweisungen sowie für Beiträge	0,00	0,00	<b>0,00</b>	0,00	
437						
	= Nettoabschreibungsaufwand	0,00	0,00	<b>0,00</b>	0,00	

Teilergebnisrechnung<sup>1</sup> 2025

Monate: 1 bis 13

Produkt - 536000 - Breitbandversorgung

Ertrags- und Aufwandsarten			Ergebnis des Vorjahres	Fortge- schriebener Ansatz des Haushalts- jahres <sup>2</sup>	Ist- Ergebnis des Haus- haltsjah- res	Vergleich Ansatz / Ist (Spalte 5 Spalte 6)	übertrage- ne Er- mächti- gungen <sup>3</sup>
			in EUR	in EUR	in EUR	in EUR	in EUR
1 <sup>4</sup>	2 <sup>5</sup>	3	4	5	6	7	8
40	1	Steuern und ähnliche Abgaben	0,00	0,00	0,00	0,00	- 0,00
41	2	+ Zuwendungen und allgemeine Umlagen	0,00	0,00	0,00	0,00	- 0,00
42	3	+ sonstige Transfererträge	0,00	0,00	0,00	0,00	- 0,00
43	4	+ öffentlich-rechtliche Leistungsentgelte	0,00	0,00	0,00	0,00	- 0,00
441, 442, 446	5	+ privatrechtliche Leistungsentgelte	0,00	0,00	0,00	0,00	- 0,00
448	6	+ Kostenerstattungen u. Kostenumlagen	0,00	0,00	0,00	0,00	- 0,00
45	7	+ sonstige Erträge	0,00	0,00	0,00	0,00	- 0,00
471	8	+ aktivierte Eigenleistungen	0,00	0,00	0,00	0,00	- 0,00
472	9	+ / - Bestandveränderungen	0,00	0,00	0,00	0,00	- 0,00
	10	= <b>Erträge</b>	<b>0,00</b>	<b>0,00</b>	<b>0,00</b>	<b>0,00</b>	<b>-</b>
50	11	Personalaufwendungen	0,00	0,00	0,00	0,00	0,00
51	12	+ Versorgungsaufwendungen	0,00	0,00	0,00	0,00	0,00
52	13	+ Aufwendungen für Sach- und Dienstleistungen	0,00	0,00	0,00	0,00	0,00
57	14	+ bilanzielle Abschreibungen	0,00	0,00	0,00	0,00	0,00
53	15	+ Transferaufwendungen	0,00	0,00	0,00	0,00	0,00
54	16	+ sonstige Aufwendungen	0,00	0,00	0,00	0,00	0,00
	17	<i>davon Verfügungsmittel</i>	<i>0,00</i>	<i>0,00</i>	<i>0,00</i>	<i>0,00</i>	<i>0,00</i>
	18	= <b>Aufwendungen (= Zeilen 11 bis 16)</b>	<b>0,00</b>	<b>0,00</b>	<b>0,00</b>	<b>0,00</b>	<b>0,00</b>
	19	= <b>Ergebnis der laufenden Verwaltungstätigkeit (= Zeilen 10 / 18)</b>	<b>0,00</b>	<b>0,00</b>	<b>0,00</b>	<b>0,00</b>	<b>-</b>
46	20	+ Finanzerträge	0,00	0,00	0,00	0,00	0,00
55	21	- Zinsen und sonstige Finanzaufwendungen <sup>6</sup>	0,00	0,00	0,00	0,00	0,00
	22	= <b>Finanzergebnis (= Zeilen 20 und 21)</b>	<b>0,00</b>	<b>0,00</b>	<b>0,00</b>	<b>0,00</b>	<b>0,00</b>
	23	= <b>Ergebnis vor Berücksichtigung der internen Leistungsbeziehungen (= Zeilen 19 und 22)</b>	<b>0,00</b>	<b>0,00</b>	<b>0,00</b>	<b>0,00</b>	<b>0,00</b>
48	24	+ Erträge aus internen Leistungsbeziehungen	0,00	0,00	0,00	0,00	0,00
58	25	- Aufwendungen aus internen Leistungsbeziehungen	0,00	0,00	0,00	0,00	0,00
	26	= <b>Ergebnis (= Zeilen 23, 24, 25)</b>	<b>0,00</b>	<b>0,00</b>	<b>0,00</b>	<b>0,00</b>	<b>0,00</b>

**Teilergebnisrechnung<sup>1</sup> 2025**

Monate: 1 bis 13

Produkt - 536000 - Breitbandversorgung

Nachrichtlich: Nettoabschreibungsaufwand		Ergebnis des Vorjahres  in EUR	Fortge- schriebener Ansatz des Haushalts- jahres in EUR	<b>Ist- Ergebnis des Haus- haltsjah- res</b> in EUR	Vergleich Ansatz / Ist  in EUR	
571+	+ bilanzielle Abschreibung auf immaterielle Vermögensgegenstände und Sachanlagen sowie auf geleistete Zuwendungen	0,00	0,00	<b>0,00</b>	0,00	
416+	- Erträge aus der Auflösung von Sonderposten aus Zuschüssen und Zuweisungen sowie für Beiträge	0,00	0,00	<b>0,00</b>	0,00	
437						
	= Nettoabschreibungsaufwand	0,00	0,00	<b>0,00</b>	0,00	

Teilergebnisrechnung<sup>1</sup> 2025

Monate: 1 bis 13

Produkt - 537000 - Abfallbeseitigung

Ertrags- und Aufwandsarten			Ergebnis des Vorjahres	Fortge- schriebener Ansatz des Haushalts- jahres <sup>2</sup>	Ist- Ergebnis des Haus- haltsjah- res	Vergleich Ansatz / Ist (Spalte 5 Spalte 6)	übertrage- ne Er- mächti- gungen <sup>3</sup>
			in EUR	in EUR	in EUR	in EUR	in EUR
1 <sup>4</sup>	2 <sup>5</sup>	3	4	5	6	7	8
40	1	Steuern und ähnliche Abgaben	0,00	0,00	0,00	0,00	- 0,00
41	2	+ Zuwendungen und allgemeine Umlagen	0,00	0,00	0,00	0,00	- 0,00
42	3	+ sonstige Transfererträge	0,00	0,00	0,00	0,00	- 0,00
43	4	+ öffentlich-rechtliche Leistungsentgelte	0,00	0,00	0,00	0,00	- 0,00
441, 442, 446	5	+ privatrechtliche Leistungsentgelte	555,66	500,00	555,66	55,66-	- 0,00
448	6	+ Kostenerstattungen u. Kostenumlagen	0,00	0,00	0,00	0,00	- 0,00
45	7	+ sonstige Erträge	0,00	0,00	0,00	0,00	- 0,00
471	8	+ aktivierte Eigenleistungen	0,00	0,00	0,00	0,00	- 0,00
472	9	+ / - Bestandveränderungen	0,00	0,00	0,00	0,00	- 0,00
	10	<b>= Erträge</b>	<b>555,66</b>	<b>500,00</b>	<b>555,66</b>	<b>55,66-</b>	<b>-</b>
50	11	Personalaufwendungen	0,00	0,00	0,00	0,00	0,00
51	12	+ Versorgungsaufwendungen	0,00	0,00	0,00	0,00	0,00
52	13	+ Aufwendungen für Sach- und Dienstleistungen	259,79	500,00	230,66	269,34	0,00
57	14	+ bilanzielle Abschreibungen	0,00	0,00	0,00	0,00	0,00
53	15	+ Transferaufwendungen	0,00	0,00	0,00	0,00	0,00
54	16	+ sonstige Aufwendungen	0,00	0,00	0,00	0,00	0,00
	17	<i>davon Verfügungsmittel</i>	<i>0,00</i>	<i>0,00</i>	<i>0,00</i>	<i>0,00</i>	<i>0,00</i>
	18	<b>= Aufwendungen (= Zeilen 11 bis 16)</b>	<b>259,79</b>	<b>500,00</b>	<b>230,66</b>	<b>269,34</b>	<b>0,00</b>
	19	<b>= Ergebnis der laufenden Verwaltungstätigkeit (= Zeilen 10 / 18)</b>	<b>295,87</b>	<b>0,00</b>	<b>325,00</b>	<b>325,00-</b>	<b>-</b>
46	20	+ Finanzerträge	0,00	0,00	0,00	0,00	0,00
55	21	- Zinsen und sonstige Finanzaufwendungen <sup>6</sup>	0,00	0,00	0,00	0,00	0,00
	22	<b>= Finanzergebnis (= Zeilen 20 und 21)</b>	<b>0,00</b>	<b>0,00</b>	<b>0,00</b>	<b>0,00</b>	<b>0,00</b>
	23	<b>= Ergebnis vor Berücksichtigung der internen Leistungsbeziehungen (= Zeilen 19 und 22)</b>	<b>295,87</b>	<b>0,00</b>	<b>325,00</b>	<b>325,00-</b>	<b>0,00</b>
48	24	+ Erträge aus internen Leistungsbeziehungen	0,00	0,00	0,00	0,00	0,00
58	25	- Aufwendungen aus internen Leistungsbeziehungen	0,00	0,00	0,00	0,00	0,00
	26	<b>= Ergebnis (= Zeilen 23, 24, 25)</b>	<b>295,87</b>	<b>0,00</b>	<b>325,00</b>	<b>325,00-</b>	<b>0,00</b>

**Teilergebnisrechnung<sup>1</sup> 2025**

Monate: 1 bis 13

Produkt - 537000 - Abfallbeseitigung

Nachrichtlich: Nettoabschreibungsaufwand		Ergebnis des Vorjahres  in EUR	Fortge- schriebener Ansatz des Haushalts- jahres in EUR	<b>Ist- Ergebnis des Haus- haltsjah- res</b> in EUR	Vergleich Ansatz / Ist  in EUR	
571+	+ bilanzielle Abschreibung auf immaterielle Vermögensgegenstände und Sachanlagen sowie auf geleistete Zuwendungen	0,00	0,00	<b>0,00</b>	0,00	
416+	- Erträge aus der Auflösung von Sonderposten aus Zuschüssen und Zuweisungen sowie für Beiträge	0,00	0,00	<b>0,00</b>	0,00	
	= Nettoabschreibungsaufwand	0,00	0,00	<b>0,00</b>	0,00	

**Teilergebnisrechnung<sup>1</sup> 2025**

Monate: 1 bis 13

Produkt - 541000 - Gemeindestraßen

Ertrags- und Aufwandsarten			Ergebnis des Vorjahres	Fortge- schriebener Ansatz des Haushalts- jahres <sup>2</sup>	<b>Ist- Ergebnis des Haus- haltsjah- res</b>	Vergleich Ansatz / Ist (Spalte 5 Spalte 6)	übertrage- ne Er- mächti- gungen <sup>3</sup>
			in EUR	in EUR	in EUR	in EUR	in EUR
1 <sup>4</sup>	2 <sup>5</sup>	3	4	5	6	7	8
40	1	Steuern und ähnliche Abgaben	0,00	0,00	<b>0,00</b>	0,00	- 0,00
41	2	+ Zuwendungen und allgemeine Umlagen	3.805,76	3.600,00	<b>3.664,69</b>	64,69-	- 0,00
42	3	+ sonstige Transfererträge	0,00	0,00	<b>0,00</b>	0,00	- 0,00
43	4	+ öffentlich-rechtliche Leistungsentgelte	17.516,70	17.700,00	<b>17.516,70</b>	183,30	- 0,00
441, 442, 446	5	+ privatrechtliche Leistungsentgelte	1.266,24	100,00	<b>897,79</b>	797,79-	- 0,00
448	6	+ Kostenerstattungen u. Kostenumlagen	2.000,00	2.000,00	<b>2.000,00</b>	0,00	- 0,00
45	7	+ sonstige Erträge	0,00	0,00	<b>0,00</b>	0,00	- 0,00
471	8	+ aktivierte Eigenleistungen	0,00	0,00	<b>0,00</b>	0,00	- 0,00
472	9	+ / - Bestandveränderungen	0,00	0,00	<b>0,00</b>	0,00	- 0,00
	10	<b>= Erträge</b>	<b>24.588,70</b>	<b>23.400,00</b>	<b>24.079,18</b>	<b>679,18-</b>	<b>-</b>
50	11	Personalaufwendungen	3.336,12	3.900,00	<b>3.445,44</b>	454,56	0,00
51	12	+ Versorgungsaufwendungen	50,64	100,00	<b>34,66</b>	65,34	0,00
52	13	+ Aufwendungen für Sach- und Dienstleistungen	42.906,31	41.500,00	<b>25.682,10</b>	15.817,90	0,00
57	14	+ bilanzielle Abschreibungen	21.563,18	21.700,00	<b>21.629,84</b>	70,16	0,00
53	15	+ Transferaufwendungen	0,00	0,00	<b>0,00</b>	0,00	0,00
54	16	+ sonstige Aufwendungen	0,00	200,00	<b>0,00</b>	200,00	0,00
	17	<i>davon Verfügungsmittel</i>	<i>0,00</i>	<i>200,00</i>	<i>0,00</i>	<i>200,00</i>	<i>0,00</i>
	18	<b>= Aufwendungen (= Zeilen 11 bis 16)</b>	<b>67.856,25</b>	<b>67.400,00</b>	<b>50.792,04</b>	<b>16.607,96</b>	<b>0,00</b>
	19	<b>= Ergebnis der laufenden Verwaltungstätigkeit (= Zeilen 10 / 18)</b>	<b>43.267,55-</b>	<b>44.000,00-</b>	<b>26.712,86-</b>	<b>17.287,14-</b>	<b>-</b>
46	20	+ Finanzerträge	0,00	0,00	<b>0,00</b>	0,00	0,00
55	21	- Zinsen und sonstige Finanzaufwendungen <sup>6</sup>	0,00	0,00	<b>0,00</b>	0,00	0,00
	22	<b>= Finanzergebnis (= Zeilen 20 und 21)</b>	<b>0,00</b>	<b>0,00</b>	<b>0,00</b>	<b>0,00</b>	<b>0,00</b>
	23	<b>= Ergebnis vor Berücksichtigung der internen Leistungsbeziehungen (= Zeilen 19 und 22)</b>	<b>43.267,55-</b>	<b>44.000,00-</b>	<b>26.712,86-</b>	<b>17.287,14-</b>	<b>0,00</b>
48	24	+ Erträge aus internen Leistungsbeziehungen	0,00	0,00	<b>0,00</b>	0,00	0,00
58	25	- Aufwendungen aus internen Leistungsbeziehungen	0,00	0,00	<b>0,00</b>	0,00	0,00
	26	<b>= Ergebnis (= Zeilen 23, 24, 25)</b>	<b>43.267,55-</b>	<b>44.000,00-</b>	<b>26.712,86-</b>	<b>17.287,14-</b>	<b>0,00</b>

**Teilergebnisrechnung<sup>1</sup> 2025**

Monate: 1 bis 13

Produkt - 541000 - Gemeindestraßen

Nachrichtlich: Nettoabschreibungsaufwand		Ergebnis des Vorjahres  in EUR	Fortge- schriebener Ansatz des Haushalts- jahres in EUR	<b>Ist- Ergebnis des Haus- haltsjah- res</b> in EUR	Vergleich Ansatz / Ist  in EUR
571+ 574	+ bilanzielle Abschreibung auf immaterielle Vermögensgegenstände und Sachanlagen sowie auf geleistete Zuwendungen	21.563,18	21.700,00	<b>21.629,84</b>	70,16
416+ 437	- Erträge aus der Auflösung von Sonderposten aus Zuschüssen und Zuweisungen sowie für Beiträge	18.090,48-	18.200,00-	<b>17.897,34-</b>	302,66-
	= Nettoabschreibungsaufwand	3.472,70	3.500,00	<b>3.732,50</b>	232,50-

Teilergebnisrechnung<sup>1</sup> 2025

Monate: 1 bis 13

Produkt - 541001 - Straßenbeleuchtung

Ertrags- und Aufwandsarten			Ergebnis des Vorjahres	Fortge- schriebener Ansatz des Haushalts- jahres <sup>2</sup>	Ist- Ergebnis des Haus- haltsjah- res	Vergleich Ansatz / Ist (Spalte 5 Spalte 6)	übertrage- ne Er- mächti- gungen <sup>3</sup>
			in EUR	in EUR	in EUR	in EUR	in EUR
1 <sup>4</sup>	2 <sup>5</sup>	3	4	5	6	7	8
40	1	Steuern und ähnliche Abgaben	0,00	0,00	0,00	0,00	- 0,00
41	2	+ Zuwendungen und allgemeine Umlagen	74,55	0,00	115,68	115,68-	- 0,00
42	3	+ sonstige Transfererträge	0,00	0,00	0,00	0,00	- 0,00
43	4	+ öffentlich-rechtliche Leistungsentgelte	1.191,24	1.100,00	1.191,24	91,24-	- 0,00
441, 442, 446	5	+ privatrechtliche Leistungsentgelte	6.276,06	100,00	3.094,02	2.994,02-	- 0,00
448	6	+ Kostenerstattungen u. Kostenumlagen	0,00	0,00	0,00	0,00	- 0,00
45	7	+ sonstige Erträge	0,00	0,00	0,00	0,00	- 0,00
471	8	+ aktivierte Eigenleistungen	0,00	0,00	0,00	0,00	- 0,00
472	9	+ / - Bestandveränderungen	0,00	0,00	0,00	0,00	- 0,00
	10	= <b>Erträge</b>	<b>7.541,85</b>	<b>1.200,00</b>	<b>4.400,94</b>	<b>3.200,94-</b>	<b>-</b>
50	11	Personalaufwendungen	0,00	0,00	0,00	0,00	0,00
51	12	+ Versorgungsaufwendungen	0,00	0,00	0,00	0,00	0,00
52	13	+ Aufwendungen für Sach- und Dienstleistungen	10.436,49	11.700,00	2.763,36	8.936,64	0,00
57	14	+ bilanzielle Abschreibungen	2.758,05	2.800,00	2.798,17	1,83	0,00
53	15	+ Transferaufwendungen	0,00	0,00	0,00	0,00	0,00
54	16	+ sonstige Aufwendungen	0,00	0,00	0,00	0,00	0,00
	17	<i>davon Verfügungsmittel</i>	<i>0,00</i>	<i>0,00</i>	<i>0,00</i>	<i>0,00</i>	<i>0,00</i>
	18	= <b>Aufwendungen (= Zeilen 11 bis 16)</b>	<b>13.194,54</b>	<b>14.500,00</b>	<b>5.561,53</b>	<b>8.938,47</b>	<b>0,00</b>
	19	= <b>Ergebnis der laufenden Verwaltungstätigkeit (= Zeilen 10 / 18)</b>	<b>5.652,69-</b>	<b>13.300,00-</b>	<b>1.160,59-</b>	<b>12.139,41-</b>	<b>-</b>
46	20	+ Finanzerträge	0,00	0,00	0,00	0,00	0,00
55	21	- Zinsen und sonstige Finanzaufwendungen <sup>6</sup>	0,00	0,00	0,00	0,00	0,00
	22	= <b>Finanzergebnis (= Zeilen 20 und 21)</b>	<b>0,00</b>	<b>0,00</b>	<b>0,00</b>	<b>0,00</b>	<b>0,00</b>
	23	= <b>Ergebnis vor Berücksichtigung der internen Leistungsbeziehungen (= Zeilen 19 und 22)</b>	<b>5.652,69-</b>	<b>13.300,00-</b>	<b>1.160,59-</b>	<b>12.139,41-</b>	<b>0,00</b>
48	24	+ Erträge aus internen Leistungsbeziehungen	0,00	0,00	0,00	0,00	0,00
58	25	- Aufwendungen aus internen Leistungsbeziehungen	0,00	0,00	0,00	0,00	0,00
	26	= <b>Ergebnis (= Zeilen 23, 24, 25)</b>	<b>5.652,69-</b>	<b>13.300,00-</b>	<b>1.160,59-</b>	<b>12.139,41-</b>	<b>0,00</b>

**Teilergebnisrechnung<sup>1</sup> 2025**

Monate: 1 bis 13

Produkt - 541001 - Straßenbeleuchtung

Nachrichtlich: Nettoabschreibungsaufwand		Ergebnis des Vorjahres  in EUR	Fortge- schriebener Ansatz des Haushalts- jahres in EUR	<b>Ist- Ergebnis des Haus- haltsjah- res</b> in EUR	Vergleich Ansatz / Ist  in EUR	
571+	+ bilanzielle Abschreibung auf immaterielle Vermögensgegenstände und Sachanlagen sowie auf geleistete Zuwendungen	2.758,05	2.800,00	<b>2.798,17</b>	1,83	
416+	- Erträge aus der Auflösung von Sonderposten aus Zuschüssen und Zuweisungen sowie für Beiträge	1.265,79-	1.100,00-	<b>1.306,92-</b>	206,92	
437	= Nettoabschreibungsaufwand	1.492,26	1.700,00	<b>1.491,25</b>	208,75	

Teilergebnisrechnung<sup>1</sup> 2025

Monate: 1 bis 13

Produkt - 551000 - Grünanlagen

Ertrags- und Aufwandsarten			Ergebnis des Vorjahres	Fortge- schriebener Ansatz des Haushalts- jahres <sup>2</sup>	Ist- Ergebnis des Haus- haltsjah- res	Vergleich Ansatz / Ist (Spalte 5 Spalte 6)	übertrage- ne Er- mächti- gungen <sup>3</sup>
			in EUR	in EUR	in EUR	in EUR	in EUR
1 <sup>4</sup>	2 <sup>5</sup>	3	4	5	6	7	8
40	1	Steuern und ähnliche Abgaben	0,00	0,00	0,00	0,00	- 0,00
41	2	+ Zuwendungen und allgemeine Umlagen	0,00	0,00	0,00	0,00	- 0,00
42	3	+ sonstige Transfererträge	0,00	0,00	0,00	0,00	- 0,00
43	4	+ öffentlich-rechtliche Leistungsentgelte	0,00	0,00	0,00	0,00	- 0,00
441, 442, 446	5	+ privatrechtliche Leistungsentgelte	0,00	100,00	0,00	100,00	- 0,00
448	6	+ Kostenerstattungen u. Kostenumlagen	0,00	0,00	0,00	0,00	- 0,00
45	7	+ sonstige Erträge	0,00	0,00	0,00	0,00	- 0,00
471	8	+ aktivierte Eigenleistungen	0,00	0,00	0,00	0,00	- 0,00
472	9	+ / - Bestandveränderungen	0,00	0,00	0,00	0,00	- 0,00
	10	= <b>Erträge</b>	<b>0,00</b>	<b>100,00</b>	<b>0,00</b>	<b>100,00</b>	<b>-</b>
50	11	Personalaufwendungen	11.793,59	13.800,00	13.481,29	318,71	0,00
51	12	+ Versorgungsaufwendungen	179,33	200,00	125,00	75,00	0,00
52	13	+ Aufwendungen für Sach- und Dienstleistungen	1.113,79	8.113,29	7.776,11	337,18	0,00
57	14	+ bilanzielle Abschreibungen	152,10	200,00	355,08	155,08-	0,00
53	15	+ Transferaufwendungen	0,00	0,00	0,00	0,00	0,00
54	16	+ sonstige Aufwendungen	0,00	0,00	0,00	0,00	0,00
	17	<i>davon Verfügungsmittel</i>	<i>0,00</i>	<i>0,00</i>	<i>0,00</i>	<i>0,00</i>	<i>0,00</i>
	18	= <b>Aufwendungen (= Zeilen 11 bis 16)</b>	<b>13.238,81</b>	<b>22.313,29</b>	<b>21.737,48</b>	<b>575,81</b>	<b>0,00</b>
	19	= <b>Ergebnis der laufenden Verwaltungstätigkeit (= Zeilen 10 / 18)</b>	<b>13.238,81-</b>	<b>22.213,29-</b>	<b>21.737,48-</b>	<b>475,81-</b>	<b>-</b>
46	20	+ Finanzerträge	0,00	0,00	0,00	0,00	0,00
55	21	- Zinsen und sonstige Finanzaufwendungen <sup>6</sup>	0,00	0,00	0,00	0,00	0,00
	22	= <b>Finanzergebnis (= Zeilen 20 und 21)</b>	<b>0,00</b>	<b>0,00</b>	<b>0,00</b>	<b>0,00</b>	<b>0,00</b>
	23	= <b>Ergebnis vor Berücksichtigung der internen Leistungsbeziehungen (= Zeilen 19 und 22)</b>	<b>13.238,81-</b>	<b>22.213,29-</b>	<b>21.737,48-</b>	<b>475,81-</b>	<b>0,00</b>
48	24	+ Erträge aus internen Leistungsbeziehungen	0,00	0,00	0,00	0,00	0,00
58	25	- Aufwendungen aus internen Leistungsbeziehungen	0,00	0,00	0,00	0,00	0,00
	26	= <b>Ergebnis (= Zeilen 23, 24, 25)</b>	<b>13.238,81-</b>	<b>22.213,29-</b>	<b>21.737,48-</b>	<b>475,81-</b>	<b>0,00</b>

**Teilergebnisrechnung<sup>1</sup> 2025**

Monate: 1 bis 13

Produkt - 551000 - Grünanlagen

Nachrichtlich: Nettoabschreibungsaufwand		Ergebnis des Vorjahres  in EUR	Fortge- schriebener Ansatz des Haushalts- jahres in EUR	<b>Ist- Ergebnis des Haus- haltsjah- res</b> in EUR	Vergleich Ansatz / Ist  in EUR	
571+	+ bilanzielle Abschreibung auf immaterielle Vermögensgegenstände und Sachanlagen sowie auf geleistete Zuwendungen	152,10	200,00	<b>152,10</b>	47,90	
574						
416+	- Erträge aus der Auflösung von Sonderposten aus Zuschüssen und Zuweisungen sowie für Beiträge	0,00	0,00	<b>0,00</b>	0,00	
437						
	= Nettoabschreibungsaufwand	152,10	200,00	<b>152,10</b>	47,90	

Teilergebnisrechnung<sup>1</sup> 2025

Monate: 1 bis 13

Produkt - 551001 - Kinderspielplätze

Ertrags- und Aufwandsarten			Ergebnis des Vorjahres	Fortge- schriebener Ansatz des Haushalts- jahres <sup>2</sup>	Ist- Ergebnis des Haus- haltsjah- res	Vergleich Ansatz / Ist (Spalte 5 Spalte 6)	übertrage- ne Er- mächti- gungen <sup>3</sup>
			in EUR	in EUR	in EUR	in EUR	in EUR
1 <sup>4</sup>	2 <sup>5</sup>	3	4	5	6	7	8
40	1	Steuern und ähnliche Abgaben	0,00	0,00	<b>0,00</b>	0,00	- 0,00
41	2	+ Zuwendungen und allgemeine Umlagen	624,96	600,00	<b>696,76</b>	96,76-	- 0,00
42	3	+ sonstige Transfererträge	0,00	0,00	<b>0,00</b>	0,00	- 0,00
43	4	+ öffentlich-rechtliche Leistungsentgelte	0,00	0,00	<b>0,00</b>	0,00	- 0,00
441, 442, 446	5	+ privatrechtliche Leistungsentgelte	0,00	100,00	<b>0,00</b>	100,00	- 0,00
448	6	+ Kostenerstattungen u. Kostenumlagen	0,00	0,00	<b>0,00</b>	0,00	- 0,00
45	7	+ sonstige Erträge	0,00	0,00	<b>0,00</b>	0,00	- 0,00
471	8	+ aktivierte Eigenleistungen	0,00	0,00	<b>0,00</b>	0,00	- 0,00
472	9	+ / - Bestandveränderungen	0,00	0,00	<b>0,00</b>	0,00	- 0,00
	10	<b>= Erträge</b>	<b>624,96</b>	<b>700,00</b>	<b>696,76</b>	<b>3,24</b>	<b>-</b>
50	11	Personalaufwendungen	2.501,88	3.100,00	<b>2.584,32</b>	515,68	0,00
51	12	+ Versorgungsaufwendungen	37,98	100,00	<b>26,00</b>	74,00	0,00
52	13	+ Aufwendungen für Sach- und Dienstleistungen	4.390,10	5.900,00	<b>4.543,42</b>	1.356,58	0,00
57	14	+ bilanzielle Abschreibungen	4.197,94	4.200,00	<b>4.042,19</b>	157,81	0,00
53	15	+ Transferaufwendungen	0,00	0,00	<b>0,00</b>	0,00	0,00
54	16	+ sonstige Aufwendungen	0,00	0,00	<b>1,00</b>	1,00-	0,00
	17	<i>davon Verfügungsmittel</i>	<i>0,00</i>	<i>0,00</i>	<i>0,00</i>	<i>0,00</i>	<i>0,00</i>
	18	<b>= Aufwendungen (= Zeilen 11 bis 16)</b>	<b>11.127,90</b>	<b>13.300,00</b>	<b>11.196,93</b>	<b>2.103,07</b>	<b>0,00</b>
	19	<b>= Ergebnis der laufenden Verwaltungstätigkeit (= Zeilen 10 / 18)</b>	<b>10.502,94-</b>	<b>12.600,00-</b>	<b>10.500,17-</b>	<b>2.099,83-</b>	<b>-</b>
46	20	+ Finanzerträge	0,00	0,00	<b>0,00</b>	0,00	0,00
55	21	- Zinsen und sonstige Finanzaufwendungen <sup>6</sup>	0,00	0,00	<b>0,00</b>	0,00	0,00
	22	<b>= Finanzergebnis (= Zeilen 20 und 21)</b>	<b>0,00</b>	<b>0,00</b>	<b>0,00</b>	<b>0,00</b>	<b>0,00</b>
	23	<b>= Ergebnis vor Berücksichtigung der internen Leistungsbeziehungen (= Zeilen 19 und 22)</b>	<b>10.502,94-</b>	<b>12.600,00-</b>	<b>10.500,17-</b>	<b>2.099,83-</b>	<b>0,00</b>
48	24	+ Erträge aus internen Leistungsbeziehungen	0,00	0,00	<b>0,00</b>	0,00	0,00
58	25	- Aufwendungen aus internen Leistungsbeziehungen	0,00	0,00	<b>0,00</b>	0,00	0,00
	26	<b>= Ergebnis (= Zeilen 23, 24, 25)</b>	<b>10.502,94-</b>	<b>12.600,00-</b>	<b>10.500,17-</b>	<b>2.099,83-</b>	<b>0,00</b>

**Teilergebnisrechnung<sup>1</sup> 2025**

Monate: 1 bis 13

Produkt - 551001 - Kinderspielplätze

Nachrichtlich: Nettoabschreibungsaufwand		Ergebnis des Vorjahres  in EUR	Fortge- schriebener Ansatz des Haushalts- jahres in EUR	<b>Ist- Ergebnis des Haus- haltsjah- res</b> in EUR	Vergleich Ansatz / Ist  in EUR	
571+	+ bilanzielle Abschreibung auf immaterielle Vermögensgegenstände und Sachanlagen sowie auf geleistete Zuwendungen	4.197,94	4.200,00	<b>4.042,19</b>	157,81	
416+	- Erträge aus der Auflösung von Sonderposten aus Zuschüssen und Zuweisungen sowie für Beiträge	624,96-	600,00-	<b>696,76-</b>	96,76	
437	= Nettoabschreibungsaufwand	3.572,98	3.600,00	<b>3.345,43</b>	254,57	

Teilergebnisrechnung<sup>1</sup> 2025

Monate: 1 bis 13

Produkt - 553000 - Bestattungswesen

Ertrags- und Aufwandsarten			Ergebnis des Vorjahres	Fortge- schriebener Ansatz des Haushalts- jahres <sup>2</sup>	Ist- Ergebnis des Haus- haltsjah- res	Vergleich Ansatz / Ist (Spalte 5 Spalte 6)	übertrage- ne Er- mächti- gungen <sup>3</sup>
			in EUR	in EUR	in EUR	in EUR	in EUR
1 <sup>4</sup>	2 <sup>5</sup>	3	4	5	6	7	8
40	1	Steuern und ähnliche Abgaben	0,00	0,00	0,00	0,00	- 0,00
41	2	+ Zuwendungen und allgemeine Umlagen	0,00	0,00	0,00	0,00	- 0,00
42	3	+ sonstige Transfererträge	0,00	0,00	0,00	0,00	- 0,00
43	4	+ öffentlich-rechtliche Leistungsentgelte	0,00	0,00	0,00	0,00	- 0,00
441, 442, 446	5	+ privatrechtliche Leistungsentgelte	0,00	100,00	0,00	100,00	- 0,00
448	6	+ Kostenerstattungen u. Kostenumlagen	0,00	0,00	0,00	0,00	- 0,00
45	7	+ sonstige Erträge	0,00	0,00	0,00	0,00	- 0,00
471	8	+ aktivierte Eigenleistungen	0,00	0,00	0,00	0,00	- 0,00
472	9	+ / - Bestandveränderungen	0,00	0,00	0,00	0,00	- 0,00
	10	<b>= Erträge</b>	<b>0,00</b>	<b>100,00</b>	<b>0,00</b>	<b>100,00</b>	<b>-</b>
50	11	Personalaufwendungen	0,00	0,00	0,00	0,00	0,00
51	12	+ Versorgungsaufwendungen	0,00	0,00	0,00	0,00	0,00
52	13	+ Aufwendungen für Sach- und Dienstleistungen	0,00	0,00	0,00	0,00	0,00
57	14	+ bilanzielle Abschreibungen	0,00	0,00	0,00	0,00	0,00
53	15	+ Transferaufwendungen	0,00	2.000,00	0,00	2.000,00	0,00
54	16	+ sonstige Aufwendungen	0,00	0,00	0,00	0,00	0,00
	17	<i>davon Verfügungsmittel</i>	<i>0,00</i>	<i>0,00</i>	<i>0,00</i>	<i>0,00</i>	<i>0,00</i>
	18	<b>= Aufwendungen (= Zeilen 11 bis 16)</b>	<b>0,00</b>	<b>2.000,00</b>	<b>0,00</b>	<b>2.000,00</b>	<b>0,00</b>
	19	<b>= Ergebnis der laufenden Verwaltungstätigkeit (= Zeilen 10 / 18)</b>	<b>0,00</b>	<b>1.900,00-</b>	<b>0,00</b>	<b>1.900,00-</b>	<b>-</b>
46	20	+ Finanzerträge	0,00	0,00	0,00	0,00	0,00
55	21	- Zinsen und sonstige Finanzaufwendungen <sup>6</sup>	0,00	0,00	0,00	0,00	0,00
	22	<b>= Finanzergebnis (= Zeilen 20 und 21)</b>	<b>0,00</b>	<b>0,00</b>	<b>0,00</b>	<b>0,00</b>	<b>0,00</b>
	23	<b>= Ergebnis vor Berücksichtigung der internen Leistungsbeziehungen (= Zeilen 19 und 22)</b>	<b>0,00</b>	<b>1.900,00-</b>	<b>0,00</b>	<b>1.900,00-</b>	<b>0,00</b>
48	24	+ Erträge aus internen Leistungsbeziehungen	0,00	0,00	0,00	0,00	0,00
58	25	- Aufwendungen aus internen Leistungsbeziehungen	0,00	0,00	0,00	0,00	0,00
	26	<b>= Ergebnis (= Zeilen 23, 24, 25)</b>	<b>0,00</b>	<b>1.900,00-</b>	<b>0,00</b>	<b>1.900,00-</b>	<b>0,00</b>

**Teilergebnisrechnung<sup>1</sup> 2025**

Monate: 1 bis 13

Produkt - 553000 - Bestattungswesen

Nachrichtlich: Nettoabschreibungsaufwand		Ergebnis des Vorjahres  in EUR	Fortge- schriebener Ansatz des Haushalts- jahres in EUR	<b>Ist- Ergebnis des Haus- haltsjah- res</b> in EUR	Vergleich Ansatz / Ist  in EUR	
571+	+ bilanzielle Abschreibung auf immaterielle Vermögensgegenstände und Sachanlagen sowie auf geleistete Zuwendungen	0,00	0,00	<b>0,00</b>	0,00	
416+	- Erträge aus der Auflösung von Sonderposten aus Zuschüssen und Zuweisungen sowie für Beiträge	0,00	0,00	<b>0,00</b>	0,00	
437	= Nettoabschreibungsaufwand	0,00	0,00	<b>0,00</b>	0,00	

Teilergebnisrechnung<sup>1</sup> 2025

Monate: 1 bis 13

Produkt - 561000 - Kommunale Klimaplanung nach EWKG

Ertrags- und Aufwandsarten			Ergebnis des Vorjahres	Fortge- schriebener Ansatz des Haushalts- jahres <sup>2</sup>	Ist- Ergebnis des Haus- haltsjah- res	Vergleich Ansatz / Ist (Spalte 5 Spalte 6)	übertrage- ne Er- mächti- gungen <sup>3</sup>
			in EUR	in EUR	in EUR	in EUR	in EUR
1 <sup>4</sup>	2 <sup>5</sup>	3	4	5	6	7	8
40	1	Steuern und ähnliche Abgaben	0,00	0,00	0,00	0,00	- 0,00
41	2	+ Zuwendungen und allgemeine Umlagen	0,00	27.000,00	2.125,00	24.875,00	- 0,00
42	3	+ sonstige Transfererträge	0,00	0,00	0,00	0,00	- 0,00
43	4	+ öffentlich-rechtliche Leistungsentgelte	0,00	0,00	0,00	0,00	- 0,00
441, 442, 446	5	+ privatrechtliche Leistungsentgelte	0,00	0,00	0,00	0,00	- 0,00
448	6	+ Kostenerstattungen u. Kostenumlagen	0,00	0,00	0,00	0,00	- 0,00
45	7	+ sonstige Erträge	0,00	0,00	0,00	0,00	- 0,00
471	8	+ aktivierte Eigenleistungen	0,00	0,00	0,00	0,00	- 0,00
472	9	+ / - Bestandveränderungen	0,00	0,00	0,00	0,00	- 0,00
	10	= <b>Erträge</b>	<b>0,00</b>	<b>27.000,00</b>	<b>2.125,00</b>	<b>24.875,00</b>	<b>-</b>
50	11	Personalaufwendungen	0,00	0,00	0,00	0,00	0,00
51	12	+ Versorgungsaufwendungen	0,00	0,00	0,00	0,00	0,00
52	13	+ Aufwendungen für Sach- und Dienstleistungen	0,00	0,00	0,00	0,00	0,00
57	14	+ bilanzielle Abschreibungen	0,00	0,00	0,00	0,00	0,00
53	15	+ Transferaufwendungen	0,00	0,00	0,00	0,00	0,00
54	16	+ sonstige Aufwendungen	0,00	30.000,00	0,00	30.000,00	0,00
	17	<i>davon Verfügungsmittel</i>	<i>0,00</i>	<i>0,00</i>	<i>0,00</i>	<i>0,00</i>	<i>0,00</i>
	18	= <b>Aufwendungen (= Zeilen 11 bis 16)</b>	<b>0,00</b>	<b>30.000,00</b>	<b>0,00</b>	<b>30.000,00</b>	<b>0,00</b>
	19	= <b>Ergebnis der laufenden Verwaltungstätigkeit (= Zeilen 10 / 18)</b>	<b>0,00</b>	<b>3.000,00-</b>	<b>2.125,00</b>	<b>5.125,00-</b>	<b>-</b>
46	20	+ Finanzerträge	0,00	0,00	0,00	0,00	0,00
55	21	- Zinsen und sonstige Finanzaufwendungen <sup>6</sup>	0,00	0,00	0,00	0,00	0,00
	22	= <b>Finanzergebnis (= Zeilen 20 und 21)</b>	<b>0,00</b>	<b>0,00</b>	<b>0,00</b>	<b>0,00</b>	<b>0,00</b>
	23	= <b>Ergebnis vor Berücksichtigung der internen Leistungsbeziehungen (= Zeilen 19 und 22)</b>	<b>0,00</b>	<b>3.000,00-</b>	<b>2.125,00</b>	<b>5.125,00-</b>	<b>0,00</b>
48	24	+ Erträge aus internen Leistungsbeziehungen	0,00	0,00	0,00	0,00	0,00
58	25	- Aufwendungen aus internen Leistungsbeziehungen	0,00	0,00	0,00	0,00	0,00
	26	= <b>Ergebnis (= Zeilen 23, 24, 25)</b>	<b>0,00</b>	<b>3.000,00-</b>	<b>2.125,00</b>	<b>5.125,00-</b>	<b>0,00</b>

**Teilergebnisrechnung<sup>1</sup> 2025**

Monate: 1 bis 13

Produkt - 561000 - Kommunale Klimaplanung nach EWKG

Nachrichtlich: Nettoabschreibungsaufwand		Ergebnis des Vorjahres  in EUR	Fortge- schriebener Ansatz des Haushalts- jahres in EUR	<b>Ist- Ergebnis des Haus- haltsjah- res</b> in EUR	Vergleich Ansatz / Ist  in EUR	
571+	+ bilanzielle Abschreibung auf immaterielle Vermögensgegenstände und Sachanlagen sowie auf geleistete Zuwendungen	0,00	0,00	<b>0,00</b>	0,00	
416+	- Erträge aus der Auflösung von Sonderposten aus Zuschüssen und Zuweisungen sowie für Beiträge	0,00	0,00	<b>0,00</b>	0,00	
437	= Nettoabschreibungsaufwand	0,00	0,00	<b>0,00</b>	0,00	

Teilergebnisrechnung<sup>1</sup> 2025

Monate: 1 bis 13

Produkt - 573000 - Bürgerbegegnungsstätte und Kulturhaus

Ertrags- und Aufwandsarten			Ergebnis des Vorjahres	Fortge- schriebener Ansatz des Haushalts- jahres <sup>2</sup>	Ist- Ergebnis des Haus- haltsjah- res	Vergleich Ansatz / Ist (Spalte 5 Spalte 6)	übertrage- ne Er- mächti- gungen <sup>3</sup>
			in EUR	in EUR	in EUR	in EUR	in EUR
1 <sup>4</sup>	2 <sup>5</sup>	3	4	5	6	7	8
40	1	Steuern und ähnliche Abgaben	0,00	0,00	<b>0,00</b>	0,00	- 0,00
41	2	+ Zuwendungen und allgemeine Umlagen	3.197,52	3.100,00	<b>3.197,53</b>	97,53-	- 0,00
42	3	+ sonstige Transfererträge	0,00	0,00	<b>0,00</b>	0,00	- 0,00
43	4	+ öffentlich-rechtliche Leistungsentgelte	3.206,94	2.000,00	<b>3.253,74</b>	1.253,74-	- 0,00
441, 442, 446	5	+ privatrechtliche Leistungsentgelte	569,25	100,00	<b>32,04</b>	67,96	- 0,00
448	6	+ Kostenerstattungen u. Kostenumlagen	0,00	0,00	<b>0,00</b>	0,00	- 0,00
45	7	+ sonstige Erträge	0,00	0,00	<b>0,00</b>	0,00	- 0,00
471	8	+ aktivierte Eigenleistungen	0,00	0,00	<b>0,00</b>	0,00	- 0,00
472	9	+ / - Bestandveränderungen	0,00	0,00	<b>0,00</b>	0,00	- 0,00
	10	<b>= Erträge</b>	<b>6.973,71</b>	<b>5.200,00</b>	<b>6.483,31</b>	<b>1.283,31-</b>	<b>-</b>
50	11	Personalaufwendungen	3.500,48	5.100,00	<b>3.605,88</b>	1.494,12	0,00
51	12	+ Versorgungsaufwendungen	48,67	100,00	<b>138,72</b>	38,72-	0,00
52	13	+ Aufwendungen für Sach- und Dienstleistungen	20.906,24	15.000,00	<b>14.130,66</b>	869,34	0,00
57	14	+ bilanzielle Abschreibungen	6.499,04	6.200,00	<b>8.478,56</b>	2.278,56-	0,00
53	15	+ Transferaufwendungen	0,00	0,00	<b>0,00</b>	0,00	0,00
54	16	+ sonstige Aufwendungen	3.261,90	3.400,00	<b>3.297,45</b>	102,55	0,00
	17	<i>davon Verfügungsmittel</i>	<i>0,00</i>	<i>0,00</i>	<i>0,00</i>	<i>0,00</i>	<i>0,00</i>
	18	<b>= Aufwendungen (= Zeilen 11 bis 16)</b>	<b>34.216,33</b>	<b>29.800,00</b>	<b>29.651,27</b>	<b>148,73</b>	<b>0,00</b>
	19	<b>= Ergebnis der laufenden Verwaltungstätigkeit (= Zeilen 10 / 18)</b>	<b>27.242,62-</b>	<b>24.600,00-</b>	<b>23.167,96-</b>	<b>1.432,04-</b>	<b>-</b>
46	20	+ Finanzerträge	0,00	0,00	<b>0,00</b>	0,00	0,00
55	21	- Zinsen und sonstige Finanzaufwendungen <sup>6</sup>	0,00	0,00	<b>0,00</b>	0,00	0,00
	22	<b>= Finanzergebnis (= Zeilen 20 und 21)</b>	<b>0,00</b>	<b>0,00</b>	<b>0,00</b>	<b>0,00</b>	<b>0,00</b>
	23	<b>= Ergebnis vor Berücksichtigung der internen Leistungsbeziehungen (= Zeilen 19 und 22)</b>	<b>27.242,62-</b>	<b>24.600,00-</b>	<b>23.167,96-</b>	<b>1.432,04-</b>	<b>0,00</b>
48	24	+ Erträge aus internen Leistungsbeziehungen	5.200,00	5.200,00	<b>5.200,00</b>	0,00	0,00
58	25	- Aufwendungen aus internen Leistungsbeziehungen	0,00	0,00	<b>0,00</b>	0,00	0,00
	26	<b>= Ergebnis (= Zeilen 23, 24, 25)</b>	<b>22.042,62-</b>	<b>19.400,00-</b>	<b>17.967,96-</b>	<b>1.432,04-</b>	<b>0,00</b>

**Teilergebnisrechnung<sup>1</sup> 2025**

Monate: 1 bis 13

Produkt - 573000 - Bürgerbegegnungsstätte und Kulturhaus

Nachrichtlich: Nettoabschreibungsaufwand		Ergebnis des Vorjahres  in EUR	Fortge- schriebener Ansatz des Haushalts- jahres in EUR	<b>Ist- Ergebnis des Haus- haltsjah- res</b> in EUR	Vergleich Ansatz / Ist  in EUR	
571+	+ bilanzielle Abschreibung auf immaterielle Vermögensgegenstände und Sachanlagen sowie auf geleistete Zuwendungen	6.499,04	6.200,00	<b>8.478,56</b>	2.278,56-	
416+	- Erträge aus der Auflösung von Sonderposten aus Zuschüssen und Zuweisungen sowie für Beiträge	3.197,52-	3.100,00-	<b>3.197,53-</b>	97,53	
574	= Nettoabschreibungsaufwand	3.301,52	3.100,00	<b>5.281,03</b>	2.181,03-	

Teilergebnisrechnung<sup>1</sup> 2025

Monate: 1 bis 13

Produkt - 611000 - Steuern, allg. Zuweisungen, allg. Umlagen

Ertrags- und Aufwandsarten			Ergebnis des Vorjahres	Fortge- schriebener Ansatz des Haushalts- jahres <sup>2</sup>	Ist- Ergebnis des Haus- haltsjah- res	Vergleich Ansatz / Ist (Spalte 5 Spalte 6)	übertrage- ne Er- mächti- gungen <sup>3</sup>
			in EUR	in EUR	in EUR	in EUR	in EUR
1 <sup>4</sup>	2 <sup>5</sup>	3	4	5	6	7	8
40	1	Steuern und ähnliche Abgaben	536.668,52	568.500,00	<b>512.917,37</b>	55.582,63	- 0,00
41	2	+ Zuwendungen und allgemeine Umlagen	355.911,00	335.700,00	<b>315.306,00</b>	20.394,00	- 0,00
42	3	+ sonstige Transfererträge	0,00	0,00	<b>0,00</b>	0,00	- 0,00
43	4	+ öffentlich-rechtliche Leistungsentgelte	0,00	0,00	<b>0,00</b>	0,00	- 0,00
441, 442, 446	5	+ privatrechtliche Leistungsentgelte	0,00	0,00	<b>0,00</b>	0,00	- 0,00
448	6	+ Kostenerstattungen u. Kostenumlagen	0,00	0,00	<b>0,00</b>	0,00	- 0,00
45	7	+ sonstige Erträge	19,00	100,00	<b>0,00</b>	100,00	- 0,00
471	8	+ aktivierte Eigenleistungen	0,00	0,00	<b>0,00</b>	0,00	- 0,00
472	9	+ / - Bestandveränderungen	0,00	0,00	<b>0,00</b>	0,00	- 0,00
	10	<b>= Erträge</b>	<b>892.598,52</b>	<b>904.300,00</b>	<b>828.223,37</b>	<b>76.076,63</b>	<b>-</b>
50	11	Personalaufwendungen	0,00	0,00	<b>0,00</b>	0,00	0,00
51	12	+ Versorgungsaufwendungen	0,00	0,00	<b>0,00</b>	0,00	0,00
52	13	+ Aufwendungen für Sach- und Dienstleistungen	0,00	0,00	<b>0,00</b>	0,00	0,00
57	14	+ bilanzielle Abschreibungen	0,00	0,00	<b>0,00</b>	0,00	0,00
53	15	+ Transferaufwendungen	438.016,00	487.100,00	<b>470.327,00</b>	16.773,00	0,00
54	16	+ sonstige Aufwendungen	0,00	0,00	<b>0,00</b>	0,00	0,00
	17	<i>davon Verfügungsmittel</i>	<i>0,00</i>	<i>0,00</i>	<i>0,00</i>	<i>0,00</i>	<i>0,00</i>
	18	<b>= Aufwendungen (= Zeilen 11 bis 16)</b>	<b>438.016,00</b>	<b>487.100,00</b>	<b>470.327,00</b>	<b>16.773,00</b>	<b>0,00</b>
	19	<b>= Ergebnis der laufenden Verwaltungstätigkeit (= Zeilen 10 / 18)</b>	<b>454.582,52</b>	<b>417.200,00</b>	<b>357.896,37</b>	<b>59.303,63</b>	<b>-</b>
46	20	+ Finanzerträge	0,00	0,00	<b>0,00</b>	0,00	0,00
55	21	- Zinsen und sonstige Finanzaufwendungen <sup>6</sup>	536,00-	100,00-	<b>98,00</b>	198,00-	0,00
	22	<b>= Finanzergebnis (= Zeilen 20 und 21)</b>	<b>536,00-</b>	<b>100,00-</b>	<b>98,00</b>	<b>198,00-</b>	<b>0,00</b>
	23	<b>= Ergebnis vor Berücksichtigung der internen Leistungsbeziehungen (= Zeilen 19 und 22)</b>	<b>454.046,52</b>	<b>417.100,00</b>	<b>357.994,37</b>	<b>59.105,63</b>	<b>0,00</b>
48	24	+ Erträge aus internen Leistungsbeziehungen	0,00	0,00	<b>0,00</b>	0,00	0,00
58	25	- Aufwendungen aus internen Leistungsbeziehungen	0,00	0,00	<b>0,00</b>	0,00	0,00
	26	<b>= Ergebnis (= Zeilen 23, 24, 25)</b>	<b>454.046,52</b>	<b>417.100,00</b>	<b>357.994,37</b>	<b>59.105,63</b>	<b>0,00</b>

**Teilergebnisrechnung<sup>1</sup> 2025**

Monate: 1 bis 13

Produkt - 611000 - Steuern, allg. Zuweisungen, allg. Umlagen

Nachrichtlich: Nettoabschreibungsaufwand		Ergebnis des Vorjahres  in EUR	Fortge- schriebener Ansatz des Haushalts- jahres in EUR	<b>Ist- Ergebnis des Haus- haltsjah- res</b> in EUR	Vergleich Ansatz / Ist  in EUR	
571+	+ bilanzielle Abschreibung auf immaterielle Vermögensgegenstände und Sachanlagen sowie auf geleistete Zuwendungen	0,00	0,00	<b>0,00</b>	0,00	
416+	- Erträge aus der Auflösung von Sonderposten aus Zuschüssen und Zuweisungen sowie für Beiträge	0,00	0,00	<b>0,00</b>	0,00	
437						
	= Nettoabschreibungsaufwand	0,00	0,00	<b>0,00</b>	0,00	

**Teilergebnisrechnung<sup>1</sup> 2025**

Monate: 1 bis 13

Produkt - 612000 - sonstige allg. Finanzwirtschaft

Ertrags- und Aufwandsarten			Ergebnis des Vorjahres	Fortge- schriebener Ansatz des Haushalts- jahres <sup>2</sup>	<b>Ist- Ergebnis des Haus- haltsjah- res</b>	Vergleich Ansatz / Ist (Spalte 5 Spalte 6)	übertrage- ne Er- mächti- gungen <sup>3</sup>
			in EUR	in EUR	in EUR	in EUR	in EUR
1 <sup>4</sup>	2 <sup>5</sup>	3	4	5	6	7	8
40	1	Steuern und ähnliche Abgaben	0,00	0,00	<b>0,00</b>	0,00	- 0,00
41	2	+ Zuwendungen und allgemeine Umlagen	0,00	0,00	<b>0,00</b>	0,00	- 0,00
42	3	+ sonstige Transfererträge	0,00	0,00	<b>0,00</b>	0,00	- 0,00
43	4	+ öffentlich-rechtliche Leistungsentgelte	0,00	0,00	<b>0,00</b>	0,00	- 0,00
441, 442, 446	5	+ privatrechtliche Leistungsentgelte	0,00	0,00	<b>0,00</b>	0,00	- 0,00
448	6	+ Kostenerstattungen u. Kostenumlagen	0,00	0,00	<b>0,00</b>	0,00	- 0,00
45	7	+ sonstige Erträge	72,50	0,00	<b>125,50</b>	125,50-	- 0,00
471	8	+ aktivierte Eigenleistungen	0,00	0,00	<b>0,00</b>	0,00	- 0,00
472	9	+ / - Bestandveränderungen	0,00	0,00	<b>0,00</b>	0,00	- 0,00
	10	<b>= Erträge</b>	<b>72,50</b>	<b>0,00</b>	<b>125,50</b>	<b>125,50-</b>	<b>-</b>
50	11	Personalaufwendungen	0,00	0,00	<b>0,00</b>	0,00	0,00
51	12	+ Versorgungsaufwendungen	0,00	0,00	<b>0,00</b>	0,00	0,00
52	13	+ Aufwendungen für Sach- und Dienstleistungen	0,00	0,00	<b>0,00</b>	0,00	0,00
57	14	+ bilanzielle Abschreibungen	0,00	0,00	<b>0,00</b>	0,00	0,00
53	15	+ Transferaufwendungen	0,00	0,00	<b>0,00</b>	0,00	0,00
54	16	+ sonstige Aufwendungen	0,00	0,00	<b>0,00</b>	0,00	0,00
	17	<i>davon Verfügungsmittel</i>	<i>0,00</i>	<i>0,00</i>	<i>0,00</i>	<i>0,00</i>	<i>0,00</i>
	18	<b>= Aufwendungen (= Zeilen 11 bis 16)</b>	<b>0,00</b>	<b>0,00</b>	<b>0,00</b>	<b>0,00</b>	<b>0,00</b>
	19	<b>= Ergebnis der laufenden Verwaltungstätigkeit (= Zeilen 10 / 18)</b>	<b>72,50</b>	<b>0,00</b>	<b>125,50</b>	<b>125,50-</b>	<b>-</b>
46	20	+ Finanzerträge	0,00	0,00	<b>0,00</b>	0,00	0,00
55	21	- Zinsen und sonstige Finanzaufwendungen <sup>6</sup>	0,00	0,00	<b>0,00</b>	0,00	0,00
	22	<b>= Finanzergebnis (= Zeilen 20 und 21)</b>	<b>0,00</b>	<b>0,00</b>	<b>0,00</b>	<b>0,00</b>	<b>0,00</b>
	23	<b>= Ergebnis vor Berücksichtigung der internen Leistungsbeziehungen (= Zeilen 19 und 22)</b>	<b>72,50</b>	<b>0,00</b>	<b>125,50</b>	<b>125,50-</b>	<b>0,00</b>
48	24	+ Erträge aus internen Leistungsbeziehungen	0,00	0,00	<b>0,00</b>	0,00	0,00
58	25	- Aufwendungen aus internen Leistungsbeziehungen	0,00	0,00	<b>0,00</b>	0,00	0,00
	26	<b>= Ergebnis (= Zeilen 23, 24, 25)</b>	<b>72,50</b>	<b>0,00</b>	<b>125,50</b>	<b>125,50-</b>	<b>0,00</b>

**Teilergebnisrechnung<sup>1</sup> 2025**

Monate: 1 bis 13

Produkt - 612000 - sonstige allg. Finanzwirtschaft

Nachrichtlich: Nettoabschreibungsaufwand		Ergebnis des Vorjahres  in EUR	Fortge- schriebener Ansatz des Haushalts- jahres in EUR	<b>Ist- Ergebnis des Haus- haltsjah- res</b> in EUR	Vergleich Ansatz / Ist  in EUR	
571+	+ bilanzielle Abschreibung auf immaterielle Vermögensgegenstände und Sachanlagen sowie auf geleistete Zuwendungen	0,00	0,00	<b>0,00</b>	0,00	
416+	- Erträge aus der Auflösung von Sonderposten aus Zuschüssen und Zuweisungen sowie für Beiträge	0,00	0,00	<b>0,00</b>	0,00	
437						
	= Nettoabschreibungsaufwand	0,00	0,00	<b>0,00</b>	0,00	

1 Es bleibt der Gemeinde unbenommen, kalkulatorische Zinsen nachrichtlich auszuweisen.

2 Die fortgeschriebenen Planansätze umfassen:

- den Ansatz des Haushaltsjahres,
- die Veränderungen durch Nachträge,
- die Inanspruchnahme der ein- oder gegenseitigen Deckungsfähigkeit und
- übertragene Ermächtigungen aus Haushaltsvorjahren


Nicht erfasst vom fortgeschriebenen Planansatz sind die über- und außerplanmäßigen Aufwendungen und die zweckgebundenen Mehrerträge und entsprechende -aufwendungen.

3 übertragene Ermächtigungen nach § 23 Abs. 1 GemHVO-Doppik ins Folgejahr

4 Die Ziffern geben an, in welchen Kontengruppen und Kontenarten veranschlagt wird.

5 laufende Nummerierung der Zeile

6 Zinsen sind regelmäßig nur in der Teilergebnisrechnung für den Produktbereich "Allgemeine Finanzwirtschaft" auszuweisen



**Finanzrechnung**  
**Gemeinde Damlos**  
**2025**



## Finanzrechnung 2025

Monate: 1 bis 13

Ein- und Auszahlungsarten			Ergebnis des Vorjahres	Fortgeschriebe- ner Ansatz des Haus- haltsjahres <sup>2</sup>	Ist- Ergebnis des Haus- haltsjahres	Vergleich Ansatz / Ist (Spalte 5 / Spalte 6)	übertrage- ne Er- mächtigi- ngen <sup>3</sup>
			in EUR	in EUR	in EUR	in EUR	in EUR
1 <sup>4</sup>	2 <sup>5</sup>	3	4	5	6	7	8
60	1	Steuern und ähnliche Abgaben	538.353,61	568.500,00	<b>507.026,03</b>	61.473,97-	-
61	2	+ Zuwendungen und allgemeine Umlagen	359.142,98	365.800,00	<b>320.715,05</b>	45.084,95-	-
62	3	+ sonstige Transfereinzahlungen	1.500,00	0,00	<b>338,70</b>	338,70	-
63	4	+ öffentlich-rechtliche Leistungsentgelte	3.044,94	2.000,00	<b>3.265,74</b>	1.265,74	-
641, 642, 646	5	+ privatrechtliche Leistungsentgelte	28.664,93	11.900,00	<b>28.718,29</b>	16.818,29	-
648	6	+ Kostenerstattungen und Kostenumlagen	14.000,00	10.000,00	<b>6.000,00</b>	4.000,00-	-
65	7	+ sonstige Einzahlungen	12.604,27	15.400,00	<b>12.469,24</b>	2.930,76-	-
66	8	+ Zinsen und sonstige Finanzeinzahlungen	6.014,28	5.100,00	<b>4.708,47</b>	391,53-	-
	9	= <b>Einzahlungen aus laufender Verwaltungstätigkeit (= Zeilen 1 bis 8)</b>	<b>963.325,01</b>	<b>978.700,00</b>	<b>883.241,52</b>	<b>95.458,48-</b>	<b>-</b>
70	10	Personalauszahlungen	22.685,65	27.700,00	<b>24.677,18</b>	3.022,82-	0,00
71	11	+ Versorgungsauszahlungen	0,00	0,00	<b>0,00</b>	0,00	0,00
72	12	+ Auszahlungen für Sach- u. Dienstleistungen	142.808,55	132.913,29	<b>89.477,92</b>	43.435,37-	0,00
75	13	+ Zinsen und sonstige Finanzauszahlungen	536,00	100,00	<b>98,00-</b>	198,00-	0,00
73	14	+ Transferauszahlungen	531.186,90	576.600,00	<b>554.769,95</b>	21.830,05-	0,00
74	15	+ sonstige Auszahlungen	164.631,43	226.600,00	<b>158.353,27</b>	68.246,73-	0,00
	16	= <b>Auszahlungen aus laufender Verwaltungstätigkeit (= Zeilen 10 bis 15)</b>	<b>861.848,53</b>	<b>963.913,29</b>	<b>827.180,32</b>	<b>136.732,97-</b>	<b>0,00</b>
	17	= <b>Saldo aus laufender Verwaltungstätigkeit (= Zeilen 9 / 16)</b>	<b>101.476,48</b>	<b>14.786,71</b>	<b>56.061,20</b>	<b>41.274,49</b>	<b>0,00</b>
681	18	Einzahlungen aus Zuweisungen und Zuschüssen für Investitionen und Investitionsförderungsmaßnahmen	1.877,40	0,00	<b>761,30</b>	761,30	-
682	19	+ Einzahlungen aus der Veräußerung von Grundstücken und Gebäuden	0,00	0,00	<b>0,00</b>	0,00	-
683	20	+ Einzahlungen aus der Veräußerung von beweglichem Anlagevermögen	0,00	0,00	<b>0,00</b>	0,00	-
684	21	+ Einzahlungen aus der Veräußerung von Finanzanlagen	0,00	0,00	<b>0,00</b>	0,00	-
685	22	+ Einzahlungen aus der Abwicklung von Baumaßnahmen	0,00	0,00	<b>0,00</b>	0,00	-
686	23	+ Einzahlungen aus Rückflüssen (für Investitionen und Investitionsförderungsmaßnahmen Dritter)	0,00	0,00	<b>0,00</b>	0,00	-
688	24	+ Einzahlungen aus Beiträgen u. ä. Entgelten	0,00	0,00	<b>0,00</b>	0,00	-

## Finanzrechnung 2025

Monate: 1 bis 13

Ein- und Auszahlungsarten			Ergebnis des Vorjahres	Fortgeschriebe- ner Ansatz des Haus- haltsjahres <sup>2</sup>	Ist- Ergebnis des Haus- haltsjahres	Vergleich Ansatz / Ist (Spalte 5 / Spalte 6)	übertrage- ne Er- mächti- gungen <sup>3</sup>
			in EUR	in EUR	in EUR	in EUR	in EUR
14	25	3	4	5	6	7	8
689	25	+ sonstige Investitionseinzahlungen	0,00	0,00	0,00	0,00	-
	26	= <b>Einzahlungen aus Investitionstätigkeit (= Zeilen 18 bis 25)</b>	<b>1.877,40</b>	<b>0,00</b>	<b>761,30</b>	<b>761,30</b>	<b>-</b>
781	27	+ Auszahlungen von Zuweisungen und Zuschüssen für Investitionen und Investitionsförderungsmaßnahmen	0,00	0,00	0,00	0,00	0,00
782	28	+ Auszahlungen für den Erwerb von Grundstücken und Gebäuden	157.074,63	0,00	1.695,32	1.695,32	0,00
783	29	+ Auszahlungen für den Erwerb von beweglichem Anlagevermögen	27.078,80	19.700,00	23.350,10	3.650,10	2.200,00
784	30	+ Auszahlungen für den Erwerb von Finanzanlagen	0,00	0,00	0,00	0,00	0,00
785	31	+ Auszahlungen für Baumaßnahmen	1.646,64	587.316,77	0,00	587.316,77-	0,00
786	32	+ Ausz. für die Gewährung von Ausleihungen (für Investitionen und Investitionsförderungsmaßn. Dritter)	0,00	0,00	0,00	0,00	0,00
787	33	+ sonstige Investitionsauszahlungen	0,00	0,00	0,00	0,00	0,00
	34	= <b>Auszahlungen aus Investitionstätigkeit (= Zeilen 27 bis 33)</b>	<b>185.800,07</b>	<b>607.016,77</b>	<b>25.045,42</b>	<b>581.971,35-</b>	<b>2.200,00</b>
	35	= <b>Saldo aus Investitionstätigkeit (= Zeilen 26 / 34)</b>	<b>183.922,67-</b>	<b>607.016,77-</b>	<b>24.284,12-</b>	<b>582.732,65</b>	<b>2.200,00-</b>
	35a	+ Einzahlungen aus fremden Finanzmitteln	0,00	0,00	0,00	0,00	0,00
	35b	- Auszahlungen aus fremden Finanzmitteln	0,00	0,00	0,00	0,00	0,00
	35c	= <b>Saldo aus fremden Finanzmitteln</b>	<b>0,00</b>	<b>0,00</b>	<b>0,00</b>	<b>0,00</b>	<b>0,00</b>
	36	= <b>Finanzmittelüberschuss /-fehlbetrag (= Zeilen 17,35, und 35c)</b>	<b>82.446,19-</b>	<b>592.230,06-</b>	<b>31.777,08</b>	<b>624.007,14</b>	<b>2.200,00-</b>
692	37	+ Aufnahme von Krediten für Investitionen und Investitionsförderungsmaßnahmen	0,00	0,00	0,00	0,00	0,00
695	38	+ Einzahlungen aus Rückflüssen von Darlehen aus der Anlage liquider Mittel	0,00	0,00	0,00	0,00	0,00
693	39	+ Aufnahme von Kassenkrediten (ohne Kontokorrent)	0,00	0,00	0,00	0,00	0,00
792	40	- Tilgung von Krediten für Investitionen und Investitionsförderungsmaßnahmen	0,00	0,00	0,00	0,00	0,00
795	41	- Auszahlungen aus der Gewährung von Darlehen zur Anlage liquider Mittel	0,00	0,00	0,00	0,00	0,00
793	42	- Tilgung von Kassenkrediten (ohne Kontokorrent)	0,00	0,00	0,00	0,00	0,00
	43	= <b>Saldo aus Finanzierungstätigkeit</b>	<b>0,00</b>	<b>0,00</b>	<b>0,00</b>	<b>0,00</b>	<b>0,00</b>
	44	= <b>Finanzmittelsaldo (= Zeilen 36 und 43)</b>	<b>82.446,19-</b>	<b>592.230,06-</b>	<b>31.777,08</b>	<b>624.007,14</b>	<b>2.200,00-</b>

**Finanzrechnung 2025**

Monate: 1 bis 13

<b>Ein- und Auszahlungsarten</b>			Ergebnis des Vorjahres	Fortgeschriebe- ner Ansatz des Haus- haltsjahres <sup>2</sup>	<b>Ist- Ergebnis des Haus- haltsjahres</b>	Vergleich Ansatz / Ist (Spalte 5 / Spalte 6)	übertrage- ne Er- mächtig- ungen <sup>3</sup>
			in EUR	in EUR	in EUR	in EUR	in EUR
1 <sup>4</sup>	2 <sup>5</sup>	3	4	5	6	7	8
	45	+ Anfangsbestand Liquide Mittel	1.115.715,82	0,00	1.033.269,63		
332	46	- Anfangsbestand Kassenkredite aus Kontokorrent	0,00	0,00	0,00		
332	47	+ Endbestand Kassenkredite aus Kontokorrent	0,00	0,00	0,00		
	48	= <b>Endstand Liquide Mittel (= Zeilen 44 bis 47)</b>	<b>1.033.269,63</b>	<b>592.230,06-</b>	<b>1.065.046,71</b>		

**Finanzrechnung 2025**

Monate: 1 bis 13

nachrichtlich davon: Fremde Finanzmittel nach § 14 GemHVO- Doppik	in EUR	
<b>Bestand Vorjahr</b>	1.743,66-	
+ <b>Einzahlungen</b>	0,00	
- <b>Auszahlungen</b>	0,00	
= <b>Bestand Haushaltsjahr</b>	<b>1.743,66-</b>	

## Finanzrechnung 2025

Monate: 1 bis 13

Nachrichtlich: an das Land abzuführender Beitrag nach § 21 Abs. 2 des Gesetzes zur Ausführung des Krankenhausfinanzierungsgesetzes (AG-KHG), einzahlungen aus der Veräußerung von Finanzanlagen, Auszahlungen aus dem Erwerb von Finanzanlagen und Tilgung von Krediten für Investitionen und Investitionsförderungsmaßnahmen		Ergebnis des Vorjahres  in EUR	Fortgeschriebener Ansatz des Haushaltsjahres  in EUR	Ist- Ergebnis des Haushaltsjahres  in EUR
7311..	abzuführender Betrag nach § 21 Abs. 2 AG-KHG	0,00	0,00	0,00
684	Einzahlungen aus der Veräußerung von Finanzanlagen	0,00	0,00	0,00
6842	Börsennotierte Aktien	0,00	0,00	0,00
6843	Nicht börsennotierte Aktien	0,00	0,00	0,00
6844	Sonstige Anteilsrechte	0,00	0,00	0,00
6845	Investmentzertifikate	0,00	0,00	0,00
6846	Kapitalmarktpapiere	0,00	0,00	0,00
6847	Geldmarktpapiere	0,00	0,00	0,00
6848	Finanzderivate	0,00	0,00	0,00
784	Auszahlungen aus dem Erwerb von Finanzanlagen	0,00	0,00	0,00
7842	Börsennotierte Aktien	0,00	0,00	0,00
7843	Nicht börsennotierte Aktien	0,00	0,00	0,00
7844	Sonstige Anteilsrechte	0,00	0,00	0,00
7845	Investmentzertifikate	0,00	0,00	0,00
7846	Kapitalmarktpapiere	0,00	0,00	0,00
7847	Geldmarktpapiere	0,00	0,00	0,00
7848	Finanzderivate	0,00	0,00	0,00
792..4	Umschuldung	0,00	0,00	0,00
792..5	Ordentliche Tilgung	0,00	0,00	0,00
792..6	Außerordentliche Tilgung	0,00	0,00	0,00

<sup>1</sup> Bei Ämtern sind zusätzlich die Zeilen 35 d (Kto. 673 Einzahlungen für amtsangehörige Gemeinde), 35 f (Kto. 773 Auszahlungen für amtsangehörige Gemeinden) und 35 e (Saldo aus Ein- und Auszahlungen für amtsangehörige Gemeinden) auszuweisen. Der vorgenannte Saldo ist bei der Berechnung des Finanzmittelüberschusses / -fehlbetrags in der Spalte 36 zu berücksichtigen.

<sup>2</sup> Die fortgeschriebenen Planansätze umfassen:

- den Ansatz des Haushaltsjahres,
- die Veränderungen durch Nachträge,
- die Inanspruchnahme der ein- oder gegenseitigen Deckungsfähigkeit und
- übertragene Ermächtigungen aus Haushaltsvorjahren

Nicht erfasst vom fortgeschriebenen Planansatz sind die über- und außerplanmäßigen Auszahlungen und die zweckgebundenen Mehreinzahlungen und entsprechende -auszahlungen.

<sup>3</sup> übertragene Ermächtigungen nach § 23 Abs. 1 GemHVO-Doppik ins Folgejahr

<sup>4</sup> Die Ziffern geben an, in welchen Kontengruppen und Kontenarten veranschlagt wird.

<sup>5</sup> laufende Nummerierung der Zeile



**Teilfinanzrechnung 2025**

Monate: 1 bis 13

Produkt - 111000 - Gemeindeorgane

Ein- und Auszahlungsarten			Ergebnis des Vorjahres	Fortgeschriebe- ner Ansatz des Haus- haltsjahres <sup>2</sup>	Ist- Ergebnis des Haus- haltsjahres	Vergleich Ansatz / Ist (Spalte 5 / Spalte 6)	übertrage- ne Er- mächtigi- ngen <sup>3</sup>
			in EUR	in EUR	in EUR	in EUR	in EUR
1 <sup>4</sup>	2 <sup>5</sup>	3	4	5	6	7	8
<b>laufende Verwaltungstätigkeit</b>							
60	1	Steuern und ähnliche Abgaben	0,00	0,00	<b>0,00</b>	0,00	-
61	2	+ Zuwendungen und allgemeine Umlagen	0,00	0,00	<b>0,00</b>	0,00	-
62	3	+ sonstige Transfereinzahlungen	0,00	0,00	<b>0,00</b>	0,00	-
63	4	+ öffentlich-rechtliche Leistungsentgelte	0,00	0,00	<b>0,00</b>	0,00	-
641, 642, 646	5	+ privatrechtliche Leistungsentgelte	0,00	100,00	<b>0,00</b>	100,00-	-
648	6	+ Kostenerstattungen und Kostenumlagen	0,00	0,00	<b>0,00</b>	0,00	-
65	7	+ sonstige Einzahlungen	0,00	0,00	<b>0,00</b>	0,00	-
66	8	+ Zinsen und sonstige Finanzeinzahlungen	0,00	0,00	<b>0,00</b>	0,00	-
	9	= <b>Einzahlungen aus laufender Verwaltungstätigkeit (= Zeilen 1 bis 8)</b>	<b>0,00</b>	<b>100,00</b>	<b>0,00</b>	<b>100,00-</b>	<b>-</b>
70	10	Personalauszahlungen	1.236,96	1.300,00	<b>1.236,00</b>	64,00-	0,00
71	11	+ Versorgungsauszahlungen	0,00	0,00	<b>0,00</b>	0,00	0,00
72	12	+ Auszahlungen für Sach- u. Dienstleistungen	3.144,88	3.000,00	<b>3.056,14</b>	56,14	0,00
75	13	+ Zinsen und sonstige Finanzauszahlungen	0,00	0,00	<b>0,00</b>	0,00	0,00
73	14	+ Transferauszahlungen	0,00	0,00	<b>0,00</b>	0,00	0,00
74	15	+ sonstige Auszahlungen	12.474,10	15.100,00	<b>14.035,80</b>	1.064,20-	0,00
	16	= <b>Auszahlungen aus laufender Verwaltungstätigkeit (= Zeilen 10 bis 15)</b>	<b>16.855,94</b>	<b>19.400,00</b>	<b>18.327,94</b>	<b>1.072,06-</b>	<b>0,00</b>
	17	= <b>Saldo aus laufender Verwaltungstätigkeit (= Zeilen 9 / 16)</b>	<b>16.855,94-</b>	<b>19.300,00-</b>	<b>18.327,94-</b>	<b>972,06</b>	<b>0,00</b>
<b>Investitionstätigkeit</b>							
681	18	Einzahlungen aus Zuweisungen und Zuschüssen für Investitionen und Investitionsförderungsmaßnahmen	0,00	0,00	<b>0,00</b>	0,00	-
682	19	+ Einzahlungen aus der Veräußerung von Grundstücken und Gebäuden	0,00	0,00	<b>0,00</b>	0,00	-
683	20	+ Einzahlungen aus der Veräußerung von beweglichem Anlagevermögen	0,00	0,00	<b>0,00</b>	0,00	-
684	21	+ Einzahlungen aus der Veräußerung von Finanzanlagen	0,00	0,00	<b>0,00</b>	0,00	-
685	22	+ Einzahlungen aus der Abwicklung von Baumaßnahmen	0,00	0,00	<b>0,00</b>	0,00	-

**Teilfinanzrechnung 2025**

Monate: 1 bis 13

Produkt - 111000 - Gemeindeorgane

Ein- und Auszahlungsarten			Ergebnis des Vorjahres	Fortgeschriebe- ner Ansatz des Haus- haltsjahres <sup>2</sup>	Ist- Ergebnis des Haus- haltsjahres	Vergleich Ansatz / Ist (Spalte 5 / Spalte 6)	übertrage- ne Er- mächtigi- ngen <sup>3</sup>
			in EUR	in EUR	in EUR	in EUR	in EUR
1 <sup>4</sup>	2 <sup>5</sup>	3	4	5	6	7	8
686	23	+ Einzahlungen aus Rückflüssen (für Investitionen und Investitionsförderungsmaßnahmen Dritter)	0,00	0,00	0,00	0,00	-
688	24	+ Einzahlungen aus Beiträgen u. ä. Entgelten	0,00	0,00	0,00	0,00	-
689	25	+ sonstige Investitionseinzahlungen	0,00	0,00	0,00	0,00	-
	26	= <b>Summe der investiven Einzahlungen (= Zeilen 18 bis 25)</b>	<b>0,00</b>	<b>0,00</b>	<b>0,00</b>	<b>0,00</b>	<b>-</b>
781	27	Auszahlungen von Zuweisungen und Zuschüssen für Investitionen und Investitionsförderungsmaßnahmen	0,00	0,00	0,00	0,00	0,00
782	28	+ Auszahlungen für den Erwerb von Grundstücken und Gebäuden	0,00	0,00	0,00	0,00	0,00
783	29	+ Auszahlungen für den Erwerb von beweglichem Anlagevermögen	0,00	0,00	0,00	0,00	0,00
784	30	+ Auszahlungen für den Erwerb von Finanzanlagen	0,00	0,00	0,00	0,00	0,00
785	31	+ Auszahlungen für Baumaßnahmen	0,00	0,00	0,00	0,00	0,00
786	32	+ Ausz. für die Gewährung von Ausleihungen (für Investitionen und Investitionsförderungsmaßn. Dritter)	0,00	0,00	0,00	0,00	0,00
787, 789	33	+ sonstige Investitionsauszahlungen	0,00	0,00	0,00	0,00	0,00
	34	= <b>Summe der investiven Auszahlungen (= Zeilen 27 bis 33)</b>	<b>0,00</b>	<b>0,00</b>	<b>0,00</b>	<b>0,00</b>	<b>0,00</b>
	35	= <b>Saldo der Investitionstätigkeit (= Zeilen 26 / 34)</b>	<b>0,00</b>	<b>0,00</b>	<b>0,00</b>	<b>0,00</b>	<b>0,00</b>
672	35a	+ Einzahlungen aus fremden Finanzmitteln	0,00	0,00	0,00	0,00	0,00
772	35b	- Auszahlungen aus fremden Finanzmitteln	0,00	0,00	0,00	0,00	0,00
	35c	= <b>Saldo aus fremden Finanzmitteln</b>	<b>0,00</b>	<b>0,00</b>	<b>0,00</b>	<b>0,00</b>	<b>0,00</b>
	36	= <b>Finanzmittelüberschuss /-fehlbetrag (= Zeilen 17, 35 und 35c)</b>	<b>16.855,94-</b>	<b>19.300,00-</b>	<b>18.327,94-</b>	<b>972,06</b>	<b>0,00</b>

**Teilfinanzrechnung 2025**

Monate: 1 bis 13

Produkt - 111001 - Hauptamt

Ein- und Auszahlungsarten			Ergebnis des Vorjahres	Fortgeschriebe- ner Ansatz des Haus- haltsjahres <sup>2</sup>	Ist- Ergebnis des Haus- haltsjahres	Vergleich Ansatz / Ist (Spalte 5 / Spalte 6)	übertrage- ne Er- mächtigi- ngen <sup>3</sup>
			in EUR	in EUR	in EUR	in EUR	in EUR
1 <sup>4</sup>	2 <sup>5</sup>	3	4	5	6	7	8
<b>laufende Verwaltungstätigkeit</b>							
60	1	Steuern und ähnliche Abgaben	0,00	0,00	<b>0,00</b>	0,00	-
61	2	+ Zuwendungen und allgemeine Umlagen	0,00	0,00	<b>0,00</b>	0,00	-
62	3	+ sonstige Transfereinzahlungen	0,00	0,00	<b>0,00</b>	0,00	-
63	4	+ öffentlich-rechtliche Leistungsentgelte	0,00	0,00	<b>0,00</b>	0,00	-
641, 642, 646	5	+ privatrechtliche Leistungsentgelte	2.531,45	900,00	<b>850,00</b>	50,00-	-
648	6	+ Kostenerstattungen und Kostenumlagen	0,00	0,00	<b>0,00</b>	0,00	-
65	7	+ sonstige Einzahlungen	0,00	0,00	<b>0,00</b>	0,00	-
66	8	+ Zinsen und sonstige Finanzeinzahlungen	0,00	0,00	<b>0,00</b>	0,00	-
	9	<b>= Einzahlungen aus laufender Verwaltungstätigkeit (= Zeilen 1 bis 8)</b>	<b>2.531,45</b>	<b>900,00</b>	<b>850,00</b>	<b>50,00-</b>	<b>-</b>
70	10	Personalauszahlungen	0,00	0,00	<b>0,00</b>	0,00	0,00
71	11	+ Versorgungsauszahlungen	0,00	0,00	<b>0,00</b>	0,00	0,00
72	12	+ Auszahlungen für Sach- u. Dienstleistungen	0,00	0,00	<b>0,00</b>	0,00	0,00
75	13	+ Zinsen und sonstige Finanzauszahlungen	0,00	0,00	<b>0,00</b>	0,00	0,00
73	14	+ Transferauszahlungen	22,20	100,00	<b>198,20</b>	98,20	0,00
74	15	+ sonstige Auszahlungen	3.845,78	7.500,00	<b>3.522,03</b>	3.977,97-	0,00
	16	<b>= Auszahlungen aus laufender Verwaltungstätigkeit (= Zeilen 10 bis 15)</b>	<b>3.867,98</b>	<b>7.600,00</b>	<b>3.720,23</b>	<b>3.879,77-</b>	<b>0,00</b>
	17	<b>= Saldo aus laufender Verwaltungstätigkeit (= Zeilen 9 / 16)</b>	<b>1.336,53-</b>	<b>6.700,00-</b>	<b>2.870,23-</b>	<b>3.829,77</b>	<b>0,00</b>
<b>Investitionstätigkeit</b>							
681	18	Einzahlungen aus Zuweisungen und Zuschüssen für Investitionen und Investitionsförderungsmaßnahmen	0,00	0,00	<b>0,00</b>	0,00	-
682	19	+ Einzahlungen aus der Veräußerung von Grundstücken und Gebäuden	0,00	0,00	<b>0,00</b>	0,00	-
683	20	+ Einzahlungen aus der Veräußerung von beweglichem Anlagevermögen	0,00	0,00	<b>0,00</b>	0,00	-
684	21	+ Einzahlungen aus der Veräußerung von Finanzanlagen	0,00	0,00	<b>0,00</b>	0,00	-
685	22	+ Einzahlungen aus der Abwicklung von Baumaßnahmen	0,00	0,00	<b>0,00</b>	0,00	-

**Teilfinanzrechnung 2025**

Monate: 1 bis 13

Produkt - 111001 - Hauptamt

Ein- und Auszahlungsarten			Ergebnis des Vorjahres	Fortgeschriebe- ner Ansatz des Haus- haltsjahres <sup>2</sup>	Ist- Ergebnis des Haus- haltsjahres	Vergleich Ansatz / Ist (Spalte 5 / Spalte 6)	übertrage- ne Er- mächtig- ungen <sup>3</sup>
			in EUR	in EUR	in EUR	in EUR	in EUR
1 <sup>4</sup>	2 <sup>5</sup>	3	4	5	6	7	8
686	23	+ Einzahlungen aus Rückflüssen (für Investitionen und Investitionsförderungsmaßnahmen Dritter)	0,00	0,00	0,00	0,00	-
688	24	+ Einzahlungen aus Beiträgen u. ä. Entgelten	0,00	0,00	0,00	0,00	-
689	25	+ sonstige Investitionseinzahlungen	0,00	0,00	0,00	0,00	-
	26	= <b>Summe der investiven Einzahlungen (= Zeilen 18 bis 25)</b>	<b>0,00</b>	<b>0,00</b>	<b>0,00</b>	<b>0,00</b>	<b>-</b>
781	27	Auszahlungen von Zuweisungen und Zuschüssen für Investitionen und Investitionsförderungsmaßnahmen	0,00	0,00	0,00	0,00	0,00
782	28	+ Auszahlungen für den Erwerb von Grundstücken und Gebäuden	0,00	0,00	0,00	0,00	0,00
783	29	+ Auszahlungen für den Erwerb von beweglichem Anlagevermögen	0,00	0,00	0,00	0,00	0,00
784	30	+ Auszahlungen für den Erwerb von Finanzanlagen	0,00	0,00	0,00	0,00	0,00
785	31	+ Auszahlungen für Baumaßnahmen	0,00	0,00	0,00	0,00	0,00
786	32	+ Ausz. für die Gewährung von Ausleihungen (für Investitionen und Investitionsförderungsmaßn. Dritter)	0,00	0,00	0,00	0,00	0,00
787, 789	33	+ sonstige Investitionsauszahlungen	0,00	0,00	0,00	0,00	0,00
	34	= <b>Summe der investiven Auszahlungen (= Zeilen 27 bis 33)</b>	<b>0,00</b>	<b>0,00</b>	<b>0,00</b>	<b>0,00</b>	<b>0,00</b>
	35	= <b>Saldo der Investitionstätigkeit (= Zeilen 26 / 34)</b>	<b>0,00</b>	<b>0,00</b>	<b>0,00</b>	<b>0,00</b>	<b>0,00</b>
672	35a	+ Einzahlungen aus fremden Finanzmitteln	0,00	0,00	0,00	0,00	0,00
772	35b	- Auszahlungen aus fremden Finanzmitteln	0,00	0,00	0,00	0,00	0,00
	35c	= <b>Saldo aus fremden Finanzmitteln</b>	<b>0,00</b>	<b>0,00</b>	<b>0,00</b>	<b>0,00</b>	<b>0,00</b>
	36	= <b>Finanzmittelüberschuss /-fehlbetrag (= Zeilen 17, 35 und 35c)</b>	<b>1.336,53-</b>	<b>6.700,00-</b>	<b>2.870,23-</b>	<b>3.829,77</b>	<b>0,00</b>

**Teilfinanzrechnung 2025**

Monate: 1 bis 13

Produkt - 111004 - Finanzbuchhaltung

Ein- und Auszahlungsarten			Ergebnis des Vorjahres	Fortgeschriebe- ner Ansatz des Haus- haltsjahres <sup>2</sup>	Ist- Ergebnis des Haus- haltsjahres	Vergleich Ansatz / Ist (Spalte 5 / Spalte 6)	übertrage- ne Er- mächtigi- ngen <sup>3</sup>
			in EUR	in EUR	in EUR	in EUR	in EUR
1 <sup>4</sup>	2 <sup>5</sup>	3	4	5	6	7	8
<b>laufende Verwaltungstätigkeit</b>							
60	1	Steuern und ähnliche Abgaben	0,00	0,00	<b>0,00</b>	0,00	-
61	2	+ Zuwendungen und allgemeine Umlagen	0,00	0,00	<b>0,00</b>	0,00	-
62	3	+ sonstige Transfereinzahlungen	0,00	0,00	<b>0,00</b>	0,00	-
63	4	+ öffentlich-rechtliche Leistungsentgelte	0,00	0,00	<b>0,00</b>	0,00	-
641, 642, 646	5	+ privatrechtliche Leistungsentgelte	0,00	0,00	<b>0,00</b>	0,00	-
648	6	+ Kostenerstattungen und Kostenumlagen	0,00	0,00	<b>0,00</b>	0,00	-
65	7	+ sonstige Einzahlungen	0,00	0,00	<b>0,00</b>	0,00	-
66	8	+ Zinsen und sonstige Finanzeinzahlungen	0,00	0,00	<b>0,00</b>	0,00	-
	9	= <b>Einzahlungen aus laufender Verwaltungstätigkeit (= Zeilen 1 bis 8)</b>	<b>0,00</b>	<b>0,00</b>	<b>0,00</b>	<b>0,00</b>	<b>-</b>
70	10	Personalauszahlungen	0,00	0,00	<b>0,00</b>	0,00	0,00
71	11	+ Versorgungsauszahlungen	0,00	0,00	<b>0,00</b>	0,00	0,00
72	12	+ Auszahlungen für Sach- u. Dienstleistungen	0,00	0,00	<b>0,00</b>	0,00	0,00
75	13	+ Zinsen und sonstige Finanzauszahlungen	0,00	0,00	<b>0,00</b>	0,00	0,00
73	14	+ Transferauszahlungen	0,00	0,00	<b>0,00</b>	0,00	0,00
74	15	+ sonstige Auszahlungen	0,00	0,00	<b>0,00</b>	0,00	0,00
	16	= <b>Auszahlungen aus laufender Verwaltungstätigkeit (= Zeilen 10 bis 15)</b>	<b>0,00</b>	<b>0,00</b>	<b>0,00</b>	<b>0,00</b>	<b>0,00</b>
	17	= <b>Saldo aus laufender Verwaltungstätigkeit (= Zeilen 9 / 16)</b>	<b>0,00</b>	<b>0,00</b>	<b>0,00</b>	<b>0,00</b>	<b>0,00</b>
<b>Investitionstätigkeit</b>							
681	18	Einzahlungen aus Zuweisungen und Zuschüssen für Investitionen und Investitionsförderungsmaßnahmen	0,00	0,00	<b>0,00</b>	0,00	-
682	19	+ Einzahlungen aus der Veräußerung von Grundstücken und Gebäuden	0,00	0,00	<b>0,00</b>	0,00	-
683	20	+ Einzahlungen aus der Veräußerung von beweglichem Anlagevermögen	0,00	0,00	<b>0,00</b>	0,00	-
684	21	+ Einzahlungen aus der Veräußerung von Finanzanlagen	0,00	0,00	<b>0,00</b>	0,00	-
685	22	+ Einzahlungen aus der Abwicklung von Baumaßnahmen	0,00	0,00	<b>0,00</b>	0,00	-

**Teilfinanzrechnung 2025**

Monate: 1 bis 13

Produkt - 111004 - Finanzbuchhaltung

Ein- und Auszahlungsarten			Ergebnis des Vorjahres	Fortgeschriebe- ner Ansatz des Haus- haltsjahres <sup>2</sup>	Ist- Ergebnis des Haus- haltsjahres	Vergleich Ansatz / Ist (Spalte 5 / Spalte 6)	übertrage- ne Er- mächtig- ungen <sup>3</sup>
			in EUR	in EUR	in EUR	in EUR	in EUR
1 <sup>4</sup>	2 <sup>5</sup>	3	4	5	6	7	8
686	23	+ Einzahlungen aus Rückflüssen (für Investitionen und Investitionsförderungsmaßnahmen Dritter)	0,00	0,00	<b>0,00</b>	0,00	-
688	24	+ Einzahlungen aus Beiträgen u. ä. Entgelten	0,00	0,00	<b>0,00</b>	0,00	-
689	25	+ sonstige Investitionseinzahlungen	0,00	0,00	<b>0,00</b>	0,00	-
	26	= <b>Summe der investiven Einzahlungen (= Zeilen 18 bis 25)</b>	<b>0,00</b>	<b>0,00</b>	<b>0,00</b>	<b>0,00</b>	<b>-</b>
781	27	Auszahlungen von Zuweisungen und Zuschüssen für Investitionen und Investitionsförderungsmaßnahmen	0,00	0,00	<b>0,00</b>	0,00	0,00
782	28	+ Auszahlungen für den Erwerb von Grundstücken und Gebäuden	0,00	0,00	<b>0,00</b>	0,00	0,00
783	29	+ Auszahlungen für den Erwerb von beweglichem Anlagevermögen	0,00	0,00	<b>0,00</b>	0,00	0,00
784	30	+ Auszahlungen für den Erwerb von Finanzanlagen	0,00	0,00	<b>0,00</b>	0,00	0,00
785	31	+ Auszahlungen für Baumaßnahmen	0,00	0,00	<b>0,00</b>	0,00	0,00
786	32	+ Ausz. für die Gewährung von Ausleihungen (für Investitionen und Investitionsförderungsmaßn. Dritter)	0,00	0,00	<b>0,00</b>	0,00	0,00
787, 789	33	+ sonstige Investitionsauszahlungen	0,00	0,00	<b>0,00</b>	0,00	0,00
	34	= <b>Summe der investiven Auszahlungen (= Zeilen 27 bis 33)</b>	<b>0,00</b>	<b>0,00</b>	<b>0,00</b>	<b>0,00</b>	<b>0,00</b>
	35	= <b>Saldo der Investitionstätigkeit (= Zeilen 26 / 34)</b>	<b>0,00</b>	<b>0,00</b>	<b>0,00</b>	<b>0,00</b>	<b>0,00</b>
672	35a	+ Einzahlungen aus fremden Finanzmitteln	0,00	0,00	<b>0,00</b>	0,00	0,00
772	35b	- Auszahlungen aus fremden Finanzmitteln	0,00	0,00	<b>0,00</b>	0,00	0,00
	35c	= <b>Saldo aus fremden Finanzmitteln</b>	<b>0,00</b>	<b>0,00</b>	<b>0,00</b>	<b>0,00</b>	<b>0,00</b>
	36	= <b>Finanzmittelüberschuss /-fehlbetrag (= Zeilen 17, 35 und 35c)</b>	<b>0,00</b>	<b>0,00</b>	<b>0,00</b>	<b>0,00</b>	<b>0,00</b>

## Teilfinanzrechnung 2025

Monate: 1 bis 13

Produkt - 111005 - Liegenschaftsverwaltung

Ein- und Auszahlungsarten			Ergebnis des Vorjahres	Fortgeschriebe- ner Ansatz des Haus- haltsjahres <sup>2</sup>	Ist- Ergebnis des Haus- haltsjahres	Vergleich Ansatz / Ist (Spalte 5 / Spalte 6)	übertrage- ne Er- mächti- gungen <sup>3</sup>
			in EUR	in EUR	in EUR	in EUR	in EUR
1 <sup>4</sup>	2 <sup>5</sup>	3	4	5	6	7	8
<b>laufende Verwaltungstätigkeit</b>							
60	1	Steuern und ähnliche Abgaben	0,00	0,00	<b>0,00</b>	0,00	-
61	2	+ Zuwendungen und allgemeine Umlagen	0,00	0,00	<b>0,00</b>	0,00	-
62	3	+ sonstige Transfereinzahlungen	0,00	0,00	<b>0,00</b>	0,00	-
63	4	+ öffentlich-rechtliche Leistungsentgelte	0,00	0,00	<b>0,00</b>	0,00	-
641, 642, 646	5	+ privatrechtliche Leistungsentgelte	48,26	100,00	<b>10.278,22</b>	10.178,22	-
648	6	+ Kostenerstattungen und Kostenumlagen	11.000,00	8.000,00	<b>4.000,00</b>	4.000,00	-
65	7	+ sonstige Einzahlungen	0,00	0,00	<b>0,00</b>	0,00	-
66	8	+ Zinsen und sonstige Finanzeinzahlungen	0,00	0,00	<b>0,00</b>	0,00	-
	9	<b>= Einzahlungen aus laufender Verwaltungstätigkeit (= Zeilen 1 bis 8)</b>	<b>11.048,26</b>	<b>8.100,00</b>	<b>14.278,22</b>	<b>6.178,22</b>	<b>-</b>
70	10	Personalauszahlungen	0,00	0,00	<b>0,00</b>	0,00	0,00
71	11	+ Versorgungsauszahlungen	0,00	0,00	<b>0,00</b>	0,00	0,00
72	12	+ Auszahlungen für Sach- u. Dienstleistungen	1.926,95	2.900,00	<b>1.956,47</b>	943,53	0,00
75	13	+ Zinsen und sonstige Finanzauszahlungen	0,00	0,00	<b>0,00</b>	0,00	0,00
73	14	+ Transferauszahlungen	0,00	0,00	<b>0,00</b>	0,00	0,00
74	15	+ sonstige Auszahlungen	0,00	0,00	<b>0,00</b>	0,00	0,00
	16	<b>= Auszahlungen aus laufender Verwaltungstätigkeit (= Zeilen 10 bis 15)</b>	<b>1.926,95</b>	<b>2.900,00</b>	<b>1.956,47</b>	<b>943,53</b>	<b>0,00</b>
	17	<b>= Saldo aus laufender Verwaltungstätigkeit (= Zeilen 9 / 16)</b>	<b>9.121,31</b>	<b>5.200,00</b>	<b>12.321,75</b>	<b>7.121,75</b>	<b>0,00</b>
<b>Investitionstätigkeit</b>							
681	18	Einzahlungen aus Zuweisungen und Zuschüssen für Investitionen und Investitionsförderungsmaßnahmen	0,00	0,00	<b>0,00</b>	0,00	-
682	19	+ Einzahlungen aus der Veräußerung von Grundstücken und Gebäuden	0,00	0,00	<b>0,00</b>	0,00	-
683	20	+ Einzahlungen aus der Veräußerung von beweglichem Anlagevermögen	0,00	0,00	<b>0,00</b>	0,00	-
684	21	+ Einzahlungen aus der Veräußerung von Finanzanlagen	0,00	0,00	<b>0,00</b>	0,00	-
685	22	+ Einzahlungen aus der Abwicklung von Baumaßnahmen	0,00	0,00	<b>0,00</b>	0,00	-

**Teilfinanzrechnung 2025**

Monate: 1 bis 13

Produkt - 111005 - Liegenschaftsverwaltung

Ein- und Auszahlungsarten			Ergebnis des Vorjahres	Fortgeschriebe- ner Ansatz des Haus- haltsjahres <sup>2</sup>	Ist- Ergebnis des Haus- haltsjahres	Vergleich Ansatz / Ist (Spalte 5 / Spalte 6)	übertrage- ne Er- mächtig- ungen <sup>3</sup>
			in EUR	in EUR	in EUR	in EUR	in EUR
14	25	3	4	5	6	7	8
686	23	+ Einzahlungen aus Rückflüssen (für Investitionen und Investitionsförderungsmaßnahmen Dritter)	0,00	0,00	0,00	0,00	-
688	24	+ Einzahlungen aus Beiträgen u. ä. Entgelten	0,00	0,00	0,00	0,00	-
689	25	+ sonstige Investitionseinzahlungen	0,00	0,00	0,00	0,00	-
	26	= <b>Summe der investiven Einzahlungen (= Zeilen 18 bis 25)</b>	<b>0,00</b>	<b>0,00</b>	<b>0,00</b>	<b>0,00</b>	<b>-</b>
781	27	Auszahlungen von Zuweisungen und Zuschüssen für Investitionen und Investitionsförderungsmaßnahmen	0,00	0,00	0,00	0,00	0,00
782	28	+ Auszahlungen für den Erwerb von Grundstücken und Gebäuden	157.074,63	0,00	1.695,32	1.695,32	0,00
783	29	+ Auszahlungen für den Erwerb von beweglichem Anlagevermögen	0,00	0,00	0,00	0,00	0,00
784	30	+ Auszahlungen für den Erwerb von Finanzanlagen	0,00	0,00	0,00	0,00	0,00
785	31	+ Auszahlungen für Baumaßnahmen	0,00	0,00	0,00	0,00	0,00
786	32	+ Ausz. für die Gewährung von Ausleihungen (für Investitionen und Investitionsförderungsmaßn. Dritter)	0,00	0,00	0,00	0,00	0,00
787, 789	33	+ sonstige Investitionsauszahlungen	0,00	0,00	0,00	0,00	0,00
	34	= <b>Summe der investiven Auszahlungen (= Zeilen 27 bis 33)</b>	<b>157.074,63</b>	<b>0,00</b>	<b>1.695,32</b>	<b>1.695,32</b>	<b>0,00</b>
	35	= <b>Saldo der Investitionstätigkeit (= Zeilen 26 / 34)</b>	<b>157.074,63-</b>	<b>0,00</b>	<b>1.695,32-</b>	<b>1.695,32-</b>	<b>0,00</b>
672	35a	+ Einzahlungen aus fremden Finanzmitteln	0,00	0,00	0,00	0,00	0,00
772	35b	- Auszahlungen aus fremden Finanzmitteln	0,00	0,00	0,00	0,00	0,00
	35c	= <b>Saldo aus fremden Finanzmitteln</b>	<b>0,00</b>	<b>0,00</b>	<b>0,00</b>	<b>0,00</b>	<b>0,00</b>
	36	= <b>Finanzmittelüberschuss /-fehlbetrag (= Zeilen 17, 35 und 35c)</b>	<b>147.953,32-</b>	<b>5.200,00</b>	<b>10.626,43</b>	<b>5.426,43</b>	<b>0,00</b>

**Teilfinanzrechnung 2025**

Monate: 1 bis 13

Produkt - 126001 - FF Damlos

Ein- und Auszahlungsarten			Ergebnis des Vorjahres	Fortgeschriebe- ner Ansatz des Haus- haltsjahres <sup>2</sup>	Ist- Ergebnis des Haus- haltsjahres	Vergleich Ansatz / Ist (Spalte 5 / Spalte 6)	übertrage- ne Er- mächtigen- gen <sup>3</sup>
			in EUR	in EUR	in EUR	in EUR	in EUR
1 <sup>4</sup>	2 <sup>5</sup>	3	4	5	6	7	8
<b>laufende Verwaltungstätigkeit</b>							
60	1	Steuern und ähnliche Abgaben	0,00	0,00	<b>0,00</b>	0,00	-
61	2	+ Zuwendungen und allgemeine Umlagen	0,00	0,00	<b>0,00</b>	0,00	-
62	3	+ sonstige Transfereinzahlungen	1.000,00	0,00	<b>0,00</b>	0,00	-
63	4	+ öffentlich-rechtliche Leistungsentgelte	0,00	0,00	<b>0,00</b>	0,00	-
641, 642, 646	5	+ privatrechtliche Leistungsentgelte	2.800,76	500,00	<b>1.668,67</b>	1.168,67	-
648	6	+ Kostenerstattungen und Kostenumlagen	0,00	0,00	<b>0,00</b>	0,00	-
65	7	+ sonstige Einzahlungen	0,00	0,00	<b>0,00</b>	0,00	-
66	8	+ Zinsen und sonstige Finanzeinzahlungen	0,00	0,00	<b>0,00</b>	0,00	-
	9	<b>= Einzahlungen aus laufender Verwaltungstätigkeit (= Zeilen 1 bis 8)</b>	<b>3.800,76</b>	<b>500,00</b>	<b>1.668,67</b>	<b>1.168,67</b>	<b>-</b>
70	10	Personalauszahlungen	0,00	0,00	<b>0,00</b>	0,00	0,00
71	11	+ Versorgungsauszahlungen	0,00	0,00	<b>0,00</b>	0,00	0,00
72	12	+ Auszahlungen für Sach- u. Dienstleistungen	19.530,31	37.700,00	<b>26.685,79</b>	11.014,21-	0,00
75	13	+ Zinsen und sonstige Finanzauszahlungen	0,00	0,00	<b>0,00</b>	0,00	0,00
73	14	+ Transferauszahlungen	1.300,00	300,00	<b>300,00</b>	0,00	0,00
74	15	+ sonstige Auszahlungen	9.922,29	9.900,00	<b>11.933,75</b>	2.033,75	0,00
	16	<b>= Auszahlungen aus laufender Verwaltungstätigkeit (= Zeilen 10 bis 15)</b>	<b>30.752,60</b>	<b>47.900,00</b>	<b>38.919,54</b>	<b>8.980,46-</b>	<b>0,00</b>
	17	<b>= Saldo aus laufender Verwaltungstätigkeit (= Zeilen 9 / 16)</b>	<b>26.951,84-</b>	<b>47.400,00-</b>	<b>37.250,87-</b>	<b>10.149,13</b>	<b>0,00</b>
<b>Investitionstätigkeit</b>							
681	18	Einzahlungen aus Zuweisungen und Zuschüssen für Investitionen und Investitionsförderungsmaßnahmen	230,76	0,00	<b>0,00</b>	0,00	-
682	19	+ Einzahlungen aus der Veräußerung von Grundstücken und Gebäuden	0,00	0,00	<b>0,00</b>	0,00	-
683	20	+ Einzahlungen aus der Veräußerung von beweglichem Anlagevermögen	0,00	0,00	<b>0,00</b>	0,00	-
684	21	+ Einzahlungen aus der Veräußerung von Finanzanlagen	0,00	0,00	<b>0,00</b>	0,00	-
685	22	+ Einzahlungen aus der Abwicklung von Baumaßnahmen	0,00	0,00	<b>0,00</b>	0,00	-

**Teilfinanzrechnung 2025**

Monate: 1 bis 13

Produkt - 126001 - FF Damlos

Ein- und Auszahlungsarten			Ergebnis des Vorjahres	Fortgeschriebe- ner Ansatz des Haus- haltsjahres <sup>2</sup>	Ist- Ergebnis des Haus- haltsjahres	Vergleich Ansatz / Ist (Spalte 5 / Spalte 6)	übertrage- ne Er- mächtig- ungen <sup>3</sup>
			in EUR	in EUR	in EUR	in EUR	in EUR
14	25	3	4	5	6	7	8
686	23	+ Einzahlungen aus Rückflüssen (für Investitionen und Investitionsförderungsmaßnahmen Dritter)	0,00	0,00	<b>0,00</b>	0,00	-
688	24	+ Einzahlungen aus Beiträgen u. ä. Entgelten	0,00	0,00	<b>0,00</b>	0,00	-
689	25	+ sonstige Investitionseinzahlungen	0,00	0,00	<b>0,00</b>	0,00	-
	26	= <b>Summe der investiven Einzahlungen (= Zeilen 18 bis 25)</b>	<b>230,76</b>	<b>0,00</b>	<b>0,00</b>	<b>0,00</b>	<b>-</b>
781	27	Auszahlungen von Zuweisungen und Zuschüssen für Investitionen und Investitionsförderungsmaßnahmen	0,00	0,00	<b>0,00</b>	0,00	0,00
782	28	+ Auszahlungen für den Erwerb von Grundstücken und Gebäuden	0,00	0,00	<b>0,00</b>	0,00	0,00
783	29	+ Auszahlungen für den Erwerb von beweglichem Anlagevermögen	2.328,82	19.700,00	<b>10.059,57</b>	9.640,43-	2.200,00
784	30	+ Auszahlungen für den Erwerb von Finanzanlagen	0,00	0,00	<b>0,00</b>	0,00	0,00
785	31	+ Auszahlungen für Baumaßnahmen	0,00	0,00	<b>0,00</b>	0,00	0,00
786	32	+ Ausz. für die Gewährung von Ausleihungen (für Investitionen und Investitionsförderungsmaßn. Dritter)	0,00	0,00	<b>0,00</b>	0,00	0,00
787, 789	33	+ sonstige Investitionsauszahlungen	0,00	0,00	<b>0,00</b>	0,00	0,00
	34	= <b>Summe der investiven Auszahlungen (= Zeilen 27 bis 33)</b>	<b>2.328,82</b>	<b>19.700,00</b>	<b>10.059,57</b>	<b>9.640,43-</b>	<b>2.200,00</b>
	35	= <b>Saldo der Investitionstätigkeit (= Zeilen 26 / 34)</b>	<b>2.098,06-</b>	<b>19.700,00-</b>	<b>10.059,57-</b>	<b>9.640,43</b>	<b>2.200,00-</b>
672	35a	+ Einzahlungen aus fremden Finanzmitteln	0,00	0,00	<b>0,00</b>	0,00	0,00
772	35b	- Auszahlungen aus fremden Finanzmitteln	0,00	0,00	<b>0,00</b>	0,00	0,00
	35c	= <b>Saldo aus fremden Finanzmitteln</b>	<b>0,00</b>	<b>0,00</b>	<b>0,00</b>	<b>0,00</b>	<b>0,00</b>
	36	= <b>Finanzmittelüberschuss /-fehlbetrag (= Zeilen 17, 35 und 35c)</b>	<b>29.049,90-</b>	<b>67.100,00-</b>	<b>47.310,44-</b>	<b>19.789,56</b>	<b>2.200,00-</b>

**Teilfinanzrechnung 2025**

Monate: 1 bis 13

Produkt - 126100 - JF Damlos

Ein- und Auszahlungsarten			Ergebnis des Vorjahres	Fortgeschriebe- ner Ansatz des Haus- haltsjahres <sup>2</sup>	Ist- Ergebnis des Haus- haltsjahres	Vergleich Ansatz / Ist (Spalte 5 / Spalte 6)	übertrage- ne Er- mächtigi- ngen <sup>3</sup>
			in EUR	in EUR	in EUR	in EUR	in EUR
1 <sup>4</sup>	2 <sup>5</sup>	3	4	5	6	7	8
<b>laufende Verwaltungstätigkeit</b>							
60	1	Steuern und ähnliche Abgaben	0,00	0,00	<b>0,00</b>	0,00	-
61	2	+ Zuwendungen und allgemeine Umlagen	0,00	0,00	<b>0,00</b>	0,00	-
62	3	+ sonstige Transfereinzahlungen	500,00	0,00	<b>0,00</b>	0,00	-
63	4	+ öffentlich-rechtliche Leistungsentgelte	0,00	0,00	<b>0,00</b>	0,00	-
641, 642, 646	5	+ privatrechtliche Leistungsentgelte	0,00	100,00	<b>0,00</b>	100,00-	-
648	6	+ Kostenerstattungen und Kostenumlagen	0,00	0,00	<b>0,00</b>	0,00	-
65	7	+ sonstige Einzahlungen	0,00	0,00	<b>0,00</b>	0,00	-
66	8	+ Zinsen und sonstige Finanzeinzahlungen	0,00	0,00	<b>0,00</b>	0,00	-
	9	<b>= Einzahlungen aus laufender Verwaltungstätigkeit (= Zeilen 1 bis 8)</b>	<b>500,00</b>	<b>100,00</b>	<b>0,00</b>	<b>100,00-</b>	<b>-</b>
70	10	Personalauszahlungen	0,00	0,00	<b>0,00</b>	0,00	0,00
71	11	+ Versorgungsauszahlungen	0,00	0,00	<b>0,00</b>	0,00	0,00
72	12	+ Auszahlungen für Sach- u. Dienstleistungen	590,51	1.700,00	<b>1.706,01</b>	6,01	0,00
75	13	+ Zinsen und sonstige Finanzauszahlungen	0,00	0,00	<b>0,00</b>	0,00	0,00
73	14	+ Transferauszahlungen	500,00	0,00	<b>0,00</b>	0,00	0,00
74	15	+ sonstige Auszahlungen	2.619,50	2.800,00	<b>2.663,00</b>	137,00-	0,00
	16	<b>= Auszahlungen aus laufender Verwaltungstätigkeit (= Zeilen 10 bis 15)</b>	<b>3.710,01</b>	<b>4.500,00</b>	<b>4.369,01</b>	<b>130,99-</b>	<b>0,00</b>
	17	<b>= Saldo aus laufender Verwaltungstätigkeit (= Zeilen 9 / 16)</b>	<b>3.210,01-</b>	<b>4.400,00-</b>	<b>4.369,01-</b>	<b>30,99</b>	<b>0,00</b>
<b>Investitionstätigkeit</b>							
681	18	Einzahlungen aus Zuweisungen und Zuschüssen für Investitionen und Investitionsförderungsmaßnahmen	0,00	0,00	<b>0,00</b>	0,00	-
682	19	+ Einzahlungen aus der Veräußerung von Grundstücken und Gebäuden	0,00	0,00	<b>0,00</b>	0,00	-
683	20	+ Einzahlungen aus der Veräußerung von beweglichem Anlagevermögen	0,00	0,00	<b>0,00</b>	0,00	-
684	21	+ Einzahlungen aus der Veräußerung von Finanzanlagen	0,00	0,00	<b>0,00</b>	0,00	-
685	22	+ Einzahlungen aus der Abwicklung von Baumaßnahmen	0,00	0,00	<b>0,00</b>	0,00	-

**Teilfinanzrechnung 2025**

Monate: 1 bis 13

Produkt - 126100 - JF Damlos

Ein- und Auszahlungsarten			Ergebnis des Vorjahres	Fortgeschriebe- ner Ansatz des Haus- haltsjahres <sup>2</sup>	Ist- Ergebnis des Haus- haltsjahres	Vergleich Ansatz / Ist (Spalte 5 / Spalte 6)	übertrage- ne Er- mächti- gungen <sup>3</sup>
			in EUR	in EUR	in EUR	in EUR	in EUR
1 <sup>4</sup>	2 <sup>5</sup>	3	4	5	6	7	8
686	23	+ Einzahlungen aus Rückflüssen (für Investitionen und Investitionsförderungsmaßnahmen Dritter)	0,00	0,00	<b>0,00</b>	0,00	-
688	24	+ Einzahlungen aus Beiträgen u. ä. Entgelten	0,00	0,00	<b>0,00</b>	0,00	-
689	25	+ sonstige Investitionseinzahlungen	0,00	0,00	<b>0,00</b>	0,00	-
	26	= <b>Summe der investiven Einzahlungen (= Zeilen 18 bis 25)</b>	<b>0,00</b>	<b>0,00</b>	<b>0,00</b>	<b>0,00</b>	<b>-</b>
781	27	Auszahlungen von Zuweisungen und Zuschüssen für Investitionen und Investitionsförderungsmaßnahmen	0,00	0,00	<b>0,00</b>	0,00	0,00
782	28	+ Auszahlungen für den Erwerb von Grundstücken und Gebäuden	0,00	0,00	<b>0,00</b>	0,00	0,00
783	29	+ Auszahlungen für den Erwerb von beweglichem Anlagevermögen	0,00	0,00	<b>0,00</b>	0,00	0,00
784	30	+ Auszahlungen für den Erwerb von Finanzanlagen	0,00	0,00	<b>0,00</b>	0,00	0,00
785	31	+ Auszahlungen für Baumaßnahmen	0,00	0,00	<b>0,00</b>	0,00	0,00
786	32	+ Ausz. für die Gewährung von Ausleihungen (für Investitionen und Investitionsförderungsmaßn. Dritter)	0,00	0,00	<b>0,00</b>	0,00	0,00
787, 789	33	+ sonstige Investitionsauszahlungen	0,00	0,00	<b>0,00</b>	0,00	0,00
	34	= <b>Summe der investiven Auszahlungen (= Zeilen 27 bis 33)</b>	<b>0,00</b>	<b>0,00</b>	<b>0,00</b>	<b>0,00</b>	<b>0,00</b>
	35	= <b>Saldo der Investitionstätigkeit (= Zeilen 26 / 34)</b>	<b>0,00</b>	<b>0,00</b>	<b>0,00</b>	<b>0,00</b>	<b>0,00</b>
672	35a	+ Einzahlungen aus fremden Finanzmitteln	0,00	0,00	<b>0,00</b>	0,00	0,00
772	35b	- Auszahlungen aus fremden Finanzmitteln	0,00	0,00	<b>0,00</b>	0,00	0,00
	35c	= <b>Saldo aus fremden Finanzmitteln</b>	<b>0,00</b>	<b>0,00</b>	<b>0,00</b>	<b>0,00</b>	<b>0,00</b>
	36	= <b>Finanzmittelüberschuss /-fehlbetrag (= Zeilen 17, 35 und 35c)</b>	<b>3.210,01-</b>	<b>4.400,00-</b>	<b>4.369,01-</b>	<b>30,99</b>	<b>0,00</b>

**Teilfinanzrechnung 2025**

Monate: 1 bis 13

Produkt - 211000 - Grundschulen

Ein- und Auszahlungsarten			Ergebnis des Vorjahres	Fortgeschriebe- ner Ansatz des Haus- haltsjahres <sup>2</sup>	Ist- Ergebnis des Haus- haltsjahres	Vergleich Ansatz / Ist (Spalte 5 / Spalte 6)	übertrage- ne Er- mächtigi- ngen <sup>3</sup>
			in EUR	in EUR	in EUR	in EUR	in EUR
1 <sup>4</sup>	2 <sup>5</sup>	3	4	5	6	7	8
<b>laufende Verwaltungstätigkeit</b>							
60	1	Steuern und ähnliche Abgaben	0,00	0,00	<b>0,00</b>	0,00	-
61	2	+ Zuwendungen und allgemeine Umlagen	0,00	0,00	<b>0,00</b>	0,00	-
62	3	+ sonstige Transfereinzahlungen	0,00	0,00	<b>0,00</b>	0,00	-
63	4	+ öffentlich-rechtliche Leistungsentgelte	0,00	0,00	<b>0,00</b>	0,00	-
641, 642, 646	5	+ privatrechtliche Leistungsentgelte	0,00	0,00	<b>0,00</b>	0,00	-
648	6	+ Kostenerstattungen und Kostenumlagen	0,00	0,00	<b>0,00</b>	0,00	-
65	7	+ sonstige Einzahlungen	0,00	0,00	<b>0,00</b>	0,00	-
66	8	+ Zinsen und sonstige Finanzeinzahlungen	0,00	0,00	<b>0,00</b>	0,00	-
	9	= <b>Einzahlungen aus laufender Verwaltungstätigkeit (= Zeilen 1 bis 8)</b>	<b>0,00</b>	<b>0,00</b>	<b>0,00</b>	<b>0,00</b>	<b>-</b>
70	10	Personalauszahlungen	0,00	0,00	<b>0,00</b>	0,00	0,00
71	11	+ Versorgungsauszahlungen	0,00	0,00	<b>0,00</b>	0,00	0,00
72	12	+ Auszahlungen für Sach- u. Dienstleistungen	0,00	0,00	<b>0,00</b>	0,00	0,00
75	13	+ Zinsen und sonstige Finanzauszahlungen	0,00	0,00	<b>0,00</b>	0,00	0,00
73	14	+ Transferauszahlungen	0,00	0,00	<b>0,00</b>	0,00	0,00
74	15	+ sonstige Auszahlungen	6.823,47	4.800,00	<b>9.231,36</b>	4.431,36	0,00
	16	= <b>Auszahlungen aus laufender Verwaltungstätigkeit (= Zeilen 10 bis 15)</b>	<b>6.823,47</b>	<b>4.800,00</b>	<b>9.231,36</b>	<b>4.431,36</b>	<b>0,00</b>
	17	= <b>Saldo aus laufender Verwaltungstätigkeit (= Zeilen 9 / 16)</b>	<b>6.823,47-</b>	<b>4.800,00-</b>	<b>9.231,36-</b>	<b>4.431,36-</b>	<b>0,00</b>
<b>Investitionstätigkeit</b>							
681	18	Einzahlungen aus Zuweisungen und Zuschüssen für Investitionen und Investitionsförderungsmaßnahmen	0,00	0,00	<b>0,00</b>	0,00	-
682	19	+ Einzahlungen aus der Veräußerung von Grundstücken und Gebäuden	0,00	0,00	<b>0,00</b>	0,00	-
683	20	+ Einzahlungen aus der Veräußerung von beweglichem Anlagevermögen	0,00	0,00	<b>0,00</b>	0,00	-
684	21	+ Einzahlungen aus der Veräußerung von Finanzanlagen	0,00	0,00	<b>0,00</b>	0,00	-
685	22	+ Einzahlungen aus der Abwicklung von Baumaßnahmen	0,00	0,00	<b>0,00</b>	0,00	-

**Teilfinanzrechnung 2025**

Monate: 1 bis 13

Produkt - 211000 - Grundschulen

Ein- und Auszahlungsarten			Ergebnis des Vorjahres	Fortgeschriebe- ner Ansatz des Haus- haltsjahres <sup>2</sup>	Ist- Ergebnis des Haus- haltsjahres	Vergleich Ansatz / Ist (Spalte 5 / Spalte 6)	übertrage- ne Er- mächti- gungen <sup>3</sup>
			in EUR	in EUR	in EUR	in EUR	in EUR
1 <sup>4</sup>	2 <sup>5</sup>	3	4	5	6	7	8
686	23	+ Einzahlungen aus Rückflüssen (für Investitionen und Investitionsförderungsmaßnahmen Dritter)	0,00	0,00	<b>0,00</b>	0,00	-
688	24	+ Einzahlungen aus Beiträgen u. ä. Entgelten	0,00	0,00	<b>0,00</b>	0,00	-
689	25	+ sonstige Investitionseinzahlungen	0,00	0,00	<b>0,00</b>	0,00	-
	26	= <b>Summe der investiven Einzahlungen (= Zeilen 18 bis 25)</b>	<b>0,00</b>	<b>0,00</b>	<b>0,00</b>	<b>0,00</b>	<b>-</b>
781	27	Auszahlungen von Zuweisungen und Zuschüssen für Investitionen und Investitionsförderungsmaßnahmen	0,00	0,00	<b>0,00</b>	0,00	0,00
782	28	+ Auszahlungen für den Erwerb von Grundstücken und Gebäuden	0,00	0,00	<b>0,00</b>	0,00	0,00
783	29	+ Auszahlungen für den Erwerb von beweglichem Anlagevermögen	0,00	0,00	<b>0,00</b>	0,00	0,00
784	30	+ Auszahlungen für den Erwerb von Finanzanlagen	0,00	0,00	<b>0,00</b>	0,00	0,00
785	31	+ Auszahlungen für Baumaßnahmen	0,00	0,00	<b>0,00</b>	0,00	0,00
786	32	+ Ausz. für die Gewährung von Ausleihungen (für Investitionen und Investitionsförderungsmaßn. Dritter)	0,00	0,00	<b>0,00</b>	0,00	0,00
787, 789	33	+ sonstige Investitionsauszahlungen	0,00	0,00	<b>0,00</b>	0,00	0,00
	34	= <b>Summe der investiven Auszahlungen (= Zeilen 27 bis 33)</b>	<b>0,00</b>	<b>0,00</b>	<b>0,00</b>	<b>0,00</b>	<b>0,00</b>
	35	= <b>Saldo der Investitionstätigkeit (= Zeilen 26 / 34)</b>	<b>0,00</b>	<b>0,00</b>	<b>0,00</b>	<b>0,00</b>	<b>0,00</b>
672	35a	+ Einzahlungen aus fremden Finanzmitteln	0,00	0,00	<b>0,00</b>	0,00	0,00
772	35b	- Auszahlungen aus fremden Finanzmitteln	0,00	0,00	<b>0,00</b>	0,00	0,00
	35c	= <b>Saldo aus fremden Finanzmitteln</b>	<b>0,00</b>	<b>0,00</b>	<b>0,00</b>	<b>0,00</b>	<b>0,00</b>
	36	= <b>Finanzmittelüberschuss /-fehlbetrag (= Zeilen 17, 35 und 35c)</b>	<b>6.823,47-</b>	<b>4.800,00-</b>	<b>9.231,36-</b>	<b>4.431,36-</b>	<b>0,00</b>

**Teilfinanzrechnung 2025**

Monate: 1 bis 13

Produkt - 213000 - Kombinierte Grund- und Hauptschulen

Ein- und Auszahlungsarten			Ergebnis des Vorjahres	Fortgeschriebe- ner Ansatz des Haus- haltsjahres <sup>2</sup>	Ist- Ergebnis des Haus- haltsjahres	Vergleich Ansatz / Ist (Spalte 5 / Spalte 6)	übertrage- ne Er- mächtigi- ngen <sup>3</sup>
			in EUR	in EUR	in EUR	in EUR	in EUR
1 <sup>4</sup>	2 <sup>5</sup>	3	4	5	6	7	8
<b>laufende Verwaltungstätigkeit</b>							
60	1	Steuern und ähnliche Abgaben	0,00	0,00	<b>0,00</b>	0,00	-
61	2	+ Zuwendungen und allgemeine Umlagen	0,00	0,00	<b>0,00</b>	0,00	-
62	3	+ sonstige Transfereinzahlungen	0,00	0,00	<b>0,00</b>	0,00	-
63	4	+ öffentlich-rechtliche Leistungsentgelte	0,00	0,00	<b>0,00</b>	0,00	-
641, 642, 646	5	+ privatrechtliche Leistungsentgelte	0,00	0,00	<b>0,00</b>	0,00	-
648	6	+ Kostenerstattungen und Kostenumlagen	0,00	0,00	<b>0,00</b>	0,00	-
65	7	+ sonstige Einzahlungen	0,00	0,00	<b>0,00</b>	0,00	-
66	8	+ Zinsen und sonstige Finanzeinzahlungen	0,00	0,00	<b>0,00</b>	0,00	-
	9	<b>= Einzahlungen aus laufender Verwaltungstätigkeit (= Zeilen 1 bis 8)</b>	<b>0,00</b>	<b>0,00</b>	<b>0,00</b>	<b>0,00</b>	<b>-</b>
70	10	Personalauszahlungen	0,00	0,00	<b>0,00</b>	0,00	0,00
71	11	+ Versorgungsauszahlungen	0,00	0,00	<b>0,00</b>	0,00	0,00
72	12	+ Auszahlungen für Sach- u. Dienstleistungen	0,00	0,00	<b>0,00</b>	0,00	0,00
75	13	+ Zinsen und sonstige Finanzauszahlungen	0,00	0,00	<b>0,00</b>	0,00	0,00
73	14	+ Transferauszahlungen	0,00	0,00	<b>0,00</b>	0,00	0,00
74	15	+ sonstige Auszahlungen	0,00	0,00	<b>0,00</b>	0,00	0,00
	16	<b>= Auszahlungen aus laufender Verwaltungstätigkeit (= Zeilen 10 bis 15)</b>	<b>0,00</b>	<b>0,00</b>	<b>0,00</b>	<b>0,00</b>	<b>0,00</b>
	17	<b>= Saldo aus laufender Verwaltungstätigkeit (= Zeilen 9 / 16)</b>	<b>0,00</b>	<b>0,00</b>	<b>0,00</b>	<b>0,00</b>	<b>0,00</b>
<b>Investitionstätigkeit</b>							
681	18	Einzahlungen aus Zuweisungen und Zuschüssen für Investitionen und Investitionsförderungsmaßnahmen	0,00	0,00	<b>0,00</b>	0,00	-
682	19	+ Einzahlungen aus der Veräußerung von Grundstücken und Gebäuden	0,00	0,00	<b>0,00</b>	0,00	-
683	20	+ Einzahlungen aus der Veräußerung von beweglichem Anlagevermögen	0,00	0,00	<b>0,00</b>	0,00	-
684	21	+ Einzahlungen aus der Veräußerung von Finanzanlagen	0,00	0,00	<b>0,00</b>	0,00	-
685	22	+ Einzahlungen aus der Abwicklung von Baumaßnahmen	0,00	0,00	<b>0,00</b>	0,00	-

**Teilfinanzrechnung 2025**

Monate: 1 bis 13

Produkt - 213000 - Kombinierte Grund- und Hauptschulen

Ein- und Auszahlungsarten			Ergebnis des Vorjahres	Fortgeschriebe- ner Ansatz des Haus- haltsjahres <sup>2</sup>	Ist- Ergebnis des Haus- haltsjahres	Vergleich Ansatz / Ist (Spalte 5 / Spalte 6)	übertrage- ne Er- mächtig- ungen <sup>3</sup>
			in EUR	in EUR	in EUR	in EUR	in EUR
1 <sup>4</sup>	2 <sup>5</sup>	3	4	5	6	7	8
686	23	+ Einzahlungen aus Rückflüssen (für Investitionen und Investitionsförderungsmaßnahmen Dritter)	0,00	0,00	<b>0,00</b>	0,00	-
688	24	+ Einzahlungen aus Beiträgen u. ä. Entgelten	0,00	0,00	<b>0,00</b>	0,00	-
689	25	+ sonstige Investitionseinzahlungen	0,00	0,00	<b>0,00</b>	0,00	-
	26	= <b>Summe der investiven Einzahlungen (= Zeilen 18 bis 25)</b>	<b>0,00</b>	<b>0,00</b>	<b>0,00</b>	<b>0,00</b>	<b>-</b>
781	27	Auszahlungen von Zuweisungen und Zuschüssen für Investitionen und Investitionsförderungsmaßnahmen	0,00	0,00	<b>0,00</b>	0,00	0,00
782	28	+ Auszahlungen für den Erwerb von Grundstücken und Gebäuden	0,00	0,00	<b>0,00</b>	0,00	0,00
783	29	+ Auszahlungen für den Erwerb von beweglichem Anlagevermögen	0,00	0,00	<b>0,00</b>	0,00	0,00
784	30	+ Auszahlungen für den Erwerb von Finanzanlagen	0,00	0,00	<b>0,00</b>	0,00	0,00
785	31	+ Auszahlungen für Baumaßnahmen	0,00	0,00	<b>0,00</b>	0,00	0,00
786	32	+ Ausz. für die Gewährung von Ausleihungen (für Investitionen und Investitionsförderungsmaßn. Dritter)	0,00	0,00	<b>0,00</b>	0,00	0,00
787, 789	33	+ sonstige Investitionsauszahlungen	0,00	0,00	<b>0,00</b>	0,00	0,00
	34	= <b>Summe der investiven Auszahlungen (= Zeilen 27 bis 33)</b>	<b>0,00</b>	<b>0,00</b>	<b>0,00</b>	<b>0,00</b>	<b>0,00</b>
	35	= <b>Saldo der Investitionstätigkeit (= Zeilen 26 / 34)</b>	<b>0,00</b>	<b>0,00</b>	<b>0,00</b>	<b>0,00</b>	<b>0,00</b>
672	35a	+ Einzahlungen aus fremden Finanzmitteln	0,00	0,00	<b>0,00</b>	0,00	0,00
772	35b	- Auszahlungen aus fremden Finanzmitteln	0,00	0,00	<b>0,00</b>	0,00	0,00
	35c	= <b>Saldo aus fremden Finanzmitteln</b>	<b>0,00</b>	<b>0,00</b>	<b>0,00</b>	<b>0,00</b>	<b>0,00</b>
	36	= <b>Finanzmittelüberschuss /-fehlbetrag (= Zeilen 17, 35 und 35c)</b>	<b>0,00</b>	<b>0,00</b>	<b>0,00</b>	<b>0,00</b>	<b>0,00</b>

**Teilfinanzrechnung 2025**

Monate: 1 bis 13

Produkt - 217000 - Gymnasien

Ein- und Auszahlungsarten			Ergebnis des Vorjahres	Fortgeschriebe- ner Ansatz des Haus- haltsjahres <sup>2</sup>	Ist- Ergebnis des Haus- haltsjahres	Vergleich Ansatz / Ist (Spalte 5 / Spalte 6)	übertrage- ne Er- mächtigi- ngen <sup>3</sup>
			in EUR	in EUR	in EUR	in EUR	in EUR
1 <sup>4</sup>	2 <sup>5</sup>	3	4	5	6	7	8
<b>laufende Verwaltungstätigkeit</b>							
60	1	Steuern und ähnliche Abgaben	0,00	0,00	<b>0,00</b>	0,00	-
61	2	+ Zuwendungen und allgemeine Umlagen	0,00	0,00	<b>0,00</b>	0,00	-
62	3	+ sonstige Transfereinzahlungen	0,00	0,00	<b>0,00</b>	0,00	-
63	4	+ öffentlich-rechtliche Leistungsentgelte	0,00	0,00	<b>0,00</b>	0,00	-
641, 642, 646	5	+ privatrechtliche Leistungsentgelte	0,00	0,00	<b>0,00</b>	0,00	-
648	6	+ Kostenerstattungen und Kostenumlagen	0,00	0,00	<b>0,00</b>	0,00	-
65	7	+ sonstige Einzahlungen	0,00	0,00	<b>0,00</b>	0,00	-
66	8	+ Zinsen und sonstige Finanzeinzahlungen	0,00	0,00	<b>0,00</b>	0,00	-
	9	= <b>Einzahlungen aus laufender Verwaltungstätigkeit (= Zeilen 1 bis 8)</b>	<b>0,00</b>	<b>0,00</b>	<b>0,00</b>	<b>0,00</b>	<b>-</b>
70	10	Personalauszahlungen	0,00	0,00	<b>0,00</b>	0,00	0,00
71	11	+ Versorgungsauszahlungen	0,00	0,00	<b>0,00</b>	0,00	0,00
72	12	+ Auszahlungen für Sach- u. Dienstleistungen	0,00	0,00	<b>0,00</b>	0,00	0,00
75	13	+ Zinsen und sonstige Finanzauszahlungen	0,00	0,00	<b>0,00</b>	0,00	0,00
73	14	+ Transferauszahlungen	0,00	0,00	<b>0,00</b>	0,00	0,00
74	15	+ sonstige Auszahlungen	21.684,06	29.600,00	<b>8.259,44</b>	21.340,56-	0,00
	16	= <b>Auszahlungen aus laufender Verwaltungstätigkeit (= Zeilen 10 bis 15)</b>	<b>21.684,06</b>	<b>29.600,00</b>	<b>8.259,44</b>	<b>21.340,56-</b>	<b>0,00</b>
	17	= <b>Saldo aus laufender Verwaltungstätigkeit (= Zeilen 9 / 16)</b>	<b>21.684,06-</b>	<b>29.600,00-</b>	<b>8.259,44-</b>	<b>21.340,56</b>	<b>0,00</b>
<b>Investitionstätigkeit</b>							
681	18	Einzahlungen aus Zuweisungen und Zuschüssen für Investitionen und Investitionsförderungsmaßnahmen	0,00	0,00	<b>0,00</b>	0,00	-
682	19	+ Einzahlungen aus der Veräußerung von Grundstücken und Gebäuden	0,00	0,00	<b>0,00</b>	0,00	-
683	20	+ Einzahlungen aus der Veräußerung von beweglichem Anlagevermögen	0,00	0,00	<b>0,00</b>	0,00	-
684	21	+ Einzahlungen aus der Veräußerung von Finanzanlagen	0,00	0,00	<b>0,00</b>	0,00	-
685	22	+ Einzahlungen aus der Abwicklung von Baumaßnahmen	0,00	0,00	<b>0,00</b>	0,00	-

**Teilfinanzrechnung 2025**

Monate: 1 bis 13

Produkt - 217000 - Gymnasien

Ein- und Auszahlungsarten			Ergebnis des Vorjahres	Fortgeschriebe- ner Ansatz des Haus- haltsjahres <sup>2</sup>	Ist- Ergebnis des Haus- haltsjahres	Vergleich Ansatz / Ist (Spalte 5 / Spalte 6)	übertrage- ne Er- mächtig- ungen <sup>3</sup>
			in EUR	in EUR	in EUR	in EUR	in EUR
1 <sup>4</sup>	2 <sup>5</sup>	3	4	5	6	7	8
686	23	+ Einzahlungen aus Rückflüssen (für Investitionen und Investitionsförderungsmaßnahmen Dritter)	0,00	0,00	0,00	0,00	-
688	24	+ Einzahlungen aus Beiträgen u. ä. Entgelten	0,00	0,00	0,00	0,00	-
689	25	+ sonstige Investitionseinzahlungen	0,00	0,00	0,00	0,00	-
	26	= <b>Summe der investiven Einzahlungen (= Zeilen 18 bis 25)</b>	<b>0,00</b>	<b>0,00</b>	<b>0,00</b>	<b>0,00</b>	<b>-</b>
781	27	Auszahlungen von Zuweisungen und Zuschüssen für Investitionen und Investitionsförderungsmaßnahmen	0,00	0,00	0,00	0,00	0,00
782	28	+ Auszahlungen für den Erwerb von Grundstücken und Gebäuden	0,00	0,00	0,00	0,00	0,00
783	29	+ Auszahlungen für den Erwerb von beweglichem Anlagevermögen	0,00	0,00	0,00	0,00	0,00
784	30	+ Auszahlungen für den Erwerb von Finanzanlagen	0,00	0,00	0,00	0,00	0,00
785	31	+ Auszahlungen für Baumaßnahmen	0,00	0,00	0,00	0,00	0,00
786	32	+ Ausz. für die Gewährung von Ausleihungen (für Investitionen und Investitionsförderungsmaßn. Dritter)	0,00	0,00	0,00	0,00	0,00
787, 789	33	+ sonstige Investitionsauszahlungen	0,00	0,00	0,00	0,00	0,00
	34	= <b>Summe der investiven Auszahlungen (= Zeilen 27 bis 33)</b>	<b>0,00</b>	<b>0,00</b>	<b>0,00</b>	<b>0,00</b>	<b>0,00</b>
	35	= <b>Saldo der Investitionstätigkeit (= Zeilen 26 / 34)</b>	<b>0,00</b>	<b>0,00</b>	<b>0,00</b>	<b>0,00</b>	<b>0,00</b>
672	35a	+ Einzahlungen aus fremden Finanzmitteln	0,00	0,00	0,00	0,00	0,00
772	35b	- Auszahlungen aus fremden Finanzmitteln	0,00	0,00	0,00	0,00	0,00
	35c	= <b>Saldo aus fremden Finanzmitteln</b>	<b>0,00</b>	<b>0,00</b>	<b>0,00</b>	<b>0,00</b>	<b>0,00</b>
	36	= <b>Finanzmittelüberschuss /-fehlbetrag (= Zeilen 17, 35 und 35c)</b>	<b>21.684,06-</b>	<b>29.600,00-</b>	<b>8.259,44-</b>	<b>21.340,56</b>	<b>0,00</b>

**Teilfinanzrechnung 2025**

Monate: 1 bis 13

Produkt - 218199 - Gemeinschaftsschulen

Ein- und Auszahlungsarten			Ergebnis des Vorjahres	Fortgeschriebe- ner Ansatz des Haus- haltsjahres <sup>2</sup>	Ist- Ergebnis des Haus- haltsjahres	Vergleich Ansatz / Ist (Spalte 5 / Spalte 6)	übertrage- ne Er- mächtigi- ngen <sup>3</sup>
			in EUR	in EUR	in EUR	in EUR	in EUR
1 <sup>4</sup>	2 <sup>5</sup>	3	4	5	6	7	8
<b>laufende Verwaltungstätigkeit</b>							
60	1	Steuern und ähnliche Abgaben	0,00	0,00	<b>0,00</b>	0,00	-
61	2	+ Zuwendungen und allgemeine Umlagen	0,00	0,00	<b>0,00</b>	0,00	-
62	3	+ sonstige Transfereinzahlungen	0,00	0,00	<b>0,00</b>	0,00	-
63	4	+ öffentlich-rechtliche Leistungsentgelte	0,00	0,00	<b>0,00</b>	0,00	-
641, 642, 646	5	+ privatrechtliche Leistungsentgelte	0,00	0,00	<b>0,00</b>	0,00	-
648	6	+ Kostenerstattungen und Kostenumlagen	0,00	0,00	<b>0,00</b>	0,00	-
65	7	+ sonstige Einzahlungen	0,00	0,00	<b>0,00</b>	0,00	-
66	8	+ Zinsen und sonstige Finanzeinzahlungen	0,00	0,00	<b>0,00</b>	0,00	-
	9	= <b>Einzahlungen aus laufender Verwaltungstätigkeit (= Zeilen 1 bis 8)</b>	<b>0,00</b>	<b>0,00</b>	<b>0,00</b>	<b>0,00</b>	<b>-</b>
70	10	Personalauszahlungen	0,00	0,00	<b>0,00</b>	0,00	0,00
71	11	+ Versorgungsauszahlungen	0,00	0,00	<b>0,00</b>	0,00	0,00
72	12	+ Auszahlungen für Sach- u. Dienstleistungen	0,00	0,00	<b>0,00</b>	0,00	0,00
75	13	+ Zinsen und sonstige Finanzauszahlungen	0,00	0,00	<b>0,00</b>	0,00	0,00
73	14	+ Transferauszahlungen	0,00	0,00	<b>0,00</b>	0,00	0,00
74	15	+ sonstige Auszahlungen	19.829,62	13.900,00	<b>9.511,28</b>	4.388,72-	0,00
	16	= <b>Auszahlungen aus laufender Verwaltungstätigkeit (= Zeilen 10 bis 15)</b>	<b>19.829,62</b>	<b>13.900,00</b>	<b>9.511,28</b>	<b>4.388,72-</b>	<b>0,00</b>
	17	= <b>Saldo aus laufender Verwaltungstätigkeit (= Zeilen 9 / 16)</b>	<b>19.829,62-</b>	<b>13.900,00-</b>	<b>9.511,28-</b>	<b>4.388,72</b>	<b>0,00</b>
<b>Investitionstätigkeit</b>							
681	18	Einzahlungen aus Zuweisungen und Zuschüssen für Investitionen und Investitionsförderungsmaßnahmen	0,00	0,00	<b>0,00</b>	0,00	-
682	19	+ Einzahlungen aus der Veräußerung von Grundstücken und Gebäuden	0,00	0,00	<b>0,00</b>	0,00	-
683	20	+ Einzahlungen aus der Veräußerung von beweglichem Anlagevermögen	0,00	0,00	<b>0,00</b>	0,00	-
684	21	+ Einzahlungen aus der Veräußerung von Finanzanlagen	0,00	0,00	<b>0,00</b>	0,00	-
685	22	+ Einzahlungen aus der Abwicklung von Baumaßnahmen	0,00	0,00	<b>0,00</b>	0,00	-

**Teilfinanzrechnung 2025**

Monate: 1 bis 13

Produkt - 218199 - Gemeinschaftsschulen

Ein- und Auszahlungsarten			Ergebnis des Vorjahres	Fortgeschriebe- ner Ansatz des Haus- haltsjahres <sup>2</sup>	Ist- Ergebnis des Haus- haltsjahres	Vergleich Ansatz / Ist (Spalte 5 / Spalte 6)	übertrage- ne Er- mächtig- ungen <sup>3</sup>
			in EUR	in EUR	in EUR	in EUR	in EUR
1 <sup>4</sup>	2 <sup>5</sup>	3	4	5	6	7	8
686	23	+ Einzahlungen aus Rückflüssen (für Investitionen und Investitionsförderungsmaßnahmen Dritter)	0,00	0,00	0,00	0,00	-
688	24	+ Einzahlungen aus Beiträgen u. ä. Entgelten	0,00	0,00	0,00	0,00	-
689	25	+ sonstige Investitionseinzahlungen	0,00	0,00	0,00	0,00	-
	26	= <b>Summe der investiven Einzahlungen (= Zeilen 18 bis 25)</b>	<b>0,00</b>	<b>0,00</b>	<b>0,00</b>	<b>0,00</b>	<b>-</b>
781	27	Auszahlungen von Zuweisungen und Zuschüssen für Investitionen und Investitionsförderungsmaßnahmen	0,00	0,00	0,00	0,00	0,00
782	28	+ Auszahlungen für den Erwerb von Grundstücken und Gebäuden	0,00	0,00	0,00	0,00	0,00
783	29	+ Auszahlungen für den Erwerb von beweglichem Anlagevermögen	0,00	0,00	0,00	0,00	0,00
784	30	+ Auszahlungen für den Erwerb von Finanzanlagen	0,00	0,00	0,00	0,00	0,00
785	31	+ Auszahlungen für Baumaßnahmen	0,00	0,00	0,00	0,00	0,00
786	32	+ Ausz. für die Gewährung von Ausleihungen (für Investitionen und Investitionsförderungsmaßn. Dritter)	0,00	0,00	0,00	0,00	0,00
787, 789	33	+ sonstige Investitionsauszahlungen	0,00	0,00	0,00	0,00	0,00
	34	= <b>Summe der investiven Auszahlungen (= Zeilen 27 bis 33)</b>	<b>0,00</b>	<b>0,00</b>	<b>0,00</b>	<b>0,00</b>	<b>0,00</b>
	35	= <b>Saldo der Investitionstätigkeit (= Zeilen 26 / 34)</b>	<b>0,00</b>	<b>0,00</b>	<b>0,00</b>	<b>0,00</b>	<b>0,00</b>
672	35a	+ Einzahlungen aus fremden Finanzmitteln	0,00	0,00	0,00	0,00	0,00
772	35b	- Auszahlungen aus fremden Finanzmitteln	0,00	0,00	0,00	0,00	0,00
	35c	= <b>Saldo aus fremden Finanzmitteln</b>	<b>0,00</b>	<b>0,00</b>	<b>0,00</b>	<b>0,00</b>	<b>0,00</b>
	36	= <b>Finanzmittelüberschuss /-fehlbetrag (= Zeilen 17, 35 und 35c)</b>	<b>19.829,62-</b>	<b>13.900,00-</b>	<b>9.511,28-</b>	<b>4.388,72</b>	<b>0,00</b>

**Teilfinanzrechnung 2025**

Monate: 1 bis 13

Produkt - 218200 - Grund- und Gemeinschaftsschule Lensahn

Ein- und Auszahlungsarten			Ergebnis des Vorjahres	Fortgeschriebe- ner Ansatz des Haus- haltsjahres <sup>2</sup>	Ist- Ergebnis des Haus- haltsjahres	Vergleich Ansatz / Ist (Spalte 5 / Spalte 6)	übertrage- ne Er- mächtigi- ngen <sup>3</sup>
			in EUR	in EUR	in EUR	in EUR	in EUR
1 <sup>4</sup>	2 <sup>5</sup>	3	4	5	6	7	8
<b>laufende Verwaltungstätigkeit</b>							
60	1	Steuern und ähnliche Abgaben	0,00	0,00	<b>0,00</b>	0,00	-
61	2	+ Zuwendungen und allgemeine Umlagen	0,00	0,00	<b>0,00</b>	0,00	-
62	3	+ sonstige Transfereinzahlungen	0,00	0,00	<b>0,00</b>	0,00	-
63	4	+ öffentlich-rechtliche Leistungsentgelte	0,00	0,00	<b>0,00</b>	0,00	-
641, 642, 646	5	+ privatrechtliche Leistungsentgelte	0,00	0,00	<b>0,00</b>	0,00	-
648	6	+ Kostenerstattungen und Kostenumlagen	0,00	0,00	<b>0,00</b>	0,00	-
65	7	+ sonstige Einzahlungen	0,00	0,00	<b>0,00</b>	0,00	-
66	8	+ Zinsen und sonstige Finanzeinzahlungen	0,00	0,00	<b>0,00</b>	0,00	-
	9	= <b>Einzahlungen aus laufender Verwaltungstätigkeit (= Zeilen 1 bis 8)</b>	<b>0,00</b>	<b>0,00</b>	<b>0,00</b>	<b>0,00</b>	<b>-</b>
70	10	Personalauszahlungen	0,00	0,00	<b>0,00</b>	0,00	0,00
71	11	+ Versorgungsauszahlungen	0,00	0,00	<b>0,00</b>	0,00	0,00
72	12	+ Auszahlungen für Sach- u. Dienstleistungen	0,00	0,00	<b>0,00</b>	0,00	0,00
75	13	+ Zinsen und sonstige Finanzauszahlungen	0,00	0,00	<b>0,00</b>	0,00	0,00
73	14	+ Transferauszahlungen	88.195,00	81.200,00	<b>81.101,00</b>	99,00-	0,00
74	15	+ sonstige Auszahlungen	0,00	0,00	<b>0,00</b>	0,00	0,00
	16	= <b>Auszahlungen aus laufender Verwaltungstätigkeit (= Zeilen 10 bis 15)</b>	<b>88.195,00</b>	<b>81.200,00</b>	<b>81.101,00</b>	<b>99,00-</b>	<b>0,00</b>
	17	= <b>Saldo aus laufender Verwaltungstätigkeit (= Zeilen 9 / 16)</b>	<b>88.195,00-</b>	<b>81.200,00-</b>	<b>81.101,00-</b>	<b>99,00</b>	<b>0,00</b>
<b>Investitionstätigkeit</b>							
681	18	Einzahlungen aus Zuweisungen und Zuschüssen für Investitionen und Investitionsförderungsmaßnahmen	0,00	0,00	<b>0,00</b>	0,00	-
682	19	+ Einzahlungen aus der Veräußerung von Grundstücken und Gebäuden	0,00	0,00	<b>0,00</b>	0,00	-
683	20	+ Einzahlungen aus der Veräußerung von beweglichem Anlagevermögen	0,00	0,00	<b>0,00</b>	0,00	-
684	21	+ Einzahlungen aus der Veräußerung von Finanzanlagen	0,00	0,00	<b>0,00</b>	0,00	-
685	22	+ Einzahlungen aus der Abwicklung von Baumaßnahmen	0,00	0,00	<b>0,00</b>	0,00	-

**Teilfinanzrechnung 2025**

Monate: 1 bis 13

Produkt - 218200 - Grund- und Gemeinschaftsschule Lensahn

Ein- und Auszahlungsarten			Ergebnis des Vorjahres	Fortgeschriebe- ner Ansatz des Haus- haltsjahres <sup>2</sup>	Ist- Ergebnis des Haus- haltsjahres	Vergleich Ansatz / Ist (Spalte 5 / Spalte 6)	übertrage- ne Er- mächtig- ungen <sup>3</sup>
			in EUR	in EUR	in EUR	in EUR	in EUR
1 <sup>4</sup>	2 <sup>5</sup>	3	4	5	6	7	8
686	23	+ Einzahlungen aus Rückflüssen (für Investitionen und Investitionsförderungsmaßnahmen Dritter)	0,00	0,00	0,00	0,00	-
688	24	+ Einzahlungen aus Beiträgen u. ä. Entgelten	0,00	0,00	0,00	0,00	-
689	25	+ sonstige Investitionseinzahlungen	0,00	0,00	0,00	0,00	-
	26	= <b>Summe der investiven Einzahlungen (= Zeilen 18 bis 25)</b>	<b>0,00</b>	<b>0,00</b>	<b>0,00</b>	<b>0,00</b>	<b>-</b>
781	27	Auszahlungen von Zuweisungen und Zuschüssen für Investitionen und Investitionsförderungsmaßnahmen	0,00	0,00	0,00	0,00	0,00
782	28	+ Auszahlungen für den Erwerb von Grundstücken und Gebäuden	0,00	0,00	0,00	0,00	0,00
783	29	+ Auszahlungen für den Erwerb von beweglichem Anlagevermögen	0,00	0,00	0,00	0,00	0,00
784	30	+ Auszahlungen für den Erwerb von Finanzanlagen	0,00	0,00	0,00	0,00	0,00
785	31	+ Auszahlungen für Baumaßnahmen	0,00	0,00	0,00	0,00	0,00
786	32	+ Ausz. für die Gewährung von Ausleihungen (für Investitionen und Investitionsförderungsmaßn. Dritter)	0,00	0,00	0,00	0,00	0,00
787, 789	33	+ sonstige Investitionsauszahlungen	0,00	0,00	0,00	0,00	0,00
	34	= <b>Summe der investiven Auszahlungen (= Zeilen 27 bis 33)</b>	<b>0,00</b>	<b>0,00</b>	<b>0,00</b>	<b>0,00</b>	<b>0,00</b>
	35	= <b>Saldo der Investitionstätigkeit (= Zeilen 26 / 34)</b>	<b>0,00</b>	<b>0,00</b>	<b>0,00</b>	<b>0,00</b>	<b>0,00</b>
672	35a	+ Einzahlungen aus fremden Finanzmitteln	0,00	0,00	0,00	0,00	0,00
772	35b	- Auszahlungen aus fremden Finanzmitteln	0,00	0,00	0,00	0,00	0,00
	35c	= <b>Saldo aus fremden Finanzmitteln</b>	<b>0,00</b>	<b>0,00</b>	<b>0,00</b>	<b>0,00</b>	<b>0,00</b>
	36	= <b>Finanzmittelüberschuss /-fehlbetrag (= Zeilen 17, 35 und 35c)</b>	<b>88.195,00-</b>	<b>81.200,00-</b>	<b>81.101,00-</b>	<b>99,00</b>	<b>0,00</b>

**Teilfinanzrechnung 2025**

Monate: 1 bis 13

Produkt - 218300 - Ersatzschulen

Ein- und Auszahlungsarten			Ergebnis des Vorjahres	Fortgeschriebe- ner Ansatz des Haus- haltsjahres <sup>2</sup>	Ist- Ergebnis des Haus- haltsjahres	Vergleich Ansatz / Ist (Spalte 5 / Spalte 6)	übertrage- ne Er- mächtigi- ngen <sup>3</sup>
			in EUR	in EUR	in EUR	in EUR	in EUR
1 <sup>4</sup>	2 <sup>5</sup>	3	4	5	6	7	8
<b>laufende Verwaltungstätigkeit</b>							
60	1	Steuern und ähnliche Abgaben	0,00	0,00	<b>0,00</b>	0,00	-
61	2	+ Zuwendungen und allgemeine Umlagen	0,00	0,00	<b>0,00</b>	0,00	-
62	3	+ sonstige Transfereinzahlungen	0,00	0,00	<b>0,00</b>	0,00	-
63	4	+ öffentlich-rechtliche Leistungsentgelte	0,00	0,00	<b>0,00</b>	0,00	-
641, 642, 646	5	+ privatrechtliche Leistungsentgelte	0,00	0,00	<b>0,00</b>	0,00	-
648	6	+ Kostenerstattungen und Kostenumlagen	0,00	0,00	<b>0,00</b>	0,00	-
65	7	+ sonstige Einzahlungen	0,00	0,00	<b>0,00</b>	0,00	-
66	8	+ Zinsen und sonstige Finanzeinzahlungen	0,00	0,00	<b>0,00</b>	0,00	-
	9	<b>= Einzahlungen aus laufender Verwaltungstätigkeit (= Zeilen 1 bis 8)</b>	<b>0,00</b>	<b>0,00</b>	<b>0,00</b>	<b>0,00</b>	<b>-</b>
70	10	Personalauszahlungen	0,00	0,00	<b>0,00</b>	0,00	0,00
71	11	+ Versorgungsauszahlungen	0,00	0,00	<b>0,00</b>	0,00	0,00
72	12	+ Auszahlungen für Sach- u. Dienstleistungen	0,00	0,00	<b>0,00</b>	0,00	0,00
75	13	+ Zinsen und sonstige Finanzauszahlungen	0,00	0,00	<b>0,00</b>	0,00	0,00
73	14	+ Transferauszahlungen	0,00	0,00	<b>0,00</b>	0,00	0,00
74	15	+ sonstige Auszahlungen	8.998,00	8.200,00	<b>13.992,00</b>	5.792,00	0,00
	16	<b>= Auszahlungen aus laufender Verwaltungstätigkeit (= Zeilen 10 bis 15)</b>	<b>8.998,00</b>	<b>8.200,00</b>	<b>13.992,00</b>	<b>5.792,00</b>	<b>0,00</b>
	17	<b>= Saldo aus laufender Verwaltungstätigkeit (= Zeilen 9 / 16)</b>	<b>8.998,00-</b>	<b>8.200,00-</b>	<b>13.992,00-</b>	<b>5.792,00-</b>	<b>0,00</b>
<b>Investitionstätigkeit</b>							
681	18	Einzahlungen aus Zuweisungen und Zuschüssen für Investitionen und Investitionsförderungsmaßnahmen	0,00	0,00	<b>0,00</b>	0,00	-
682	19	+ Einzahlungen aus der Veräußerung von Grundstücken und Gebäuden	0,00	0,00	<b>0,00</b>	0,00	-
683	20	+ Einzahlungen aus der Veräußerung von beweglichem Anlagevermögen	0,00	0,00	<b>0,00</b>	0,00	-
684	21	+ Einzahlungen aus der Veräußerung von Finanzanlagen	0,00	0,00	<b>0,00</b>	0,00	-
685	22	+ Einzahlungen aus der Abwicklung von Baumaßnahmen	0,00	0,00	<b>0,00</b>	0,00	-

**Teilfinanzrechnung 2025**

Monate: 1 bis 13

Produkt - 218300 - Ersatzschulen

Ein- und Auszahlungsarten			Ergebnis des Vorjahres	Fortgeschriebe- ner Ansatz des Haus- haltsjahres <sup>2</sup>	Ist- Ergebnis des Haus- haltsjahres	Vergleich Ansatz / Ist (Spalte 5 / Spalte 6)	übertrage- ne Er- mächti- gungen <sup>3</sup>
			in EUR	in EUR	in EUR	in EUR	in EUR
1 <sup>4</sup>	2 <sup>5</sup>	3	4	5	6	7	8
686	23	+ Einzahlungen aus Rückflüssen (für Investitionen und Investitionsförderungsmaßnahmen Dritter)	0,00	0,00	<b>0,00</b>	0,00	-
688	24	+ Einzahlungen aus Beiträgen u. ä. Entgelten	0,00	0,00	<b>0,00</b>	0,00	-
689	25	+ sonstige Investitionseinzahlungen	0,00	0,00	<b>0,00</b>	0,00	-
	26	= <b>Summe der investiven Einzahlungen (= Zeilen 18 bis 25)</b>	<b>0,00</b>	<b>0,00</b>	<b>0,00</b>	<b>0,00</b>	<b>-</b>
781	27	Auszahlungen von Zuweisungen und Zuschüssen für Investitionen und Investitionsförderungsmaßnahmen	0,00	0,00	<b>0,00</b>	0,00	0,00
782	28	+ Auszahlungen für den Erwerb von Grundstücken und Gebäuden	0,00	0,00	<b>0,00</b>	0,00	0,00
783	29	+ Auszahlungen für den Erwerb von beweglichem Anlagevermögen	0,00	0,00	<b>0,00</b>	0,00	0,00
784	30	+ Auszahlungen für den Erwerb von Finanzanlagen	0,00	0,00	<b>0,00</b>	0,00	0,00
785	31	+ Auszahlungen für Baumaßnahmen	0,00	0,00	<b>0,00</b>	0,00	0,00
786	32	+ Ausz. für die Gewährung von Ausleihungen (für Investitionen und Investitionsförderungsmaßn. Dritter)	0,00	0,00	<b>0,00</b>	0,00	0,00
787, 789	33	+ sonstige Investitionsauszahlungen	0,00	0,00	<b>0,00</b>	0,00	0,00
	34	= <b>Summe der investiven Auszahlungen (= Zeilen 27 bis 33)</b>	<b>0,00</b>	<b>0,00</b>	<b>0,00</b>	<b>0,00</b>	<b>0,00</b>
	35	= <b>Saldo der Investitionstätigkeit (= Zeilen 26 / 34)</b>	<b>0,00</b>	<b>0,00</b>	<b>0,00</b>	<b>0,00</b>	<b>0,00</b>
672	35a	+ Einzahlungen aus fremden Finanzmitteln	0,00	0,00	<b>0,00</b>	0,00	0,00
772	35b	- Auszahlungen aus fremden Finanzmitteln	0,00	0,00	<b>0,00</b>	0,00	0,00
	35c	= <b>Saldo aus fremden Finanzmitteln</b>	<b>0,00</b>	<b>0,00</b>	<b>0,00</b>	<b>0,00</b>	<b>0,00</b>
	36	= <b>Finanzmittelüberschuss /-fehlbetrag (= Zeilen 17, 35 und 35c)</b>	<b>8.998,00-</b>	<b>8.200,00-</b>	<b>13.992,00-</b>	<b>5.792,00-</b>	<b>0,00</b>

**Teilfinanzrechnung 2025**

Monate: 1 bis 13

Produkt - 221000 - Sonderschulen

Ein- und Auszahlungsarten			Ergebnis des Vorjahres	Fortgeschriebe- ner Ansatz des Haus- haltsjahres <sup>2</sup>	Ist- Ergebnis des Haus- haltsjahres	Vergleich Ansatz / Ist (Spalte 5 / Spalte 6)	übertrage- ne Er- mächtigi- ngen <sup>3</sup>
			in EUR	in EUR	in EUR	in EUR	in EUR
1 <sup>4</sup>	2 <sup>5</sup>	3	4	5	6	7	8
<b>laufende Verwaltungstätigkeit</b>							
60	1	Steuern und ähnliche Abgaben	0,00	0,00	<b>0,00</b>	0,00	-
61	2	+ Zuwendungen und allgemeine Umlagen	0,00	0,00	<b>0,00</b>	0,00	-
62	3	+ sonstige Transfereinzahlungen	0,00	0,00	<b>0,00</b>	0,00	-
63	4	+ öffentlich-rechtliche Leistungsentgelte	0,00	0,00	<b>0,00</b>	0,00	-
641, 642, 646	5	+ privatrechtliche Leistungsentgelte	0,00	0,00	<b>0,00</b>	0,00	-
648	6	+ Kostenerstattungen und Kostenumlagen	0,00	0,00	<b>0,00</b>	0,00	-
65	7	+ sonstige Einzahlungen	0,00	0,00	<b>0,00</b>	0,00	-
66	8	+ Zinsen und sonstige Finanzeinzahlungen	0,00	0,00	<b>0,00</b>	0,00	-
	9	<b>= Einzahlungen aus laufender Verwaltungstätigkeit (= Zeilen 1 bis 8)</b>	<b>0,00</b>	<b>0,00</b>	<b>0,00</b>	<b>0,00</b>	<b>-</b>
70	10	Personalauszahlungen	0,00	0,00	<b>0,00</b>	0,00	0,00
71	11	+ Versorgungsauszahlungen	0,00	0,00	<b>0,00</b>	0,00	0,00
72	12	+ Auszahlungen für Sach- u. Dienstleistungen	0,00	0,00	<b>0,00</b>	0,00	0,00
75	13	+ Zinsen und sonstige Finanzauszahlungen	0,00	0,00	<b>0,00</b>	0,00	0,00
73	14	+ Transferauszahlungen	0,00	0,00	<b>0,00</b>	0,00	0,00
74	15	+ sonstige Auszahlungen	0,00	6.900,00	<b>5.725,98</b>	1.174,02-	0,00
	16	<b>= Auszahlungen aus laufender Verwaltungstätigkeit (= Zeilen 10 bis 15)</b>	<b>0,00</b>	<b>6.900,00</b>	<b>5.725,98</b>	<b>1.174,02-</b>	<b>0,00</b>
	17	<b>= Saldo aus laufender Verwaltungstätigkeit (= Zeilen 9 / 16)</b>	<b>0,00</b>	<b>6.900,00-</b>	<b>5.725,98-</b>	<b>1.174,02</b>	<b>0,00</b>
<b>Investitionstätigkeit</b>							
681	18	Einzahlungen aus Zuweisungen und Zuschüssen für Investitionen und Investitionsförderungsmaßnahmen	0,00	0,00	<b>0,00</b>	0,00	-
682	19	+ Einzahlungen aus der Veräußerung von Grundstücken und Gebäuden	0,00	0,00	<b>0,00</b>	0,00	-
683	20	+ Einzahlungen aus der Veräußerung von beweglichem Anlagevermögen	0,00	0,00	<b>0,00</b>	0,00	-
684	21	+ Einzahlungen aus der Veräußerung von Finanzanlagen	0,00	0,00	<b>0,00</b>	0,00	-
685	22	+ Einzahlungen aus der Abwicklung von Baumaßnahmen	0,00	0,00	<b>0,00</b>	0,00	-

**Teilfinanzrechnung 2025**

Monate: 1 bis 13

Produkt - 221000 - Sonderschulen

Ein- und Auszahlungsarten			Ergebnis des Vorjahres	Fortgeschriebe- ner Ansatz des Haus- haltsjahres <sup>2</sup>	Ist- Ergebnis des Haus- haltsjahres	Vergleich Ansatz / Ist (Spalte 5 / Spalte 6)	übertrage- ne Er- mächti- gungen <sup>3</sup>
			in EUR	in EUR	in EUR	in EUR	in EUR
1 <sup>4</sup>	2 <sup>5</sup>	3	4	5	6	7	8
686	23	+ Einzahlungen aus Rückflüssen (für Investitionen und Investitionsförderungsmaßnahmen Dritter)	0,00	0,00	0,00	0,00	-
688	24	+ Einzahlungen aus Beiträgen u. ä. Entgelten	0,00	0,00	0,00	0,00	-
689	25	+ sonstige Investitionseinzahlungen	0,00	0,00	0,00	0,00	-
	26	= <b>Summe der investiven Einzahlungen (= Zeilen 18 bis 25)</b>	<b>0,00</b>	<b>0,00</b>	<b>0,00</b>	<b>0,00</b>	<b>-</b>
781	27	Auszahlungen von Zuweisungen und Zuschüssen für Investitionen und Investitionsförderungsmaßnahmen	0,00	0,00	0,00	0,00	0,00
782	28	+ Auszahlungen für den Erwerb von Grundstücken und Gebäuden	0,00	0,00	0,00	0,00	0,00
783	29	+ Auszahlungen für den Erwerb von beweglichem Anlagevermögen	0,00	0,00	0,00	0,00	0,00
784	30	+ Auszahlungen für den Erwerb von Finanzanlagen	0,00	0,00	0,00	0,00	0,00
785	31	+ Auszahlungen für Baumaßnahmen	0,00	0,00	0,00	0,00	0,00
786	32	+ Ausz. für die Gewährung von Ausleihungen (für Investitionen und Investitionsförderungsmaßn. Dritter)	0,00	0,00	0,00	0,00	0,00
787, 789	33	+ sonstige Investitionsauszahlungen	0,00	0,00	0,00	0,00	0,00
	34	= <b>Summe der investiven Auszahlungen (= Zeilen 27 bis 33)</b>	<b>0,00</b>	<b>0,00</b>	<b>0,00</b>	<b>0,00</b>	<b>0,00</b>
	35	= <b>Saldo der Investitionstätigkeit (= Zeilen 26 / 34)</b>	<b>0,00</b>	<b>0,00</b>	<b>0,00</b>	<b>0,00</b>	<b>0,00</b>
672	35a	+ Einzahlungen aus fremden Finanzmitteln	0,00	0,00	0,00	0,00	0,00
772	35b	- Auszahlungen aus fremden Finanzmitteln	0,00	0,00	0,00	0,00	0,00
	35c	= <b>Saldo aus fremden Finanzmitteln</b>	<b>0,00</b>	<b>0,00</b>	<b>0,00</b>	<b>0,00</b>	<b>0,00</b>
	36	= <b>Finanzmittelüberschuss /-fehlbetrag (= Zeilen 17, 35 und 35c)</b>	<b>0,00</b>	<b>6.900,00-</b>	<b>5.725,98-</b>	<b>1.174,02</b>	<b>0,00</b>

**Teilfinanzrechnung 2025**

Monate: 1 bis 13

Produkt - 241000 - Schülerbeförderung

Ein- und Auszahlungsarten			Ergebnis des Vorjahres	Fortgeschriebe- ner Ansatz des Haus- haltsjahres <sup>2</sup>	Ist- Ergebnis des Haus- haltsjahres	Vergleich Ansatz / Ist (Spalte 5 / Spalte 6)	übertrage- ne Er- mächtigi- ngen <sup>3</sup>
			in EUR	in EUR	in EUR	in EUR	in EUR
1 <sup>4</sup>	2 <sup>5</sup>	3	4	5	6	7	8
<b>laufende Verwaltungstätigkeit</b>							
60	1	Steuern und ähnliche Abgaben	0,00	0,00	<b>0,00</b>	0,00	-
61	2	+ Zuwendungen und allgemeine Umlagen	0,00	0,00	<b>0,00</b>	0,00	-
62	3	+ sonstige Transfereinzahlungen	0,00	0,00	<b>0,00</b>	0,00	-
63	4	+ öffentlich-rechtliche Leistungsentgelte	0,00	0,00	<b>0,00</b>	0,00	-
641, 642, 646	5	+ privatrechtliche Leistungsentgelte	0,00	0,00	<b>0,00</b>	0,00	-
648	6	+ Kostenerstattungen und Kostenumlagen	0,00	0,00	<b>0,00</b>	0,00	-
65	7	+ sonstige Einzahlungen	0,00	0,00	<b>0,00</b>	0,00	-
66	8	+ Zinsen und sonstige Finanzeinzahlungen	0,00	0,00	<b>0,00</b>	0,00	-
	9	= <b>Einzahlungen aus laufender Verwaltungstätigkeit (= Zeilen 1 bis 8)</b>	<b>0,00</b>	<b>0,00</b>	<b>0,00</b>	<b>0,00</b>	<b>-</b>
70	10	Personalauszahlungen	0,00	0,00	<b>0,00</b>	0,00	0,00
71	11	+ Versorgungsauszahlungen	0,00	0,00	<b>0,00</b>	0,00	0,00
72	12	+ Auszahlungen für Sach- u. Dienstleistungen	0,00	0,00	<b>0,00</b>	0,00	0,00
75	13	+ Zinsen und sonstige Finanzauszahlungen	0,00	0,00	<b>0,00</b>	0,00	0,00
73	14	+ Transferauszahlungen	343,00	500,00	<b>0,00</b>	500,00-	0,00
74	15	+ sonstige Auszahlungen	1.243,24	1.400,00	<b>2.501,22</b>	1.101,22	0,00
	16	= <b>Auszahlungen aus laufender Verwaltungstätigkeit (= Zeilen 10 bis 15)</b>	<b>1.586,24</b>	<b>1.900,00</b>	<b>2.501,22</b>	<b>601,22</b>	<b>0,00</b>
	17	= <b>Saldo aus laufender Verwaltungstätigkeit (= Zeilen 9 / 16)</b>	<b>1.586,24-</b>	<b>1.900,00-</b>	<b>2.501,22-</b>	<b>601,22-</b>	<b>0,00</b>
<b>Investitionstätigkeit</b>							
681	18	Einzahlungen aus Zuweisungen und Zuschüssen für Investitionen und Investitionsförderungsmaßnahmen	0,00	0,00	<b>0,00</b>	0,00	-
682	19	+ Einzahlungen aus der Veräußerung von Grundstücken und Gebäuden	0,00	0,00	<b>0,00</b>	0,00	-
683	20	+ Einzahlungen aus der Veräußerung von beweglichem Anlagevermögen	0,00	0,00	<b>0,00</b>	0,00	-
684	21	+ Einzahlungen aus der Veräußerung von Finanzanlagen	0,00	0,00	<b>0,00</b>	0,00	-
685	22	+ Einzahlungen aus der Abwicklung von Baumaßnahmen	0,00	0,00	<b>0,00</b>	0,00	-

**Teilfinanzrechnung 2025**

Monate: 1 bis 13

Produkt - 241000 - Schülerbeförderung

Ein- und Auszahlungsarten			Ergebnis des Vorjahres	Fortgeschriebe- ner Ansatz des Haus- haltsjahres <sup>2</sup>	Ist- Ergebnis des Haus- haltsjahres	Vergleich Ansatz / Ist (Spalte 5 / Spalte 6)	übertrage- ne Er- mächti- gungen <sup>3</sup>
			in EUR	in EUR	in EUR	in EUR	in EUR
1 <sup>4</sup>	2 <sup>5</sup>	3	4	5	6	7	8
686	23	+ Einzahlungen aus Rückflüssen (für Investitionen und Investitionsförderungsmaßnahmen Dritter)	0,00	0,00	0,00	0,00	-
688	24	+ Einzahlungen aus Beiträgen u. ä. Entgelten	0,00	0,00	0,00	0,00	-
689	25	+ sonstige Investitionseinzahlungen	0,00	0,00	0,00	0,00	-
	26	= <b>Summe der investiven Einzahlungen (= Zeilen 18 bis 25)</b>	<b>0,00</b>	<b>0,00</b>	<b>0,00</b>	<b>0,00</b>	<b>-</b>
781	27	Auszahlungen von Zuweisungen und Zuschüssen für Investitionen und Investitionsförderungsmaßnahmen	0,00	0,00	0,00	0,00	0,00
782	28	+ Auszahlungen für den Erwerb von Grundstücken und Gebäuden	0,00	0,00	0,00	0,00	0,00
783	29	+ Auszahlungen für den Erwerb von beweglichem Anlagevermögen	0,00	0,00	0,00	0,00	0,00
784	30	+ Auszahlungen für den Erwerb von Finanzanlagen	0,00	0,00	0,00	0,00	0,00
785	31	+ Auszahlungen für Baumaßnahmen	0,00	0,00	0,00	0,00	0,00
786	32	+ Ausz. für die Gewährung von Ausleihungen (für Investitionen und Investitionsförderungsmaßn. Dritter)	0,00	0,00	0,00	0,00	0,00
787, 789	33	+ sonstige Investitionsauszahlungen	0,00	0,00	0,00	0,00	0,00
	34	= <b>Summe der investiven Auszahlungen (= Zeilen 27 bis 33)</b>	<b>0,00</b>	<b>0,00</b>	<b>0,00</b>	<b>0,00</b>	<b>0,00</b>
	35	= <b>Saldo der Investitionstätigkeit (= Zeilen 26 / 34)</b>	<b>0,00</b>	<b>0,00</b>	<b>0,00</b>	<b>0,00</b>	<b>0,00</b>
672	35a	+ Einzahlungen aus fremden Finanzmitteln	0,00	0,00	0,00	0,00	0,00
772	35b	- Auszahlungen aus fremden Finanzmitteln	0,00	0,00	0,00	0,00	0,00
	35c	= <b>Saldo aus fremden Finanzmitteln</b>	<b>0,00</b>	<b>0,00</b>	<b>0,00</b>	<b>0,00</b>	<b>0,00</b>
	36	= <b>Finanzmittelüberschuss /-fehlbetrag (= Zeilen 17, 35 und 35c)</b>	<b>1.586,24-</b>	<b>1.900,00-</b>	<b>2.501,22-</b>	<b>601,22-</b>	<b>0,00</b>

**Teilfinanzrechnung 2025**

Monate: 1 bis 13

Produkt - 271000 - VHS Lensahn

Ein- und Auszahlungsarten			Ergebnis des Vorjahres	Fortgeschriebe- ner Ansatz des Haus- haltsjahres <sup>2</sup>	Ist- Ergebnis des Haus- haltsjahres	Vergleich Ansatz / Ist (Spalte 5 / Spalte 6)	übertrage- ne Er- mächtigi- ngen <sup>3</sup>
			in EUR	in EUR	in EUR	in EUR	in EUR
1 <sup>4</sup>	2 <sup>5</sup>	3	4	5	6	7	8
<b>laufende Verwaltungstätigkeit</b>							
60	1	Steuern und ähnliche Abgaben	0,00	0,00	<b>0,00</b>	0,00	-
61	2	+ Zuwendungen und allgemeine Umlagen	0,00	0,00	<b>0,00</b>	0,00	-
62	3	+ sonstige Transfereinzahlungen	0,00	0,00	<b>0,00</b>	0,00	-
63	4	+ öffentlich-rechtliche Leistungsentgelte	0,00	0,00	<b>0,00</b>	0,00	-
641, 642, 646	5	+ privatrechtliche Leistungsentgelte	0,00	0,00	<b>0,00</b>	0,00	-
648	6	+ Kostenerstattungen und Kostenumlagen	0,00	0,00	<b>0,00</b>	0,00	-
65	7	+ sonstige Einzahlungen	0,00	0,00	<b>0,00</b>	0,00	-
66	8	+ Zinsen und sonstige Finanzeinzahlungen	0,00	0,00	<b>0,00</b>	0,00	-
	9	= <b>Einzahlungen aus laufender Verwaltungstätigkeit (= Zeilen 1 bis 8)</b>	<b>0,00</b>	<b>0,00</b>	<b>0,00</b>	<b>0,00</b>	<b>-</b>
70	10	Personalauszahlungen	0,00	0,00	<b>0,00</b>	0,00	0,00
71	11	+ Versorgungsauszahlungen	0,00	0,00	<b>0,00</b>	0,00	0,00
72	12	+ Auszahlungen für Sach- u. Dienstleistungen	0,00	0,00	<b>0,00</b>	0,00	0,00
75	13	+ Zinsen und sonstige Finanzauszahlungen	0,00	0,00	<b>0,00</b>	0,00	0,00
73	14	+ Transferauszahlungen	255,65	400,00	<b>255,65</b>	144,35-	0,00
74	15	+ sonstige Auszahlungen	0,00	0,00	<b>0,00</b>	0,00	0,00
	16	= <b>Auszahlungen aus laufender Verwaltungstätigkeit (= Zeilen 10 bis 15)</b>	<b>255,65</b>	<b>400,00</b>	<b>255,65</b>	<b>144,35-</b>	<b>0,00</b>
	17	= <b>Saldo aus laufender Verwaltungstätigkeit (= Zeilen 9 / 16)</b>	<b>255,65-</b>	<b>400,00-</b>	<b>255,65-</b>	<b>144,35</b>	<b>0,00</b>
<b>Investitionstätigkeit</b>							
681	18	Einzahlungen aus Zuweisungen und Zuschüssen für Investitionen und Investitionsförderungsmaßnahmen	0,00	0,00	<b>0,00</b>	0,00	-
682	19	+ Einzahlungen aus der Veräußerung von Grundstücken und Gebäuden	0,00	0,00	<b>0,00</b>	0,00	-
683	20	+ Einzahlungen aus der Veräußerung von beweglichem Anlagevermögen	0,00	0,00	<b>0,00</b>	0,00	-
684	21	+ Einzahlungen aus der Veräußerung von Finanzanlagen	0,00	0,00	<b>0,00</b>	0,00	-
685	22	+ Einzahlungen aus der Abwicklung von Baumaßnahmen	0,00	0,00	<b>0,00</b>	0,00	-

**Teilfinanzrechnung 2025**

Monate: 1 bis 13

Produkt - 271000 - VHS Lensahn

Ein- und Auszahlungsarten			Ergebnis des Vorjahres	Fortgeschriebe- ner Ansatz des Haus- haltsjahres <sup>2</sup>	Ist- Ergebnis des Haus- haltsjahres	Vergleich Ansatz / Ist (Spalte 5 / Spalte 6)	übertrage- ne Er- mächti- gungen <sup>3</sup>
			in EUR	in EUR	in EUR	in EUR	in EUR
1 <sup>4</sup>	2 <sup>5</sup>	3	4	5	6	7	8
686	23	+ Einzahlungen aus Rückflüssen (für Investitionen und Investitionsförderungsmaßnahmen Dritter)	0,00	0,00	<b>0,00</b>	0,00	-
688	24	+ Einzahlungen aus Beiträgen u. ä. Entgelten	0,00	0,00	<b>0,00</b>	0,00	-
689	25	+ sonstige Investitionseinzahlungen	0,00	0,00	<b>0,00</b>	0,00	-
	26	= <b>Summe der investiven Einzahlungen (= Zeilen 18 bis 25)</b>	<b>0,00</b>	<b>0,00</b>	<b>0,00</b>	<b>0,00</b>	<b>-</b>
781	27	Auszahlungen von Zuweisungen und Zuschüssen für Investitionen und Investitionsförderungsmaßnahmen	0,00	0,00	<b>0,00</b>	0,00	0,00
782	28	+ Auszahlungen für den Erwerb von Grundstücken und Gebäuden	0,00	0,00	<b>0,00</b>	0,00	0,00
783	29	+ Auszahlungen für den Erwerb von beweglichem Anlagevermögen	0,00	0,00	<b>0,00</b>	0,00	0,00
784	30	+ Auszahlungen für den Erwerb von Finanzanlagen	0,00	0,00	<b>0,00</b>	0,00	0,00
785	31	+ Auszahlungen für Baumaßnahmen	0,00	0,00	<b>0,00</b>	0,00	0,00
786	32	+ Ausz. für die Gewährung von Ausleihungen (für Investitionen und Investitionsförderungsmaßn. Dritter)	0,00	0,00	<b>0,00</b>	0,00	0,00
787, 789	33	+ sonstige Investitionsauszahlungen	0,00	0,00	<b>0,00</b>	0,00	0,00
	34	= <b>Summe der investiven Auszahlungen (= Zeilen 27 bis 33)</b>	<b>0,00</b>	<b>0,00</b>	<b>0,00</b>	<b>0,00</b>	<b>0,00</b>
	35	= <b>Saldo der Investitionstätigkeit (= Zeilen 26 / 34)</b>	<b>0,00</b>	<b>0,00</b>	<b>0,00</b>	<b>0,00</b>	<b>0,00</b>
672	35a	+ Einzahlungen aus fremden Finanzmitteln	0,00	0,00	<b>0,00</b>	0,00	0,00
772	35b	- Auszahlungen aus fremden Finanzmitteln	0,00	0,00	<b>0,00</b>	0,00	0,00
	35c	= <b>Saldo aus fremden Finanzmitteln</b>	<b>0,00</b>	<b>0,00</b>	<b>0,00</b>	<b>0,00</b>	<b>0,00</b>
	36	= <b>Finanzmittelüberschuss /-fehlbetrag (= Zeilen 17, 35 und 35c)</b>	<b>255,65-</b>	<b>400,00-</b>	<b>255,65-</b>	<b>144,35</b>	<b>0,00</b>

**Teilfinanzrechnung 2025**

Monate: 1 bis 13

Produkt - 272001 - Fahrbücherei

Ein- und Auszahlungsarten			Ergebnis des Vorjahres	Fortgeschriebe- ner Ansatz des Haus- haltsjahres <sup>2</sup>	Ist- Ergebnis des Haus- haltsjahres	Vergleich Ansatz / Ist (Spalte 5 / Spalte 6)	übertrage- ne Er- mächtig- ungen <sup>3</sup>
			in EUR	in EUR	in EUR	in EUR	in EUR
1 <sup>4</sup>	2 <sup>5</sup>	3	4	5	6	7	8
<b>laufende Verwaltungstätigkeit</b>							
60	1	Steuern und ähnliche Abgaben	0,00	0,00	<b>0,00</b>	0,00	-
61	2	+ Zuwendungen und allgemeine Umlagen	0,00	0,00	<b>0,00</b>	0,00	-
62	3	+ sonstige Transfereinzahlungen	0,00	0,00	<b>0,00</b>	0,00	-
63	4	+ öffentlich-rechtliche Leistungsentgelte	0,00	0,00	<b>0,00</b>	0,00	-
641, 642, 646	5	+ privatrechtliche Leistungsentgelte	0,00	0,00	<b>0,00</b>	0,00	-
648	6	+ Kostenerstattungen und Kostenumlagen	0,00	0,00	<b>0,00</b>	0,00	-
65	7	+ sonstige Einzahlungen	0,00	0,00	<b>0,00</b>	0,00	-
66	8	+ Zinsen und sonstige Finanzeinzahlungen	0,00	0,00	<b>0,00</b>	0,00	-
	9	= <b>Einzahlungen aus laufender Verwaltungstätigkeit (= Zeilen 1 bis 8)</b>	<b>0,00</b>	<b>0,00</b>	<b>0,00</b>	<b>0,00</b>	<b>-</b>
70	10	Personalauszahlungen	0,00	0,00	<b>0,00</b>	0,00	0,00
71	11	+ Versorgungsauszahlungen	0,00	0,00	<b>0,00</b>	0,00	0,00
72	12	+ Auszahlungen für Sach- u. Dienstleistungen	0,00	0,00	<b>0,00</b>	0,00	0,00
75	13	+ Zinsen und sonstige Finanzauszahlungen	0,00	0,00	<b>0,00</b>	0,00	0,00
73	14	+ Transferauszahlungen	741,39	700,00	<b>794,64</b>	94,64	0,00
74	15	+ sonstige Auszahlungen	0,00	0,00	<b>0,00</b>	0,00	0,00
	16	= <b>Auszahlungen aus laufender Verwaltungstätigkeit (= Zeilen 10 bis 15)</b>	<b>741,39</b>	<b>700,00</b>	<b>794,64</b>	<b>94,64</b>	<b>0,00</b>
	17	= <b>Saldo aus laufender Verwaltungstätigkeit (= Zeilen 9 / 16)</b>	<b>741,39-</b>	<b>700,00-</b>	<b>794,64-</b>	<b>94,64-</b>	<b>0,00</b>
<b>Investitionstätigkeit</b>							
681	18	Einzahlungen aus Zuweisungen und Zuschüssen für Investitionen und Investitionsförderungsmaßnahmen	0,00	0,00	<b>0,00</b>	0,00	-
682	19	+ Einzahlungen aus der Veräußerung von Grundstücken und Gebäuden	0,00	0,00	<b>0,00</b>	0,00	-
683	20	+ Einzahlungen aus der Veräußerung von beweglichem Anlagevermögen	0,00	0,00	<b>0,00</b>	0,00	-
684	21	+ Einzahlungen aus der Veräußerung von Finanzanlagen	0,00	0,00	<b>0,00</b>	0,00	-
685	22	+ Einzahlungen aus der Abwicklung von Baumaßnahmen	0,00	0,00	<b>0,00</b>	0,00	-

**Teilfinanzrechnung 2025**

Monate: 1 bis 13

Produkt - 272001 - Fahrbücherei

Ein- und Auszahlungsarten			Ergebnis des Vorjahres	Fortgeschriebe- ner Ansatz des Haus- haltsjahres <sup>2</sup>	Ist- Ergebnis des Haus- haltsjahres	Vergleich Ansatz / Ist (Spalte 5 / Spalte 6)	übertrage- ne Er- mächtig- ungen <sup>3</sup>
			in EUR	in EUR	in EUR	in EUR	in EUR
1 <sup>4</sup>	2 <sup>5</sup>	3	4	5	6	7	8
686	23	+ Einzahlungen aus Rückflüssen (für Investitionen und Investitionsförderungsmaßnahmen Dritter)	0,00	0,00	<b>0,00</b>	0,00	-
688	24	+ Einzahlungen aus Beiträgen u. ä. Entgelten	0,00	0,00	<b>0,00</b>	0,00	-
689	25	+ sonstige Investitionseinzahlungen	0,00	0,00	<b>0,00</b>	0,00	-
	26	= <b>Summe der investiven Einzahlungen (= Zeilen 18 bis 25)</b>	<b>0,00</b>	<b>0,00</b>	<b>0,00</b>	<b>0,00</b>	<b>-</b>
781	27	Auszahlungen von Zuweisungen und Zuschüssen für Investitionen und Investitionsförderungsmaßnahmen	0,00	0,00	<b>0,00</b>	0,00	0,00
782	28	+ Auszahlungen für den Erwerb von Grundstücken und Gebäuden	0,00	0,00	<b>0,00</b>	0,00	0,00
783	29	+ Auszahlungen für den Erwerb von beweglichem Anlagevermögen	0,00	0,00	<b>0,00</b>	0,00	0,00
784	30	+ Auszahlungen für den Erwerb von Finanzanlagen	0,00	0,00	<b>0,00</b>	0,00	0,00
785	31	+ Auszahlungen für Baumaßnahmen	0,00	0,00	<b>0,00</b>	0,00	0,00
786	32	+ Ausz. für die Gewährung von Ausleihungen (für Investitionen und Investitionsförderungsmaßn. Dritter)	0,00	0,00	<b>0,00</b>	0,00	0,00
787, 789	33	+ sonstige Investitionsauszahlungen	0,00	0,00	<b>0,00</b>	0,00	0,00
	34	= <b>Summe der investiven Auszahlungen (= Zeilen 27 bis 33)</b>	<b>0,00</b>	<b>0,00</b>	<b>0,00</b>	<b>0,00</b>	<b>0,00</b>
	35	= <b>Saldo der Investitionstätigkeit (= Zeilen 26 / 34)</b>	<b>0,00</b>	<b>0,00</b>	<b>0,00</b>	<b>0,00</b>	<b>0,00</b>
672	35a	+ Einzahlungen aus fremden Finanzmitteln	0,00	0,00	<b>0,00</b>	0,00	0,00
772	35b	- Auszahlungen aus fremden Finanzmitteln	0,00	0,00	<b>0,00</b>	0,00	0,00
	35c	= <b>Saldo aus fremden Finanzmitteln</b>	<b>0,00</b>	<b>0,00</b>	<b>0,00</b>	<b>0,00</b>	<b>0,00</b>
	36	= <b>Finanzmittelüberschuss /-fehlbetrag (= Zeilen 17, 35 und 35c)</b>	<b>741,39-</b>	<b>700,00-</b>	<b>794,64-</b>	<b>94,64-</b>	<b>0,00</b>

**Teilfinanzrechnung 2025**

Monate: 1 bis 13

Produkt - 281000 - Heimat- und sonstige Kulturpflege

Ein- und Auszahlungsarten			Ergebnis des Vorjahres	Fortgeschriebe- ner Ansatz des Haus- haltsjahres <sup>2</sup>	Ist- Ergebnis des Haus- haltsjahres	Vergleich Ansatz / Ist (Spalte 5 / Spalte 6)	übertrage- ne Er- mächtigi- ngen <sup>3</sup>
			in EUR	in EUR	in EUR	in EUR	in EUR
1 <sup>4</sup>	2 <sup>5</sup>	3	4	5	6	7	8
<b>laufende Verwaltungstätigkeit</b>							
60	1	Steuern und ähnliche Abgaben	0,00	0,00	<b>0,00</b>	0,00	-
61	2	+ Zuwendungen und allgemeine Umlagen	0,00	0,00	<b>0,00</b>	0,00	-
62	3	+ sonstige Transfereinzahlungen	0,00	0,00	<b>0,00</b>	0,00	-
63	4	+ öffentlich-rechtliche Leistungsentgelte	0,00	0,00	<b>0,00</b>	0,00	-
641, 642, 646	5	+ privatrechtliche Leistungsentgelte	0,00	0,00	<b>25,00</b>	25,00	-
648	6	+ Kostenerstattungen und Kostenumlagen	0,00	0,00	<b>0,00</b>	0,00	-
65	7	+ sonstige Einzahlungen	0,00	0,00	<b>0,00</b>	0,00	-
66	8	+ Zinsen und sonstige Finanzeinzahlungen	0,00	0,00	<b>0,00</b>	0,00	-
	9	= <b>Einzahlungen aus laufender Verwaltungstätigkeit (= Zeilen 1 bis 8)</b>	<b>0,00</b>	<b>0,00</b>	<b>25,00</b>	<b>25,00</b>	<b>-</b>
70	10	Personalauszahlungen	0,00	0,00	<b>0,00</b>	0,00	0,00
71	11	+ Versorgungsauszahlungen	0,00	0,00	<b>0,00</b>	0,00	0,00
72	12	+ Auszahlungen für Sach- u. Dienstleistungen	0,00	0,00	<b>0,00</b>	0,00	0,00
75	13	+ Zinsen und sonstige Finanzauszahlungen	0,00	0,00	<b>0,00</b>	0,00	0,00
73	14	+ Transferauszahlungen	481,80	500,00	<b>661,80</b>	161,80	0,00
74	15	+ sonstige Auszahlungen	0,00	0,00	<b>0,00</b>	0,00	0,00
	16	= <b>Auszahlungen aus laufender Verwaltungstätigkeit (= Zeilen 10 bis 15)</b>	<b>481,80</b>	<b>500,00</b>	<b>661,80</b>	<b>161,80</b>	<b>0,00</b>
	17	= <b>Saldo aus laufender Verwaltungstätigkeit (= Zeilen 9 / 16)</b>	<b>481,80-</b>	<b>500,00-</b>	<b>636,80-</b>	<b>136,80-</b>	<b>0,00</b>
<b>Investitionstätigkeit</b>							
681	18	Einzahlungen aus Zuweisungen und Zuschüssen für Investitionen und Investitionsförderungsmaßnahmen	0,00	0,00	<b>0,00</b>	0,00	-
682	19	+ Einzahlungen aus der Veräußerung von Grundstücken und Gebäuden	0,00	0,00	<b>0,00</b>	0,00	-
683	20	+ Einzahlungen aus der Veräußerung von beweglichem Anlagevermögen	0,00	0,00	<b>0,00</b>	0,00	-
684	21	+ Einzahlungen aus der Veräußerung von Finanzanlagen	0,00	0,00	<b>0,00</b>	0,00	-
685	22	+ Einzahlungen aus der Abwicklung von Baumaßnahmen	0,00	0,00	<b>0,00</b>	0,00	-

**Teilfinanzrechnung 2025**

Monate: 1 bis 13

Produkt - 281000 - Heimat- und sonstige Kulturpflege

Ein- und Auszahlungsarten			Ergebnis des Vorjahres	Fortgeschriebe- ner Ansatz des Haus- haltsjahres <sup>2</sup>	Ist- Ergebnis des Haus- haltsjahres	Vergleich Ansatz / Ist (Spalte 5 / Spalte 6)	übertrage- ne Er- mächtig- ungen <sup>3</sup>
			in EUR	in EUR	in EUR	in EUR	in EUR
1 <sup>4</sup>	2 <sup>5</sup>	3	4	5	6	7	8
686	23	+ Einzahlungen aus Rückflüssen (für Investitionen und Investitionsförderungsmaßnahmen Dritter)	0,00	0,00	<b>0,00</b>	0,00	-
688	24	+ Einzahlungen aus Beiträgen u. ä. Entgelten	0,00	0,00	<b>0,00</b>	0,00	-
689	25	+ sonstige Investitionseinzahlungen	0,00	0,00	<b>0,00</b>	0,00	-
	26	= <b>Summe der investiven Einzahlungen (= Zeilen 18 bis 25)</b>	<b>0,00</b>	<b>0,00</b>	<b>0,00</b>	<b>0,00</b>	<b>-</b>
781	27	Auszahlungen von Zuweisungen und Zuschüssen für Investitionen und Investitionsförderungsmaßnahmen	0,00	0,00	<b>0,00</b>	0,00	0,00
782	28	+ Auszahlungen für den Erwerb von Grundstücken und Gebäuden	0,00	0,00	<b>0,00</b>	0,00	0,00
783	29	+ Auszahlungen für den Erwerb von beweglichem Anlagevermögen	0,00	0,00	<b>0,00</b>	0,00	0,00
784	30	+ Auszahlungen für den Erwerb von Finanzanlagen	0,00	0,00	<b>0,00</b>	0,00	0,00
785	31	+ Auszahlungen für Baumaßnahmen	0,00	0,00	<b>0,00</b>	0,00	0,00
786	32	+ Ausz. für die Gewährung von Ausleihungen (für Investitionen und Investitionsförderungsmaßn. Dritter)	0,00	0,00	<b>0,00</b>	0,00	0,00
787, 789	33	+ sonstige Investitionsauszahlungen	0,00	0,00	<b>0,00</b>	0,00	0,00
	34	= <b>Summe der investiven Auszahlungen (= Zeilen 27 bis 33)</b>	<b>0,00</b>	<b>0,00</b>	<b>0,00</b>	<b>0,00</b>	<b>0,00</b>
	35	= <b>Saldo der Investitionstätigkeit (= Zeilen 26 / 34)</b>	<b>0,00</b>	<b>0,00</b>	<b>0,00</b>	<b>0,00</b>	<b>0,00</b>
672	35a	+ Einzahlungen aus fremden Finanzmitteln	0,00	0,00	<b>0,00</b>	0,00	0,00
772	35b	- Auszahlungen aus fremden Finanzmitteln	0,00	0,00	<b>0,00</b>	0,00	0,00
	35c	= <b>Saldo aus fremden Finanzmitteln</b>	<b>0,00</b>	<b>0,00</b>	<b>0,00</b>	<b>0,00</b>	<b>0,00</b>
	36	= <b>Finanzmittelüberschuss /-fehlbetrag (= Zeilen 17, 35 und 35c)</b>	<b>481,80-</b>	<b>500,00-</b>	<b>636,80-</b>	<b>136,80-</b>	<b>0,00</b>

**Teilfinanzrechnung 2025**

Monate: 1 bis 13

Produkt - 312000 - Grundsicherung nach SGB II

Ein- und Auszahlungsarten			Ergebnis des Vorjahres	Fortgeschriebe- ner Ansatz des Haus- haltsjahres <sup>2</sup>	Ist- Ergebnis des Haus- haltsjahres	Vergleich Ansatz / Ist (Spalte 5 / Spalte 6)	übertrage- ne Er- mächtigi- ngen <sup>3</sup>
			in EUR	in EUR	in EUR	in EUR	in EUR
1 <sup>4</sup>	2 <sup>5</sup>	3	4	5	6	7	8
<b>laufende Verwaltungstätigkeit</b>							
60	1	Steuern und ähnliche Abgaben	0,00	0,00	<b>0,00</b>	0,00	-
61	2	+ Zuwendungen und allgemeine Umlagen	0,00	0,00	<b>0,00</b>	0,00	-
62	3	+ sonstige Transfereinzahlungen	0,00	0,00	<b>0,00</b>	0,00	-
63	4	+ öffentlich-rechtliche Leistungsentgelte	0,00	0,00	<b>0,00</b>	0,00	-
641, 642, 646	5	+ privatrechtliche Leistungsentgelte	0,00	0,00	<b>0,00</b>	0,00	-
648	6	+ Kostenerstattungen und Kostenumlagen	0,00	0,00	<b>0,00</b>	0,00	-
65	7	+ sonstige Einzahlungen	0,00	0,00	<b>0,00</b>	0,00	-
66	8	+ Zinsen und sonstige Finanzeinzahlungen	0,00	0,00	<b>0,00</b>	0,00	-
	9	= <b>Einzahlungen aus laufender Verwaltungstätigkeit (= Zeilen 1 bis 8)</b>	<b>0,00</b>	<b>0,00</b>	<b>0,00</b>	<b>0,00</b>	<b>-</b>
70	10	Personalauszahlungen	0,00	0,00	<b>0,00</b>	0,00	0,00
71	11	+ Versorgungsauszahlungen	0,00	0,00	<b>0,00</b>	0,00	0,00
72	12	+ Auszahlungen für Sach- u. Dienstleistungen	0,00	0,00	<b>0,00</b>	0,00	0,00
75	13	+ Zinsen und sonstige Finanzauszahlungen	0,00	0,00	<b>0,00</b>	0,00	0,00
73	14	+ Transferauszahlungen	0,00	0,00	<b>0,00</b>	0,00	0,00
74	15	+ sonstige Auszahlungen	0,00	0,00	<b>0,00</b>	0,00	0,00
	16	= <b>Auszahlungen aus laufender Verwaltungstätigkeit (= Zeilen 10 bis 15)</b>	<b>0,00</b>	<b>0,00</b>	<b>0,00</b>	<b>0,00</b>	<b>0,00</b>
	17	= <b>Saldo aus laufender Verwaltungstätigkeit (= Zeilen 9 / 16)</b>	<b>0,00</b>	<b>0,00</b>	<b>0,00</b>	<b>0,00</b>	<b>0,00</b>
<b>Investitionstätigkeit</b>							
681	18	Einzahlungen aus Zuweisungen und Zuschüssen für Investitionen und Investitionsförderungsmaßnahmen	0,00	0,00	<b>0,00</b>	0,00	-
682	19	+ Einzahlungen aus der Veräußerung von Grundstücken und Gebäuden	0,00	0,00	<b>0,00</b>	0,00	-
683	20	+ Einzahlungen aus der Veräußerung von beweglichem Anlagevermögen	0,00	0,00	<b>0,00</b>	0,00	-
684	21	+ Einzahlungen aus der Veräußerung von Finanzanlagen	0,00	0,00	<b>0,00</b>	0,00	-
685	22	+ Einzahlungen aus der Abwicklung von Baumaßnahmen	0,00	0,00	<b>0,00</b>	0,00	-

**Teilfinanzrechnung 2025**

Monate: 1 bis 13

Produkt - 312000 - Grundsicherung nach SGB II

Ein- und Auszahlungsarten			Ergebnis des Vorjahres	Fortgeschriebe- ner Ansatz des Haus- haltsjahres <sup>2</sup>	Ist- Ergebnis des Haus- haltsjahres	Vergleich Ansatz / Ist (Spalte 5 / Spalte 6)	übertrage- ne Er- mächtig- ungen <sup>3</sup>
			in EUR	in EUR	in EUR	in EUR	in EUR
1 <sup>4</sup>	2 <sup>5</sup>	3	4	5	6	7	8
686	23	+ Einzahlungen aus Rückflüssen (für Investitionen und Investitionsförderungsmaßnahmen Dritter)	0,00	0,00	<b>0,00</b>	0,00	-
688	24	+ Einzahlungen aus Beiträgen u. ä. Entgelten	0,00	0,00	<b>0,00</b>	0,00	-
689	25	+ sonstige Investitionseinzahlungen	0,00	0,00	<b>0,00</b>	0,00	-
	26	= <b>Summe der investiven Einzahlungen (= Zeilen 18 bis 25)</b>	<b>0,00</b>	<b>0,00</b>	<b>0,00</b>	<b>0,00</b>	<b>-</b>
781	27	Auszahlungen von Zuweisungen und Zuschüssen für Investitionen und Investitionsförderungsmaßnahmen	0,00	0,00	<b>0,00</b>	0,00	0,00
782	28	+ Auszahlungen für den Erwerb von Grundstücken und Gebäuden	0,00	0,00	<b>0,00</b>	0,00	0,00
783	29	+ Auszahlungen für den Erwerb von beweglichem Anlagevermögen	0,00	0,00	<b>0,00</b>	0,00	0,00
784	30	+ Auszahlungen für den Erwerb von Finanzanlagen	0,00	0,00	<b>0,00</b>	0,00	0,00
785	31	+ Auszahlungen für Baumaßnahmen	0,00	0,00	<b>0,00</b>	0,00	0,00
786	32	+ Ausz. für die Gewährung von Ausleihungen (für Investitionen und Investitionsförderungsmaßn. Dritter)	0,00	0,00	<b>0,00</b>	0,00	0,00
787, 789	33	+ sonstige Investitionsauszahlungen	0,00	0,00	<b>0,00</b>	0,00	0,00
	34	= <b>Summe der investiven Auszahlungen (= Zeilen 27 bis 33)</b>	<b>0,00</b>	<b>0,00</b>	<b>0,00</b>	<b>0,00</b>	<b>0,00</b>
	35	= <b>Saldo der Investitionstätigkeit (= Zeilen 26 / 34)</b>	<b>0,00</b>	<b>0,00</b>	<b>0,00</b>	<b>0,00</b>	<b>0,00</b>
672	35a	+ Einzahlungen aus fremden Finanzmitteln	0,00	0,00	<b>0,00</b>	0,00	0,00
772	35b	- Auszahlungen aus fremden Finanzmitteln	0,00	0,00	<b>0,00</b>	0,00	0,00
	35c	= <b>Saldo aus fremden Finanzmitteln</b>	<b>0,00</b>	<b>0,00</b>	<b>0,00</b>	<b>0,00</b>	<b>0,00</b>
	36	= <b>Finanzmittelüberschuss /-fehlbetrag (= Zeilen 17, 35 und 35c)</b>	<b>0,00</b>	<b>0,00</b>	<b>0,00</b>	<b>0,00</b>	<b>0,00</b>

**Teilfinanzrechnung 2025**

Monate: 1 bis 13

Produkt - 331000 - Förderung der Wohlfahrtspflege

Ein- und Auszahlungsarten			Ergebnis des Vorjahres	Fortgeschriebe- ner Ansatz des Haus- haltsjahres <sup>2</sup>	Ist- Ergebnis des Haus- haltsjahres	Vergleich Ansatz / Ist (Spalte 5 / Spalte 6)	übertrage- ne Er- mächtigi- ngen <sup>3</sup>
			in EUR	in EUR	in EUR	in EUR	in EUR
1 <sup>4</sup>	2 <sup>5</sup>	3	4	5	6	7	8
<b>laufende Verwaltungstätigkeit</b>							
60	1	Steuern und ähnliche Abgaben	0,00	0,00	<b>0,00</b>	0,00	-
61	2	+ Zuwendungen und allgemeine Umlagen	0,00	0,00	<b>0,00</b>	0,00	-
62	3	+ sonstige Transfereinzahlungen	0,00	0,00	<b>0,00</b>	0,00	-
63	4	+ öffentlich-rechtliche Leistungsentgelte	0,00	0,00	<b>0,00</b>	0,00	-
641, 642, 646	5	+ privatrechtliche Leistungsentgelte	120,00	100,00	<b>0,00</b>	100,00-	-
648	6	+ Kostenerstattungen und Kostenumlagen	0,00	0,00	<b>0,00</b>	0,00	-
65	7	+ sonstige Einzahlungen	0,00	0,00	<b>0,00</b>	0,00	-
66	8	+ Zinsen und sonstige Finanzeinzahlungen	0,00	0,00	<b>0,00</b>	0,00	-
	9	= <b>Einzahlungen aus laufender Verwaltungstätigkeit (= Zeilen 1 bis 8)</b>	<b>120,00</b>	<b>100,00</b>	<b>0,00</b>	<b>100,00-</b>	<b>-</b>
70	10	Personalauszahlungen	0,00	0,00	<b>0,00</b>	0,00	0,00
71	11	+ Versorgungsauszahlungen	0,00	0,00	<b>0,00</b>	0,00	0,00
72	12	+ Auszahlungen für Sach- u. Dienstleistungen	2.175,43	4.000,00	<b>3.184,16</b>	815,84-	0,00
75	13	+ Zinsen und sonstige Finanzauszahlungen	0,00	0,00	<b>0,00</b>	0,00	0,00
73	14	+ Transferauszahlungen	25,56	100,00	<b>205,56</b>	105,56	0,00
74	15	+ sonstige Auszahlungen	0,00	0,00	<b>0,00</b>	0,00	0,00
	16	= <b>Auszahlungen aus laufender Verwaltungstätigkeit (= Zeilen 10 bis 15)</b>	<b>2.200,99</b>	<b>4.100,00</b>	<b>3.389,72</b>	<b>710,28-</b>	<b>0,00</b>
	17	= <b>Saldo aus laufender Verwaltungstätigkeit (= Zeilen 9 / 16)</b>	<b>2.080,99-</b>	<b>4.000,00-</b>	<b>3.389,72-</b>	<b>610,28</b>	<b>0,00</b>
<b>Investitionstätigkeit</b>							
681	18	Einzahlungen aus Zuweisungen und Zuschüssen für Investitionen und Investitionsförderungsmaßnahmen	0,00	0,00	<b>0,00</b>	0,00	-
682	19	+ Einzahlungen aus der Veräußerung von Grundstücken und Gebäuden	0,00	0,00	<b>0,00</b>	0,00	-
683	20	+ Einzahlungen aus der Veräußerung von beweglichem Anlagevermögen	0,00	0,00	<b>0,00</b>	0,00	-
684	21	+ Einzahlungen aus der Veräußerung von Finanzanlagen	0,00	0,00	<b>0,00</b>	0,00	-
685	22	+ Einzahlungen aus der Abwicklung von Baumaßnahmen	0,00	0,00	<b>0,00</b>	0,00	-

**Teilfinanzrechnung 2025**

Monate: 1 bis 13

Produkt - 331000 - Förderung der Wohlfahrtspflege

Ein- und Auszahlungsarten			Ergebnis des Vorjahres	Fortgeschriebe- ner Ansatz des Haus- haltsjahres <sup>2</sup>	Ist- Ergebnis des Haus- haltsjahres	Vergleich Ansatz / Ist (Spalte 5 / Spalte 6)	übertrage- ne Er- mächtig- ungen <sup>3</sup>
			in EUR	in EUR	in EUR	in EUR	in EUR
1 <sup>4</sup>	2 <sup>5</sup>	3	4	5	6	7	8
686	23	+ Einzahlungen aus Rückflüssen (für Investitionen und Investitionsförderungsmaßnahmen Dritter)	0,00	0,00	0,00	0,00	-
688	24	+ Einzahlungen aus Beiträgen u. ä. Entgelten	0,00	0,00	0,00	0,00	-
689	25	+ sonstige Investitionseinzahlungen	0,00	0,00	0,00	0,00	-
	26	= <b>Summe der investiven Einzahlungen (= Zeilen 18 bis 25)</b>	<b>0,00</b>	<b>0,00</b>	<b>0,00</b>	<b>0,00</b>	<b>-</b>
781	27	Auszahlungen von Zuweisungen und Zuschüssen für Investitionen und Investitionsförderungsmaßnahmen	0,00	0,00	0,00	0,00	0,00
782	28	+ Auszahlungen für den Erwerb von Grundstücken und Gebäuden	0,00	0,00	0,00	0,00	0,00
783	29	+ Auszahlungen für den Erwerb von beweglichem Anlagevermögen	0,00	0,00	0,00	0,00	0,00
784	30	+ Auszahlungen für den Erwerb von Finanzanlagen	0,00	0,00	0,00	0,00	0,00
785	31	+ Auszahlungen für Baumaßnahmen	0,00	0,00	0,00	0,00	0,00
786	32	+ Ausz. für die Gewährung von Ausleihungen (für Investitionen und Investitionsförderungsmaßn. Dritter)	0,00	0,00	0,00	0,00	0,00
787, 789	33	+ sonstige Investitionsauszahlungen	0,00	0,00	0,00	0,00	0,00
	34	= <b>Summe der investiven Auszahlungen (= Zeilen 27 bis 33)</b>	<b>0,00</b>	<b>0,00</b>	<b>0,00</b>	<b>0,00</b>	<b>0,00</b>
	35	= <b>Saldo der Investitionstätigkeit (= Zeilen 26 / 34)</b>	<b>0,00</b>	<b>0,00</b>	<b>0,00</b>	<b>0,00</b>	<b>0,00</b>
672	35a	+ Einzahlungen aus fremden Finanzmitteln	0,00	0,00	0,00	0,00	0,00
772	35b	- Auszahlungen aus fremden Finanzmitteln	0,00	0,00	0,00	0,00	0,00
	35c	= <b>Saldo aus fremden Finanzmitteln</b>	<b>0,00</b>	<b>0,00</b>	<b>0,00</b>	<b>0,00</b>	<b>0,00</b>
	36	= <b>Finanzmittelüberschuss /-fehlbetrag (= Zeilen 17, 35 und 35c)</b>	<b>2.080,99-</b>	<b>4.000,00-</b>	<b>3.389,72-</b>	<b>610,28</b>	<b>0,00</b>

**Teilfinanzrechnung 2025**

Monate: 1 bis 13

Produkt - 361100 - Förderung Kindertageseinrichtungen

Ein- und Auszahlungsarten			Ergebnis des Vorjahres	Fortgeschriebe- ner Ansatz des Haus- haltsjahres <sup>2</sup>	Ist- Ergebnis des Haus- haltsjahres	Vergleich Ansatz / Ist (Spalte 5 / Spalte 6)	übertrage- ne Er- mächtigi- ngen <sup>3</sup>
			in EUR	in EUR	in EUR	in EUR	in EUR
1 <sup>4</sup>	2 <sup>5</sup>	3	4	5	6	7	8
<b>laufende Verwaltungstätigkeit</b>							
60	1	Steuern und ähnliche Abgaben	0,00	0,00	<b>0,00</b>	0,00	-
61	2	+ Zuwendungen und allgemeine Umlagen	0,00	0,00	<b>0,00</b>	0,00	-
62	3	+ sonstige Transfereinzahlungen	0,00	0,00	<b>0,00</b>	0,00	-
63	4	+ öffentlich-rechtliche Leistungsentgelte	0,00	0,00	<b>0,00</b>	0,00	-
641, 642, 646	5	+ privatrechtliche Leistungsentgelte	0,00	0,00	<b>0,00</b>	0,00	-
648	6	+ Kostenerstattungen und Kostenumlagen	0,00	0,00	<b>0,00</b>	0,00	-
65	7	+ sonstige Einzahlungen	0,00	0,00	<b>0,00</b>	0,00	-
66	8	+ Zinsen und sonstige Finanzeinzahlungen	0,00	0,00	<b>0,00</b>	0,00	-
	9	= <b>Einzahlungen aus laufender Verwaltungstätigkeit (= Zeilen 1 bis 8)</b>	<b>0,00</b>	<b>0,00</b>	<b>0,00</b>	<b>0,00</b>	<b>-</b>
70	10	Personalauszahlungen	0,00	0,00	<b>0,00</b>	0,00	0,00
71	11	+ Versorgungsauszahlungen	0,00	0,00	<b>0,00</b>	0,00	0,00
72	12	+ Auszahlungen für Sach- u. Dienstleistungen	0,00	0,00	<b>0,00</b>	0,00	0,00
75	13	+ Zinsen und sonstige Finanzauszahlungen	0,00	0,00	<b>0,00</b>	0,00	0,00
73	14	+ Transferauszahlungen	275,00	1.500,00	<b>150,00</b>	1.350,00-	0,00
74	15	+ sonstige Auszahlungen	71.868,69	75.300,00	<b>71.405,01</b>	3.894,99-	0,00
	16	= <b>Auszahlungen aus laufender Verwaltungstätigkeit (= Zeilen 10 bis 15)</b>	<b>72.143,69</b>	<b>76.800,00</b>	<b>71.555,01</b>	<b>5.244,99-</b>	<b>0,00</b>
	17	= <b>Saldo aus laufender Verwaltungstätigkeit (= Zeilen 9 / 16)</b>	<b>72.143,69-</b>	<b>76.800,00-</b>	<b>71.555,01-</b>	<b>5.244,99</b>	<b>0,00</b>
<b>Investitionstätigkeit</b>							
681	18	Einzahlungen aus Zuweisungen und Zuschüssen für Investitionen und Investitionsförderungsmaßnahmen	0,00	0,00	<b>0,00</b>	0,00	-
682	19	+ Einzahlungen aus der Veräußerung von Grundstücken und Gebäuden	0,00	0,00	<b>0,00</b>	0,00	-
683	20	+ Einzahlungen aus der Veräußerung von beweglichem Anlagevermögen	0,00	0,00	<b>0,00</b>	0,00	-
684	21	+ Einzahlungen aus der Veräußerung von Finanzanlagen	0,00	0,00	<b>0,00</b>	0,00	-
685	22	+ Einzahlungen aus der Abwicklung von Baumaßnahmen	0,00	0,00	<b>0,00</b>	0,00	-

**Teilfinanzrechnung 2025**

Monate: 1 bis 13

Produkt - 361100 - Förderung Kindertageseinrichtungen

Ein- und Auszahlungsarten			Ergebnis des Vorjahres	Fortgeschriebe- ner Ansatz des Haus- haltsjahres <sup>2</sup>	Ist- Ergebnis des Haus- haltsjahres	Vergleich Ansatz / Ist (Spalte 5 / Spalte 6)	übertrage- ne Er- mächtigi- ngen <sup>3</sup>
			in EUR	in EUR	in EUR	in EUR	in EUR
1 <sup>4</sup>	2 <sup>5</sup>	3	4	5	6	7	8
686	23	+ Einzahlungen aus Rückflüssen (für Investitionen und Investitionsförderungsmaßnahmen Dritter)	0,00	0,00	<b>0,00</b>	0,00	-
688	24	+ Einzahlungen aus Beiträgen u. ä. Entgelten	0,00	0,00	<b>0,00</b>	0,00	-
689	25	+ sonstige Investitionseinzahlungen	0,00	0,00	<b>0,00</b>	0,00	-
	26	= <b>Summe der investiven Einzahlungen (= Zeilen 18 bis 25)</b>	<b>0,00</b>	<b>0,00</b>	<b>0,00</b>	<b>0,00</b>	<b>-</b>
781	27	Auszahlungen von Zuweisungen und Zuschüssen für Investitionen und Investitionsförderungsmaßnahmen	0,00	0,00	<b>0,00</b>	0,00	0,00
782	28	+ Auszahlungen für den Erwerb von Grundstücken und Gebäuden	0,00	0,00	<b>0,00</b>	0,00	0,00
783	29	+ Auszahlungen für den Erwerb von beweglichem Anlagevermögen	0,00	0,00	<b>0,00</b>	0,00	0,00
784	30	+ Auszahlungen für den Erwerb von Finanzanlagen	0,00	0,00	<b>0,00</b>	0,00	0,00
785	31	+ Auszahlungen für Baumaßnahmen	0,00	0,00	<b>0,00</b>	0,00	0,00
786	32	+ Ausz. für die Gewährung von Ausleihungen (für Investitionen und Investitionsförderungsmaßn. Dritter)	0,00	0,00	<b>0,00</b>	0,00	0,00
787, 789	33	+ sonstige Investitionsauszahlungen	0,00	0,00	<b>0,00</b>	0,00	0,00
	34	= <b>Summe der investiven Auszahlungen (= Zeilen 27 bis 33)</b>	<b>0,00</b>	<b>0,00</b>	<b>0,00</b>	<b>0,00</b>	<b>0,00</b>
	35	= <b>Saldo der Investitionstätigkeit (= Zeilen 26 / 34)</b>	<b>0,00</b>	<b>0,00</b>	<b>0,00</b>	<b>0,00</b>	<b>0,00</b>
672	35a	+ Einzahlungen aus fremden Finanzmitteln	0,00	0,00	<b>0,00</b>	0,00	0,00
772	35b	- Auszahlungen aus fremden Finanzmitteln	0,00	0,00	<b>0,00</b>	0,00	0,00
	35c	= <b>Saldo aus fremden Finanzmitteln</b>	<b>0,00</b>	<b>0,00</b>	<b>0,00</b>	<b>0,00</b>	<b>0,00</b>
	36	= <b>Finanzmittelüberschuss /-fehlbetrag (= Zeilen 17, 35 und 35c)</b>	<b>72.143,69-</b>	<b>76.800,00-</b>	<b>71.555,01-</b>	<b>5.244,99</b>	<b>0,00</b>

**Teilfinanzrechnung 2025**

Monate: 1 bis 13

Produkt - 362500 - Sonstige Jugendarbeit

Ein- und Auszahlungsarten			Ergebnis des Vorjahres	Fortgeschriebe- ner Ansatz des Haus- haltsjahres <sup>2</sup>	Ist- Ergebnis des Haus- haltsjahres	Vergleich Ansatz / Ist (Spalte 5 / Spalte 6)	übertrage- ne Er- mächtigi- ngen <sup>3</sup>
			in EUR	in EUR	in EUR	in EUR	in EUR
1 <sup>4</sup>	2 <sup>5</sup>	3	4	5	6	7	8
<b>laufende Verwaltungstätigkeit</b>							
60	1	Steuern und ähnliche Abgaben	0,00	0,00	<b>0,00</b>	0,00	-
61	2	+ Zuwendungen und allgemeine Umlagen	0,00	0,00	<b>0,00</b>	0,00	-
62	3	+ sonstige Transfereinzahlungen	0,00	0,00	<b>0,00</b>	0,00	-
63	4	+ öffentlich-rechtliche Leistungsentgelte	0,00	0,00	<b>0,00</b>	0,00	-
641, 642, 646	5	+ privatrechtliche Leistungsentgelte	700,00	700,00	<b>0,00</b>	700,00-	-
648	6	+ Kostenerstattungen und Kostenumlagen	0,00	0,00	<b>0,00</b>	0,00	-
65	7	+ sonstige Einzahlungen	0,00	0,00	<b>0,00</b>	0,00	-
66	8	+ Zinsen und sonstige Finanzeinzahlungen	0,00	0,00	<b>0,00</b>	0,00	-
	9	<b>= Einzahlungen aus laufender Verwaltungstätigkeit (= Zeilen 1 bis 8)</b>	<b>700,00</b>	<b>700,00</b>	<b>0,00</b>	<b>700,00-</b>	<b>-</b>
70	10	Personalauszahlungen	0,00	0,00	<b>0,00</b>	0,00	0,00
71	11	+ Versorgungsauszahlungen	0,00	0,00	<b>0,00</b>	0,00	0,00
72	12	+ Auszahlungen für Sach- u. Dienstleistungen	0,00	0,00	<b>0,00</b>	0,00	0,00
75	13	+ Zinsen und sonstige Finanzauszahlungen	0,00	0,00	<b>0,00</b>	0,00	0,00
73	14	+ Transferauszahlungen	1.031,30	2.000,00	<b>776,10</b>	1.223,90-	0,00
74	15	+ sonstige Auszahlungen	0,00	0,00	<b>0,00</b>	0,00	0,00
	16	<b>= Auszahlungen aus laufender Verwaltungstätigkeit (= Zeilen 10 bis 15)</b>	<b>1.031,30</b>	<b>2.000,00</b>	<b>776,10</b>	<b>1.223,90-</b>	<b>0,00</b>
	17	<b>= Saldo aus laufender Verwaltungstätigkeit (= Zeilen 9 / 16)</b>	<b>331,30-</b>	<b>1.300,00-</b>	<b>776,10-</b>	<b>523,90</b>	<b>0,00</b>
<b>Investitionstätigkeit</b>							
681	18	Einzahlungen aus Zuweisungen und Zuschüssen für Investitionen und Investitionsförderungsmaßnahmen	0,00	0,00	<b>0,00</b>	0,00	-
682	19	+ Einzahlungen aus der Veräußerung von Grundstücken und Gebäuden	0,00	0,00	<b>0,00</b>	0,00	-
683	20	+ Einzahlungen aus der Veräußerung von beweglichem Anlagevermögen	0,00	0,00	<b>0,00</b>	0,00	-
684	21	+ Einzahlungen aus der Veräußerung von Finanzanlagen	0,00	0,00	<b>0,00</b>	0,00	-
685	22	+ Einzahlungen aus der Abwicklung von Baumaßnahmen	0,00	0,00	<b>0,00</b>	0,00	-

**Teilfinanzrechnung 2025**

Monate: 1 bis 13

Produkt - 362500 - Sonstige Jugendarbeit

Ein- und Auszahlungsarten			Ergebnis des Vorjahres	Fortgeschriebe- ner Ansatz des Haus- haltsjahres <sup>2</sup>	Ist- Ergebnis des Haus- haltsjahres	Vergleich Ansatz / Ist (Spalte 5 / Spalte 6)	übertrage- ne Er- mächtig- ungen <sup>3</sup>
			in EUR	in EUR	in EUR	in EUR	in EUR
1 <sup>4</sup>	2 <sup>5</sup>	3	4	5	6	7	8
686	23	+ Einzahlungen aus Rückflüssen (für Investitionen und Investitionsförderungsmaßnahmen Dritter)	0,00	0,00	0,00	0,00	-
688	24	+ Einzahlungen aus Beiträgen u. ä. Entgelten	0,00	0,00	0,00	0,00	-
689	25	+ sonstige Investitionseinzahlungen	0,00	0,00	0,00	0,00	-
	26	= <b>Summe der investiven Einzahlungen (= Zeilen 18 bis 25)</b>	<b>0,00</b>	<b>0,00</b>	<b>0,00</b>	<b>0,00</b>	<b>-</b>
781	27	Auszahlungen von Zuweisungen und Zuschüssen für Investitionen und Investitionsförderungsmaßnahmen	0,00	0,00	0,00	0,00	0,00
782	28	+ Auszahlungen für den Erwerb von Grundstücken und Gebäuden	0,00	0,00	0,00	0,00	0,00
783	29	+ Auszahlungen für den Erwerb von beweglichem Anlagevermögen	0,00	0,00	0,00	0,00	0,00
784	30	+ Auszahlungen für den Erwerb von Finanzanlagen	0,00	0,00	0,00	0,00	0,00
785	31	+ Auszahlungen für Baumaßnahmen	0,00	0,00	0,00	0,00	0,00
786	32	+ Ausz. für die Gewährung von Ausleihungen (für Investitionen und Investitionsförderungsmaßn. Dritter)	0,00	0,00	0,00	0,00	0,00
787, 789	33	+ sonstige Investitionsauszahlungen	0,00	0,00	0,00	0,00	0,00
	34	= <b>Summe der investiven Auszahlungen (= Zeilen 27 bis 33)</b>	<b>0,00</b>	<b>0,00</b>	<b>0,00</b>	<b>0,00</b>	<b>0,00</b>
	35	= <b>Saldo der Investitionstätigkeit (= Zeilen 26 / 34)</b>	<b>0,00</b>	<b>0,00</b>	<b>0,00</b>	<b>0,00</b>	<b>0,00</b>
672	35a	+ Einzahlungen aus fremden Finanzmitteln	0,00	0,00	0,00	0,00	0,00
772	35b	- Auszahlungen aus fremden Finanzmitteln	0,00	0,00	0,00	0,00	0,00
	35c	= <b>Saldo aus fremden Finanzmitteln</b>	<b>0,00</b>	<b>0,00</b>	<b>0,00</b>	<b>0,00</b>	<b>0,00</b>
	36	= <b>Finanzmittelüberschuss /-fehlbetrag (= Zeilen 17, 35 und 35c)</b>	<b>331,30-</b>	<b>1.300,00-</b>	<b>776,10-</b>	<b>523,90</b>	<b>0,00</b>

**Teilfinanzrechnung 2025**

Monate: 1 bis 13

Produkt - 362501 - Flohmarkt für die Jugendarbeit

Ein- und Auszahlungsarten			Ergebnis des Vorjahres	Fortgeschriebe- ner Ansatz des Haus- haltsjahres <sup>2</sup>	Ist- Ergebnis des Haus- haltsjahres	Vergleich Ansatz / Ist (Spalte 5 / Spalte 6)	übertrage- ne Er- mächtigi- ngen <sup>3</sup>
			in EUR	in EUR	in EUR	in EUR	in EUR
1 <sup>4</sup>	2 <sup>5</sup>	3	4	5	6	7	8
<b>laufende Verwaltungstätigkeit</b>							
60	1	Steuern und ähnliche Abgaben	0,00	0,00	<b>0,00</b>	0,00	-
61	2	+ Zuwendungen und allgemeine Umlagen	0,00	0,00	<b>0,00</b>	0,00	-
62	3	+ sonstige Transfereinzahlungen	0,00	0,00	<b>0,00</b>	0,00	-
63	4	+ öffentlich-rechtliche Leistungsentgelte	0,00	0,00	<b>0,00</b>	0,00	-
641, 642, 646	5	+ privatrechtliche Leistungsentgelte	0,00	0,00	<b>0,00</b>	0,00	-
648	6	+ Kostenerstattungen und Kostenumlagen	0,00	0,00	<b>0,00</b>	0,00	-
65	7	+ sonstige Einzahlungen	0,00	0,00	<b>0,00</b>	0,00	-
66	8	+ Zinsen und sonstige Finanzeinzahlungen	0,00	0,00	<b>0,00</b>	0,00	-
	9	= <b>Einzahlungen aus laufender Verwaltungstätigkeit (= Zeilen 1 bis 8)</b>	<b>0,00</b>	<b>0,00</b>	<b>0,00</b>	<b>0,00</b>	<b>-</b>
70	10	Personalauszahlungen	0,00	0,00	<b>0,00</b>	0,00	0,00
71	11	+ Versorgungsauszahlungen	0,00	0,00	<b>0,00</b>	0,00	0,00
72	12	+ Auszahlungen für Sach- u. Dienstleistungen	0,00	0,00	<b>0,00</b>	0,00	0,00
75	13	+ Zinsen und sonstige Finanzauszahlungen	0,00	0,00	<b>0,00</b>	0,00	0,00
73	14	+ Transferauszahlungen	0,00	0,00	<b>0,00</b>	0,00	0,00
74	15	+ sonstige Auszahlungen	0,00	0,00	<b>0,00</b>	0,00	0,00
	16	= <b>Auszahlungen aus laufender Verwaltungstätigkeit (= Zeilen 10 bis 15)</b>	<b>0,00</b>	<b>0,00</b>	<b>0,00</b>	<b>0,00</b>	<b>0,00</b>
	17	= <b>Saldo aus laufender Verwaltungstätigkeit (= Zeilen 9 / 16)</b>	<b>0,00</b>	<b>0,00</b>	<b>0,00</b>	<b>0,00</b>	<b>0,00</b>
<b>Investitionstätigkeit</b>							
681	18	Einzahlungen aus Zuweisungen und Zuschüssen für Investitionen und Investitionsförderungsmaßnahmen	0,00	0,00	<b>0,00</b>	0,00	-
682	19	+ Einzahlungen aus der Veräußerung von Grundstücken und Gebäuden	0,00	0,00	<b>0,00</b>	0,00	-
683	20	+ Einzahlungen aus der Veräußerung von beweglichem Anlagevermögen	0,00	0,00	<b>0,00</b>	0,00	-
684	21	+ Einzahlungen aus der Veräußerung von Finanzanlagen	0,00	0,00	<b>0,00</b>	0,00	-
685	22	+ Einzahlungen aus der Abwicklung von Baumaßnahmen	0,00	0,00	<b>0,00</b>	0,00	-

**Teilfinanzrechnung 2025**

Monate: 1 bis 13

Produkt - 362501 - Flohmarkt für die Jugendarbeit

Ein- und Auszahlungsarten			Ergebnis des Vorjahres	Fortgeschriebe- ner Ansatz des Haus- haltsjahres <sup>2</sup>	Ist- Ergebnis des Haus- haltsjahres	Vergleich Ansatz / Ist (Spalte 5 / Spalte 6)	übertrage- ne Er- mächtig- ungen <sup>3</sup>
			in EUR	in EUR	in EUR	in EUR	in EUR
1 <sup>4</sup>	2 <sup>5</sup>	3	4	5	6	7	8
686	23	+ Einzahlungen aus Rückflüssen (für Investitionen und Investitionsförderungsmaßnahmen Dritter)	0,00	0,00	<b>0,00</b>	0,00	-
688	24	+ Einzahlungen aus Beiträgen u. ä. Entgelten	0,00	0,00	<b>0,00</b>	0,00	-
689	25	+ sonstige Investitionseinzahlungen	0,00	0,00	<b>0,00</b>	0,00	-
	26	= <b>Summe der investiven Einzahlungen (= Zeilen 18 bis 25)</b>	<b>0,00</b>	<b>0,00</b>	<b>0,00</b>	<b>0,00</b>	<b>-</b>
781	27	Auszahlungen von Zuweisungen und Zuschüssen für Investitionen und Investitionsförderungsmaßnahmen	0,00	0,00	<b>0,00</b>	0,00	0,00
782	28	+ Auszahlungen für den Erwerb von Grundstücken und Gebäuden	0,00	0,00	<b>0,00</b>	0,00	0,00
783	29	+ Auszahlungen für den Erwerb von beweglichem Anlagevermögen	0,00	0,00	<b>0,00</b>	0,00	0,00
784	30	+ Auszahlungen für den Erwerb von Finanzanlagen	0,00	0,00	<b>0,00</b>	0,00	0,00
785	31	+ Auszahlungen für Baumaßnahmen	0,00	0,00	<b>0,00</b>	0,00	0,00
786	32	+ Ausz. für die Gewährung von Ausleihungen (für Investitionen und Investitionsförderungsmaßn. Dritter)	0,00	0,00	<b>0,00</b>	0,00	0,00
787, 789	33	+ sonstige Investitionsauszahlungen	0,00	0,00	<b>0,00</b>	0,00	0,00
	34	= <b>Summe der investiven Auszahlungen (= Zeilen 27 bis 33)</b>	<b>0,00</b>	<b>0,00</b>	<b>0,00</b>	<b>0,00</b>	<b>0,00</b>
	35	= <b>Saldo der Investitionstätigkeit (= Zeilen 26 / 34)</b>	<b>0,00</b>	<b>0,00</b>	<b>0,00</b>	<b>0,00</b>	<b>0,00</b>
672	35a	+ Einzahlungen aus fremden Finanzmitteln	0,00	0,00	<b>0,00</b>	0,00	0,00
772	35b	- Auszahlungen aus fremden Finanzmitteln	0,00	0,00	<b>0,00</b>	0,00	0,00
	35c	= <b>Saldo aus fremden Finanzmitteln</b>	<b>0,00</b>	<b>0,00</b>	<b>0,00</b>	<b>0,00</b>	<b>0,00</b>
	36	= <b>Finanzmittelüberschuss /-fehlbetrag (= Zeilen 17, 35 und 35c)</b>	<b>0,00</b>	<b>0,00</b>	<b>0,00</b>	<b>0,00</b>	<b>0,00</b>

**Teilfinanzrechnung 2025**

Monate: 1 bis 13

Produkt - 421000 - Förderung des Sports

Ein- und Auszahlungsarten			Ergebnis des Vorjahres	Fortgeschriebe- ner Ansatz des Haus- haltsjahres <sup>2</sup>	Ist- Ergebnis des Haus- haltsjahres	Vergleich Ansatz / Ist (Spalte 5 / Spalte 6)	übertrage- ne Er- mächtigi- ngen <sup>3</sup>
			in EUR	in EUR	in EUR	in EUR	in EUR
1 <sup>4</sup>	2 <sup>5</sup>	3	4	5	6	7	8
<b>laufende Verwaltungstätigkeit</b>							
60	1	Steuern und ähnliche Abgaben	0,00	0,00	<b>0,00</b>	0,00	-
61	2	+ Zuwendungen und allgemeine Umlagen	0,00	0,00	<b>0,00</b>	0,00	-
62	3	+ sonstige Transfereinzahlungen	0,00	0,00	<b>0,00</b>	0,00	-
63	4	+ öffentlich-rechtliche Leistungsentgelte	0,00	0,00	<b>0,00</b>	0,00	-
641, 642, 646	5	+ privatrechtliche Leistungsentgelte	0,00	0,00	<b>0,00</b>	0,00	-
648	6	+ Kostenerstattungen und Kostenumlagen	0,00	0,00	<b>0,00</b>	0,00	-
65	7	+ sonstige Einzahlungen	0,00	0,00	<b>0,00</b>	0,00	-
66	8	+ Zinsen und sonstige Finanzeinzahlungen	0,00	0,00	<b>0,00</b>	0,00	-
	9	= <b>Einzahlungen aus laufender Verwaltungstätigkeit (= Zeilen 1 bis 8)</b>	<b>0,00</b>	<b>0,00</b>	<b>0,00</b>	<b>0,00</b>	<b>-</b>
70	10	Personalauszahlungen	0,00	0,00	<b>0,00</b>	0,00	0,00
71	11	+ Versorgungsauszahlungen	0,00	0,00	<b>0,00</b>	0,00	0,00
72	12	+ Auszahlungen für Sach- u. Dienstleistungen	0,00	0,00	<b>0,00</b>	0,00	0,00
75	13	+ Zinsen und sonstige Finanzauszahlungen	0,00	0,00	<b>0,00</b>	0,00	0,00
73	14	+ Transferauszahlungen	0,00	200,00	<b>0,00</b>	200,00-	0,00
74	15	+ sonstige Auszahlungen	0,00	0,00	<b>0,00</b>	0,00	0,00
	16	= <b>Auszahlungen aus laufender Verwaltungstätigkeit (= Zeilen 10 bis 15)</b>	<b>0,00</b>	<b>200,00</b>	<b>0,00</b>	<b>200,00-</b>	<b>0,00</b>
	17	= <b>Saldo aus laufender Verwaltungstätigkeit (= Zeilen 9 / 16)</b>	<b>0,00</b>	<b>200,00-</b>	<b>0,00</b>	<b>200,00</b>	<b>0,00</b>
<b>Investitionstätigkeit</b>							
681	18	Einzahlungen aus Zuweisungen und Zuschüssen für Investitionen und Investitionsförderungsmaßnahmen	0,00	0,00	<b>0,00</b>	0,00	-
682	19	+ Einzahlungen aus der Veräußerung von Grundstücken und Gebäuden	0,00	0,00	<b>0,00</b>	0,00	-
683	20	+ Einzahlungen aus der Veräußerung von beweglichem Anlagevermögen	0,00	0,00	<b>0,00</b>	0,00	-
684	21	+ Einzahlungen aus der Veräußerung von Finanzanlagen	0,00	0,00	<b>0,00</b>	0,00	-
685	22	+ Einzahlungen aus der Abwicklung von Baumaßnahmen	0,00	0,00	<b>0,00</b>	0,00	-

**Teilfinanzrechnung 2025**

Monate: 1 bis 13

Produkt - 421000 - Förderung des Sports

Ein- und Auszahlungsarten			Ergebnis des Vorjahres	Fortgeschriebe- ner Ansatz des Haus- haltsjahres <sup>2</sup>	Ist- Ergebnis des Haus- haltsjahres	Vergleich Ansatz / Ist (Spalte 5 / Spalte 6)	übertrage- ne Er- mächtig- ungen <sup>3</sup>
			in EUR	in EUR	in EUR	in EUR	in EUR
1 <sup>4</sup>	2 <sup>5</sup>	3	4	5	6	7	8
686	23	+ Einzahlungen aus Rückflüssen (für Investitionen und Investitionsförderungsmaßnahmen Dritter)	0,00	0,00	<b>0,00</b>	0,00	-
688	24	+ Einzahlungen aus Beiträgen u. ä. Entgelten	0,00	0,00	<b>0,00</b>	0,00	-
689	25	+ sonstige Investitionseinzahlungen	0,00	0,00	<b>0,00</b>	0,00	-
	26	= <b>Summe der investiven Einzahlungen (= Zeilen 18 bis 25)</b>	<b>0,00</b>	<b>0,00</b>	<b>0,00</b>	<b>0,00</b>	<b>-</b>
781	27	Auszahlungen von Zuweisungen und Zuschüssen für Investitionen und Investitionsförderungsmaßnahmen	0,00	0,00	<b>0,00</b>	0,00	0,00
782	28	+ Auszahlungen für den Erwerb von Grundstücken und Gebäuden	0,00	0,00	<b>0,00</b>	0,00	0,00
783	29	+ Auszahlungen für den Erwerb von beweglichem Anlagevermögen	0,00	0,00	<b>0,00</b>	0,00	0,00
784	30	+ Auszahlungen für den Erwerb von Finanzanlagen	0,00	0,00	<b>0,00</b>	0,00	0,00
785	31	+ Auszahlungen für Baumaßnahmen	0,00	0,00	<b>0,00</b>	0,00	0,00
786	32	+ Ausz. für die Gewährung von Ausleihungen (für Investitionen und Investitionsförderungsmaßn. Dritter)	0,00	0,00	<b>0,00</b>	0,00	0,00
787, 789	33	+ sonstige Investitionsauszahlungen	0,00	0,00	<b>0,00</b>	0,00	0,00
	34	= <b>Summe der investiven Auszahlungen (= Zeilen 27 bis 33)</b>	<b>0,00</b>	<b>0,00</b>	<b>0,00</b>	<b>0,00</b>	<b>0,00</b>
	35	= <b>Saldo der Investitionstätigkeit (= Zeilen 26 / 34)</b>	<b>0,00</b>	<b>0,00</b>	<b>0,00</b>	<b>0,00</b>	<b>0,00</b>
672	35a	+ Einzahlungen aus fremden Finanzmitteln	0,00	0,00	<b>0,00</b>	0,00	0,00
772	35b	- Auszahlungen aus fremden Finanzmitteln	0,00	0,00	<b>0,00</b>	0,00	0,00
	35c	= <b>Saldo aus fremden Finanzmitteln</b>	<b>0,00</b>	<b>0,00</b>	<b>0,00</b>	<b>0,00</b>	<b>0,00</b>
	36	= <b>Finanzmittelüberschuss /-fehlbetrag (= Zeilen 17, 35 und 35c)</b>	<b>0,00</b>	<b>200,00-</b>	<b>0,00</b>	<b>200,00</b>	<b>0,00</b>

**Teilfinanzrechnung 2025**

Monate: 1 bis 13

Produkt - 511000 - Bauleitplanung

Ein- und Auszahlungsarten			Ergebnis des Vorjahres	Fortgeschriebe- ner Ansatz des Haus- haltsjahres <sup>2</sup>	Ist- Ergebnis des Haus- haltsjahres	Vergleich Ansatz / Ist (Spalte 5 / Spalte 6)	übertrage- ne Er- mächtigi- ngen <sup>3</sup>
			in EUR	in EUR	in EUR	in EUR	in EUR
1 <sup>4</sup>	2 <sup>5</sup>	3	4	5	6	7	8
<b>laufende Verwaltungstätigkeit</b>							
60	1	Steuern und ähnliche Abgaben	0,00	0,00	<b>0,00</b>	0,00	-
61	2	+ Zuwendungen und allgemeine Umlagen	0,00	0,00	<b>0,00</b>	0,00	-
62	3	+ sonstige Transfereinzahlungen	0,00	0,00	<b>0,00</b>	0,00	-
63	4	+ öffentlich-rechtliche Leistungsentgelte	0,00	0,00	<b>0,00</b>	0,00	-
641, 642, 646	5	+ privatrechtliche Leistungsentgelte	0,00	100,00	<b>0,00</b>	100,00-	-
648	6	+ Kostenerstattungen und Kostenumlagen	0,00	0,00	<b>0,00</b>	0,00	-
65	7	+ sonstige Einzahlungen	0,00	0,00	<b>0,00</b>	0,00	-
66	8	+ Zinsen und sonstige Finanzeinzahlungen	0,00	0,00	<b>0,00</b>	0,00	-
	9	= <b>Einzahlungen aus laufender Verwaltungstätigkeit (= Zeilen 1 bis 8)</b>	<b>0,00</b>	<b>100,00</b>	<b>0,00</b>	<b>100,00-</b>	<b>-</b>
70	10	Personalauszahlungen	0,00	0,00	<b>0,00</b>	0,00	0,00
71	11	+ Versorgungsauszahlungen	0,00	0,00	<b>0,00</b>	0,00	0,00
72	12	+ Auszahlungen für Sach- u. Dienstleistungen	0,00	0,00	<b>0,00</b>	0,00	0,00
75	13	+ Zinsen und sonstige Finanzauszahlungen	0,00	0,00	<b>0,00</b>	0,00	0,00
73	14	+ Transferauszahlungen	0,00	0,00	<b>0,00</b>	0,00	0,00
74	15	+ sonstige Auszahlungen	145,18-	15.800,00	<b>706,86</b>	15.093,14-	0,00
	16	= <b>Auszahlungen aus laufender Verwaltungstätigkeit (= Zeilen 10 bis 15)</b>	<b>145,18-</b>	<b>15.800,00</b>	<b>706,86</b>	<b>15.093,14-</b>	<b>0,00</b>
	17	= <b>Saldo aus laufender Verwaltungstätigkeit (= Zeilen 9 / 16)</b>	<b>145,18</b>	<b>15.700,00-</b>	<b>706,86-</b>	<b>14.993,14</b>	<b>0,00</b>
<b>Investitionstätigkeit</b>							
681	18	Einzahlungen aus Zuweisungen und Zuschüssen für Investitionen und Investitionsförderungsmaßnahmen	0,00	0,00	<b>0,00</b>	0,00	-
682	19	+ Einzahlungen aus der Veräußerung von Grundstücken und Gebäuden	0,00	0,00	<b>0,00</b>	0,00	-
683	20	+ Einzahlungen aus der Veräußerung von beweglichem Anlagevermögen	0,00	0,00	<b>0,00</b>	0,00	-
684	21	+ Einzahlungen aus der Veräußerung von Finanzanlagen	0,00	0,00	<b>0,00</b>	0,00	-
685	22	+ Einzahlungen aus der Abwicklung von Baumaßnahmen	0,00	0,00	<b>0,00</b>	0,00	-

**Teilfinanzrechnung 2025**

Monate: 1 bis 13

Produkt - 511000 - Bauleitplanung

Ein- und Auszahlungsarten			Ergebnis des Vorjahres	Fortgeschriebe- ner Ansatz des Haus- haltsjahres <sup>2</sup>	Ist- Ergebnis des Haus- haltsjahres	Vergleich Ansatz / Ist (Spalte 5 / Spalte 6)	übertrage- ne Er- mächtigi- ngen <sup>3</sup>
			in EUR	in EUR	in EUR	in EUR	in EUR
1 <sup>4</sup>	2 <sup>5</sup>	3	4	5	6	7	8
686	23	+ Einzahlungen aus Rückflüssen (für Investitionen und Investitionsförderungsmaßnahmen Dritter)	0,00	0,00	<b>0,00</b>	0,00	-
688	24	+ Einzahlungen aus Beiträgen u. ä. Entgelten	0,00	0,00	<b>0,00</b>	0,00	-
689	25	+ sonstige Investitionseinzahlungen	0,00	0,00	<b>0,00</b>	0,00	-
	26	= <b>Summe der investiven Einzahlungen (= Zeilen 18 bis 25)</b>	<b>0,00</b>	<b>0,00</b>	<b>0,00</b>	<b>0,00</b>	<b>-</b>
781	27	Auszahlungen von Zuweisungen und Zuschüssen für Investitionen und Investitionsförderungsmaßnahmen	0,00	0,00	<b>0,00</b>	0,00	0,00
782	28	+ Auszahlungen für den Erwerb von Grundstücken und Gebäuden	0,00	0,00	<b>0,00</b>	0,00	0,00
783	29	+ Auszahlungen für den Erwerb von beweglichem Anlagevermögen	0,00	0,00	<b>0,00</b>	0,00	0,00
784	30	+ Auszahlungen für den Erwerb von Finanzanlagen	0,00	0,00	<b>0,00</b>	0,00	0,00
785	31	+ Auszahlungen für Baumaßnahmen	0,00	0,00	<b>0,00</b>	0,00	0,00
786	32	+ Ausz. für die Gewährung von Ausleihungen (für Investitionen und Investitionsförderungsmaßn. Dritter)	0,00	0,00	<b>0,00</b>	0,00	0,00
787, 789	33	+ sonstige Investitionsauszahlungen	0,00	0,00	<b>0,00</b>	0,00	0,00
	34	= <b>Summe der investiven Auszahlungen (= Zeilen 27 bis 33)</b>	<b>0,00</b>	<b>0,00</b>	<b>0,00</b>	<b>0,00</b>	<b>0,00</b>
	35	= <b>Saldo der Investitionstätigkeit (= Zeilen 26 / 34)</b>	<b>0,00</b>	<b>0,00</b>	<b>0,00</b>	<b>0,00</b>	<b>0,00</b>
672	35a	+ Einzahlungen aus fremden Finanzmitteln	0,00	0,00	<b>0,00</b>	0,00	0,00
772	35b	- Auszahlungen aus fremden Finanzmitteln	0,00	0,00	<b>0,00</b>	0,00	0,00
	35c	= <b>Saldo aus fremden Finanzmitteln</b>	<b>0,00</b>	<b>0,00</b>	<b>0,00</b>	<b>0,00</b>	<b>0,00</b>
	36	= <b>Finanzmittelüberschuss /-fehlbetrag (= Zeilen 17, 35 und 35c)</b>	<b>145,18</b>	<b>15.700,00-</b>	<b>706,86-</b>	<b>14.993,14</b>	<b>0,00</b>

**Teilfinanzrechnung 2025**

Monate: 1 bis 13

Produkt - 523000 - Ehrenmal

Ein- und Auszahlungsarten			Ergebnis des Vorjahres	Fortgeschriebe- ner Ansatz des Haus- haltsjahres <sup>2</sup>	Ist- Ergebnis des Haus- haltsjahres	Vergleich Ansatz / Ist (Spalte 5 / Spalte 6)	übertrage- ne Er- mächtigi- ngen <sup>3</sup>
			in EUR	in EUR	in EUR	in EUR	in EUR
1 <sup>4</sup>	2 <sup>5</sup>	3	4	5	6	7	8
<b>laufende Verwaltungstätigkeit</b>							
60	1	Steuern und ähnliche Abgaben	0,00	0,00	<b>0,00</b>	0,00	-
61	2	+ Zuwendungen und allgemeine Umlagen	0,00	0,00	<b>0,00</b>	0,00	-
62	3	+ sonstige Transfereinzahlungen	0,00	0,00	<b>0,00</b>	0,00	-
63	4	+ öffentlich-rechtliche Leistungsentgelte	0,00	0,00	<b>0,00</b>	0,00	-
641, 642, 646	5	+ privatrechtliche Leistungsentgelte	0,00	0,00	<b>0,00</b>	0,00	-
648	6	+ Kostenerstattungen und Kostenumlagen	0,00	0,00	<b>0,00</b>	0,00	-
65	7	+ sonstige Einzahlungen	0,00	0,00	<b>0,00</b>	0,00	-
66	8	+ Zinsen und sonstige Finanzeinzahlungen	0,00	0,00	<b>0,00</b>	0,00	-
	9	= <b>Einzahlungen aus laufender Verwaltungstätigkeit (= Zeilen 1 bis 8)</b>	<b>0,00</b>	<b>0,00</b>	<b>0,00</b>	<b>0,00</b>	<b>-</b>
70	10	Personalauszahlungen	0,00	0,00	<b>0,00</b>	0,00	0,00
71	11	+ Versorgungsauszahlungen	0,00	0,00	<b>0,00</b>	0,00	0,00
72	12	+ Auszahlungen für Sach- u. Dienstleistungen	29,97	300,00	<b>53,63</b>	246,37-	0,00
75	13	+ Zinsen und sonstige Finanzauszahlungen	0,00	0,00	<b>0,00</b>	0,00	0,00
73	14	+ Transferauszahlungen	0,00	0,00	<b>0,00</b>	0,00	0,00
74	15	+ sonstige Auszahlungen	0,00	0,00	<b>0,00</b>	0,00	0,00
	16	= <b>Auszahlungen aus laufender Verwaltungstätigkeit (= Zeilen 10 bis 15)</b>	<b>29,97</b>	<b>300,00</b>	<b>53,63</b>	<b>246,37-</b>	<b>0,00</b>
	17	= <b>Saldo aus laufender Verwaltungstätigkeit (= Zeilen 9 / 16)</b>	<b>29,97-</b>	<b>300,00-</b>	<b>53,63-</b>	<b>246,37</b>	<b>0,00</b>
<b>Investitionstätigkeit</b>							
681	18	Einzahlungen aus Zuweisungen und Zuschüssen für Investitionen und Investitionsförderungsmaßnahmen	0,00	0,00	<b>0,00</b>	0,00	-
682	19	+ Einzahlungen aus der Veräußerung von Grundstücken und Gebäuden	0,00	0,00	<b>0,00</b>	0,00	-
683	20	+ Einzahlungen aus der Veräußerung von beweglichem Anlagevermögen	0,00	0,00	<b>0,00</b>	0,00	-
684	21	+ Einzahlungen aus der Veräußerung von Finanzanlagen	0,00	0,00	<b>0,00</b>	0,00	-
685	22	+ Einzahlungen aus der Abwicklung von Baumaßnahmen	0,00	0,00	<b>0,00</b>	0,00	-

**Teilfinanzrechnung 2025**

Monate: 1 bis 13

Produkt - 523000 - Ehrenmal

Ein- und Auszahlungsarten			Ergebnis des Vorjahres	Fortgeschriebe- ner Ansatz des Haus- haltsjahres <sup>2</sup>	Ist- Ergebnis des Haus- haltsjahres	Vergleich Ansatz / Ist (Spalte 5 / Spalte 6)	übertrage- ne Er- mächti- gungen <sup>3</sup>
			in EUR	in EUR	in EUR	in EUR	in EUR
1 <sup>4</sup>	2 <sup>5</sup>	3	4	5	6	7	8
686	23	+ Einzahlungen aus Rückflüssen (für Investitionen und Investitionsförderungsmaßnahmen Dritter)	0,00	0,00	<b>0,00</b>	0,00	-
688	24	+ Einzahlungen aus Beiträgen u. ä. Entgelten	0,00	0,00	<b>0,00</b>	0,00	-
689	25	+ sonstige Investitionseinzahlungen	0,00	0,00	<b>0,00</b>	0,00	-
	26	= <b>Summe der investiven Einzahlungen (= Zeilen 18 bis 25)</b>	<b>0,00</b>	<b>0,00</b>	<b>0,00</b>	<b>0,00</b>	<b>-</b>
781	27	Auszahlungen von Zuweisungen und Zuschüssen für Investitionen und Investitionsförderungsmaßnahmen	0,00	0,00	<b>0,00</b>	0,00	0,00
782	28	+ Auszahlungen für den Erwerb von Grundstücken und Gebäuden	0,00	0,00	<b>0,00</b>	0,00	0,00
783	29	+ Auszahlungen für den Erwerb von beweglichem Anlagevermögen	0,00	0,00	<b>0,00</b>	0,00	0,00
784	30	+ Auszahlungen für den Erwerb von Finanzanlagen	0,00	0,00	<b>0,00</b>	0,00	0,00
785	31	+ Auszahlungen für Baumaßnahmen	0,00	0,00	<b>0,00</b>	0,00	0,00
786	32	+ Ausz. für die Gewährung von Ausleihungen (für Investitionen und Investitionsförderungsmaßn. Dritter)	0,00	0,00	<b>0,00</b>	0,00	0,00
787, 789	33	+ sonstige Investitionsauszahlungen	0,00	0,00	<b>0,00</b>	0,00	0,00
	34	= <b>Summe der investiven Auszahlungen (= Zeilen 27 bis 33)</b>	<b>0,00</b>	<b>0,00</b>	<b>0,00</b>	<b>0,00</b>	<b>0,00</b>
	35	= <b>Saldo der Investitionstätigkeit (= Zeilen 26 / 34)</b>	<b>0,00</b>	<b>0,00</b>	<b>0,00</b>	<b>0,00</b>	<b>0,00</b>
672	35a	+ Einzahlungen aus fremden Finanzmitteln	0,00	0,00	<b>0,00</b>	0,00	0,00
772	35b	- Auszahlungen aus fremden Finanzmitteln	0,00	0,00	<b>0,00</b>	0,00	0,00
	35c	= <b>Saldo aus fremden Finanzmitteln</b>	<b>0,00</b>	<b>0,00</b>	<b>0,00</b>	<b>0,00</b>	<b>0,00</b>
	36	= <b>Finanzmittelüberschuss /-fehlbetrag (= Zeilen 17, 35 und 35c)</b>	<b>29,97-</b>	<b>300,00-</b>	<b>53,63-</b>	<b>246,37</b>	<b>0,00</b>

**Teilfinanzrechnung 2025**

Monate: 1 bis 13

Produkt - 531000 - Elektrizitätsversorgung

Ein- und Auszahlungsarten			Ergebnis des Vorjahres	Fortgeschriebe- ner Ansatz des Haus- haltsjahres <sup>2</sup>	Ist- Ergebnis des Haus- haltsjahres	Vergleich Ansatz / Ist (Spalte 5 / Spalte 6)	übertrage- ne Er- mächtig- ungen <sup>3</sup>
			in EUR	in EUR	in EUR	in EUR	in EUR
1 <sup>4</sup>	2 <sup>5</sup>	3	4	5	6	7	8
<b>laufende Verwaltungstätigkeit</b>							
60	1	Steuern und ähnliche Abgaben	0,00	0,00	<b>0,00</b>	0,00	-
61	2	+ Zuwendungen und allgemeine Umlagen	0,00	0,00	<b>0,00</b>	0,00	-
62	3	+ sonstige Transfereinzahlungen	0,00	0,00	<b>0,00</b>	0,00	-
63	4	+ öffentlich-rechtliche Leistungsentgelte	0,00	0,00	<b>0,00</b>	0,00	-
641, 642, 646	5	+ privatrechtliche Leistungsentgelte	0,00	0,00	<b>3.584,82</b>	3.584,82	-
648	6	+ Kostenerstattungen und Kostenumlagen	0,00	0,00	<b>0,00</b>	0,00	-
65	7	+ sonstige Einzahlungen	11.202,28	13.800,00	<b>11.326,59</b>	2.473,41-	-
66	8	+ Zinsen und sonstige Finanzeinzahlungen	0,00	0,00	<b>0,00</b>	0,00	-
	9	<b>= Einzahlungen aus laufender Verwaltungstätigkeit (= Zeilen 1 bis 8)</b>	<b>11.202,28</b>	<b>13.800,00</b>	<b>14.911,41</b>	<b>1.111,41</b>	<b>-</b>
70	10	Personalauszahlungen	0,00	0,00	<b>0,00</b>	0,00	0,00
71	11	+ Versorgungsauszahlungen	0,00	0,00	<b>0,00</b>	0,00	0,00
72	12	+ Auszahlungen für Sach- u. Dienstleistungen	0,00	0,00	<b>0,00</b>	0,00	0,00
75	13	+ Zinsen und sonstige Finanzauszahlungen	0,00	0,00	<b>0,00</b>	0,00	0,00
73	14	+ Transferauszahlungen	0,00	0,00	<b>0,00</b>	0,00	0,00
74	15	+ sonstige Auszahlungen	0,00	0,00	<b>0,00</b>	0,00	0,00
	16	<b>= Auszahlungen aus laufender Verwaltungstätigkeit (= Zeilen 10 bis 15)</b>	<b>0,00</b>	<b>0,00</b>	<b>0,00</b>	<b>0,00</b>	<b>0,00</b>
	17	<b>= Saldo aus laufender Verwaltungstätigkeit (= Zeilen 9 / 16)</b>	<b>11.202,28</b>	<b>13.800,00</b>	<b>14.911,41</b>	<b>1.111,41</b>	<b>0,00</b>
<b>Investitionstätigkeit</b>							
681	18	Einzahlungen aus Zuweisungen und Zuschüssen für Investitionen und Investitionsförderungsmaßnahmen	0,00	0,00	<b>0,00</b>	0,00	-
682	19	+ Einzahlungen aus der Veräußerung von Grundstücken und Gebäuden	0,00	0,00	<b>0,00</b>	0,00	-
683	20	+ Einzahlungen aus der Veräußerung von beweglichem Anlagevermögen	0,00	0,00	<b>0,00</b>	0,00	-
684	21	+ Einzahlungen aus der Veräußerung von Finanzanlagen	0,00	0,00	<b>0,00</b>	0,00	-
685	22	+ Einzahlungen aus der Abwicklung von Baumaßnahmen	0,00	0,00	<b>0,00</b>	0,00	-

**Teilfinanzrechnung 2025**

Monate: 1 bis 13

Produkt - 531000 - Elektrizitätsversorgung

Ein- und Auszahlungsarten			Ergebnis des Vorjahres	Fortgeschriebe- ner Ansatz des Haus- haltsjahres <sup>2</sup>	Ist- Ergebnis des Haus- haltsjahres	Vergleich Ansatz / Ist (Spalte 5 / Spalte 6)	übertrage- ne Er- mächti- gungen <sup>3</sup>
			in EUR	in EUR	in EUR	in EUR	in EUR
1 <sup>4</sup>	2 <sup>5</sup>	3	4	5	6	7	8
686	23	+ Einzahlungen aus Rückflüssen (für Investitionen und Investitionsförderungsmaßnahmen Dritter)	0,00	0,00	<b>0,00</b>	0,00	-
688	24	+ Einzahlungen aus Beiträgen u. ä. Entgelten	0,00	0,00	<b>0,00</b>	0,00	-
689	25	+ sonstige Investitionseinzahlungen	0,00	0,00	<b>0,00</b>	0,00	-
	26	= <b>Summe der investiven Einzahlungen (= Zeilen 18 bis 25)</b>	<b>0,00</b>	<b>0,00</b>	<b>0,00</b>	<b>0,00</b>	<b>-</b>
781	27	Auszahlungen von Zuweisungen und Zuschüssen für Investitionen und Investitionsförderungsmaßnahmen	0,00	0,00	<b>0,00</b>	0,00	0,00
782	28	+ Auszahlungen für den Erwerb von Grundstücken und Gebäuden	0,00	0,00	<b>0,00</b>	0,00	0,00
783	29	+ Auszahlungen für den Erwerb von beweglichem Anlagevermögen	0,00	0,00	<b>0,00</b>	0,00	0,00
784	30	+ Auszahlungen für den Erwerb von Finanzanlagen	0,00	0,00	<b>0,00</b>	0,00	0,00
785	31	+ Auszahlungen für Baumaßnahmen	0,00	0,00	<b>0,00</b>	0,00	0,00
786	32	+ Ausz. für die Gewährung von Ausleihungen (für Investitionen und Investitionsförderungsmaßn. Dritter)	0,00	0,00	<b>0,00</b>	0,00	0,00
787, 789	33	+ sonstige Investitionsauszahlungen	0,00	0,00	<b>0,00</b>	0,00	0,00
	34	= <b>Summe der investiven Auszahlungen (= Zeilen 27 bis 33)</b>	<b>0,00</b>	<b>0,00</b>	<b>0,00</b>	<b>0,00</b>	<b>0,00</b>
	35	= <b>Saldo der Investitionstätigkeit (= Zeilen 26 / 34)</b>	<b>0,00</b>	<b>0,00</b>	<b>0,00</b>	<b>0,00</b>	<b>0,00</b>
672	35a	+ Einzahlungen aus fremden Finanzmitteln	0,00	0,00	<b>0,00</b>	0,00	0,00
772	35b	- Auszahlungen aus fremden Finanzmitteln	0,00	0,00	<b>0,00</b>	0,00	0,00
	35c	= <b>Saldo aus fremden Finanzmitteln</b>	<b>0,00</b>	<b>0,00</b>	<b>0,00</b>	<b>0,00</b>	<b>0,00</b>
	36	= <b>Finanzmittelüberschuss /-fehlbetrag (= Zeilen 17, 35 und 35c)</b>	<b>11.202,28</b>	<b>13.800,00</b>	<b>14.911,41</b>	<b>1.111,41</b>	<b>0,00</b>

**Teilfinanzrechnung 2025**

Monate: 1 bis 13

Produkt - 531001 - Breitbandversorgung

Ein- und Auszahlungsarten			Ergebnis des Vorjahres	Fortgeschriebe- ner Ansatz des Haus- haltsjahres <sup>2</sup>	Ist- Ergebnis des Haus- haltsjahres	Vergleich Ansatz / Ist (Spalte 5 / Spalte 6)	übertrage- ne Er- mächtigi- ngen <sup>3</sup>
			in EUR	in EUR	in EUR	in EUR	in EUR
1 <sup>4</sup>	2 <sup>5</sup>	3	4	5	6	7	8
<b>laufende Verwaltungstätigkeit</b>							
60	1	Steuern und ähnliche Abgaben	0,00	0,00	<b>0,00</b>	0,00	-
61	2	+ Zuwendungen und allgemeine Umlagen	0,00	0,00	<b>0,00</b>	0,00	-
62	3	+ sonstige Transfereinzahlungen	0,00	0,00	<b>0,00</b>	0,00	-
63	4	+ öffentlich-rechtliche Leistungsentgelte	0,00	0,00	<b>0,00</b>	0,00	-
641, 642, 646	5	+ privatrechtliche Leistungsentgelte	0,00	0,00	<b>0,00</b>	0,00	-
648	6	+ Kostenerstattungen und Kostenumlagen	0,00	0,00	<b>0,00</b>	0,00	-
65	7	+ sonstige Einzahlungen	0,00	0,00	<b>0,00</b>	0,00	-
66	8	+ Zinsen und sonstige Finanzeinzahlungen	0,00	0,00	<b>0,00</b>	0,00	-
	9	<b>= Einzahlungen aus laufender Verwaltungstätigkeit (= Zeilen 1 bis 8)</b>	<b>0,00</b>	<b>0,00</b>	<b>0,00</b>	<b>0,00</b>	<b>-</b>
70	10	Personalauszahlungen	0,00	0,00	<b>0,00</b>	0,00	0,00
71	11	+ Versorgungsauszahlungen	0,00	0,00	<b>0,00</b>	0,00	0,00
72	12	+ Auszahlungen für Sach- u. Dienstleistungen	0,00	0,00	<b>0,00</b>	0,00	0,00
75	13	+ Zinsen und sonstige Finanzauszahlungen	0,00	0,00	<b>0,00</b>	0,00	0,00
73	14	+ Transferauszahlungen	0,00	0,00	<b>0,00</b>	0,00	0,00
74	15	+ sonstige Auszahlungen	0,00	0,00	<b>0,00</b>	0,00	0,00
	16	<b>= Auszahlungen aus laufender Verwaltungstätigkeit (= Zeilen 10 bis 15)</b>	<b>0,00</b>	<b>0,00</b>	<b>0,00</b>	<b>0,00</b>	<b>0,00</b>
	17	<b>= Saldo aus laufender Verwaltungstätigkeit (= Zeilen 9 / 16)</b>	<b>0,00</b>	<b>0,00</b>	<b>0,00</b>	<b>0,00</b>	<b>0,00</b>
<b>Investitionstätigkeit</b>							
681	18	Einzahlungen aus Zuweisungen und Zuschüssen für Investitionen und Investitionsförderungsmaßnahmen	0,00	0,00	<b>0,00</b>	0,00	-
682	19	+ Einzahlungen aus der Veräußerung von Grundstücken und Gebäuden	0,00	0,00	<b>0,00</b>	0,00	-
683	20	+ Einzahlungen aus der Veräußerung von beweglichem Anlagevermögen	0,00	0,00	<b>0,00</b>	0,00	-
684	21	+ Einzahlungen aus der Veräußerung von Finanzanlagen	0,00	0,00	<b>0,00</b>	0,00	-
685	22	+ Einzahlungen aus der Abwicklung von Baumaßnahmen	0,00	0,00	<b>0,00</b>	0,00	-

**Teilfinanzrechnung 2025**

Monate: 1 bis 13

Produkt - 531001 - Breitbandversorgung

Ein- und Auszahlungsarten			Ergebnis des Vorjahres	Fortgeschriebe- ner Ansatz des Haus- haltsjahres <sup>2</sup>	Ist- Ergebnis des Haus- haltsjahres	Vergleich Ansatz / Ist (Spalte 5 / Spalte 6)	übertrage- ne Er- mächtig- ungen <sup>3</sup>
			in EUR	in EUR	in EUR	in EUR	in EUR
1 <sup>4</sup>	2 <sup>5</sup>	3	4	5	6	7	8
686	23	+ Einzahlungen aus Rückflüssen (für Investitionen und Investitionsförderungsmaßnahmen Dritter)	0,00	0,00	<b>0,00</b>	0,00	-
688	24	+ Einzahlungen aus Beiträgen u. ä. Entgelten	0,00	0,00	<b>0,00</b>	0,00	-
689	25	+ sonstige Investitionseinzahlungen	0,00	0,00	<b>0,00</b>	0,00	-
	26	= <b>Summe der investiven Einzahlungen (= Zeilen 18 bis 25)</b>	<b>0,00</b>	<b>0,00</b>	<b>0,00</b>	<b>0,00</b>	<b>-</b>
781	27	Auszahlungen von Zuweisungen und Zuschüssen für Investitionen und Investitionsförderungsmaßnahmen	0,00	0,00	<b>0,00</b>	0,00	0,00
782	28	+ Auszahlungen für den Erwerb von Grundstücken und Gebäuden	0,00	0,00	<b>0,00</b>	0,00	0,00
783	29	+ Auszahlungen für den Erwerb von beweglichem Anlagevermögen	0,00	0,00	<b>0,00</b>	0,00	0,00
784	30	+ Auszahlungen für den Erwerb von Finanzanlagen	0,00	0,00	<b>0,00</b>	0,00	0,00
785	31	+ Auszahlungen für Baumaßnahmen	0,00	0,00	<b>0,00</b>	0,00	0,00
786	32	+ Ausz. für die Gewährung von Ausleihungen (für Investitionen und Investitionsförderungsmaßn. Dritter)	0,00	0,00	<b>0,00</b>	0,00	0,00
787, 789	33	+ sonstige Investitionsauszahlungen	0,00	0,00	<b>0,00</b>	0,00	0,00
	34	= <b>Summe der investiven Auszahlungen (= Zeilen 27 bis 33)</b>	<b>0,00</b>	<b>0,00</b>	<b>0,00</b>	<b>0,00</b>	<b>0,00</b>
	35	= <b>Saldo der Investitionstätigkeit (= Zeilen 26 / 34)</b>	<b>0,00</b>	<b>0,00</b>	<b>0,00</b>	<b>0,00</b>	<b>0,00</b>
672	35a	+ Einzahlungen aus fremden Finanzmitteln	0,00	0,00	<b>0,00</b>	0,00	0,00
772	35b	- Auszahlungen aus fremden Finanzmitteln	0,00	0,00	<b>0,00</b>	0,00	0,00
	35c	= <b>Saldo aus fremden Finanzmitteln</b>	<b>0,00</b>	<b>0,00</b>	<b>0,00</b>	<b>0,00</b>	<b>0,00</b>
	36	= <b>Finanzmittelüberschuss /-fehlbetrag (= Zeilen 17, 35 und 35c)</b>	<b>0,00</b>	<b>0,00</b>	<b>0,00</b>	<b>0,00</b>	<b>0,00</b>

**Teilfinanzrechnung 2025**

Monate: 1 bis 13

Produkt - 532000 - Gasversorgung

Ein- und Auszahlungsarten			Ergebnis des Vorjahres	Fortgeschriebe- ner Ansatz des Haus- haltsjahres <sup>2</sup>	Ist- Ergebnis des Haus- haltsjahres	Vergleich Ansatz / Ist (Spalte 5 / Spalte 6)	übertrage- ne Er- mächtig- ungen <sup>3</sup>
			in EUR	in EUR	in EUR	in EUR	in EUR
1 <sup>4</sup>	2 <sup>5</sup>	3	4	5	6	7	8
<b>laufende Verwaltungstätigkeit</b>							
60	1	Steuern und ähnliche Abgaben	0,00	0,00	<b>0,00</b>	0,00	-
61	2	+ Zuwendungen und allgemeine Umlagen	0,00	0,00	<b>0,00</b>	0,00	-
62	3	+ sonstige Transfereinzahlungen	0,00	0,00	<b>0,00</b>	0,00	-
63	4	+ öffentlich-rechtliche Leistungsentgelte	0,00	0,00	<b>0,00</b>	0,00	-
641, 642, 646	5	+ privatrechtliche Leistungsentgelte	0,00	0,00	<b>0,00</b>	0,00	-
648	6	+ Kostenerstattungen und Kostenumlagen	0,00	0,00	<b>0,00</b>	0,00	-
65	7	+ sonstige Einzahlungen	1.322,99	1.600,00	<b>1.122,41</b>	477,59-	-
66	8	+ Zinsen und sonstige Finanzeinzahlungen	5.995,28	5.000,00	<b>4.708,47</b>	291,53-	-
	9	= <b>Einzahlungen aus laufender Verwaltungstätigkeit (= Zeilen 1 bis 8)</b>	<b>7.318,27</b>	<b>6.600,00</b>	<b>5.830,88</b>	<b>769,12-</b>	<b>-</b>
70	10	Personalauszahlungen	0,00	0,00	<b>0,00</b>	0,00	0,00
71	11	+ Versorgungsauszahlungen	0,00	0,00	<b>0,00</b>	0,00	0,00
72	12	+ Auszahlungen für Sach- u. Dienstleistungen	0,00	0,00	<b>0,00</b>	0,00	0,00
75	13	+ Zinsen und sonstige Finanzauszahlungen	0,00	0,00	<b>0,00</b>	0,00	0,00
73	14	+ Transferauszahlungen	0,00	0,00	<b>0,00</b>	0,00	0,00
74	15	+ sonstige Auszahlungen	0,00	0,00	<b>0,00</b>	0,00	0,00
	16	= <b>Auszahlungen aus laufender Verwaltungstätigkeit (= Zeilen 10 bis 15)</b>	<b>0,00</b>	<b>0,00</b>	<b>0,00</b>	<b>0,00</b>	<b>0,00</b>
	17	= <b>Saldo aus laufender Verwaltungstätigkeit (= Zeilen 9 / 16)</b>	<b>7.318,27</b>	<b>6.600,00</b>	<b>5.830,88</b>	<b>769,12-</b>	<b>0,00</b>
<b>Investitionstätigkeit</b>							
681	18	Einzahlungen aus Zuweisungen und Zuschüssen für Investitionen und Investitionsförderungsmaßnahmen	0,00	0,00	<b>0,00</b>	0,00	-
682	19	+ Einzahlungen aus der Veräußerung von Grundstücken und Gebäuden	0,00	0,00	<b>0,00</b>	0,00	-
683	20	+ Einzahlungen aus der Veräußerung von beweglichem Anlagevermögen	0,00	0,00	<b>0,00</b>	0,00	-
684	21	+ Einzahlungen aus der Veräußerung von Finanzanlagen	0,00	0,00	<b>0,00</b>	0,00	-
685	22	+ Einzahlungen aus der Abwicklung von Baumaßnahmen	0,00	0,00	<b>0,00</b>	0,00	-

**Teilfinanzrechnung 2025**

Monate: 1 bis 13

Produkt - 532000 - Gasversorgung

Ein- und Auszahlungsarten			Ergebnis des Vorjahres	Fortgeschriebe- ner Ansatz des Haus- haltsjahres <sup>2</sup>	Ist- Ergebnis des Haus- haltsjahres	Vergleich Ansatz / Ist (Spalte 5 / Spalte 6)	übertrage- ne Er- mächtig- ungen <sup>3</sup>
			in EUR	in EUR	in EUR	in EUR	in EUR
1 <sup>4</sup>	2 <sup>5</sup>	3	4	5	6	7	8
686	23	+ Einzahlungen aus Rückflüssen (für Investitionen und Investitionsförderungsmaßnahmen Dritter)	0,00	0,00	<b>0,00</b>	0,00	-
688	24	+ Einzahlungen aus Beiträgen u. ä. Entgelten	0,00	0,00	<b>0,00</b>	0,00	-
689	25	+ sonstige Investitionseinzahlungen	0,00	0,00	<b>0,00</b>	0,00	-
	26	= <b>Summe der investiven Einzahlungen (= Zeilen 18 bis 25)</b>	<b>0,00</b>	<b>0,00</b>	<b>0,00</b>	<b>0,00</b>	<b>-</b>
781	27	Auszahlungen von Zuweisungen und Zuschüssen für Investitionen und Investitionsförderungsmaßnahmen	0,00	0,00	<b>0,00</b>	0,00	0,00
782	28	+ Auszahlungen für den Erwerb von Grundstücken und Gebäuden	0,00	0,00	<b>0,00</b>	0,00	0,00
783	29	+ Auszahlungen für den Erwerb von beweglichem Anlagevermögen	0,00	0,00	<b>0,00</b>	0,00	0,00
784	30	+ Auszahlungen für den Erwerb von Finanzanlagen	0,00	0,00	<b>0,00</b>	0,00	0,00
785	31	+ Auszahlungen für Baumaßnahmen	0,00	0,00	<b>0,00</b>	0,00	0,00
786	32	+ Ausz. für die Gewährung von Ausleihungen (für Investitionen und Investitionsförderungsmaßn. Dritter)	0,00	0,00	<b>0,00</b>	0,00	0,00
787, 789	33	+ sonstige Investitionsauszahlungen	0,00	0,00	<b>0,00</b>	0,00	0,00
	34	= <b>Summe der investiven Auszahlungen (= Zeilen 27 bis 33)</b>	<b>0,00</b>	<b>0,00</b>	<b>0,00</b>	<b>0,00</b>	<b>0,00</b>
	35	= <b>Saldo der Investitionstätigkeit (= Zeilen 26 / 34)</b>	<b>0,00</b>	<b>0,00</b>	<b>0,00</b>	<b>0,00</b>	<b>0,00</b>
672	35a	+ Einzahlungen aus fremden Finanzmitteln	0,00	0,00	<b>0,00</b>	0,00	0,00
772	35b	- Auszahlungen aus fremden Finanzmitteln	0,00	0,00	<b>0,00</b>	0,00	0,00
	35c	= <b>Saldo aus fremden Finanzmitteln</b>	<b>0,00</b>	<b>0,00</b>	<b>0,00</b>	<b>0,00</b>	<b>0,00</b>
	36	= <b>Finanzmittelüberschuss /-fehlbetrag (= Zeilen 17, 35 und 35c)</b>	<b>7.318,27</b>	<b>6.600,00</b>	<b>5.830,88</b>	<b>769,12-</b>	<b>0,00</b>

**Teilfinanzrechnung 2025**

Monate: 1 bis 13

Produkt - 534000 - Fernwärmeversorgung

Ein- und Auszahlungsarten			Ergebnis des Vorjahres	Fortgeschriebe- ner Ansatz des Haus- haltsjahres <sup>2</sup>	Ist- Ergebnis des Haus- haltsjahres	Vergleich Ansatz / Ist (Spalte 5 / Spalte 6)	übertrage- ne Er- mächtigi- ngen <sup>3</sup>
			in EUR	in EUR	in EUR	in EUR	in EUR
1 <sup>4</sup>	2 <sup>5</sup>	3	4	5	6	7	8
<b>laufende Verwaltungstätigkeit</b>							
60	1	Steuern und ähnliche Abgaben	0,00	0,00	<b>0,00</b>	0,00	-
61	2	+ Zuwendungen und allgemeine Umlagen	0,00	0,00	<b>0,00</b>	0,00	-
62	3	+ sonstige Transfereinzahlungen	0,00	0,00	<b>0,00</b>	0,00	-
63	4	+ öffentlich-rechtliche Leistungsentgelte	0,00	0,00	<b>0,00</b>	0,00	-
641, 642, 646	5	+ privatrechtliche Leistungsentgelte	9.513,74	8.200,00	<b>7.827,24</b>	372,76-	-
648	6	+ Kostenerstattungen und Kostenumlagen	0,00	0,00	<b>0,00</b>	0,00	-
65	7	+ sonstige Einzahlungen	0,00	0,00	<b>0,00</b>	0,00	-
66	8	+ Zinsen und sonstige Finanzeinzahlungen	0,00	0,00	<b>0,00</b>	0,00	-
	9	<b>= Einzahlungen aus laufender Verwaltungstätigkeit (= Zeilen 1 bis 8)</b>	<b>9.513,74</b>	<b>8.200,00</b>	<b>7.827,24</b>	<b>372,76-</b>	<b>-</b>
70	10	Personalauszahlungen	0,00	0,00	<b>0,00</b>	0,00	0,00
71	11	+ Versorgungsauszahlungen	0,00	0,00	<b>0,00</b>	0,00	0,00
72	12	+ Auszahlungen für Sach- u. Dienstleistungen	0,00	0,00	<b>0,00</b>	0,00	0,00
75	13	+ Zinsen und sonstige Finanzauszahlungen	0,00	0,00	<b>0,00</b>	0,00	0,00
73	14	+ Transferauszahlungen	0,00	0,00	<b>0,00</b>	0,00	0,00
74	15	+ sonstige Auszahlungen	1.905,96	1.800,00	<b>1.568,09</b>	231,91-	0,00
	16	<b>= Auszahlungen aus laufender Verwaltungstätigkeit (= Zeilen 10 bis 15)</b>	<b>1.905,96</b>	<b>1.800,00</b>	<b>1.568,09</b>	<b>231,91-</b>	<b>0,00</b>
	17	<b>= Saldo aus laufender Verwaltungstätigkeit (= Zeilen 9 / 16)</b>	<b>7.607,78</b>	<b>6.400,00</b>	<b>6.259,15</b>	<b>140,85-</b>	<b>0,00</b>
<b>Investitionstätigkeit</b>							
681	18	Einzahlungen aus Zuweisungen und Zuschüssen für Investitionen und Investitionsförderungsmaßnahmen	0,00	0,00	<b>0,00</b>	0,00	-
682	19	+ Einzahlungen aus der Veräußerung von Grundstücken und Gebäuden	0,00	0,00	<b>0,00</b>	0,00	-
683	20	+ Einzahlungen aus der Veräußerung von beweglichem Anlagevermögen	0,00	0,00	<b>0,00</b>	0,00	-
684	21	+ Einzahlungen aus der Veräußerung von Finanzanlagen	0,00	0,00	<b>0,00</b>	0,00	-
685	22	+ Einzahlungen aus der Abwicklung von Baumaßnahmen	0,00	0,00	<b>0,00</b>	0,00	-

**Teilfinanzrechnung 2025**

Monate: 1 bis 13

Produkt - 534000 - Fernwärmeversorgung

Ein- und Auszahlungsarten			Ergebnis des Vorjahres	Fortgeschriebe- ner Ansatz des Haus- haltsjahres <sup>2</sup>	Ist- Ergebnis des Haus- haltsjahres	Vergleich Ansatz / Ist (Spalte 5 / Spalte 6)	übertrage- ne Er- mächtig- ungen <sup>3</sup>
			in EUR	in EUR	in EUR	in EUR	in EUR
1 <sup>4</sup>	2 <sup>5</sup>	3	4	5	6	7	8
686	23	+ Einzahlungen aus Rückflüssen (für Investitionen und Investitionsförderungsmaßnahmen Dritter)	0,00	0,00	0,00	0,00	-
688	24	+ Einzahlungen aus Beiträgen u. ä. Entgelten	0,00	0,00	0,00	0,00	-
689	25	+ sonstige Investitionseinzahlungen	0,00	0,00	0,00	0,00	-
	26	= <b>Summe der investiven Einzahlungen (= Zeilen 18 bis 25)</b>	<b>0,00</b>	<b>0,00</b>	<b>0,00</b>	<b>0,00</b>	<b>-</b>
781	27	Auszahlungen von Zuweisungen und Zuschüssen für Investitionen und Investitionsförderungsmaßnahmen	0,00	0,00	0,00	0,00	0,00
782	28	+ Auszahlungen für den Erwerb von Grundstücken und Gebäuden	0,00	0,00	0,00	0,00	0,00
783	29	+ Auszahlungen für den Erwerb von beweglichem Anlagevermögen	0,00	0,00	0,00	0,00	0,00
784	30	+ Auszahlungen für den Erwerb von Finanzanlagen	0,00	0,00	0,00	0,00	0,00
785	31	+ Auszahlungen für Baumaßnahmen	0,00	0,00	0,00	0,00	0,00
786	32	+ Ausz. für die Gewährung von Ausleihungen (für Investitionen und Investitionsförderungsmaßn. Dritter)	0,00	0,00	0,00	0,00	0,00
787, 789	33	+ sonstige Investitionsauszahlungen	0,00	0,00	0,00	0,00	0,00
	34	= <b>Summe der investiven Auszahlungen (= Zeilen 27 bis 33)</b>	<b>0,00</b>	<b>0,00</b>	<b>0,00</b>	<b>0,00</b>	<b>0,00</b>
	35	= <b>Saldo der Investitionstätigkeit (= Zeilen 26 / 34)</b>	<b>0,00</b>	<b>0,00</b>	<b>0,00</b>	<b>0,00</b>	<b>0,00</b>
672	35a	+ Einzahlungen aus fremden Finanzmitteln	0,00	0,00	0,00	0,00	0,00
772	35b	- Auszahlungen aus fremden Finanzmitteln	0,00	0,00	0,00	0,00	0,00
	35c	= <b>Saldo aus fremden Finanzmitteln</b>	<b>0,00</b>	<b>0,00</b>	<b>0,00</b>	<b>0,00</b>	<b>0,00</b>
	36	= <b>Finanzmittelüberschuss /-fehlbetrag (= Zeilen 17, 35 und 35c)</b>	<b>7.607,78</b>	<b>6.400,00</b>	<b>6.259,15</b>	<b>140,85-</b>	<b>0,00</b>

**Teilfinanzrechnung 2025**

Monate: 1 bis 13

Produkt - 536000 - Breitbandversorgung

Ein- und Auszahlungsarten			Ergebnis des Vorjahres	Fortgeschriebe- ner Ansatz des Haus- haltsjahres <sup>2</sup>	Ist- Ergebnis des Haus- haltsjahres	Vergleich Ansatz / Ist (Spalte 5 / Spalte 6)	übertrage- ne Er- mächtigi- ngen <sup>3</sup>
			in EUR	in EUR	in EUR	in EUR	in EUR
1 <sup>4</sup>	2 <sup>5</sup>	3	4	5	6	7	8
<b>laufende Verwaltungstätigkeit</b>							
60	1	Steuern und ähnliche Abgaben	0,00	0,00	<b>0,00</b>	0,00	-
61	2	+ Zuwendungen und allgemeine Umlagen	0,00	0,00	<b>0,00</b>	0,00	-
62	3	+ sonstige Transfereinzahlungen	0,00	0,00	<b>0,00</b>	0,00	-
63	4	+ öffentlich-rechtliche Leistungsentgelte	0,00	0,00	<b>0,00</b>	0,00	-
641, 642, 646	5	+ privatrechtliche Leistungsentgelte	0,00	0,00	<b>0,00</b>	0,00	-
648	6	+ Kostenerstattungen und Kostenumlagen	0,00	0,00	<b>0,00</b>	0,00	-
65	7	+ sonstige Einzahlungen	0,00	0,00	<b>0,00</b>	0,00	-
66	8	+ Zinsen und sonstige Finanzeinzahlungen	0,00	0,00	<b>0,00</b>	0,00	-
	9	= <b>Einzahlungen aus laufender Verwaltungstätigkeit (= Zeilen 1 bis 8)</b>	<b>0,00</b>	<b>0,00</b>	<b>0,00</b>	<b>0,00</b>	<b>-</b>
70	10	Personalauszahlungen	0,00	0,00	<b>0,00</b>	0,00	0,00
71	11	+ Versorgungsauszahlungen	0,00	0,00	<b>0,00</b>	0,00	0,00
72	12	+ Auszahlungen für Sach- u. Dienstleistungen	0,00	0,00	<b>0,00</b>	0,00	0,00
75	13	+ Zinsen und sonstige Finanzauszahlungen	0,00	0,00	<b>0,00</b>	0,00	0,00
73	14	+ Transferauszahlungen	0,00	0,00	<b>0,00</b>	0,00	0,00
74	15	+ sonstige Auszahlungen	0,00	0,00	<b>0,00</b>	0,00	0,00
	16	= <b>Auszahlungen aus laufender Verwaltungstätigkeit (= Zeilen 10 bis 15)</b>	<b>0,00</b>	<b>0,00</b>	<b>0,00</b>	<b>0,00</b>	<b>0,00</b>
	17	= <b>Saldo aus laufender Verwaltungstätigkeit (= Zeilen 9 / 16)</b>	<b>0,00</b>	<b>0,00</b>	<b>0,00</b>	<b>0,00</b>	<b>0,00</b>
<b>Investitionstätigkeit</b>							
681	18	Einzahlungen aus Zuweisungen und Zuschüssen für Investitionen und Investitionsförderungsmaßnahmen	0,00	0,00	<b>0,00</b>	0,00	-
682	19	+ Einzahlungen aus der Veräußerung von Grundstücken und Gebäuden	0,00	0,00	<b>0,00</b>	0,00	-
683	20	+ Einzahlungen aus der Veräußerung von beweglichem Anlagevermögen	0,00	0,00	<b>0,00</b>	0,00	-
684	21	+ Einzahlungen aus der Veräußerung von Finanzanlagen	0,00	0,00	<b>0,00</b>	0,00	-
685	22	+ Einzahlungen aus der Abwicklung von Baumaßnahmen	0,00	0,00	<b>0,00</b>	0,00	-

**Teilfinanzrechnung 2025**

Monate: 1 bis 13

Produkt - 536000 - Breitbandversorgung

Ein- und Auszahlungsarten			Ergebnis des Vorjahres	Fortgeschriebe- ner Ansatz des Haus- haltsjahres <sup>2</sup>	Ist- Ergebnis des Haus- haltsjahres	Vergleich Ansatz / Ist (Spalte 5 / Spalte 6)	übertrage- ne Er- mächti- gungen <sup>3</sup>
			in EUR	in EUR	in EUR	in EUR	in EUR
1 <sup>4</sup>	2 <sup>5</sup>	3	4	5	6	7	8
686	23	+ Einzahlungen aus Rückflüssen (für Investitionen und Investitionsförderungsmaßnahmen Dritter)	0,00	0,00	<b>0,00</b>	0,00	-
688	24	+ Einzahlungen aus Beiträgen u. ä. Entgelten	0,00	0,00	<b>0,00</b>	0,00	-
689	25	+ sonstige Investitionseinzahlungen	0,00	0,00	<b>0,00</b>	0,00	-
	26	= <b>Summe der investiven Einzahlungen (= Zeilen 18 bis 25)</b>	<b>0,00</b>	<b>0,00</b>	<b>0,00</b>	<b>0,00</b>	<b>-</b>
781	27	Auszahlungen von Zuweisungen und Zuschüssen für Investitionen und Investitionsförderungsmaßnahmen	0,00	0,00	<b>0,00</b>	0,00	0,00
782	28	+ Auszahlungen für den Erwerb von Grundstücken und Gebäuden	0,00	0,00	<b>0,00</b>	0,00	0,00
783	29	+ Auszahlungen für den Erwerb von beweglichem Anlagevermögen	0,00	0,00	<b>0,00</b>	0,00	0,00
784	30	+ Auszahlungen für den Erwerb von Finanzanlagen	0,00	0,00	<b>0,00</b>	0,00	0,00
785	31	+ Auszahlungen für Baumaßnahmen	0,00	0,00	<b>0,00</b>	0,00	0,00
786	32	+ Ausz. für die Gewährung von Ausleihungen (für Investitionen und Investitionsförderungsmaßn. Dritter)	0,00	0,00	<b>0,00</b>	0,00	0,00
787, 789	33	+ sonstige Investitionsauszahlungen	0,00	0,00	<b>0,00</b>	0,00	0,00
	34	= <b>Summe der investiven Auszahlungen (= Zeilen 27 bis 33)</b>	<b>0,00</b>	<b>0,00</b>	<b>0,00</b>	<b>0,00</b>	<b>0,00</b>
	35	= <b>Saldo der Investitionstätigkeit (= Zeilen 26 / 34)</b>	<b>0,00</b>	<b>0,00</b>	<b>0,00</b>	<b>0,00</b>	<b>0,00</b>
672	35a	+ Einzahlungen aus fremden Finanzmitteln	0,00	0,00	<b>0,00</b>	0,00	0,00
772	35b	- Auszahlungen aus fremden Finanzmitteln	0,00	0,00	<b>0,00</b>	0,00	0,00
	35c	= <b>Saldo aus fremden Finanzmitteln</b>	<b>0,00</b>	<b>0,00</b>	<b>0,00</b>	<b>0,00</b>	<b>0,00</b>
	36	= <b>Finanzmittelüberschuss /-fehlbetrag (= Zeilen 17, 35 und 35c)</b>	<b>0,00</b>	<b>0,00</b>	<b>0,00</b>	<b>0,00</b>	<b>0,00</b>

**Teilfinanzrechnung 2025**

Monate: 1 bis 13

Produkt - 537000 - Abfallbeseitigung

Ein- und Auszahlungsarten			Ergebnis des Vorjahres	Fortgeschriebe- ner Ansatz des Haus- haltsjahres <sup>2</sup>	Ist- Ergebnis des Haus- haltsjahres	Vergleich Ansatz / Ist (Spalte 5 / Spalte 6)	übertrage- ne Er- mächtig- ungen <sup>3</sup>
			in EUR	in EUR	in EUR	in EUR	in EUR
1 <sup>4</sup>	2 <sup>5</sup>	3	4	5	6	7	8
<b>laufende Verwaltungstätigkeit</b>							
60	1	Steuern und ähnliche Abgaben	0,00	0,00	<b>0,00</b>	0,00	-
61	2	+ Zuwendungen und allgemeine Umlagen	0,00	0,00	<b>0,00</b>	0,00	-
62	3	+ sonstige Transfereinzahlungen	0,00	0,00	<b>0,00</b>	0,00	-
63	4	+ öffentlich-rechtliche Leistungsentgelte	0,00	0,00	<b>0,00</b>	0,00	-
641, 642, 646	5	+ privatrechtliche Leistungsentgelte	555,66	500,00	<b>555,66</b>	55,66	-
648	6	+ Kostenerstattungen und Kostenumlagen	0,00	0,00	<b>0,00</b>	0,00	-
65	7	+ sonstige Einzahlungen	0,00	0,00	<b>0,00</b>	0,00	-
66	8	+ Zinsen und sonstige Finanzeinzahlungen	0,00	0,00	<b>0,00</b>	0,00	-
	9	<b>= Einzahlungen aus laufender Verwaltungstätigkeit (= Zeilen 1 bis 8)</b>	<b>555,66</b>	<b>500,00</b>	<b>555,66</b>	<b>55,66</b>	<b>-</b>
70	10	Personalauszahlungen	0,00	0,00	<b>0,00</b>	0,00	0,00
71	11	+ Versorgungsauszahlungen	0,00	0,00	<b>0,00</b>	0,00	0,00
72	12	+ Auszahlungen für Sach- u. Dienstleistungen	259,79	500,00	<b>230,66</b>	269,34-	0,00
75	13	+ Zinsen und sonstige Finanzauszahlungen	0,00	0,00	<b>0,00</b>	0,00	0,00
73	14	+ Transferauszahlungen	0,00	0,00	<b>0,00</b>	0,00	0,00
74	15	+ sonstige Auszahlungen	0,00	0,00	<b>0,00</b>	0,00	0,00
	16	<b>= Auszahlungen aus laufender Verwaltungstätigkeit (= Zeilen 10 bis 15)</b>	<b>259,79</b>	<b>500,00</b>	<b>230,66</b>	<b>269,34-</b>	<b>0,00</b>
	17	<b>= Saldo aus laufender Verwaltungstätigkeit (= Zeilen 9 / 16)</b>	<b>295,87</b>	<b>0,00</b>	<b>325,00</b>	<b>325,00</b>	<b>0,00</b>
<b>Investitionstätigkeit</b>							
681	18	Einzahlungen aus Zuweisungen und Zuschüssen für Investitionen und Investitionsförderungsmaßnahmen	0,00	0,00	<b>0,00</b>	0,00	-
682	19	+ Einzahlungen aus der Veräußerung von Grundstücken und Gebäuden	0,00	0,00	<b>0,00</b>	0,00	-
683	20	+ Einzahlungen aus der Veräußerung von beweglichem Anlagevermögen	0,00	0,00	<b>0,00</b>	0,00	-
684	21	+ Einzahlungen aus der Veräußerung von Finanzanlagen	0,00	0,00	<b>0,00</b>	0,00	-
685	22	+ Einzahlungen aus der Abwicklung von Baumaßnahmen	0,00	0,00	<b>0,00</b>	0,00	-

**Teilfinanzrechnung 2025**

Monate: 1 bis 13

Produkt - 537000 - Abfallbeseitigung

Ein- und Auszahlungsarten			Ergebnis des Vorjahres	Fortgeschriebe- ner Ansatz des Haus- haltsjahres <sup>2</sup>	Ist- Ergebnis des Haus- haltsjahres	Vergleich Ansatz / Ist (Spalte 5 / Spalte 6)	übertrage- ne Er- mächtig- ungen <sup>3</sup>
			in EUR	in EUR	in EUR	in EUR	in EUR
1 <sup>4</sup>	2 <sup>5</sup>	3	4	5	6	7	8
686	23	+ Einzahlungen aus Rückflüssen (für Investitionen und Investitionsförderungsmaßnahmen Dritter)	0,00	0,00	<b>0,00</b>	0,00	-
688	24	+ Einzahlungen aus Beiträgen u. ä. Entgelten	0,00	0,00	<b>0,00</b>	0,00	-
689	25	+ sonstige Investitionseinzahlungen	0,00	0,00	<b>0,00</b>	0,00	-
	26	= <b>Summe der investiven Einzahlungen (= Zeilen 18 bis 25)</b>	<b>0,00</b>	<b>0,00</b>	<b>0,00</b>	<b>0,00</b>	<b>-</b>
781	27	Auszahlungen von Zuweisungen und Zuschüssen für Investitionen und Investitionsförderungsmaßnahmen	0,00	0,00	<b>0,00</b>	0,00	0,00
782	28	+ Auszahlungen für den Erwerb von Grundstücken und Gebäuden	0,00	0,00	<b>0,00</b>	0,00	0,00
783	29	+ Auszahlungen für den Erwerb von beweglichem Anlagevermögen	0,00	0,00	<b>0,00</b>	0,00	0,00
784	30	+ Auszahlungen für den Erwerb von Finanzanlagen	0,00	0,00	<b>0,00</b>	0,00	0,00
785	31	+ Auszahlungen für Baumaßnahmen	0,00	0,00	<b>0,00</b>	0,00	0,00
786	32	+ Ausz. für die Gewährung von Ausleihungen (für Investitionen und Investitionsförderungsmaßn. Dritter)	0,00	0,00	<b>0,00</b>	0,00	0,00
787, 789	33	+ sonstige Investitionsauszahlungen	0,00	0,00	<b>0,00</b>	0,00	0,00
	34	= <b>Summe der investiven Auszahlungen (= Zeilen 27 bis 33)</b>	<b>0,00</b>	<b>0,00</b>	<b>0,00</b>	<b>0,00</b>	<b>0,00</b>
	35	= <b>Saldo der Investitionstätigkeit (= Zeilen 26 / 34)</b>	<b>0,00</b>	<b>0,00</b>	<b>0,00</b>	<b>0,00</b>	<b>0,00</b>
672	35a	+ Einzahlungen aus fremden Finanzmitteln	0,00	0,00	<b>0,00</b>	0,00	0,00
772	35b	- Auszahlungen aus fremden Finanzmitteln	0,00	0,00	<b>0,00</b>	0,00	0,00
	35c	= <b>Saldo aus fremden Finanzmitteln</b>	<b>0,00</b>	<b>0,00</b>	<b>0,00</b>	<b>0,00</b>	<b>0,00</b>
	36	= <b>Finanzmittelüberschuss /-fehlbetrag (= Zeilen 17, 35 und 35c)</b>	<b>295,87</b>	<b>0,00</b>	<b>325,00</b>	<b>325,00</b>	<b>0,00</b>

**Teilfinanzrechnung 2025**

Monate: 1 bis 13

Produkt - 541000 - Gemeindestraßen

Ein- und Auszahlungsarten			Ergebnis des Vorjahres	Fortgeschriebe- ner Ansatz des Haus- haltsjahres <sup>2</sup>	Ist- Ergebnis des Haus- haltsjahres	Vergleich Ansatz / Ist (Spalte 5 / Spalte 6)	übertrage- ne Er- mächtigi- ngen <sup>3</sup>
			in EUR	in EUR	in EUR	in EUR	in EUR
1 <sup>4</sup>	2 <sup>5</sup>	3	4	5	6	7	8
<b>laufende Verwaltungstätigkeit</b>							
60	1	Steuern und ähnliche Abgaben	0,00	0,00	<b>0,00</b>	0,00	-
61	2	+ Zuwendungen und allgemeine Umlagen	3.231,98	3.100,00	<b>3.284,05</b>	184,05	-
62	3	+ sonstige Transfereinzahlungen	0,00	0,00	<b>0,00</b>	0,00	-
63	4	+ öffentlich-rechtliche Leistungsentgelte	0,00	0,00	<b>0,00</b>	0,00	-
641, 642, 646	5	+ privatrechtliche Leistungsentgelte	1.266,24	100,00	<b>897,79</b>	797,79	-
648	6	+ Kostenerstattungen und Kostenumlagen	3.000,00	2.000,00	<b>2.000,00</b>	0,00	-
65	7	+ sonstige Einzahlungen	0,00	0,00	<b>0,00</b>	0,00	-
66	8	+ Zinsen und sonstige Finanzeinzahlungen	0,00	0,00	<b>0,00</b>	0,00	-
	9	<b>= Einzahlungen aus laufender Verwaltungstätigkeit (= Zeilen 1 bis 8)</b>	<b>7.498,22</b>	<b>5.200,00</b>	<b>6.181,84</b>	<b>981,84</b>	<b>-</b>
70	10	Personalauszahlungen	3.386,76	4.000,00	<b>3.480,10</b>	519,90-	0,00
71	11	+ Versorgungsauszahlungen	0,00	0,00	<b>0,00</b>	0,00	0,00
72	12	+ Auszahlungen für Sach- u. Dienstleistungen	80.318,89	41.500,00	<b>21.162,31</b>	20.337,69-	0,00
75	13	+ Zinsen und sonstige Finanzauszahlungen	0,00	0,00	<b>0,00</b>	0,00	0,00
73	14	+ Transferauszahlungen	0,00	0,00	<b>0,00</b>	0,00	0,00
74	15	+ sonstige Auszahlungen	0,00	200,00	<b>0,00</b>	200,00-	0,00
	16	<b>= Auszahlungen aus laufender Verwaltungstätigkeit (= Zeilen 10 bis 15)</b>	<b>83.705,65</b>	<b>45.700,00</b>	<b>24.642,41</b>	<b>21.057,59-</b>	<b>0,00</b>
	17	<b>= Saldo aus laufender Verwaltungstätigkeit (= Zeilen 9 / 16)</b>	<b>76.207,43-</b>	<b>40.500,00-</b>	<b>18.460,57-</b>	<b>22.039,43</b>	<b>0,00</b>
<b>Investitionstätigkeit</b>							
681	18	Einzahlungen aus Zuweisungen und Zuschüssen für Investitionen und Investitionsförderungsmaßnahmen	0,00	0,00	<b>0,00</b>	0,00	-
682	19	+ Einzahlungen aus der Veräußerung von Grundstücken und Gebäuden	0,00	0,00	<b>0,00</b>	0,00	-
683	20	+ Einzahlungen aus der Veräußerung von beweglichem Anlagevermögen	0,00	0,00	<b>0,00</b>	0,00	-
684	21	+ Einzahlungen aus der Veräußerung von Finanzanlagen	0,00	0,00	<b>0,00</b>	0,00	-
685	22	+ Einzahlungen aus der Abwicklung von Baumaßnahmen	0,00	0,00	<b>0,00</b>	0,00	-

**Teilfinanzrechnung 2025**

Monate: 1 bis 13

Produkt - 541000 - Gemeindestraßen

Ein- und Auszahlungsarten			Ergebnis des Vorjahres	Fortgeschriebe- ner Ansatz des Haus- haltsjahres <sup>2</sup>	Ist- Ergebnis des Haus- haltsjahres	Vergleich Ansatz / Ist (Spalte 5 / Spalte 6)	übertrage- ne Er- mächtig- ungen <sup>3</sup>
			in EUR	in EUR	in EUR	in EUR	in EUR
14	25	3	4	5	6	7	8
686	23	+ Einzahlungen aus Rückflüssen (für Investitionen und Investitionsförderungsmaßnahmen Dritter)	0,00	0,00	0,00	0,00	-
688	24	+ Einzahlungen aus Beiträgen u. ä. Entgelten	0,00	0,00	0,00	0,00	-
689	25	+ sonstige Investitionseinzahlungen	0,00	0,00	0,00	0,00	-
	26	= <b>Summe der investiven Einzahlungen (= Zeilen 18 bis 25)</b>	<b>0,00</b>	<b>0,00</b>	<b>0,00</b>	<b>0,00</b>	<b>-</b>
781	27	Auszahlungen von Zuweisungen und Zuschüssen für Investitionen und Investitionsförderungsmaßnahmen	0,00	0,00	0,00	0,00	0,00
782	28	+ Auszahlungen für den Erwerb von Grundstücken und Gebäuden	0,00	0,00	0,00	0,00	0,00
783	29	+ Auszahlungen für den Erwerb von beweglichem Anlagevermögen	0,00	0,00	1.630,00	1.630,00	0,00
784	30	+ Auszahlungen für den Erwerb von Finanzanlagen	0,00	0,00	0,00	0,00	0,00
785	31	+ Auszahlungen für Baumaßnahmen	0,00	587.316,77	0,00	587.316,77-	0,00
786	32	+ Ausz. für die Gewährung von Ausleihungen (für Investitionen und Investitionsförderungsmaßn. Dritter)	0,00	0,00	0,00	0,00	0,00
787, 789	33	+ sonstige Investitionsauszahlungen	0,00	0,00	0,00	0,00	0,00
	34	= <b>Summe der investiven Auszahlungen (= Zeilen 27 bis 33)</b>	<b>0,00</b>	<b>587.316,77</b>	<b>1.630,00</b>	<b>585.686,77-</b>	<b>0,00</b>
	35	= <b>Saldo der Investitionstätigkeit (= Zeilen 26 / 34)</b>	<b>0,00</b>	<b>587.316,77-</b>	<b>1.630,00-</b>	<b>585.686,77</b>	<b>0,00</b>
672	35a	+ Einzahlungen aus fremden Finanzmitteln	0,00	0,00	0,00	0,00	0,00
772	35b	- Auszahlungen aus fremden Finanzmitteln	0,00	0,00	0,00	0,00	0,00
	35c	= <b>Saldo aus fremden Finanzmitteln</b>	<b>0,00</b>	<b>0,00</b>	<b>0,00</b>	<b>0,00</b>	<b>0,00</b>
	36	= <b>Finanzmittelüberschuss /-fehlbetrag (= Zeilen 17, 35 und 35c)</b>	<b>76.207,43-</b>	<b>627.816,77-</b>	<b>20.090,57-</b>	<b>607.726,20</b>	<b>0,00</b>

**Teilfinanzrechnung 2025**

Monate: 1 bis 13

Produkt - 541001 - Straßenbeleuchtung

Ein- und Auszahlungsarten			Ergebnis des Vorjahres	Fortgeschriebe- ner Ansatz des Haus- haltsjahres <sup>2</sup>	Ist- Ergebnis des Haus- haltsjahres	Vergleich Ansatz / Ist (Spalte 5 / Spalte 6)	übertrage- ne Er- mächtigi- ngen <sup>3</sup>
			in EUR	in EUR	in EUR	in EUR	in EUR
1 <sup>4</sup>	2 <sup>5</sup>	3	4	5	6	7	8
<b>laufende Verwaltungstätigkeit</b>							
60	1	Steuern und ähnliche Abgaben	0,00	0,00	<b>0,00</b>	0,00	-
61	2	+ Zuwendungen und allgemeine Umlagen	0,00	0,00	<b>0,00</b>	0,00	-
62	3	+ sonstige Transfereinzahlungen	0,00	0,00	<b>0,00</b>	0,00	-
63	4	+ öffentlich-rechtliche Leistungsentgelte	0,00	0,00	<b>0,00</b>	0,00	-
641, 642, 646	5	+ privatrechtliche Leistungsentgelte	10.519,18	100,00	<b>2.923,12</b>	2.823,12	-
648	6	+ Kostenerstattungen und Kostenumlagen	0,00	0,00	<b>0,00</b>	0,00	-
65	7	+ sonstige Einzahlungen	0,00	0,00	<b>0,00</b>	0,00	-
66	8	+ Zinsen und sonstige Finanzeinzahlungen	0,00	0,00	<b>0,00</b>	0,00	-
	9	<b>= Einzahlungen aus laufender Verwaltungstätigkeit (= Zeilen 1 bis 8)</b>	<b>10.519,18</b>	<b>100,00</b>	<b>2.923,12</b>	<b>2.823,12</b>	<b>-</b>
70	10	Personalauszahlungen	0,00	0,00	<b>0,00</b>	0,00	0,00
71	11	+ Versorgungsauszahlungen	0,00	0,00	<b>0,00</b>	0,00	0,00
72	12	+ Auszahlungen für Sach- u. Dienstleistungen	9.278,31	11.700,00	<b>4.002,65</b>	7.697,35-	0,00
75	13	+ Zinsen und sonstige Finanzauszahlungen	0,00	0,00	<b>0,00</b>	0,00	0,00
73	14	+ Transferauszahlungen	0,00	0,00	<b>0,00</b>	0,00	0,00
74	15	+ sonstige Auszahlungen	0,00	0,00	<b>0,00</b>	0,00	0,00
	16	<b>= Auszahlungen aus laufender Verwaltungstätigkeit (= Zeilen 10 bis 15)</b>	<b>9.278,31</b>	<b>11.700,00</b>	<b>4.002,65</b>	<b>7.697,35-</b>	<b>0,00</b>
	17	<b>= Saldo aus laufender Verwaltungstätigkeit (= Zeilen 9 / 16)</b>	<b>1.240,87</b>	<b>11.600,00-</b>	<b>1.079,53-</b>	<b>10.520,47</b>	<b>0,00</b>
<b>Investitionstätigkeit</b>							
681	18	Einzahlungen aus Zuweisungen und Zuschüssen für Investitionen und Investitionsförderungsmaßnahmen	1.646,64	0,00	<b>0,00</b>	0,00	-
682	19	+ Einzahlungen aus der Veräußerung von Grundstücken und Gebäuden	0,00	0,00	<b>0,00</b>	0,00	-
683	20	+ Einzahlungen aus der Veräußerung von beweglichem Anlagevermögen	0,00	0,00	<b>0,00</b>	0,00	-
684	21	+ Einzahlungen aus der Veräußerung von Finanzanlagen	0,00	0,00	<b>0,00</b>	0,00	-
685	22	+ Einzahlungen aus der Abwicklung von Baumaßnahmen	0,00	0,00	<b>0,00</b>	0,00	-

**Teilfinanzrechnung 2025**

Monate: 1 bis 13

Produkt - 541001 - Straßenbeleuchtung

Ein- und Auszahlungsarten			Ergebnis des Vorjahres	Fortgeschriebe- ner Ansatz des Haus- haltsjahres <sup>2</sup>	Ist- Ergebnis des Haus- haltsjahres	Vergleich Ansatz / Ist (Spalte 5 / Spalte 6)	übertrage- ne Er- mächtig- ungen <sup>3</sup>
			in EUR	in EUR	in EUR	in EUR	in EUR
1 <sup>4</sup>	2 <sup>5</sup>	3	4	5	6	7	8
686	23	+ Einzahlungen aus Rückflüssen (für Investitionen und Investitionsförderungsmaßnahmen Dritter)	0,00	0,00	<b>0,00</b>	0,00	-
688	24	+ Einzahlungen aus Beiträgen u. ä. Entgelten	0,00	0,00	<b>0,00</b>	0,00	-
689	25	+ sonstige Investitionseinzahlungen	0,00	0,00	<b>0,00</b>	0,00	-
	26	= <b>Summe der investiven Einzahlungen (= Zeilen 18 bis 25)</b>	<b>1.646,64</b>	<b>0,00</b>	<b>0,00</b>	<b>0,00</b>	<b>-</b>
781	27	Auszahlungen von Zuweisungen und Zuschüssen für Investitionen und Investitionsförderungsmaßnahmen	0,00	0,00	<b>0,00</b>	0,00	0,00
782	28	+ Auszahlungen für den Erwerb von Grundstücken und Gebäuden	0,00	0,00	<b>0,00</b>	0,00	0,00
783	29	+ Auszahlungen für den Erwerb von beweglichem Anlagevermögen	0,00	0,00	<b>0,00</b>	0,00	0,00
784	30	+ Auszahlungen für den Erwerb von Finanzanlagen	0,00	0,00	<b>0,00</b>	0,00	0,00
785	31	+ Auszahlungen für Baumaßnahmen	1.646,64	0,00	<b>0,00</b>	0,00	0,00
786	32	+ Ausz. für die Gewährung von Ausleihungen (für Investitionen und Investitionsförderungsmaßn. Dritter)	0,00	0,00	<b>0,00</b>	0,00	0,00
787, 789	33	+ sonstige Investitionsauszahlungen	0,00	0,00	<b>0,00</b>	0,00	0,00
	34	= <b>Summe der investiven Auszahlungen (= Zeilen 27 bis 33)</b>	<b>1.646,64</b>	<b>0,00</b>	<b>0,00</b>	<b>0,00</b>	<b>0,00</b>
	35	= <b>Saldo der Investitionstätigkeit (= Zeilen 26 / 34)</b>	<b>0,00</b>	<b>0,00</b>	<b>0,00</b>	<b>0,00</b>	<b>0,00</b>
672	35a	+ Einzahlungen aus fremden Finanzmitteln	0,00	0,00	<b>0,00</b>	0,00	0,00
772	35b	- Auszahlungen aus fremden Finanzmitteln	0,00	0,00	<b>0,00</b>	0,00	0,00
	35c	= <b>Saldo aus fremden Finanzmitteln</b>	<b>0,00</b>	<b>0,00</b>	<b>0,00</b>	<b>0,00</b>	<b>0,00</b>
	36	= <b>Finanzmittelüberschuss /-fehlbetrag (= Zeilen 17, 35 und 35c)</b>	<b>1.240,87</b>	<b>11.600,00-</b>	<b>1.079,53-</b>	<b>10.520,47</b>	<b>0,00</b>

**Teilfinanzrechnung 2025**

Monate: 1 bis 13

Produkt - 551000 - Grünanlagen

Ein- und Auszahlungsarten			Ergebnis des Vorjahres	Fortgeschriebe- ner Ansatz des Haus- haltsjahres <sup>2</sup>	Ist- Ergebnis des Haus- haltsjahres	Vergleich Ansatz / Ist (Spalte 5 / Spalte 6)	übertrage- ne Er- mächtigi- ngen <sup>3</sup>
			in EUR	in EUR	in EUR	in EUR	in EUR
1 <sup>4</sup>	2 <sup>5</sup>	3	4	5	6	7	8
<b>laufende Verwaltungstätigkeit</b>							
60	1	Steuern und ähnliche Abgaben	0,00	0,00	<b>0,00</b>	0,00	-
61	2	+ Zuwendungen und allgemeine Umlagen	0,00	0,00	<b>0,00</b>	0,00	-
62	3	+ sonstige Transfereinzahlungen	0,00	0,00	<b>0,00</b>	0,00	-
63	4	+ öffentlich-rechtliche Leistungsentgelte	0,00	0,00	<b>0,00</b>	0,00	-
641, 642, 646	5	+ privatrechtliche Leistungsentgelte	0,00	100,00	<b>0,00</b>	100,00-	-
648	6	+ Kostenerstattungen und Kostenumlagen	0,00	0,00	<b>0,00</b>	0,00	-
65	7	+ sonstige Einzahlungen	0,00	0,00	<b>0,00</b>	0,00	-
66	8	+ Zinsen und sonstige Finanzeinzahlungen	0,00	0,00	<b>0,00</b>	0,00	-
	9	= <b>Einzahlungen aus laufender Verwaltungstätigkeit (= Zeilen 1 bis 8)</b>	<b>0,00</b>	<b>100,00</b>	<b>0,00</b>	<b>100,00-</b>	<b>-</b>
70	10	Personalauszahlungen	11.972,92	14.000,00	<b>13.606,16</b>	393,84-	0,00
71	11	+ Versorgungsauszahlungen	0,00	0,00	<b>0,00</b>	0,00	0,00
72	12	+ Auszahlungen für Sach- u. Dienstleistungen	1.085,75	8.113,29	<b>7.804,15</b>	309,14-	0,00
75	13	+ Zinsen und sonstige Finanzauszahlungen	0,00	0,00	<b>0,00</b>	0,00	0,00
73	14	+ Transferauszahlungen	0,00	0,00	<b>0,00</b>	0,00	0,00
74	15	+ sonstige Auszahlungen	0,00	0,00	<b>0,00</b>	0,00	0,00
	16	= <b>Auszahlungen aus laufender Verwaltungstätigkeit (= Zeilen 10 bis 15)</b>	<b>13.058,67</b>	<b>22.113,29</b>	<b>21.410,31</b>	<b>702,98-</b>	<b>0,00</b>
	17	= <b>Saldo aus laufender Verwaltungstätigkeit (= Zeilen 9 / 16)</b>	<b>13.058,67-</b>	<b>22.013,29-</b>	<b>21.410,31-</b>	<b>602,98</b>	<b>0,00</b>
<b>Investitionstätigkeit</b>							
681	18	Einzahlungen aus Zuweisungen und Zuschüssen für Investitionen und Investitionsförderungsmaßnahmen	0,00	0,00	<b>0,00</b>	0,00	-
682	19	+ Einzahlungen aus der Veräußerung von Grundstücken und Gebäuden	0,00	0,00	<b>0,00</b>	0,00	-
683	20	+ Einzahlungen aus der Veräußerung von beweglichem Anlagevermögen	0,00	0,00	<b>0,00</b>	0,00	-
684	21	+ Einzahlungen aus der Veräußerung von Finanzanlagen	0,00	0,00	<b>0,00</b>	0,00	-
685	22	+ Einzahlungen aus der Abwicklung von Baumaßnahmen	0,00	0,00	<b>0,00</b>	0,00	-

**Teilfinanzrechnung 2025**

Monate: 1 bis 13

Produkt - 551000 - Grünanlagen

Ein- und Auszahlungsarten			Ergebnis des Vorjahres	Fortgeschriebe- ner Ansatz des Haus- haltsjahres <sup>2</sup>	Ist- Ergebnis des Haus- haltsjahres	Vergleich Ansatz / Ist (Spalte 5 / Spalte 6)	übertrage- ne Er- mächtig- ungen <sup>3</sup>
			in EUR	in EUR	in EUR	in EUR	in EUR
1 <sup>4</sup>	2 <sup>5</sup>	3	4	5	6	7	8
686	23	+ Einzahlungen aus Rückflüssen (für Investitionen und Investitionsförderungsmaßnahmen Dritter)	0,00	0,00	0,00	0,00	-
688	24	+ Einzahlungen aus Beiträgen u. ä. Entgelten	0,00	0,00	0,00	0,00	-
689	25	+ sonstige Investitionseinzahlungen	0,00	0,00	0,00	0,00	-
	26	= <b>Summe der investiven Einzahlungen (= Zeilen 18 bis 25)</b>	<b>0,00</b>	<b>0,00</b>	<b>0,00</b>	<b>0,00</b>	<b>-</b>
781	27	Auszahlungen von Zuweisungen und Zuschüssen für Investitionen und Investitionsförderungsmaßnahmen	0,00	0,00	0,00	0,00	0,00
782	28	+ Auszahlungen für den Erwerb von Grundstücken und Gebäuden	0,00	0,00	0,00	0,00	0,00
783	29	+ Auszahlungen für den Erwerb von beweglichem Anlagevermögen	0,00	0,00	0,00	0,00	0,00
784	30	+ Auszahlungen für den Erwerb von Finanzanlagen	0,00	0,00	0,00	0,00	0,00
785	31	+ Auszahlungen für Baumaßnahmen	0,00	0,00	0,00	0,00	0,00
786	32	+ Ausz. für die Gewährung von Ausleihungen (für Investitionen und Investitionsförderungsmaßn. Dritter)	0,00	0,00	0,00	0,00	0,00
787, 789	33	+ sonstige Investitionsauszahlungen	0,00	0,00	0,00	0,00	0,00
	34	= <b>Summe der investiven Auszahlungen (= Zeilen 27 bis 33)</b>	<b>0,00</b>	<b>0,00</b>	<b>0,00</b>	<b>0,00</b>	<b>0,00</b>
	35	= <b>Saldo der Investitionstätigkeit (= Zeilen 26 / 34)</b>	<b>0,00</b>	<b>0,00</b>	<b>0,00</b>	<b>0,00</b>	<b>0,00</b>
672	35a	+ Einzahlungen aus fremden Finanzmitteln	0,00	0,00	0,00	0,00	0,00
772	35b	- Auszahlungen aus fremden Finanzmitteln	0,00	0,00	0,00	0,00	0,00
	35c	= <b>Saldo aus fremden Finanzmitteln</b>	<b>0,00</b>	<b>0,00</b>	<b>0,00</b>	<b>0,00</b>	<b>0,00</b>
	36	= <b>Finanzmittelüberschuss /-fehlbetrag (= Zeilen 17, 35 und 35c)</b>	<b>13.058,67-</b>	<b>22.013,29-</b>	<b>21.410,31-</b>	<b>602,98</b>	<b>0,00</b>

## Teilfinanzrechnung 2025

Monate: 1 bis 13

Produkt - 551001 - Kinderspielplätze

Ein- und Auszahlungsarten			Ergebnis des Vorjahres	Fortgeschriebe- ner Ansatz des Haus- haltsjahres <sup>2</sup>	Ist- Ergebnis des Haus- haltsjahres	Vergleich Ansatz / Ist (Spalte 5 / Spalte 6)	übertrage- ne Er- mächtigi- ngen <sup>3</sup>
			in EUR	in EUR	in EUR	in EUR	in EUR
1 <sup>4</sup>	2 <sup>5</sup>	3	4	5	6	7	8
<b>laufende Verwaltungstätigkeit</b>							
60	1	Steuern und ähnliche Abgaben	0,00	0,00	<b>0,00</b>	0,00	-
61	2	+ Zuwendungen und allgemeine Umlagen	0,00	0,00	<b>0,00</b>	0,00	-
62	3	+ sonstige Transfereinzahlungen	0,00	0,00	<b>338,70</b>	338,70	-
63	4	+ öffentlich-rechtliche Leistungsentgelte	0,00	0,00	<b>0,00</b>	0,00	-
641, 642, 646	5	+ privatrechtliche Leistungsentgelte	0,00	100,00	<b>0,00</b>	100,00	-
648	6	+ Kostenerstattungen und Kostenumlagen	0,00	0,00	<b>0,00</b>	0,00	-
65	7	+ sonstige Einzahlungen	0,00	0,00	<b>0,00</b>	0,00	-
66	8	+ Zinsen und sonstige Finanzeinzahlungen	0,00	0,00	<b>0,00</b>	0,00	-
	9	= <b>Einzahlungen aus laufender Verwaltungstätigkeit (= Zeilen 1 bis 8)</b>	<b>0,00</b>	<b>100,00</b>	<b>338,70</b>	<b>238,70</b>	<b>-</b>
70	10	Personalauszahlungen	2.539,86	3.200,00	<b>2.610,32</b>	589,68	0,00
71	11	+ Versorgungsauszahlungen	0,00	0,00	<b>0,00</b>	0,00	0,00
72	12	+ Auszahlungen für Sach- u. Dienstleistungen	3.940,26	6.500,00	<b>5.588,16</b>	911,84	0,00
75	13	+ Zinsen und sonstige Finanzauszahlungen	0,00	0,00	<b>0,00</b>	0,00	0,00
73	14	+ Transferauszahlungen	0,00	0,00	<b>0,00</b>	0,00	0,00
74	15	+ sonstige Auszahlungen	0,00	0,00	<b>0,00</b>	0,00	0,00
	16	= <b>Auszahlungen aus laufender Verwaltungstätigkeit (= Zeilen 10 bis 15)</b>	<b>6.480,12</b>	<b>9.700,00</b>	<b>8.198,48</b>	<b>1.501,52</b>	<b>0,00</b>
	17	= <b>Saldo aus laufender Verwaltungstätigkeit (= Zeilen 9 / 16)</b>	<b>6.480,12</b>	<b>9.600,00</b>	<b>7.859,78</b>	<b>1.740,22</b>	<b>0,00</b>
<b>Investitionstätigkeit</b>							
681	18	Einzahlungen aus Zuweisungen und Zuschüssen für Investitionen und Investitionsförderungsmaßnahmen	0,00	0,00	<b>761,30</b>	761,30	-
682	19	+ Einzahlungen aus der Veräußerung von Grundstücken und Gebäuden	0,00	0,00	<b>0,00</b>	0,00	-
683	20	+ Einzahlungen aus der Veräußerung von beweglichem Anlagevermögen	0,00	0,00	<b>0,00</b>	0,00	-
684	21	+ Einzahlungen aus der Veräußerung von Finanzanlagen	0,00	0,00	<b>0,00</b>	0,00	-
685	22	+ Einzahlungen aus der Abwicklung von Baumaßnahmen	0,00	0,00	<b>0,00</b>	0,00	-

**Teilfinanzrechnung 2025**

Monate: 1 bis 13

Produkt - 551001 - Kinderspielplätze

Ein- und Auszahlungsarten			Ergebnis des Vorjahres	Fortgeschriebe- ner Ansatz des Haus- haltsjahres <sup>2</sup>	Ist- Ergebnis des Haus- haltsjahres	Vergleich Ansatz / Ist (Spalte 5 / Spalte 6)	übertrage- ne Er- mächtig- ungen <sup>3</sup>
			in EUR	in EUR	in EUR	in EUR	in EUR
14	25	3	4	5	6	7	8
686	23	+ Einzahlungen aus Rückflüssen (für Investitionen und Investitionsförderungsmaßnahmen Dritter)	0,00	0,00	<b>0,00</b>	0,00	-
688	24	+ Einzahlungen aus Beiträgen u. ä. Entgelten	0,00	0,00	<b>0,00</b>	0,00	-
689	25	+ sonstige Investitionseinzahlungen	0,00	0,00	<b>0,00</b>	0,00	-
	26	= <b>Summe der investiven Einzahlungen (= Zeilen 18 bis 25)</b>	<b>0,00</b>	<b>0,00</b>	<b>761,30</b>	<b>761,30</b>	-
781	27	Auszahlungen von Zuweisungen und Zuschüssen für Investitionen und Investitionsförderungsmaßnahmen	0,00	0,00	<b>0,00</b>	0,00	0,00
782	28	+ Auszahlungen für den Erwerb von Grundstücken und Gebäuden	0,00	0,00	<b>0,00</b>	0,00	0,00
783	29	+ Auszahlungen für den Erwerb von beweglichem Anlagevermögen	0,00	0,00	<b>761,30</b>	761,30	0,00
784	30	+ Auszahlungen für den Erwerb von Finanzanlagen	0,00	0,00	<b>0,00</b>	0,00	0,00
785	31	+ Auszahlungen für Baumaßnahmen	0,00	0,00	<b>0,00</b>	0,00	0,00
786	32	+ Ausz. für die Gewährung von Ausleihungen (für Investitionen und Investitionsförderungsmaßn. Dritter)	0,00	0,00	<b>0,00</b>	0,00	0,00
787, 789	33	+ sonstige Investitionsauszahlungen	0,00	0,00	<b>0,00</b>	0,00	0,00
	34	= <b>Summe der investiven Auszahlungen (= Zeilen 27 bis 33)</b>	<b>0,00</b>	<b>0,00</b>	<b>761,30</b>	<b>761,30</b>	<b>0,00</b>
	35	= <b>Saldo der Investitionstätigkeit (= Zeilen 26 / 34)</b>	<b>0,00</b>	<b>0,00</b>	<b>0,00</b>	<b>0,00</b>	<b>0,00</b>
672	35a	+ Einzahlungen aus fremden Finanzmitteln	0,00	0,00	<b>0,00</b>	0,00	0,00
772	35b	- Auszahlungen aus fremden Finanzmitteln	0,00	0,00	<b>0,00</b>	0,00	0,00
	35c	= <b>Saldo aus fremden Finanzmitteln</b>	<b>0,00</b>	<b>0,00</b>	<b>0,00</b>	<b>0,00</b>	<b>0,00</b>
	36	= <b>Finanzmittelüberschuss /-fehlbetrag (= Zeilen 17, 35 und 35c)</b>	<b>6.480,12-</b>	<b>9.600,00-</b>	<b>7.859,78-</b>	<b>1.740,22</b>	<b>0,00</b>

**Teilfinanzrechnung 2025**

Monate: 1 bis 13

Produkt - 553000 - Bestattungswesen

Ein- und Auszahlungsarten			Ergebnis des Vorjahres	Fortgeschriebe- ner Ansatz des Haus- haltsjahres <sup>2</sup>	Ist- Ergebnis des Haus- haltsjahres	Vergleich Ansatz / Ist (Spalte 5 / Spalte 6)	übertrage- ne Er- mächti- gungen <sup>3</sup>
			in EUR	in EUR	in EUR	in EUR	in EUR
1 <sup>4</sup>	2 <sup>5</sup>	3	4	5	6	7	8
<b>laufende Verwaltungstätigkeit</b>							
60	1	Steuern und ähnliche Abgaben	0,00	0,00	<b>0,00</b>	0,00	-
61	2	+ Zuwendungen und allgemeine Umlagen	0,00	0,00	<b>0,00</b>	0,00	-
62	3	+ sonstige Transfereinzahlungen	0,00	0,00	<b>0,00</b>	0,00	-
63	4	+ öffentlich-rechtliche Leistungsentgelte	0,00	0,00	<b>0,00</b>	0,00	-
641, 642, 646	5	+ privatrechtliche Leistungsentgelte	0,00	100,00	<b>0,00</b>	100,00-	-
648	6	+ Kostenerstattungen und Kostenumlagen	0,00	0,00	<b>0,00</b>	0,00	-
65	7	+ sonstige Einzahlungen	0,00	0,00	<b>0,00</b>	0,00	-
66	8	+ Zinsen und sonstige Finanzeinzahlungen	0,00	0,00	<b>0,00</b>	0,00	-
	9	<b>= Einzahlungen aus laufender Verwaltungstätigkeit (= Zeilen 1 bis 8)</b>	<b>0,00</b>	<b>100,00</b>	<b>0,00</b>	<b>100,00-</b>	<b>-</b>
70	10	Personalauszahlungen	0,00	0,00	<b>0,00</b>	0,00	0,00
71	11	+ Versorgungsauszahlungen	0,00	0,00	<b>0,00</b>	0,00	0,00
72	12	+ Auszahlungen für Sach- u. Dienstleistungen	0,00	0,00	<b>0,00</b>	0,00	0,00
75	13	+ Zinsen und sonstige Finanzauszahlungen	0,00	0,00	<b>0,00</b>	0,00	0,00
73	14	+ Transferauszahlungen	0,00	2.000,00	<b>0,00</b>	2.000,00-	0,00
74	15	+ sonstige Auszahlungen	0,00	0,00	<b>0,00</b>	0,00	0,00
	16	<b>= Auszahlungen aus laufender Verwaltungstätigkeit (= Zeilen 10 bis 15)</b>	<b>0,00</b>	<b>2.000,00</b>	<b>0,00</b>	<b>2.000,00-</b>	<b>0,00</b>
	17	<b>= Saldo aus laufender Verwaltungstätigkeit (= Zeilen 9 / 16)</b>	<b>0,00</b>	<b>1.900,00-</b>	<b>0,00</b>	<b>1.900,00</b>	<b>0,00</b>
<b>Investitionstätigkeit</b>							
681	18	Einzahlungen aus Zuweisungen und Zuschüssen für Investitionen und Investitionsförderungsmaßnahmen	0,00	0,00	<b>0,00</b>	0,00	-
682	19	+ Einzahlungen aus der Veräußerung von Grundstücken und Gebäuden	0,00	0,00	<b>0,00</b>	0,00	-
683	20	+ Einzahlungen aus der Veräußerung von beweglichem Anlagevermögen	0,00	0,00	<b>0,00</b>	0,00	-
684	21	+ Einzahlungen aus der Veräußerung von Finanzanlagen	0,00	0,00	<b>0,00</b>	0,00	-
685	22	+ Einzahlungen aus der Abwicklung von Baumaßnahmen	0,00	0,00	<b>0,00</b>	0,00	-

**Teilfinanzrechnung 2025**

Monate: 1 bis 13

Produkt - 553000 - Bestattungswesen

Ein- und Auszahlungsarten			Ergebnis des Vorjahres	Fortgeschriebe- ner Ansatz des Haus- haltsjahres <sup>2</sup>	Ist- Ergebnis des Haus- haltsjahres	Vergleich Ansatz / Ist (Spalte 5 / Spalte 6)	übertrage- ne Er- mächtig- ungen <sup>3</sup>
			in EUR	in EUR	in EUR	in EUR	in EUR
1 <sup>4</sup>	2 <sup>5</sup>	3	4	5	6	7	8
686	23	+ Einzahlungen aus Rückflüssen (für Investitionen und Investitionsförderungsmaßnahmen Dritter)	0,00	0,00	0,00	0,00	-
688	24	+ Einzahlungen aus Beiträgen u. ä. Entgelten	0,00	0,00	0,00	0,00	-
689	25	+ sonstige Investitionseinzahlungen	0,00	0,00	0,00	0,00	-
	26	= <b>Summe der investiven Einzahlungen (= Zeilen 18 bis 25)</b>	<b>0,00</b>	<b>0,00</b>	<b>0,00</b>	<b>0,00</b>	<b>-</b>
781	27	Auszahlungen von Zuweisungen und Zuschüssen für Investitionen und Investitionsförderungsmaßnahmen	0,00	0,00	0,00	0,00	0,00
782	28	+ Auszahlungen für den Erwerb von Grundstücken und Gebäuden	0,00	0,00	0,00	0,00	0,00
783	29	+ Auszahlungen für den Erwerb von beweglichem Anlagevermögen	0,00	0,00	0,00	0,00	0,00
784	30	+ Auszahlungen für den Erwerb von Finanzanlagen	0,00	0,00	0,00	0,00	0,00
785	31	+ Auszahlungen für Baumaßnahmen	0,00	0,00	0,00	0,00	0,00
786	32	+ Ausz. für die Gewährung von Ausleihungen (für Investitionen und Investitionsförderungsmaßn. Dritter)	0,00	0,00	0,00	0,00	0,00
787, 789	33	+ sonstige Investitionsauszahlungen	0,00	0,00	0,00	0,00	0,00
	34	= <b>Summe der investiven Auszahlungen (= Zeilen 27 bis 33)</b>	<b>0,00</b>	<b>0,00</b>	<b>0,00</b>	<b>0,00</b>	<b>0,00</b>
	35	= <b>Saldo der Investitionstätigkeit (= Zeilen 26 / 34)</b>	<b>0,00</b>	<b>0,00</b>	<b>0,00</b>	<b>0,00</b>	<b>0,00</b>
672	35a	+ Einzahlungen aus fremden Finanzmitteln	0,00	0,00	0,00	0,00	0,00
772	35b	- Auszahlungen aus fremden Finanzmitteln	0,00	0,00	0,00	0,00	0,00
	35c	= <b>Saldo aus fremden Finanzmitteln</b>	<b>0,00</b>	<b>0,00</b>	<b>0,00</b>	<b>0,00</b>	<b>0,00</b>
	36	= <b>Finanzmittelüberschuss /-fehlbetrag (= Zeilen 17, 35 und 35c)</b>	<b>0,00</b>	<b>1.900,00-</b>	<b>0,00</b>	<b>1.900,00</b>	<b>0,00</b>

**Teilfinanzrechnung 2025**

Monate: 1 bis 13

Produkt - 561000 - Kommunale Klimaplanung nach EWKG

Ein- und Auszahlungsarten			Ergebnis des Vorjahres	Fortgeschriebe- ner Ansatz des Haus- haltsjahres <sup>2</sup>	Ist- Ergebnis des Haus- haltsjahres	Vergleich Ansatz / Ist (Spalte 5 / Spalte 6)	übertrage- ne Er- mächtigi- ngen <sup>3</sup>
			in EUR	in EUR	in EUR	in EUR	in EUR
1 <sup>4</sup>	2 <sup>5</sup>	3	4	5	6	7	8
<b>laufende Verwaltungstätigkeit</b>							
60	1	Steuern und ähnliche Abgaben	0,00	0,00	<b>0,00</b>	0,00	-
61	2	+ Zuwendungen und allgemeine Umlagen	0,00	27.000,00	<b>2.125,00</b>	24.875,00-	-
62	3	+ sonstige Transfereinzahlungen	0,00	0,00	<b>0,00</b>	0,00	-
63	4	+ öffentlich-rechtliche Leistungsentgelte	0,00	0,00	<b>0,00</b>	0,00	-
641, 642, 646	5	+ privatrechtliche Leistungsentgelte	0,00	0,00	<b>0,00</b>	0,00	-
648	6	+ Kostenerstattungen und Kostenumlagen	0,00	0,00	<b>0,00</b>	0,00	-
65	7	+ sonstige Einzahlungen	0,00	0,00	<b>0,00</b>	0,00	-
66	8	+ Zinsen und sonstige Finanzeinzahlungen	0,00	0,00	<b>0,00</b>	0,00	-
	9	= <b>Einzahlungen aus laufender Verwaltungstätigkeit (= Zeilen 1 bis 8)</b>	<b>0,00</b>	<b>27.000,00</b>	<b>2.125,00</b>	<b>24.875,00-</b>	<b>-</b>
70	10	Personalauszahlungen	0,00	0,00	<b>0,00</b>	0,00	0,00
71	11	+ Versorgungsauszahlungen	0,00	0,00	<b>0,00</b>	0,00	0,00
72	12	+ Auszahlungen für Sach- u. Dienstleistungen	0,00	0,00	<b>0,00</b>	0,00	0,00
75	13	+ Zinsen und sonstige Finanzauszahlungen	0,00	0,00	<b>0,00</b>	0,00	0,00
73	14	+ Transferauszahlungen	0,00	0,00	<b>0,00</b>	0,00	0,00
74	15	+ sonstige Auszahlungen	0,00	30.000,00	<b>0,00</b>	30.000,00-	0,00
	16	= <b>Auszahlungen aus laufender Verwaltungstätigkeit (= Zeilen 10 bis 15)</b>	<b>0,00</b>	<b>30.000,00</b>	<b>0,00</b>	<b>30.000,00-</b>	<b>0,00</b>
	17	= <b>Saldo aus laufender Verwaltungstätigkeit (= Zeilen 9 / 16)</b>	<b>0,00</b>	<b>3.000,00-</b>	<b>2.125,00</b>	<b>5.125,00</b>	<b>0,00</b>
<b>Investitionstätigkeit</b>							
681	18	Einzahlungen aus Zuweisungen und Zuschüssen für Investitionen und Investitionsförderungsmaßnahmen	0,00	0,00	<b>0,00</b>	0,00	-
682	19	+ Einzahlungen aus der Veräußerung von Grundstücken und Gebäuden	0,00	0,00	<b>0,00</b>	0,00	-
683	20	+ Einzahlungen aus der Veräußerung von beweglichem Anlagevermögen	0,00	0,00	<b>0,00</b>	0,00	-
684	21	+ Einzahlungen aus der Veräußerung von Finanzanlagen	0,00	0,00	<b>0,00</b>	0,00	-
685	22	+ Einzahlungen aus der Abwicklung von Baumaßnahmen	0,00	0,00	<b>0,00</b>	0,00	-

**Teilfinanzrechnung 2025**

Monate: 1 bis 13

Produkt - 561000 - Kommunale Klimaplanung nach EWKG

Ein- und Auszahlungsarten			Ergebnis des Vorjahres	Fortgeschriebe- ner Ansatz des Haus- haltsjahres <sup>2</sup>	Ist- Ergebnis des Haus- haltsjahres	Vergleich Ansatz / Ist (Spalte 5 / Spalte 6)	übertrage- ne Er- mächtig- ungen <sup>3</sup>
			in EUR	in EUR	in EUR	in EUR	in EUR
1 <sup>4</sup>	2 <sup>5</sup>	3	4	5	6	7	8
686	23	+ Einzahlungen aus Rückflüssen (für Investitionen und Investitionsförderungsmaßnahmen Dritter)	0,00	0,00	0,00	0,00	-
688	24	+ Einzahlungen aus Beiträgen u. ä. Entgelten	0,00	0,00	0,00	0,00	-
689	25	+ sonstige Investitionseinzahlungen	0,00	0,00	0,00	0,00	-
	26	= <b>Summe der investiven Einzahlungen (= Zeilen 18 bis 25)</b>	<b>0,00</b>	<b>0,00</b>	<b>0,00</b>	<b>0,00</b>	<b>-</b>
781	27	Auszahlungen von Zuweisungen und Zuschüssen für Investitionen und Investitionsförderungsmaßnahmen	0,00	0,00	0,00	0,00	0,00
782	28	+ Auszahlungen für den Erwerb von Grundstücken und Gebäuden	0,00	0,00	0,00	0,00	0,00
783	29	+ Auszahlungen für den Erwerb von beweglichem Anlagevermögen	0,00	0,00	0,00	0,00	0,00
784	30	+ Auszahlungen für den Erwerb von Finanzanlagen	0,00	0,00	0,00	0,00	0,00
785	31	+ Auszahlungen für Baumaßnahmen	0,00	0,00	0,00	0,00	0,00
786	32	+ Ausz. für die Gewährung von Ausleihungen (für Investitionen und Investitionsförderungsmaßn. Dritter)	0,00	0,00	0,00	0,00	0,00
787, 789	33	+ sonstige Investitionsauszahlungen	0,00	0,00	0,00	0,00	0,00
	34	= <b>Summe der investiven Auszahlungen (= Zeilen 27 bis 33)</b>	<b>0,00</b>	<b>0,00</b>	<b>0,00</b>	<b>0,00</b>	<b>0,00</b>
	35	= <b>Saldo der Investitionstätigkeit (= Zeilen 26 / 34)</b>	<b>0,00</b>	<b>0,00</b>	<b>0,00</b>	<b>0,00</b>	<b>0,00</b>
672	35a	+ Einzahlungen aus fremden Finanzmitteln	0,00	0,00	0,00	0,00	0,00
772	35b	- Auszahlungen aus fremden Finanzmitteln	0,00	0,00	0,00	0,00	0,00
	35c	= <b>Saldo aus fremden Finanzmitteln</b>	<b>0,00</b>	<b>0,00</b>	<b>0,00</b>	<b>0,00</b>	<b>0,00</b>
	36	= <b>Finanzmittelüberschuss /-fehlbetrag (= Zeilen 17, 35 und 35c)</b>	<b>0,00</b>	<b>3.000,00-</b>	<b>2.125,00</b>	<b>5.125,00</b>	<b>0,00</b>

**Teilfinanzrechnung 2025**

Monate: 1 bis 13

Produkt - 573000 - Bürgerbegegnungsstätte und Kulturhaus

Ein- und Auszahlungsarten			Ergebnis des Vorjahres	Fortgeschriebe- ner Ansatz des Haus- haltsjahres <sup>2</sup>	Ist- Ergebnis des Haus- haltsjahres	Vergleich Ansatz / Ist (Spalte 5 / Spalte 6)	übertrage- ne Er- mächtigen- gen <sup>3</sup>
			in EUR	in EUR	in EUR	in EUR	in EUR
1 <sup>4</sup>	2 <sup>5</sup>	3	4	5	6	7	8
<b>laufende Verwaltungstätigkeit</b>							
60	1	Steuern und ähnliche Abgaben	0,00	0,00	<b>0,00</b>	0,00	-
61	2	+ Zuwendungen und allgemeine Umlagen	0,00	0,00	<b>0,00</b>	0,00	-
62	3	+ sonstige Transfereinzahlungen	0,00	0,00	<b>0,00</b>	0,00	-
63	4	+ öffentlich-rechtliche Leistungsentgelte	3.044,94	2.000,00	<b>3.265,74</b>	1.265,74	-
641, 642, 646	5	+ privatrechtliche Leistungsentgelte	609,64	100,00	<b>107,77</b>	7,77	-
648	6	+ Kostenerstattungen und Kostenumlagen	0,00	0,00	<b>0,00</b>	0,00	-
65	7	+ sonstige Einzahlungen	0,00	0,00	<b>0,00</b>	0,00	-
66	8	+ Zinsen und sonstige Finanzeinzahlungen	0,00	0,00	<b>0,00</b>	0,00	-
	9	<b>= Einzahlungen aus laufender Verwaltungstätigkeit (= Zeilen 1 bis 8)</b>	<b>3.654,58</b>	<b>2.100,00</b>	<b>3.373,51</b>	<b>1.273,51</b>	<b>-</b>
70	10	Personalauszahlungen	3.549,15	5.200,00	<b>3.744,60</b>	1.455,40-	0,00
71	11	+ Versorgungsauszahlungen	0,00	0,00	<b>0,00</b>	0,00	0,00
72	12	+ Auszahlungen für Sach- u. Dienstleistungen	20.527,50	15.000,00	<b>14.047,79</b>	952,21-	0,00
75	13	+ Zinsen und sonstige Finanzauszahlungen	0,00	0,00	<b>0,00</b>	0,00	0,00
73	14	+ Transferauszahlungen	0,00	0,00	<b>0,00</b>	0,00	0,00
74	15	+ sonstige Auszahlungen	3.561,90	3.400,00	<b>3.297,45</b>	102,55-	0,00
	16	<b>= Auszahlungen aus laufender Verwaltungstätigkeit (= Zeilen 10 bis 15)</b>	<b>27.638,55</b>	<b>23.600,00</b>	<b>21.089,84</b>	<b>2.510,16-</b>	<b>0,00</b>
	17	<b>= Saldo aus laufender Verwaltungstätigkeit (= Zeilen 9 / 16)</b>	<b>23.983,97-</b>	<b>21.500,00-</b>	<b>17.716,33-</b>	<b>3.783,67</b>	<b>0,00</b>
<b>Investitionstätigkeit</b>							
681	18	Einzahlungen aus Zuweisungen und Zuschüssen für Investitionen und Investitionsförderungsmaßnahmen	0,00	0,00	<b>0,00</b>	0,00	-
682	19	+ Einzahlungen aus der Veräußerung von Grundstücken und Gebäuden	0,00	0,00	<b>0,00</b>	0,00	-
683	20	+ Einzahlungen aus der Veräußerung von beweglichem Anlagevermögen	0,00	0,00	<b>0,00</b>	0,00	-
684	21	+ Einzahlungen aus der Veräußerung von Finanzanlagen	0,00	0,00	<b>0,00</b>	0,00	-
685	22	+ Einzahlungen aus der Abwicklung von Baumaßnahmen	0,00	0,00	<b>0,00</b>	0,00	-

**Teilfinanzrechnung 2025**

Monate: 1 bis 13

Produkt - 573000 - Bürgerbegegnungsstätte und Kulturhaus

Ein- und Auszahlungsarten			Ergebnis des Vorjahres	Fortgeschriebe- ner Ansatz des Haus- haltsjahres <sup>2</sup>	Ist- Ergebnis des Haus- haltsjahres	Vergleich Ansatz / Ist (Spalte 5 / Spalte 6)	übertrage- ne Er- mächtig- ungen <sup>3</sup>
			in EUR	in EUR	in EUR	in EUR	in EUR
1 <sup>4</sup>	2 <sup>5</sup>	3	4	5	6	7	8
686	23	+ Einzahlungen aus Rückflüssen (für Investitionen und Investitionsförderungsmaßnahmen Dritter)	0,00	0,00	<b>0,00</b>	0,00	-
688	24	+ Einzahlungen aus Beiträgen u. ä. Entgelten	0,00	0,00	<b>0,00</b>	0,00	-
689	25	+ sonstige Investitionseinzahlungen	0,00	0,00	<b>0,00</b>	0,00	-
	26	= <b>Summe der investiven Einzahlungen (= Zeilen 18 bis 25)</b>	<b>0,00</b>	<b>0,00</b>	<b>0,00</b>	<b>0,00</b>	<b>-</b>
781	27	Auszahlungen von Zuweisungen und Zuschüssen für Investitionen und Investitionsförderungsmaßnahmen	0,00	0,00	<b>0,00</b>	0,00	0,00
782	28	+ Auszahlungen für den Erwerb von Grundstücken und Gebäuden	0,00	0,00	<b>0,00</b>	0,00	0,00
783	29	+ Auszahlungen für den Erwerb von beweglichem Anlagevermögen	24.749,98	0,00	<b>10.899,23</b>	10.899,23	0,00
784	30	+ Auszahlungen für den Erwerb von Finanzanlagen	0,00	0,00	<b>0,00</b>	0,00	0,00
785	31	+ Auszahlungen für Baumaßnahmen	0,00	0,00	<b>0,00</b>	0,00	0,00
786	32	+ Ausz. für die Gewährung von Ausleihungen (für Investitionen und Investitionsförderungsmaßn. Dritter)	0,00	0,00	<b>0,00</b>	0,00	0,00
787, 789	33	+ sonstige Investitionsauszahlungen	0,00	0,00	<b>0,00</b>	0,00	0,00
	34	= <b>Summe der investiven Auszahlungen (= Zeilen 27 bis 33)</b>	<b>24.749,98</b>	<b>0,00</b>	<b>10.899,23</b>	<b>10.899,23</b>	<b>0,00</b>
	35	= <b>Saldo der Investitionstätigkeit (= Zeilen 26 / 34)</b>	<b>24.749,98-</b>	<b>0,00</b>	<b>10.899,23-</b>	<b>10.899,23-</b>	<b>0,00</b>
672	35a	+ Einzahlungen aus fremden Finanzmitteln	0,00	0,00	<b>0,00</b>	0,00	0,00
772	35b	- Auszahlungen aus fremden Finanzmitteln	0,00	0,00	<b>0,00</b>	0,00	0,00
	35c	= <b>Saldo aus fremden Finanzmitteln</b>	<b>0,00</b>	<b>0,00</b>	<b>0,00</b>	<b>0,00</b>	<b>0,00</b>
	36	= <b>Finanzmittelüberschuss /-fehlbetrag (= Zeilen 17, 35 und 35c)</b>	<b>48.733,95-</b>	<b>21.500,00-</b>	<b>28.615,56-</b>	<b>7.115,56-</b>	<b>0,00</b>

**Teilfinanzrechnung 2025**

Monate: 1 bis 13

Produkt - 611000 - Steuern, allg. Zuweisungen, allg. Umlagen

Ein- und Auszahlungsarten			Ergebnis des Vorjahres	Fortgeschriebe- ner Ansatz des Haus- haltsjahres <sup>2</sup>	Ist- Ergebnis des Haus- haltsjahres	Vergleich Ansatz / Ist (Spalte 5 / Spalte 6)	übertrage- ne Er- mächti- gungen <sup>3</sup>
			in EUR	in EUR	in EUR	in EUR	in EUR
1 <sup>4</sup>	2 <sup>5</sup>	3	4	5	6	7	8
<b>laufende Verwaltungstätigkeit</b>							
60	1	Steuern und ähnliche Abgaben	538.353,61	568.500,00	<b>507.026,03</b>	61.473,97-	-
61	2	+ Zuwendungen und allgemeine Umlagen	355.911,00	335.700,00	<b>315.306,00</b>	20.394,00-	-
62	3	+ sonstige Transfereinzahlungen	0,00	0,00	<b>0,00</b>	0,00	-
63	4	+ öffentlich-rechtliche Leistungsentgelte	0,00	0,00	<b>0,00</b>	0,00	-
641, 642, 646	5	+ privatrechtliche Leistungsentgelte	0,00	0,00	<b>0,00</b>	0,00	-
648	6	+ Kostenerstattungen und Kostenumlagen	0,00	0,00	<b>0,00</b>	0,00	-
65	7	+ sonstige Einzahlungen	0,00	0,00	<b>0,00</b>	0,00	-
66	8	+ Zinsen und sonstige Finanzeinzahlungen	19,00	100,00	<b>0,00</b>	100,00-	-
	9	= <b>Einzahlungen aus laufender Verwaltungstätigkeit (= Zeilen 1 bis 8)</b>	<b>894.283,61</b>	<b>904.300,00</b>	<b>822.332,03</b>	<b>81.967,97-</b>	<b>-</b>
70	10	Personalauszahlungen	0,00	0,00	<b>0,00</b>	0,00	0,00
71	11	+ Versorgungsauszahlungen	0,00	0,00	<b>0,00</b>	0,00	0,00
72	12	+ Auszahlungen für Sach- u. Dienstleistungen	0,00	0,00	<b>0,00</b>	0,00	0,00
75	13	+ Zinsen und sonstige Finanzauszahlungen	536,00	100,00	<b>98,00-</b>	198,00-	0,00
73	14	+ Transferauszahlungen	438.016,00	487.100,00	<b>470.327,00</b>	16.773,00-	0,00
74	15	+ sonstige Auszahlungen	0,00	0,00	<b>0,00</b>	0,00	0,00
	16	= <b>Auszahlungen aus laufender Verwaltungstätigkeit (= Zeilen 10 bis 15)</b>	<b>438.552,00</b>	<b>487.200,00</b>	<b>470.229,00</b>	<b>16.971,00-</b>	<b>0,00</b>
	17	= <b>Saldo aus laufender Verwaltungstätigkeit (= Zeilen 9 / 16)</b>	<b>455.731,61</b>	<b>417.100,00</b>	<b>352.103,03</b>	<b>64.996,97-</b>	<b>0,00</b>
<b>Investitionstätigkeit</b>							
681	18	Einzahlungen aus Zuweisungen und Zuschüssen für Investitionen und Investitionsförderungsmaßnahmen	0,00	0,00	<b>0,00</b>	0,00	-
682	19	+ Einzahlungen aus der Veräußerung von Grundstücken und Gebäuden	0,00	0,00	<b>0,00</b>	0,00	-
683	20	+ Einzahlungen aus der Veräußerung von beweglichem Anlagevermögen	0,00	0,00	<b>0,00</b>	0,00	-
684	21	+ Einzahlungen aus der Veräußerung von Finanzanlagen	0,00	0,00	<b>0,00</b>	0,00	-
685	22	+ Einzahlungen aus der Abwicklung von Baumaßnahmen	0,00	0,00	<b>0,00</b>	0,00	-

**Teilfinanzrechnung 2025**

Monate: 1 bis 13

Produkt - 611000 - Steuern, allg. Zuweisungen, allg. Umlagen

Ein- und Auszahlungsarten			Ergebnis des Vorjahres	Fortgeschriebe- ner Ansatz des Haus- haltsjahres <sup>2</sup>	<b>Ist- Ergebnis des Haus- haltsjahres</b>	Vergleich Ansatz / Ist (Spalte 5 / Spalte 6)	übertrage- ne Er- mächti- gungen <sup>3</sup>
			in EUR	in EUR	in EUR	in EUR	in EUR
1 <sup>4</sup>	2 <sup>5</sup>	3	4	5	6	7	8
686	23	+ Einzahlungen aus Rückflüssen (für Investitionen und Investitionsförderungsmaßnahmen Dritter)	0,00	0,00	<b>0,00</b>	0,00	-
688	24	+ Einzahlungen aus Beiträgen u. ä. Entgelten	0,00	0,00	<b>0,00</b>	0,00	-
689	25	+ sonstige Investitionseinzahlungen	0,00	0,00	<b>0,00</b>	0,00	-
	26	= <b>Summe der investiven Einzahlungen (= Zeilen 18 bis 25)</b>	<b>0,00</b>	<b>0,00</b>	<b>0,00</b>	<b>0,00</b>	<b>-</b>
781	27	Auszahlungen von Zuweisungen und Zuschüssen für Investitionen und Investitionsförderungsmaßnahmen	0,00	0,00	<b>0,00</b>	0,00	0,00
782	28	+ Auszahlungen für den Erwerb von Grundstücken und Gebäuden	0,00	0,00	<b>0,00</b>	0,00	0,00
783	29	+ Auszahlungen für den Erwerb von beweglichem Anlagevermögen	0,00	0,00	<b>0,00</b>	0,00	0,00
784	30	+ Auszahlungen für den Erwerb von Finanzanlagen	0,00	0,00	<b>0,00</b>	0,00	0,00
785	31	+ Auszahlungen für Baumaßnahmen	0,00	0,00	<b>0,00</b>	0,00	0,00
786	32	+ Ausz. für die Gewährung von Ausleihungen (für Investitionen und Investitionsförderungsmaßn. Dritter)	0,00	0,00	<b>0,00</b>	0,00	0,00
787, 789	33	+ sonstige Investitionsauszahlungen	0,00	0,00	<b>0,00</b>	0,00	0,00
	34	= <b>Summe der investiven Auszahlungen (= Zeilen 27 bis 33)</b>	<b>0,00</b>	<b>0,00</b>	<b>0,00</b>	<b>0,00</b>	<b>0,00</b>
	35	= <b>Saldo der Investitionstätigkeit (= Zeilen 26 / 34)</b>	<b>0,00</b>	<b>0,00</b>	<b>0,00</b>	<b>0,00</b>	<b>0,00</b>
672	35a	+ Einzahlungen aus fremden Finanzmitteln	0,00	0,00	<b>0,00</b>	0,00	0,00
772	35b	- Auszahlungen aus fremden Finanzmitteln	0,00	0,00	<b>0,00</b>	0,00	0,00
	35c	= <b>Saldo aus fremden Finanzmitteln</b>	<b>0,00</b>	<b>0,00</b>	<b>0,00</b>	<b>0,00</b>	<b>0,00</b>
	36	= <b>Finanzmittelüberschuss /-fehlbetrag (= Zeilen 17, 35 und 35c)</b>	<b>455.731,61</b>	<b>417.100,00</b>	<b>352.103,03</b>	<b>64.996,97-</b>	<b>0,00</b>

**Teilfinanzrechnung 2025**

Monate: 1 bis 13

Produkt - 612000 - sonstige allg. Finanzwirtschaft

Ein- und Auszahlungsarten			Ergebnis des Vorjahres	Fortgeschriebe- ner Ansatz des Haus- haltsjahres <sup>2</sup>	Ist- Ergebnis des Haus- haltsjahres	Vergleich Ansatz / Ist (Spalte 5 / Spalte 6)	übertrage- ne Er- mächtig- ungen <sup>3</sup>
			in EUR	in EUR	in EUR	in EUR	in EUR
1 <sup>4</sup>	2 <sup>5</sup>	3	4	5	6	7	8
<b>laufende Verwaltungstätigkeit</b>							
60	1	Steuern und ähnliche Abgaben	0,00	0,00	<b>0,00</b>	0,00	-
61	2	+ Zuwendungen und allgemeine Umlagen	0,00	0,00	<b>0,00</b>	0,00	-
62	3	+ sonstige Transfereinzahlungen	0,00	0,00	<b>0,00</b>	0,00	-
63	4	+ öffentlich-rechtliche Leistungsentgelte	0,00	0,00	<b>0,00</b>	0,00	-
641, 642, 646	5	+ privatrechtliche Leistungsentgelte	0,00	0,00	<b>0,00</b>	0,00	-
648	6	+ Kostenerstattungen und Kostenumlagen	0,00	0,00	<b>0,00</b>	0,00	-
65	7	+ sonstige Einzahlungen	79,00	0,00	<b>20,24</b>	20,24	-
66	8	+ Zinsen und sonstige Finanzeinzahlungen	0,00	0,00	<b>0,00</b>	0,00	-
	9	= <b>Einzahlungen aus laufender Verwaltungstätigkeit (= Zeilen 1 bis 8)</b>	<b>79,00</b>	<b>0,00</b>	<b>20,24</b>	<b>20,24</b>	<b>-</b>
70	10	Personalauszahlungen	0,00	0,00	<b>0,00</b>	0,00	0,00
71	11	+ Versorgungsauszahlungen	0,00	0,00	<b>0,00</b>	0,00	0,00
72	12	+ Auszahlungen für Sach- u. Dienstleistungen	0,00	0,00	<b>0,00</b>	0,00	0,00
75	13	+ Zinsen und sonstige Finanzauszahlungen	0,00	0,00	<b>0,00</b>	0,00	0,00
73	14	+ Transferauszahlungen	0,00	0,00	<b>0,00</b>	0,00	0,00
74	15	+ sonstige Auszahlungen	0,00	0,00	<b>0,00</b>	0,00	0,00
	16	= <b>Auszahlungen aus laufender Verwaltungstätigkeit (= Zeilen 10 bis 15)</b>	<b>0,00</b>	<b>0,00</b>	<b>0,00</b>	<b>0,00</b>	<b>0,00</b>
	17	= <b>Saldo aus laufender Verwaltungstätigkeit (= Zeilen 9 / 16)</b>	<b>79,00</b>	<b>0,00</b>	<b>20,24</b>	<b>20,24</b>	<b>0,00</b>
<b>Investitionstätigkeit</b>							
681	18	Einzahlungen aus Zuweisungen und Zuschüssen für Investitionen und Investitionsförderungsmaßnahmen	0,00	0,00	<b>0,00</b>	0,00	-
682	19	+ Einzahlungen aus der Veräußerung von Grundstücken und Gebäuden	0,00	0,00	<b>0,00</b>	0,00	-
683	20	+ Einzahlungen aus der Veräußerung von beweglichem Anlagevermögen	0,00	0,00	<b>0,00</b>	0,00	-
684	21	+ Einzahlungen aus der Veräußerung von Finanzanlagen	0,00	0,00	<b>0,00</b>	0,00	-
685	22	+ Einzahlungen aus der Abwicklung von Baumaßnahmen	0,00	0,00	<b>0,00</b>	0,00	-

**Teilfinanzrechnung 2025**

Monate: 1 bis 13

Produkt - 612000 - sonstige allg. Finanzwirtschaft

Ein- und Auszahlungsarten			Ergebnis des Vorjahres	Fortgeschriebe- ner Ansatz des Haus- haltsjahres <sup>2</sup>	Ist- Ergebnis des Haus- haltsjahres	Vergleich Ansatz / Ist (Spalte 5 / Spalte 6)	übertrage- ne Er- mächti- gungen <sup>3</sup>
			in EUR	in EUR	in EUR	in EUR	in EUR
1 <sup>4</sup>	2 <sup>5</sup>	3	4	5	6	7	8
686	23	+ Einzahlungen aus Rückflüssen (für Investitionen und Investitionsförderungsmaßnahmen Dritter)	0,00	0,00	<b>0,00</b>	0,00	-
688	24	+ Einzahlungen aus Beiträgen u. ä. Entgelten	0,00	0,00	<b>0,00</b>	0,00	-
689	25	+ sonstige Investitionseinzahlungen	0,00	0,00	<b>0,00</b>	0,00	-
	26	= <b>Summe der investiven Einzahlungen (= Zeilen 18 bis 25)</b>	<b>0,00</b>	<b>0,00</b>	<b>0,00</b>	<b>0,00</b>	<b>-</b>
781	27	Auszahlungen von Zuweisungen und Zuschüssen für Investitionen und Investitionsförderungsmaßnahmen	0,00	0,00	<b>0,00</b>	0,00	0,00
782	28	+ Auszahlungen für den Erwerb von Grundstücken und Gebäuden	0,00	0,00	<b>0,00</b>	0,00	0,00
783	29	+ Auszahlungen für den Erwerb von beweglichem Anlagevermögen	0,00	0,00	<b>0,00</b>	0,00	0,00
784	30	+ Auszahlungen für den Erwerb von Finanzanlagen	0,00	0,00	<b>0,00</b>	0,00	0,00
785	31	+ Auszahlungen für Baumaßnahmen	0,00	0,00	<b>0,00</b>	0,00	0,00
786	32	+ Ausz. für die Gewährung von Ausleihungen (für Investitionen und Investitionsförderungsmaßn. Dritter)	0,00	0,00	<b>0,00</b>	0,00	0,00
787, 789	33	+ sonstige Investitionsauszahlungen	0,00	0,00	<b>0,00</b>	0,00	0,00
	34	= <b>Summe der investiven Auszahlungen (= Zeilen 27 bis 33)</b>	<b>0,00</b>	<b>0,00</b>	<b>0,00</b>	<b>0,00</b>	<b>0,00</b>
	35	= <b>Saldo der Investitionstätigkeit (= Zeilen 26 / 34)</b>	<b>0,00</b>	<b>0,00</b>	<b>0,00</b>	<b>0,00</b>	<b>0,00</b>
672	35a	+ Einzahlungen aus fremden Finanzmitteln	0,00	0,00	<b>0,00</b>	0,00	0,00
772	35b	- Auszahlungen aus fremden Finanzmitteln	0,00	0,00	<b>0,00</b>	0,00	0,00
	35c	= <b>Saldo aus fremden Finanzmitteln</b>	<b>0,00</b>	<b>0,00</b>	<b>0,00</b>	<b>0,00</b>	<b>0,00</b>
	36	= <b>Finanzmittelüberschuss /-fehlbetrag (= Zeilen 17, 35 und 35c)</b>	<b>79,00</b>	<b>0,00</b>	<b>20,24</b>	<b>20,24</b>	<b>0,00</b>
692	37	+ Aufnahme von Krediten für Investitionen und Investitionsförderungsmaßnahmen	0,00	0,00	<b>0,00</b>	0,00	
695	38	+ Einzahlungen aus Rückflüssen von Darlehen aus der Anlage liquider Mittel	0,00	0,00	<b>0,00</b>	0,00	
693	39	+ Aufnahme von Kassenkrediten	0,00	0,00	<b>0,00</b>	0,00	
792	40	- Tilgung von Krediten für Investitionen und Investitionsförderungsmaßnahmen	0,00	0,00	<b>0,00</b>	0,00	0,00
795	41	- Auszahlungen aus der Gewährung von Darlehen zur Anlage liquider Mittel	0,00	0,00	<b>0,00</b>	0,00	0,00

**Teilfinanzrechnung 2025**

Monate: 1 bis 13

Produkt - 612000 - sonstige allg. Finanzwirtschaft

Ein- und Auszahlungsarten			Ergebnis des Vorjahres	Fortgeschriebe- ner Ansatz des Haus- haltsjahres <sup>2</sup>	<b>Ist- Ergebnis des Haus- haltsjahres</b>	Vergleich Ansatz / Ist (Spalte 5 / Spalte 6)	übertrage- ne Er- mächti- gungen <sup>3</sup>
			in EUR	in EUR	in EUR	in EUR	in EUR
1 <sup>4</sup>	2 <sup>5</sup>	3	4	5	6	7	8
793	42	- Tilgung von Kassenkrediten	0,00	0,00	<b>0,00</b>	0,00	0,00
	43	= <b>Saldo aus Finanzierungstätigkeit</b>	<b>0,00</b>	<b>0,00</b>	<b>0,00</b>	<b>0,00</b>	<b>0,00</b>

1 Es bleibt der Gemeinde unbenommen, kalkulatorische Zinsen nachrichtlich auszuweisen.

2 Die fortgeschriebenen Planansätze umfassen:

- den Ansatz des Haushaltsjahres,
- die Veränderungen durch Nachträge,
- die Inanspruchnahme der ein- oder gegenseitigen Deckungsfähigkeit und
- übertragene Ermächtigungen aus Haushaltsvorjahren

Nicht erfasst vom fortgeschriebenen Planansatz sind die über- und außerplanmäßigen Auszahlungen und die zweckgebundenen Mehreinzahlungen und entsprechende -auszahlungen.

3 übertragene Ermächtigungen nach § 23 Abs. 1 GemHVO-Doppik ins Folgejahr

4 Die Ziffern geben an, in welchen Kontengruppen und Kontenarten veranschlagt wird.

5 laufende Nummerierung der Zeile


6 Zinsen sind regelmäßig nur in der Teilergebnisrechnung für den Produktbereich "Allgemeine Finanzwirtschaft" auszuweisen

7 Es wird empfohlen, in der Teilfinanzrechnung die Zeilen 35a bis 35c (bei Ämtern bis 35 e) des Musters zur Finanzrechnung auszuweisen

8 In der Teilfinanzrechnung für die Produktgruppe "Sonstige allgemeine Finanzwirtschaft" sind die Zeilen 37 bis 43 des Muster zur Finanzrechnung auszuweisen.

9 Angaben zu laufenden Nummer 1 bis 17 können entfallen; siehe § 4 Abs. 5 GemHVO-Doppik





## **Planablauf**

### **Gemeinde Damlos**

**2025**



Mandant 3 Gemeinde Damlos

Haushaltsjahr

2025

## Planablaufvergleich

Produkt / Konto	textliche Bezeichnung	Haushalts- ermächtigungen vom Vorjahr	gebuchte Beträge	in Bewirt- schaftung eingetragen	Haushaltsans. gesamt	Rechnungserg.	Differenz Rechn.Ergeb. ./ HH-Ansatz ges.	üpl./apl. bewilligt oder unecht gedeckt	Haushaltser- mächtigungen in das Nachjahr
		I = insgesamt A = in Abgang		(Zahlungsbele	(urspr. Ansatz + evtl. Nach- träge)	= Spalte 11 + Spalte 16 ./. Abgänge auf KR und Ermäch- tigungsüber- tragungen (8)			
		6 / 7 / 8 -	9 -	11-	12-	13-	14 -	15 -	16 -
111000	4462000 Sonstige Erträge	0,00 I	0,00	0,00	100,00	0,00	100,00-	0,00	0,00
111000	5031000 Beiträge zur gesetzlichen Sozialversicherung für Beamte (Nachversicherung)	0,00 I	1.236,00	1.236,00	1.300,00	1.236,00	64,00-	0,00	0,00
111000	5132001 Umlage zur gesetzlichen Unfallversicherung	0,00 I	0,00	0,00	0,00	0,00	0,00	0,00	0,00
111000	5291000 Repräsentationskosten	0,00 I	2.816,14	2.816,14	3.000,00	2.816,14	183,86-	0,00	0,00
111000	5421000 Aufwandsentschädigung	0,00 I	8.967,60	8.967,60	10.000,00	8.967,60	1.032,40-	0,00	0,00
111000	5421001 Sitzungsgelder	0,00 I	3.185,00	3.185,00	4.000,00	3.185,00	815,00-	0,00	0,00
111000	5421002 Reisekosten für Ehrenamtler	0,00 I	534,30	534,30	1.000,00	534,30	465,70-	0,00	0,00

Mandant 3 Gemeinde Damlos

Haushaltsjahr

2025

## Planablaufvergleich

Produkt / Konto	textliche Bezeichnung	Haushalts- ermächtigungen vom Vorjahr	gebuchte Beträge	in Bewirt- schaftung eingetragen	Haushaltsans. gesamt	Rechnungserg.	Differenz Rechn.Ergeb. ./. HH-Ansatz ges.	üpl./apl. bewilligt oder unecht gedeckt	Haushaltser- mächtigungen in das Nachjahr
		I = insgesamt A = in Abgang		(Zahlungsbele	(urspr. Ansatz + evtl. Nach- träge)	= Spalte 11 + Spalte 16 ./. Abgänge auf KR und Ermäch- tigungsüber- tragungen (8)			
		6 / 7 / 8 -	9 -	11-	12-	13-	14 -	15 -	16 -
111000	5429100 Verfügungsmittel	0,00 I	0,00	0,00	100,00	0,00	100,00-	0,00	0,00
111001	4462000 Sonstige Erträge	0,00 I	1.288,00	1.288,00	100,00	1.288,00	1.188,00	0,00	0,00
111001	4462009 Kostenanteile Sprachrohr	0,00 I	750,00	750,00	800,00	750,00	50,00-	0,00	0,00
111001	4487002 Versicherungsschäden	0,00 I	0,00	0,00	0,00	0,00	0,00	0,00	0,00
111001	5211002 Versicherungsschäden	0,00 I	0,00	0,00	0,00	0,00	0,00	0,00	0,00
111001	5318001 Zuschüsse Bürgerbus	0,00 I	268,60	268,60	100,00	268,60	168,60	0,00	0,00
111001	5429001 Mitgliedsbeiträge	0,00 I	1.082,83	1.082,83	1.000,00	1.082,83	82,83	0,00	0,00

Mandant 3 Gemeinde Damlos

Haushaltsjahr 2025

## Planablaufvergleich

Produkt / Konto	textliche Bezeichnung	Haushalts- ermächtigungen vom Vorjahr  I = insgesamt A = in Abgang	gebuchte Beträge	in Bewirt- schaftung eingetragen  (Zahlungsbele	Haushaltsans. gesamt  (urspr. Ansatz + evtl. Nach- träge)	Rechnungserg.	Differenz Rechn.Ergeb. ./. HH-Ansatz ges.	üpl./apl. bewilligt oder unecht gedeckt	Haushaltser- mächtigungen in das Nachjahr
		6 / 7 / 8 -	9 -	11-	12-	13-	14 -	15 -	16 -
111001	5431500 Arbeitsmedizinische Untersuchung	0,00 I	50,56	50,56	100,00	50,56	49,44-	0,00	0,00
111001	5431600 Geschäftsaufwendungen	0,00 I	932,17	932,17	5.000,00	932,17	4.067,83-	0,00	0,00
111001	5431609 Aufwendungen Sprachrohr	0,00 I	504,33	504,33	800,00	504,33	295,67-	0,00	0,00
111001	5441000 Steuern und Versicherungen	0,00 I	952,14	952,14	600,00	952,14	352,14	0,00	0,00
111001	5711200 Abschreibungen auf Sammelposten	0,00 I	119,82	119,82	200,00	119,82	80,18-	0,00	0,00
111005	4411001 Pachten	0,00 I	96,52	96,52	0,00	96,52	96,52	0,00	0,00
111005	4462000 Sonstige Erträge	0,00 I	10.181,70	10.181,70	100,00	10.181,70	10.081,70	0,00	0,00

Mandant 3 Gemeinde Damlos

Haushaltsjahr 2025

## Planablaufvergleich

Produkt / Konto	textliche Bezeichnung	Haushalts- ermächtigungen vom Vorjahr	gebuchte Beträge	in Bewirt- schaftung eingetragen	Haushaltsans. gesamt	Rechnungserg.	Differenz Rechn.Ergeb. ./. HH-Ansatz ges.	üpl./apl. bewilligt oder unecht gedeckt	Haushaltser- mächtigungen in das Nachjahr
		I = insgesamt A = in Abgang		(Zahlungsbele	(urspr. Ansatz + evtl. Nach- träge)	= Spalte 11 + Spalte 16 ./. Abgänge auf KR und Ermäch- tigungsüber- tragungen (8)			
		6 / 7 / 8 -	9 -	11-	12-	13-	14 -	15 -	16 -
111005	4487003 Erstattungen für Windkraftanlagen	0,00 I	8.000,00	8.000,00	8.000,00	8.000,00	0,00	0,00	0,00
111005	4541000 Erträge aus der Veräußer. von Gru.stücken u. Gebäu	0,00 I	0,00	0,00	0,00	0,00	0,00	0,00	0,00
111005	4911000 Außerordentliche Erträge	0,00 I	0,00	0,00	0,00	0,00	0,00	0,00	0,00
111005	5211000 Unterhaltung Grundstücke und bauliche Anlagen	0,00 I	43,97	43,97	200,00	43,97	156,03-	0,00	0,00
111005	5241000 Bewirtschaftungskosten	0,00 I	1.912,50	1.912,50	2.700,00	1.912,50	787,50-	0,00	0,00
111005	5471000 Wertveränderungen bei Sachanlagen	0,00 I	0,00	0,00	0,00	0,00	0,00	0,00	0,00
111005	5911000 Außerordentliche Aufwendungen	0,00 I	0,00	0,00	0,00	0,00	0,00	0,00	0,00

Mandant 3 Gemeinde Damlos

Haushaltsjahr 2025

## Planablaufvergleich

Produkt / Konto	textliche Bezeichnung	Haushalts- ermächtigungen vom Vorjahr	gebuchte Beträge	in Bewirt- schaftung eingetragen	Haushaltsans. gesamt	Rechnungserg.	Differenz Rechn.Ergeb. ./. HH-Ansatz ges.	üpl./apl. bewilligt oder unecht gedeckt	Haushaltser- mächtigungen in das Nachjahr
		I = insgesamt A = in Abgang		(Zahlungsbele	(urspr. Ansatz + evtl. Nach- träge)	= Spalte 11 + Spalte 16 ./. Abgänge auf KR und Ermäch- tigungsüber- tragungen (8)			
		6 / 7 / 8 -	9 -	11-	12-	13-	14 -	15 -	16 -
126001	4161000 Erträge aus der Auflösung von Sonderposten aus Zuschüssen	0,00 I	23,04	23,04	0,00	23,04	23,04	0,00	0,00
126001	4162000 Erträge aus der Auflösung von Sonderposten aus Zuweisungen	0,00 I	1.344,63	1.344,63	1.400,00	1.344,63	55,37-	0,00	0,00
126001	4462000 Sonstige Erträge	0,00 I	1.944,00	1.944,00	500,00	1.944,00	1.444,00	0,00	0,00
126001	5211000 Unterhaltung Grundstücke und bauliche Anlagen	0,00 I	4.341,28	4.341,28	13.000,00	4.341,28	8.658,72-	457,90-	0,00
126001	5211001 Rasenmäharbeiten	0,00 I	0,00	0,00	600,00	0,00	600,00-	0,00	0,00
126001	5221003 Unterhaltung der Einrichtungen zur Löschwasserversorgung	0,00 I	4.190,00	4.190,00	7.500,00	4.190,00	3.310,00-	100,00-	0,00
126001	5241000 Bewirtschaftungskosten	0,00 I	3.540,38	3.540,38	5.000,00	3.540,38	1.459,62-	0,00	0,00

Mandant 3 Gemeinde Damlos

Haushaltsjahr

2025

## Planablaufvergleich

Produkt / Konto	textliche Bezeichnung	Haushalts- ermächtigungen vom Vorjahr  I = insgesamt A = in Abgang	gebuchte Beträge	in Bewirt- schaftung eingetragen  (Zahlungsbele	Haushaltsans. gesamt  (urspr. Ansatz + evtl. Nach- träge)	Rechnungserg.	Differenz Rechn.Ergeb. ./. HH-Ansatz ges.	üpl./apl. bewilligt oder unecht gedeckt	Haushaltser- mächtigungen in das Nachjahr
		6 / 7 / 8 -	9 -	11-	12-	13-	14 -	15 -	16 -
126001	5251000 Fahrzeughaltung	0,00 I	1.848,71	1.848,71	3.000,00	1.848,71	1.151,29-	0,00	0,00
126001	5261000 Dienst- und Schutzkleidung	0,00 I	3.506,75	3.506,75	3.500,00	3.506,75	6,75	0,00	0,00
126001	5262000 Aus- und Fortbildung	0,00 I	2.095,68	2.095,68	1.000,00	2.095,68	1.095,68	0,00	0,00
126001	5262100 Atemschutzuntersuchungen	0,00 I	881,04	881,04	300,00	881,04	581,04	0,00	0,00
126001	5262900 Zuschüsse Fahrerlaubnisse	0,00 I	3.057,90	3.057,90	2.500,00	3.057,90	557,90	557,90	0,00
126001	5271000 Unterhaltung Gerät und Ausrüstung	0,00 I	904,06	904,06	1.000,00	904,06	95,94-	0,00	0,00
126001	5271100 Atemschutzgeräte	0,00 I	4.089,17	4.089,17	300,00	4.089,17	3.789,17	0,00	0,00

Mandant 3 Gemeinde Damlos

Haushaltsjahr 2025

## Planablaufvergleich

Produkt / Konto	textliche Bezeichnung	Haushalts- ermächtigungen vom Vorjahr I = insgesamt A = in Abgang	gebuchte Beträge	in Bewirt- schaftung eingetragen (Zahlungsbele	Haushaltsans. gesamt (urspr. Ansatz + evtl. Nach- träge)	Rechnungserg. = Spalte 11 + Spalte 16 ./. Abgänge auf KR und Ermäch- tigungsüber- tragungen (8)	Differenz Rechn.Ergeb. ./. HH-Ansatz ges.	üpl./apl. bewilligt oder unecht gedeckt	Haushaltser- mächtigungen in das Nachjahr
		6 / 7 / 8 -	9 -	11-	12-	13-	14 -	15 -	16 -
126001	5318011 Beitrag Kameradschaftskasse	0,00 I	300,00	300,00	300,00	300,00	0,00	0,00	0,00
126001	5421000 Aufwandsentschädigung	0,00 I	6.193,56	6.193,56	5.800,00	6.193,56	393,56	0,00	0,00
126001	5421900 Personalkosten bei Feuerwehreinsätzen	0,00 I	67,90	67,90	0,00	67,90	67,90	0,00	0,00
126001	5429000 Sonstige Sachaufwendungen	0,00 I	0,00	0,00	100,00	0,00	100,00-	0,00	0,00
126001	5429001 Mitgliedsbeiträge	0,00 I	594,44	594,44	600,00	594,44	5,56-	0,00	0,00
126001	5431200 Post- und Fernmeldegebühren	0,00 I	700,33	700,33	800,00	700,33	99,67-	0,00	0,00
126001	5431600 Geschäftsaufwendungen	0,00 I	630,38	630,38	200,00	630,38	430,38	0,00	0,00

Mandant 3 Gemeinde Damlos

Haushaltsjahr

2025

## Planablaufvergleich

Produkt / Konto	textliche Bezeichnung	Haushalts- ermächtigungen vom Vorjahr I = insgesamt A = in Abgang	gebuchte Beträge	in Bewirt- schaftung eingetragen (Zahlungsbele	Haushaltsans. gesamt (urspr. Ansatz + evtl. Nach- träge)	Rechnungserg. = Spalte 11 + Spalte 16 ./. Abgänge auf KR und Ermäch- tigungsüber- tragungen (8)	Differenz Rechn.Ergeb. ./. HH-Ansatz ges. 14 -	üpl./apl. bewilligt oder unecht gedeckt 15 -	Haushaltser- mächtigungen in das Nachjahr 16 -
		6 / 7 / 8 -	9 -	11 -	12 -	13 -			
126001	5441000 Steuern und Versicherungen	0,00 I	3.376,46	3.376,46	2.400,00	3.376,46	976,46	0,00	0,00
126001	5471000 Wertveränderungen bei Sachanlagen	0,00 I	0,00	0,00	0,00	0,00	0,00	0,00	0,00
126001	5711000 Abschreibungen auf Sachanlagen	0,00 I	4.466,14	4.466,14	4.700,00	4.466,14	233,86-	0,00	0,00
126001	5711200 Abschreibungen auf Sammelposten	0,00 I	2.381,52	2.381,52	4.100,00	2.381,52	1.718,48-	0,00	0,00
126100	4462000 Sonstige Erträge	0,00 I	0,00	0,00	100,00	0,00	100,00-	0,00	0,00
126100	5261000 Dienst- und Schutzkleidung	0,00 I	1.706,01	1.706,01	1.000,00	1.706,01	706,01	0,00	0,00
126100	5271000 Unterhaltung Gerät und Ausrüstung	0,00 I	0,00	0,00	700,00	0,00	700,00-	0,00	0,00

Mandant 3 Gemeinde Damlos

Haushaltsjahr 2025

## Planablaufvergleich

Produkt / Konto	textliche Bezeichnung	Haushalts- ermächtigungen vom Vorjahr I = insgesamt A = in Abgang	gebuchte Beträge	in Bewirt- schaftung eingetragen (Zahlungsbele	Haushaltsans. gesamt (urspr. Ansatz + evtl. Nach- träge)	Rechnungserg. = Spalte 11 + Spalte 16 ./. Abgänge auf KR und Ermäch- tigungsüber- tragungen (8)	Differenz Rechn.Ergeb. ./. HH-Ansatz ges.	üpl./apl. bewilligt oder unecht gedeckt	Haushaltser- mächtigungen in das Nachjahr
		6 / 7 / 8 -	9 -	11-	12-	13-	14 -	15 -	16 -
126100	5421000 Aufwandsentschädigung	0,00 I	1.092,00	1.092,00	1.100,00	1.092,00	8,00-	0,00	0,00
126100	5429000 Sonstige Sachaufwendungen	0,00 I	1.500,00	1.500,00	1.500,00	1.500,00	0,00	0,00	0,00
126100	5431600 Geschäftsaufwendungen	0,00 I	71,00	71,00	200,00	71,00	129,00-	0,00	0,00
126100	5741000 Auflösung gewährter Zuschüsse	0,00 I	0,00	0,00	0,00	0,00	0,00	0,00	0,00
211000	5452000 Schulkostenbeiträge gemäß § 111 Schulgesetz	0,00 I	13.059,06	13.059,06	4.800,00	13.059,06	8.259,06	0,00	0,00
217000	5452000 Schulkostenbeiträge gemäß § 111 Schulgesetz	0,00 I	18.931,60	18.931,60	29.600,00	18.931,60	10.668,40-	0,00	0,00
218199	5452000 Schulkostenbeiträge gemäß § 111 Schulgesetz	0,00 I	22.787,29	22.787,29	13.900,00	22.787,29	8.887,29	0,00	0,00

Mandant 3 Gemeinde Damlos

Haushaltsjahr

2025

## Planablaufvergleich

Produkt / Konto	textliche Bezeichnung	Haushalts- ermächtigungen vom Vorjahr	gebuchte Beträge	in Bewirt- schaftung eingetragen	Haushaltsans. gesamt	Rechnungserg.	Differenz Rechn.Ergeb. ./. HH-Ansatz ges.	üpl./apl. bewilligt oder unecht gedeckt	Haushaltser- mächtigungen in das Nachjahr
		I = insgesamt A = in Abgang		(Zahlungsbele	(urspr. Ansatz + evtl. Nach- träge)	= Spalte 11 + Spalte 16 ./. Abgänge auf KR und Ermäch- tigungsüber- tragungen (8)			
		6 / 7 / 8 -	9 -	11-	12-	13-	14 -	15 -	16 -
218200	5312000 Schulumlage gemäß § 56 Schulgesetz	0,00 I	81.101,00	81.101,00	81.200,00	81.101,00	99,00-	0,00	0,00
218300	5452000 Schulkostenbeiträge gemäß § 113 Schulgesetz	0,00 I	13.992,00	13.992,00	8.200,00	13.992,00	5.792,00	0,00	0,00
221000	4582600 Erträge aus der Auflösung oder Herabsetzung der Verfahrensrückstellung	0,00 I	0,00	0,00	0,00	0,00	0,00	0,00	0,00
221000	5452000 Schulkostenbeiträge gemäß § 111 Schulgesetz	0,00 I	0,00	0,00	6.900,00	0,00	6.900,00-	6.090,67	0,00
221000	5494000 Zuführung zur Verfahrensrückstellung	0,00 I	0,00	0,00	0,00	0,00	0,00	0,00	0,00
241000	5318001 Zuschüsse ab dem 11. Schuljahr	0,00 I	0,00	0,00	500,00	0,00	500,00-	0,00	0,00
241000	5429009 Beförderung bei Teilhabebeeinträchtigung	0,00 I	2.719,72	2.719,72	1.400,00	2.719,72	1.319,72	0,00	0,00

Mandant 3 Gemeinde Damlos

Haushaltsjahr

2025

## Planablaufvergleich

Produkt / Konto	textliche Bezeichnung	Haushalts- ermächtigungen vom Vorjahr	gebuchte Beträge	in Bewirt- schaftung eingetragen	Haushaltsans. gesamt	Rechnungserg.	Differenz Rechn.Ergeb. ./. HH-Ansatz ges.	üpl./apl. bewilligt oder unecht gedeckt	Haushaltser- mächtigungen in das Nachjahr
		I = insgesamt A = in Abgang		(Zahlungsbele	(urspr. Ansatz + evtl. Nach- träge)	= Spalte 11 + Spalte 16 ./. Abgänge auf KR und Ermäch- tigungsüber- tragungen (8)			
		6 / 7 / 8 -	9 -	11-	12-	13-	14 -	15 -	16 -
271000	5318000 Zuschüsse an Vereine und Verbände	0,00 I	255,65	255,65	400,00	255,65	144,35-	0,00	0,00
272001	5312001 Umlage Fahrbücherei OH	0,00 I	794,64	794,64	700,00	794,64	94,64	112,09	0,00
281000	4462000 Sonstige Erträge	0,00 I	25,00	25,00	0,00	25,00	25,00	0,00	0,00
281000	5314000 Zuweisung Kreismusikschule	0,00 I	81,80	81,80	100,00	81,80	18,20-	0,00	0,00
281000	5318000 Zuschüsse an Vereine und Verbände	0,00 I	580,00	580,00	400,00	580,00	180,00	0,00	0,00
281000	5711000 Abschreibungen auf Sachanlagen	0,00 I	0,00	0,00	0,00	0,00	0,00	0,00	0,00
281000	5811904 Nutzung der Bürgerbegegnungsstätte	0,00 I	5.200,00	5.200,00	5.200,00	5.200,00	0,00	0,00	0,00

Mandant 3 Gemeinde Damlos

Haushaltsjahr 2025

## Planablaufvergleich

Produkt / Konto	textliche Bezeichnung	Haushalts- ermächtigungen vom Vorjahr I = insgesamt A = in Abgang	gebuchte Beträge	in Bewirt- schaftung eingetragen (Zahlungsbele	Haushaltsans. gesamt (urspr. Ansatz + evtl. Nach- träge)	Rechnungserg. = Spalte 11 + Spalte 16 ./. Abgänge auf KR und Ermäch- tigungsüber- tragungen (8)	Differenz Rechn.Ergeb. ./ HH-Ansatz ges.	üpl./apl. bewilligt oder unecht gedeckt	Haushaltser- mächtigungen in das Nachjahr
		6 / 7 / 8 -	9 -	11-	12-	13-	14 -	15 -	16 -
331000	4462000 Sonstige Erträge	0,00 I	0,00	0,00	100,00	0,00	100,00-	0,00	0,00
331000	5291001 Seniorenbetreuung	0,00 I	2.640,97	2.640,97	4.000,00	2.640,97	1.359,03-	0,00	0,00
331000	5318000 Zuschüsse an Vereine und Verbände	0,00 I	25,56	25,56	100,00	25,56	74,44-	0,00	0,00
361100	5318003 Kindergartenbeförderung	0,00 I	0,00	0,00	1.500,00	0,00	1.500,00-	112,09-	0,00
361100	5452300 Pauschalfinanzierung nach § 51 Kindertagesförderungsgesetz	0,00 I	59.570,07	59.570,07	54.300,00	59.570,07	5.270,07	0,00	0,00
361100	5452301 Tagespflege nach § 51 Kindertagesförderungsgesetz	0,00 I	13.271,25	13.271,25	21.000,00	13.271,25	7.728,75-	0,00	0,00
362500	4462000 Sonstige Erträge	0,00 I	0,00	0,00	700,00	0,00	700,00-	0,00	0,00

Mandant 3 Gemeinde Damlos

Haushaltsjahr 2025

## Planablaufvergleich

Produkt / Konto	textliche Bezeichnung	Haushalts- ermächtigungen vom Vorjahr  I = insgesamt A = in Abgang	gebuchte Beträge	in Bewirt- schaftung eingetragen  (Zahlungsbele	Haushaltsans. gesamt  (urspr. Ansatz + evtl. Nach- träge)	Rechnungserg.	Differenz Rechn.Ergeb. ./. HH-Ansatz ges.	üpl./apl. bewilligt oder unecht gedeckt	Haushaltser- mächtigungen in das Nachjahr
		6 / 7 / 8 -	9 -	11-	12-	13-	14 -	15 -	16 -
362500	5318002 Förderung von Jugenderholungsmaßnahmen	0,00 I	460,00	460,00	1.000,00	460,00	540,00-	0,00	0,00
362500	5318004 Freikarten Schwimmbad	0,00 I	316,10	316,10	1.000,00	316,10	683,90-	0,00	0,00
421000	5318000 Zuschüsse an Vereine und Verbände	0,00 I	0,00	0,00	200,00	0,00	200,00-	0,00	0,00
511000	4462000 Sonstige Erträge	0,00 I	0,00	0,00	100,00	0,00	100,00-	0,00	0,00
511000	5431600 Geschäftsaufwendungen	0,00 I	706,86	706,86	15.800,00	706,86	15.093,14-	6.090,67-	0,00
511000	5431604 Honorare für Planer	0,00 I	0,00	0,00	0,00	0,00	0,00	0,00	0,00
523000	5221000 Unterhaltung des sonstigen unbeweglichen Vermögens	0,00 I	53,63	53,63	300,00	53,63	246,37-	0,00	0,00

Mandant 3 Gemeinde Damlos

Haushaltsjahr 2025

## Planablaufvergleich

Produkt / Konto	textliche Bezeichnung	Haushalts- ermächtigungen vom Vorjahr  I = insgesamt A = in Abgang	gebuchte Beträge	in Bewirt- schaftung eingetragen  (Zahlungsbele	Haushaltsans. gesamt  (urspr. Ansatz + evtl. Nach- träge)	Rechnungserg.	Differenz Rechn.Ergeb. ./. HH-Ansatz ges.	üpl./apl. bewilligt oder unecht gedeckt	Haushaltser- mächtigungen in das Nachjahr
		6 / 7 / 8 -	9 -	11-	12-	13-	14 -	15 -	16 -
531000	4462000 §6 EEG	0,00 I	5.170,50	5.170,50	0,00	5.170,50	5.170,50	0,00	0,00
531000	4511000 Konzessionsabgabe	0,00 I	10.986,59	10.986,59	13.800,00	10.986,59	2.813,41-	0,00	0,00
532000	4511000 Konzessionsabgabe	0,00 I	1.801,85	1.801,85	1.600,00	1.801,85	201,85	0,00	0,00
532000	4651001 Gewinnausschüttungen ZVO	0,00 I	4.708,47	4.708,47	5.000,00	4.708,47	291,53-	0,00	0,00
534000	4462010 Erträge aus Photovoltaikanlage o.ä.	0,00 I	7.827,24	7.827,24	8.200,00	7.827,24	372,76-	0,00	0,00
534000	5455000 Verwaltungsaufwand Photovoltaikanlage u.ä.	0,00 I	1.568,09	1.568,09	1.800,00	1.568,09	231,91-	0,00	0,00
537000	4462000 Sonstige Erträge	0,00 I	555,66	555,66	500,00	555,66	55,66	0,00	0,00

Mandant 3 Gemeinde Damlos

Haushaltsjahr 2025

## Planablaufvergleich

Produkt / Konto	textliche Bezeichnung	Haushalts- ermächtigungen vom Vorjahr  I = insgesamt A = in Abgang	gebuchte Beträge	in Bewirt- schaftung eingetragen  (Zahlungsbele	Haushaltsans. gesamt  (urspr. Ansatz + evtl. Nach- träge)	Rechnungserg.	Differenz Rechn.Ergeb. ./. HH-Ansatz ges.	üpl./apl. bewilligt oder unecht gedeckt	Haushaltser- mächtigungen in das Nachjahr
		6 / 7 / 8 -	9 -	11-	12-	13-	14 -	15 -	16 -
537000	5221000 Unterhaltung des sonstigen unbeweglichen Vermögens	0,00 I	0,00	0,00	0,00	0,00	0,00	0,00	0,00
537000	5241000 Bewirtschaftungskosten	0,00 I	230,66	230,66	500,00	230,66	269,34-	0,00	0,00
541000	4131000 Förderung Infrastrukturmaßnahmen	0,00 I	3.284,05	3.284,05	3.100,00	3.284,05	184,05	0,00	0,00
541000	4161000 Erträge aus der Auflösung von Sonderposten aus Zuschüssen	0,00 I	0,00	0,00	0,00	0,00	0,00	0,00	0,00
541000	4162000 Erträge aus der Auflösung von Sonderposten aus Zuweisungen	0,00 I	380,64	380,64	500,00	380,64	119,36-	0,00	0,00
541000	4371000 Erträge aus der Auflösung von Sonderposten für Beiträge	0,00 I	17.516,70	17.516,70	17.700,00	17.516,70	183,30-	0,00	0,00
541000	4462000 Sonstige Erträge	0,00 I	897,79	897,79	100,00	897,79	797,79	0,00	0,00

Mandant 3 Gemeinde Damlos

Haushaltsjahr

2025

## Planablaufvergleich

Produkt / Konto	textliche Bezeichnung	Haushalts- ermächtigungen vom Vorjahr	gebuchte Beträge	in Bewirt- schaftung eingetragen	Haushaltsans. gesamt	Rechnungserg.	Differenz Rechn.Ergeb. ./. HH-Ansatz ges.	üpl./apl. bewilligt oder unecht gedeckt	Haushaltser- mächtigungen in das Nachjahr
		I = insgesamt A = in Abgang		(Zahlungsbele	(urspr. Ansatz + evtl. Nach- träge)	= Spalte 11 + Spalte 16 ./. Abgänge auf KR und Ermäch- tigungsüber- tragungen (8)			
		6 / 7 / 8 -	9 -	11-	12-	13-	14 -	15 -	16 -
541000	4487003 Erstattungen für Windkraftanlagen	0,00 I	2.000,00	2.000,00	2.000,00	2.000,00	0,00	0,00	0,00
541000	4543000 Ertr. aus der Veräußer. von bew. Sachen 150-1000	0,00 I	0,00	0,00	0,00	0,00	0,00	0,00	0,00
541000	4911000 Außerordentliche Erträge	0,00 I	0,00	0,00	0,00	0,00	0,00	0,00	0,00
541000	5012000 Dienstaufwendungen für Arbeitnehmerinnen und Arbeitnehmer	0,00 I	0,00	0,00	200,00	0,00	200,00-	0,00	0,00
541000	5019000 Dienstaufwendungen für sonstige Beschäftigte	0,00 I	2.698,80	2.698,80	2.800,00	2.698,80	101,20-	0,00	0,00
541000	5032000 Beiträge zur gesetzlichen Sozialversicherung Arbeitnehmerinnen und Arbeitnehmer	0,00 I	0,00	0,00	0,00	0,00	0,00	0,00	0,00

Mandant 3 Gemeinde Damlos

Haushaltsjahr

2025

## Planablaufvergleich

Produkt / Konto	textliche Bezeichnung	Haushalts- ermächtigungen vom Vorjahr  I = insgesamt A = in Abgang	gebuchte Beträge	in Bewirt- schaftung eingetragen  (Zahlungsbele	Haushaltsans. gesamt  (urspr. Ansatz + evtl. Nach- träge)	Rechnungserg.	Differenz Rechn.Ergeb. ./. HH-Ansatz ges.	üpl./apl. bewilligt oder unecht gedeckt	Haushaltser- mächtigungen in das Nachjahr
		6 / 7 / 8 -	9 -	11-	12-	13-	14 -	15 -	16 -
541000	5039000 Beiträge zur gesetzlichen Sozialversicherung für sonstige Beschäftigte	0,00 I	746,64	746,64	900,00	746,64	153,36-	0,00	0,00
541000	5132001 Umlage zur gesetzlichen Unfallversicherung	0,00 I	34,66	34,66	100,00	34,66	65,34-	0,00	0,00
541000	5211001 Rasenmäharbeiten	0,00 I	2.718,30	2.718,30	2.700,00	2.718,30	18,30	0,00	0,00
541000	5221000 Unterhaltung des sonstigen unbeweglichen Vermögens	0,00 I	10.294,54	10.294,54	22.000,00	10.294,54	11.705,46-	0,00	0,00
541000	5221001 Winterdienst	0,00 I	6.899,96	6.899,96	12.100,00	6.899,96	5.200,04-	0,00	0,00
541000	5221002 Straßenreinigung	0,00 I	5.125,50	5.125,50	3.500,00	5.125,50	1.625,50	0,00	0,00
541000	5221009 Filmung des Kanalnetzes	0,00 I	0,00	0,00	0,00	0,00	0,00	0,00	0,00

© AKDB, NKFV V04\_19P07, Stand 25.04.2026 11:00:52

Bew\_HHRechnung

Mandant 3 Gemeinde Damlos

Haushaltsjahr 2025

## Planablaufvergleich

Produkt / Konto	textliche Bezeichnung	Haushalts- ermächtigungen vom Vorjahr	gebuchte Beträge	in Bewirt- schaftung eingetragen	Haushaltsans. gesamt	Rechnungserg.	Differenz Rechn.Ergeb. ./. HH-Ansatz ges.	üpl./apl. bewilligt oder unecht gedeckt	Haushaltser- mächtigungen in das Nachjahr
		I = insgesamt A = in Abgang		(Zahlungsbele	(urspr. Ansatz + evtl. Nach- träge)	= Spalte 11 + Spalte 16 ./. Abgänge auf KR und Ermäch- tigungsüber- tragungen (8)			
		6 / 7 / 8 -	9 -	11 -	12 -	13 -	14 -	15 -	16 -
541000	5251000 Fahrzeughaltung	0,00 I	643,80	643,80	1.200,00	643,80	556,20-	0,00	0,00
541000	5429001 Mitgliedsbeiträge	0,00 I	0,00	0,00	200,00	0,00	200,00-	0,00	0,00
541000	5471000 Wertveränderungen bei Sachanlagen	0,00 I	0,00	0,00	0,00	0,00	0,00	0,00	0,00
541000	5472000 Wertveränderungen bei Finanzanlagen	0,00 I	0,00	0,00	0,00	0,00	0,00	0,00	0,00
541000	5711000 Abschreibungen auf Sachanlagen	0,00 I	20.456,26	20.456,26	20.800,00	20.456,26	343,74-	0,00	0,00
541000	5711200 Abschreibungen auf Sammelposten	0,00 I	326,04	326,04	0,00	326,04	326,04	0,00	0,00
541000	5741000 Auflösung gewährter Zuschüsse	0,00 I	847,54	847,54	900,00	847,54	52,46-	0,00	0,00

Mandant 3 Gemeinde Damlos

Haushaltsjahr 2025

## Planablaufvergleich

Produkt / Konto	textliche Bezeichnung	Haushalts- ermächtigungen vom Vorjahr  I = insgesamt A = in Abgang	gebuchte Beträge	in Bewirt- schaftung eingetragen  (Zahlungsbele	Haushaltsans. gesamt  (urspr. Ansatz + evtl. Nach- träge)	Rechnungserg.	Differenz Rechn.Ergeb. ./. HH-Ansatz ges.	üpl./apl. bewilligt oder unecht gedeckt	Haushaltser- mächtigungen in das Nachjahr
		6 / 7 / 8 -	9 -	11-	12-	13-	14 -	15 -	16 -
541000	5911000 Außerordentliche Aufwendungen	0,00 I	0,00	0,00	0,00	0,00	0,00	0,00	0,00
541001	4162000 Erträge aus der Auflösung von Sonderposten aus Zuweisungen	0,00 I	115,68	115,68	0,00	115,68	115,68	0,00	0,00
541001	4371000 Erträge aus der Auflösung von Sonderposten für Beiträge	0,00 I	1.191,24	1.191,24	1.100,00	1.191,24	91,24	0,00	0,00
541001	4462000 Sonstige Erträge	0,00 I	3.094,02	3.094,02	100,00	3.094,02	2.994,02	0,00	0,00
541001	4487002 Versicherungsschäden	0,00 I	0,00	0,00	0,00	0,00	0,00	0,00	0,00
541001	5211002 Versicherungsschäden	0,00 I	0,00	0,00	0,00	0,00	0,00	0,00	0,00
541001	5221000 Unterhaltung des sonstigen unbeweglichen Vermögens	0,00 I	95,91	95,91	3.200,00	95,91	3.104,09-	0,00	0,00

Mandant 3 Gemeinde Damlos

Haushaltsjahr

2025

## Planablaufvergleich

Produkt / Konto	textliche Bezeichnung	Haushalts- ermächtigungen vom Vorjahr  I = insgesamt A = in Abgang	gebuchte Beträge	in Bewirt- schaftung eingetragen  (Zahlungsbele	Haushaltsans. gesamt  (urspr. Ansatz + evtl. Nach- träge)	Rechnungserg.	Differenz Rechn.Ergeb. ./. HH-Ansatz ges.	üpl./apl. bewilligt oder unecht gedeckt	Haushaltser- mächtigungen in das Nachjahr
		6 / 7 / 8 -	9 -	11-	12-	13-	14 -	15 -	16 -
541001	5241000 Bewirtschaftungskosten	0,00 I	2.667,45	2.667,45	8.500,00	2.667,45	5.832,55-	0,00	0,00
541001	5471000 Wertveränderungen bei Sachanlagen	0,00 I	0,00	0,00	0,00	0,00	0,00	0,00	0,00
541001	5711000 Abschreibungen auf Sachanlagen	0,00 I	2.798,17	2.798,17	2.800,00	2.798,17	1,83-	0,00	0,00
541001	5711200 Abschreibungen auf Sammelposten	0,00 I	0,00	0,00	0,00	0,00	0,00	0,00	0,00
551000	4462000 Sonstige Erträge	0,00 I	0,00	0,00	100,00	0,00	100,00-	0,00	0,00
551000	5012000 Dienstaufwendungen für Arbeitnehmerinnen und Arbeitnehmer	0,00 I	0,00	0,00	400,00	0,00	400,00-	0,00	0,00
551000	5019000 Dienstaufwendungen für sonstige Beschäftigte	0,00 I	10.773,49	10.773,49	10.500,00	10.773,49	273,49	0,00	0,00

Mandant 3 Gemeinde Damlos

Haushaltsjahr

2025

## Planablaufvergleich

Produkt / Konto	textliche Bezeichnung	Haushalts- ermächtigungen vom Vorjahr	gebuchte Beträge	in Bewirt- schaftung eingetragen	Haushaltsans. gesamt	Rechnungserg.	Differenz Rechn.Ergeb. ./. HH-Ansatz ges.	üpl./apl. bewilligt oder unecht gedeckt	Haushalter- mächtigungen in das Nachjahr
		I = insgesamt A = in Abgang		(Zahlungsbele	(urspr. Ansatz + evtl. Nach- träge)	= Spalte 11 + Spalte 16 ./. Abgänge auf KR und Ermäch- tigungsüber- tragungen (8)			
		6 / 7 / 8 -	9 -	11-	12-	13-	14 -	15 -	16 -
551000	5032000 Beiträge zur gesetzlichen Sozialversicherung Arbeitnehmerinnen und Arbeitnehmer	0,00 I	0,00	0,00	0,00	0,00	0,00	0,00	0,00
551000	5039000 Beiträge zur gesetzlichen Sozialversicherung für sonstige Beschäftigte	0,00 I	2.707,80	2.707,80	2.900,00	2.707,80	192,20-	0,00	0,00
551000	5132001 Umlage zur gesetzlichen Unfallversicherung	0,00 I	125,00	125,00	200,00	125,00	75,00-	0,00	0,00
551000	5211001 Rasenmäharbeiten	0,00 I	0,00	0,00	400,00	0,00	400,00-	0,00	0,00
551000	5221000 Unterhaltung des sonstigen unbeweglichen Vermögens	5.213,29 I	6.993,12	6.993,12	1.100,00	6.993,12	5.893,12	0,00	0,00
551000	5251000 Fahrzeughaltung	0,00 I	651,39	651,39	1.100,00	651,39	448,61-	0,00	0,00
551000	5271000 Unterhaltung Gerät und Ausrüstung	0,00 I	131,60	131,60	300,00	131,60	168,40-	0,00	0,00

Mandant 3 Gemeinde Damlos

Haushaltsjahr

2025

## Planablaufvergleich

Produkt / Konto	textliche Bezeichnung	Haushalts- ermächtigungen vom Vorjahr	gebuchte Beträge	in Bewirt- schaftung eingetragen	Haushaltsans. gesamt	Rechnungserg.	Differenz Rechn.Ergeb. ./. HH-Ansatz ges.	üpl./apl. bewilligt oder unecht gedeckt	Haushalter- mächtigungen in das Nachjahr
		I = insgesamt A = in Abgang		(Zahlungsbele	(urspr. Ansatz + evtl. Nach- träge)	= Spalte 11 + Spalte 16 ./. Abgänge auf KR und Ermäch- tigungsüber- tragungen (8)			
		6 / 7 / 8 -	9 -	11-	12-	13-	14 -	15 -	16 -
551000	5711000 Abschreibungen auf Sachanlagen	0,00 I	152,10	152,10	200,00	152,10	47,90-	0,00	0,00
551000	5731000 Abschreibungen auf Umlaufvermögen	0,00 I	202,98	202,98	0,00	202,98	202,98	0,00	0,00
551000	5911000 Außerordentliche Aufwendungen	0,00 I	0,00	0,00	0,00	0,00	0,00	0,00	0,00
551001	4161000 Erträge aus der Auflösung von Sonderposten aus Zuschüssen	0,00 I	696,76	696,76	600,00	696,76	96,76	0,00	0,00
551001	4462000 Sonstige Erträge	0,00 I	0,00	0,00	100,00	0,00	100,00-	0,00	0,00
551001	4542000 Verkauf Geräte und Ausrüstung mit einem Anschaffungswert über 1.000 EUR	0,00 I	0,00	0,00	0,00	0,00	0,00	0,00	0,00
551001	4911000 Außerordentliche Erträge	0,00 I	0,00	0,00	0,00	0,00	0,00	0,00	0,00

Mandant 3 Gemeinde Damlos

Haushaltsjahr

2025

## Planablaufvergleich

Produkt / Konto	textliche Bezeichnung	Haushalts- ermächtigungen vom Vorjahr  I = insgesamt A = in Abgang	gebuchte Beträge	in Bewirt- schaftung eingetragen  (Zahlungsbele	Haushaltsans. gesamt  (urspr. Ansatz + evtl. Nach- träge)	Rechnungserg.	Differenz Rechn.Ergeb. ./. HH-Ansatz ges.	üpl./apl. bewilligt oder unecht gedeckt	Haushaltser- mächtigungen in das Nachjahr
		6 / 7 / 8 -	9 -	11-	12-	13-	14 -	15 -	16 -
551001	5012000 Dienstaufwendungen für Arbeitnehmerinnen und Arbeitnehmer	0,00 I	0,00	0,00	100,00	0,00	100,00-	0,00	0,00
551001	5019000 Dienstaufwendungen für sonstige Beschäftigte	0,00 I	2.024,28	2.024,28	2.200,00	2.024,28	175,72-	0,00	0,00
551001	5032000 Beiträge zur gesetzlichen Sozialversicherung Arbeitnehmerinnen und Arbeitnehmer	0,00 I	0,00	0,00	0,00	0,00	0,00	0,00	0,00
551001	5039000 Beiträge zur gesetzlichen Sozialversicherung für sonstige Beschäftigte	0,00 I	560,04	560,04	800,00	560,04	239,96-	0,00	0,00
551001	5132001 Umlage zur gesetzlichen Unfallversicherung	0,00 I	26,00	26,00	100,00	26,00	74,00-	0,00	0,00
551001	5211001 Rasenmäharbeiten	0,00 I	3.672,29	3.672,29	3.200,00	3.672,29	472,29	0,00	0,00

Mandant 3 Gemeinde Damlos

Haushaltsjahr 2025

## Planablaufvergleich

Produkt / Konto	textliche Bezeichnung	Haushalts- ermächtigungen vom Vorjahr  I = insgesamt A = in Abgang	gebuchte Beträge	in Bewirt- schaftung eingetragen  (Zahlungsbele	Haushaltsans. gesamt  (urspr. Ansatz + evtl. Nach- träge)	Rechnungserg.	Differenz Rechn.Ergeb. ./. HH-Ansatz ges.	üpl./apl. bewilligt oder unecht gedeckt	Haushaltser- mächtigungen in das Nachjahr
		6 / 7 / 8 -	9 -	11-	12-	13-	14 -	15 -	16 -
551001	5221000 Unterhaltung des sonstigen unbeweglichen Vermögens	0,00 I	231,03	231,03	1.500,00	231,03	1.268,97-	0,00	0,00
551001	5251000 Fahrzeughaltung	0,00 I	640,10	640,10	1.200,00	640,10	559,90-	0,00	0,00
551001	5471000 Wertveränderungen bei Sachanlagen	0,00 I	1,00	1,00	0,00	1,00	1,00	0,00	0,00
551001	5711000 Abschreibungen auf Sachanlagen	0,00 I	3.889,91	3.889,91	4.200,00	3.889,91	310,09-	0,00	0,00
551001	5711200 Abschreibungen auf Sammelposten	0,00 I	152,28	152,28	0,00	152,28	152,28	0,00	0,00
551001	5911000 Außerordentliche Aufwendungen	0,00 I	0,00	0,00	0,00	0,00	0,00	0,00	0,00
553000	4462000 Sonstige Erträge	0,00 I	0,00	0,00	100,00	0,00	100,00-	0,00	0,00

Mandant 3 Gemeinde Damlos

Haushaltsjahr 2025

## Planablaufvergleich

Produkt / Konto	textliche Bezeichnung	Haushalts- ermächtigungen vom Vorjahr I = insgesamt A = in Abgang	gebuchte Beträge	in Bewirt- schaftung eingetragen (Zahlungsbele	Haushaltsans. gesamt (urspr. Ansatz + evtl. Nach- träge)	Rechnungserg. = Spalte 11 + Spalte 16 ./. Abgänge auf KR und Ermäch- tigungsüber- tragungen (8)	Differenz Rechn.Ergeb. ./. HH-Ansatz ges.	üpl./apl. bewilligt oder unecht gedeckt	Haushaltser- mächtigungen in das Nachjahr
		6 / 7 / 8 -	9 -	11-	12-	13-	14 -	15 -	16 -
553000	5318000 Zuweisung an Kirchengemeinden	0,00 I	0,00	0,00	2.000,00	0,00	2.000,00-	0,00	0,00
561000	4130000 Sonstige allgemeine Zuweisungen vom Bu.	0,00 I	0,00	0,00	27.000,00	0,00	27.000,00-	0,00	0,00
561000	4131000 Sonstige allgemeine Zuweisungen vom Land	0,00 I	2.125,00	2.125,00	0,00	2.125,00	2.125,00	0,00	0,00
561000	5431600 Geschäftsaufwendungen	0,00 I	0,00	0,00	5.000,00	0,00	5.000,00-	0,00	0,00
561000	5431604 Honorare für Planer	0,00 I	0,00	0,00	25.000,00	0,00	25.000,00-	0,00	0,00
573000	4161000 Erträge aus der Auflösung von Sonderposten aus Zuschüssen	0,00 I	126,36	126,36	100,00	126,36	26,36	0,00	0,00
573000	4162000 Erträge aus der Auflösung von Sonderposten aus Zuweisungen	0,00 I	3.071,17	3.071,17	3.000,00	3.071,17	71,17	0,00	0,00

Mandant 3 Gemeinde Damlos

Haushaltsjahr

2025

## Planablaufvergleich

Produkt / Konto	textliche Bezeichnung	Haushalts- ermächtigungen vom Vorjahr  I = insgesamt A = in Abgang	gebuchte Beträge	in Bewirt- schaftung eingetragen  (Zahlungsbele	Haushaltsans. gesamt  (urspr. Ansatz + evtl. Nach- träge)	Rechnungserg.	Differenz Rechn.Ergeb. ./. HH-Ansatz ges.	üpl./apl. bewilligt oder unecht gedeckt	Haushaltser- mächtigungen in das Nachjahr
		6 / 7 / 8 -	9 -	11-	12-	13-	14 -	15 -	16 -
573000	4321000 Benutzungsgebühren	0,00 I	3.253,74	3.253,74	2.000,00	3.253,74	1.253,74	0,00	0,00
573000	4321001 Benutzungsgebühren Vereine	0,00 I	0,00	0,00	0,00	0,00	0,00	0,00	0,00
573000	4462000 Sonstige Erträge	0,00 I	32,04	32,04	100,00	32,04	67,96-	0,00	0,00
573000	4542000 Verkauf Geräte und Ausrüstung mit einem Anschaffungswert über 1.000 EUR	0,00 I	0,00	0,00	0,00	0,00	0,00	0,00	0,00
573000	4811904 Nutzung der Bürgerbegegnungsstätte durch Vereine	0,00 I	5.200,00	5.200,00	5.200,00	5.200,00	0,00	0,00	0,00
573000	5019000 Dienstaufwendungen für sonstige Beschäftigte	0,00 I	2.824,44	2.824,44	4.000,00	2.824,44	1.175,56-	0,00	0,00

Mandant 3 Gemeinde Damlos

Haushaltsjahr

2025

## Planablaufvergleich

Produkt / Konto	textliche Bezeichnung	Haushalts- ermächtigungen vom Vorjahr	gebuchte Beträge	in Bewirt- schaftung eingetragen	Haushaltsans. gesamt	Rechnungserg.	Differenz Rechn.Ergeb. ./. HH-Ansatz ges.	üpl./apl. bewilligt oder unecht gedeckt	Haushaltser- mächtigungen in das Nachjahr
		I = insgesamt A = in Abgang		(Zahlungsbele	(urspr. Ansatz + evtl. Nach- träge)	= Spalte 11 + Spalte 16 ./. Abgänge auf KR und Ermäch- tigungsüber- tragungen (8)			
		6 / 7 / 8 -	9 -	11-	12-	13-	14 -	15 -	16 -
573000	5039000 Beiträge zur gesetzlichen Sozialversicherung für sonstige Beschäftigte	0,00 I	781,44	781,44	1.100,00	781,44	318,56-	0,00	0,00
573000	5132001 Umlage zur gesetzlichen Unfallversicherung	0,00 I	138,72	138,72	100,00	138,72	38,72	0,00	0,00
573000	5211000 Unterhaltung Grundstücke und bauliche Anlagen	0,00 I	4.006,22	4.006,22	2.500,00	4.006,22	1.506,22	0,00	0,00
573000	5241000 Bewirtschaftungskosten	0,00 I	10.124,44	10.124,44	12.000,00	10.124,44	1.875,56-	0,00	0,00
573000	5271000 Unterhaltung Gerät und Ausrüstung	0,00 I	0,00	0,00	500,00	0,00	500,00-	0,00	0,00
573000	5431600 Geschäftsaufwendungen	0,00 I	0,00	0,00	100,00	0,00	100,00-	0,00	0,00
573000	5441000 Steuern und Versicherungen	0,00 I	1.197,45	1.197,45	1.200,00	1.197,45	2,55-	0,00	0,00

Mandant 3 Gemeinde Damlos

Haushaltsjahr 2025

## Planablaufvergleich

Produkt / Konto	textliche Bezeichnung	Haushalts- ermächtigungen vom Vorjahr	gebuchte Beträge	in Bewirt- schaftung eingetragen	Haushaltsans. gesamt	Rechnungserg.	Differenz Rechn.Ergeb. ./ HH-Ansatz ges.	üpl./apl. bewilligt oder unecht gedeckt	Haushaltser- mächtigungen in das Nachjahr
		I = insgesamt A = in Abgang		(Zahlungsbele)	(urspr. Ansatz + evtl. Nach- träge)	= Spalte 11 + Spalte 16 ./. Abgänge auf KR und Ermäch- tigungsüber- tragungen (8)			
		6 / 7 / 8 -	9 -	11 -	12 -	13 -	14 -	15 -	16 -
573000	5452900 Anteil an den Personalkosten der Gemeinde Lensahn	0,00 I	1.300,00	1.300,00	1.300,00	1.300,00	0,00	0,00	0,00
573000	5452901 Anteil an den Sachkosten eines Arbeitsplatzes beim Amt Lensahn	0,00 I	500,00	500,00	500,00	500,00	0,00	0,00	0,00
573000	5452902 Anteil an den EDV-Kosten beim Amt Lensahn	0,00 I	300,00	300,00	300,00	300,00	0,00	0,00	0,00
573000	5471000 Wertveränderungen bei Sachanlagen	0,00 I	0,00	0,00	0,00	0,00	0,00	0,00	0,00
573000	5711000 Abschreibungen auf Sachanlagen	0,00 I	8.478,56	8.478,56	6.200,00	8.478,56	2.278,56	0,00	0,00
573000	5711200 Abschreibungen auf Sammelposten	0,00 I	0,00	0,00	0,00	0,00	0,00	0,00	0,00
573000	5911000 Außerordentliche Aufwendungen	0,00 I	0,00	0,00	0,00	0,00	0,00	0,00	0,00

Mandant 3 Gemeinde Damlos

Haushaltsjahr 2025

## Planablaufvergleich

Produkt / Konto	textliche Bezeichnung	Haushalts- ermächtigungen vom Vorjahr  I = insgesamt A = in Abgang	gebuchte Beträge	in Bewirt- schaftung eingetragen  (Zahlungsbele	Haushaltsans. gesamt  (urspr. Ansatz + evtl. Nach- träge)	Rechnungserg.	Differenz Rechn.Ergeb. ./. HH-Ansatz ges.	üpl./apl. bewilligt oder unecht gedeckt	Haushaltser- mächtigungen in das Nachjahr
		6 / 7 / 8 -	9 -	11-	12-	13-	14 -	15 -	16 -
611000	4011000 Grundsteuer A	0,00 I	10.496,62	10.496,62	12.000,00	10.496,62	1.503,38-	0,00	0,00
611000	4012000 Grundsteuer B	0,00 I	58.706,01	58.706,01	55.000,00	58.706,01	3.706,01	0,00	0,00
611000	4013000 Gewerbesteuer	0,00 I	45.492,90	45.492,90	116.900,00	45.492,90	71.407,10-	0,00	0,00
611000	4013001 Verspätungszuschlag GewSt.	0,00 I	200,00	200,00	0,00	200,00	200,00	0,00	0,00
611000	4021000 Einkommensteueranteile	0,00 I	354.069,00	354.069,00	343.600,00	354.069,00	10.469,00	0,00	0,00
611000	4022000 Anteil Umsatzsteuer	0,00 I	6.288,00	6.288,00	6.200,00	6.288,00	88,00	0,00	0,00
611000	4032000 Hundesteuer	0,00 I	2.720,84	2.720,84	2.800,00	2.720,84	79,16-	0,00	0,00

Mandant 3 Gemeinde Damlos

Haushaltsjahr 2025

## Planablaufvergleich

Produkt / Konto	textliche Bezeichnung	Haushalts- ermächtigungen vom Vorjahr  I = insgesamt A = in Abgang	gebuchte Beträge	in Bewirt- schaftung eingetragen  (Zahlungsbele	Haushaltsans. gesamt  (urspr. Ansatz + evtl. Nach- träge)	Rechnungserg.	Differenz Rechn.Ergeb. ./. HH-Ansatz ges.	üpl./apl. bewilligt oder unecht gedeckt	Haushaltser- mächtigungen in das Nachjahr
		6 / 7 / 8 -	9 -	11 -	12 -	13 -	14 -	15 -	16 -
611000	4049000 Sonstige steuerähnliche Erträge	0,00 I	0,00	0,00	0,00	0,00	0,00	0,00	0,00
611000	4051000 Bedarfszuweisung nach § 32 Finanzausgleichsgesetz	0,00 I	34.944,00	34.944,00	32.000,00	34.944,00	2.944,00	0,00	0,00
611000	4111000 Schlüsselzuweisungen	0,00 I	308.436,00	308.436,00	329.000,00	308.436,00	20.564,00-	0,00	0,00
611000	4131000 Ausgleich Gewerbsteuermindereinnahmen	0,00 I	0,00	0,00	0,00	0,00	0,00	0,00	0,00
611000	4132001 sonstige allgemeine Zuweisungen	0,00 I	6.870,00	6.870,00	6.700,00	6.870,00	170,00	0,00	0,00
611000	4565000 Zinsen für Gewerbsteuernachzahlungen	0,00 I	0,00	0,00	100,00	0,00	100,00-	0,00	0,00
611000	5341000 Gewerbesteuerumlage	0,00 I	2.171,00	2.171,00	12.600,00	2.171,00	10.429,00-	0,00	0,00

Mandant 3 Gemeinde Damlos

Haushaltsjahr 2025

## Planablaufvergleich


Produkt / Konto	textliche Bezeichnung	Haushalts- ermächtigungen vom Vorjahr	gebuchte Beträge	in Bewirt- schaftung eingetragen	Haushaltsans. gesamt	Rechnungserg.	Differenz Rechn.Ergeb. ./. HH-Ansatz ges.	üpl./apl. bewilligt oder unecht gedeckt	Haushaltser- mächtigungen in das Nachjahr
		I = insgesamt A = in Abgang		(Zahlungsbele)	(urspr. Ansatz + evtl. Nach- träge)	= Spalte 11 + Spalte 16 ./. Abgänge auf KR und Ermäch- tigungsüber- tragungen (8)			
		6 / 7 / 8 -	9 -	11 -	12 -	13 -	14 -	15 -	16 -
611000	5372000 Kreisumlage	0,00 I	279.361,00	279.361,00	285.700,00	279.361,00	6.339,00-	0,00	0,00
611000	5372001 Amtsumlage	0,00 I	188.795,00	188.795,00	188.800,00	188.795,00	5,00-	0,00	0,00
611000	5592000 Zinsen für Gewerbesteuererstattungen	0,00 I	98,00-	98,00-	100,00	98,00-	198,00-	0,00	0,00
612000	4562253 Stundungszinsen	0,00 I	0,00	0,00	0,00	0,00	0,00	0,00	0,00
612000	4562258 Verzugszinsen	0,00 I	0,00	0,00	0,00	0,00	0,00	0,00	0,00
612000	4562331 Säumniszuschlag	0,00 I	125,50	125,50	0,00	125,50	125,50	0,00	0,00
612000	4911000 Inanspruchnahme der Ausgleichsrücklage	0,00 I	0,00	0,00	0,00	0,00	0,00	0,00	0,00
Summe E gesamt		0,00	926.037,26	926.037,26	1.008.300,00	926.037,26	82.262,74-	0,00	0,00

Mandant 3 Gemeinde Damlos

Haushaltsjahr 2025

## Planablaufvergleich

Produkt / Konto	textliche Bezeichnung	Haushalts- ermächtigungen vom Vorjahr	gebuchte Beträge	in Bewirt- schaftung eingetragen	Haushaltsans. gesamt	Rechnungserg.	Differenz Rechn.Ergeb. ./. HH-Ansatz ges.	üpl./apl. bewilligt oder unecht gedeckt	Haushaltser- mächtigungen in das Nachjahr
		I = insgesamt A = in Abgang		(Zahlungsbele	(urspr. Ansatz + evtl. Nach- träge)	= Spalte 11 + Spalte 16 ./. Abgänge auf KR und Ermäch- tigungsüber- tragungen (8)			
		6 / 7 / 8 -	9 -	11-	12-	13-	14 -	15 -	16 -
Summe A gesamt		5.213,29	901.654,87	901.654,87	1.007.400,00	901.654,87	105.745,13-	0,00	0,00
Summe D gesamt		5.213,29-	24.382,39	24.382,39	900,00	24.382,39	23.482,39	0,00	0,00



# **Mehraufwendungen**

## **Gemeinde Damlos**

**2025**



## Mehraufwendungen und Mehrauszahlungen im Haushaltsjahr 2025

## Gemeinde Damlos

Stand: 25.04.2026

Produktsachkonto	Ermächtigung		Mehraufwendungen			Begründung der Mehraufwendungen
	HH-Ansatz	+ bisher bew. gleich gesamt	Bgm. / AV	+ GV / AA	gleich gesamt	
<b>Produkt: 126001</b>	<b>FF Damlos</b>					
3.126001.0791000	Sammelposten zwischen 250 und 1.000 Euro					Die Ausgaben im Bereich der Sammelkosten fallen durch den Kauf von Bekleidung und der aktuell zu bezahlenden Alu-Transportkiste höher aus als geplant. Zudem ist der Auftrag für Fa. Sofah zur Fahrzeugeschaffung ebenfalls höher als eingeplant.
Die Auszahlung / Aufwendung ist unabweisbar, weil die Leistung vertraglich gebunden ist						
Kenntnis/genehmigt		0,00 €				
Kenntnis/genehmigt		0,00 €				
Ringauflösung		0,00 €				
Summe P-Sachkonto	2.500,00 €	0,00 €	2.500,00 €	1.106,07 €	0,00 €	1.106,07 €
<b>Gesamt</b>	<b>2.500,00 €</b>			<b>1.106,07 €</b>		<b>3.606,07 €</b>
3.126001.5262900	Zuschüsse Fahrerlaubnisse					höhere Ausgaben als eingeplant durch Ausbildung von zwei FS-Anwärtern. PSK nicht im Zweckbindungsring eingebunden.
Die Auszahlung / Aufwendung ist unabweisbar, weil die Leistung vertraglich gebunden ist						
Kenntnis/genehmigt		0,00 €				
Kenntnis/genehmigt		0,00 €				
Ringauflösung		0,00 €				
Summe P-Sachkonto	2.500,00 €	0,00 €	2.500,00 €	557,90 €	0,00 €	557,90 €
<b>Gesamt</b>	<b>2.500,00 €</b>			<b>557,90 €</b>		<b>3.057,90 €</b>


## Gemeinde Damlos

Stand: 25.04.2026

Produktsachkonto	Ermächtigung		Mehraufwendungen			Begründung der Mehraufwendungen
	HH-Ansatz	+ bisher bew. gleich gesamt	Bgm. / AV	+ GV / AA	gleich gesamt	
<b>Produkt: 221000</b>	<b>Sonderschulen</b>					
3.221000.5452000	Schulkostenbeiträge gemäß § 111 Schulgesetz					Nicht planbare Mehraufwendungen durch Fluktuation bei den Schülerzahlen.
Die Auszahlung / Aufwendung ist unabweisbar, weil die Leistung gesetzlich vorgeschrieben ist						
Kenntnis/genehmigt		0,00 €				
Kenntnis/genehmigt		0,00 €				
Ringauflösung		0,00 €				
Summe P-Sachkonto	6.900,00 €	0,00 €	6.900,00 €	0,00 €	6.090,67 €	6.090,67 €
<b>Gesamt</b>	<b>6.900,00 €</b>			<b>6.090,67 €</b>		<b>12.990,67 €</b>
<b>Produkt: 272001</b>	<b>Fahrbücherei</b>					
3.272001.5312001	Umlage Fahrbücherei OH					Kostenbeteiligung der Fahrbücherei höher als geplant.
Die Auszahlung / Aufwendung ist unabweisbar, weil die Leistung vertraglich gebunden ist						
Kenntnis/genehmigt		0,00 €				
Kenntnis/genehmigt		0,00 €				
Ringauflösung		0,00 €				
Summe P-Sachkonto	700,00 €	0,00 €	700,00 €	112,09 €	0,00 €	112,09 €
<b>Gesamt</b>	<b>700,00 €</b>			<b>112,09 €</b>		<b>812,09 €</b>

Produktsachkonto	Ermächtigung			Mehraufwendungen			Begründung der Mehraufwendungen
	HH-Ansatz	+ bisher bew.	gleich gesamt	Bgm. / AV	+ GV / AA	gleich gesamt	
<b>Produkt: 541000</b>	<b>Gemeindestraßen</b>						
3.541000.0791000	Sammelposten zwischen 250 und 1.000 Euro						Der Aufsitzrasenmäher nicht mehr reparabel. Und Laubpuster abgängig.
Die Auszahlung / Aufwendung ist unabweisbar, weil ein Aufschub unwirtschaftlicher wäre							
Kenntnis/genehmigt		0,00 €					
Kenntnis/genehmigt		0,00 €					
Ringauflösung		0,00 €					
<b>Summe P-Sachkonto</b>	0,00 €	0,00 €	0,00 €	1.630,00 €	0,00 €	1.630,00 €	
<b>Gesamt</b>	<b>0,00 €</b>			<b>1.630,00 €</b>		<b>1.630,00 €</b>	





# **Forderungsspiegel**

## **Gemeinde Damlos**


**2025**



**Forderungsspiegel**

Schlussbilanz 2025

Gemeinde Damlos



Art der Forderungen <sup>1</sup>		Gesamt- betrag des Haus- halts- jahres  EUR	mit einer Restlaufzeit von			Gesamt- betrag des Vor- jahres  EUR
			bis zu 1 Jahr  EUR	1 bis 5 Jahre  EUR	mehr als 5 Jahre  EUR	
1 <sup>2</sup>	2	3	4	5	6	7
161	2.2.1. Öffentlich-rechtliche Forderungen aus Dienstleistungen	0,00	0,00	0,00	0,00	0,00
169	2.2.2. Sonstige öffentlich-rechtliche Forderungen	7.846,27	7.846,27	0,00	0,00	1.743,66
169	1691000 Sonstige öffentlich-rechtliche Forderungen	6.315,45	6.315,45	0,00	0,00	330,85
169	1699999 Forderungen aus Umgliederungen	1.530,82	1.530,82	0,00	0,00	1.412,81
171	2.2.3. Privatrechtliche Forderungen aus Dienstleistungen	11.454,89	11.454,89	0,00	0,00	3.971,27
171	1711000 Privatrechtliche Forderungen aus Dienstleistungen	11.454,89	11.454,89	0,00	0,00	3.971,27
179	2.2.4. Sonstige privatrechtliche Forderungen	0,00	0,00	0,00	0,00	0,00
178	2.2.5. Sonstige Vermögensgegenstände	0,00	0,00	0,00	0,00	0,00
	<b>Summe</b>	<b>19.301,16</b>	<b>19.301,16</b>	<b>0,00</b>	<b>0,00</b>	<b>5.714,93</b>

<sup>1</sup> siehe auch § 48 Abs. 3 GemHVO-Doppik.


<sup>2</sup> Die Ziffern geben an, in welchen Kontengruppen und Kontenarten veranschlagt wird.



Forderung FAD	VJ	F-Art	Produkt	FOVEkonto	Leitkonto	Leitkonto	Tex	Faelligkeit	Soll	Gezahlt	Rest	Gezahlt 2026	Rest	Erlass	Rest
621216	14	300	573000	1691000	573000	Benutzungsge	23.12.2025		150,00	0,00	150,00	150,00	0,00		0,00
625083	14	300	573000	1691000	573000	Benutzungsge	07.01.2026		150,00	0,00	150,00	150,00	0,00		0,00
594435	14290	2025	300	611000	1691000	611000	Gru.steuer B	15.05.2025	107,53	0,00	107,53	107,53	0,00		0,00
594436	14290	2025	300	611000	1691000	611000	Gru.steuer B	28.05.2025	119,48	11,95	107,53	107,53	0,00		0,00
594437	14290	2025	300	611000	1691000	611000	Gru.steuer B	15.08.2025	107,53	0,00	107,53	107,53	0,00		0,00
594438	14290	2025	300	611000	1691000	611000	Gru.steuer B	17.11.2025	107,51	0,00	107,51	107,51	0,00		0,00
600165	14297	2023	300	611000	1691000	611000	Gewerbesteuer	25.09.2025	1.569,75	0,00	1.569,75	1.569,75	0,00		0,00
589453	17902	2025	300	611000	1691000	611000	Gewerbesteuer	17.02.2025	992,00	145,24	846,76	846,76	0,00		0,00
589454	17902	2025	300	611000	1691000	611000	Gewerbesteuer	15.05.2025	992,00	0,00	992,00	992,00	0,00		0,00
589455	17902	2025	300	611000	1691000	611000	Gewerbesteuer	15.08.2025	992,00	0,00	992,00	992,00	0,00		0,00
589456	17902	2025	300	611000	1691000	611000	Gewerbesteuer	17.11.2025	992,00	0,00	992,00	992,00	0,00		0,00
466769	18201	2021	300	611000	1691000	611000	Hu.eststeuer	14.02.2022	26,67	0,00	26,67		26,67		26,67
490208	18201	2022	300	611000	1691000	611000	Hu.eststeuer	13.02.2023	40,00	0,00	40,00		40,00		40,00
529379	18201	2023	300	611000	1691000	611000	Hu.eststeuer	15.02.2024	40,00	0,00	40,00		40,00		40,00
581842	18201	2024	300	611000	1691000	611000	Hu.eststeuer	17.02.2025	40,00	0,00	40,00		40,00		40,00
566050	18359	2025	300	611000	1691000	611000	Gru.steuer B	15.11.2025	147,69	207,28	-59,59	-59,59	0,00		0,00
598335	14290		300	612000	1691000	612000	Säumniszusch	30.05.2025	1,00	0,74	0,26	0,26	0,00		0,00
598336	14290		300	612000	1691000	612000	Säumniszusch	30.06.2025	1,00	0,00	1,00	1,00	0,00		0,00
600854	14290		300	612000	1691000	612000	Säumniszusch	18.08.2025	1,00	0,00	1,00	1,00	0,00		0,00
604414	14290		300	612000	1691000	612000	Säumniszusch	18.11.2025	1,00	0,00	1,00	1,00	0,00		0,00
602696	14297		300	612000	1691000	612000	Säumniszusch	26.09.2025	15,50	0,00	15,50	15,50	0,00		0,00
591356	17902		300	612000	1691000	612000	Säumniszusch	18.02.2025	9,50	0,00	9,50	9,50	0,00		0,00
594314	17902		300	612000	1691000	612000	Säumniszusch	17.03.2025	26,50	0,00	26,50	26,50	0,00		0,00
594315	17902		300	612000	1691000	612000	Säumniszusch	17.04.2025	22,50	0,00	22,50	22,50	0,00		0,00
596670	17902		300	612000	1691000	612000	Säumniszusch	16.05.2025	9,50	0,00	9,50	9,50	0,00		0,00
600856	17902		300	612000	1691000	612000	Säumniszusch	18.08.2025	9,50	0,00	9,50	9,50	0,00		0,00
604416	17902		300	612000	1691000	612000	Säumniszusch	18.11.2025	9,50	0,00	9,50	9,50	0,00		0,00
									<b>6.680,66</b>	<b>365,21</b>	<b>6.315,45</b>	<b>6.168,78</b>	<b>146,67</b>	<b>0,00</b>	<b>146,67</b>
632723	3082		200	111001	1711000	111001	Sonstige priva	17.03.2026	1.288,00	0,00	1.288,00	1.288,00	0,00		0,00
625860	6803		200	111001	1711000	111001	Kostenanteile	08.01.2026	100,00	0,00	100,00	100,00	0,00		0,00
565443	14335		200	111005	1711000	111005	Erstattungen f	31.12.2025	4.000,00	0,00	4.000,00	4.000,00	0,00		0,00
627557	3082		200	126001	1711000	126001	Sonstige priva	31.01.2026	500,00	0,00	500,00	500,00	0,00		0,00
632563	12464		200	531000	1711000	531000	Sonstige priva	20.03.2026	1.634,51	0,00	1.634,51	1.634,51	0,00		0,00
575205	12643		200	531000	1711000	531000	Konzessionsa	01.01.2026	3.050,00	0,00	3.050,00	3.050,00	0,00		0,00
629627	8954		200	532000	1711000	532000	Konzessionsa	05.02.2026	679,44	0,00	679,44	679,44	0,00		0,00

631979	19503	200	541001	1711000	541001	Sonstige priva 31.03.2026	89,32	0,00	89,32	89,32	89,32		
631980	19503	200	541001	1711000	541001	Sonstige priva 31.03.2026	81,58	0,00	81,58	81,58	81,58		
628767	250	200	573000	1711000	573000	Sonstige priva 15.02.2026	32,04	0,00	32,04	32,04	0,00		
							<b>11.454,89</b>	<b>0,00</b>	<b>11.454,89</b>	<b>11.283,99</b>	<b>170,90</b>	<b>0,00</b>	<b>170,90</b>
							<b>18.135,55</b>	<b>365,21</b>	<b>17.770,34</b>	<b>17.452,77</b>	<b>317,57</b>	<b>0,00</b>	<b>317,57</b>

Umgliederungen	1.471,23
Ist Überzahlung	59,59
	<u>19.301,16</u>



## **Verbindlichkeitspiegel**

**Gemeinde Damlos**

**2025**



# Verbindlichkeitspiegel

Schlussbilanz 2025

Art der Verbindlichkeit <sup>1</sup>		Gesamt- betrag des Haus- halts- jahres	mit einer Restlaufzeit von			Gesamt- betrag des Vor- jahres
			bis zu 1 Jahr	1 bis 5 Jahre	mehr als 5 Jahre	
		EUR	EUR	EUR	EUR	EUR
1 <sup>2</sup>	2	3	4	5	6	7
30	4.1. Anleihen	0,00	0,00	0,00	0,00	0,00
32	4.2. Verbindlichkeiten aus Krediten für Investitionen	0,00	0,00	0,00	0,00	0,00
321-	4.2.1 von verbundenen Unternehmen, Beteiligungen, Sondervermögen	0,00	0,00	0,00	0,00	0,00
321-	4.2.2 vom öffentlichen Bereich	0,00	0,00	0,00	0,00	0,00
321-	4.2.3 vom privaten Kreditmarkt	0,00	0,00	0,00	0,00	0,00
33	4.3. Verbindlichkeiten aus Kassenkrediten	0,00	0,00	0,00	0,00	0,00
34	4.4. Verbindlichkeiten aus Vorgängen, die Kreditaufnahmen wirtsch. gleichkommen	0,00	0,00	0,00	0,00	0,00
35	4.5. Verbindlichkeiten aus Lieferungen und Leistungen	69.440,93	69.440,93	0,00	0,00	56.208,26
35	3511001 Verbindlichkeiten aus Lieferungen und Leistungen gegen andere Gemeinden	57.830,92	57.830,92	0,00	0,00	33.756,79
35	3511006 Verbindlichkeiten aus Lieferungen und Leistungen gegen privatrechtlich Inland	3.975,34	3.975,34	0,00	0,00	17.158,98
35	3511010 Verbindlichkeiten aus Lieferungen und Leistungen gegen Zweckverbände	6.103,85	6.103,85	0,00	0,00	3.879,68
35	3599999 Umgliederung von Verbindlichkeiten	1.530,82	1.530,82	0,00	0,00	1.412,81
36	4.6. Verbindlichkeiten aus Transferleistungen	0,00	0,00	0,00	0,00	0,00
37	4.7. Sonstige Verbindlichkeiten	338,70	338,70	0,00	0,00	0,00
37	3791007 Spenden	338,70	338,70	0,00	0,00	0,00
	<b>Summe</b>	<b>69.779,63</b>	<b>69.779,63</b>	<b>0,00</b>	<b>0,00</b>	<b>56.208,26</b>
	Nachrichtlich:					
	<b>Schulden aus Vorgängen, die Kreditaufnahmen wirtschaftlich gleichkommen, soweit nicht unter Pos. 4.4</b>	<b>0,00</b>	<b>0,00</b>	<b>0,00</b>	<b>0,00</b>	<b>0,00</b>
	<b>Schulden der Sondervermögen mit Sonderrechnung</b>	<b>0,00</b>	<b>0,00</b>	<b>0,00</b>	<b>0,00</b>	<b>0,00</b>
	- aus Krediten	0,00	0,00	0,00	0,00	0,00
	- aus Vorgängen, die Kreditaufnahmen wirtschaftlich gleichkommen	0,00	0,00	0,00	0,00	0,00

# Verbindlichkeitspiegel

Schlussbilanz 2025

Art der Verbindlichkeit <sup>1</sup>		Gesamt- betrag des Haus- halts- jahres  EUR	mit einer Restlaufzeit von			Gesamt- betrag des Vor- jahres  EUR
			bis zu 1 Jahr  EUR	1 bis 5 Jahre  EUR	mehr als 5 Jahre  EUR	
1 <sup>2</sup>	2	3	4	5	6	7


<sup>1</sup> siehe auch § 48 Abs. 4 GemHVO-Doppik

<sup>2</sup> Die Ziffern geben an, in welchen Kontengruppen und Kontenarten veranschlagt wird.

<sup>3</sup> Die Angaben sind zu trennen nach den verschiedenen Sondervermögen (z.B. Stadtwerke, Krankenhaus usw.)

Vbl	FAD	VJ	F-Art	Produkt	FOVEkonto	Leitkonto	Leitkonto_Tex	Faelligkeit	Soll	Gezahlt	Rest	Gezahlt 2026	Rest
625336	3	200	126001	3511001	5211000	Unterhaltung	10.01.2026		1.471,23	0,00	1.471,23	1.471,23	0,00
625208	3082	200	126001	3511001	5271100	Atenschutzge	21.01.2026		16,00	0,00	16,00	16,00	0,00
623601	6	200	111000	3511001	5291000	Sonstige Aufw	31.12.2025		80,00	0,00	80,00	80,00	0,00
629373	1	200	111001	3511001	5318001	Zuschüsse ab	06.02.2026		70,40	0,00	70,40	70,40	0,00
628530	3335	200	211000	3511001	5452000	Schulkostenbr	27.01.2026		5.670,60	0,00	5.670,60	5.670,60	0,00
628471	3335	200	217000	3511001	5452000	Schulkostenbr	27.01.2026		11.178,25	0,00	11.178,25	11.178,25	0,00
628556	3335	200	218199	3511001	5452000	Schulkostenbr	27.01.2026		10.704,52	0,00	10.704,52	10.704,52	0,00
625985	3411	200	218199	3511001	5452000	Schulkostenbr	13.01.2026		6.656,26	0,00	6.656,26	6.656,26	0,00
633799	3573	200	217000	3511001	5452000	Schulkostenbr	14.04.2026		7.753,35	0,00	7.753,35	7.753,35	0,00
633799	3573	200	511000	3511001	5452000	Schulkostenbr	14.04.2026		7.388,46	0,00	7.388,46	7.388,46	0,00
622653	3082	200	361100	3511001	5452300	Pauschalfinan	31.12.2025		5.731,77	0,00	5.731,77	5.731,77	0,00
622653	3082	200	361100	3511001	5452301	Tagespflege r	31.12.2025		1.110,08	0,00	1.110,08	1.110,08	0,00
									<b>57.830,92</b>	<b>0,00</b>	<b>57.830,92</b>	<b>57.830,92</b>	<b>0,00</b>
616107	20680	200	126001	3511006	5211000	Unterhaltung	08.01.2026		302,97	0,00	302,97	302,97	0,00
625082	4407	200	573000	3511006	5211000	Unterhaltung	08.01.2026		38,77	0,00	38,77	38,77	0,00
625875	11434	200	551001	3511006	5211001	Rasenmäharb	31.01.2026		-1.471,23	0,00	-1.471,23	1.471,23	-2.942,46
628935	5260	200	541000	3511006	5221000	Unterhaltung	02.02.2026		1.708,54	0,00	1.708,54	1.708,54	0,00
623798	3253	200	541000	3511006	5221001	Winterdienst	09.01.2026		952,00	0,00	952,00	952,00	0,00
633451	19503	200	126001	3511006	5241000	Bewirtschaftu	23.04.2026		111,78	0,00	111,78	111,78	0,00
633687	19503	200	541001	3511006	5241000	Bewirtschaftu	23.04.2026		255,57	0,00	255,57	255,57	0,00
633697	19503	200	541001	3511006	5241000	Bewirtschaftu	23.04.2026		26,66	0,00	26,66	26,66	0,00
625033	19467	200	126001	3511006	5251000	Aufwendunge	14.01.2026		250,13	0,00	250,13	250,13	0,00
625217	3132	200	126001	3511006	5262100	Atenschutzur	10.01.2026		818,10	0,00	818,10	818,10	0,00
628513	13327	200	126001	3511006	5262900	Zuschüsse Fa	28.01.2026		100,00	0,00	100,00	100,00	0,00
625110	17092	200	126001	3511006	5262900	Zuschüsse Fa	09.01.2026		390,85	0,00	390,85	390,85	0,00
627650	739	200	111000	3511006	5421002	Reisekosten f	20.01.2026		272,70	0,00	272,70	272,70	0,00
625893	14958	200	241000	3511006	5429009	Kosten der Sc	13.01.2026		218,50	0,00	218,50	218,50	0,00
									<b>3.975,34</b>	<b>0,00</b>	<b>3.975,34</b>	<b>6.917,80</b>	<b>-2.942,46</b>
632629	250	200	541000	3511010	5221002	Straßenreinig	20.03.2026		5.125,50	0,00	5.125,50	5.125,50	0,00
628712	250	200	126001	3511010	5241000	Bewirtschaftu	30.01.2026		6,71	0,00	6,71	6,71	0,00
628026	8954	200	126001	3511010	5241000	Bewirtschaftu	01.02.2026		44,54	0,00	44,54	44,54	0,00
603865	253	200	573000	3511010	5241000	Bewirtschaftu	31.12.2025		528,12	0,00	528,12	528,12	0,00
628434	8954	200	573000	3511010	5241000	Bewirtschaftu	01.02.2026		398,98	0,00	398,98	398,98	0,00
									<b>6.103,85</b>	<b>0,00</b>	<b>6.103,85</b>	<b>6.103,85</b>	<b>0,00</b>

	<u>67.910,11</u>	<u>0,00</u>	<u>67.910,11</u>	<u>70.852,57</u>	<u>-2.942,46</u>
Umgliederungen		<u>1.530,82</u>			
		<u><b>69.440,93</b></u>			



## **Lagebericht**

### **Gemeinde Damlos**

**2025**





## Lagebericht der Gemeinde Damlos

### Allgemeines

Gemäß § 52 GemHVO ist der Lagebericht so zu fassen, dass

- ein den tatsächlichen Verhältnissen entsprechendes Bild der
  - ✓ Vermögenslage
  - ✓ Schuldenlage
  - ✓ Ertragslage
  - ✓ Finanzlage

Der Gemeinde vermittelt wird.

- ein Überblick über die wichtigsten Ergebnisse des Jahresabschlusses und Rechenschaft über die Haushaltswirtschaft im abgelaufenen Jahr gegeben wird.
- Über Vorgänge von besonderer Bedeutung, auch solcher, die nach Schluss des Haushaltsjahres eingetreten sind, ist zu berichten.
- Außerdem hat der Lagebericht eine ausgewogene und umfassenden, dem Umfang der gemeindlichen Aufgabenerfüllung entsprechende Analyse der
  - ✓ Haushaltswirtschaft
  - ✓ Vermögenslage
  - ✓ Schuldenlage
  - ✓ Ertragslage
  - ✓ Finanzlage

zu enthalten.

- Auch ist auf die Chancen und Risiken für die zukünftige Entwicklung der Gemeinde einzugehen; zu Grunde liegende Annahmen sind anzugeben.



## Lagebericht der Gemeinde Damlos

### Vermögenslage

Aktiva/Konten	Ergebnis 2021	Ergebnis 2022	+/-	Ergebnis 2023	+/-	Ergebnis 2024	+/-	Ergebnis 2025	+/-
<b>1. Anlagevermögen (Konten 0-14xxx)</b>	<b>1.030.189,28</b>	<b>1.017.310,21</b>	➔	<b>984.761,97</b>	➔	<b>1.138.865,83</b>	➡	<b>1.108.598,90</b>	➔
1.2 Sachanlagen (02-09)	942.340,72	929.461,65	➔	896.913,41	➔	1.051.017,27	➡	1.020.750,34	➔
1.3 Finanzanlagen (10-14xxx)	87.848,56	87.848,56	➔	87.848,56	➔	87.848,56	➔	87.848,56	➔
<b>2. Umlaufvermögen (Konten 14xxx-18,21)</b>	<b>810.514,27</b>	<b>926.665,95</b>	➡	<b>1.132.443,94</b>	➡	<b>1.038.984,56</b>	➔	<b>1.084.347,87</b>	➔
2.2 Forderungen und sonstige Vermögensgegenstände (16,17,21)	9.342,12	8.065,51	➡	16.728,12	➡	5.714,93	➡	19.301,16	➡
2.4 Liquide Mittel (18)	801.172,15	918.600,44	➡	1.115.715,82	➡	1.033.269,63	➔	1.065.046,71	➔
<b>3. Aktive Rechnungsabgrenzung (Konten 19)</b>	<b>16.630,14</b>	<b>15.065,22</b>	➡	<b>13.561,10</b>	➡	<b>12.713,54</b>	➡	<b>11.866,00</b>	➡
<b>4. Nicht durch Eigenkapital gedeckter Fehlbetrag (Konto 206)</b>	<b>0,00</b>	<b>0,00</b>	➔	<b>0,00</b>	➔	<b>0,00</b>	➔	<b>0,00</b>	➔
<b>Summe AKTIVA</b>	<b>1.857.333,69</b>	<b>1.959.041,38</b>	➡	<b>2.130.767,01</b>	➡	<b>2.190.563,93</b>	➔	<b>2.204.812,77</b>	➔

Passiva/Konten	Ergebnis 2021	Ergebnis 2022	+/-	Ergebnis 2023	+/-	Ergebnis 2024	+/-	Ergebnis 2025	+/-
<b>1. Eigenkapital (Konten 201-205)</b>	<b>1.412.810,82</b>	<b>1.556.802,03</b>	➡	<b>1.707.976,06</b>	➡	<b>1.788.809,62</b>	➔	<b>1.813.192,01</b>	➔
1.1 Allgemeine Rücklage (201)	855.378,70	924.329,65	➡	1.068.320,86	➡	639.230,10	➡	639.230,10	➔
1.3 Ausgleichsrücklage (203)	488.481,17	488.481,17	➔	488.481,17	➔	1.068.745,96	➡	1.149.579,52	➡
1.5 Jahresüberschuss/Jahresfehlbetrag (205)	68.950,95	143.991,21	➡	151.174,03	➔	80.833,56	➡	24.382,39	➡
<b>2. Sonderposten (Konten 231-239)</b>	<b>410.686,30</b>	<b>386.528,92</b>	➔	<b>367.290,81</b>	➔	<b>344.546,05</b>	➔	<b>320.841,13</b>	➔
2.1 für aufzulösende Zuschüsse (231)	1.479,12	1.265,28	➡	5.791,01	➡	5.177,16	➡	5.004,82	➔
2.2 für aufzulösende Zuweisungen (232)	171.010,39	165.774,79	➔	160.718,89	➔	157.295,92	➔	152.471,28	➔
2.3 für Beiträge (233)	238.196,79	219.488,85	➔	200.780,91	➔	182.072,97	➔	163.365,03	➡
<b>3. Rückstellungen (Konten 251-289)</b>	<b>0,00</b>	<b>0,00</b>	➔	<b>0,00</b>	➔	<b>0,00</b>	➔	<b>0,00</b>	➔
<b>4. Verbindlichkeiten (Konten 30-37)</b>	<b>33.338,47</b>	<b>15.212,33</b>	➡	<b>55.500,14</b>	➡	<b>56.208,26</b>	➔	<b>69.779,63</b>	➡
4.5 Verbindlichkeiten aus Lieferungen und Leistungen (35)	33.338,47	15.212,33	➡	55.500,14	➡	56.208,26	➔	69.440,93	➡
4.7 Sonstige Verbindlichkeiten (37)	0,00	0,00	➔	0,00	➔	0,00	➔	338,70	➡
<b>5. Passive Rechnungsabgrenzung (Konten 39)</b>	<b>498,10</b>	<b>498,10</b>	➔	<b>0,00</b>	➡	<b>1.000,00</b>	➡	<b>1.000,00</b>	➔
<b>Summe PASSIVA</b>	<b>1.857.333,69</b>	<b>1.959.041,38</b>	➡	<b>2.130.767,01</b>	➡	<b>2.190.563,93</b>	➔	<b>2.204.812,77</b>	➔



## Lagebericht der Gemeinde Damlos

### Bilanzkennzahlen

#### Anlagevermögensintensität

Die Anlagevermögensintensität gibt an, wie hoch der Anteil des Anlagevermögens am Gesamtvermögen ist. Sie gibt Aufschluss darüber, ob die Höhe des Anlagevermögens den wirtschaftlichen Rahmenbedingungen der Gemeinde entspricht. Ein hoher Wert der Kennzahl verlangt in der Regel einen hohen Anteil von Eigenkapital bzw. von langfristigem Fremdkapital am Gesamtkapital. Eine zu geringe Anlagevermögensintensität kann bedeuten, dass die Gemeinde überwiegend über bereits abgeschrieben Vermögen oder über Vermögensgegenstände verfügt, die nur noch mit geringen Werten in der Bilanz angesetzt sind.

Bezeichnung	Konten	2021 (EUR)	2022 (EUR)	2023 (EUR)	2024 (EUR)	2025 (EUR)
Anlagevermögen (EUR)	00-14	1.030.189,28	1.017.310,21	984.761,97	1.138.865,83	1.108.598,90
Bilanzsumme (EUR)	0,1	1.857.333,69	1.959.041,38	2.130.767,01	2.190.563,93	2.204.812,77
<b>Anlagevermögensintensität (%)</b>		<b>55,47</b>	<b>51,93</b>	<b>46,22</b>	<b>51,99</b>	<b>50,28</b>

#### Anlagendeckungsgrad

Aussage: Die Kennzahl gibt an, wie viel Prozent des Anlagevermögens langfristig finanziert ist. Hinweis: Ein hoher Anlagendeckungsgrad bedeutet, dass das Anlagevermögen im Wesentlichen mit Eigenkapital und langfristigem Fremdkapital gedeckt ist. Damit ist die Finanzierung der langfristig gebundenen Vermögensgegenstände über langfristig zur Verfügung stehenden Finanzmitteln sichergestellt.

Bezeichnung	Konten	2021 (EUR)	2022 (EUR)	2023 (EUR)	2024 (EUR)	2025 (EUR)
EK, SoPo, Kreditverbindlichkeiten (EUR)	20,23,321,34 abzgl. 234	1.823.497,12	1.943.330,95	2.075.266,87	2.133.355,67	2.134.033,14
Immaterielle Vermögensgegenstände und Sachanlagen + Finanzanlagen des Anlagevermögens (EUR)	0,10,11,12,13,14	1.030.189,28	1.017.310,21	984.761,97	1.138.865,83	1.108.598,90
<b>Anlagendeckungsgrad (%)</b>		<b>177,01</b>	<b>191,03</b>	<b>210,74</b>	<b>187,32</b>	<b>192,50</b>



## Lagebericht der Gemeinde Damlos

### Eigenkapitalquote 1

Aussage: Sie gibt an, in welchem Umfang das kommunale Vermögen durch Eigenkapital gedeckt ist. Hinweis: Eine Mindest-Eigenkapitalquote ist nicht definiert. Jedoch sollte die Quote bei Veränderung der Bilanzsumme stabil bleiben, damit das Verhältnis der Finanzierung des Vermögens der Stadt durch Eigenkapital und Fremdkapital auch aus Gründen der Generationengerechtigkeit gewahrt bleibt.

Bezeichnung	Konten	2021 (EUR)	2022 (EUR)	2023 (EUR)	2024 (EUR)	2025 (EUR)
Eigenkapital (EUR)	20	1.412.810,82	1.556.802,03	1.707.976,06	1.788.809,62	1.813.192,01
Bilanzsumme (EUR)	0,1	1.857.333,69	1.959.041,38	2.130.767,01	2.190.563,93	2.204.812,77
<b>Eigenkapitalquote 1 (%)</b>		<b>76,07</b>	<b>79,47</b>	<b>80,16</b>	<b>81,66</b>	<b>82,24</b>

### Eigenkapitalquote 2

Aussage: Aufgrund des eigenkapitalähnlichen Charakters der Sonderposten, werden diese mit einbezogen. Ausgenommen sind Sonderposten für den Gebührenaussgleich, da diese zu viel vereinnahmte Gebühren vom Bürger darstellen. Hinweis: Darüber hinaus wird auf die Aussage zur Eigenkapitalquote 1 verwiesen.

Bezeichnung	Konten	2021 (EUR)	2022 (EUR)	2023 (EUR)	2024 (EUR)	2025 (EUR)
Eigenkapital+Sonderposten (EUR)	20,23 abzgl. 234	1.823.497,12	1.943.330,95	2.075.266,87	2.133.355,67	2.134.033,14
Bilanzsumme (EUR)	0,1	1.857.333,69	1.959.041,38	2.130.767,01	2.190.563,93	2.204.812,77
<b>Eigenkapitalquote 2 (%)</b>		<b>98,18</b>	<b>99,20</b>	<b>97,40</b>	<b>97,39</b>	<b>96,79</b>

### Fremdkapitalquote

Aussage: Sie zeigt den Anteil des Fremdkapitals am Gesamtkapital an. Hinweis: Bei einem Anstieg sind die damit verbundenen höheren verzinslichen Rückzahlungsverpflichtungen zu berücksichtigen.

Bezeichnung	Konten	2021 (EUR)	2022 (EUR)	2023 (EUR)	2024 (EUR)	2025 (EUR)
Fremdkapital (EUR)	234,25,26,27,28,3	33.836,57	15.710,43	55.500,14	57.208,26	70.779,63
Bilanzsumme (EUR)	0,1	1.857.333,69	1.959.041,38	2.130.767,01	2.190.563,93	2.204.812,77
<b>Fremdkapitalquote (%)</b>		<b>1,82</b>	<b>0,80</b>	<b>2,60</b>	<b>2,61</b>	<b>3,21</b>



## Lagebericht der Gemeinde Damlos

---

### Verschuldungsgrad

Verhältnis Fremdkapital (Summe der Rückstellungen + Summe der Verbindlichkeiten) zum Eigenkapital

Bezeichnung	Konten	2021 (EUR)	2022 (EUR)	2023 (EUR)	2024 (EUR)	2025 (EUR)
Fremdkapital (EUR)	251-289,30-37	33.338,47	15.212,33	55.500,14	56.208,26	69.779,63
Eigenkapital (EUR)	20	1.412.810,82	1.556.802,03	1.707.976,06	1.788.809,62	1.813.192,01
<b>Grad der Verschuldung (%)</b>		<b>2,36</b>	<b>0,98</b>	<b>3,25</b>	<b>3,14</b>	<b>3,85</b>



## Lagebericht der Gemeinde Damlos

### Ertragslage

#### Steuern und ähnliche Abgaben

Ertrags- und Aufwandsart	Ergebnis 2024	Fortgeschriebener Ansatz 2025	Ergebnis 2025	+/-
4011 - Grundsteuer A	12.021,48	12.000,00	10.496,62	↓
4012 - Grundsteuer B	56.377,60	55.000,00	58.706,01	↑
4013 - Gewerbesteuer	108.285,10	116.900,00	45.692,90	↓
4021 - Gemeindeanteil an der Einkommensteuer	319.813,00	343.600,00	354.069,00	→
4022 - Gemeindeanteil an der Umsatzsteuer	5.940,00	6.200,00	6.288,00	→
4032 - Hundesteuer	2.953,34	2.800,00	2.720,84	→
4051 - Leistungen nach dem Familienleistungsausgleich	31.278,00	32.000,00	34.944,00	↑
<b>Gesamt</b>	<b>536.668,52</b>	<b>568.500,00</b>	<b>512.917,37</b>	↓

#### Zuwendungen und allgemeine Umlagen

Ertrags- und Aufwandsart	Ergebnis 2024	Fortgeschriebener Ansatz 2025	Ergebnis 2025	+/-
4111 - Schlüsselzuweisungen	345.012,00	329.000,00	308.436,00	→
4130 - Allgemeine Zuweisungen vom Bund	0,00	27.000,00	0,00	↓
4131 - Allgemeine Zuweisungen vom Land	3.231,98	3.100,00	5.409,05	↑
4132 - Allgemeine Zuweisungen von Gemeinden (GV)	10.899,00	6.700,00	6.870,00	→
4161 - Erträge aus der Auflösung von Sonderposten aus Zuschüssen	757,13	700,00	846,16	↑
4162 - Erträge aus der Auflösung von Sonderposten aus Zuweisungen	5.157,09	4.900,00	4.912,12	→
<b>Gesamt</b>	<b>365.057,20</b>	<b>371.400,00</b>	<b>326.473,33</b>	↓

#### Sonstige Erträge

Ertrags- und Aufwandsart	Ergebnis 2024	Fortgeschriebener Ansatz 2025	Ergebnis 2025	+/-
43 - Öffentlich-rechtliche Leistungsentgelte	21.914,88	20.800,00	21.961,68	↑
44 - Privatrechtliche Leistungsentgelte, Kostenerstattungen und Kostenumlagen	33.422,39	21.900,00	41.862,47	↑
45 - Sonstige Erträge	12.286,77	15.500,00	12.913,94	↓
<b>Gesamt</b>	<b>67.624,04</b>	<b>58.200,00</b>	<b>76.738,09</b>	↑

#### Summe der lfd Erträge

Bezeichnung	Ergebnis 2024	Ergebnis 2025	+/- EUR
<b>Summe</b>	<b>969.349,76</b>	<b>916.128,79</b>	<b>-53.220,97</b> ↓



## Lagebericht der Gemeinde Damlos

---

### Finanzerträge

Bezeichnung	Ergebnis 2024	Ergebnis 2025	+/- EUR
Finanzerträge	5.995,28	4.708,47	-1.286,81 ↓

### Gesamterträge

Bezeichnung	Ergebnis 2024	Ergebnis 2025	+/- EUR
Summe	975.345,04	920.837,26	-54.507,78 ↓



## Lagebericht der Gemeinde Damlos

### Aufwandslage

Bezeichnung	Ergebnis 2024	Ergebnis 2025	+/- EUR
Personalaufwendungen	22.369,03	24.352,93	1.983,90 <span style="color: red;">↗</span>
Versorgungsaufwendungen	316,62	324,38	7,76 <span style="color: orange;">↗</span>
Aufwendungen für Sach- und Dienstleistungen	108.534,83	92.754,50	-15.780,33 <span style="color: green;">↘</span>
Abschreibungen	43.958,32	44.271,32	313,00 <span style="color: orange;">↗</span>
<b>Allgemeine Umlagen</b>	<b>421.746,00</b>	<b>468.156,00</b>	<b>46.410,00</b> <span style="color: red;">↗</span>
Kreisumlage	252.392,00	279.361,00	26.969,00 <span style="color: red;">↗</span>
Amtsumlage	169.354,00	188.795,00	19.441,00 <span style="color: red;">↗</span>
<b>Aufgabenbezogene Umlagen</b>	<b>107.996,20</b>	<b>86.354,35</b>	<b>-21.641,85</b> <span style="color: green;">↘</span>
Schulumlage	88.195,00	81.101,00	-7.094,00 <span style="color: green;">↘</span>
Sonstige	19.801,20	5.253,35	-14.547,85 <span style="color: green;">↘</span>
Gewerbesteuerumlage	16.270,00	2.171,00	-14.099,00 <span style="color: green;">↘</span>
<b>Sonstige Aufwendungen</b>	<b>189.054,48</b>	<b>180.339,39</b>	<b>-8.715,09</b> <span style="color: orange;">↗</span>
<b>Laufende Aufwendungen</b>	<b>893.975,48</b>	<b>896.552,87</b>	<b>2.577,39</b> <span style="color: orange;">↗</span>
Finanzaufwendungen	536,00	-98,00	-634,00 <span style="color: green;">↘</span>
<b>Gesamtaufwendungen</b>	<b>894.511,48</b>	<b>896.454,87</b>	<b>1.943,39</b> <span style="color: orange;">↗</span>

### Jahresergebnis

Bezeichnung	Ergebnis 2024	Ergebnis 2025	+/- EUR
<b>Jahresergebnis</b>	<b>80.833,56</b>	<b>24.382,39</b>	<b>-56.451,17</b> <span style="color: red;">↘</span>

### Finanzlage

Bezeichnung	Ergebnis 2024	Ergebnis 2025	+/- EUR
<b>Einzahlungen</b>	<b>965.202,41</b>	<b>884.002,82</b>	<b>-81.199,59</b> <span style="color: red;">↘</span>
lfd. Verwaltungstätigkeit	963.325,01	883.241,52	-80.083,49 <span style="color: red;">↘</span>
Investitionstätigkeit	1.877,40	761,30	-1.116,10 <span style="color: red;">↘</span>
Finanzierungstätigkeit	0,00	0,00	0,00 <span style="color: orange;">↔</span>
<b>Auszahlungen</b>	<b>1.047.648,60</b>	<b>852.225,74</b>	<b>-195.422,86</b> <span style="color: green;">↘</span>
lfd. Verwaltungstätigkeit	861.848,53	827.180,32	-34.668,21 <span style="color: orange;">↗</span>
Investitionstätigkeit	185.800,07	25.045,42	-160.754,65 <span style="color: green;">↘</span>
Finanzierungstätigkeit	0,00	0,00	0,00 <span style="color: orange;">↔</span>
<b>Saldo gesamt</b>	<b>-82.446,19</b>	<b>31.777,08</b>	<b>114.223,27</b> <span style="color: green;">↗</span>
<b>Anfangsbestand liquide Mittel</b>	<b>1.115.715,82</b>	<b>1.033.269,63</b>	<b>-82.446,19</b> <span style="color: red;">↘</span>
Endstand Kassenkredite	0,00	0,00	0,00 <span style="color: orange;">↔</span>
<b>Endstand liquide Mittel</b>	<b>1.033.269,63</b>	<b>1.065.046,71</b>	<b>31.777,08</b> <span style="color: orange;">↗</span>



## Lagebericht der Gemeinde Damlos

### Jahresabschluss

Bezeichnung	Ergebnis 2021	Ergebnis 2022	Ergebnis 2023	Ergebnis 2024	Ergebnis 2025
Jahresergebnis	68.950,95	143.991,21	151.174,03	80.833,56	24.382,39

### Erträge

#### Erträge, die wesentlichen Abweichungen Ergebnis gegenüber Ansatz

##### Mehrerträge ab 3.000 €

Konto	Fortgeschriebener Ansatz EUR	Ergebnis EUR	+/- Ergebnis-fort. Ansatz EUR
111005.4462000 - Sonstige Erträge	100	10.182	10.082 ↑
531000.4462000 - §6 EEG	0	5.170	5.170 ↑
611000.4012000 - Grundsteuer B	55.000	58.706	3.706 ↑
611000.4021000 - Einkommensteueranteile	343.600	354.069	10.469 ↑

##### Mindererträge ab 3.000 €

Konto	Fortgeschriebener Ansatz EUR	Ergebnis EUR	+/- Ergebnis-fort. Ansatz EUR
561000.4130000 - Sonstige allgemeine Zuweisungen vom Bu.	27.000	0	-27.000 ↓
611000.4013000 - Gewerbesteuer	116.900	45.493	-71.407 ↓
611000.4111000 - Schlüsselzuweisungen	329.000	308.436	-20.564 ↓

### Aufwendungen

#### Aufwendungen, die wesentlichen Abweichungen Ergebnis gegenüber Ansatz

##### Mehraufwendungen ab 3.000 €

Konto	Fortgeschriebener Ansatz EUR	Ergebnis EUR	+/- Ergebnis-fort. Ansatz EUR
126001.5271100 - Atemschutzgeräte	300	4.089	3.789 ↑
211000.5452000 - Schulkostenbeiträge gemäß § 111 Schulgesetz	4.800	13.059	8.259 ↑
218199.5452000 - Schulkostenbeiträge gemäß § 111 Schulgesetz	13.900	22.787	8.887 ↑



## Lagebericht der Gemeinde Damlos

Konto	Fortgeschriebener Ansatz EUR	Ergebnis EUR	+/- Ergebnis-fort. Ansatz EUR
218300.5452000 - Schulkostenbeiträge gemäß § 113 Schulgesetz	8.200	13.992	5.792 ↑
361100.5452300 - Pauschalfinanzierung nach § 51 Kindertagesförderungsgesetz	54.300	59.570	5.270 ↑

### Minderaufwendungen ab 3.000 €

Konto	Fortgeschriebener Ansatz EUR	Ergebnis EUR	+/- Ergebnis-fort. Ansatz EUR
111001.5431600 - Geschäftsaufwendungen	5.000	932	-4.068 ↓
126001.5211000 - Unterhaltung Grundstücke und bauliche Anlagen	13.000	4.341	-8.659 ↓
126001.5221003 - Unterhaltung der Einrichtungen zur Löschwasserversorgung	7.500	4.190	-3.310 ↓
217000.5452000 - Schulkostenbeiträge gemäß § 111 Schulgesetz	29.600	18.932	-10.668 ↓
221000.5452000 - Schulkostenbeiträge gemäß § 111 Schulgesetz	6.900	0	-6.900 ↓
361100.5452301 - Tagespflege nach § 51 Kindertagesförderungsgesetz	21.000	13.271	-7.729 ↓
511000.5431600 - Geschäftsaufwendungen	15.800	707	-15.093 ↓
541000.5221000 - Unterhaltung des sonstigen unbeweglichen Vermögens	22.000	10.295	-11.705 ↓
541000.5221001 - Winterdienst	12.100	6.900	-5.200 ↓
541001.5221000 - Unterhaltung des sonstigen unbeweglichen Vermögens	3.200	96	-3.104 ↓
541001.5241000 - Bewirtschaftungskosten	8.500	2.667	-5.833 ↓
561000.5431600 - Geschäftsaufwendungen	5.000	0	-5.000 ↓
561000.5431604 - Honorare für Planer	25.000	0	-25.000 ↓
611000.5341000 - Gewerbsteuerumlage	12.600	2.171	-10.429 ↓
611000.5372000 - Kreisumlage	285.700	279.361	-6.339 ↓



## Lagebericht der Gemeinde Damlos

### Vorgänge von besonderer Bedeutung

<b>Bezeichnung</b>	<b>Betrag</b>
Nachträgliche Kosten Erwerb Försterland	504,00 EUR
Ausstattung FFW Sammelposten	5.240,07 EUR
AiB Ausschreibungskosten für LF10	4.819,50 EUR
bei keiner Umsetzung sind diese Kosten später als Aufwand umzubuchen	
Aufsitzmäher	1.150,00 EUR
Laubpuster	480,00 EUR
Anschaffung Minitore spendenfinanziert	761,30 EUR
Es stehen dem Haushalt 2026 weitere aus Spenden zur Verfügung.	338,70 EUR
<b>Summe</b>	<b>13.294,20 EUR</b>

### Abwicklung Jahresabschluss

Gemäß § 92 Abs. 3 Satz 2 Gemeindeordnung beschliesst die Gemeindevertretung über die Verwendung des Jahresüberschusses oder die Behandlung des Jahresfehlbetrages.

**Der Jahresüberschuss beträgt: 24.382,39 EUR.**

**Geplant war ein Überschuss von 900,00 EUR.**

**Der Haushalt hat somit eine Verbesserung von 25.282,39 EUR erfahren.**



## Lagebericht der Gemeinde Damlos

### Jahresüberschuss

Gemäß § 26 Abs. 2 Gemeindehaushaltsverordnung sind Jahresüberschüsse der Ausgleichsrücklage oder allgemeinen Rücklage zuzuführen, sofern sie nicht zur Abdeckung von vorgetragenen Jahresfehlbeträgen benötigt werden.

Bezeichnung	Ergebnis 2025
Vorgetragener Jahresfehlbetrag	0,00
Jahresergebnis	24.382,39
<b>Verbleibender Jahresüberschuss</b>	<b>24.382,39</b>

### Inanspruchnahme der Ausgleichsrücklage beim Jahresfehlbetrag

Gemäß § 25 Abs. 3 Gemeindehaushaltsverordnung muss bei Inanspruchnahme der Ausgleichsrücklage nach § 26 Abs. 1 Satz 2 GemHVO die allgemeine Rücklage einen Bestand in Höhe von mindestens 20 Prozent der Bilanzsumme des Jahresabschlusses der Gemeinde aufweisen.

Bezeichnung	Ergebnis 2025
Allgemeine Rücklage	639.230,10
Bilanzsumme	2.204.812,77
<b>Anteil Allgemeine Rücklage an Bilanzsumme</b>	<b>28,99</b>
Ausgleichsrücklage	1.149.579,52

Bezeichnung	Prognose Folgejahr
<b>Allgemeine Rücklage-mögliche Zuführung</b>	<b>0,00</b>
Allgemeine Rücklage-Stand zum Ende des Jahres	639.230,10
Ausgleichsrücklage-Stand zum 31.12. Abschlussjahr	1.149.579,52
<b>Jahresergebnis (mögliche Zuführung bzw. notwendige Entnahme)</b>	<b>24.382,39</b>
Ausgleichsrücklage-Stand zum 31.12. Folgejahr	1.173.961,91



## Lagebericht der Gemeinde Damlos

### Jahresfehlbetrag

Jahresfehlbeträge sollen nach § 26 Abs. 4 Gemeindehaushaltsverordnung aus der Ausgleichsrücklage ausgeglichen werden. Ist ein Ausgleich aus der Ausgleichsrücklage nicht möglich kann der Ausgleich aus der Allgemeinen Rücklage nach fünf Jahren erfolgen.

Bezeichnung	Ergebnis
Allgemeine Rücklage/Ende des Jahres	639.230,10
Jahresfehlbetrag	0,00
Allgemeine Rücklage/Ende des Folgejahres	639.230,10
Ausgleichsrücklage/Ende des Jahres	1.149.579,52
Jahresfehlbetrag	0,00
Ausgleichsrücklage/Ende des Folgejahres	1.149.579,52
<b>Vorgetragener Jahresfehlbetrag</b>	<b>0,00</b>



## Lagebericht der Gemeinde Damlos

### Entwicklung der Gemeinde

#### Kennzahl Kernfinanzierung

In der nachfolgenden Tabelle werden die Einzelwerte der an der Kernfinanzierungsmasse (allgemeine Deckungsmittel) beteiligten Ertragsarten benannt. Ferner wird der prozentuale Anteil der Kernfinanzierungsmasse an der Summe der Erträge abgebildet. Die Kernfinanzierungsmasse ist die Summe aus Steuern und steuerähnlichen Abgaben sowie Schlüsselzuweisungen. Innerhalb der Kernfinanzierungsmasse sollte der Anteil der Real- und Gemeinschaftssteuern am Kernertrag des Haushaltes hoch und der aus Schlüsselzuweisungen niedrig sein, weil ansonsten eine hohe Abhängigkeit von Mitteln aus dem Finanzausgleich besteht.

Bezeichnung	Konten	2021 (EUR)	2022 (EUR)	2023 (EUR)	2024 (EUR)	2025 (EUR)
Grundsteuer A (EUR)	4011	12.196,36	12.175,04	12.152,20	12.021,48	10.496,62
Grundsteuer B (EUR)	4012	54.691,62	55.538,40	54.956,35	56.377,60	58.706,01
Gewerbesteuer (EUR)	4013	124.552,61	109.015,45	177.848,46	108.285,10	45.692,90
Gemeindeanteil an der Einkommensteuer (EUR)	4021	290.723,00	305.777,00	335.436,00	319.813,00	354.069,00
Gemeindeanteil an der Umsatzsteuer (EUR)	4022	5.077,00	4.295,00	4.534,00	5.940,00	6.288,00
Vergnügungssteuer (EUR)	4031	0,00	0,00	0,00	0,00	0,00
Hundesteuer (EUR)	4032	40,00	3.443,36	3.070,02	2.953,34	2.720,84
Zweitwohnungssteuer (EUR)	4034	0,00	0,00	0,00	0,00	0,00
Schlüsselzuweisungen §§ 6-14 FAG (EUR)	4111	258.804,00	316.452,00	343.416,00	345.012,00	308.436,00
Schlüsselzuweisungen § 15 FAG (EUR)	4112	0,00	0,00	0,00	0,00	0,00
Zuweisungen nach § 32 FAG (EUR)	4120	0,00	0,00	0,00	0,00	0,00
sonstige allgemeine Finanzausweisung (EUR)	4131,4141	10.833,64	7.202,75	3.135,23	3.231,98	5.409,05
Summe Kernfinanzierung (EUR)		756.918,23	813.899,00	934.548,26	853.634,50	791.818,42
Summe Erträge (EUR)	4,148	860.654,57	925.856,09	1.054.172,88	975.345,04	920.837,26
Anteil Kernfinanzierung (%)		87,95	87,91	88,65	87,52	85,99



## Lagebericht der Gemeinde Damlos

### Statistik Gewerbebetriebe

Bei der Gewerbesteuer ergibt sich für das Abschlussjahr folgende Statistik. Es zahlen:

Bezeichnung	Anteil in %
2 Betriebe keine Gewerbesteuer	16,67
3 bis 1.000 EUR	25,00
4 über 1.000 bis 10.000 EUR	33,33
3 über 10.000 bis 100.000 EUR	25,00
0 über 100.000 EUR	0,00
<b>100 (Summe)</b>	<b>100,00</b>

### Entwicklung der Gewerbesteuer und der Schlüsselzuweisungen mittelfristig

Bezeichnung	Ergebnis 2021	Ergebnis 2022	+/-	Ergebnis 2023	+/-	Ergebnis 2024	+/-	Ergebnis 2025	+/-
Gewerbesteuer	124.552,61	109.015,45	-12,47 % ↓	177.848,46	63,14 % ↑	108.285,10	-39,11 % ↓	45.692,90	-57,80 % ↓
Schlüsselzuweisung	258.804,00	316.452,00	22,27 % ↑	343.416,00	8,52 % ↑	345.012,00	0,46 % →	308.436,00	-10,60 % ↓
<b>Summe</b>	<b>383.356,61</b>	<b>425.467,45</b>	<b>10,98 % ↑</b>	<b>521.264,46</b>	<b>22,52 % ↑</b>	<b>453.297,10</b>	<b>-13,04 % ↓</b>	<b>354.128,90</b>	<b>-21,88 % ↓</b>



## Lagebericht der Gemeinde Damlos

### Kennzahl Steuerquote

Aussage: Die Steuerquote zeigt den Anteil der Steuererträge an den Gesamterträgen an. Hinweis: So hoch wie möglich und möglichst höher als die allgemeine Umlagequote.

Bezeichnung	Konten	2021 (EUR)	2022 (EUR)	2023 (EUR)	2024 (EUR)	2025 (EUR)
Summe der Steuern und steuerähnlicher Erträge (EUR)	40 abzgl. 49	514.880,59	522.680,25	619.881,03	536.668,52	512.917,37
Summe der Erträge (ohne ILV) (EUR)	4 abzgl. 48	860.654,57	925.856,09	1.054.172,88	975.345,04	920.837,26
Steuerquote (%)		59,82	56,45	58,80	55,02	55,70

### Kennzahl wesentliche Aufwandsarten

In der nachfolgenden Tabelle werden die Einzelwerte der wesentlichen Aufwandsarten benannt. Ferner der prozentuale Anteil der Summe der wesentlichen Aufwandsarten an der Summe der Aufwendungen (ohne ILV).

Bezeichnung	Konten	2021 (EUR)	2022 (EUR)	2023 (EUR)	2024 (EUR)	2025 (EUR)
Personalaufwendungen (EUR)	50	18.564,50	18.391,44	21.339,24	22.369,03	24.352,93
Unterhaltung der Grundstücke und baulichen Anlagen (EUR)	5211	5.317,70	14.829,32	10.559,17	21.173,45	14.782,06
Unterhaltung des sonstigen unbeweglichen Vermögens (EUR)	5221	57.692,83	25.899,20	61.436,45	45.609,17	33.883,69
Bewirtschaftung der Grundstücke und baulichen Anlagen (EUR)	5241	19.058,64	22.939,45	22.395,46	18.468,32	18.475,43
Zuweisungen und Zuschüsse für laufende Zwecke (EUR)	531	57.425,90	60.288,73	90.512,63	91.726,20	84.183,35
Gewerbesteuerumlage (EUR)	5341	15.254,00	10.504,00	19.372,00	16.270,00	2.171,00
Kreisumlage (EUR)	537201	0,00	0,00	0,00	0,00	0,00
Summe der wesentlichen Aufwandsarten (EUR)		173.313,57	152.852,14	225.614,95	215.616,17	177.848,46
Summe Aufwendungen (ohne ILV) (EUR)	5 abzgl. 58	791.703,62	781.864,88	902.998,85	894.511,48	896.454,87
Anteil der wesentlichen Aufwandsarten (%)		21,89	19,55	24,99	24,10	19,84



## Lagebericht der Gemeinde Damlos

### Entwicklung der Jahresabschlüsse

	Allgemeine Rücklage	Ergebnis- rücklage	Berich- tigungen	Vortrag Fehlbetrag	Jahres- abschluss	Eigen- kapital
31.12.2009	783.990,71	117.598,61		0,00	0,00	901.589,32
31.12.2010	783.990,71	117.598,61		0,00	23.711,28	925.300,60
31.12.2011	783.990,71	141.309,89		0,00	-8.332,62	916.967,98
31.12.2012	783.990,71	132.977,27		0,00	5.780,34	922.748,32
31.12.2013	783.990,71	138.757,61		0,00	23.870,67	946.618,99
31.12.2014	783.990,71	162.628,28		0,00	19.692,92	966.311,91
31.12.2015	783.990,71	182.321,20		0,00	85.064,47	1.051.376,38
31.12.2016	855.378,70	195.997,68		0,00	119.437,41	1.170.813,79
31.12.2017	855.378,70	315.435,09		0,00	4.213,64	1.175.027,43
31.12.2018	855.378,70	319.648,73		0,00	-22.941,46	1.152.085,97
31.12.2019	855.378,70	296.707,27		0,00	81.699,64	1.233.785,61
31.12.2020	855.378,70	378.406,91		0,00	110.074,26	1.343.859,87
31.12.2021	855.378,70	488.481,17		0,00	68.950,95	1.412.810,82
31.12.2022	924.329,65	488.481,17		0,00	143.991,21	1.556.802,03
31.12.2023	1.068.320,86	488.481,17		0,00	151.174,03	1.707.976,06

	Allgemeine Rücklage	Ausgleichs- rücklage	Berich- tigungen	Vortrag Fehlbetrag	Jahres- abschluss	Eigen- kapital
Neuverteilung EK 01.01.2024	639.230,10	1.068.745,96				1.707.976,06
31.12.2024	639.230,10	1.068.745,96		0,00	80.833,56	1.788.809,62
31.12.2025	639.230,10	1.149.579,52		0,00	24.382,39	1.813.192,01
<b>Aufrechnung</b>			<b>0,00</b>		<b>911.602,69</b>	

	Allgemeine Rücklage	Ausgleichs- rücklage	Berich- tigungen	Vortrag Fehlbetrag	Jahres- abschluss	Eigen- kapital
31.12.2026	639.230,10	1.149.579,52		0,00	61.800,00	1.850.609,62
31.12.2027	639.230,10	1.211.379,52		0,00	50.600,00	1.901.209,62
31.12.2028	639.230,10	1.261.979,52		0,00	234.200,00	2.135.409,62
31.12.2029	639.230,10	1.496.179,52		0,00	256.500,00	2.391.909,62

Damlos den  
aufgestellt:

Mira Voß

Reiner Wolter  
Bürgermeister