


Schlussbilanz

Amt Lensahn

2024

Inhaltsverzeichnis

Schlussbilanz	Seite
Erläuterungen	1
Vollständigkeitserklärung	9
Bilanz mit Anhang	15
Anlagenspiegel	59
Ergebnisrechnung	65
Teilergebnisrechnung	69
Finanzrechnung	143
Teilfinanzrechnung	151
Planablauf	227
Mehraufwendungen	297
Forderungsspiegel	305
Forderungen	309
Verbindlichkeitspiegel	345
Verbindlichkeiten	349
Lagebericht	359



Erläuterungen

Amt Lensahn

2024

1. Allgemeines

Gemäß § 92 Gemeindeordnung prüft der Ausschuss zur Prüfung der Jahresrechnung den Jahresabschluss und den Lagebericht mit allen Unterlagen dahingehend, ob

1. der Haushaltsplan eingehalten ist,
2. die einzelnen Rechnungsbeträge sachlich und rechnerisch vorschriftsmäßig begründet und belegt worden sind,
3. bei den Erträgen, Aufwendungen, Einzahlungen und Auszahlungen sowie bei der Vermögens- und Schuldenverwaltung nach den geltenden Vorschriften verfahren worden ist,
4. das Vermögen und die Schulden richtig nachgewiesen worden sind,
5. der Anhang zum Jahresabschluss vollständig und richtig ist,
6. der Lagebericht zum Jahresabschluss vollständig und richtig ist.

Der Finanzausschuss kann die Prüfung nach seinem pflichtgemäßen Ermessen beschränken und auf die Vorlage einzelner Prüfungsunterlagen verzichten, d.h. die Prüfung kann sich auf Stichproben beschränken.

Die vorliegende Schlussbilanz teilt sich in die Bereiche:

- Erläuterungen mit Protokoll der Prüfung der Schlussbilanz
- Vollständigkeitserklärung
- Bilanz mit Anhang
- Anlagenspiegel
- Ergebnisrechnung
- Teilergebnisrechnung
- Finanzrechnung
- Teilfinanzrechnung
- Planablauf

- Mehraufwendungen
- Forderungsspiegel
- Verbindlichkeiten
- Einzelnachweis Forderungen und Verbindlichkeiten
- Lagebericht

2. Prüfung

In der Sitzung des Ausschusses zur Prüfung der Jahresrechnung des Amtes Lensahn am
wurden folgende Prüfungen durchgeführt:

1. Prüfung der Bilanz

1.1 Die Bilanz entspricht der Gliederung nach § 48 GemHVO

1.2 Die Schlussbilanz ist ausgeglichen

Aktiva	28.249.783,12	EUR
Passiva	28.249.783,12	EUR

1.3 Die Fortschreibung der Werte sind in der Anlage zur Bilanz erläutert und stimmen mit der Bilanz überein.

Folgende Bilanzpositionen wurden überprüft:

2. Prüfung der Ergebnisrechnung

2.1 Verwendung des Jahresabschlusses des Vorjahres

Der Jahresgewinn des Vorjahres i. H. v. 1.183.062,17 EUR fließt lt. Beschluss des Amtsausschus vom 03.12.2024 in die Neuverteilung Eigenkapital zum 01.01.2024 ein, sodass das zu verteilende Eigenkapital i. H. v. 6.238.745,02 EUR sich wie folgt aufschlüsselt:

	Stand 01.01.	Abschluss	Stand 31.12.
Allgemeine Rücklage	3.827.318,84	2.163.049,52	5.990.368,36
Ausgleichsrücklage	1.228.364,01	-979.987,35	248.376,66
Vortrag Jahresfehlbetrag	0,00	0,00	0,00

Die ordnungsgemäße Verwendung des Jahresabschlusses wurde festgestellt.

2.2 Im laufenden Jahr wurde das folgende Ergebnis festgestellt

Erträge	7.874.800,03
Finanzerträge	439.968,12
Gesamtsumme der Erträge	8.314.768,15
Aufwendungen	7.374.342,86
Finanzaufwendungen	0,00
Gesamtsumme der Aufwendungen	7.374.342,86
Jahresergebnis	940.425,29

2.3 Die Belege der folgenden Produktsachkonten wurden geprüft

3. Prüfung der Finanzrechnung

	2023	2024	Differenz
Barkasse	0,00	0,00	0,00
SPK Girokonto	1.281.070,84	744.263,71	-536.807,13
Volksbank Girokonto	398.615,12	1.008.334,30	609.719,18
Kassenmittel Amt	0,00	0,00	0,00
Kassenmittel Amt	900.000,00	2.300.000,30	1.400.000,30
Mietkaution Gebühren	0,00	0,00	0,00
Summe liquide Mittel	2.579.685,96	4.052.598,31	1.472.912,35
Anfangsbestand liquide Mittel	1.689.758,66	2.579.685,96	889.927,30
Einzahlungen	8.264.307,52	8.988.477,78	724.170,26
lfd. Verwaltungstätigkeit	8.050.354,93	8.554.880,83	504.525,90
Investitionstätigkeit	213.952,59	433.596,95	219.644,36
Finanzierungstätigkeit	0,00	0,00	0,00
Auszahlungen	7.374.380,22	7.515.565,43	141.185,21
lfd. Verwaltungstätigkeit	7.088.410,73	6.763.453,52	-324.957,21
Investitionstätigkeit	285.969,49	752.111,91	466.142,42
Finanzierungstätigkeit	0,00	0,00	0,00
Saldo gesamt	889.927,30	1.472.912,35	582.985,05
Kassenkredit			0,00
Endbestand liquide Mittel	2.579.685,96	4.052.598,31	1.472.912,35

Die finanziellen Mittel des Amtes ohne amtsangehörige Gemeinden haben sich um

1.472.912,35

erhöht.

Die Ein- und Auszahlungen stimmen mit der Finanzrechnung überein.


4. Folgende sonstige Prüfungen wurden durchgeführt:

Vorsitzende(r) des Ausschusses zur
Prüfung der Jahresrechnung

Amtsvorsteher

5. Beschlussvorschlag

1. Die Bilanz entspricht den Vorschriften der GemHVO, insbesondere der Gliederung nach § 48 GemHVO.
2. Beanstandungen, die sich auf die Vermögens-, Finanz- und Ertragslage wesentlich auswirken, haben sich nicht ergeben.
3. Das Vermögen und die Schulden sind richtig nachgewiesen worden.
4. Der Anhang zur Bilanz ist vollständig und richtig.
5. Die Schlussbilanz wird gemäß Anlage zu dieser Niederschrift festgestellt.
6. **Der Jahresüberschuss 2024 i. H. v. 940.425,29 EUR wird der Ausgleichsrücklage zugeführt.**



Vollständigkeitserklärung

Amt Lensahn

2024

Vollständigkeitserklärung des Amtes Lensahn zur Schlussbilanz 2024

Aufklärungen und Nachweise

1. Für eine sorgfältige Prüfung sind die notwendigen Nachweise und Informationen vollständig und nach bestem Wissen und Gewissen zur Verfügung gestellt worden.

Buchführung, Inventar, Zahlungsabwicklung

1. Die zum Verständnis der Buchführung erforderlichen Ordner, Belege und sonstigen Unterlagen sind zur Verfügung gestellt worden. Zu den Unterlagen gehören neben den Ordnern der Finanzbuchhaltung insbesondere Verträge und Schriften von besonderer Bedeutung.
2. In den Unterlagen der Finanzbuchhaltung sind alle buchungspflichtigen Geschäftsvorfälle erfasst und belegt. Zu den Belegen gehören alle für die richtige und vollständige Ermittlung der Ansprüche und Verpflichtungen zugrunde zu legenden Nachweisen (begründende Unterlagen).
3. Die nach § 33 Abs. 7 GemHVO erforderliche Beachtung der Grundsätze ordnungsgemäßer Buchführung bei der Nutzung automatisierter Datenverarbeitung
 - Einsatz fachlich geprüfter und freigegebener Verfahren
 - vollständige und richtige Erfassung der erforderlichen Daten
 - Dokumentation, wer welche Daten von wem wann eingegeben wurden
 - kein unbefugter Eingriff in das automatisierte Verfahren
 - Sicherung der Daten vor Verlust und unbefugter Veränderung
 - Die Daten bis zum Ablauf der Aufbewahrungsfrist (sechs Jahre nach Ablauf des Jahres in dem Abschluss festgestellt wurde) lesbar und maschinell auswertbar sein
 - Signaturen müssen während der Aufbewahrungsfrist nachprüfbar sein
 - Nachweis der Ansprüche und Verpflichtungen müssen bis zum Ablauf der Aufbewahrungsfrist verfügbar bleiben

- Trennung zwischen Administration und Erledigung von Aufgaben der Finanzbuchhaltung wurde sichergestellt.

4. Die Grundsätze ordnungsmäßiger Inventur wurden beachtet und alle im wirtschaftlichen Eigentum stehenden Vermögensgegenstände und die Schulden sind erfasst worden.
5. Die nach § 36 GemHVO erforderlichen Regelungen zu Sicherheitsstandards und interner Aufsicht wurden erlassen und sind in aktueller Fassung vorgelegt worden. Die Aufsicht über die Finanzbuchhaltung wurde von Frau Voß (Leitung der Finanzabteilung) wahrgenommen.

Eröffnungsbilanz und Anhang

1. Die Eröffnungsbilanz beinhaltet alle bilanzierungspflichtigen Vermögenswerte, Verpflichtungen, Rückstellungen, Wagnisse und periodengerechten Abgrenzungen. Der Anhang enthält alle erforderlichen Angaben.
2. Zu berücksichtigende Ereignisse nach dem Bilanzstichtag bestehen nicht.
3. Umstände, die der Vermittlung eines den tatsächlichen Verhältnissen entsprechenden Bildes der Vermögens-, Schulden, Ertrags- und Finanzlage entgegenstehen, bestehen nicht.
4. Derivative Finanzinstrumente bestanden nicht am Eröffnungsbilanzstichtag.
5. Verträge, die für die Beurteilung der Vermögens-, Schulden-, Ertrags- und Finanzlage der Gemeinde Lensahn von Bedeutung sind oder werden können (z. B. wegen ihres Gegenstands, ihrer Laufzeit, möglicher Verpflichtungen oder aus anderen Gründen), sind im Anhang zur Eröffnungsbilanz vollständig aufgeführt.
6. Die finanziellen Verpflichtungen aus diesen Verträgen sowie sonstige, wesentliche finanzielle Verpflichtungen sind - soweit sie nicht in der Bilanz erscheinen - im Anhang angegeben.


7. Rechtsstreitigkeiten und sonstige Auseinandersetzungen, die für die Beurteilung der Vermögens-, Schulden-, Ertrags- und Finanzlage von Bedeutung sind, lagen am Stichtag nicht vor.

Lensahn,

Amt Lensahn

Der Amtsvorsteher

Michael Robien



Bilanz mit Anhang

Amt Lensahn

2024

A Allgemeines

Gemäß § 44 GemHVO hat die Gemeinde zum Schluss eines jeden Haushaltsjahres unter Beachtung der Grundsätze ordnungsgemäßer Buchführung und den Maßgaben der GemHVO einen Jahresabschluss zu erstellen.

Der Jahresabschluss besteht aus

- der Ergebnisrechnung
- der Finanzrechnung
- den Teilrechnungen
- der Bilanz
- dem Anhang und
- dem Lagebericht

Die Nutzungsdauer der Vermögensgegenstände richtet sich nach den Verwaltungsvorschriften über Abschreibungen von abnutzbaren Vermögensgegenständen des Anlagevermögens der Gemeinden vom 08.01.2014 (Amtsblatt S. 38).

Aktiva	01.01.2024	31.12.2024
	€	€
1. Anlagevermögen	6.031.281,65	6.695.543,15
1.1. Immaterielle Vermögensgegenstände	101.403,30	80.069,87
1.2 Sachanlagen	5.473.244,06	6.164.838,99
1.2.1 Unbebaute Grundstücke und grundstücksgleiche Rechte	14.061,13	14.061,13
1.2.1.1 Grünflächen	0,00	0,00
1.2.1.2 Ackerland	0,00	0,00
1.2.1.3 Wald, Forsten	0,00	0,00
1.2.1.4 Sonstige unbebaute Grundstücke	14.061,13	14.061,13
1.2.2 Bebaute Grundstücke und grundstücksgleiche Rechte	4.899.919,81	4.756.918,63
1.2.2.1 Kinder- und Jugendeinrichtungen	0,00	0,00
1.2.2.2 Schulen	4.218.326,92	4.094.499,70
1.2.2.3 Wohnbauten	11.483,71	11.483,71
1.2.2.4 Sonstige Dienst-, Geschäfts- u. Betriebsgebäude	670.109,18	650.935,22
1.2.3 Infrastrukturvermögen	1.131,67	1.850,89
1.2.3.1 Grund und Boden des Infrastrukturvermögens	0,00	0,00
1.2.3.2 Brücken und Tunnel	0,00	0,00
1.2.3.3 Gleisanlagen mit Streckenausrüstung u. Sicherheitsanlagen	0,00	0,00
1.2.3.4 Entwässerungs- u. Abwasserbeseitigungsanlagen	0,00	0,00
1.2.3.5 Straßennetze mit Wegen, Plätzen und Verkehrslenkungsanl.	0,00	0,00
1.2.3.6 Sonstige Bauten des Infrastrukturvermögens	1.131,67	1.850,89
1.2.4 Bauten auf fremdem Grund u. Boden	2,00	2,00
1.2.5 Kunstgegenstände, Kulturdenkmäler	12.823,29	9.403,75
1.2.6 Maschinen und technische Anlagen, Fahrzeuge	229.630,23	200.797,69
1.2.6.1 Fahrzeuge	63.927,92	47.853,76
1.2.6.2 Maschinen	2.709,61	14.588,53
1.2.6.3 Technische Anlagen	108.113,96	94.939,61
1.2.6.4 Sammelposten zwischen 150 und 1.000 EUR	54.878,74	43.415,79
1.2.7 Betriebs- und Geschäftsausstattung	241.123,46	251.940,85
1.2.8 Geleistete Anzahlungen, Anlagen im Bau	74.552,47	929.864,05
1.2.8.1 Hochbaumaßnahmen	36.374,11	884.509,85
1.2.8.2 Tiefbaumaßnahmen	0,00	0,00
1.2.8.3 sonstige Baumaßnahmen	0,00	0,00
1.2.8.4 Anzahlungen auf Sachanlagen	38.178,36	45.354,20

Aktiva		01.01.2024	31.12.2024
		€	€
1.3 Finanzanlagen		456.634,29	450.634,29
1.3.1 Anteile an verbundenen Unternehmen		396.000,91	396.000,91
1.3.2 Beteiligungen		0,00	0,00
1.3.3 Sondervermögen		0,00	0,00
1.3.4 Ausleihungen		60.633,38	54.633,38
1.3.4.1 an verbundene Unternehmen, Beteiligungen, Sondervermögen		60.633,38	54.633,38
1.3.4.2 Sonstige Ausleihungen		0,00	0,00
1.3.5 Wertpapiere des Anlagevermögens		0,00	0,00
2. Umlaufvermögen		23.444.283,50	21.104.179,12
2.1 Vorräte		0,00	0,00
2.1.1 Roh-, Hilfs- und Betriebsstoffe,		0,00	0,00
2.1.2 unfertige Erzeugnisse, unfertige Leistungen,		0,00	0,00
2.1.3 fertige Erzeugnisse und Waren,		0,00	0,00
2.1.4 Geleistete Anzahlungen		0,00	0,00
2.2 Forderungen und sonstige Vermögensgegenstände		1.433.881,80	765.821,63
2.2.1 Öffentlich-rechtliche Forderungen		925.237,51	596.544,44
2.2.1.1 aus Dienstleistungen		0,00	0,00
2.2.1.2 sonstige		-172.523,55	66.171,80
2.2.1.3 negative Verbindlichkeiten		1.097.761,06	530.372,64
2.2.1.4 Forderungen gegen das Amt aus liquiden Mitteln		0,00	0,00
2.2.2 Privatrechtliche Forderungen		507.242,13	165.475,03
2.2.2.1 Privatrechtliche Forderungen aus Dienstleistungen		493.465,46	151.698,36
2.2.2.2 sonstige		13.776,67	13.776,67
2.2.2.3 negative Verbindlichkeiten		0,00	0,00
2.2.3 Sonstige Vermögensgegenstände		21.408,16	23.808,16
2.2.4 Wertberichtigungen		-20.006,00	-20.006,00
2.3 Wertpapiere des Umlaufvermögens		0,00	0,00
2.4 Liquide Mittel		22.010.401,70	20.338.357,49
3. Aktive Rechnungsabgrenzung		476.276,66	450.060,85
3.1 Zahlungen für das Folgejahr		0,00	13.158,84
3.2 Baukostenzuschüsse		0,00	0,00
3.3 Zuwendungen und Zuschüsse für Investitionen Dritter		465.237,86	436.902,01
		29.951.841,81	28.249.783,12

Passiva		01.01.2024	31.12.2024
		€	€
4. Eigenkapital		6.238.745,02	7.179.170,31
4.1	Allgemeine Rücklage	3.827.318,84	5.990.368,36
4.2	Sonderrücklage	0,00	0,00
4.3	Ausgleichsrücklage	1.228.364,01	248.376,66
4.4	vorgetragener Jahresfehlbetrag	0,00	0,00
4.5	Jahresüberschuss/Jahresfehlbetrag	1.183.062,17	940.425,29
5. Sonderposten		3.044.385,98	3.360.162,56
5.1	für aufzulösende Zuschüsse	17.280,46	16.057,79
5.2	für aufzulösende Zuweisungen	3.026.815,62	3.343.829,93
5.3 für Beiträge		0,00	0,00
5.3.1	aufzulösende Beiträge	0,00	0,00
5.3.2	nicht aufzulösende Beiträge	0,00	0,00
5.4	für Gebührenausschleich	0,00	0,00
5.5	für Treuhandvermögen	0,00	0,00
5.6	für Dauergrabpflege	0,00	0,00
5.7	für sonstige Sonderposten	289,90	274,84
6. Rückstellungen		0,00	0,00
6.1	Pensionsrückstellung	0,00	0,00
6.2	Beihilferückstellung	0,00	0,00
6.3	Altersteilzeitrückstellung	0,00	0,00
6.4	Rückstellung für später entstehende Kosten	0,00	0,00
6.5	Altlastenrückstellung	0,00	0,00
6.6	Steuerrückstellung	0,00	0,00
6.7	Verfahrensrückstellung	0,00	0,00
6.8	Finanzausgleichsrückstellung	0,00	0,00
6.9	Instandhaltungsrückstellung	0,00	0,00
6.10	Rückstellungen für im Haushaltsjahr empfangene Lieferungen und Leistungen, für die keine Rechnung vorliegt und der Rechnungsbetrag nicht bekannt ist	0,00	0,00
6.11	Sonstige andere Rückstellungen	0,00	0,00

Passiva	01.01.2024	31.12.2024
	€	€
7. Verbindlichkeiten	20.629.270,34	17.690.779,01
7.1 Anleihen	0,00	0,00
7.2 Verbindlichkeiten aus Krediten für Investitionen	0,00	0,00
7.2.1 von verbundenen Unternehmen, Beteiligungen, Sondervermögen	0,00	0,00
7.2.2 vom öffentlichen Bereich	0,00	0,00
7.2.3 vom privaten Kreditmarkt	0,00	0,00
7.3 Verbindlichkeiten aus Kassenkrediten	0,00	0,00
7.4 Verbindlichkeiten aus Vorgängen, die Kreditaufnahmen wirtschaftlich gleichkommen	0,00	0,00
7.5 Verbindlichkeiten aus Lieferungen und Leistungen	814.557,03	944.744,99
7.5.1 aus Lieferungen und Leistungen	-283.204,03	414.372,35
7.5.2 negative Forderungen	1.097.761,06	530.372,64
7.6 Verbindlichkeiten aus Transferleistungen	0,00	0,00
7.7 Sonstige Verbindlichkeiten	19.814.713,31	16.746.034,02
7.7.1 Sicherheiten	383.997,57	460.274,84
7.7.2 vorzeitige Zahlungen aus dem Vorjahr	0,00	0,00
7.7.3 Verbindlichkeiten gegen die Gemeinden des Amtes aus liquiden Mitteln	19.430.715,74	16.285.759,18
8. Passive Rechnungsabgrenzung	39.440,47	19.671,24
	29.951.841,81	28.249.783,12

Nachrichtlich:

1. Summe der übertragenen Ermächtigungen für Aufwendungen nach § 23 Abs. 1 GemHVO-Doppik	5.280,74
2. Summe der übertragenen Ermächtigungen für Auszahlungen für Investitionen und Investitionsförderungsmaßnahmen nach § 23 Abs. 2 GemHVO-Doppik	838.636,89
3. Summe der von der Gemeinde übernommenen Bürgschaften (Wert zum Bilanzstichtag)	0,00

1.1 Immaterielle Vermögensgegenstände

Bilanz Nr.	Konto	Kontobezeichnung	01.01.2024	Änderung	31.12.2024
			Betrag (€)		Betrag (€)
1.1.	011*	Erworbene Software incl. Lizenzen	101.403,30	-21.333,43	80.069,87
		dE-Akte		312,50	
		Green GIS Baumkataster		1.961,12	
		GESO		5.627,80	
		Iserv Server / Schule		7.037,11	
		Schnittstelle Wohngeld Online LISSA		900,00	
		Abschreibungen		-37.171,96	
		Abgang			
Gesamtsumme			101.403,30	-21.333,43	80.069,87

1.2.1 Unbebaute Grundstücke und grundstücksgleiche Rechte

Bilanz Nr.	Konto	Kontobezeichnung	01.01.2024	Änderung	31.12.2024
			Betrag (€)		Betrag (€)
1.2.1.1	0210000	Grünflächen	0,00		0,00
1.2.1.2	0220000	Ackerland	0,00		0,00
1.2.1.3	0230000	Wald, Forsten	0,00		0,00
1.2.1.4	0240000	Sonstige unbebaute Grundstücke	14.061,13		14.061,13
Gesamtsumme			14.061,13	0,00	14.061,13

1.2.2 Bebaute Grundstücke und grundstücksgleiche Rechte					
			01.01.2024	Änderung	31.12.2024
Bilanz	Konto	Kontobezeichnung	Betrag		Betrag
Nr.			(€)		(€)
1.2.2.1	Kinder- und Jugendeinrichtungen		0,00	0,00	0,00
	0321000	Grund und Boden	0,00		0,00
	0322000	Gebäude, Aufbauten und Betriebsvorrichtungen	0,00		0,00
1.2.2.2	Schulen		4.218.326,92	-123.827,22	4.094.499,70
	0331000	Grund und Boden	78.395,98		78.395,98
	0332100	Gebäude, Aufbauten und Betriebsvorrichtungen 20 Jahre	24.734,92	-1.406,76	23.328,16
		Abschreibungen		-1.406,76	
	0332300	Gebäude, Aufbauten und Betriebsvorrichtungen	4.115.196,02	-122.420,46	3.992.775,56
		Abschreibungen		-122.420,46	
1.2.2.3	Wohnbauten		11.483,71	0,00	11.483,71
	0311000	Grund und Boden	11.482,71		11.482,71
	0312000	Gebäude, Aufbauten und Betriebsvorrichtungen	1,00	0,00	1,00
		Abschreibungen			
1.2.2.4	Sonstige Dienst-, Geschäfts- und Betriebsgebäude		670.109,18	-19.173,96	650.935,22
	0341000	Grund und Boden	11.071,91		11.071,91
	0342300	Gebäude, Aufbauten und Betriebsvorrichtungen	659.037,27	-19.173,96	639.863,31
		Abschreibungen		-19.173,96	
Gesamtsumme			4.899.919,81	-143.001,18	4.756.918,63

1.2.3. Infrastrukturvermögen

Bilanz Nr.	Konto	Kontobezeichnung	01.01.2024	Änderung	31.12.2024
			Betrag (€)		Betrag (€)
1.2.3.1	0410000	Grund und Boden des Inf.strukturvermögens	0,00		0,00
1.2.3.2	0420000	Brücken und Tunnel	0,00		0,00
1.2.3.3	0430000	Gleisanlagen mit Streckenausrüstung und Sicherheitsanlagen	0,00		0,00
1.2.3.4	0440000	Entwässerungs- u. Abwasserbeseitigungsanlagen	0,00		0,00
1.2.3.5	0450000	Straßennetze mit Wegen, Plätzen und Verkehrslenkungsanlagen	0,00		0,00
1.2.3.6	0460000	Sonstige Bauten des Infrastrukturvermögens	1.131,67	719,22	1.850,89
		Bepflanzung Schulhof		853,86	
		Abschreibung		-134,64	
Gesamtsumme			1.131,67	719,22	1.850,89

1.2.4 Bauten auf fremdem Grund u. Boden

Bilanz Nr.	Konto	Kontobezeichnung	01.01.2024	Änderung	31.12.2024
			Betrag (€)		Betrag (€)
1.2.4	0542100	Asylbewerberunterkünfte	2,00		2,00
Gesamtsumme			2,00	0,00	2,00

1.2.5 Kunstgegenstände, Kulturdenkmäler

Bilanz Nr.	Konto	Kontobezeichnung	01.01.2024	Änderung	31.12.2024
			Betrag (€)		Betrag (€)
1.2.5			12.823,29	-3.419,54	9.403,75
		Abschreibungen		-3.419,54	
Gesamtsumme			12.823,29	-3.419,54	9.403,75

1.2.6 Maschinen und technische Anlagen, Fahrzeuge

Bilanz Nr.	Konto	Kontobezeichnung	01.01.2024	Änderung	31.12.2024
			Betrag (€)		Betrag (€)
1.2.6.1	0710000	Fahrzeuge	63.927,92	-16.074,16	47.853,76
		Abgang Kinderfahrrad		-1,00	
		Abschreibungen		-16.073,16	
1.2.6.2	0720000	Maschinen	2.709,61	11.878,92	14.588,53
		Aufsitzmäher Stihl		7.324,45	
		Kühlschrank		3.619,27	
		Tischbohrmaschine		2.609,00	
		Abgang Aufsitzmäher		-1,00	
		Abschreibungen		-1.672,80	
1.2.6.3	0730000	Technische Anlagen	108.113,96	-13.174,35	94.939,61
		Nebelmaschine FFW		2.461,63	
		Geschwindigkeitsmessanlage		2.450,81	
		Abgang Nebelmaschine FFW		-1,00	
		Abschreibungen		-18.085,79	
1.2.6.4	0791000	Sammelposten zwischen 250 und 1.000 €	54.878,74	-11.462,95	43.415,79
		Tablet Leni		301,98	
		2 x I-Pad Schulsozialarbeit		993,98	
		15 x Fahrrad Schule		5.999,25	
		Klimagerät		594,70	
		Akkuheckenschere		339,15	
		6 x Tablet		1.487,60	
		Waschmaschine		523,50	

1.2.6 Maschinen und technische Anlagen, Fahrzeuge

Bilanz Nr.	Konto	Kontobezeichnung	01.01.2024	Änderung	31.12.2024
			Betrag (€)		Betrag (€)
		Eistheke mit Behälter / Schule		908,45	
		Akkusäge Stihl		385,00	
		Gasgrill		579,99	
		2 x I-Pad Sitzungsdienst		789,58	
		Abschreibungen		-24.366,13	
Gesamtsumme			229.630,23	-28.832,54	200.797,69

1.2.7 Betriebs- und Geschäftsausstattung

Bilanz Nr.	Konto	Kontobezeichnung	01.01.2024	Änderung	31.12.2024
			Betrag (€)		Betrag (€)
1.2.7	08	Betriebs- und Geschäftsausstattung	241.123,46	10.817,39	251.940,85
		Büromöbel Rathaus		9.045,24	
		EDV-Ausstattung Rathaus		7.351,76	
		EDV-Ausstattung / Schule		51.296,49	
		Möbel / Schule		6.125,17	
		Sitzgruppe Grünes Klassenzimmer		16.422,00	
		Notebook Brandschutzerziehung		1.306,03	
		Spielgeräte / Schule		2.253,98	
		Abgang Möbel 2 x		-2,00	
		Abschreibungen		-82.981,28	
Gesamtsumme			241.123,46	10.817,39	251.940,85

1.2.8 Geleistete Anzahlungen, Anlagen im Bau

Bilanz Nr.	Konto	Kontobezeichnung	01.01.2024	Änderung	31.12.2024
			Betrag (€)		Betrag (€)
1.2.8.1	0951000	Hochbaumaßnahmen	36.374,11	848.135,74	884.509,85
		Zuschuss Umbau Freie evangelische Gemeinde Kita		281.824,27	
		Mobilwohnheime		537.974,14	
		Erweiterungsbau Schule		28.337,33	
		Auflösungen		0,00	
1.2.8.2	0952000	Tiefbaubaumaßnahmen	0,00	0,00	0,00
		Auflösungen		0,00	
1.2.8.3	0953000	sonstige Baumaßnahmen	0,00	0,00	0,00
		Auflösungen			
1.2.8.4	0954000	Anzahlungen auf Sachanlagen	38.178,36	7.175,84	45.354,20
		Leasingraten iPad		7.175,84	
Gesamtsumme			74.552,47	855.311,58	929.864,05

1.3 Finanzanlagen

Bilanz Nr.	Konto	Kontobezeichnung	01.01.2024	Änderung	31.12.2024
			Betrag (€)		Betrag (€)
1.3.1	1011000	Anteile an verbundenen Unternehmen	396.000,91	0,00	396.000,91
		Kapitalrücklage Holzhackschnitzelheizung			
1.3.2	1111000	Beteiligungen	0,00	0,00	0,00
1.3.3	1210000	Sondervermögen	0,00		0,00
1.3.4	131	Ausleihungen	60.633,38	-6.000,00	54.633,38
		verbundene Unternehmen	60.633,38	-6.000,00	54.633,38
		sonstige Ausleihungen	0,00		0,00
1.3.5	14	Wertpapiere des Anlagevermögens	0,00		0,00
Gesamtsumme			456.634,29	-6.000,00	450.634,29

2.1 Vorräte

Bilanz Nr.	Konto	Kontobezeichnung	01.01.2024	Änderung	31.12.2024
			Betrag (€)		Betrag (€)
2.1.1	151/152/ 153	Roh-, Hilfs- und Betriebsstoffe,	0,00		0,00
2.1.2	1551000	unfertige Erzeugnisse, unfertige Leistungen,	0,00		0,00
2.1.3	1551000	fertige Erzeugnisse und Waren,	0,00		0,00
2.1.4	157	Geleistete Anzahlungen	0,00		0,00
Gesamtsumme			0,00	0,00	0,00

2.2 Forderungen und sonstige Vermögensgegenstände					
			01.01.2024	Änderung	31.12.2024
Bilanz	Konto	Kontobezeichnung	Betrag		Betrag
Nr.			(€)		(€)
	16	Öffentlich-rechtliche Forderungen	925.237,51	-328.693,07	596.544,44
2.2.1.1	1611	aus Dienstleistungen			
2.2.1.2	1691	sonstige	-172.523,55	238.695,35	66.171,80
2.2.1.3	1699999	negative Verbindlichkeiten	1.097.761,06	-567.388,42	530.372,64
2.2.1.4	1859*	Forderungen gegen Gemeinden des Amtes aus liquiden Mitteln	0,00	0,00	0,00
	17	Privatrechtliche Forderungen	507.242,13	-341.767,10	165.475,03
2.2.2.1	1711	aus Dienstleistungen	493.465,46	-341.767,10	151.698,36
2.2.2.2	1791	sonstige	13.776,67	0,00	13.776,67
2.2.2.3	1719999	negative Verbindlichkeiten	0,00	0,00	0,00
	178	Sonstige Vermögensgegenstände	21.408,16	2.400,00	23.808,16
2.2.3.1	1781	sonstige Vermögensgegenstände	21.408,16	2.400,00	23.808,16
Gesamtsumme			1.453.887,80	-668.060,17	785.827,63
2.2.4.1	2111000	Wertberichtigungen	-20.006,00	0,00	-20.006,00
Gesamtsumme			1.433.881,80	-668.060,17	765.821,63

nachrichtlich Forderungen im engeren Sinn:

1611	ö.r. Forderungen aus Dienstleistungen	0,00	0,00	0,00
1691	sonstige öffentlich-rechtliche Forderungen	925.237,51	-328.693,07	596.544,44
1711	Privatr. Forderungen aus Dienstleistungen	493.465,46	-341.767,10	151.698,36
1791	sonstige privatrechtliche Forderungen	13.776,67	0,00	13.776,67
Summe		1.432.479,64	-670.460,17	762.019,47

Produkt	öffentlich-rechtliche Forderungen						Summe
	Dst.Istg. 1611	sonstige 1690	sonstige 1691	negative 1699999	Summe ohne liq. Mittel	liquide Mittel 1850007	
111000					0,00		0,00
111001				17.165,93	17.165,93		17.165,93
111002				116,00	116,00		116,00
111003					0,00		0,00
111004		515,47	26.607,89		27.123,36		27.123,36
111005				273,85	273,85		273,85
111006					0,00		0,00
111007				2.619,46	2.619,46		2.619,46
121100					0,00		0,00
122000			4.913,34	19.800,52	24.713,86		24.713,86
122001			45.851,77	14.383,63	60.235,40		60.235,40
122200			-1.545,70	2.895,38	1.349,68		1.349,68
126000				2.768,97	2.768,97		2.768,97
218200			22.923,81	83.143,84	106.067,65		106.067,65
243000				44.632,50	44.632,50		44.632,50
311000		12.291,62		19.224,19	31.515,81		31.515,81
351000		74,00	4.017,00	101.346,93	105.437,93		105.437,93
361100			-58.773,90	201.284,65	142.510,75		142.510,75
362500					0,00		0,00
424001			8.906,50		8.906,50		8.906,50
511000			390,00	3.370,68	3.760,68		3.760,68
521000				1.640,78	1.640,78		1.640,78
541000					0,00		0,00
541001					0,00		0,00
547000				15.705,33	15.705,33		15.705,33
551000					0,00		0,00
551001					0,00		0,00
575000					0,00		0,00
Summe	0,00	12.881,09	53.290,71	530.372,64	596.544,44	0,00	596.544,44

privat-rechtliche Forderungen							
Produkt	sonstige 170	Dst.lstg. 1711	negative 1719999	Summe ohne liq. Mittel	sonstige 179	Summe	
111000				0,00		0,00	
111001		2.651,28		2.651,28		5.302,56	
111004		100,00		100,00		200,00	
111005		341,00		341,00		682,00	
111006				0,00		0,00	
121100		25,79		25,79		51,58	
122000	3.816,35	8.257,03		12.073,38		24.146,76	
122001		14.367,87		14.367,87		28.735,74	
122200		300,00		300,00		600,00	
126000				0,00		0,00	
218200	122,27	57.086,90		57.209,17		114.418,34	
311000	1.348,08			1.348,08	13.776,67	16.472,83	
351000				0,00		0,00	
361100		58.773,90		58.773,90		117.547,80	
424001		1.189,03		1.189,03		2.378,06	
547000		3.181,53		3.181,53		6.363,06	
575000		137,33		137,33		274,66	
Summe	5.286,70	146.411,66	0,00	0,00	151.698,36	13.776,67	317.173,39
sonstige Vermögensgegenstände							
Produkt	sonstige 178			Summe ohne liq. Mittel		Summe	
122001	23.808,16			23.808,16		23.808,16	
Summe	0,00	23.808,16	0,00	23.808,16	0,00	23.808,16	
Wertberich- tigungen			20.006,00	20.006,00		20.006,00	
Gesamtsumme							765.821,63

2.3 Wertpapiere des Umlaufvermögens

Bilanz Nr.	Konto	Kontobezeichnung	01.01.2024	Änderung	31.12.2024
			Betrag (€)		Betrag (€)
2.3					0,00
Gesamtsumme			0,00	0,00	0,00

2.4 Liquide Mittel

Bilanz Nr.	Konto	Kontobezeichnung	01.01.2024	Änderung	31.12.2024
			Betrag (€)		Betrag (€)
2.4	1811001	SPK Girokonto	1.281.070,84	-536.807,13	744.263,71
	1811002	Volksbank Girokonto	398.615,12	609.719,18	1.008.334,30
	1811020	Kassenmittel Amt		0,00	
	1811030	Kassenmittel Amt	900.000,00	1.400.000,30	2.300.000,30
	1811030	Mietkaution Gebühren	0,00	0,00	0,00
Gesamtsumme Amt			2.579.685,96	1.472.912,35	4.052.598,31
		liquide Mittel Beschendorf	1.561.482,86	167.573,38	1.729.056,24
		liquide Mittel Damlos	1.115.715,82	-82.446,19	1.033.269,63
		liquide Mittel Harmsdorf	969.749,64	57.236,13	1.026.985,77
		liquide Mittel Kabelhorst	867.655,99	109.231,46	976.887,45
		liquide Mittel Lensahn	12.831.251,15	-3.672.827,19	9.158.423,96
		liquide Mittel Manhagen	636.347,50	35.424,52	671.772,02
		liquide Mittel Riepsdorf	1.448.512,78	240.851,33	1.689.364,11
Summe aller Gemeinden und Amt			22.010.401,70	-1.672.044,21	20.338.357,49

3. Aktive Rechnungsabgrenzungsposten

Bilanz Nr.	Konto	Kontobezeichnung	01.01.2024	Änderung	31.12.2024
			Betrag (€)		Betrag (€)
3.1	1900000	Aktive Rechnungsabgrenzung	11.038,80	2.120,04	13.158,84
		Zahlungen für das Folgejahr		-11.038,80	
		Auflösungen		13.158,84	
3.2	1991900	Baukostenzuschüsse	0,00	0,00	0,00
3.3	199190*	Zuwendungen und Zuschüsse für Investitionen Dritter	465.237,86	-28.335,85	436.902,01
	1991900	Zuweisungen Investitionen Kindergärten	310.919,86	-14.272,93	296.646,93
		Zuschuss Garderobenbänke Kiga Freie e.V.		4.383,57	
		Auflösungen		-18.656,50	
	1991901	Zuwendungen und Zuschüsse Kiga AWO	35.607,47	-3.590,64	32.016,83
		Auflösungen		-3.590,64	
	1991902	Zuwendungen und Zuschüsse für Kiga Freie eV.	3.920,28	-280,02	3.640,26
		Auflösungen		-280,02	
	1991903	Zuwendungen und Zuschüsse für Kiga Morgenstern	114.790,25	-10.192,26	104.597,99
		Auflösungen		-10.192,26	
Gesamtsumme			476.276,66	-26.215,81	450.060,85

4. Eigenkapital					
Bilanz Nr.	Konto	Kontobezeichnung	01.01.2024	Änderung	31.12.2024
			Betrag (€)		Betrag (€)
4.1	2010000	Allgemeine Rücklage	3.827.318,84	2.163.049,52	5.990.368,36
		Neuverteilung Eigenkapital		979.987,35	
		Abwicklung Jahresabschluss Vorjahr		1.183.062,17	
4.2	202	Sonderrücklage	0,00		0,00
4.3	2030000	Ausgleichsrücklage	1.228.364,01	-979.987,35	248.376,66
		Neuverteilung Eigenkapital		-979.987,35	
		Abwicklung Jahresabschluss Vorjahr			
4.4	2040000	vorgetragener Jahresfehlbetrag	0,00		0,00
4.5	2050000	Jahresüberschuss/Jahresfehlbetrag	1.183.062,17	-242.636,88	940.425,29
		Abwicklung Jahresabschluss Vorjahr		-1.183.062,17	
		Jahresabschluss		940.425,29	
Gesamtsumme			6.238.745,02	940.425,29	7.179.170,31

5. Sonderposten					
			01.01.2024	Änderung	31.12.2024
Bilanz	Konto	Kontobezeichnung	Betrag		Betrag
Nr.			(€)		(€)
5.1	2310000	für aufzulösende Zuschüsse	17.280,46	-1.222,67	16.057,79
		Spende Gasgrill Förderverein		579,99	
		Spende Puppenwagen Förderverein		313,98	
		Spenden Bepflanzung Förderverein		853,86	
		Auflösungen		-2.970,50	
5.2	2320000	für aufzulösende Zuweisungen	3.026.815,62	317.014,31	3.343.829,93
		Zuweisung Digitalpakt		15.968,12	
		Zuweisung Mobilheime		400.000,00	
		Zuweisung Förderung OGS		9.381,00	
		Auflösungen		-108.334,81	
5.3	233	für Beiträge	0,00	0,00	0,00
5.3.1	2331000	aufzulösende	0,00		0,00
5.3.2	2332000	nicht aufzulösende	0,00		0,00
5.4	2340000	für Gebührenaussgleich	0,00		0,00
5.5	2350000	für Treuhandvermögen	0,00		0,00
5.6	2360000	für Dauergrabpflege	0,00		0,00
5.7	2390000	für sonstige Sonderposten	289,90	-15,06	274,84
		Auflösungen		-15,06	
Gesamtsumme			3.044.385,98	315.776,58	3.360.162,56

6. Rückstellungen

Bilanz Nr.	Konto	Kontobezeichnung	01.01.2024	Änderung	31.12.2024
			Betrag (€)		Betrag (€)
6.1	2511000	Pensionsrückstellung	0,00	0,00	0,00
		Zuführung			
		Auflösung			
6.2	2512000	Beihilferückstellung	0,00	0,00	0,00
		Zuführung			
		Auflösung			
6.3	2810000	Altersteilzeitrückstellung	0,00	0,00	0,00
		Zuführung			
		Auflösung			
6.4	2610000	Rückstellung für später entstehende Kosten	0,00	0,00	0,00
		Zuführung			
		Auflösung			
6.5	2620000	Altlastenrückstellung	0,00	0,00	0,00
		Zuführung			
		Auflösung			
6.6	2820000	Steuerrückstellung	0,00	0,00	0,00
		Zuführung			
		Auflösung			

6. Rückstellungen					
			01.01.2024	Änderung	31.12.2024
Bilanz Nr.	Konto	Kontobezeichnung	Betrag (€)		Betrag (€)
6.7	2830000	Verfahrensrückstellung	0,00	0,00	0,00
		Zuführung			
		Auflösung			
6.8	2840000	Finanzausgleichsrückstellung	0,00	0,00	0,00
		Zuführung			
		Auflösung			
6.9	2700000	Instandhaltungsrückstellung	0,00	0,00	0,00
		Zuführung			
		Auflösung			
6.10	2850000	für im HH-jahr empfangene Lieferungen und Leistungen, für die keine Rechnung vorliegt und der Rechnungsbetrag nicht bekannt ist	0,00	0,00	0,00
		Zuführung			
		Auflösung			
6.11	2890000	Sonstige andere Rückstellungen	0,00	0,00	0,00
		Zuführung			
		Auflösung			
Gesamtsumme			0,00	0,00	0,00

Mit Rundschreiben vom 19.06.2024 und 14.08.2024 wurde die Gemeinde darüber informiert, dass der IT-Verbund SH zur Bildung von Rückstellungen für Pensionen und Beihilfen für eigene Beamtinnen verpflichtet ist. Die Rundschreiben erläuterten zudem das Vorgehen und die Auswirkungen, die sich für

6. Rückstellungen

			01.01.2024	Änderung	31.12.2024
Bilanz	Konto	Kontobezeichnung	Betrag		Betrag
Nr.			(€)		(€)

die Träger der Anstalt ergeben. In Abstimmung mit dem Ministerium für Inneres, Kommunales, Wohnen und Sport des Landes SH ist darauf hinzuweisen, dass die Abbildung potenziell erheblicher finanzieller Verpflichtungen gegenüber dem ITV.SH im Anhang gem. § 51 (1) Satz 3 GemHVO vorzunehmen ist. Auch wenn eine potenzielle Trägerhaftung im Verhältnis zur Gesamtbilanz nicht erheblich sein sollte, können Angaben hierzu dennoch sinnvoll erscheinen.

Auf Basis des Versicherungsmathematischen Gutachtens erstellt der ITV.SH gem. § 4 Errichtungsgesetz und § 3 der Satzung des ITV.SH einmal im Jahr eine Übersicht mit allen Mitgliedern der Verbände. Zum Jahresende wird die Gesamtsumme der Pensions- u. Beihilferückstellungen zu gleichen Teilen auf die drei Verbände verteilt und jeweils 1/3 der Gesamtrückstellungen auf die Anzahl der Mitglieder je Verband umgelegt. Daraus ergibt sich der jeweilige Anteil je Träger am Gesamtvolumen der Pensions- u. Beihilferückstellungen. Dieses Vorgehen wurde von den Kommunalen Landesverbänden bestätigt und der ITV.SH beauftragt, diese Lösung umzusetzen.

Verbandsanteile:

SH Landkreistag ca. 1.437.238,00 EUR

Städteverband SH ca. 1.437.238,00 EUR

SH Gemeindetag ca. 1.437.238,00 EUR

Gesamt (31.12.2024) 4.311.714,00 EUR

Der jeweilige Verbandsanteil wird auf die Anzahl an Mitgliedern zu gleichen Teilen verteilt. Davon abweichend wird der gesamte Verbandsanteil der Mitglieder des SHGT über den Verband abgebildet. Mit der Angabe im Lagebericht kommt die Gemeinde ihrer Informationspflicht nach.

7.1 Anleihen					
			01.01.2024	Änderung	31.12.2024
Bilanz	Konto	Kontobezeichnung	Betrag		Betrag
Nr.			(€)		(€)
7.1					0,00
Gesamtsumme			0,00	0,00	0,00

7.2 Verbindlichkeiten aus Krediten für Investitionen

			01.01.2024	Änderung	31.12.2024
Bilanz	Konto	Kontobezeichnung	Betrag		Betrag
Nr.			(€)		(€)
7.2.1		von verbundenen Unternehmen , Beteiligungen und Sondervermögen	0,00	0,00	0,00
			0,00		0,00
7.2.2		vom öffentlichen Bereich	0,00	0,00	0,00
	3210	Bund	0,00		0,00
	3211	Land	0,00		0,00
	3212	Gemeinden und Gemeindeverbände	0,00		0,00
	3213	von Zweckverbänden und dgl.	0,00		0,00
	3214	vom sonstigen öffentlichen Bereich	0,00		0,00
7.2.3		vom privaten Kreditmarkt	0,00	0,00	0,00
	3217	von Kreditinstituten	0,00		0,00
	3218	vom sonstigen inländischen Bereich	0,00		0,00
	3219	vom sonstigen ausländischen Bereich	0,00		0,00
Gesamtsumme			0,00	0,00	0,00

7.3 Verbindlichkeiten aus Kassenkrediten

Bilanz Nr.	Konto	Kontobezeichnung	01.01.2024	Änderung	31.12.2024
			Betrag (€)		Betrag (€)
7.3	33*				0,00
Gesamtsumme			0,00	0,00	0,00
nachrichtlich Bestand der Girokonten					
		Barkasse	0,00	0,00	0,00
		SPK Girokonto	4.545.563,75	-2.552.159,44	1.993.404,31
		Städtebausanierung Lensahn	0,00	0,00	0,00
		Volksbank Girokonto	4.165.884,48	-1.825.517,62	2.340.366,86
		Kassenmittel Amt	2.000.000,00	-2.000.000,00	0,00
		Kinder- und Jugendstiftung	31.116,13	0,00	31.116,13
		Kassenmittel Amt	11.199.999,70	4.700.000,30	15.900.000,00
		Mietkautionen	8.390,07	6,21	8.396,28
		Mietkaution Eutiner Str. 8		0,00	
		Gebührenaussgleich Harmsdorf	59.447,57	5.626,34	65.073,91
Gesamtsumme			22.010.401,70	-1.672.044,21	20.338.357,49

7.4 Verbindlichkeiten aus Vorgängen, die Kreditaufnahmen wirtschaftlich gleichkommen

Bilanz Nr.	Konto	Kontobezeichnung	01.01.2024	Änderung	31.12.2024
			Betrag (€)		Betrag (€)
					0,00
		Gesamtsumme	0,00	0,00	0,00

7.5 Verbindlichkeiten aus Lieferungen und Leistungen

Bilanz Nr.	Konto	Kontobezeichnung	01.01.2024	Änderung	31.12.2024
			Betrag (€)		Betrag (€)
7.5.1	3511xxx	aus Lieferungen und Leistungen	-283.204,03	697.576,38	414.372,35
7.5.2	3599999	negative Forderungen	1.097.761,06	-567.388,42	530.372,64
Gesamtsumme			814.557,03	130.187,96	944.744,99

7.6 Verbindlichkeiten aus Transferleistungen

Bilanz Nr.	Konto	Kontobezeichnung	01.01.2024	Änderung	31.12.2024
			Betrag (€)		Betrag (€)
					0,00
Gesamtsumme			0,00	0,00	0,00

7.7 Sonstige Verbindlichkeiten					
Bilanz Nr.	Konto	Kontobezeichnung	01.01.2024	Änderung	31.12.2024
			Betrag		Betrag
			(€)		(€)
7.7.1	3791	Sicherheiten	383.997,57	76.277,27	460.274,84
	3791004	Sicherheiten	11.715,12	-509,60	11.205,52
		Einzahlung			
		Auszahlung		-509,60	
	3791005	Wohngeldzahlungen Amt	9.852,22	3.726,00	13.578,22
		Einzahlung		179.684,00	
		Auszahlung		-175.958,00	
	3791122	Erstausstattung Asylbewerber	-17.240,30	13.535,89	-3.704,41
		Einzahlung		20.123,60	
		Auszahlung		-6.587,71	
	3791361	Finanzierungsbeitrag aus dem Kindertagesförderungsgesetz	364.152,35	58.773,90	422.926,25
		Einzahlung		58.773,90	
		Auszahlung			
	3791450	Fremdersuchen Vollstreckung	15.518,18	751,08	16.269,26
		Einzahlung		73.813,02	
		Auszahlung		-73.061,94	
7.7.2	3791999	vorzeitige Zahlungen aus dem Vorjahr	0,00		0,00

7.7 Sonstige Verbindlichkeiten

Bilanz Nr.	Konto	Kontobezeichnung	01.01.2024	Änderung	31.12.2024
			Betrag (€)		Betrag (€)
7.7.3	3759	Verbindlichkeiten gegen die Gemeinden aus liquiden Mitteln	19.430.715,74	-3.144.956,56	16.285.759,18
	3759002	Beschendorf	1.561.482,86	167.573,38	1.729.056,24
	3759003	Damlos	1.115.715,82	-82.446,19	1.033.269,63
	3759004	Harmsdorf	969.749,64	57.236,13	1.026.985,77
	3759005	Kabelhorst	867.655,99	109.231,46	976.887,45
	3759006	Lensahn	12.831.251,15	-3.672.827,19	9.158.423,96
	3759007	Manhagen	636.347,50	35.424,52	671.772,02
	3759008	Riepsdorf	1.448.512,78	240.851,33	1.689.364,11
Gesamtsumme			19.814.713,31	-3.068.679,29	16.746.034,02

Produkt		Anleihen				Summe			
						0,00			
Summe		0,00	0,00	0,00	0,00	0,00			
Produkt		Kredite für Investitionen				Summe			
		verbundene Unternehm.	öffentl. Bereich	Kreditmarkt					
612000						0,00			
Summe		0,00	0,00	0,00	0,00	0,00			
Produkt		Kassenkredite				Summe			
						0,00			
Summe		0,00	0,00	0,00	0,00	0,00			
Produkt		Lieferungen und Leistungen						Summe	
		3511001	3511003	3511006	3511007	3511009	3511010	3599999	
111000		68.010,88		2.003,00					70.013,88
111001		-14.881,75		8.726,13		464,53	1.252,00	17.165,93	12.726,84
111002		-116,00						116,00	0,00
111003		206.769,61		25.721,37					232.490,98
111004		20.255,50		400,26					20.655,76
111005		-273,85		1.726,26		161,86	1.148,22	273,85	3.036,34
111006		27.642,61		13.396,10					41.038,71
111007		-2.530,21		-89,25				2.619,46	0,00
111008				24,60					24,60
121100				517,55					517,55
122000		-19.800,52		4.594,87				19.800,52	4.594,87
122001		-12.750,51		261.007,46		434,81	1.115,04	14.383,63	264.190,43
122200		-853,58	1.772,52	2.477,78				2.895,38	6.292,10
126000		-2.768,97		3.062,61				2.768,97	3.062,61
218200		-49.811,78		72.722,01		46,46	1.254,44	83.143,84	107.354,97
243000		-44.632,50						44.632,50	0,00
311000		-18.933,20						19.224,19	290,99
331000				635,66					635,66
351000		-101.346,93						101.346,93	0,00
361100		-436,24		-101.528,01				201.284,65	99.320,40
362500				19,50					19,50
424001		57.919,75		5.210,71		188,47	431,08		63.750,01
511000		-3.370,68		12,45				3.370,68	12,45
521000		-1.640,78						1.640,78	0,00
541000		2.645,06							2.645,06
541001		110,28							110,28
547000		-15.705,33		4.077,87				15.705,33	4.077,87
551000									0,00
551001		578,73							578,73
575000		7.104,48		199,92					7.304,40
Summe		101.184,07	1.772,52	304.918,85	0,00	1.296,13	5.200,78	530.372,64	944.744,99
Produkt		Transferleistungen				Summe			
						0,00			
Summe		0,00	0,00	0,00	0,00	0,00			
Produkt		sonstige Verbindlichkeiten						Summe	
		375900x	3791004	3791005	3791122	3791361	3791361	3791450	
111004		16.285.759,17						16.269,26	16.302.028,43
122001					-3.704,41				-3.704,41
218200			11.205,52						11.205,52
361100							422.926,26		422.926,26
351000				13.578,22					13.578,22
Summe		16.285.759,17	11.205,52	13.578,22	-3.704,41	0,00	422.926,26	16.269,26	16.746.034,02
Gesamtsumme								17.690.779,01	

8. Passive Rechnungsabgrenzung					
			01.01.2024	Änderung	31.12.2024
Bilanz	Konto	Kontobezeichnung	Betrag		Betrag
Nr.			(€)		(€)
	3911000	Verbindlichkeiten aus Zahlungsleistungen	39.440,47	-19.769,23	19.671,24
		Einzahlungen		19.671,24	
		Auszahlungen		-39.440,47	
Gesamtsumme			39.440,47	-19.769,23	19.671,24

Verträge, die für die Beurteilung der Vermögens-, Schulden- Ertrags- und Finanzlage des Amtes von Bedeutung sind

	Gesamt	Jahres- betrag
Mietkaufvertrag 4223835-0 für 90 iPads	35.877,07	7.175,41
Mietkaufvertrag 4226801-1 für 15 iPads	7.488,43	1.497,69

Derivate

Es liegen keine entsprechenden Verträge vor.


Produktkonto	Ermächtigung aus Vorjahren				Ermächtigung lfd. Jahr			Gesamt (5+8)	gebucht	Rest (9-10)	Übertrag Folgejahr
	Vortrag	Umbuchung	Abgang	Gesamt (2+3-4)	HH-Ansatz	apl/üpl.	Gesamt (6+7)				
1	2	3	4	5	6	7	8	9	10	11	12
Übertragene Aufwendungen nach § 23 Abs. 1 GemHVO-Doppik											
362500.5429003 Ferienpaßaktion	2.000,00			2.000,00	13.900,00		13.900,00	15.900,00	11.256,52	4.643,48	
424001.5211000 Unterhaltungskosten Großsporthalle	16.017,40			16.017,40	15.000,00	4.728,69	19.728,69	35.746,09	35.746,09	0,00	3.745,64
424001.5271000 Unterhaltung Gerät u. Ausrüstung	0,00			0,00	6.200,00		6.200,00	6.200,00	824,91	5.375,09	1.535,10
Summe	18.017,40	0,00	0,00	18.017,40	35.100,00	4.728,69	39.828,69	57.846,09	47.827,52	10.018,57	5.280,74
Übertragene Auszahlungen nach § 23 Abs. 2 GemHVO-Doppik											
111006.0111000 DV-Software	50.000,00			50.000,00	30.000,00		30.000,00	80.000,00	1.212,50	78.787,50	30.000,00
122000.0111000 DV-Software	7.462,74			7.462,74	10.000,00		10.000,00	17.462,74	5.627,80	11.834,94	
122001.0951000 Bau von Unterkünften für Asylbewerber				0,00	1.000.000,00		1.000.000,00	1.000.000,00	537.974,14	462.025,86	462.025,86
126000.0730900 Geräte Feuerwehr (löschen u. Retten)				0,00	3.000,00	-306,03	2.693,97	2.693,97	2.461,63	232,34	232,34
218200.0791000 Sammelposten (Geräte) zwischen 250 und 1.000 EUR	5.000,00			5.000,00	2.000,00		2.000,00	7.000,00	9.635,24	-2.635,24	
218200.0791999 mobile Endgeräte Schüler				0,00	25.000,00		25.000,00	25.000,00	993,98	24.006,02	1.500,00
218200.0951003 Anbau Werkraum	272.077,07			272.077,07	0,00		0,00	272.077,07	28.337,33	243.739,74	243.077,07
361100.1991900 Zuschüsse für Investitionen Dritter	5.119,06			5.119,06	10.000,00		10.000,00	15.119,06	4.383,57	10.735,49	
361100.1991902 Zuwendungen und Zuschüsse für Kiga Freie eV.	383.625,89			383.625,89	0,00		0,00	383.625,89		383.625,89	101.801,62
Summe	723.284,76	0,00	0,00	723.284,76	1.080.000,00	-306,03	1.079.693,97	1.802.978,73	590.626,19	1.212.352,54	838.636,89
Übertragene Einzahlungen nach § 23 Abs. 1 GemHVO-Doppik											
				0,00			0,00	0,00		0,00	
Summe	0,00	0,00	0,00	0,00	0,00	0,00	0,00	0,00	0,00	0,00	0,00

Übersicht über Sondervermögen, Zweckverbände, Gesellschaften, Kommunalunternehmen, andere Anstalten und Wasser- und Bodenverbände

Bezeichnung	Stand am 01.01.	Zugang	Abgang	Stand am 31.12.
Anteile an verbundenen Unternehmen	396.000,91	0,00	0,00	396.000,91
Energiebetriebe Amt Lensahn	43.370,00			43.370,00
nachrichtlich: Kapitalrücklage EAL	352.630,91			352.630,91
Beteiligungen	0,00	0,00	0,00	0,00
ITVSH (Dataport)	0,00		0,00	0,00
Sondervermögen	0,00	0,00	0,00	0,00

Lensahn, den

Amtsvorsteher



Anlagenspiegel

Amt Lensahn

2024

Anlagenspiegel zur Schlussbilanz 2024

Amt Lensahn



Anlagevermögen	Anschaffungs- und Herstellkosten					Abschreibungen				Restbuchwert am Ende des Wirtschaftsjahres	Restbuchwert am Ende des vorangegangenen Wirtschaftsjahres	Kennzahlen	
	Anfangsstand	Zugang	Abgang	Umbuchungen	Endstand	Anfangsstand	Zugang, d.h. Abschreibungen im Haushaltsjahr	Abgang, d.h. angesammelte Abschreibungen auf die in Spalte 4 ausgewiesenen Abgänge	Endstand			Durchschnittlicher Abschreibungssatz	Durchschnittlicher Restbuchwert
	EUR	EUR	EUR	EUR	EUR	EUR	EUR	EUR	EUR	EUR	EUR	v.H.	v.H.
1	2	3	4	5	6	7	8	9	10	11	12	13	14
1 Immaterielle Vermögensgegenstände	204.791,53	15.838,53	0,00	0,00	220.630,06	103.388,23	37.171,96	0,00	140.560,19	80.069,87	101.403,30	16,85	36,29
2 Sachanlagen	11.842.275,47	981.334,45	9.891,53	0,00	12.813.718,39	6.369.031,41	289.734,52	9.886,53	6.648.879,40	6.164.838,99	5.473.244,06	2,26	48,11
2.1 Unbebaute Grundstücke und grundstücksgleiche Rechte	14.061,13	0,00	0,00	0,00	14.061,13	0,00	0,00	0,00	0,00	14.061,13	14.061,13	0,00	100,00
2.1.1 Grünflächen (021)	0,00	0,00	0,00	0,00	0,00	0,00	0,00	0,00	0,00	0,00	0,00	0,00	0,00
2.1.2 Ackerland (022)	0,00	0,00	0,00	0,00	0,00	0,00	0,00	0,00	0,00	0,00	0,00	0,00	0,00
2.1.3 Wald, Forsten (023)	0,00	0,00	0,00	0,00	0,00	0,00	0,00	0,00	0,00	0,00	0,00	0,00	0,00
2.1.4 Sonstige unbebaute Grundstücke (029)	14.061,13	0,00	0,00	0,00	14.061,13	0,00	0,00	0,00	0,00	14.061,13	14.061,13	0,00	100,00
2.2 Bebaute Grundstücke und grundstücksgleiche Rechte	9.176.963,77	0,00	0,00	0,00	9.176.963,77	4.277.043,96	143.001,18	0,00	4.420.045,14	4.756.918,63	4.899.919,81	1,56	51,84
2.2.1 Kinder- und Jugendeinrichtungen	0,00	0,00	0,00	0,00	0,00	0,00	0,00	0,00	0,00	0,00	0,00	0,00	0,00
2.2.1.1 Grund und Boden (0321)	0,00	0,00	0,00	0,00	0,00	0,00	0,00	0,00	0,00	0,00	0,00	0,00	0,00
2.2.1.2 Gebäude, Aufbauten und Betriebsvorrichtungen (0322)	0,00	0,00	0,00	0,00	0,00	0,00	0,00	0,00	0,00	0,00	0,00	0,00	0,00
2.2.2 Schulen	7.543.521,45	0,00	0,00	0,00	7.543.521,45	3.325.194,53	123.827,22	0,00	3.449.021,75	4.094.499,70	4.218.326,92	1,64	54,28
2.2.2.1 Grund und Boden (0331)	78.395,98	0,00	0,00	0,00	78.395,98	0,00	0,00	0,00	0,00	78.395,98	78.395,98	0,00	100,00
2.2.2.2 Gebäude, Aufbauten und Betriebsvorrichtungen (0332)	7.465.125,47	0,00	0,00	0,00	7.465.125,47	3.325.194,53	123.827,22	0,00	3.449.021,75	4.016.103,72	4.139.930,94	1,66	53,80

Anlagenspiegel zur Schlussbilanz 2024

Amt Lensahn



Anlagevermögen	Anschaffungs- und Herstellkosten					Abschreibungen				Restbuchwert am Ende des Wirtschaftsjahres	Restbuchwert am Ende des vorangegangenen Wirtschaftsjahres	Kennzahlen	
	Anfangsstand	Zugang	Abgang	Umbuchungen	Endstand	Anfangsstand	Zugang, d.h. Abschreibungen im Haushaltsjahr	Abgang, d.h. angesammelte Abschreibungen auf die in Spalte 4 ausgewiesenen Abgänge	Endstand			Durchschnittlicher Abschreibungssatz	Durchschnittlicher Restbuchwert
	EUR	EUR	EUR	EUR	EUR	EUR	EUR	EUR	EUR	EUR	EUR	v.H.	v.H.
1	2	3	4	5	6	7	8	9	10	11	12	13	14
2.2.3 Wohnbauten	101.599,46	0,00	0,00	0,00	101.599,46	90.115,75	0,00	0,00	90.115,75	11.483,71	11.483,71	0,00	11,30
2.2.3.1 Grund und Boden (0311)	11.482,71	0,00	0,00	0,00	11.482,71	0,00	0,00	0,00	0,00	11.482,71	11.482,71	0,00	100,00
2.2.3.2 Gebäude, Aufbauten und Betriebsvorrichtungen (0312)	90.116,75	0,00	0,00	0,00	90.116,75	90.115,75	0,00	0,00	90.115,75	1,00	1,00	0,00	0,00
2.2.4 Sonst. Dienst-, Geschäfts- und Betriebsgebäude	1.531.842,86	0,00	0,00	0,00	1.531.842,86	861.733,68	19.173,96	0,00	880.907,64	650.935,22	670.109,18	1,25	42,49
2.2.4.1 Grund und Boden (0341)	11.071,91	0,00	0,00	0,00	11.071,91	0,00	0,00	0,00	0,00	11.071,91	11.071,91	1,25	42,49
2.2.4.2 Gebäude, Aufbauten und Betriebsvorrichtungen (0342)	1.520.770,95	0,00	0,00	0,00	1.520.770,95	861.733,68	19.173,96	0,00	880.907,64	639.863,31	659.037,27	1,26	42,07
2.3 Infrastrukturvermögen	1.150,84	853,86	0,00	0,00	2.004,70	19,17	134,64	0,00	153,81	1.850,89	1.131,67	6,72	92,33
2.3.1 Grund und Boden des Infrastrukturvermögens (041)	0,00	0,00	0,00	0,00	0,00	0,00	0,00	0,00	0,00	0,00	0,00	0,00	0,00
2.3.2 Brücken und Tunnel (042)	0,00	0,00	0,00	0,00	0,00	0,00	0,00	0,00	0,00	0,00	0,00	0,00	0,00
2.3.3 Gleisanlagen mit Streckenausrüstung und Sicherheitsanlagen (043)	0,00	0,00	0,00	0,00	0,00	0,00	0,00	0,00	0,00	0,00	0,00	0,00	0,00
2.3.4 Entwässerungs- und Abwasserbeseitigungsanlagen (044)	0,00	0,00	0,00	0,00	0,00	0,00	0,00	0,00	0,00	0,00	0,00	0,00	0,00
2.3.5 Straßennetz mit Wegen, Plätzen und Verkehrslenkungsanlagen (045)	0,00	0,00	0,00	0,00	0,00	0,00	0,00	0,00	0,00	0,00	0,00	0,00	0,00

Anlagenspiegel zur Schlussbilanz 2024

Amt Lensahn




Anlagevermögen	Anschaffungs- und Herstellkosten					Abschreibungen				Restbuchwert am Ende des Wirtschaftsjahres	Restbuchwert am Ende des vorangegangenen Wirtschaftsjahres	Kennzahlen	
	Anfangsstand	Zugang	Abgang	Umbuchungen	Endstand	Anfangsstand	Zugang, d.h. Abschreibungen im Haushaltsjahr	Abgang, d.h. angesammelte Abschreibungen auf die in Spalte 4 ausgewiesenen Abgänge	Endstand			Durchschnittlicher Abschreibungssatz	Durchschnittlicher Restbuchwert
	EUR	EUR	EUR	EUR	EUR	EUR	EUR	EUR	EUR	EUR	EUR	v.H.	v.H.
1	2	3	4	5	6	7	8	9	10	11	12	13	14
2.3.6 Sonstige Bauten des Infrastrukturvermögens (046)	1.150,84	853,86	0,00	0,00	2.004,70	19,17	134,64	0,00	153,81	1.850,89	1.131,67	6,72	92,33
2.4 Bauten auf fremden Grund und Boden (05)	547.567,61	0,00	0,00	0,00	547.567,61	547.565,61	0,00	0,00	547.565,61	2,00	2,00	0,00	0,00
2.5 Kunstgegenstände, Kulturdenkmäler (06)	17.097,69	0,00	0,00	0,00	17.097,69	4.274,40	3.419,54	0,00	7.693,94	9.403,75	12.823,29	20,00	55,00
2.6 Maschinen und technische Anlagen, Fahrzeuge (07)	610.708,99	31.368,34	6.746,86	0,00	635.330,47	381.078,76	60.197,88	6.743,86	434.532,78	200.797,69	229.630,23	9,48	31,61
2.7 Betriebs- und Geschäftsausstattung (08)	1.400.172,97	93.800,67	3.144,67	0,00	1.490.828,97	1.159.049,51	82.981,28	3.142,67	1.238.888,12	251.940,85	241.123,46	5,57	16,90
2.8 Geleistete Anzahlungen, Anlagen im Bau (09)	74.552,47	855.311,58	0,00	0,00	929.864,05	0,00	0,00	0,00	0,00	929.864,05	74.552,47	0,00	100,00
3 Finanzanlagen	456.634,29	6.000,00-	0,00	0,00	450.634,29	0,00	0,00	0,00	0,00	450.634,29	456.634,29	0,00	100,00
3.1 Anteile an verbundenen Unternehmen (10)	396.000,91	0,00	0,00	0,00	396.000,91	0,00	0,00	0,00	0,00	396.000,91	396.000,91	0,00	100,00
3.2 Beteiligungen (11)	0,00	0,00	0,00	0,00	0,00	0,00	0,00	0,00	0,00	0,00	0,00	0,00	0,00
3.3 Sondervermögen (12)	0,00	0,00	0,00	0,00	0,00	0,00	0,00	0,00	0,00	0,00	0,00	0,00	0,00
3.4 Ausleihungen	60.633,38	6.000,00-	0,00	0,00	54.633,38	0,00	0,00	0,00	0,00	54.633,38	60.633,38	0,00	100,00
3.4.1 Ausleihungen an verbundenen Unternehmen, Beteiligungen, Sondervermögen (1315)	57.558,91	6.000,00-	0,00	0,00	51.558,91	0,00	0,00	0,00	0,00	51.558,91	57.558,91	0,00	100,00

Anlagenspiegel zur Schlussbilanz 2024

Amt Lensahn



Anlagevermögen	Anschaffungs- und Herstellkosten					Abschreibungen				Restbuchwert am Ende des Wirtschaftsjahres	Restbuchwert am Ende des vorangegangenen Wirtschaftsjahres	Kennzahlen	
	Anfangsstand	Zugang	Abgang	Umbuchungen	Endstand	Anfangsstand	Zugang, d.h. Abschreibungen im Haushaltsjahr	Abgang, d.h. angesammelte Abschreibungen auf die in Spalte 4 ausgewiesenen Abgänge	Endstand			Durchschnittlicher Abschreibungssatz	Durchschnittlicher Restbuchwert
	EUR	EUR	EUR	EUR	EUR	EUR	EUR	EUR	EUR	EUR	EUR	v.H.	v.H.
1	2	3	4	5	6	7	8	9	10	11	12	13	14
3.4.2 Sonstige Ausleihungen (131 ohne 1315)	3.074,47	0,00	0,00	0,00	3.074,47	0,00	0,00	0,00	0,00	3.074,47	3.074,47	0,00	100,00
3.5 Wertpapiere des Anlagevermögens (14)	0,00	0,00	0,00	0,00	0,00	0,00	0,00	0,00	0,00	0,00	0,00	0,00	0,00



Ergebnisrechnung

Amt Lensahn

2024

Ergebnisrechnung 2024

Monate: 1 bis 13

Ertrags- und Aufwandsarten			Ergebnis des Vorjahres in EUR	Fortge- schriebener Ansatz des Haushalts- jahres ¹ in EUR	Ist- Ergebnis des Haus- haltsjah- res in EUR	Vergleich Ansatz / Ist (Spalte 5 Spalte 6) in EUR	übertrage- ne Er- mächti- gungen ² in EUR
1 ³	2 ⁴	3	4	5	6	7	8
40	1	Steuern und ähnliche Abgaben	0,00	0,00	0,00	0,00	-
41	2	+ Zuwendungen und allgemeine Umlagen	6.618.097,74	6.387.900,00	6.979.544,82	591.644,82-	-
42	3	+ Sonstige Transfererträge	18.673,89	0,00	0,00	0,00	-
43	4	+ öffentlich-rechtliche Leistungsentgelte	132.344,56	110.300,00	148.056,04	37.756,04-	-
441, 442, 446	5	+ privatrechtliche Leistungsentgelte	524.694,09	425.000,00	498.947,75	73.947,75-	-
448	6	+ Kostenerstattungen u. Kostenumlagen	199.250,31	159.000,00	178.444,77	19.444,77-	-
45	7	+ sonstige Erträge	118.657,09	19.700,00	69.806,65	50.106,65-	-
471	8	+ aktivierte Eigenleistungen	0,00	0,00	0,00	0,00	-
472	9	+ / - Bestandveränderungen	0,00	0,00	0,00	0,00	-
	10	= Erträge	7.611.717,68	7.101.900,00	7.874.800,03	772.900,03-	-
50	11	Personalaufwendungen	0,00	0,00	738,00	738,00-	0,00
51	12	+ Versorgungsaufwendungen	274,33	400,00	316,62	83,38	0,00
52	13	+ Aufwendungen für Sach- und Dienstleistungen	1.532.817,39	1.855.917,40	1.519.960,49	335.956,91	5.280,74
57	14	+ bilanzielle Abschreibungen	342.123,55	303.900,00	364.243,58	60.343,58-	0,00
53	15	+ Transferaufwendungen	1.673.566,94	1.608.300,00	2.091.562,42	483.262,42-	0,00
54	16	+ sonstige Aufwendungen	3.076.160,07	3.386.400,00	3.397.521,75	11.121,75-	0,00
	17	= Aufwendungen	6.624.942,28	7.154.917,40	7.374.342,86	219.425,46-	5.280,74
	18	= Ergebnis der laufenden Verwaltungstätigkeit (=Zeilen 10 / 17)	986.775,40	53.017,40-	500.457,17	553.474,57-	5.280,74-
46	19	+ Finanzerträge	196.286,77	150.000,00	439.968,12	289.968,12-	-
55	20	- Zinsen und sonstige Finanzaufwendungen	0,00	0,00	0,00	0,00	0,00
	21	= Finanzergebnis (= Zeilen 19 und 20)	196.286,77	150.000,00	439.968,12	289.968,12-	0,00
	22	= Jahresergebnis (= Zeilen 18 und 21)	1.183.062,17	96.982,60	940.425,29	843.442,69-	5.280,74-
49	23	Inanspruchnahme der Ausgleichsrücklage nach § 26 Absatz 1 Satz 2 zum Haushalt-sausgleich	0,00	0,00	0,00	0,00	-
	24	= Jahresergebnis unter Inanspruchnahme der Ausgleichsrücklage (= Zeilen 22 und 23)	1.183.062,17	96.982,60	940.425,29	843.442,69-	5.280,74-

Ergebnisrechnung 2024

Monate: 1 bis 13

Nachrichtlich: Erträge und Aufwendungen aus internen Leistungsbeziehungen		Ergebnis des Vorjahres in EUR	Fortge- schriebener Ansatz des Haushalts- jahres in EUR	Ist- Ergebnis des Haus- haltsjah- res in EUR	Vergleich Ansatz / Ist in EUR	
48	+ Erträge aus internen Leistungsbeziehungen	261.994,51	338.600,00	327.234,36	11.365,64	
58	- Aufwendungen aus internen Leistungsbeziehungen	261.994,51-	338.600,00-	327.234,36-	11.365,64-	
	Ergebnis aus internen Leistungsbeziehungen	0,00	0,00	0,00	0,00	
Nachrichtlich: Nettoabschreibungsaufwand		Ergebnis des Vorjahres in EUR	Fortge- schriebener Ansatz des Haushalts- jahres in EUR	Ist- Ergebnis des Haus- haltsjah- res in EUR	Vergleich Ansatz / Ist in EUR	
571+ 574	+ bilanzielle Abschreibung auf immaterielle Vermögensgegenstände und Sachanlagen sowie auf geleistete Zuwendungen	342.111,55	303.900,00	359.625,90	55.725,90-	
416+ 437	- Erträge aus der Auflösung von Sonderposten aus Zuschüssen und Zuweisungen sowie für Beiträge	106.552,63-	104.100,00-	111.320,37-	7.220,37	
	Nettoabschreibungsaufwand	235.558,92	199.800,00	248.305,53	48.505,53-	

¹ Die fortgeschriebenen Planansätze umfassen:

- den Ansatz des Haushaltsjahres,
- die Veränderungen durch Nachträge,
- die Inanspruchnahme der ein- oder gegenseitigen Deckungsfähigkeit und
- übertragene Ermächtigungen aus Haushaltsvorjahren

Nicht erfasst vom fortgeschriebenen Planansatz sind die über- und außerplanmäßigen Aufwendungen und die zweckgebundenen Mehrerträge und entsprechende -aufwendungen.

² übertragene Ermächtigungen nach § 23 Abs. 1 GemHVO-Doppik ins Folgejahr

³ Die Ziffern geben an, in welchen Kontengruppen und Kontenarten veranschlagt wurde.

⁴ laufende Nummerierung der Zeile

⁵ Jahresüberschuss / Jahresfehlbetrag

Teilergebnisrechnung¹ 2024

Monate: 1 bis 13

Produkt - 111000 - Gemeindeorgane

Ertrags- und Aufwandsarten			Ergebnis des Vorjahres in EUR	Fortge- schriebener Ansatz des Haushalts- jahres ² in EUR	Ist- Ergebnis des Haus- haltsjah- res in EUR	Vergleich Ansatz / Ist (Spalte 5 Spalte 6) in EUR	übertrage- ne Er- mächti- gungen ³ in EUR
1 ⁴	2 ⁵	3	4	5	6	7	8
40	1	Steuern und ähnliche Abgaben	0,00	0,00	0,00	0,00	- 0,00
41	2	+ Zuwendungen und allgemeine Umlagen	0,00	0,00	0,00	0,00	- 0,00
42	3	+ sonstige Transfererträge	0,00	0,00	0,00	0,00	- 0,00
43	4	+ öffentlich-rechtliche Leistungsentgelte	0,00	0,00	0,00	0,00	- 0,00
441, 442, 446	5	+ privatrechtliche Leistungsentgelte	100,00	100,00	330,00	230,00-	- 0,00
448	6	+ Kostenerstattungen u. Kostenumlagen	0,00	0,00	0,00	0,00	- 0,00
45	7	+ sonstige Erträge	0,00	0,00	0,00	0,00	- 0,00
471	8	+ aktivierte Eigenleistungen	0,00	0,00	0,00	0,00	- 0,00
472	9	+ / - Bestandveränderungen	0,00	0,00	0,00	0,00	- 0,00
	10	= Erträge	100,00	100,00	330,00	230,00-	-
50	11	Personalaufwendungen	0,00	0,00	738,00	738,00-	0,00
51	12	+ Versorgungsaufwendungen	274,33	300,00	316,62	16,62-	0,00
52	13	+ Aufwendungen für Sach- und Dienstleistungen	3.630,43	3.300,00	3.638,94	338,94-	0,00
57	14	+ bilanzielle Abschreibungen	0,00	0,00	157,92	157,92-	0,00
53	15	+ Transferaufwendungen	0,00	0,00	0,00	0,00	0,00
54	16	+ sonstige Aufwendungen	248.599,39	231.200,00	286.459,75	55.259,75-	0,00
	17	davon Verfügungsmittel	400,50	500,00	231,60	268,40	0,00
	18	= Aufwendungen (= Zeilen 11 bis 16)	252.504,15	234.800,00	291.311,23	56.511,23-	0,00
	19	= Ergebnis der laufenden Verwaltungstätigkeit (= Zeilen 10 / 18)	252.404,15-	234.700,00-	290.981,23-	56.281,23	-
46	20	+ Finanzerträge	0,00	0,00	0,00	0,00	0,00
55	21	- Zinsen und sonstige Finanzaufwendungen ⁶	0,00	0,00	0,00	0,00	0,00
	22	= Finanzergebnis (= Zeilen 20 und 21)	0,00	0,00	0,00	0,00	0,00
	23	= Ergebnis vor Berücksichtigung der internen Leistungsbeziehungen (= Zeilen 19 und 22)	252.404,15-	234.700,00-	290.981,23-	56.281,23	0,00
48	24	+ Erträge aus internen Leistungsbeziehungen	0,00	0,00	0,00	0,00	0,00
58	25	- Aufwendungen aus internen Leistungsbeziehungen	18.500,00-	18.500,00-	18.500,00-	0,00	0,00
	26	= Ergebnis (= Zeilen 23, 24, 25)	270.904,15-	253.200,00-	309.481,23-	56.281,23	0,00

Teilergebnisrechnung¹ 2024

Monate: 1 bis 13

Produkt - 111000 - Gemeindeorgane

Nachrichtlich: Nettoabschreibungsaufwand		Ergebnis des Vorjahres in EUR	Fortge- schriebener Ansatz des Haushalts- jahres in EUR	Ist- Ergebnis des Haus- haltsjah- res in EUR	Vergleich Ansatz / Ist in EUR	
571+	+ bilanzielle Abschreibung auf immaterielle Vermögensgegenstände und Sachanlagen sowie auf geleistete Zuwendungen	0,00	0,00	157,92	157,92-	
416+	- Erträge aus der Auflösung von Sonderposten aus Zuschüssen und Zuweisungen sowie für Beiträge	0,00	0,00	0,00	0,00	
437						
	= Nettoabschreibungsaufwand	0,00	0,00	157,92	157,92-	

Teilergebnisrechnung¹ 2024

Monate: 1 bis 13

Produkt - 111001 - Hauptamt

Ertrags- und Aufwandsarten			Ergebnis des Vorjahres in EUR	Fortge- schriebener Ansatz des Haushalts- jahres ² in EUR	Ist- Ergebnis des Haus- haltsjah- res in EUR	Vergleich Ansatz / Ist (Spalte 5 Spalte 6) in EUR	übertrage- ne Er- mächti- gungen ³ in EUR
1 ⁴	2 ⁵	3	4	5	6	7	8
40	1	Steuern und ähnliche Abgaben	0,00	0,00	0,00	0,00	- 0,00
41	2	+ Zuwendungen und allgemeine Umlagen	0,00	0,00	0,00	0,00	- 0,00
42	3	+ sonstige Transfererträge	0,00	0,00	0,00	0,00	- 0,00
43	4	+ öffentlich-rechtliche Leistungsentgelte	0,00	0,00	0,00	0,00	- 0,00
441, 442, 446	5	+ privatrechtliche Leistungsentgelte	8.302,88	3.100,00	5.639,08	2.539,08-	- 0,00
448	6	+ Kostenerstattungen u. Kostenumlagen	15.100,00	17.900,00	15.700,00	2.200,00	- 0,00
45	7	+ sonstige Erträge	0,00	0,00	0,00	0,00	- 0,00
471	8	+ aktivierte Eigenleistungen	0,00	0,00	0,00	0,00	- 0,00
472	9	+ / - Bestandveränderungen	0,00	0,00	0,00	0,00	- 0,00
	10	= Erträge	23.402,88	21.000,00	21.339,08	339,08-	-
50	11	Personalaufwendungen	0,00	0,00	0,00	0,00	0,00
51	12	+ Versorgungsaufwendungen	0,00	0,00	0,00	0,00	0,00
52	13	+ Aufwendungen für Sach- und Dienstleistungen	51.871,87	122.600,00	63.680,20	58.919,80	0,00
57	14	+ bilanzielle Abschreibungen	13.325,31	12.500,00	14.049,01	1.549,01-	0,00
53	15	+ Transferaufwendungen	0,00	3.600,00	0,00	3.600,00	0,00
54	16	+ sonstige Aufwendungen	360.576,37	418.100,00	392.764,80	25.335,20	0,00
	17	davon Verfügungsmittel	12.822,78	12.900,00	13.636,13	736,13-	0,00
	18	= Aufwendungen (= Zeilen 11 bis 16)	425.773,55	556.800,00	470.494,01	86.305,99	0,00
	19	= Ergebnis der laufenden Verwaltungstätigkeit (= Zeilen 10 / 18)	402.370,67-	535.800,00-	449.154,93-	86.645,07-	-
46	20	+ Finanzerträge	0,00	0,00	0,00	0,00	0,00
55	21	- Zinsen und sonstige Finanzaufwendungen ⁶	0,00	0,00	0,00	0,00	0,00
	22	= Finanzergebnis (= Zeilen 20 und 21)	0,00	0,00	0,00	0,00	0,00
	23	= Ergebnis vor Berücksichtigung der internen Leistungsbeziehungen (= Zeilen 19 und 22)	402.370,67-	535.800,00-	449.154,93-	86.645,07-	0,00
48	24	+ Erträge aus internen Leistungsbeziehungen	67.600,00	67.600,00	67.600,00	0,00	0,00
58	25	- Aufwendungen aus internen Leistungsbeziehungen	12.000,00-	12.000,00-	12.000,00-	0,00	0,00
	26	= Ergebnis (= Zeilen 23, 24, 25)	346.770,67-	480.200,00-	393.554,93-	86.645,07-	0,00

Teilergebnisrechnung¹ 2024

Monate: 1 bis 13

Produkt - 111001 - Hauptamt

Nachrichtlich: Nettoabschreibungsaufwand		Ergebnis des Vorjahres in EUR	Fortge- schriebener Ansatz des Haushalts- jahres in EUR	Ist- Ergebnis des Haus- haltsjah- res in EUR	Vergleich Ansatz / Ist in EUR	
571+	+ bilanzielle Abschreibung auf immaterielle Vermögensgegenstände und Sachanlagen sowie auf geleistete Zuwendungen	13.325,31	12.500,00	14.049,01	1.549,01-	
416+	- Erträge aus der Auflösung von Sonderposten aus Zuschüssen und Zuweisungen sowie für Beiträge	0,00	0,00	0,00	0,00	
437						
	= Nettoabschreibungsaufwand	13.325,31	12.500,00	14.049,01	1.549,01-	

Teilergebnisrechnung¹ 2024

Monate: 1 bis 13

Produkt - 111002 - Gleichstellungsbeauftragte

Ertrags- und Aufwandsarten			Ergebnis des Vorjahres in EUR	Fortge- schriebener Ansatz des Haushalts- jahres ² in EUR	Ist- Ergebnis des Haus- haltsjah- res in EUR	Vergleich Ansatz / Ist (Spalte 5 Spalte 6) in EUR	übertrage- ne Er- mächti- gungen ³ in EUR
1 ⁴	2 ⁵	3	4	5	6	7	8
40	1	Steuern und ähnliche Abgaben	0,00	0,00	0,00	0,00	- 0,00
41	2	+ Zuwendungen und allgemeine Umlagen	0,00	0,00	0,00	0,00	- 0,00
42	3	+ sonstige Transfererträge	0,00	0,00	0,00	0,00	- 0,00
43	4	+ öffentlich-rechtliche Leistungsentgelte	0,00	0,00	0,00	0,00	- 0,00
441, 442, 446	5	+ privatrechtliche Leistungsentgelte	0,00	0,00	0,00	0,00	- 0,00
448	6	+ Kostenerstattungen u. Kostenumlagen	0,00	0,00	0,00	0,00	- 0,00
45	7	+ sonstige Erträge	0,00	0,00	0,00	0,00	- 0,00
471	8	+ aktivierte Eigenleistungen	0,00	0,00	0,00	0,00	- 0,00
472	9	+ / - Bestandveränderungen	0,00	0,00	0,00	0,00	- 0,00
	10	= Erträge	0,00	0,00	0,00	0,00	-
50	11	Personalaufwendungen	0,00	0,00	0,00	0,00	0,00
51	12	+ Versorgungsaufwendungen	0,00	0,00	0,00	0,00	0,00
52	13	+ Aufwendungen für Sach- und Dienstleistungen	0,00	0,00	0,00	0,00	0,00
57	14	+ bilanzielle Abschreibungen	0,00	0,00	0,00	0,00	0,00
53	15	+ Transferaufwendungen	0,00	0,00	0,00	0,00	0,00
54	16	+ sonstige Aufwendungen	1.884,00	2.000,00	1.884,00	116,00	0,00
	17	davon Verfügungsmittel	0,00	0,00	0,00	0,00	0,00
	18	= Aufwendungen (= Zeilen 11 bis 16)	1.884,00	2.000,00	1.884,00	116,00	0,00
	19	= Ergebnis der laufenden Verwaltungstätigkeit (= Zeilen 10 / 18)	1.884,00-	2.000,00-	1.884,00-	116,00-	-
46	20	+ Finanzerträge	0,00	0,00	0,00	0,00	0,00
55	21	- Zinsen und sonstige Finanzaufwendungen ⁶	0,00	0,00	0,00	0,00	0,00
	22	= Finanzergebnis (= Zeilen 20 und 21)	0,00	0,00	0,00	0,00	0,00
	23	= Ergebnis vor Berücksichtigung der internen Leistungsbeziehungen (= Zeilen 19 und 22)	1.884,00-	2.000,00-	1.884,00-	116,00-	0,00
48	24	+ Erträge aus internen Leistungsbeziehungen	0,00	0,00	0,00	0,00	0,00
58	25	- Aufwendungen aus internen Leistungsbeziehungen	0,00	0,00	0,00	0,00	0,00
	26	= Ergebnis (= Zeilen 23, 24, 25)	1.884,00-	2.000,00-	1.884,00-	116,00-	0,00

Teilergebnisrechnung¹ 2024

Monate: 1 bis 13

Produkt - 111002 - Gleichstellungsbeauftragte

Nachrichtlich: Nettoabschreibungsaufwand		Ergebnis des Vorjahres in EUR	Fortge- schriebener Ansatz des Haushalts- jahres in EUR	Ist- Ergebnis des Haus- haltsjah- res in EUR	Vergleich Ansatz / Ist in EUR	
571+	+ bilanzielle Abschreibung auf immaterielle Vermögensgegenstände und Sachanlagen sowie auf geleistete Zuwendungen	0,00	0,00	0,00	0,00	
416+	- Erträge aus der Auflösung von Sonderposten aus Zuschüssen und Zuweisungen sowie für Beiträge	0,00	0,00	0,00	0,00	
437						
	= Nettoabschreibungsaufwand	0,00	0,00	0,00	0,00	

Teilergebnisrechnung¹ 2024

Monate: 1 bis 13

Produkt - 111003 - Finanzverwaltung

Ertrags- und Aufwandsarten			Ergebnis des Vorjahres in EUR	Fortge- schriebener Ansatz des Haushalts- jahres ² in EUR	Ist- Ergebnis des Haus- haltsjah- res in EUR	Vergleich Ansatz / Ist (Spalte 5 Spalte 6) in EUR	übertrage- ne Er- mächti- gungen ³ in EUR
1 ⁴	2 ⁵	3	4	5	6	7	8
40	1	Steuern und ähnliche Abgaben	0,00	0,00	0,00	0,00	- 0,00
41	2	+ Zuwendungen und allgemeine Umlagen	0,00	0,00	0,00	0,00	- 0,00
42	3	+ sonstige Transfererträge	0,00	0,00	0,00	0,00	- 0,00
43	4	+ öffentlich-rechtliche Leistungsentgelte	0,00	0,00	0,00	0,00	- 0,00
441, 442, 446	5	+ privatrechtliche Leistungsentgelte	0,00	0,00	0,00	0,00	- 0,00
448	6	+ Kostenerstattungen u. Kostenumlagen	0,00	0,00	0,00	0,00	- 0,00
45	7	+ sonstige Erträge	0,00	0,00	0,00	0,00	- 0,00
471	8	+ aktivierte Eigenleistungen	0,00	0,00	0,00	0,00	- 0,00
472	9	+ / - Bestandveränderungen	0,00	0,00	0,00	0,00	- 0,00
	10	= Erträge	0,00	0,00	0,00	0,00	-
50	11	Personalaufwendungen	0,00	0,00	0,00	0,00	0,00
51	12	+ Versorgungsaufwendungen	0,00	0,00	0,00	0,00	0,00
52	13	+ Aufwendungen für Sach- und Dienstleistungen	542,00	2.500,00	927,62	1.572,38	0,00
57	14	+ bilanzielle Abschreibungen	0,00	0,00	0,00	0,00	0,00
53	15	+ Transferaufwendungen	0,00	0,00	0,00	0,00	0,00
54	16	+ sonstige Aufwendungen	308.748,11	159.500,00	370.070,38	210.570,38-	0,00
	17	davon Verfügungsmittel	30,00	100,00	175,00	75,00-	0,00
	18	= Aufwendungen (= Zeilen 11 bis 16)	309.290,11	162.000,00	370.998,00	208.998,00-	0,00
	19	= Ergebnis der laufenden Verwaltungstätigkeit (= Zeilen 10 / 18)	309.290,11-	162.000,00-	370.998,00-	208.998,00	-
46	20	+ Finanzerträge	0,00	0,00	0,00	0,00	0,00
55	21	- Zinsen und sonstige Finanzaufwendungen ⁶	0,00	0,00	0,00	0,00	0,00
	22	= Finanzergebnis (= Zeilen 20 und 21)	0,00	0,00	0,00	0,00	0,00
	23	= Ergebnis vor Berücksichtigung der internen Leistungsbeziehungen (= Zeilen 19 und 22)	309.290,11-	162.000,00-	370.998,00-	208.998,00	0,00
48	24	+ Erträge aus internen Leistungsbeziehungen	0,00	0,00	0,00	0,00	0,00
58	25	- Aufwendungen aus internen Leistungsbeziehungen	19.000,00-	19.000,00-	19.000,00-	0,00	0,00
	26	= Ergebnis (= Zeilen 23, 24, 25)	328.290,11-	181.000,00-	389.998,00-	208.998,00	0,00

Teilergebnisrechnung¹ 2024

Monate: 1 bis 13

Produkt - 111003 - Finanzverwaltung

Nachrichtlich: Nettoabschreibungsaufwand		Ergebnis des Vorjahres in EUR	Fortge- schriebener Ansatz des Haushalts- jahres in EUR	Ist- Ergebnis des Haus- haltsjah- res in EUR	Vergleich Ansatz / Ist in EUR	
571+	+ bilanzielle Abschreibung auf immaterielle Vermögensgegenstände und Sachanlagen sowie auf geleistete Zuwendungen	0,00	0,00	0,00	0,00	
416+	- Erträge aus der Auflösung von Sonderposten aus Zuschüssen und Zuweisungen sowie für Beiträge	0,00	0,00	0,00	0,00	
437						
	= Nettoabschreibungsaufwand	0,00	0,00	0,00	0,00	

Teilergebnisrechnung¹ 2024

Monate: 1 bis 13

Produkt - 111004 - Finanzbuchhaltung

Ertrags- und Aufwandsarten			Ergebnis des Vorjahres in EUR	Fortge- schriebener Ansatz des Haushalts- jahres ² in EUR	Ist- Ergebnis des Haus- haltsjah- res in EUR	Vergleich Ansatz / Ist (Spalte 5 Spalte 6) in EUR	übertrage- ne Er- mächti- gungen ³ in EUR
1 ⁴	2 ⁵	3	4	5	6	7	8
40	1	Steuern und ähnliche Abgaben	0,00	0,00	0,00	0,00	- 0,00
41	2	+ Zuwendungen und allgemeine Umlagen	0,00	0,00	0,00	0,00	- 0,00
42	3	+ sonstige Transfererträge	0,00	0,00	0,00	0,00	- 0,00
43	4	+ öffentlich-rechtliche Leistungsentgelte	0,00	0,00	0,00	0,00	- 0,00
441, 442, 446	5	+ privatrechtliche Leistungsentgelte	0,00	0,00	0,00	0,00	- 0,00
448	6	+ Kostenerstattungen u. Kostenumlagen	0,00	0,00	0,00	0,00	- 0,00
45	7	+ sonstige Erträge	39.413,82	19.500,00	32.435,94	12.935,94-	- 0,00
471	8	+ aktivierte Eigenleistungen	0,00	0,00	0,00	0,00	- 0,00
472	9	+ / - Bestandveränderungen	0,00	0,00	0,00	0,00	- 0,00
	10	= Erträge	39.413,82	19.500,00	32.435,94	12.935,94-	-
50	11	Personalaufwendungen	0,00	0,00	0,00	0,00	0,00
51	12	+ Versorgungsaufwendungen	0,00	0,00	0,00	0,00	0,00
52	13	+ Aufwendungen für Sach- und Dienstleistungen	35,00	500,00	480,00	20,00	0,00
57	14	+ bilanzielle Abschreibungen	12,00	0,00	931,63	931,63-	0,00
53	15	+ Transferaufwendungen	0,00	0,00	0,00	0,00	0,00
54	16	+ sonstige Aufwendungen	94.078,51	76.200,00	96.742,68	20.542,68-	0,00
	17	davon Verfügungsmittel	80,00	100,00	0,00	100,00	0,00
	18	= Aufwendungen (= Zeilen 11 bis 16)	94.125,51	76.700,00	98.154,31	21.454,31-	0,00
	19	= Ergebnis der laufenden Verwaltungstätigkeit (= Zeilen 10 / 18)	54.711,69-	57.200,00-	65.718,37-	8.518,37	-
46	20	+ Finanzerträge	0,00	0,00	0,00	0,00	0,00
55	21	- Zinsen und sonstige Finanzaufwendungen ⁶	0,00	0,00	0,00	0,00	0,00
	22	= Finanzergebnis (= Zeilen 20 und 21)	0,00	0,00	0,00	0,00	0,00
	23	= Ergebnis vor Berücksichtigung der internen Leistungsbeziehungen (= Zeilen 19 und 22)	54.711,69-	57.200,00-	65.718,37-	8.518,37	0,00
48	24	+ Erträge aus internen Leistungsbeziehungen	0,00	0,00	0,00	0,00	0,00
58	25	- Aufwendungen aus internen Leistungsbeziehungen	10.000,00-	10.000,00-	10.000,00-	0,00	0,00
	26	= Ergebnis (= Zeilen 23, 24, 25)	64.711,69-	67.200,00-	75.718,37-	8.518,37	0,00

Teilergebnisrechnung¹ 2024

Monate: 1 bis 13

Produkt - 111004 - Finanzbuchhaltung

Nachrichtlich: Nettoabschreibungsaufwand		Ergebnis des Vorjahres in EUR	Fortge- schriebener Ansatz des Haushalts- jahres in EUR	Ist- Ergebnis des Haus- haltsjah- res in EUR	Vergleich Ansatz / Ist in EUR	
571+	+ bilanzielle Abschreibung auf immaterielle Vermögensgegenstände und Sachanlagen sowie auf geleistete Zuwendungen	0,00	0,00	0,00	0,00	
416+	- Erträge aus der Auflösung von Sonderposten aus Zuschüssen und Zuweisungen sowie für Beiträge	0,00	0,00	0,00	0,00	
437						
	= Nettoabschreibungsaufwand	0,00	0,00	0,00	0,00	

Teilergebnisrechnung¹ 2024

Monate: 1 bis 13

Produkt - 111005 - Liegenschaftsverwaltung

Ertrags- und Aufwandsarten			Ergebnis des Vorjahres in EUR	Fortge- schriebener Ansatz des Haushalts- jahres ² in EUR	Ist- Ergebnis des Haus- haltsjah- res in EUR	Vergleich Ansatz / Ist (Spalte 5 Spalte 6) in EUR	übertrage- ne Er- mächti- gungen ³ in EUR
1 ⁴	2 ⁵	3	4	5	6	7	8
40	1	Steuern und ähnliche Abgaben	0,00	0,00	0,00	0,00	- 0,00
41	2	+ Zuwendungen und allgemeine Umlagen	0,00	0,00	0,00	0,00	- 0,00
42	3	+ sonstige Transfererträge	0,00	0,00	0,00	0,00	- 0,00
43	4	+ öffentlich-rechtliche Leistungsentgelte	0,00	0,00	0,00	0,00	- 0,00
441, 442, 446	5	+ privatrechtliche Leistungsentgelte	9.810,76	8.500,00	15.234,93	6.734,93-	- 0,00
448	6	+ Kostenerstattungen u. Kostenumlagen	0,00	0,00	0,00	0,00	- 0,00
45	7	+ sonstige Erträge	0,00	0,00	0,00	0,00	- 0,00
471	8	+ aktivierte Eigenleistungen	0,00	0,00	0,00	0,00	- 0,00
472	9	+ / - Bestandveränderungen	0,00	0,00	0,00	0,00	- 0,00
	10	= Erträge	9.810,76	8.500,00	15.234,93	6.734,93-	-
50	11	Personalaufwendungen	0,00	0,00	0,00	0,00	0,00
51	12	+ Versorgungsaufwendungen	0,00	0,00	0,00	0,00	0,00
52	13	+ Aufwendungen für Sach- und Dienstleistungen	12.414,92	29.100,00	9.614,55	19.485,45	0,00
57	14	+ bilanzielle Abschreibungen	110,14	200,00	110,10	89,90	0,00
53	15	+ Transferaufwendungen	0,00	0,00	0,00	0,00	0,00
54	16	+ sonstige Aufwendungen	37.241,14	41.000,00	40.215,00	785,00	0,00
	17	davon Verfügungsmittel	0,00	0,00	0,00	0,00	0,00
	18	= Aufwendungen (= Zeilen 11 bis 16)	49.766,20	70.300,00	49.939,65	20.360,35	0,00
	19	= Ergebnis der laufenden Verwaltungstätigkeit (= Zeilen 10 / 18)	39.955,44-	61.800,00-	34.704,72-	27.095,28-	-
46	20	+ Finanzerträge	0,00	0,00	0,00	0,00	0,00
55	21	- Zinsen und sonstige Finanzaufwendungen ⁶	0,00	0,00	0,00	0,00	0,00
	22	= Finanzergebnis (= Zeilen 20 und 21)	0,00	0,00	0,00	0,00	0,00
	23	= Ergebnis vor Berücksichtigung der internen Leistungsbeziehungen (= Zeilen 19 und 22)	39.955,44-	61.800,00-	34.704,72-	27.095,28-	0,00
48	24	+ Erträge aus internen Leistungsbeziehungen	0,00	0,00	0,00	0,00	0,00
58	25	- Aufwendungen aus internen Leistungsbeziehungen	4.500,00-	4.500,00-	4.500,00-	0,00	0,00
	26	= Ergebnis (= Zeilen 23, 24, 25)	44.455,44-	66.300,00-	39.204,72-	27.095,28-	0,00

Teilergebnisrechnung¹ 2024

Monate: 1 bis 13

Produkt - 111005 - Liegenschaftsverwaltung

Nachrichtlich: Nettoabschreibungsaufwand		Ergebnis des Vorjahres in EUR	Fortge- schriebener Ansatz des Haushalts- jahres in EUR	Ist- Ergebnis des Haus- haltsjah- res in EUR	Vergleich Ansatz / Ist in EUR	
571+	+ bilanzielle Abschreibung auf immaterielle Vermögensgegenstände und Sachanlagen sowie auf geleistete Zuwendungen	110,14	200,00	110,10	89,90	
416+	- Erträge aus der Auflösung von Sonderposten aus Zuschüssen und Zuweisungen sowie für Beiträge	0,00	0,00	0,00	0,00	
437						
	= Nettoabschreibungsaufwand	110,14	200,00	110,10	89,90	

Teilergebnisrechnung¹ 2024

Monate: 1 bis 13

Produkt - 111006 - Elektronische Datenverarbeitung

Ertrags- und Aufwandsarten			Ergebnis des Vorjahres in EUR	Fortge- schriebener Ansatz des Haushalts- jahres ² in EUR	Ist- Ergebnis des Haus- haltsjah- res in EUR	Vergleich Ansatz / Ist (Spalte 5 Spalte 6) in EUR	übertrage- ne Er- mächti- gungen ³ in EUR
1 ⁴	2 ⁵	3	4	5	6	7	8
40	1	Steuern und ähnliche Abgaben	0,00	0,00	0,00	0,00	- 0,00
41	2	+ Zuwendungen und allgemeine Umlagen	0,00	0,00	0,00	0,00	- 0,00
42	3	+ sonstige Transfererträge	0,00	0,00	0,00	0,00	- 0,00
43	4	+ öffentlich-rechtliche Leistungsentgelte	0,00	0,00	0,00	0,00	- 0,00
441, 442, 446	5	+ privatrechtliche Leistungsentgelte	528,48	0,00	0,00	0,00	- 0,00
448	6	+ Kostenerstattungen u. Kostenumlagen	4.800,00	4.800,00	4.800,00	0,00	- 0,00
45	7	+ sonstige Erträge	0,00	0,00	0,00	0,00	- 0,00
471	8	+ aktivierte Eigenleistungen	0,00	0,00	0,00	0,00	- 0,00
472	9	+ / - Bestandveränderungen	0,00	0,00	0,00	0,00	- 0,00
	10	= Erträge	5.328,48	4.800,00	4.800,00	0,00	-
50	11	Personalaufwendungen	0,00	0,00	0,00	0,00	0,00
51	12	+ Versorgungsaufwendungen	0,00	0,00	0,00	0,00	0,00
52	13	+ Aufwendungen für Sach- und Dienstleistungen	0,00	3.000,00	0,00	3.000,00	0,00
57	14	+ bilanzielle Abschreibungen	39.385,10	36.200,00	38.345,13	2.145,13-	0,00
53	15	+ Transferaufwendungen	0,00	0,00	0,00	0,00	0,00
54	16	+ sonstige Aufwendungen	319.362,72	262.100,00	320.667,45	58.567,45-	0,00
	17	davon Verfügungsmittel	0,00	0,00	0,00	0,00	0,00
	18	= Aufwendungen (= Zeilen 11 bis 16)	358.747,82	301.300,00	359.012,58	57.712,58-	0,00
	19	= Ergebnis der laufenden Verwaltungstätigkeit (= Zeilen 10 / 18)	353.419,34-	296.500,00-	354.212,58-	57.712,58	-
46	20	+ Finanzerträge	0,00	0,00	0,00	0,00	0,00
55	21	- Zinsen und sonstige Finanzaufwendungen ⁶	0,00	0,00	0,00	0,00	0,00
	22	= Finanzergebnis (= Zeilen 20 und 21)	0,00	0,00	0,00	0,00	0,00
	23	= Ergebnis vor Berücksichtigung der internen Leistungsbeziehungen (= Zeilen 19 und 22)	353.419,34-	296.500,00-	354.212,58-	57.712,58	0,00
48	24	+ Erträge aus internen Leistungsbeziehungen	83.100,00	83.100,00	83.100,00	0,00	0,00
58	25	- Aufwendungen aus internen Leistungsbeziehungen	5.000,00-	5.000,00-	5.000,00-	0,00	0,00
	26	= Ergebnis (= Zeilen 23, 24, 25)	275.319,34-	218.400,00-	276.112,58-	57.712,58	0,00

Teilergebnisrechnung¹ 2024

Monate: 1 bis 13

Produkt - 111006 - Elektronische Datenverarbeitung

Nachrichtlich: Nettoabschreibungsaufwand		Ergebnis des Vorjahres in EUR	Fortge- schriebener Ansatz des Haushalts- jahres in EUR	Ist- Ergebnis des Haus- haltsjah- res in EUR	Vergleich Ansatz / Ist in EUR	
571+	+ bilanzielle Abschreibung auf immaterielle Vermögensgegenstände und Sachanlagen sowie auf geleistete Zuwendungen	39.385,10	36.200,00	38.345,13	2.145,13-	
416+	- Erträge aus der Auflösung von Sonderposten aus Zuschüssen und Zuweisungen sowie für Beiträge	0,00	0,00	0,00	0,00	
437						
	= Nettoabschreibungsaufwand	39.385,10	36.200,00	38.345,13	2.145,13-	

Teilergebnisrechnung¹ 2024

Monate: 1 bis 13

Produkt - 111007 - Eigene Bauverwaltung

Ertrags- und Aufwandsarten			Ergebnis des Vorjahres in EUR	Fortge- schriebener Ansatz des Haushalts- jahres ² in EUR	Ist- Ergebnis des Haus- haltsjah- res in EUR	Vergleich Ansatz / Ist (Spalte 5 Spalte 6) in EUR	übertrage- ne Er- mächti- gungen ³ in EUR
1 ⁴	2 ⁵	3	4	5	6	7	8
40	1	Steuern und ähnliche Abgaben	0,00	0,00	0,00	0,00	- 0,00
41	2	+ Zuwendungen und allgemeine Umlagen	0,00	0,00	0,00	0,00	- 0,00
42	3	+ sonstige Transfererträge	0,00	0,00	0,00	0,00	- 0,00
43	4	+ öffentlich-rechtliche Leistungsentgelte	0,00	0,00	0,00	0,00	- 0,00
441, 442, 446	5	+ privatrechtliche Leistungsentgelte	0,00	100,00	0,00	100,00	- 0,00
448	6	+ Kostenerstattungen u. Kostenumlagen	0,00	100,00	0,00	100,00	- 0,00
45	7	+ sonstige Erträge	0,00	0,00	0,00	0,00	- 0,00
471	8	+ aktivierte Eigenleistungen	0,00	0,00	0,00	0,00	- 0,00
472	9	+ / - Bestandveränderungen	0,00	0,00	0,00	0,00	- 0,00
	10	= Erträge	0,00	200,00	0,00	200,00	-
50	11	Personalaufwendungen	0,00	0,00	0,00	0,00	0,00
51	12	+ Versorgungsaufwendungen	0,00	0,00	0,00	0,00	0,00
52	13	+ Aufwendungen für Sach- und Dienstleistungen	616,04	2.000,00	458,73	1.541,27	0,00
57	14	+ bilanzielle Abschreibungen	0,00	0,00	0,00	0,00	0,00
53	15	+ Transferaufwendungen	0,00	0,00	0,00	0,00	0,00
54	16	+ sonstige Aufwendungen	91.806,34	78.100,00	74.762,09	3.337,91	0,00
	17	davon Verfügungsmittel	0,00	0,00	0,00	0,00	0,00
	18	= Aufwendungen (= Zeilen 11 bis 16)	92.422,38	80.100,00	75.220,82	4.879,18	0,00
	19	= Ergebnis der laufenden Verwaltungstätigkeit (= Zeilen 10 / 18)	92.422,38-	79.900,00-	75.220,82-	4.679,18-	-
46	20	+ Finanzerträge	0,00	0,00	0,00	0,00	0,00
55	21	- Zinsen und sonstige Finanzaufwendungen ⁶	0,00	0,00	0,00	0,00	0,00
	22	= Finanzergebnis (= Zeilen 20 und 21)	0,00	0,00	0,00	0,00	0,00
	23	= Ergebnis vor Berücksichtigung der internen Leistungsbeziehungen (= Zeilen 19 und 22)	92.422,38-	79.900,00-	75.220,82-	4.679,18-	0,00
48	24	+ Erträge aus internen Leistungsbeziehungen	0,00	0,00	0,00	0,00	0,00
58	25	- Aufwendungen aus internen Leistungsbeziehungen	0,00	0,00	0,00	0,00	0,00
	26	= Ergebnis (= Zeilen 23, 24, 25)	92.422,38-	79.900,00-	75.220,82-	4.679,18-	0,00

Teilergebnisrechnung¹ 2024

Monate: 1 bis 13

Produkt - 111007 - Eigene Bauverwaltung

Nachrichtlich: Nettoabschreibungsaufwand		Ergebnis des Vorjahres in EUR	Fortge- schriebener Ansatz des Haushalts- jahres in EUR	Ist- Ergebnis des Haus- haltsjah- res in EUR	Vergleich Ansatz / Ist in EUR	
571+	+ bilanzielle Abschreibung auf immaterielle Vermögensgegenstände und Sachanlagen sowie auf geleistete Zuwendungen	0,00	0,00	0,00	0,00	
416+	- Erträge aus der Auflösung von Sonderposten aus Zuschüssen und Zuweisungen sowie für Beiträge	0,00	0,00	0,00	0,00	
437						
	= Nettoabschreibungsaufwand	0,00	0,00	0,00	0,00	

Teilergebnisrechnung¹ 2024

Monate: 1 bis 13

Produkt - 111008 - Beauftragte für Menschen mit Behinderung

Ertrags- und Aufwandsarten			Ergebnis des Vorjahres in EUR	Fortge- schriebener Ansatz des Haushalts- jahres ² in EUR	Ist- Ergebnis des Haus- haltsjah- res in EUR	Vergleich Ansatz / Ist (Spalte 5 Spalte 6) in EUR	übertrage- ne Er- mächti- gungen ³ in EUR
1 ⁴	2 ⁵	3	4	5	6	7	8
40	1	Steuern und ähnliche Abgaben	0,00	0,00	0,00	0,00	- 0,00
41	2	+ Zuwendungen und allgemeine Umlagen	0,00	0,00	0,00	0,00	- 0,00
42	3	+ sonstige Transfererträge	0,00	0,00	0,00	0,00	- 0,00
43	4	+ öffentlich-rechtliche Leistungsentgelte	0,00	0,00	0,00	0,00	- 0,00
441, 442, 446	5	+ privatrechtliche Leistungsentgelte	0,00	0,00	0,00	0,00	- 0,00
448	6	+ Kostenerstattungen u. Kostenumlagen	0,00	0,00	0,00	0,00	- 0,00
45	7	+ sonstige Erträge	0,00	0,00	0,00	0,00	- 0,00
471	8	+ aktivierte Eigenleistungen	0,00	0,00	0,00	0,00	- 0,00
472	9	+ / - Bestandveränderungen	0,00	0,00	0,00	0,00	- 0,00
	10	= Erträge	0,00	0,00	0,00	0,00	-
50	11	Personalaufwendungen	0,00	0,00	0,00	0,00	0,00
51	12	+ Versorgungsaufwendungen	0,00	0,00	0,00	0,00	0,00
52	13	+ Aufwendungen für Sach- und Dienstleistungen	0,00	0,00	0,00	0,00	0,00
57	14	+ bilanzielle Abschreibungen	0,00	0,00	0,00	0,00	0,00
53	15	+ Transferaufwendungen	0,00	0,00	0,00	0,00	0,00
54	16	+ sonstige Aufwendungen	0,00	0,00	324,60	324,60-	0,00
	17	davon Verfügungsmittel	0,00	0,00	0,00	0,00	0,00
	18	= Aufwendungen (= Zeilen 11 bis 16)	0,00	0,00	324,60	324,60-	0,00
	19	= Ergebnis der laufenden Verwaltungstätigkeit (= Zeilen 10 / 18)	0,00	0,00	324,60-	324,60	-
46	20	+ Finanzerträge	0,00	0,00	0,00	0,00	0,00
55	21	- Zinsen und sonstige Finanzaufwendungen ⁶	0,00	0,00	0,00	0,00	0,00
	22	= Finanzergebnis (= Zeilen 20 und 21)	0,00	0,00	0,00	0,00	0,00
	23	= Ergebnis vor Berücksichtigung der internen Leistungsbeziehungen (= Zeilen 19 und 22)	0,00	0,00	324,60-	324,60	0,00
48	24	+ Erträge aus internen Leistungsbeziehungen	0,00	0,00	0,00	0,00	0,00
58	25	- Aufwendungen aus internen Leistungsbeziehungen	0,00	0,00	0,00	0,00	0,00
	26	= Ergebnis (= Zeilen 23, 24, 25)	0,00	0,00	324,60-	324,60	0,00

Teilergebnisrechnung¹ 2024

Monate: 1 bis 13

Produkt - 111008 - Beauftragte für Menschen mit Behinderung

Nachrichtlich: Nettoabschreibungsaufwand		Ergebnis des Vorjahres in EUR	Fortge- schriebener Ansatz des Haushalts- jahres in EUR	Ist- Ergebnis des Haus- haltsjah- res in EUR	Vergleich Ansatz / Ist in EUR	
571+	+ bilanzielle Abschreibung auf immaterielle Vermögensgegenstände und Sachanlagen sowie auf geleistete Zuwendungen	0,00	0,00	0,00	0,00	
416+	- Erträge aus der Auflösung von Sonderposten aus Zuschüssen und Zuweisungen sowie für Beiträge	0,00	0,00	0,00	0,00	
437						
	= Nettoabschreibungsaufwand	0,00	0,00	0,00	0,00	

Teilergebnisrechnung¹ 2024

Monate: 1 bis 13

Produkt - 121100 - Statistik und Wahlen

Ertrags- und Aufwandsarten			Ergebnis des Vorjahres in EUR	Fortge- schriebener Ansatz des Haushalts- jahres ² in EUR	Ist- Ergebnis des Haus- haltsjah- res in EUR	Vergleich Ansatz / Ist (Spalte 5 Spalte 6) in EUR	übertrage- ne Er- mächti- gungen ³ in EUR
1 ⁴	2 ⁵	3	4	5	6	7	8
40	1	Steuern und ähnliche Abgaben	0,00	0,00	0,00	0,00	- 0,00
41	2	+ Zuwendungen und allgemeine Umlagen	0,00	0,00	0,00	0,00	- 0,00
42	3	+ sonstige Transfererträge	0,00	0,00	0,00	0,00	- 0,00
43	4	+ öffentlich-rechtliche Leistungsentgelte	0,00	0,00	0,00	0,00	- 0,00
441, 442, 446	5	+ privatrechtliche Leistungsentgelte	50,00	100,00	0,00	100,00	- 0,00
448	6	+ Kostenerstattungen u. Kostenumlagen	1.422,93	0,00	12.508,34	12.508,34-	- 0,00
45	7	+ sonstige Erträge	0,00	0,00	0,00	0,00	- 0,00
471	8	+ aktivierte Eigenleistungen	0,00	0,00	0,00	0,00	- 0,00
472	9	+ / - Bestandveränderungen	0,00	0,00	0,00	0,00	- 0,00
	10	= Erträge	1.472,93	100,00	12.508,34	12.408,34-	-
50	11	Personalaufwendungen	0,00	0,00	0,00	0,00	0,00
51	12	+ Versorgungsaufwendungen	0,00	100,00	0,00	100,00	0,00
52	13	+ Aufwendungen für Sach- und Dienstleistungen	0,00	0,00	0,00	0,00	0,00
57	14	+ bilanzielle Abschreibungen	0,00	0,00	0,00	0,00	0,00
53	15	+ Transferaufwendungen	0,00	0,00	0,00	0,00	0,00
54	16	+ sonstige Aufwendungen	13.872,57	10.500,00	19.447,48	8.947,48-	0,00
	17	davon Verfügungsmittel	0,00	0,00	0,00	0,00	0,00
	18	= Aufwendungen (= Zeilen 11 bis 16)	13.872,57	10.600,00	19.447,48	8.847,48-	0,00
	19	= Ergebnis der laufenden Verwaltungstätigkeit (= Zeilen 10 / 18)	12.399,64-	10.500,00-	6.939,14-	3.560,86-	-
46	20	+ Finanzerträge	0,00	0,00	0,00	0,00	0,00
55	21	- Zinsen und sonstige Finanzaufwendungen ⁶	0,00	0,00	0,00	0,00	0,00
	22	= Finanzergebnis (= Zeilen 20 und 21)	0,00	0,00	0,00	0,00	0,00
	23	= Ergebnis vor Berücksichtigung der internen Leistungsbeziehungen (= Zeilen 19 und 22)	12.399,64-	10.500,00-	6.939,14-	3.560,86-	0,00
48	24	+ Erträge aus internen Leistungsbeziehungen	0,00	0,00	0,00	0,00	0,00
58	25	- Aufwendungen aus internen Leistungsbeziehungen	0,00	0,00	0,00	0,00	0,00
	26	= Ergebnis (= Zeilen 23, 24, 25)	12.399,64-	10.500,00-	6.939,14-	3.560,86-	0,00

Teilergebnisrechnung¹ 2024

Monate: 1 bis 13

Produkt - 121100 - Statistik und Wahlen

Nachrichtlich: Nettoabschreibungsaufwand		Ergebnis des Vorjahres in EUR	Fortge- schriebener Ansatz des Haushalts- jahres in EUR	Ist- Ergebnis des Haus- haltsjah- res in EUR	Vergleich Ansatz / Ist in EUR	
571+	+ bilanzielle Abschreibung auf immaterielle Vermögensgegenstände und Sachanlagen sowie auf geleistete Zuwendungen	0,00	0,00	0,00	0,00	
416+	- Erträge aus der Auflösung von Sonderposten aus Zuschüssen und Zuweisungen sowie für Beiträge	0,00	0,00	0,00	0,00	
437						
	= Nettoabschreibungsaufwand	0,00	0,00	0,00	0,00	

Teilergebnisrechnung¹ 2024

Monate: 1 bis 13

Produkt - 122000 - Allgemeine Ordnungsangelegenheiten

Ertrags- und Aufwandsarten			Ergebnis des Vorjahres in EUR	Fortge- schriebener Ansatz des Haushalts- jahres ² in EUR	Ist- Ergebnis des Haus- haltsjah- res in EUR	Vergleich Ansatz / Ist (Spalte 5 Spalte 6) in EUR	übertrage- ne Er- mächti- gungen ³ in EUR
1 ⁴	2 ⁵	3	4	5	6	7	8
40	1	Steuern und ähnliche Abgaben	0,00	0,00	0,00	0,00	- 0,00
41	2	+ Zuwendungen und allgemeine Umlagen	0,00	0,00	0,00	0,00	- 0,00
42	3	+ sonstige Transfererträge	0,00	0,00	0,00	0,00	- 0,00
43	4	+ öffentlich-rechtliche Leistungsentgelte	5.828,45	2.500,00	12.210,02	9.710,02-	- 0,00
441, 442, 446	5	+ privatrechtliche Leistungsentgelte	256,62	100,00	4.652,44	4.552,44-	- 0,00
448	6	+ Kostenerstattungen u. Kostenumlagen	0,00	13.000,00	2.200,00	10.800,00	- 0,00
45	7	+ sonstige Erträge	38.196,76	100,00	153,40	53,40-	- 0,00
471	8	+ aktivierte Eigenleistungen	0,00	0,00	0,00	0,00	- 0,00
472	9	+ / - Bestandveränderungen	0,00	0,00	0,00	0,00	- 0,00
	10	= Erträge	44.281,83	15.700,00	19.215,86	3.515,86-	-
50	11	Personalaufwendungen	0,00	0,00	0,00	0,00	0,00
51	12	+ Versorgungsaufwendungen	0,00	0,00	0,00	0,00	0,00
52	13	+ Aufwendungen für Sach- und Dienstleistungen	10.583,49	26.000,00	13.165,20	12.834,80	0,00
57	14	+ bilanzielle Abschreibungen	1.573,31	0,00	8.518,29	8.518,29-	0,00
53	15	+ Transferaufwendungen	250,00	300,00	250,00	50,00	0,00
54	16	+ sonstige Aufwendungen	177.585,62	210.200,00	184.265,78	25.934,22	0,00
	17	davon Verfügungsmittel	296,00	300,00	303,00	3,00-	0,00
	18	= Aufwendungen (= Zeilen 11 bis 16)	189.992,42	236.500,00	206.199,27	30.300,73	0,00
	19	= Ergebnis der laufenden Verwaltungstätigkeit (= Zeilen 10 / 18)	145.710,59-	220.800,00-	186.983,41-	33.816,59-	-
46	20	+ Finanzerträge	0,00	0,00	0,00	0,00	0,00
55	21	- Zinsen und sonstige Finanzaufwendungen ⁶	0,00	0,00	0,00	0,00	0,00
	22	= Finanzergebnis (= Zeilen 20 und 21)	0,00	0,00	0,00	0,00	0,00
	23	= Ergebnis vor Berücksichtigung der internen Leistungsbeziehungen (= Zeilen 19 und 22)	145.710,59-	220.800,00-	186.983,41-	33.816,59-	0,00
48	24	+ Erträge aus internen Leistungsbeziehungen	0,00	0,00	0,00	0,00	0,00
58	25	- Aufwendungen aus internen Leistungsbeziehungen	20.300,00-	20.300,00-	20.300,00-	0,00	0,00
	26	= Ergebnis (= Zeilen 23, 24, 25)	166.010,59-	241.100,00-	207.283,41-	33.816,59-	0,00

Teilergebnisrechnung¹ 2024

Monate: 1 bis 13

Produkt - 122000 - Allgemeine Ordnungsangelegenheiten

Nachrichtlich: Nettoabschreibungsaufwand		Ergebnis des Vorjahres in EUR	Fortge- schriebener Ansatz des Haushalts- jahres in EUR	Ist- Ergebnis des Haus- haltsjah- res in EUR	Vergleich Ansatz / Ist in EUR	
571+	+ bilanzielle Abschreibung auf immaterielle Vermögensgegenstände und Sachanlagen sowie auf geleistete Zuwendungen	1.573,31	0,00	5.257,88	5.257,88-	
416+	- Erträge aus der Auflösung von Sonderposten aus Zuschüssen und Zuweisungen sowie für Beiträge	0,00	0,00	0,00	0,00	
437						
	= Nettoabschreibungsaufwand	1.573,31	0,00	5.257,88	5.257,88-	

Teilergebnisrechnung¹ 2024

Monate: 1 bis 13

Produkt - 122001 - Asylbewerber

Ertrags- und Aufwandsarten			Ergebnis des Vorjahres in EUR	Fortge- schriebener Ansatz des Haushalts- jahres ² in EUR	Ist- Ergebnis des Haus- haltsjah- res in EUR	Vergleich Ansatz / Ist (Spalte 5 Spalte 6) in EUR	übertrage- ne Er- mächti- gungen ³ in EUR
1 ⁴	2 ⁵	3	4	5	6	7	8
40	1	Steuern und ähnliche Abgaben	0,00	0,00	0,00	0,00	- 0,00
41	2	+ Zuwendungen und allgemeine Umlagen	91.740,66	25.000,00	127.244,43	102.244,43-	- 0,00
42	3	+ sonstige Transfererträge	0,00	0,00	0,00	0,00	- 0,00
43	4	+ öffentlich-rechtliche Leistungsentgelte	0,00	0,00	0,00	0,00	- 0,00
441, 442, 446	5	+ privatrechtliche Leistungsentgelte	350.978,20	300.000,00	327.626,07	27.626,07-	- 0,00
448	6	+ Kostenerstattungen u. Kostenumlagen	0,00	0,00	0,00	0,00	- 0,00
45	7	+ sonstige Erträge	0,00	0,00	0,00	0,00	- 0,00
471	8	+ aktivierte Eigenleistungen	0,00	0,00	0,00	0,00	- 0,00
472	9	+ / - Bestandveränderungen	0,00	0,00	0,00	0,00	- 0,00
	10	= Erträge	442.718,86	325.000,00	454.870,50	129.870,50-	-
50	11	Personalaufwendungen	0,00	0,00	0,00	0,00	0,00
51	12	+ Versorgungsaufwendungen	0,00	0,00	0,00	0,00	0,00
52	13	+ Aufwendungen für Sach- und Dienstleistungen	284.813,47	342.000,00	341.422,91	577,09	0,00
57	14	+ bilanzielle Abschreibungen	782,68	900,00	782,64	117,36	0,00
53	15	+ Transferaufwendungen	0,00	0,00	0,00	0,00	0,00
54	16	+ sonstige Aufwendungen	102.876,63	146.500,00	129.230,38	17.269,62	0,00
	17	davon Verfügungsmittel	0,00	0,00	0,00	0,00	0,00
	18	= Aufwendungen (= Zeilen 11 bis 16)	388.472,78	489.400,00	471.435,93	17.964,07	0,00
	19	= Ergebnis der laufenden Verwaltungstätigkeit (= Zeilen 10 / 18)	54.246,08	164.400,00-	16.565,43-	147.834,57-	-
46	20	+ Finanzerträge	0,00	0,00	0,00	0,00	0,00
55	21	- Zinsen und sonstige Finanzaufwendungen ⁶	0,00	0,00	0,00	0,00	0,00
	22	= Finanzergebnis (= Zeilen 20 und 21)	0,00	0,00	0,00	0,00	0,00
	23	= Ergebnis vor Berücksichtigung der internen Leistungsbeziehungen (= Zeilen 19 und 22)	54.246,08	164.400,00-	16.565,43-	147.834,57-	0,00
48	24	+ Erträge aus internen Leistungsbeziehungen	0,00	0,00	0,00	0,00	0,00
58	25	- Aufwendungen aus internen Leistungsbeziehungen	0,00	0,00	0,00	0,00	0,00
	26	= Ergebnis (= Zeilen 23, 24, 25)	54.246,08	164.400,00-	16.565,43-	147.834,57-	0,00

Teilergebnisrechnung¹ 2024

Monate: 1 bis 13

Produkt - 122001 - Asylbewerber

Nachrichtlich: Nettoabschreibungsaufwand		Ergebnis des Vorjahres in EUR	Fortge- schriebener Ansatz des Haushalts- jahres in EUR	Ist- Ergebnis des Haus- haltsjah- res in EUR	Vergleich Ansatz / Ist in EUR	
571+	+ bilanzielle Abschreibung auf immaterielle Vermögensgegenstände und Sachanlagen sowie auf geleistete Zuwendungen	782,68	900,00	782,64	117,36	
416+	- Erträge aus der Auflösung von Sonderposten aus Zuschüssen und Zuweisungen sowie für Beiträge	0,00	0,00	0,00	0,00	
437						
	= Nettoabschreibungsaufwand	782,68	900,00	782,64	117,36	

Teilergebnisrechnung¹ 2024

Monate: 1 bis 13

Produkt - 122200 - Melde- und Personenstandswesen

Ertrags- und Aufwandsarten			Ergebnis des Vorjahres in EUR	Fortge- schriebener Ansatz des Haushalts- jahres ² in EUR	Ist- Ergebnis des Haus- haltsjah- res in EUR	Vergleich Ansatz / Ist (Spalte 5 Spalte 6) in EUR	übertrage- ne Er- mächti- gungen ³ in EUR
1 ⁴	2 ⁵	3	4	5	6	7	8
40	1	Steuern und ähnliche Abgaben	0,00	0,00	0,00	0,00	- 0,00
41	2	+ Zuwendungen und allgemeine Umlagen	0,00	0,00	0,00	0,00	- 0,00
42	3	+ sonstige Transfererträge	0,00	0,00	0,00	0,00	- 0,00
43	4	+ öffentlich-rechtliche Leistungsentgelte	82.692,61	65.000,00	89.314,44	24.314,44-	- 0,00
441, 442, 446	5	+ privatrechtliche Leistungsentgelte	0,00	100,00	89,25	10,75	- 0,00
448	6	+ Kostenerstattungen u. Kostenumlagen	0,00	0,00	0,00	0,00	- 0,00
45	7	+ sonstige Erträge	0,00	0,00	0,00	0,00	- 0,00
471	8	+ aktivierte Eigenleistungen	0,00	0,00	0,00	0,00	- 0,00
472	9	+ / - Bestandveränderungen	0,00	0,00	0,00	0,00	- 0,00
	10	= Erträge	82.692,61	65.100,00	89.403,69	24.303,69-	-
50	11	Personalaufwendungen	0,00	0,00	0,00	0,00	0,00
51	12	+ Versorgungsaufwendungen	0,00	0,00	0,00	0,00	0,00
52	13	+ Aufwendungen für Sach- und Dienstleistungen	3.993,96	7.000,00	3.739,83	3.260,17	0,00
57	14	+ bilanzielle Abschreibungen	0,00	0,00	0,00	0,00	0,00
53	15	+ Transferaufwendungen	0,00	0,00	0,00	0,00	0,00
54	16	+ sonstige Aufwendungen	180.510,87	206.400,00	205.315,09	1.084,91	0,00
	17	davon Verfügungsmittel	0,00	0,00	0,00	0,00	0,00
	18	= Aufwendungen (= Zeilen 11 bis 16)	184.504,83	213.400,00	209.054,92	4.345,08	0,00
	19	= Ergebnis der laufenden Verwaltungstätigkeit (= Zeilen 10 / 18)	101.812,22-	148.300,00-	119.651,23-	28.648,77-	-
46	20	+ Finanzerträge	0,00	0,00	0,00	0,00	0,00
55	21	- Zinsen und sonstige Finanzaufwendungen ⁶	0,00	0,00	0,00	0,00	0,00
	22	= Finanzergebnis (= Zeilen 20 und 21)	0,00	0,00	0,00	0,00	0,00
	23	= Ergebnis vor Berücksichtigung der internen Leistungsbeziehungen (= Zeilen 19 und 22)	101.812,22-	148.300,00-	119.651,23-	28.648,77-	0,00
48	24	+ Erträge aus internen Leistungsbeziehungen	0,00	0,00	0,00	0,00	0,00
58	25	- Aufwendungen aus internen Leistungsbeziehungen	25.300,00-	25.300,00-	25.300,00-	0,00	0,00
	26	= Ergebnis (= Zeilen 23, 24, 25)	127.112,22-	173.600,00-	144.951,23-	28.648,77-	0,00

Teilergebnisrechnung¹ 2024

Monate: 1 bis 13

Produkt - 122200 - Melde- und Personenstandswesen

Nachrichtlich: Nettoabschreibungsaufwand		Ergebnis des Vorjahres in EUR	Fortge- schriebener Ansatz des Haushalts- jahres in EUR	Ist- Ergebnis des Haus- haltsjah- res in EUR	Vergleich Ansatz / Ist in EUR	
571+	+ bilanzielle Abschreibung auf immaterielle Vermögensgegenstände und Sachanlagen sowie auf geleistete Zuwendungen	0,00	0,00	0,00	0,00	
416+	- Erträge aus der Auflösung von Sonderposten aus Zuschüssen und Zuweisungen sowie für Beiträge	0,00	0,00	0,00	0,00	
437						
	= Nettoabschreibungsaufwand	0,00	0,00	0,00	0,00	

Teilergebnisrechnung¹ 2024

Monate: 1 bis 13

Produkt - 126000 - Amtswehrführer

Ertrags- und Aufwandsarten			Ergebnis des Vorjahres in EUR	Fortge- schriebener Ansatz des Haushalts- jahres ² in EUR	Ist- Ergebnis des Haus- haltsjah- res in EUR	Vergleich Ansatz / Ist (Spalte 5 Spalte 6) in EUR	übertrage- ne Er- mächti- gungen ³ in EUR
1 ⁴	2 ⁵	3	4	5	6	7	8
40	1	Steuern und ähnliche Abgaben	0,00	0,00	0,00	0,00	- 0,00
41	2	+ Zuwendungen und allgemeine Umlagen	1.052,34	1.000,00	1.052,34	52,34-	- 0,00
42	3	+ sonstige Transfererträge	0,00	0,00	0,00	0,00	- 0,00
43	4	+ öffentlich-rechtliche Leistungsentgelte	0,00	0,00	0,00	0,00	- 0,00
441, 442, 446	5	+ privatrechtliche Leistungsentgelte	96,00	100,00	0,00	100,00	- 0,00
448	6	+ Kostenerstattungen u. Kostenumlagen	0,00	2.000,00	0,00	2.000,00	- 0,00
45	7	+ sonstige Erträge	0,00	0,00	0,00	0,00	- 0,00
471	8	+ aktivierte Eigenleistungen	0,00	0,00	0,00	0,00	- 0,00
472	9	+ / - Bestandveränderungen	0,00	0,00	0,00	0,00	- 0,00
	10	= Erträge	1.148,34	3.100,00	1.052,34	2.047,66	-
50	11	Personalaufwendungen	0,00	0,00	0,00	0,00	0,00
51	12	+ Versorgungsaufwendungen	0,00	0,00	0,00	0,00	0,00
52	13	+ Aufwendungen für Sach- und Dienstleistungen	17.628,04	16.800,00	11.682,85	5.117,15	0,00
57	14	+ bilanzielle Abschreibungen	3.328,62	3.000,00	3.283,44	283,44-	0,00
53	15	+ Transferaufwendungen	0,00	0,00	0,00	0,00	0,00
54	16	+ sonstige Aufwendungen	60.041,75	68.300,00	63.652,72	4.647,28	0,00
	17	davon Verfügungsmittel	0,00	0,00	0,00	0,00	0,00
	18	= Aufwendungen (= Zeilen 11 bis 16)	80.998,41	88.100,00	78.619,01	9.480,99	0,00
	19	= Ergebnis der laufenden Verwaltungstätigkeit (= Zeilen 10 / 18)	79.850,07-	85.000,00-	77.566,67-	7.433,33-	-
46	20	+ Finanzerträge	0,00	0,00	0,00	0,00	0,00
55	21	- Zinsen und sonstige Finanzaufwendungen ⁶	0,00	0,00	0,00	0,00	0,00
	22	= Finanzergebnis (= Zeilen 20 und 21)	0,00	0,00	0,00	0,00	0,00
	23	= Ergebnis vor Berücksichtigung der internen Leistungsbeziehungen (= Zeilen 19 und 22)	79.850,07-	85.000,00-	77.566,67-	7.433,33-	0,00
48	24	+ Erträge aus internen Leistungsbeziehungen	0,00	0,00	0,00	0,00	0,00
58	25	- Aufwendungen aus internen Leistungsbeziehungen	2.000,00-	2.000,00-	2.000,00-	0,00	0,00
	26	= Ergebnis (= Zeilen 23, 24, 25)	81.850,07-	87.000,00-	79.566,67-	7.433,33-	0,00

Teilergebnisrechnung¹ 2024

Monate: 1 bis 13

Produkt - 126000 - Amtswehrführer

Nachrichtlich: Nettoabschreibungsaufwand		Ergebnis des Vorjahres in EUR	Fortge- schriebener Ansatz des Haushalts- jahres in EUR	Ist- Ergebnis des Haus- haltsjah- res in EUR	Vergleich Ansatz / Ist in EUR	
571+	+ bilanzielle Abschreibung auf immaterielle Vermögensgegenstände und Sachanlagen sowie auf geleistete Zuwendungen	3.328,62	3.000,00	3.283,44	283,44-	
416+	- Erträge aus der Auflösung von Sonderposten aus Zuschüssen und Zuweisungen sowie für Beiträge	1.052,34-	1.000,00-	1.052,34-	52,34	
437						
	= Nettoabschreibungsaufwand	2.276,28	2.000,00	2.231,10	231,10-	

Teilergebnisrechnung¹ 2024

Monate: 1 bis 13

Produkt - 218200 - Grund- und Gemeinschaftsschule Lensahn

Ertrags- und Aufwandsarten			Ergebnis des Vorjahres in EUR	Fortge- schriebener Ansatz des Haushalts- jahres ² in EUR	Ist- Ergebnis des Haus- haltsjah- res in EUR	Vergleich Ansatz / Ist (Spalte 5 Spalte 6) in EUR	übertrage- ne Er- mächti- gungen ³ in EUR
1 ⁴	2 ⁵	3	4	5	6	7	8
40	1	Steuern und ähnliche Abgaben	0,00	0,00	0,00	0,00	- 0,00
41	2	+ Zuwendungen und allgemeine Umlagen	2.196.323,83	2.079.800,00	2.084.160,50	4.360,50-	- 0,00
42	3	+ sonstige Transfererträge	0,00	0,00	0,00	0,00	- 0,00
43	4	+ öffentlich-rechtliche Leistungsentgelte	0,00	0,00	0,00	0,00	- 0,00
441, 442, 446	5	+ privatrechtliche Leistungsentgelte	86.614,59	56.000,00	78.632,41	22.632,41-	- 0,00
448	6	+ Kostenerstattungen u. Kostenumlagen	172.458,73	119.100,00	135.570,17	16.470,17-	- 0,00
45	7	+ sonstige Erträge	124,70	0,00	499,00	499,00-	- 0,00
471	8	+ aktivierte Eigenleistungen	0,00	0,00	0,00	0,00	- 0,00
472	9	+ / - Bestandveränderungen	0,00	0,00	0,00	0,00	- 0,00
	10	= Erträge	2.455.521,85	2.254.900,00	2.298.862,08	43.962,08-	-
50	11	Personalaufwendungen	0,00	0,00	0,00	0,00	0,00
51	12	+ Versorgungsaufwendungen	0,00	0,00	0,00	0,00	0,00
52	13	+ Aufwendungen für Sach- und Dienstleistungen	948.257,42	1.012.800,00	816.696,03	196.103,97	0,00
57	14	+ bilanzielle Abschreibungen	218.554,61	187.100,00	222.453,47	35.353,47-	0,00
53	15	+ Transferaufwendungen	96.682,11	103.600,00	94.161,99	9.438,01	0,00
54	16	+ sonstige Aufwendungen	590.122,89	774.500,00	718.115,64	56.384,36	0,00
	17	davon Verfügungsmittel	0,00	0,00	0,00	0,00	0,00
	18	= Aufwendungen (= Zeilen 11 bis 16)	1.853.617,03	2.078.000,00	1.851.427,13	226.572,87	0,00
	19	= Ergebnis der laufenden Verwaltungstätigkeit (= Zeilen 10 / 18)	601.904,82	176.900,00	447.434,95	270.534,95-	-
46	20	+ Finanzerträge	0,00	0,00	0,00	0,00	0,00
55	21	- Zinsen und sonstige Finanzaufwendungen ⁶	0,00	0,00	0,00	0,00	0,00
	22	= Finanzergebnis (= Zeilen 20 und 21)	0,00	0,00	0,00	0,00	0,00
	23	= Ergebnis vor Berücksichtigung der internen Leistungsbeziehungen (= Zeilen 19 und 22)	601.904,82	176.900,00	447.434,95	270.534,95-	0,00
48	24	+ Erträge aus internen Leistungsbeziehungen	3.000,00	3.000,00	3.000,00	0,00	0,00
58	25	- Aufwendungen aus internen Leistungsbeziehungen	45.328,34-	75.700,00-	71.129,41-	4.570,59-	0,00
	26	= Ergebnis (= Zeilen 23, 24, 25)	559.576,48	104.200,00	379.305,54	275.105,54-	0,00

Teilergebnisrechnung¹ 2024

Monate: 1 bis 13

Produkt - 218200 - Grund- und Gemeinschaftsschule Lensahn

Nachrichtlich: Nettoabschreibungsaufwand		Ergebnis des Vorjahres in EUR	Fortge- schriebener Ansatz des Haushalts- jahres in EUR	Ist- Ergebnis des Haus- haltsjah- res in EUR	Vergleich Ansatz / Ist in EUR	
571+	+ bilanzielle Abschreibung auf immaterielle Vermögensgegenstände und Sachanlagen sowie auf geleistete Zuwendungen	218.554,61	187.100,00	222.453,47	35.353,47-	
416+	- Erträge aus der Auflösung von Sonderposten aus Zuschüssen und Zuweisungen sowie für Beiträge	71.864,05-	69.800,00-	76.631,78-	6.831,78	
437						
	= Nettoabschreibungsaufwand	146.690,56	117.300,00	145.821,69	28.521,69-	

Teilergebnisrechnung¹ 2024

Monate: 1 bis 13

Produkt - 218201 - Bläserklasse an der Grund- und Gemeinschaftsschule

Ertrags- und Aufwandsarten			Ergebnis des Vorjahres in EUR	Fortge- schriebener Ansatz des Haushalts- jahres ² in EUR	Ist- Ergebnis des Haus- haltsjah- res in EUR	Vergleich Ansatz / Ist (Spalte 5 Spalte 6) in EUR	übertrage- ne Er- mächti- gungen ³ in EUR
1 ⁴	2 ⁵	3	4	5	6	7	8
40	1	Steuern und ähnliche Abgaben	0,00	0,00	0,00	0,00	- 0,00
41	2	+ Zuwendungen und allgemeine Umlagen	0,00	0,00	0,00	0,00	- 0,00
42	3	+ sonstige Transfererträge	0,00	0,00	0,00	0,00	- 0,00
43	4	+ öffentlich-rechtliche Leistungsentgelte	0,00	0,00	0,00	0,00	- 0,00
441, 442, 446	5	+ privatrechtliche Leistungsentgelte	0,00	0,00	0,00	0,00	- 0,00
448	6	+ Kostenerstattungen u. Kostenumlagen	0,00	0,00	0,00	0,00	- 0,00
45	7	+ sonstige Erträge	0,00	0,00	0,00	0,00	- 0,00
471	8	+ aktivierte Eigenleistungen	0,00	0,00	0,00	0,00	- 0,00
472	9	+ / - Bestandveränderungen	0,00	0,00	0,00	0,00	- 0,00
	10	= Erträge	0,00	0,00	0,00	0,00	-
50	11	Personalaufwendungen	0,00	0,00	0,00	0,00	0,00
51	12	+ Versorgungsaufwendungen	0,00	0,00	0,00	0,00	0,00
52	13	+ Aufwendungen für Sach- und Dienstleistungen	0,00	0,00	0,00	0,00	0,00
57	14	+ bilanzielle Abschreibungen	1.205,52	1.100,00	1.071,42	28,58	0,00
53	15	+ Transferaufwendungen	0,00	0,00	0,00	0,00	0,00
54	16	+ sonstige Aufwendungen	0,00	0,00	0,00	0,00	0,00
	17	davon Verfügungsmittel	0,00	0,00	0,00	0,00	0,00
	18	= Aufwendungen (= Zeilen 11 bis 16)	1.205,52	1.100,00	1.071,42	28,58	0,00
	19	= Ergebnis der laufenden Verwaltungstätigkeit (= Zeilen 10 / 18)	1.205,52-	1.100,00-	1.071,42-	28,58-	-
46	20	+ Finanzerträge	0,00	0,00	0,00	0,00	0,00
55	21	- Zinsen und sonstige Finanzaufwendungen ⁶	0,00	0,00	0,00	0,00	0,00
	22	= Finanzergebnis (= Zeilen 20 und 21)	0,00	0,00	0,00	0,00	0,00
	23	= Ergebnis vor Berücksichtigung der internen Leistungsbeziehungen (= Zeilen 19 und 22)	1.205,52-	1.100,00-	1.071,42-	28,58-	0,00
48	24	+ Erträge aus internen Leistungsbeziehungen	0,00	0,00	0,00	0,00	0,00
58	25	- Aufwendungen aus internen Leistungsbeziehungen	0,00	0,00	0,00	0,00	0,00
	26	= Ergebnis (= Zeilen 23, 24, 25)	1.205,52-	1.100,00-	1.071,42-	28,58-	0,00

Teilergebnisrechnung¹ 2024

Monate: 1 bis 13

Produkt - 218201 - Bläserklasse an der Grund- und Gemeinschaftsschule

Nachrichtlich: Nettoabschreibungsaufwand		Ergebnis des Vorjahres in EUR	Fortge- schriebener Ansatz des Haushalts- jahres in EUR	Ist- Ergebnis des Haus- haltsjah- res in EUR	Vergleich Ansatz / Ist in EUR	
571+	+ bilanzielle Abschreibung auf immaterielle Vermögensgegenstände und Sachanlagen sowie auf geleistete Zuwendungen	1.205,52	1.100,00	1.071,42	28,58	
416+	- Erträge aus der Auflösung von Sonderposten aus Zuschüssen und Zuweisungen sowie für Beiträge	0,00	0,00	0,00	0,00	
437						
	= Nettoabschreibungsaufwand	1.205,52	1.100,00	1.071,42	28,58	

Teilergebnisrechnung¹ 2024

Monate: 1 bis 13

Produkt - 241000 - Schülerbeförderung

Ertrags- und Aufwandsarten			Ergebnis des Vorjahres in EUR	Fortge- schriebener Ansatz des Haushalts- jahres ² in EUR	Ist- Ergebnis des Haus- haltsjah- res in EUR	Vergleich Ansatz / Ist (Spalte 5 Spalte 6) in EUR	übertrage- ne Er- mächti- gungen ³ in EUR
1 ⁴	2 ⁵	3	4	5	6	7	8
40	1	Steuern und ähnliche Abgaben	0,00	0,00	0,00	0,00	- 0,00
41	2	+ Zuwendungen und allgemeine Umlagen	0,00	0,00	0,00	0,00	- 0,00
42	3	+ sonstige Transfererträge	0,00	0,00	0,00	0,00	- 0,00
43	4	+ öffentlich-rechtliche Leistungsentgelte	0,00	0,00	0,00	0,00	- 0,00
441, 442, 446	5	+ privatrechtliche Leistungsentgelte	0,00	0,00	0,00	0,00	- 0,00
448	6	+ Kostenerstattungen u. Kostenumlagen	0,00	0,00	0,00	0,00	- 0,00
45	7	+ sonstige Erträge	0,00	0,00	0,00	0,00	- 0,00
471	8	+ aktivierte Eigenleistungen	0,00	0,00	0,00	0,00	- 0,00
472	9	+ / - Bestandsveränderungen	0,00	0,00	0,00	0,00	- 0,00
	10	= Erträge	0,00	0,00	0,00	0,00	-
50	11	Personalaufwendungen	0,00	0,00	0,00	0,00	0,00
51	12	+ Versorgungsaufwendungen	0,00	0,00	0,00	0,00	0,00
52	13	+ Aufwendungen für Sach- und Dienstleistungen	0,00	0,00	0,00	0,00	0,00
57	14	+ bilanzielle Abschreibungen	0,00	0,00	0,00	0,00	0,00
53	15	+ Transferaufwendungen	0,00	0,00	0,00	0,00	0,00
54	16	+ sonstige Aufwendungen	0,00	0,00	0,00	0,00	0,00
	17	davon Verfügungsmittel	0,00	0,00	0,00	0,00	0,00
	18	= Aufwendungen (= Zeilen 11 bis 16)	0,00	0,00	0,00	0,00	0,00
	19	= Ergebnis der laufenden Verwaltungstätigkeit (= Zeilen 10 / 18)	0,00	0,00	0,00	0,00	-
46	20	+ Finanzerträge	0,00	0,00	0,00	0,00	0,00
55	21	- Zinsen und sonstige Finanzaufwendungen ⁶	0,00	0,00	0,00	0,00	0,00
	22	= Finanzergebnis (= Zeilen 20 und 21)	0,00	0,00	0,00	0,00	0,00
	23	= Ergebnis vor Berücksichtigung der internen Leistungsbeziehungen (= Zeilen 19 und 22)	0,00	0,00	0,00	0,00	0,00
48	24	+ Erträge aus internen Leistungsbeziehungen	0,00	0,00	0,00	0,00	0,00
58	25	- Aufwendungen aus internen Leistungsbeziehungen	0,00	0,00	0,00	0,00	0,00
	26	= Ergebnis (= Zeilen 23, 24, 25)	0,00	0,00	0,00	0,00	0,00

Teilergebnisrechnung¹ 2024

Monate: 1 bis 13

Produkt - 241000 - Schülerbeförderung

Nachrichtlich: Nettoabschreibungsaufwand		Ergebnis des Vorjahres in EUR	Fortge- schriebener Ansatz des Haushalts- jahres in EUR	Ist- Ergebnis des Haus- haltsjah- res in EUR	Vergleich Ansatz / Ist in EUR	
571+	+ bilanzielle Abschreibung auf immaterielle Vermögensgegenstände und Sachanlagen sowie auf geleistete Zuwendungen	0,00	0,00	0,00	0,00	
416+	- Erträge aus der Auflösung von Sonderposten aus Zuschüssen und Zuweisungen sowie für Beiträge	0,00	0,00	0,00	0,00	
437						
	= Nettoabschreibungsaufwand	0,00	0,00	0,00	0,00	

Teilergebnisrechnung¹ 2024

Monate: 1 bis 13

Produkt - 243000 - Sonstige schulische Aufgaben

Ertrags- und Aufwandsarten			Ergebnis des Vorjahres in EUR	Fortge- schriebener Ansatz des Haushalts- jahres ² in EUR	Ist- Ergebnis des Haus- haltsjah- res in EUR	Vergleich Ansatz / Ist (Spalte 5 Spalte 6) in EUR	übertrage- ne Er- mächti- gungen ³ in EUR
1 ⁴	2 ⁵	3	4	5	6	7	8
40	1	Steuern und ähnliche Abgaben	0,00	0,00	0,00	0,00	- 0,00
41	2	+ Zuwendungen und allgemeine Umlagen	0,00	0,00	0,00	0,00	- 0,00
42	3	+ sonstige Transfererträge	0,00	0,00	0,00	0,00	- 0,00
43	4	+ öffentlich-rechtliche Leistungsentgelte	0,00	0,00	0,00	0,00	- 0,00
441, 442, 446	5	+ privatrechtliche Leistungsentgelte	0,00	0,00	0,00	0,00	- 0,00
448	6	+ Kostenerstattungen u. Kostenumlagen	0,00	100,00	0,00	100,00	- 0,00
45	7	+ sonstige Erträge	0,00	0,00	0,00	0,00	- 0,00
471	8	+ aktivierte Eigenleistungen	0,00	0,00	0,00	0,00	- 0,00
472	9	+ / - Bestandveränderungen	0,00	0,00	0,00	0,00	- 0,00
	10	= Erträge	0,00	100,00	0,00	100,00	-
50	11	Personalaufwendungen	0,00	0,00	0,00	0,00	0,00
51	12	+ Versorgungsaufwendungen	0,00	0,00	0,00	0,00	0,00
52	13	+ Aufwendungen für Sach- und Dienstleistungen	0,00	100,00	466,75	366,75-	0,00
57	14	+ bilanzielle Abschreibungen	0,00	0,00	0,00	0,00	0,00
53	15	+ Transferaufwendungen	0,00	0,00	0,00	0,00	0,00
54	16	+ sonstige Aufwendungen	52.259,58	98.600,00	53.740,94	44.859,06	0,00
	17	davon Verfügungsmittel	0,00	0,00	0,00	0,00	0,00
	18	= Aufwendungen (= Zeilen 11 bis 16)	52.259,58	98.700,00	54.207,69	44.492,31	0,00
	19	= Ergebnis der laufenden Verwaltungstätigkeit (= Zeilen 10 / 18)	52.259,58-	98.600,00-	54.207,69-	44.392,31-	-
46	20	+ Finanzerträge	0,00	0,00	0,00	0,00	0,00
55	21	- Zinsen und sonstige Finanzaufwendungen ⁶	0,00	0,00	0,00	0,00	0,00
	22	= Finanzergebnis (= Zeilen 20 und 21)	0,00	0,00	0,00	0,00	0,00
	23	= Ergebnis vor Berücksichtigung der internen Leistungsbeziehungen (= Zeilen 19 und 22)	52.259,58-	98.600,00-	54.207,69-	44.392,31-	0,00
48	24	+ Erträge aus internen Leistungsbeziehungen	0,00	0,00	0,00	0,00	0,00
58	25	- Aufwendungen aus internen Leistungsbeziehungen	4.500,00-	4.500,00-	4.500,00-	0,00	0,00
	26	= Ergebnis (= Zeilen 23, 24, 25)	56.759,58-	103.100,00-	58.707,69-	44.392,31-	0,00

Teilergebnisrechnung¹ 2024

Monate: 1 bis 13

Produkt - 243000 - Sonstige schulische Aufgaben

Nachrichtlich: Nettoabschreibungsaufwand		Ergebnis des Vorjahres in EUR	Fortge- schriebener Ansatz des Haushalts- jahres in EUR	Ist- Ergebnis des Haus- haltsjah- res in EUR	Vergleich Ansatz / Ist in EUR	
571+	+ bilanzielle Abschreibung auf immaterielle Vermögensgegenstände und Sachanlagen sowie auf geleistete Zuwendungen	0,00	0,00	0,00	0,00	
416+	- Erträge aus der Auflösung von Sonderposten aus Zuschüssen und Zuweisungen sowie für Beiträge	0,00	0,00	0,00	0,00	
437						
	= Nettoabschreibungsaufwand	0,00	0,00	0,00	0,00	

Teilergebnisrechnung¹ 2024

Monate: 1 bis 13

Produkt - 311000 - Verwaltung der Grundsicherung nach SGB XII

Ertrags- und Aufwandsarten			Ergebnis des Vorjahres in EUR	Fortge- schriebener Ansatz des Haushalts- jahres ² in EUR	Ist- Ergebnis des Haus- haltsjah- res in EUR	Vergleich Ansatz / Ist (Spalte 5 Spalte 6) in EUR	übertrage- ne Er- mächti- gungen ³ in EUR
1 ⁴	2 ⁵	3	4	5	6	7	8
40	1	Steuern und ähnliche Abgaben	0,00	0,00	0,00	0,00	- 0,00
41	2	+ Zuwendungen und allgemeine Umlagen	0,00	0,00	0,00	0,00	- 0,00
42	3	+ sonstige Transfererträge	18.673,89	0,00	0,00	0,00	- 0,00
43	4	+ öffentlich-rechtliche Leistungsentgelte	0,00	0,00	0,00	0,00	- 0,00
441, 442, 446	5	+ privatrechtliche Leistungsentgelte	3.739,94	100,00	0,00	100,00	- 0,00
448	6	+ Kostenerstattungen u. Kostenumlagen	0,00	0,00	0,00	0,00	- 0,00
45	7	+ sonstige Erträge	27.561,47	0,00	36.718,31	36.718,31-	- 0,00
471	8	+ aktivierte Eigenleistungen	0,00	0,00	0,00	0,00	- 0,00
472	9	+ / - Bestandveränderungen	0,00	0,00	0,00	0,00	- 0,00
	10	= Erträge	49.975,30	100,00	36.718,31	36.618,31-	-
50	11	Personalaufwendungen	0,00	0,00	0,00	0,00	0,00
51	12	+ Versorgungsaufwendungen	0,00	0,00	0,00	0,00	0,00
52	13	+ Aufwendungen für Sach- und Dienstleistungen	2.088,90	4.500,00	1.706,53	2.793,47	0,00
57	14	+ bilanzielle Abschreibungen	0,00	0,00	425,64	425,64-	0,00
53	15	+ Transferaufwendungen	0,00	0,00	0,00	0,00	0,00
54	16	+ sonstige Aufwendungen	129.248,50	173.200,00	157.005,60	16.194,40	0,00
	17	davon Verfügungsmittel	0,00	0,00	0,00	0,00	0,00
	18	= Aufwendungen (= Zeilen 11 bis 16)	131.337,40	177.700,00	159.137,77	18.562,23	0,00
	19	= Ergebnis der laufenden Verwaltungstätigkeit (= Zeilen 10 / 18)	81.362,10-	177.600,00-	122.419,46-	55.180,54-	-
46	20	+ Finanzerträge	0,00	0,00	0,00	0,00	0,00
55	21	- Zinsen und sonstige Finanzaufwendungen ⁶	0,00	0,00	0,00	0,00	0,00
	22	= Finanzergebnis (= Zeilen 20 und 21)	0,00	0,00	0,00	0,00	0,00
	23	= Ergebnis vor Berücksichtigung der internen Leistungsbeziehungen (= Zeilen 19 und 22)	81.362,10-	177.600,00-	122.419,46-	55.180,54-	0,00
48	24	+ Erträge aus internen Leistungsbeziehungen	0,00	0,00	0,00	0,00	0,00
58	25	- Aufwendungen aus internen Leistungsbeziehungen	0,00	0,00	0,00	0,00	0,00
	26	= Ergebnis (= Zeilen 23, 24, 25)	81.362,10-	177.600,00-	122.419,46-	55.180,54-	0,00

Teilergebnisrechnung¹ 2024

Monate: 1 bis 13

Produkt - 311000 - Verwaltung der Grundsicherung nach SGB XII

Nachrichtlich: Nettoabschreibungsaufwand		Ergebnis des Vorjahres in EUR	Fortge- schriebener Ansatz des Haushalts- jahres in EUR	Ist- Ergebnis des Haus- haltsjah- res in EUR	Vergleich Ansatz / Ist in EUR	
571+	+ bilanzielle Abschreibung auf immaterielle Vermögensgegenstände und Sachanlagen sowie auf geleistete Zuwendungen	0,00	0,00	0,00	0,00	
416+	- Erträge aus der Auflösung von Sonderposten aus Zuschüssen und Zuweisungen sowie für Beiträge	0,00	0,00	0,00	0,00	
437						
	= Nettoabschreibungsaufwand	0,00	0,00	0,00	0,00	

Teilergebnisrechnung¹ 2024

Monate: 1 bis 13

Produkt - 331000 - Förderung der Wohlfahrtspflege

Ertrags- und Aufwandsarten			Ergebnis des Vorjahres in EUR	Fortge- schriebener Ansatz des Haushalts- jahres ² in EUR	Ist- Ergebnis des Haus- haltsjah- res in EUR	Vergleich Ansatz / Ist (Spalte 5 Spalte 6) in EUR	übertrage- ne Er- mächti- gungen ³ in EUR
1 ⁴	2 ⁵	3	4	5	6	7	8
40	1	Steuern und ähnliche Abgaben	0,00	0,00	0,00	0,00	- 0,00
41	2	+ Zuwendungen und allgemeine Umlagen	0,00	0,00	0,00	0,00	- 0,00
42	3	+ sonstige Transfererträge	0,00	0,00	0,00	0,00	- 0,00
43	4	+ öffentlich-rechtliche Leistungsentgelte	0,00	0,00	0,00	0,00	- 0,00
441, 442, 446	5	+ privatrechtliche Leistungsentgelte	0,00	0,00	91,00	91,00-	- 0,00
448	6	+ Kostenerstattungen u. Kostenumlagen	0,00	0,00	0,00	0,00	- 0,00
45	7	+ sonstige Erträge	0,00	0,00	0,00	0,00	- 0,00
471	8	+ aktivierte Eigenleistungen	0,00	0,00	0,00	0,00	- 0,00
472	9	+ / - Bestandveränderungen	0,00	0,00	0,00	0,00	- 0,00
	10	= Erträge	0,00	0,00	91,00	91,00-	-
50	11	Personalaufwendungen	0,00	0,00	0,00	0,00	0,00
51	12	+ Versorgungsaufwendungen	0,00	0,00	0,00	0,00	0,00
52	13	+ Aufwendungen für Sach- und Dienstleistungen	653,59	600,00	635,66	35,66-	0,00
57	14	+ bilanzielle Abschreibungen	86,48	100,00	49,98	50,02	0,00
53	15	+ Transferaufwendungen	51,13	300,00	51,13	248,87	0,00
54	16	+ sonstige Aufwendungen	0,00	0,00	0,00	0,00	0,00
	17	davon Verfügungsmittel	0,00	0,00	0,00	0,00	0,00
	18	= Aufwendungen (= Zeilen 11 bis 16)	791,20	1.000,00	736,77	263,23	0,00
	19	= Ergebnis der laufenden Verwaltungstätigkeit (= Zeilen 10 / 18)	791,20-	1.000,00-	645,77-	354,23-	-
46	20	+ Finanzerträge	0,00	0,00	0,00	0,00	0,00
55	21	- Zinsen und sonstige Finanzaufwendungen ⁶	0,00	0,00	0,00	0,00	0,00
	22	= Finanzergebnis (= Zeilen 20 und 21)	0,00	0,00	0,00	0,00	0,00
	23	= Ergebnis vor Berücksichtigung der internen Leistungsbeziehungen (= Zeilen 19 und 22)	791,20-	1.000,00-	645,77-	354,23-	0,00
48	24	+ Erträge aus internen Leistungsbeziehungen	0,00	0,00	0,00	0,00	0,00
58	25	- Aufwendungen aus internen Leistungsbeziehungen	3.000,00-	3.000,00-	3.000,00-	0,00	0,00
	26	= Ergebnis (= Zeilen 23, 24, 25)	3.791,20-	4.000,00-	3.645,77-	354,23-	0,00

Teilergebnisrechnung¹ 2024

Monate: 1 bis 13

Produkt - 331000 - Förderung der Wohlfahrtspflege

Nachrichtlich: Nettoabschreibungsaufwand		Ergebnis des Vorjahres in EUR	Fortge- schriebener Ansatz des Haushalts- jahres in EUR	Ist- Ergebnis des Haus- haltsjah- res in EUR	Vergleich Ansatz / Ist in EUR	
571+	+ bilanzielle Abschreibung auf immaterielle Vermögensgegenstände und Sachanlagen sowie auf geleistete Zuwendungen	86,48	100,00	49,98	50,02	
416+	- Erträge aus der Auflösung von Sonderposten aus Zuschüssen und Zuweisungen sowie für Beiträge	0,00	0,00	0,00	0,00	
437						
	= Nettoabschreibungsaufwand	86,48	100,00	49,98	50,02	

Teilergebnisrechnung¹ 2024

Monate: 1 bis 13

Produkt - 351000 - Leistungen nach dem Wohngeldgesetz

Ertrags- und Aufwandsarten			Ergebnis des Vorjahres in EUR	Fortge- schriebener Ansatz des Haushalts- jahres ² in EUR	Ist- Ergebnis des Haus- haltsjah- res in EUR	Vergleich Ansatz / Ist (Spalte 5 Spalte 6) in EUR	übertrage- ne Er- mächti- gungen ³ in EUR
1 ⁴	2 ⁵	3	4	5	6	7	8
40	1	Steuern und ähnliche Abgaben	0,00	0,00	0,00	0,00	- 0,00
41	2	+ Zuwendungen und allgemeine Umlagen	0,00	0,00	0,00	0,00	- 0,00
42	3	+ sonstige Transfererträge	0,00	0,00	0,00	0,00	- 0,00
43	4	+ öffentlich-rechtliche Leistungsentgelte	0,00	0,00	0,00	0,00	- 0,00
441, 442, 446	5	+ privatrechtliche Leistungsentgelte	0,00	100,00	0,00	100,00	- 0,00
448	6	+ Kostenerstattungen u. Kostenumlagen	0,00	0,00	0,00	0,00	- 0,00
45	7	+ sonstige Erträge	13.360,34	100,00	0,00	100,00	- 0,00
471	8	+ aktivierte Eigenleistungen	0,00	0,00	0,00	0,00	- 0,00
472	9	+ / - Bestandveränderungen	0,00	0,00	0,00	0,00	- 0,00
	10	= Erträge	13.360,34	200,00	0,00	200,00	-
50	11	Personalaufwendungen	0,00	0,00	0,00	0,00	0,00
51	12	+ Versorgungsaufwendungen	0,00	0,00	0,00	0,00	0,00
52	13	+ Aufwendungen für Sach- und Dienstleistungen	2.303,00	2.400,00	0,00	2.400,00	0,00
57	14	+ bilanzielle Abschreibungen	0,00	0,00	0,00	0,00	0,00
53	15	+ Transferaufwendungen	0,00	0,00	0,00	0,00	0,00
54	16	+ sonstige Aufwendungen	53.065,13	148.200,00	41.852,77	106.347,23	0,00
	17	davon Verfügungsmittel	0,00	0,00	0,00	0,00	0,00
	18	= Aufwendungen (= Zeilen 11 bis 16)	55.368,13	150.600,00	41.852,77	108.747,23	0,00
	19	= Ergebnis der laufenden Verwaltungstätigkeit (= Zeilen 10 / 18)	42.007,79-	150.400,00-	41.852,77-	108.547,23-	-
46	20	+ Finanzerträge	0,00	0,00	0,00	0,00	0,00
55	21	- Zinsen und sonstige Finanzaufwendungen ⁶	0,00	0,00	0,00	0,00	0,00
	22	= Finanzergebnis (= Zeilen 20 und 21)	0,00	0,00	0,00	0,00	0,00
	23	= Ergebnis vor Berücksichtigung der internen Leistungsbeziehungen (= Zeilen 19 und 22)	42.007,79-	150.400,00-	41.852,77-	108.547,23-	0,00
48	24	+ Erträge aus internen Leistungsbeziehungen	0,00	0,00	0,00	0,00	0,00
58	25	- Aufwendungen aus internen Leistungsbeziehungen	6.000,00-	6.000,00-	6.000,00-	0,00	0,00
	26	= Ergebnis (= Zeilen 23, 24, 25)	48.007,79-	156.400,00-	47.852,77-	108.547,23-	0,00

Teilergebnisrechnung¹ 2024

Monate: 1 bis 13

Produkt - 351000 - Leistungen nach dem Wohngeldgesetz

Nachrichtlich: Nettoabschreibungsaufwand		Ergebnis des Vorjahres in EUR	Fortge- schriebener Ansatz des Haushalts- jahres in EUR	Ist- Ergebnis des Haus- haltsjah- res in EUR	Vergleich Ansatz / Ist in EUR	
571+	+ bilanzielle Abschreibung auf immaterielle Vermögensgegenstände und Sachanlagen sowie auf geleistete Zuwendungen	0,00	0,00	0,00	0,00	
416+	- Erträge aus der Auflösung von Sonderposten aus Zuschüssen und Zuweisungen sowie für Beiträge	0,00	0,00	0,00	0,00	
437						
	= Nettoabschreibungsaufwand	0,00	0,00	0,00	0,00	

Teilergebnisrechnung¹ 2024

Monate: 1 bis 13

Produkt - 361100 - Förderung Kindertageseinrichtungen

Ertrags- und Aufwandsarten			Ergebnis des Vorjahres in EUR	Fortge- schriebener Ansatz des Haushalts- jahres ² in EUR	Ist- Ergebnis des Haus- haltsjah- res in EUR	Vergleich Ansatz / Ist (Spalte 5 Spalte 6) in EUR	übertrage- ne Er- mächti- gungen ³ in EUR
1 ⁴	2 ⁵	3	4	5	6	7	8
40	1	Steuern und ähnliche Abgaben	0,00	0,00	0,00	0,00	- 0,00
41	2	+ Zuwendungen und allgemeine Umlagen	1.802.797,67	1.504.500,00	2.001.647,31	497.147,31-	- 0,00
42	3	+ sonstige Transfererträge	0,00	0,00	0,00	0,00	- 0,00
43	4	+ öffentlich-rechtliche Leistungsentgelte	0,00	0,00	0,00	0,00	- 0,00
441, 442, 446	5	+ privatrechtliche Leistungsentgelte	0,00	0,00	0,00	0,00	- 0,00
448	6	+ Kostenerstattungen u. Kostenumlagen	0,00	0,00	0,00	0,00	- 0,00
45	7	+ sonstige Erträge	0,00	0,00	0,00	0,00	- 0,00
471	8	+ aktivierte Eigenleistungen	0,00	0,00	0,00	0,00	- 0,00
472	9	+ / - Bestandveränderungen	0,00	0,00	0,00	0,00	- 0,00
	10	= Erträge	1.802.797,67	1.504.500,00	2.001.647,31	497.147,31-	-
50	11	Personalaufwendungen	0,00	0,00	0,00	0,00	0,00
51	12	+ Versorgungsaufwendungen	0,00	0,00	0,00	0,00	0,00
52	13	+ Aufwendungen für Sach- und Dienstleistungen	0,00	200,00	0,00	200,00	0,00
57	14	+ bilanzielle Abschreibungen	19.272,37	18.100,00	29.336,92	11.236,92-	0,00
53	15	+ Transferaufwendungen	1.576.349,67	1.500.000,00	1.997.099,30	497.099,30-	0,00
54	16	+ sonstige Aufwendungen	14.322,77	19.200,00	18.668,86	531,14	0,00
	17	davon Verfügungsmittel	0,00	0,00	0,00	0,00	0,00
	18	= Aufwendungen (= Zeilen 11 bis 16)	1.609.944,81	1.537.500,00	2.045.105,08	507.605,08-	0,00
	19	= Ergebnis der laufenden Verwaltungstätigkeit (= Zeilen 10 / 18)	192.852,86	33.000,00-	43.457,77-	10.457,77	-
46	20	+ Finanzerträge	0,00	0,00	0,00	0,00	0,00
55	21	- Zinsen und sonstige Finanzaufwendungen ⁶	0,00	0,00	0,00	0,00	0,00
	22	= Finanzergebnis (= Zeilen 20 und 21)	0,00	0,00	0,00	0,00	0,00
	23	= Ergebnis vor Berücksichtigung der internen Leistungsbeziehungen (= Zeilen 19 und 22)	192.852,86	33.000,00-	43.457,77-	10.457,77	0,00
48	24	+ Erträge aus internen Leistungsbeziehungen	0,00	0,00	0,00	0,00	0,00
58	25	- Aufwendungen aus internen Leistungsbeziehungen	0,00	0,00	0,00	0,00	0,00
	26	= Ergebnis (= Zeilen 23, 24, 25)	192.852,86	33.000,00-	43.457,77-	10.457,77	0,00

Teilergebnisrechnung¹ 2024

Monate: 1 bis 13

Produkt - 361100 - Förderung Kindertageseinrichtungen

Nachrichtlich: Nettoabschreibungsaufwand		Ergebnis des Vorjahres in EUR	Fortge- schriebener Ansatz des Haushalts- jahres in EUR	Ist- Ergebnis des Haus- haltsjah- res in EUR	Vergleich Ansatz / Ist in EUR	
571+	+ bilanzielle Abschreibung auf immaterielle Vermögensgegenstände und Sachanlagen sowie auf geleistete Zuwendungen	19.272,37	18.100,00	29.336,92	11.236,92-	
416+	- Erträge aus der Auflösung von Sonderposten aus Zuschüssen und Zuweisungen sowie für Beiträge	4.548,00-	4.500,00-	4.548,01-	48,01	
437						
	= Nettoabschreibungsaufwand	14.724,37	13.600,00	24.788,91	11.188,91-	

Teilergebnisrechnung¹ 2024

Monate: 1 bis 13

Produkt - 362500 - Sonstige Jugendarbeit

Ertrags- und Aufwandsarten			Ergebnis des Vorjahres in EUR	Fortge- schriebener Ansatz des Haushalts- jahres ² in EUR	Ist- Ergebnis des Haus- haltsjah- res in EUR	Vergleich Ansatz / Ist (Spalte 5 Spalte 6) in EUR	übertrage- ne Er- mächti- gungen ³ in EUR
1 ⁴	2 ⁵	3	4	5	6	7	8
40	1	Steuern und ähnliche Abgaben	0,00	0,00	0,00	0,00	- 0,00
41	2	+ Zuwendungen und allgemeine Umlagen	0,00	0,00	0,00	0,00	- 0,00
42	3	+ sonstige Transfererträge	0,00	0,00	0,00	0,00	- 0,00
43	4	+ öffentlich-rechtliche Leistungsentgelte	7.568,00	7.800,00	7.811,58	11,58-	- 0,00
441, 442, 446	5	+ privatrechtliche Leistungsentgelte	0,00	0,00	0,00	0,00	- 0,00
448	6	+ Kostenerstattungen u. Kostenumlagen	0,00	0,00	0,00	0,00	- 0,00
45	7	+ sonstige Erträge	0,00	0,00	0,00	0,00	- 0,00
471	8	+ aktivierte Eigenleistungen	0,00	0,00	0,00	0,00	- 0,00
472	9	+ / - Bestandveränderungen	0,00	0,00	0,00	0,00	- 0,00
	10	= Erträge	7.568,00	7.800,00	7.811,58	11,58-	-
50	11	Personalaufwendungen	0,00	0,00	0,00	0,00	0,00
51	12	+ Versorgungsaufwendungen	0,00	0,00	0,00	0,00	0,00
52	13	+ Aufwendungen für Sach- und Dienstleistungen	0,00	0,00	0,00	0,00	0,00
57	14	+ bilanzielle Abschreibungen	711,78	700,00	589,03	110,97	0,00
53	15	+ Transferaufwendungen	234,03	500,00	0,00	500,00	0,00
54	16	+ sonstige Aufwendungen	11.875,01	17.300,00	11.343,37	5.956,63	0,00
	17	davon Verfügungsmittel	11.402,94	15.900,00	11.256,52	4.643,48	0,00
	18	= Aufwendungen (= Zeilen 11 bis 16)	12.820,82	18.500,00	11.932,40	6.567,60	0,00
	19	= Ergebnis der laufenden Verwaltungstätigkeit (= Zeilen 10 / 18)	5.252,82-	10.700,00-	4.120,82-	6.579,18-	-
46	20	+ Finanzerträge	0,00	0,00	0,00	0,00	0,00
55	21	- Zinsen und sonstige Finanzaufwendungen ⁶	0,00	0,00	0,00	0,00	0,00
	22	= Finanzergebnis (= Zeilen 20 und 21)	0,00	0,00	0,00	0,00	0,00
	23	= Ergebnis vor Berücksichtigung der internen Leistungsbeziehungen (= Zeilen 19 und 22)	5.252,82-	10.700,00-	4.120,82-	6.579,18-	0,00
48	24	+ Erträge aus internen Leistungsbeziehungen	0,00	0,00	0,00	0,00	0,00
58	25	- Aufwendungen aus internen Leistungsbeziehungen	0,00	0,00	0,00	0,00	0,00
	26	= Ergebnis (= Zeilen 23, 24, 25)	5.252,82-	10.700,00-	4.120,82-	6.579,18-	0,00

Teilergebnisrechnung¹ 2024

Monate: 1 bis 13

Produkt - 362500 - Sonstige Jugendarbeit

Nachrichtlich: Nettoabschreibungsaufwand		Ergebnis des Vorjahres in EUR	Fortge- schriebener Ansatz des Haushalts- jahres in EUR	Ist- Ergebnis des Haus- haltsjah- res in EUR	Vergleich Ansatz / Ist in EUR	
571+	+ bilanzielle Abschreibung auf immaterielle Vermögensgegenstände und Sachanlagen sowie auf geleistete Zuwendungen	711,78	700,00	589,03	110,97	
416+	- Erträge aus der Auflösung von Sonderposten aus Zuschüssen und Zuweisungen sowie für Beiträge	0,00	0,00	0,00	0,00	
437						
	= Nettoabschreibungsaufwand	711,78	700,00	589,03	110,97	

Teilergebnisrechnung¹ 2024

Monate: 1 bis 13

Produkt - 363120 - Erzieherischer Kinder- und Jugendschutz

Ertrags- und Aufwandsarten			Ergebnis des Vorjahres in EUR	Fortge- schriebener Ansatz des Haushalts- jahres ² in EUR	Ist- Ergebnis des Haus- haltsjah- res in EUR	Vergleich Ansatz / Ist (Spalte 5 Spalte 6) in EUR	übertrage- ne Er- mächti- gungen ³ in EUR
1 ⁴	2 ⁵	3	4	5	6	7	8
40	1	Steuern und ähnliche Abgaben	0,00	0,00	0,00	0,00	- 0,00
41	2	+ Zuwendungen und allgemeine Umlagen	0,00	0,00	0,00	0,00	- 0,00
42	3	+ sonstige Transfererträge	0,00	0,00	0,00	0,00	- 0,00
43	4	+ öffentlich-rechtliche Leistungsentgelte	0,00	0,00	0,00	0,00	- 0,00
441, 442, 446	5	+ privatrechtliche Leistungsentgelte	0,00	0,00	0,00	0,00	- 0,00
448	6	+ Kostenerstattungen u. Kostenumlagen	0,00	0,00	0,00	0,00	- 0,00
45	7	+ sonstige Erträge	0,00	0,00	0,00	0,00	- 0,00
471	8	+ aktivierte Eigenleistungen	0,00	0,00	0,00	0,00	- 0,00
472	9	+ / - Bestandveränderungen	0,00	0,00	0,00	0,00	- 0,00
	10	= Erträge	0,00	0,00	0,00	0,00	-
50	11	Personalaufwendungen	0,00	0,00	0,00	0,00	0,00
51	12	+ Versorgungsaufwendungen	0,00	0,00	0,00	0,00	0,00
52	13	+ Aufwendungen für Sach- und Dienstleistungen	0,00	0,00	0,00	0,00	0,00
57	14	+ bilanzielle Abschreibungen	0,00	0,00	0,00	0,00	0,00
53	15	+ Transferaufwendungen	0,00	0,00	0,00	0,00	0,00
54	16	+ sonstige Aufwendungen	5.107,04	7.300,00	66,11	7.233,89	0,00
	17	davon Verfügungsmittel	0,00	0,00	0,00	0,00	0,00
	18	= Aufwendungen (= Zeilen 11 bis 16)	5.107,04	7.300,00	66,11	7.233,89	0,00
	19	= Ergebnis der laufenden Verwaltungstätigkeit (= Zeilen 10 / 18)	5.107,04-	7.300,00-	66,11-	7.233,89-	-
46	20	+ Finanzerträge	0,00	0,00	0,00	0,00	0,00
55	21	- Zinsen und sonstige Finanzaufwendungen ⁶	0,00	0,00	0,00	0,00	0,00
	22	= Finanzergebnis (= Zeilen 20 und 21)	0,00	0,00	0,00	0,00	0,00
	23	= Ergebnis vor Berücksichtigung der internen Leistungsbeziehungen (= Zeilen 19 und 22)	5.107,04-	7.300,00-	66,11-	7.233,89-	0,00
48	24	+ Erträge aus internen Leistungsbeziehungen	0,00	0,00	0,00	0,00	0,00
58	25	- Aufwendungen aus internen Leistungsbeziehungen	0,00	0,00	0,00	0,00	0,00
	26	= Ergebnis (= Zeilen 23, 24, 25)	5.107,04-	7.300,00-	66,11-	7.233,89-	0,00

Teilergebnisrechnung¹ 2024

Monate: 1 bis 13

Produkt - 363120 - Erzieherischer Kinder- und Jugendschutz

Nachrichtlich: Nettoabschreibungsaufwand		Ergebnis des Vorjahres in EUR	Fortge- schriebener Ansatz des Haushalts- jahres in EUR	Ist- Ergebnis des Haus- haltsjah- res in EUR	Vergleich Ansatz / Ist in EUR	
571+	+ bilanzielle Abschreibung auf immaterielle Vermögensgegenstände und Sachanlagen sowie auf geleistete Zuwendungen	0,00	0,00	0,00	0,00	
416+	- Erträge aus der Auflösung von Sonderposten aus Zuschüssen und Zuweisungen sowie für Beiträge	0,00	0,00	0,00	0,00	
437						
	= Nettoabschreibungsaufwand	0,00	0,00	0,00	0,00	

Teilergebnisrechnung¹ 2024

Monate: 1 bis 13

Produkt - 421000 - Förderung des Sports

Ertrags- und Aufwandsarten			Ergebnis des Vorjahres in EUR	Fortge- schriebener Ansatz des Haushalts- jahres ² in EUR	Ist- Ergebnis des Haus- haltsjah- res in EUR	Vergleich Ansatz / Ist (Spalte 5 Spalte 6) in EUR	übertrage- ne Er- mächti- gungen ³ in EUR
1 ⁴	2 ⁵	3	4	5	6	7	8
40	1	Steuern und ähnliche Abgaben	0,00	0,00	0,00	0,00	- 0,00
41	2	+ Zuwendungen und allgemeine Umlagen	0,00	0,00	0,00	0,00	- 0,00
42	3	+ sonstige Transfererträge	0,00	0,00	0,00	0,00	- 0,00
43	4	+ öffentlich-rechtliche Leistungsentgelte	0,00	0,00	0,00	0,00	- 0,00
441, 442, 446	5	+ privatrechtliche Leistungsentgelte	0,00	0,00	0,00	0,00	- 0,00
448	6	+ Kostenerstattungen u. Kostenumlagen	0,00	0,00	0,00	0,00	- 0,00
45	7	+ sonstige Erträge	0,00	0,00	0,00	0,00	- 0,00
471	8	+ aktivierte Eigenleistungen	0,00	0,00	0,00	0,00	- 0,00
472	9	+ / - Bestandveränderungen	0,00	0,00	0,00	0,00	- 0,00
	10	= Erträge	0,00	0,00	0,00	0,00	-
50	11	Personalaufwendungen	0,00	0,00	0,00	0,00	0,00
51	12	+ Versorgungsaufwendungen	0,00	0,00	0,00	0,00	0,00
52	13	+ Aufwendungen für Sach- und Dienstleistungen	0,00	0,00	0,00	0,00	0,00
57	14	+ bilanzielle Abschreibungen	0,00	0,00	0,00	0,00	0,00
53	15	+ Transferaufwendungen	0,00	0,00	0,00	0,00	0,00
54	16	+ sonstige Aufwendungen	0,00	0,00	0,00	0,00	0,00
	17	davon Verfügungsmittel	0,00	0,00	0,00	0,00	0,00
	18	= Aufwendungen (= Zeilen 11 bis 16)	0,00	0,00	0,00	0,00	0,00
	19	= Ergebnis der laufenden Verwaltungstätigkeit (= Zeilen 10 / 18)	0,00	0,00	0,00	0,00	-
46	20	+ Finanzerträge	0,00	0,00	0,00	0,00	0,00
55	21	- Zinsen und sonstige Finanzaufwendungen ⁶	0,00	0,00	0,00	0,00	0,00
	22	= Finanzergebnis (= Zeilen 20 und 21)	0,00	0,00	0,00	0,00	0,00
	23	= Ergebnis vor Berücksichtigung der internen Leistungsbeziehungen (= Zeilen 19 und 22)	0,00	0,00	0,00	0,00	0,00
48	24	+ Erträge aus internen Leistungsbeziehungen	0,00	0,00	0,00	0,00	0,00
58	25	- Aufwendungen aus internen Leistungsbeziehungen	65.466,17-	111.700,00-	104.904,95-	6.795,05-	0,00
	26	= Ergebnis (= Zeilen 23, 24, 25)	65.466,17-	111.700,00-	104.904,95-	6.795,05-	0,00

Teilergebnisrechnung¹ 2024

Monate: 1 bis 13

Produkt - 421000 - Förderung des Sports

Nachrichtlich: Nettoabschreibungsaufwand		Ergebnis des Vorjahres in EUR	Fortge- schriebener Ansatz des Haushalts- jahres in EUR	Ist- Ergebnis des Haus- haltsjah- res in EUR	Vergleich Ansatz / Ist in EUR	
571+	+ bilanzielle Abschreibung auf immaterielle Vermögensgegenstände und Sachanlagen sowie auf geleistete Zuwendungen	0,00	0,00	0,00	0,00	
416+	- Erträge aus der Auflösung von Sonderposten aus Zuschüssen und Zuweisungen sowie für Beiträge	0,00	0,00	0,00	0,00	
437						
	= Nettoabschreibungsaufwand	0,00	0,00	0,00	0,00	

Teilergebnisrechnung¹ 2024

Monate: 1 bis 13

Produkt - 424001 - Großsporthalle

Ertrags- und Aufwandsarten			Ergebnis des Vorjahres in EUR	Fortge- schriebener Ansatz des Haushalts- jahres ² in EUR	Ist- Ergebnis des Haus- haltsjah- res in EUR	Vergleich Ansatz / Ist (Spalte 5 Spalte 6) in EUR	übertrage- ne Er- mächti- gungen ³ in EUR
1 ⁴	2 ⁵	3	4	5	6	7	8
40	1	Steuern und ähnliche Abgaben	0,00	0,00	0,00	0,00	- 0,00
41	2	+ Zuwendungen und allgemeine Umlagen	34.473,08	34.300,00	34.473,08	173,08-	- 0,00
42	3	+ sonstige Transfererträge	0,00	0,00	0,00	0,00	- 0,00
43	4	+ öffentlich-rechtliche Leistungsentgelte	35.015,50	34.000,00	35.970,00	1.970,00-	- 0,00
441, 442, 446	5	+ privatrechtliche Leistungsentgelte	49.640,60	47.500,00	50.866,11	3.366,11-	- 0,00
448	6	+ Kostenerstattungen u. Kostenumlagen	214,20	1.000,00	2.024,79	1.024,79-	- 0,00
45	7	+ sonstige Erträge	0,00	0,00	0,00	0,00	- 0,00
471	8	+ aktivierte Eigenleistungen	0,00	0,00	0,00	0,00	- 0,00
472	9	+ / - Bestandveränderungen	0,00	0,00	0,00	0,00	- 0,00
	10	= Erträge	119.343,38	116.800,00	123.333,98	6.533,98-	-
50	11	Personalaufwendungen	0,00	0,00	0,00	0,00	0,00
51	12	+ Versorgungsaufwendungen	0,00	0,00	0,00	0,00	0,00
52	13	+ Aufwendungen für Sach- und Dienstleistungen	147.758,74	235.117,40	212.514,17	22.603,23	5.280,74
57	14	+ bilanzielle Abschreibungen	26.097,05	26.200,00	26.097,18	102,82	0,00
53	15	+ Transferaufwendungen	0,00	0,00	0,00	0,00	0,00
54	16	+ sonstige Aufwendungen	52.182,10	54.800,00	56.657,12	1.857,12-	0,00
	17	davon Verfügungsmittel	0,00	0,00	0,00	0,00	0,00
	18	= Aufwendungen (= Zeilen 11 bis 16)	226.037,89	316.117,40	295.268,47	20.848,93	5.280,74
	19	= Ergebnis der laufenden Verwaltungstätigkeit (= Zeilen 10 / 18)	106.694,51-	199.317,40-	171.934,49-	27.382,91-	-
46	20	+ Finanzerträge	0,00	0,00	0,00	0,00	0,00
55	21	- Zinsen und sonstige Finanzaufwendungen ⁶	0,00	0,00	0,00	0,00	0,00
	22	= Finanzergebnis (= Zeilen 20 und 21)	0,00	0,00	0,00	0,00	0,00
	23	= Ergebnis vor Berücksichtigung der internen Leistungsbeziehungen (= Zeilen 19 und 22)	106.694,51-	199.317,40-	171.934,49-	27.382,91-	5.280,74-
48	24	+ Erträge aus internen Leistungsbeziehungen	108.294,51	184.900,00	173.534,36	11.365,64	0,00
58	25	- Aufwendungen aus internen Leistungsbeziehungen	1.600,00-	1.600,00-	1.600,00-	0,00	0,00
	26	= Ergebnis (= Zeilen 23, 24, 25)	0,00	16.017,40-	0,13-	16.017,27-	5.280,74-

Teilergebnisrechnung¹ 2024

Monate: 1 bis 13

Produkt - 424001 - Großsporthalle

Nachrichtlich: Nettoabschreibungsaufwand		Ergebnis des Vorjahres in EUR	Fortge- schriebener Ansatz des Haushalts- jahres in EUR	Ist- Ergebnis des Haus- haltsjah- res in EUR	Vergleich Ansatz / Ist in EUR	
571+	+ bilanzielle Abschreibung auf immaterielle Vermögensgegenstände und Sachanlagen sowie auf geleistete Zuwendungen	26.097,05	26.200,00	26.097,18	102,82	
416+	- Erträge aus der Auflösung von Sonderposten aus Zuschüssen und Zuweisungen sowie für Beiträge	14.473,08-	14.300,00-	14.473,08-	173,08	
437						
	= Nettoabschreibungsaufwand	11.623,97	11.900,00	11.624,10	275,90	

Teilergebnisrechnung¹ 2024

Monate: 1 bis 13

Produkt - 511000 - Bauleitplanung

Ertrags- und Aufwandsarten			Ergebnis des Vorjahres in EUR	Fortge- schriebener Ansatz des Haushalts- jahres ² in EUR	Ist- Ergebnis des Haus- haltsjah- res in EUR	Vergleich Ansatz / Ist (Spalte 5 Spalte 6) in EUR	übertrage- ne Er- mächti- gungen ³ in EUR
1 ⁴	2 ⁵	3	4	5	6	7	8
40	1	Steuern und ähnliche Abgaben	0,00	0,00	0,00	0,00	- 0,00
41	2	+ Zuwendungen und allgemeine Umlagen	0,00	0,00	0,00	0,00	- 0,00
42	3	+ sonstige Transfererträge	0,00	0,00	0,00	0,00	- 0,00
43	4	+ öffentlich-rechtliche Leistungsentgelte	1.240,00	1.000,00	2.750,00	1.750,00-	- 0,00
441, 442, 446	5	+ privatrechtliche Leistungsentgelte	0,00	100,00	0,00	100,00	- 0,00
448	6	+ Kostenerstattungen u. Kostenumlagen	0,00	0,00	0,00	0,00	- 0,00
45	7	+ sonstige Erträge	0,00	0,00	0,00	0,00	- 0,00
471	8	+ aktivierte Eigenleistungen	0,00	0,00	0,00	0,00	- 0,00
472	9	+ / - Bestandveränderungen	0,00	0,00	0,00	0,00	- 0,00
	10	= Erträge	1.240,00	1.100,00	2.750,00	1.650,00-	-
50	11	Personalaufwendungen	0,00	0,00	0,00	0,00	0,00
51	12	+ Versorgungsaufwendungen	0,00	0,00	0,00	0,00	0,00
52	13	+ Aufwendungen für Sach- und Dienstleistungen	640,00	1.000,00	0,00	1.000,00	0,00
57	14	+ bilanzielle Abschreibungen	0,00	0,00	0,00	0,00	0,00
53	15	+ Transferaufwendungen	0,00	0,00	0,00	0,00	0,00
54	16	+ sonstige Aufwendungen	48.933,09	52.300,00	48.797,84	3.502,16	0,00
	17	davon Verfügungsmittel	0,00	0,00	0,00	0,00	0,00
	18	= Aufwendungen (= Zeilen 11 bis 16)	49.573,09	53.300,00	48.797,84	4.502,16	0,00
	19	= Ergebnis der laufenden Verwaltungstätigkeit (= Zeilen 10 / 18)	48.333,09-	52.200,00-	46.047,84-	6.152,16-	-
46	20	+ Finanzerträge	0,00	0,00	0,00	0,00	0,00
55	21	- Zinsen und sonstige Finanzaufwendungen ⁶	0,00	0,00	0,00	0,00	0,00
	22	= Finanzergebnis (= Zeilen 20 und 21)	0,00	0,00	0,00	0,00	0,00
	23	= Ergebnis vor Berücksichtigung der internen Leistungsbeziehungen (= Zeilen 19 und 22)	48.333,09-	52.200,00-	46.047,84-	6.152,16-	0,00
48	24	+ Erträge aus internen Leistungsbeziehungen	0,00	0,00	0,00	0,00	0,00
58	25	- Aufwendungen aus internen Leistungsbeziehungen	2.000,00-	2.000,00-	2.000,00-	0,00	0,00
	26	= Ergebnis (= Zeilen 23, 24, 25)	50.333,09-	54.200,00-	48.047,84-	6.152,16-	0,00

Teilergebnisrechnung¹ 2024

Monate: 1 bis 13

Produkt - 511000 - Bauleitplanung

Nachrichtlich: Nettoabschreibungsaufwand		Ergebnis des Vorjahres in EUR	Fortge- schriebener Ansatz des Haushalts- jahres in EUR	Ist- Ergebnis des Haus- haltsjah- res in EUR	Vergleich Ansatz / Ist in EUR	
571+	+ bilanzielle Abschreibung auf immaterielle Vermögensgegenstände und Sachanlagen sowie auf geleistete Zuwendungen	0,00	0,00	0,00	0,00	
416+	- Erträge aus der Auflösung von Sonderposten aus Zuschüssen und Zuweisungen sowie für Beiträge	0,00	0,00	0,00	0,00	
437						
	= Nettoabschreibungsaufwand	0,00	0,00	0,00	0,00	

Teilergebnisrechnung¹ 2024

Monate: 1 bis 13

Produkt - 521000 - Bauordnung

Ertrags- und Aufwandsarten			Ergebnis des Vorjahres in EUR	Fortge- schriebener Ansatz des Haushalts- jahres ² in EUR	Ist- Ergebnis des Haus- haltsjah- res in EUR	Vergleich Ansatz / Ist (Spalte 5 Spalte 6) in EUR	übertrage- ne Er- mächti- gungen ³ in EUR
1 ⁴	2 ⁵	3	4	5	6	7	8
40	1	Steuern und ähnliche Abgaben	0,00	0,00	0,00	0,00	- 0,00
41	2	+ Zuwendungen und allgemeine Umlagen	0,00	0,00	0,00	0,00	- 0,00
42	3	+ sonstige Transfererträge	0,00	0,00	0,00	0,00	- 0,00
43	4	+ öffentlich-rechtliche Leistungsentgelte	0,00	0,00	0,00	0,00	- 0,00
441, 442, 446	5	+ privatrechtliche Leistungsentgelte	0,00	100,00	0,00	100,00	- 0,00
448	6	+ Kostenerstattungen u. Kostenumlagen	0,00	0,00	0,00	0,00	- 0,00
45	7	+ sonstige Erträge	0,00	0,00	0,00	0,00	- 0,00
471	8	+ aktivierte Eigenleistungen	0,00	0,00	0,00	0,00	- 0,00
472	9	+ / - Bestandveränderungen	0,00	0,00	0,00	0,00	- 0,00
	10	= Erträge	0,00	100,00	0,00	100,00	-
50	11	Personalaufwendungen	0,00	0,00	0,00	0,00	0,00
51	12	+ Versorgungsaufwendungen	0,00	0,00	0,00	0,00	0,00
52	13	+ Aufwendungen für Sach- und Dienstleistungen	0,00	400,00	0,00	400,00	0,00
57	14	+ bilanzielle Abschreibungen	0,00	0,00	0,00	0,00	0,00
53	15	+ Transferaufwendungen	0,00	0,00	0,00	0,00	0,00
54	16	+ sonstige Aufwendungen	11.509,62	12.800,00	11.083,71	1.716,29	0,00
	17	davon Verfügungsmittel	0,00	0,00	0,00	0,00	0,00
	18	= Aufwendungen (= Zeilen 11 bis 16)	11.509,62	13.200,00	11.083,71	2.116,29	0,00
	19	= Ergebnis der laufenden Verwaltungstätigkeit (= Zeilen 10 / 18)	11.509,62-	13.100,00-	11.083,71-	2.016,29-	-
46	20	+ Finanzerträge	0,00	0,00	0,00	0,00	0,00
55	21	- Zinsen und sonstige Finanzaufwendungen ⁶	0,00	0,00	0,00	0,00	0,00
	22	= Finanzergebnis (= Zeilen 20 und 21)	0,00	0,00	0,00	0,00	0,00
	23	= Ergebnis vor Berücksichtigung der internen Leistungsbeziehungen (= Zeilen 19 und 22)	11.509,62-	13.100,00-	11.083,71-	2.016,29-	0,00
48	24	+ Erträge aus internen Leistungsbeziehungen	0,00	0,00	0,00	0,00	0,00
58	25	- Aufwendungen aus internen Leistungsbeziehungen	1.600,00-	1.600,00-	1.600,00-	0,00	0,00
	26	= Ergebnis (= Zeilen 23, 24, 25)	13.109,62-	14.700,00-	12.683,71-	2.016,29-	0,00

Teilergebnisrechnung¹ 2024

Monate: 1 bis 13

Produkt - 521000 - Bauordnung

Nachrichtlich: Nettoabschreibungsaufwand		Ergebnis des Vorjahres in EUR	Fortge- schriebener Ansatz des Haushalts- jahres in EUR	Ist- Ergebnis des Haus- haltsjah- res in EUR	Vergleich Ansatz / Ist in EUR	
571+	+ bilanzielle Abschreibung auf immaterielle Vermögensgegenstände und Sachanlagen sowie auf geleistete Zuwendungen	0,00	0,00	0,00	0,00	
416+	- Erträge aus der Auflösung von Sonderposten aus Zuschüssen und Zuweisungen sowie für Beiträge	0,00	0,00	0,00	0,00	
437						
	= Nettoabschreibungsaufwand	0,00	0,00	0,00	0,00	

Teilergebnisrechnung¹ 2024

Monate: 1 bis 13

Produkt - 534000 - Fernwärmeversorgung

Ertrags- und Aufwandsarten			Ergebnis des Vorjahres in EUR	Fortge- schriebener Ansatz des Haushalts- jahres ² in EUR	Ist- Ergebnis des Haus- haltsjah- res in EUR	Vergleich Ansatz / Ist (Spalte 5 Spalte 6) in EUR	übertrage- ne Er- mächti- gungen ³ in EUR
1 ⁴	2 ⁵	3	4	5	6	7	8
40	1	Steuern und ähnliche Abgaben	0,00	0,00	0,00	0,00	- 0,00
41	2	+ Zuwendungen und allgemeine Umlagen	0,00	0,00	0,00	0,00	- 0,00
42	3	+ sonstige Transfererträge	0,00	0,00	0,00	0,00	- 0,00
43	4	+ öffentlich-rechtliche Leistungsentgelte	0,00	0,00	0,00	0,00	- 0,00
441, 442, 446	5	+ privatrechtliche Leistungsentgelte	7.521,36	0,00	8.408,18	8.408,18-	- 0,00
448	6	+ Kostenerstattungen u. Kostenumlagen	0,00	0,00	0,00	0,00	- 0,00
45	7	+ sonstige Erträge	0,00	0,00	0,00	0,00	- 0,00
471	8	+ aktivierte Eigenleistungen	0,00	0,00	0,00	0,00	- 0,00
472	9	+ / - Bestandveränderungen	0,00	0,00	0,00	0,00	- 0,00
	10	= Erträge	7.521,36	0,00	8.408,18	8.408,18-	-
50	11	Personalaufwendungen	0,00	0,00	0,00	0,00	0,00
51	12	+ Versorgungsaufwendungen	0,00	0,00	0,00	0,00	0,00
52	13	+ Aufwendungen für Sach- und Dienstleistungen	0,00	0,00	0,00	0,00	0,00
57	14	+ bilanzielle Abschreibungen	0,00	0,00	0,00	0,00	0,00
53	15	+ Transferaufwendungen	0,00	0,00	0,00	0,00	0,00
54	16	+ sonstige Aufwendungen	1.506,80	0,00	1.684,48	1.684,48-	0,00
	17	davon Verfügungsmittel	0,00	0,00	0,00	0,00	0,00
	18	= Aufwendungen (= Zeilen 11 bis 16)	1.506,80	0,00	1.684,48	1.684,48-	0,00
	19	= Ergebnis der laufenden Verwaltungstätigkeit (= Zeilen 10 / 18)	6.014,56	0,00	6.723,70	6.723,70-	-
46	20	+ Finanzerträge	0,00	0,00	0,00	0,00	0,00
55	21	- Zinsen und sonstige Finanzaufwendungen ⁶	0,00	0,00	0,00	0,00	0,00
	22	= Finanzergebnis (= Zeilen 20 und 21)	0,00	0,00	0,00	0,00	0,00
	23	= Ergebnis vor Berücksichtigung der internen Leistungsbeziehungen (= Zeilen 19 und 22)	6.014,56	0,00	6.723,70	6.723,70-	0,00
48	24	+ Erträge aus internen Leistungsbeziehungen	0,00	0,00	0,00	0,00	0,00
58	25	- Aufwendungen aus internen Leistungsbeziehungen	0,00	0,00	0,00	0,00	0,00
	26	= Ergebnis (= Zeilen 23, 24, 25)	6.014,56	0,00	6.723,70	6.723,70-	0,00

Teilergebnisrechnung¹ 2024

Monate: 1 bis 13

Produkt - 534000 - Fernwärmeversorgung

Nachrichtlich: Nettoabschreibungsaufwand		Ergebnis des Vorjahres in EUR	Fortge- schriebener Ansatz des Haushalts- jahres in EUR	Ist- Ergebnis des Haus- haltsjah- res in EUR	Vergleich Ansatz / Ist in EUR	
571+	+ bilanzielle Abschreibung auf immaterielle Vermögensgegenstände und Sachanlagen sowie auf geleistete Zuwendungen	0,00	0,00	0,00	0,00	
416+	- Erträge aus der Auflösung von Sonderposten aus Zuschüssen und Zuweisungen sowie für Beiträge	0,00	0,00	0,00	0,00	
437						
	= Nettoabschreibungsaufwand	0,00	0,00	0,00	0,00	

Teilergebnisrechnung¹ 2024

Monate: 1 bis 13

Produkt - 541000 - Gemeindestraßen

Ertrags- und Aufwandsarten			Ergebnis des Vorjahres in EUR	Fortge- schriebener Ansatz des Haushalts- jahres ² in EUR	Ist- Ergebnis des Haus- haltsjah- res in EUR	Vergleich Ansatz / Ist (Spalte 5 Spalte 6) in EUR	übertrage- ne Er- mächti- gungen ³ in EUR
1 ⁴	2 ⁵	3	4	5	6	7	8
40	1	Steuern und ähnliche Abgaben	0,00	0,00	0,00	0,00	- 0,00
41	2	+ Zuwendungen und allgemeine Umlagen	0,00	0,00	0,00	0,00	- 0,00
42	3	+ sonstige Transfererträge	0,00	0,00	0,00	0,00	- 0,00
43	4	+ öffentlich-rechtliche Leistungsentgelte	0,00	0,00	0,00	0,00	- 0,00
441, 442, 446	5	+ privatrechtliche Leistungsentgelte	0,00	100,00	0,00	100,00	- 0,00
448	6	+ Kostenerstattungen u. Kostenumlagen	0,00	100,00	0,00	100,00	- 0,00
45	7	+ sonstige Erträge	0,00	0,00	0,00	0,00	- 0,00
471	8	+ aktivierte Eigenleistungen	0,00	0,00	0,00	0,00	- 0,00
472	9	+ / - Bestandveränderungen	0,00	0,00	0,00	0,00	- 0,00
	10	= Erträge	0,00	200,00	0,00	200,00	-
50	11	Personalaufwendungen	0,00	0,00	0,00	0,00	0,00
51	12	+ Versorgungsaufwendungen	0,00	0,00	0,00	0,00	0,00
52	13	+ Aufwendungen für Sach- und Dienstleistungen	535,30	600,00	273,70	326,30	0,00
57	14	+ bilanzielle Abschreibungen	0,00	0,00	302,78	302,78-	0,00
53	15	+ Transferaufwendungen	0,00	0,00	0,00	0,00	0,00
54	16	+ sonstige Aufwendungen	25.059,88	28.700,00	29.470,39	770,39-	0,00
	17	davon Verfügungsmittel	0,00	0,00	0,00	0,00	0,00
	18	= Aufwendungen (= Zeilen 11 bis 16)	25.595,18	29.300,00	30.046,87	746,87-	0,00
	19	= Ergebnis der laufenden Verwaltungstätigkeit (= Zeilen 10 / 18)	25.595,18-	29.100,00-	30.046,87-	946,87	-
46	20	+ Finanzerträge	0,00	0,00	0,00	0,00	0,00
55	21	- Zinsen und sonstige Finanzaufwendungen ⁶	0,00	0,00	0,00	0,00	0,00
	22	= Finanzergebnis (= Zeilen 20 und 21)	0,00	0,00	0,00	0,00	0,00
	23	= Ergebnis vor Berücksichtigung der internen Leistungsbeziehungen (= Zeilen 19 und 22)	25.595,18-	29.100,00-	30.046,87-	946,87	0,00
48	24	+ Erträge aus internen Leistungsbeziehungen	0,00	0,00	0,00	0,00	0,00
58	25	- Aufwendungen aus internen Leistungsbeziehungen	5.600,00-	5.600,00-	5.600,00-	0,00	0,00
	26	= Ergebnis (= Zeilen 23, 24, 25)	31.195,18-	34.700,00-	35.646,87-	946,87	0,00

Teilergebnisrechnung¹ 2024

Monate: 1 bis 13

Produkt - 541000 - Gemeindestraßen

Nachrichtlich: Nettoabschreibungsaufwand		Ergebnis des Vorjahres in EUR	Fortge- schriebener Ansatz des Haushalts- jahres in EUR	Ist- Ergebnis des Haus- haltsjah- res in EUR	Vergleich Ansatz / Ist in EUR	
571+	+ bilanzielle Abschreibung auf immaterielle Vermögensgegenstände und Sachanlagen sowie auf geleistete Zuwendungen	0,00	0,00	302,78	302,78-	
416+	- Erträge aus der Auflösung von Sonderposten aus Zuschüssen und Zuweisungen sowie für Beiträge	0,00	0,00	0,00	0,00	
437						
	= Nettoabschreibungsaufwand	0,00	0,00	302,78	302,78-	

Teilergebnisrechnung¹ 2024

Monate: 1 bis 13

Produkt - 541001 - Straßenbeleuchtung

Ertrags- und Aufwandsarten			Ergebnis des Vorjahres in EUR	Fortge- schriebener Ansatz des Haushalts- jahres ² in EUR	Ist- Ergebnis des Haus- haltsjah- res in EUR	Vergleich Ansatz / Ist (Spalte 5 Spalte 6) in EUR	übertrage- ne Er- mächti- gungen ³ in EUR
1 ⁴	2 ⁵	3	4	5	6	7	8
40	1	Steuern und ähnliche Abgaben	0,00	0,00	0,00	0,00	- 0,00
41	2	+ Zuwendungen und allgemeine Umlagen	0,00	0,00	0,00	0,00	- 0,00
42	3	+ sonstige Transfererträge	0,00	0,00	0,00	0,00	- 0,00
43	4	+ öffentlich-rechtliche Leistungsentgelte	0,00	0,00	0,00	0,00	- 0,00
441, 442, 446	5	+ privatrechtliche Leistungsentgelte	0,00	100,00	0,00	100,00	- 0,00
448	6	+ Kostenerstattungen u. Kostenumlagen	0,00	100,00	0,00	100,00	- 0,00
45	7	+ sonstige Erträge	0,00	0,00	0,00	0,00	- 0,00
471	8	+ aktivierte Eigenleistungen	0,00	0,00	0,00	0,00	- 0,00
472	9	+ / - Bestandveränderungen	0,00	0,00	0,00	0,00	- 0,00
	10	= Erträge	0,00	200,00	0,00	200,00	-
50	11	Personalaufwendungen	0,00	0,00	0,00	0,00	0,00
51	12	+ Versorgungsaufwendungen	0,00	0,00	0,00	0,00	0,00
52	13	+ Aufwendungen für Sach- und Dienstleistungen	278,32	300,00	0,00	300,00	0,00
57	14	+ bilanzielle Abschreibungen	0,00	0,00	0,00	0,00	0,00
53	15	+ Transferaufwendungen	0,00	0,00	0,00	0,00	0,00
54	16	+ sonstige Aufwendungen	11.134,97	12.200,00	11.810,28	389,72	0,00
	17	davon Verfügungsmittel	0,00	0,00	0,00	0,00	0,00
	18	= Aufwendungen (= Zeilen 11 bis 16)	11.413,29	12.500,00	11.810,28	689,72	0,00
	19	= Ergebnis der laufenden Verwaltungstätigkeit (= Zeilen 10 / 18)	11.413,29-	12.300,00-	11.810,28-	489,72-	-
46	20	+ Finanzerträge	0,00	0,00	0,00	0,00	0,00
55	21	- Zinsen und sonstige Finanzaufwendungen ⁶	0,00	0,00	0,00	0,00	0,00
	22	= Finanzergebnis (= Zeilen 20 und 21)	0,00	0,00	0,00	0,00	0,00
	23	= Ergebnis vor Berücksichtigung der internen Leistungsbeziehungen (= Zeilen 19 und 22)	11.413,29-	12.300,00-	11.810,28-	489,72-	0,00
48	24	+ Erträge aus internen Leistungsbeziehungen	0,00	0,00	0,00	0,00	0,00
58	25	- Aufwendungen aus internen Leistungsbeziehungen	2.400,00-	2.400,00-	2.400,00-	0,00	0,00
	26	= Ergebnis (= Zeilen 23, 24, 25)	13.813,29-	14.700,00-	14.210,28-	489,72-	0,00

Teilergebnisrechnung¹ 2024

Monate: 1 bis 13

Produkt - 541001 - Straßenbeleuchtung

Nachrichtlich: Nettoabschreibungsaufwand		Ergebnis des Vorjahres in EUR	Fortge- schriebener Ansatz des Haushalts- jahres in EUR	Ist- Ergebnis des Haus- haltsjah- res in EUR	Vergleich Ansatz / Ist in EUR	
571+	+ bilanzielle Abschreibung auf immaterielle Vermögensgegenstände und Sachanlagen sowie auf geleistete Zuwendungen	0,00	0,00	0,00	0,00	
416+	- Erträge aus der Auflösung von Sonderposten aus Zuschüssen und Zuweisungen sowie für Beiträge	0,00	0,00	0,00	0,00	
437						
	= Nettoabschreibungsaufwand	0,00	0,00	0,00	0,00	

Teilergebnisrechnung¹ 2024

Monate: 1 bis 13

Produkt - 547000 - Öffentlicher Personennahverkehr

Ertrags- und Aufwandsarten			Ergebnis des Vorjahres in EUR	Fortge- schriebener Ansatz des Haushalts- jahres ² in EUR	Ist- Ergebnis des Haus- haltsjah- res in EUR	Vergleich Ansatz / Ist (Spalte 5 Spalte 6) in EUR	übertrage- ne Er- mächti- gungen ³ in EUR
1 ⁴	2 ⁵	3	4	5	6	7	8
40	1	Steuern und ähnliche Abgaben	0,00	0,00	0,00	0,00	- 0,00
41	2	+ Zuwendungen und allgemeine Umlagen	12.703,18	12.600,00	11.703,18	896,82	- 0,00
42	3	+ sonstige Transfererträge	0,00	0,00	0,00	0,00	- 0,00
43	4	+ öffentlich-rechtliche Leistungsentgelte	0,00	0,00	0,00	0,00	- 0,00
441, 442, 446	5	+ privatrechtliche Leistungsentgelte	6.354,80	4.900,00	6.986,80	2.086,80-	- 0,00
448	6	+ Kostenerstattungen u. Kostenumlagen	4.744,45	100,00	5.251,47	5.151,47-	- 0,00
45	7	+ sonstige Erträge	0,00	0,00	0,00	0,00	- 0,00
471	8	+ aktivierte Eigenleistungen	0,00	0,00	0,00	0,00	- 0,00
472	9	+ / - Bestandveränderungen	0,00	0,00	0,00	0,00	- 0,00
	10	= Erträge	23.802,43	17.600,00	23.941,45	6.341,45-	-
50	11	Personalaufwendungen	0,00	0,00	0,00	0,00	0,00
51	12	+ Versorgungsaufwendungen	0,00	0,00	0,00	0,00	0,00
52	13	+ Aufwendungen für Sach- und Dienstleistungen	16.937,01	12.900,00	17.789,60	4.889,60-	0,00
57	14	+ bilanzielle Abschreibungen	14.766,60	14.800,00	14.827,02	27,02-	0,00
53	15	+ Transferaufwendungen	0,00	0,00	0,00	0,00	0,00
54	16	+ sonstige Aufwendungen	18.302,90	24.100,00	8.021,48	16.078,52	0,00
	17	davon Verfügungsmittel	0,00	1.200,00	43,90	1.156,10	0,00
	18	= Aufwendungen (= Zeilen 11 bis 16)	50.006,51	51.800,00	40.638,10	11.161,90	0,00
	19	= Ergebnis der laufenden Verwaltungstätigkeit (= Zeilen 10 / 18)	26.204,08-	34.200,00-	16.696,65-	17.503,35-	-
46	20	+ Finanzerträge	0,00	0,00	0,00	0,00	0,00
55	21	- Zinsen und sonstige Finanzaufwendungen ⁶	0,00	0,00	0,00	0,00	0,00
	22	= Finanzergebnis (= Zeilen 20 und 21)	0,00	0,00	0,00	0,00	0,00
	23	= Ergebnis vor Berücksichtigung der internen Leistungsbeziehungen (= Zeilen 19 und 22)	26.204,08-	34.200,00-	16.696,65-	17.503,35-	0,00
48	24	+ Erträge aus internen Leistungsbeziehungen	0,00	0,00	0,00	0,00	0,00
58	25	- Aufwendungen aus internen Leistungsbeziehungen	0,00	0,00	0,00	0,00	0,00
	26	= Ergebnis (= Zeilen 23, 24, 25)	26.204,08-	34.200,00-	16.696,65-	17.503,35-	0,00

Teilergebnisrechnung¹ 2024

Monate: 1 bis 13

Produkt - 547000 - Öffentlicher Personennahverkehr

Nachrichtlich: Nettoabschreibungsaufwand		Ergebnis des Vorjahres in EUR	Fortge- schriebener Ansatz des Haushalts- jahres in EUR	Ist- Ergebnis des Haus- haltsjah- res in EUR	Vergleich Ansatz / Ist in EUR	
571+	+ bilanzielle Abschreibung auf immaterielle Vermögensgegenstände und Sachanlagen sowie auf geleistete Zuwendungen	14.766,60	14.800,00	14.827,02	27,02-	
416+	- Erträge aus der Auflösung von Sonderposten aus Zuschüssen und Zuweisungen sowie für Beiträge	11.703,18-	11.600,00-	11.703,18-	103,18	
437						
	= Nettoabschreibungsaufwand	3.063,42	3.200,00	3.123,84	76,16	

Teilergebnisrechnung¹ 2024

Monate: 1 bis 13

Produkt - 551000 - Grünanlagen

Ertrags- und Aufwandsarten			Ergebnis des Vorjahres in EUR	Fortge- schriebener Ansatz des Haushalts- jahres ² in EUR	Ist- Ergebnis des Haus- haltsjah- res in EUR	Vergleich Ansatz / Ist (Spalte 5 Spalte 6) in EUR	übertrage- ne Er- mächti- gungen ³ in EUR
1 ⁴	2 ⁵	3	4	5	6	7	8
40	1	Steuern und ähnliche Abgaben	0,00	0,00	0,00	0,00	- 0,00
41	2	+ Zuwendungen und allgemeine Umlagen	0,00	0,00	0,00	0,00	- 0,00
42	3	+ sonstige Transfererträge	0,00	0,00	0,00	0,00	- 0,00
43	4	+ öffentlich-rechtliche Leistungsentgelte	0,00	0,00	0,00	0,00	- 0,00
441, 442, 446	5	+ privatrechtliche Leistungsentgelte	0,00	100,00	0,00	100,00	- 0,00
448	6	+ Kostenerstattungen u. Kostenumlagen	0,00	100,00	0,00	100,00	- 0,00
45	7	+ sonstige Erträge	0,00	0,00	0,00	0,00	- 0,00
471	8	+ aktivierte Eigenleistungen	0,00	0,00	0,00	0,00	- 0,00
472	9	+ / - Bestandveränderungen	0,00	0,00	0,00	0,00	- 0,00
	10	= Erträge	0,00	200,00	0,00	200,00	-
50	11	Personalaufwendungen	0,00	0,00	0,00	0,00	0,00
51	12	+ Versorgungsaufwendungen	0,00	0,00	0,00	0,00	0,00
52	13	+ Aufwendungen für Sach- und Dienstleistungen	0,00	0,00	0,00	0,00	0,00
57	14	+ bilanzielle Abschreibungen	0,00	0,00	0,00	0,00	0,00
53	15	+ Transferaufwendungen	0,00	0,00	0,00	0,00	0,00
54	16	+ sonstige Aufwendungen	10,47	400,00	0,00	400,00	0,00
	17	davon Verfügungsmittel	0,00	0,00	0,00	0,00	0,00
	18	= Aufwendungen (= Zeilen 11 bis 16)	10,47	400,00	0,00	400,00	0,00
	19	= Ergebnis der laufenden Verwaltungstätigkeit (= Zeilen 10 / 18)	10,47-	200,00-	0,00	200,00-	-
46	20	+ Finanzerträge	0,00	0,00	0,00	0,00	0,00
55	21	- Zinsen und sonstige Finanzaufwendungen ⁶	0,00	0,00	0,00	0,00	0,00
	22	= Finanzergebnis (= Zeilen 20 und 21)	0,00	0,00	0,00	0,00	0,00
	23	= Ergebnis vor Berücksichtigung der internen Leistungsbeziehungen (= Zeilen 19 und 22)	10,47-	200,00-	0,00	200,00-	0,00
48	24	+ Erträge aus internen Leistungsbeziehungen	0,00	0,00	0,00	0,00	0,00
58	25	- Aufwendungen aus internen Leistungsbeziehungen	1.700,00-	1.700,00-	1.700,00-	0,00	0,00
	26	= Ergebnis (= Zeilen 23, 24, 25)	1.710,47-	1.900,00-	1.700,00-	200,00-	0,00

Teilergebnisrechnung¹ 2024

Monate: 1 bis 13

Produkt - 551000 - Grünanlagen

Nachrichtlich: Nettoabschreibungsaufwand		Ergebnis des Vorjahres in EUR	Fortge- schriebener Ansatz des Haushalts- jahres in EUR	Ist- Ergebnis des Haus- haltsjah- res in EUR	Vergleich Ansatz / Ist in EUR	
571+	+ bilanzielle Abschreibung auf immaterielle Vermögensgegenstände und Sachanlagen sowie auf geleistete Zuwendungen	0,00	0,00	0,00	0,00	
416+	- Erträge aus der Auflösung von Sonderposten aus Zuschüssen und Zuweisungen sowie für Beiträge	0,00	0,00	0,00	0,00	
437						
	= Nettoabschreibungsaufwand	0,00	0,00	0,00	0,00	

Teilergebnisrechnung¹ 2024

Monate: 1 bis 13

Produkt - 551001 - Kinderspielplätze

Ertrags- und Aufwandsarten			Ergebnis des Vorjahres in EUR	Fortge- schriebener Ansatz des Haushalts- jahres ² in EUR	Ist- Ergebnis des Haus- haltsjah- res in EUR	Vergleich Ansatz / Ist (Spalte 5 Spalte 6) in EUR	übertrage- ne Er- mächti- gungen ³ in EUR
1 ⁴	2 ⁵	3	4	5	6	7	8
40	1	Steuern und ähnliche Abgaben	0,00	0,00	0,00	0,00	- 0,00
41	2	+ Zuwendungen und allgemeine Umlagen	0,00	0,00	0,00	0,00	- 0,00
42	3	+ sonstige Transfererträge	0,00	0,00	0,00	0,00	- 0,00
43	4	+ öffentlich-rechtliche Leistungsentgelte	0,00	0,00	0,00	0,00	- 0,00
441, 442, 446	5	+ privatrechtliche Leistungsentgelte	0,00	100,00	0,00	100,00	- 0,00
448	6	+ Kostenerstattungen u. Kostenumlagen	0,00	100,00	0,00	100,00	- 0,00
45	7	+ sonstige Erträge	0,00	0,00	0,00	0,00	- 0,00
471	8	+ aktivierte Eigenleistungen	0,00	0,00	0,00	0,00	- 0,00
472	9	+ / - Bestandveränderungen	0,00	0,00	0,00	0,00	- 0,00
	10	= Erträge	0,00	200,00	0,00	200,00	-
50	11	Personalaufwendungen	0,00	0,00	0,00	0,00	0,00
51	12	+ Versorgungsaufwendungen	0,00	0,00	0,00	0,00	0,00
52	13	+ Aufwendungen für Sach- und Dienstleistungen	0,00	300,00	0,00	300,00	0,00
57	14	+ bilanzielle Abschreibungen	0,00	0,00	0,00	0,00	0,00
53	15	+ Transferaufwendungen	0,00	0,00	0,00	0,00	0,00
54	16	+ sonstige Aufwendungen	13.071,61	0,00	578,73	578,73-	0,00
	17	davon Verfügungsmittel	0,00	0,00	0,00	0,00	0,00
	18	= Aufwendungen (= Zeilen 11 bis 16)	13.071,61	300,00	578,73	278,73-	0,00
	19	= Ergebnis der laufenden Verwaltungstätigkeit (= Zeilen 10 / 18)	13.071,61-	100,00-	578,73-	478,73	-
46	20	+ Finanzerträge	0,00	0,00	0,00	0,00	0,00
55	21	- Zinsen und sonstige Finanzaufwendungen ⁶	0,00	0,00	0,00	0,00	0,00
	22	= Finanzergebnis (= Zeilen 20 und 21)	0,00	0,00	0,00	0,00	0,00
	23	= Ergebnis vor Berücksichtigung der internen Leistungsbeziehungen (= Zeilen 19 und 22)	13.071,61-	100,00-	578,73-	478,73	0,00
48	24	+ Erträge aus internen Leistungsbeziehungen	0,00	0,00	0,00	0,00	0,00
58	25	- Aufwendungen aus internen Leistungsbeziehungen	1.900,00-	1.900,00-	1.900,00-	0,00	0,00
	26	= Ergebnis (= Zeilen 23, 24, 25)	14.971,61-	2.000,00-	2.478,73-	478,73	0,00

Teilergebnisrechnung¹ 2024

Monate: 1 bis 13

Produkt - 551001 - Kinderspielplätze

Nachrichtlich: Nettoabschreibungsaufwand		Ergebnis des Vorjahres in EUR	Fortge- schriebener Ansatz des Haushalts- jahres in EUR	Ist- Ergebnis des Haus- haltsjah- res in EUR	Vergleich Ansatz / Ist in EUR	
571+	+ bilanzielle Abschreibung auf immaterielle Vermögensgegenstände und Sachanlagen sowie auf geleistete Zuwendungen	0,00	0,00	0,00	0,00	
416+	- Erträge aus der Auflösung von Sonderposten aus Zuschüssen und Zuweisungen sowie für Beiträge	0,00	0,00	0,00	0,00	
437						
	= Nettoabschreibungsaufwand	0,00	0,00	0,00	0,00	

Teilergebnisrechnung¹ 2024

Monate: 1 bis 13

Produkt - 575000 - Tourismus

Ertrags- und Aufwandsarten			Ergebnis des Vorjahres in EUR	Fortge- schriebener Ansatz des Haushalts- jahres ² in EUR	Ist- Ergebnis des Haus- haltsjah- res in EUR	Vergleich Ansatz / Ist (Spalte 5 Spalte 6) in EUR	übertrage- ne Er- mächti- gungen ³ in EUR
1 ⁴	2 ⁵	3	4	5	6	7	8
40	1	Steuern und ähnliche Abgaben	0,00	0,00	0,00	0,00	- 0,00
41	2	+ Zuwendungen und allgemeine Umlagen	0,00	0,00	0,00	0,00	- 0,00
42	3	+ sonstige Transfererträge	0,00	0,00	0,00	0,00	- 0,00
43	4	+ öffentlich-rechtliche Leistungsentgelte	0,00	0,00	0,00	0,00	- 0,00
441, 442, 446	5	+ privatrechtliche Leistungsentgelte	699,86	3.600,00	391,48	3.208,52	- 0,00
448	6	+ Kostenerstattungen u. Kostenumlagen	510,00	500,00	390,00	110,00	- 0,00
45	7	+ sonstige Erträge	0,00	0,00	0,00	0,00	- 0,00
471	8	+ aktivierte Eigenleistungen	0,00	0,00	0,00	0,00	- 0,00
472	9	+ / - Bestandveränderungen	0,00	0,00	0,00	0,00	- 0,00
	10	= Erträge	1.209,86	4.100,00	781,48	3.318,52	-
50	11	Personalaufwendungen	0,00	0,00	0,00	0,00	0,00
51	12	+ Versorgungsaufwendungen	0,00	0,00	0,00	0,00	0,00
52	13	+ Aufwendungen für Sach- und Dienstleistungen	27.235,89	29.900,00	21.067,22	8.832,78	0,00
57	14	+ bilanzielle Abschreibungen	0,00	0,00	0,00	0,00	0,00
53	15	+ Transferaufwendungen	0,00	0,00	0,00	0,00	0,00
54	16	+ sonstige Aufwendungen	41.263,69	52.700,00	42.822,23	9.877,77	0,00
	17	davon Verfügungsmittel	0,00	2.000,00	0,00	2.000,00	0,00
	18	= Aufwendungen (= Zeilen 11 bis 16)	68.499,58	82.600,00	63.889,45	18.710,55	0,00
	19	= Ergebnis der laufenden Verwaltungstätigkeit (= Zeilen 10 / 18)	67.289,72-	78.500,00-	63.107,97-	15.392,03-	-
46	20	+ Finanzerträge	0,00	0,00	0,00	0,00	0,00
55	21	- Zinsen und sonstige Finanzaufwendungen ⁶	0,00	0,00	0,00	0,00	0,00
	22	= Finanzergebnis (= Zeilen 20 und 21)	0,00	0,00	0,00	0,00	0,00
	23	= Ergebnis vor Berücksichtigung der internen Leistungsbeziehungen (= Zeilen 19 und 22)	67.289,72-	78.500,00-	63.107,97-	15.392,03-	0,00
48	24	+ Erträge aus internen Leistungsbeziehungen	0,00	0,00	0,00	0,00	0,00
58	25	- Aufwendungen aus internen Leistungsbeziehungen	4.300,00-	4.300,00-	4.300,00-	0,00	0,00
	26	= Ergebnis (= Zeilen 23, 24, 25)	71.589,72-	82.800,00-	67.407,97-	15.392,03-	0,00

Teilergebnisrechnung¹ 2024

Monate: 1 bis 13

Produkt - 575000 - Tourismus

Nachrichtlich: Nettoabschreibungsaufwand		Ergebnis des Vorjahres in EUR	Fortge- schriebener Ansatz des Haushalts- jahres in EUR	Ist- Ergebnis des Haus- haltsjah- res in EUR	Vergleich Ansatz / Ist in EUR	
571+	+ bilanzielle Abschreibung auf immaterielle Vermögensgegenstände und Sachanlagen sowie auf geleistete Zuwendungen	0,00	0,00	0,00	0,00	
416+	- Erträge aus der Auflösung von Sonderposten aus Zuschüssen und Zuweisungen sowie für Beiträge	0,00	0,00	0,00	0,00	
437						
	= Nettoabschreibungsaufwand	0,00	0,00	0,00	0,00	

Teilergebnisrechnung¹ 2024

Monate: 1 bis 13

Produkt - 611000 - Steuern, allg. Zuweisungen, allg. Umlagen

Ertrags- und Aufwandsarten			Ergebnis des Vorjahres in EUR	Fortge- schriebener Ansatz des Haushalts- jahres ² in EUR	Ist- Ergebnis des Haus- haltsjah- res in EUR	Vergleich Ansatz / Ist (Spalte 5 Spalte 6) in EUR	übertrage- ne Er- mächti- gungen ³ in EUR
1 ⁴	2 ⁵	3	4	5	6	7	8
40	1	Steuern und ähnliche Abgaben	0,00	0,00	0,00	0,00	- 0,00
41	2	+ Zuwendungen und allgemeine Umlagen	2.476.095,00	2.727.800,00	2.716.352,00	11.448,00	- 0,00
42	3	+ sonstige Transfererträge	0,00	0,00	0,00	0,00	- 0,00
43	4	+ öffentlich-rechtliche Leistungsentgelte	0,00	0,00	0,00	0,00	- 0,00
441, 442, 446	5	+ privatrechtliche Leistungsentgelte	0,00	0,00	0,00	0,00	- 0,00
448	6	+ Kostenerstattungen u. Kostenumlagen	0,00	0,00	0,00	0,00	- 0,00
45	7	+ sonstige Erträge	0,00	0,00	0,00	0,00	- 0,00
471	8	+ aktivierte Eigenleistungen	0,00	0,00	0,00	0,00	- 0,00
472	9	+ / - Bestandveränderungen	0,00	0,00	0,00	0,00	- 0,00
	10	= Erträge	2.476.095,00	2.727.800,00	2.716.352,00	11.448,00	-
50	11	Personalaufwendungen	0,00	0,00	0,00	0,00	0,00
51	12	+ Versorgungsaufwendungen	0,00	0,00	0,00	0,00	0,00
52	13	+ Aufwendungen für Sach- und Dienstleistungen	0,00	0,00	0,00	0,00	0,00
57	14	+ bilanzielle Abschreibungen	0,00	0,00	0,00	0,00	0,00
53	15	+ Transferaufwendungen	0,00	0,00	0,00	0,00	0,00
54	16	+ sonstige Aufwendungen	0,00	0,00	0,00	0,00	0,00
	17	davon Verfügungsmittel	0,00	0,00	0,00	0,00	0,00
	18	= Aufwendungen (= Zeilen 11 bis 16)	0,00	0,00	0,00	0,00	0,00
	19	= Ergebnis der laufenden Verwaltungstätigkeit (= Zeilen 10 / 18)	2.476.095,00	2.727.800,00	2.716.352,00	11.448,00	-
46	20	+ Finanzerträge	0,00	0,00	0,00	0,00	0,00
55	21	- Zinsen und sonstige Finanzaufwendungen ⁶	0,00	0,00	0,00	0,00	0,00
	22	= Finanzergebnis (= Zeilen 20 und 21)	0,00	0,00	0,00	0,00	0,00
	23	= Ergebnis vor Berücksichtigung der internen Leistungsbeziehungen (= Zeilen 19 und 22)	2.476.095,00	2.727.800,00	2.716.352,00	11.448,00	0,00
48	24	+ Erträge aus internen Leistungsbeziehungen	0,00	0,00	0,00	0,00	0,00
58	25	- Aufwendungen aus internen Leistungsbeziehungen	0,00	0,00	0,00	0,00	0,00
	26	= Ergebnis (= Zeilen 23, 24, 25)	2.476.095,00	2.727.800,00	2.716.352,00	11.448,00	0,00

Teilergebnisrechnung¹ 2024

Monate: 1 bis 13

Produkt - 611000 - Steuern, allg. Zuweisungen, allg. Umlagen

Nachrichtlich: Nettoabschreibungsaufwand		Ergebnis des Vorjahres in EUR	Fortge- schriebener Ansatz des Haushalts- jahres in EUR	Ist- Ergebnis des Haus- haltsjah- res in EUR	Vergleich Ansatz / Ist in EUR	
571+	+ bilanzielle Abschreibung auf immaterielle Vermögensgegenstände und Sachanlagen sowie auf geleistete Zuwendungen	0,00	0,00	0,00	0,00	
416+	- Erträge aus der Auflösung von Sonderposten aus Zuschüssen und Zuweisungen sowie für Beiträge	0,00	0,00	0,00	0,00	
437						
	= Nettoabschreibungsaufwand	0,00	0,00	0,00	0,00	

Teilergebnisrechnung¹ 2024

Monate: 1 bis 13

Produkt - 612000 - sonstige allg. Finanzwirtschaft

Ertrags- und Aufwandsarten			Ergebnis des Vorjahres in EUR	Fortge- schriebener Ansatz des Haushalts- jahres ² in EUR	Ist- Ergebnis des Haus- haltsjah- res in EUR	Vergleich Ansatz / Ist (Spalte 5 Spalte 6) in EUR	übertrage- ne Er- mächti- gungen ³ in EUR
1 ⁴	2 ⁵	3	4	5	6	7	8
40	1	Steuern und ähnliche Abgaben	0,00	0,00	0,00	0,00	- 0,00
41	2	+ Zuwendungen und allgemeine Umlagen	2.911,98	2.900,00	2.911,98	11,98-	- 0,00
42	3	+ sonstige Transfererträge	0,00	0,00	0,00	0,00	- 0,00
43	4	+ öffentlich-rechtliche Leistungsentgelte	0,00	0,00	0,00	0,00	- 0,00
441, 442, 446	5	+ privatrechtliche Leistungsentgelte	0,00	0,00	0,00	0,00	- 0,00
448	6	+ Kostenerstattungen u. Kostenumlagen	0,00	0,00	0,00	0,00	- 0,00
45	7	+ sonstige Erträge	0,00	0,00	0,00	0,00	- 0,00
471	8	+ aktivierte Eigenleistungen	0,00	0,00	0,00	0,00	- 0,00
472	9	+ / - Bestandveränderungen	0,00	0,00	0,00	0,00	- 0,00
	10	= Erträge	2.911,98	2.900,00	2.911,98	11,98-	-
50	11	Personalaufwendungen	0,00	0,00	0,00	0,00	0,00
51	12	+ Versorgungsaufwendungen	0,00	0,00	0,00	0,00	0,00
52	13	+ Aufwendungen für Sach- und Dienstleistungen	0,00	0,00	0,00	0,00	0,00
57	14	+ bilanzielle Abschreibungen	2.911,98	3.000,00	2.911,98	88,02	0,00
53	15	+ Transferaufwendungen	0,00	0,00	0,00	0,00	0,00
54	16	+ sonstige Aufwendungen	0,00	0,00	0,00	0,00	0,00
	17	davon Verfügungsmittel	0,00	0,00	0,00	0,00	0,00
	18	= Aufwendungen (= Zeilen 11 bis 16)	2.911,98	3.000,00	2.911,98	88,02	0,00
	19	= Ergebnis der laufenden Verwaltungstätigkeit (= Zeilen 10 / 18)	0,00	100,00-	0,00	100,00-	-
46	20	+ Finanzerträge	196.286,77	150.000,00	439.968,12	289.968,12-	0,00
55	21	- Zinsen und sonstige Finanzaufwendungen ⁶	0,00	0,00	0,00	0,00	0,00
	22	= Finanzergebnis (= Zeilen 20 und 21)	196.286,77	150.000,00	439.968,12	289.968,12-	0,00
	23	= Ergebnis vor Berücksichtigung der internen Leistungsbeziehungen (= Zeilen 19 und 22)	196.286,77	149.900,00	439.968,12	290.068,12-	0,00
48	24	+ Erträge aus internen Leistungsbeziehungen	0,00	0,00	0,00	0,00	0,00
58	25	- Aufwendungen aus internen Leistungsbeziehungen	0,00	0,00	0,00	0,00	0,00
	26	= Ergebnis (= Zeilen 23, 24, 25)	196.286,77	149.900,00	439.968,12	290.068,12-	0,00

Teilergebnisrechnung¹ 2024

Monate: 1 bis 13

Produkt - 612000 - sonstige allg. Finanzwirtschaft

Nachrichtlich: Nettoabschreibungsaufwand		Ergebnis des Vorjahres in EUR	Fortge- schriebener Ansatz des Haushalts- jahres in EUR	Ist- Ergebnis des Haus- haltsjah- res in EUR	Vergleich Ansatz / Ist in EUR	
571+	+ bilanzielle Abschreibung auf immaterielle Vermögensgegenstände und Sachanlagen sowie auf geleistete Zuwendungen	2.911,98	3.000,00	2.911,98	88,02	
416+	- Erträge aus der Auflösung von Sonderposten aus Zuschüssen und Zuweisungen sowie für Beiträge	2.911,98-	2.900,00-	2.911,98-	11,98	
437						
	= Nettoabschreibungsaufwand	0,00	100,00	0,00	100,00	

¹ Es bleibt der Gemeinde unbenommen, kalkulatorische Zinsen nachrichtlich auszuweisen.

² Die fortgeschriebenen Planansätze umfassen:

- den Ansatz des Haushaltsjahres,
- die Veränderungen durch Nachträge,
- die Inanspruchnahme der ein- oder gegenseitigen Deckungsfähigkeit und
- übertragene Ermächtigungen aus Haushaltsvorjahren


Nicht erfasst vom fortgeschriebenen Planansatz sind die über- und außerplanmäßigen Aufwendungen und die zweckgebundenen Mehrerträge und entsprechende -aufwendungen.

³ übertragene Ermächtigungen nach § 23 Abs. 1 GemHVO-Doppik ins Folgejahr

⁴ Die Ziffern geben an, in welchen Kontengruppen und Kontenarten veranschlagt wird.

⁵ laufende Nummerierung der Zeile

⁶ Zinsen sind regelmäßig nur in der Teilergebnisrechnung für den Produktbereich "Allgemeine Finanzwirtschaft" auszuweisen



Finanzrechnung

Amt Lensahn

2024

Finanzrechnung 2024

Monate: 1 bis 13

Ein- und Auszahlungsarten			Ergebnis des Vorjahres	Fortgeschriebe- ner Ansatz des Haus- haltsjahres ²	Ist- Ergebnis des Haus- haltsjahres	Vergleich Ansatz / Ist (Spalte 5 / Spalte 6)	übertrage- ne Er- mächti- gungen ³
			in EUR	in EUR	in EUR	in EUR	in EUR
1 ⁴	2 ⁵	3	4	5	6	7	8
60	1	Steuern und ähnliche Abgaben	0,00	0,00	0,00	0,00	-
61	2	+ Zuwendungen und allgemeine Umlagen	6.601.476,70	6.283.800,00	6.634.460,72	350.660,72	-
62	3	+ sonstige Transfereinzahlungen	508.883,87	0,00	536.442,11	536.442,11	-
63	4	+ öffentlich-rechtliche Leistungsentgelte	123.531,45	110.300,00	145.159,96	34.859,96	-
641, 642, 646	5	+ privatrechtliche Leistungsentgelte	515.538,51	425.000,00	517.419,27	92.419,27	-
648	6	+ Kostenerstattungen und Kostenumlagen	78.799,93	159.000,00	251.448,83	92.448,83	-
65	7	+ sonstige Einzahlungen	25.837,70	19.700,00	29.981,82	10.281,82	-
66	8	+ Zinsen und sonstige Finanzeinzahlungen	196.286,77	150.000,00	439.968,12	289.968,12	-
	9	= Einzahlungen aus laufender Verwaltungstätigkeit (= Zeilen 1 bis 8)	8.050.354,93	7.147.800,00	8.554.880,83	1.407.080,83	-
70	10	Personalauszahlungen	0,00	0,00	738,00	738,00	0,00
71	11	+ Versorgungsauszahlungen	274,33	400,00	316,62	83,38-	0,00
72	12	+ Auszahlungen für Sach- u. Dienstleistungen	1.796.000,74	1.855.917,40	1.515.473,61	340.443,79-	5.280,74
75	13	+ Zinsen und sonstige Finanzauszahlungen	0,00	0,00	0,00	0,00	0,00
73	14	+ Transferauszahlungen	2.007.401,34	1.608.300,00	2.240.072,91	631.772,91	0,00
74	15	+ sonstige Auszahlungen	3.284.734,32	3.386.400,00	3.006.852,38	379.547,62-	0,00
	16	= Auszahlungen aus laufender Verwaltungstätigkeit (= Zeilen 10 bis 15)	7.088.410,73	6.851.017,40	6.763.453,52	87.563,88-	5.280,74
	17	= Saldo aus laufender Verwaltungstätigkeit (= Zeilen 9 / 16)	961.944,20	296.782,60	1.791.427,31	1.494.644,71	5.280,74-
681	18	Einzahlungen aus Zuweisungen und Zuschüssen für Investitionen und Investitionsförderungsmaßnahmen	207.952,59	400.000,00	427.096,95	27.096,95	-
682	19	+ Einzahlungen aus der Veräußerung von Grundstücken und Gebäuden	0,00	0,00	0,00	0,00	-
683	20	+ Einzahlungen aus der Veräußerung von beweglichem Anlagevermögen	0,00	0,00	500,00	500,00	-
684	21	+ Einzahlungen aus der Veräußerung von Finanzanlagen	0,00	0,00	0,00	0,00	-
685	22	+ Einzahlungen aus der Abwicklung von Baumaßnahmen	0,00	0,00	0,00	0,00	-
686	23	+ Einzahlungen aus Rückflüssen (für Investitionen und Investitionsförderungsmaßnahmen Dritter)	6.000,00	6.000,00	6.000,00	0,00	-
688	24	+ Einzahlungen aus Beiträgen u. ä. Entgelten	0,00	0,00	0,00	0,00	-

Finanzrechnung 2024

Monate: 1 bis 13

Ein- und Auszahlungsarten			Ergebnis des Vorjahres in EUR	Fortgeschriebe- ner Ansatz des Haus- haltsjahres² in EUR	Ist- Ergebnis des Haus- haltsjahres in EUR	Vergleich Ansatz / Ist (Spalte 5 / Spalte 6) in EUR	übertrage- ne Er- mächti- gungen³ in EUR
14	25	3	4	5	6	7	8
689	25	+ sonstige Investitionseinzahlungen	0,00	0,00	0,00	0,00	-
	26	= Einzahlungen aus Investitionstätigkeit (= Zeilen 18 bis 25)	213.952,59	406.000,00	433.596,95	27.596,95	-
781	27	+ Auszahlungen von Zuweisungen und Zuschüssen für Investitionen und Investitionsförderungsmaßnahmen	65.223,46	398.744,95	49.516,41	349.228,54-	101.801,62
782	28	+ Auszahlungen für den Erwerb von Grundstücken und Gebäuden	0,00	0,00	0,00	0,00	0,00
783	29	+ Auszahlungen für den Erwerb von beweglichem Anlagevermögen	184.371,92	288.762,74	140.743,66	148.019,08-	31.732,34
784	30	+ Auszahlungen für den Erwerb von Finanzanlagen	0,00	0,00	0,00	0,00	0,00
785	31	+ Auszahlungen für Baumaßnahmen	36.374,11	1.272.077,07	561.851,84	710.225,23-	705.765,60
786	32	+ Ausz. für die Gewährung von Ausleihungen (für Investitionen und Investitionsförderungsmaßn. Dritter)	0,00	0,00	0,00	0,00	0,00
787	33	+ sonstige Investitionsauszahlungen	0,00	0,00	0,00	0,00	0,00
	34	= Auszahlungen aus Investitionstätigkeit (= Zeilen 27 bis 33)	285.969,49	1.959.584,76	752.111,91	1.207.472,85-	839.299,56
	35	= Saldo aus Investitionstätigkeit (= Zeilen 26 / 34)	72.016,90-	1.553.584,76-	318.514,96-	1.235.069,80	839.299,56-
	35a	+ Einzahlungen aus fremden Finanzmitteln	0,00	0,00	0,00	0,00	0,00
	35b	- Auszahlungen aus fremden Finanzmitteln	0,00	0,00	0,00	0,00	0,00
	35c	= Saldo aus fremden Finanzmitteln	0,00	0,00	0,00	0,00	0,00
	35d	+ Einzahlungen für amtsangehörige Gemeinden	26.116.213,25	0,00	20.222.982,53	20.222.982,53	0,00
	35e	- Auszahlungen für amtsangehörige Gemeinden	23.512.102,44-	0,00	23.367.939,09-	23.367.939,09-	0,00
	35f	= Saldo aus Ein- und Auszahlungen für amtsangehörige Gemeinden (Zeilen 35d / 35e)	2.604.110,81	0,00	3.144.956,56-	3.144.956,56-	0,00
	36	= Finanzmittelüberschuss /-fehlbetrag (= Zeilen 17,35, 35c und 35f)	3.494.038,11	1.256.802,16-	1.672.044,21-	415.242,05-	844.580,30-
692	37	+ Aufnahme von Krediten für Investitionen und Investitionsförderungsmaßnahmen	0,00	0,00	0,00	0,00	0,00
695	38	+ Einzahlungen aus Rückflüssen von Darlehen aus der Anlage liquider Mittel	0,00	0,00	0,00	0,00	0,00
693	39	+ Aufnahme von Kassenkrediten (ohne Kontokorrent)	0,00	0,00	0,00	0,00	0,00
792	40	- Tilgung von Krediten für Investitonen und Investitionsförderungsmaßnahmen	0,00	0,00	0,00	0,00	0,00
795	41	- Auszahlungen aus der Gewährung von Darlehen zur Anlage liquider Mittel	0,00	0,00	0,00	0,00	0,00

Finanzrechnung 2024

Monate: 1 bis 13

Ein- und Auszahlungsarten			Ergebnis des Vorjahres in EUR	Fortgeschriebe- ner Ansatz des Haus- haltsjahres ² in EUR	Ist- Ergebnis des Haus- haltsjahres in EUR	Vergleich Ansatz / Ist (Spalte 5 / Spalte 6) in EUR	übertrage- ne Er- mächti- gungen ³ in EUR
1 ⁴	2 ⁵	3	4	5	6	7	8
793	42	- Tilgung von Kassenkrediten (ohne Kontokorrent)	0,00	0,00	0,00	0,00	0,00
	43	= Saldo aus Finanzierungstätigkeit	0,00	0,00	0,00	0,00	0,00
	44	= Finanzmittelsaldo (= Zeilen 36 und 43)	3.494.038,11	1.256.802,16-	1.672.044,21-	415.242,05-	844.580,30-
	45	+ Anfangsbestand Liquide Mittel	18.516.363,59	0,00	22.010.401,70		
332	46	- Anfangsbestand Kassenkredite aus Kontokorrent	0,00	0,00	0,00		
332	47	+ Endbestand Kassenkredite aus Kontokorrent	0,00	0,00	0,00		
	48	= Endstand Liquide Mittel (= Zeilen 44 bis 47)	22.010.401,70	1.256.802,16-	20.338.357,49		

Finanzrechnung 2024

Monate: 1 bis 13

nachrichtlich davon: Fremde Finanzmittel nach § 14 GemHVO- Doppik	in EUR	
Bestand Vorjahr	18.875.699,13	
+ Einzahlungen	0,00	
- Auszahlungen	0,00	
= Bestand Haushaltsjahr	18.875.699,13	

Finanzrechnung 2024

Monate: 1 bis 13

Nachrichtlich: an das Land abzuführender Beitrag nach § 21 Abs. 2 des Gesetzes zur Ausführung des Kran- kenhausfinanzierungsgesetzes (AG-KHG), ein- zahlungen aus der Veräußerung von Finanzan- lagen, Auszahlungen aus dem Erwerb von Finanzanlagen und Tilgung von Krediten für Investitionen und Investitionsförderungsmaß- nahmen		Ergebnis des Vorjahres in EUR	Fortgeschriebe- ner Ansatz des Haus- haltsjahres in EUR	Ist- Ergebnis des Haus- haltsjahres in EUR
7311..	abzuführender Betrag nach § 21 Abs. 2 AG-KHG	0,00	0,00	0,00
684	Einzahlungen aus der Veräußerung von Finanzanlagen	0,00	0,00	0,00
6842	Börsennotierte Aktien	0,00	0,00	0,00
6843	Nicht börsennotierte Aktien	0,00	0,00	0,00
6844	Sonstige Anteilsrechte	0,00	0,00	0,00
6845	Investmentzertifikate	0,00	0,00	0,00
6846	Kapitalmarktpapiere	0,00	0,00	0,00
6847	Geldmarktpapiere	0,00	0,00	0,00
6848	Finanzderivate	0,00	0,00	0,00
784	Auszahlungen aus dem Erwerb von Finanzanlagen	0,00	0,00	0,00
7842	Börsennotierte Aktien	0,00	0,00	0,00
7843	Nicht börsennotierte Aktien	0,00	0,00	0,00
7844	Sonstige Anteilsrechte	0,00	0,00	0,00
7845	Investmentzertifikate	0,00	0,00	0,00
7846	Kapitalmarktpapiere	0,00	0,00	0,00
7847	Geldmarktpapiere	0,00	0,00	0,00
7848	Finanzderivate	0,00	0,00	0,00
792..4	Umschuldung	0,00	0,00	0,00
792..5	Ordentliche Tilgung	0,00	0,00	0,00
792..6	Außerordentliche Tilgung	0,00	0,00	0,00

¹ Bei Ämtern sind zusätzlich die Zeilen 35 d (Kto. 673 Einzahlungen für amtsangehörige Gemeinde), 35 f (Kto. 773 Auszahlungen für amtsangehörige Gemeinden) und 35 e (Saldo aus Ein- und Auszahlungen für amtsangehörige Gemeinden) auszuweisen. Der vorgenannte Saldo ist bei der Berechnung des Finanzmittelüberschusses / -fehlbetrags in der Spalte 36 zu berücksichtigen.

² Die fortgeschriebenen Planansätze umfassen:

- den Ansatz des Haushaltsjahres,
- die Veränderungen durch Nachträge,
- die Inanspruchnahme der ein- oder gegenseitigen Deckungsfähigkeit und
- übertragene Ermächtigungen aus Haushaltsvorjahren

Nicht erfasst vom fortgeschriebenen Planansatz sind die über- und außerplanmäßigen Auszahlungen und die zweckgebundenen Mehreinzahlungen und entsprechende -auszahlungen.

³ übertragene Ermächtigungen nach § 23 Abs. 1 GemHVO-Doppik ins Folgejahr

⁴ Die Ziffern geben an, in welchen Kontengruppen und Kontenarten veranschlagt wird.

⁵ laufende Nummerierung der Zeile

Teilfinanzrechnung 2024

Monate: 1 bis 13

Produkt - 111000 - Gemeindeorgane

Ein- und Auszahlungsarten			Ergebnis des Vorjahres	Fortgeschriebe- ner Ansatz des Haus- haltsjahres²	Ist- Ergebnis des Haus- haltsjahres	Vergleich Ansatz / Ist (Spalte 5 / Spalte 6)	übertrage- ne Er- mächti- gungen³
			in EUR	in EUR	in EUR	in EUR	in EUR
14	25	3	4	5	6	7	8
laufende Verwaltungstätigkeit							
60	1	Steuern und ähnliche Abgaben	0,00	0,00	0,00	0,00	-
61	2	+ Zuwendungen und allgemeine Umlagen	0,00	0,00	0,00	0,00	-
62	3	+ sonstige Transfereinzahlungen	0,00	0,00	0,00	0,00	-
63	4	+ öffentlich-rechtliche Leistungsentgelte	0,00	0,00	0,00	0,00	-
641, 642, 646	5	+ privatrechtliche Leistungsentgelte	0,00	100,00	430,00	330,00	-
648	6	+ Kostenerstattungen und Kostenumlagen	0,00	0,00	0,00	0,00	-
65	7	+ sonstige Einzahlungen	0,00	0,00	0,00	0,00	-
66	8	+ Zinsen und sonstige Finanzeinzahlungen	0,00	0,00	0,00	0,00	-
	9	= Einzahlungen aus laufender Verwaltungstätigkeit (= Zeilen 1 bis 8)	0,00	100,00	430,00	330,00	-
70	10	Personalauszahlungen	0,00	0,00	738,00	738,00	0,00
71	11	+ Versorgungsauszahlungen	274,33	300,00	316,62	16,62	0,00
72	12	+ Auszahlungen für Sach- u. Dienstleistungen	3.565,31	3.300,00	2.688,94	611,06-	0,00
75	13	+ Zinsen und sonstige Finanzauszahlungen	0,00	0,00	0,00	0,00	0,00
73	14	+ Transferauszahlungen	0,00	0,00	0,00	0,00	0,00
74	15	+ sonstige Auszahlungen	385.291,75	231.200,00	141.688,93	89.511,07-	0,00
	16	= Auszahlungen aus laufender Verwaltungstätigkeit (= Zeilen 10 bis 15)	389.131,39	234.800,00	145.432,49	89.367,51-	0,00
	17	= Saldo aus laufender Verwaltungstätigkeit (= Zeilen 9 / 16)	389.131,39-	234.700,00-	145.002,49-	89.697,51	0,00
Investitionstätigkeit							
681	18	Einzahlungen aus Zuweisungen und Zuschüssen für Investitionen und Investitionsförderungsmaßnahmen	0,00	0,00	0,00	0,00	-
682	19	+ Einzahlungen aus der Veräußerung von Grundstücken und Gebäuden	0,00	0,00	0,00	0,00	-
683	20	+ Einzahlungen aus der Veräußerung von beweglichem Anlagevermögen	0,00	0,00	0,00	0,00	-
684	21	+ Einzahlungen aus der Veräußerung von Finanzanlagen	0,00	0,00	0,00	0,00	-
685	22	+ Einzahlungen aus der Abwicklung von Baumaßnahmen	0,00	0,00	0,00	0,00	-

Teilfinanzrechnung 2024

Monate: 1 bis 13

Produkt - 111000 - Gemeindeorgane

Ein- und Auszahlungsarten			Ergebnis des Vorjahres	Fortgeschriebe- ner Ansatz des Haus- haltsjahres²	Ist- Ergebnis des Haus- haltsjahres	Vergleich Ansatz / Ist (Spalte 5 / Spalte 6)	übertrage- ne Er- mächti- gungen³
			in EUR	in EUR	in EUR	in EUR	in EUR
14	25	3	4	5	6	7	8
686	23	+ Einzahlungen aus Rückflüssen (für Investitionen und Investitionsförderungsmaßnahmen Dritter)	0,00	0,00	0,00	0,00	-
688	24	+ Einzahlungen aus Beiträgen u. ä. Entgelten	0,00	0,00	0,00	0,00	-
689	25	+ sonstige Investitionseinzahlungen	0,00	0,00	0,00	0,00	-
	26	= Summe der investiven Einzahlungen (= Zeilen 18 bis 25)	0,00	0,00	0,00	0,00	-
781	27	Auszahlungen von Zuweisungen und Zuschüssen für Investitionen und Investitionsförderungsmaßnahmen	0,00	0,00	0,00	0,00	0,00
782	28	+ Auszahlungen für den Erwerb von Grundstücken und Gebäuden	0,00	0,00	0,00	0,00	0,00
783	29	+ Auszahlungen für den Erwerb von beweglichem Anlagevermögen	7.708,08	13.000,00	7.965,42	5.034,58-	0,00
784	30	+ Auszahlungen für den Erwerb von Finanzanlagen	0,00	0,00	0,00	0,00	0,00
785	31	+ Auszahlungen für Baumaßnahmen	0,00	0,00	0,00	0,00	0,00
786	32	+ Ausz. für die Gewährung von Ausleihungen (für Investitionen und Investitionsförderungsmaßn. Dritter)	0,00	0,00	0,00	0,00	0,00
787, 789	33	+ sonstige Investitionsauszahlungen	0,00	0,00	0,00	0,00	0,00
	34	= Summe der investiven Auszahlungen (= Zeilen 27 bis 33)	7.708,08	13.000,00	7.965,42	5.034,58-	0,00
	35	= Saldo der Investitionstätigkeit (= Zeilen 26 / 34)	7.708,08-	13.000,00-	7.965,42-	5.034,58	0,00
672	35a	+ Einzahlungen aus fremden Finanzmitteln	0,00	0,00	0,00	0,00	0,00
772	35b	- Auszahlungen aus fremden Finanzmitteln	0,00	0,00	0,00	0,00	0,00
	35c	= Saldo aus fremden Finanzmitteln	0,00	0,00	0,00	0,00	0,00
673	35d	+ Einzahlungen für amtsangehörige Gemeinden	0,00	0,00	0,00	0,00	0,00
773	35e	- Auszahlungen für amtsangehörige Gemeinden	0,00	0,00	0,00	0,00	0,00
	35f	= Saldo aus Ein- und Auszahlungen für amtsangehörige Gemeinden (Zeilen 35d / 35e)	0,00	0,00	0,00	0,00	0,00
	36	= Finanzmittelüberschuss /-fehlbetrag (= Zeilen 17, 35, 35c und 35f)	396.839,47-	247.700,00-	152.967,91-	94.732,09	0,00

Teilfinanzrechnung 2024

Monate: 1 bis 13

Produkt - 111001 - Hauptamt

Ein- und Auszahlungsarten			Ergebnis des Vorjahres	Fortgeschriebe- ner Ansatz des Haus- haltsjahres²	Ist- Ergebnis des Haus- haltsjahres	Vergleich Ansatz / Ist (Spalte 5 / Spalte 6)	übertrage- ne Er- mächti- gungen³
			in EUR	in EUR	in EUR	in EUR	in EUR
14	25	3	4	5	6	7	8
laufende Verwaltungstätigkeit							
60	1	Steuern und ähnliche Abgaben	0,00	0,00	0,00	0,00	-
61	2	+ Zuwendungen und allgemeine Umlagen	0,00	0,00	0,00	0,00	-
62	3	+ sonstige Transfereinzahlungen	0,00	0,00	0,00	0,00	-
63	4	+ öffentlich-rechtliche Leistungsentgelte	0,00	0,00	0,00	0,00	-
641, 642, 646	5	+ privatrechtliche Leistungsentgelte	11.125,54	3.100,00	8.936,80	5.836,80	-
648	6	+ Kostenerstattungen und Kostenumlagen	15.100,00	17.900,00	15.700,00	2.200,00-	-
65	7	+ sonstige Einzahlungen	0,00	0,00	0,00	0,00	-
66	8	+ Zinsen und sonstige Finanzeinzahlungen	0,00	0,00	0,00	0,00	-
	9	= Einzahlungen aus laufender Verwaltungstätigkeit (= Zeilen 1 bis 8)	26.225,54	21.000,00	24.636,80	3.636,80	-
70	10	Personalauszahlungen	0,00	0,00	0,00	0,00	0,00
71	11	+ Versorgungsauszahlungen	0,00	0,00	0,00	0,00	0,00
72	12	+ Auszahlungen für Sach- u. Dienstleistungen	51.989,02	122.600,00	57.013,80	65.586,20-	0,00
75	13	+ Zinsen und sonstige Finanzauszahlungen	0,00	0,00	0,00	0,00	0,00
73	14	+ Transferauszahlungen	0,00	3.600,00	0,00	3.600,00-	0,00
74	15	+ sonstige Auszahlungen	472.629,91	418.100,00	305.981,88	112.118,12-	0,00
	16	= Auszahlungen aus laufender Verwaltungstätigkeit (= Zeilen 10 bis 15)	524.618,93	544.300,00	362.995,68	181.304,32-	0,00
	17	= Saldo aus laufender Verwaltungstätigkeit (= Zeilen 9 / 16)	498.393,39-	523.300,00-	338.358,88-	184.941,12	0,00
Investitionstätigkeit							
681	18	Einzahlungen aus Zuweisungen und Zuschüssen für Investitionen und Investitionsförderungsmaßnahmen	0,00	0,00	0,00	0,00	-
682	19	+ Einzahlungen aus der Veräußerung von Grundstücken und Gebäuden	0,00	0,00	0,00	0,00	-
683	20	+ Einzahlungen aus der Veräußerung von beweglichem Anlagevermögen	0,00	0,00	0,00	0,00	-
684	21	+ Einzahlungen aus der Veräußerung von Finanzanlagen	0,00	0,00	0,00	0,00	-
685	22	+ Einzahlungen aus der Abwicklung von Baumaßnahmen	0,00	0,00	0,00	0,00	-

Teilfinanzrechnung 2024

Monate: 1 bis 13

Produkt - 111001 - Hauptamt

Ein- und Auszahlungsarten			Ergebnis des Vorjahres in EUR	Fortgeschriebe- ner Ansatz des Haus- haltsjahres ² in EUR	Ist- Ergebnis des Haus- haltsjahres in EUR	Vergleich Ansatz / Ist (Spalte 5 / Spalte 6) in EUR	übertrage- ne Er- mächti- gungen ³ in EUR
1 ⁴	2 ⁵	3	4	5	6	7	8
686	23	+ Einzahlungen aus Rückflüssen (für Investitionen und Investitionsförderungsmaßnahmen Dritter)	0,00	0,00	0,00	0,00	-
688	24	+ Einzahlungen aus Beiträgen u. ä. Entgelten	0,00	0,00	0,00	0,00	-
689	25	+ sonstige Investitionseinzahlungen	0,00	0,00	0,00	0,00	-
	26	= Summe der investiven Einzahlungen (= Zeilen 18 bis 25)	0,00	0,00	0,00	0,00	-
781	27	Auszahlungen von Zuweisungen und Zuschüssen für Investitionen und Investitionsförderungsmaßnahmen	0,00	0,00	0,00	0,00	0,00
782	28	+ Auszahlungen für den Erwerb von Grundstücken und Gebäuden	0,00	0,00	0,00	0,00	0,00
783	29	+ Auszahlungen für den Erwerb von beweglichem Anlagevermögen	5.121,76	13.000,00	9.800,90	3.199,10-	0,00
784	30	+ Auszahlungen für den Erwerb von Finanzanlagen	0,00	0,00	0,00	0,00	0,00
785	31	+ Auszahlungen für Baumaßnahmen	0,00	0,00	0,00	0,00	0,00
786	32	+ Ausz. für die Gewährung von Ausleihungen (für Investitionen und Investitionsförderungsmaßn. Dritter)	0,00	0,00	0,00	0,00	0,00
787, 789	33	+ sonstige Investitionsauszahlungen	0,00	0,00	0,00	0,00	0,00
	34	= Summe der investiven Auszahlungen (= Zeilen 27 bis 33)	5.121,76	13.000,00	9.800,90	3.199,10-	0,00
	35	= Saldo der Investitionstätigkeit (= Zeilen 26 / 34)	5.121,76-	13.000,00-	9.800,90-	3.199,10	0,00
672	35a	+ Einzahlungen aus fremden Finanzmitteln	0,00	0,00	0,00	0,00	0,00
772	35b	- Auszahlungen aus fremden Finanzmitteln	0,00	0,00	0,00	0,00	0,00
	35c	= Saldo aus fremden Finanzmitteln	0,00	0,00	0,00	0,00	0,00
673	35d	+ Einzahlungen für amtsangehörige Gemeinden	0,00	0,00	0,00	0,00	0,00
773	35e	- Auszahlungen für amtsangehörige Gemeinden	0,00	0,00	0,00	0,00	0,00
	35f	= Saldo aus Ein- und Auszahlungen für amtsangehörige Gemeinden (Zeilen 35d / 35e)	0,00	0,00	0,00	0,00	0,00
	36	= Finanzmittelüberschuss /-fehlbetrag (= Zeilen 17, 35, 35c und 35f)	503.515,15-	536.300,00-	348.159,78-	188.140,22	0,00

Teilfinanzrechnung 2024

Monate: 1 bis 13

Produkt - 111002 - Gleichstellungsbeauftragte

Ein- und Auszahlungsarten			Ergebnis des Vorjahres	Fortgeschriebe- ner Ansatz des Haus- haltsjahres ²	Ist- Ergebnis des Haus- haltsjahres	Vergleich Ansatz / Ist (Spalte 5 / Spalte 6)	übertrage- ne Er- mächti- gungen ³
			in EUR	in EUR	in EUR	in EUR	in EUR
1 ⁴	2 ⁵	3	4	5	6	7	8
laufende Verwaltungstätigkeit							
60	1	Steuern und ähnliche Abgaben	0,00	0,00	0,00	0,00	-
61	2	+ Zuwendungen und allgemeine Umlagen	0,00	0,00	0,00	0,00	-
62	3	+ sonstige Transfereinzahlungen	0,00	0,00	0,00	0,00	-
63	4	+ öffentlich-rechtliche Leistungsentgelte	0,00	0,00	0,00	0,00	-
641, 642, 646	5	+ privatrechtliche Leistungsentgelte	0,00	0,00	0,00	0,00	-
648	6	+ Kostenerstattungen und Kostenumlagen	0,00	0,00	0,00	0,00	-
65	7	+ sonstige Einzahlungen	0,00	0,00	0,00	0,00	-
66	8	+ Zinsen und sonstige Finanzeinzahlungen	0,00	0,00	0,00	0,00	-
	9	= Einzahlungen aus laufender Verwaltungstätigkeit (= Zeilen 1 bis 8)	0,00	0,00	0,00	0,00	-
70	10	Personalauszahlungen	0,00	0,00	0,00	0,00	0,00
71	11	+ Versorgungsauszahlungen	0,00	0,00	0,00	0,00	0,00
72	12	+ Auszahlungen für Sach- u. Dienstleistungen	0,00	0,00	0,00	0,00	0,00
75	13	+ Zinsen und sonstige Finanzauszahlungen	0,00	0,00	0,00	0,00	0,00
73	14	+ Transferauszahlungen	0,00	0,00	0,00	0,00	0,00
74	15	+ sonstige Auszahlungen	100,00	2.000,00	1.884,00	116,00-	0,00
	16	= Auszahlungen aus laufender Verwaltungstätigkeit (= Zeilen 10 bis 15)	100,00	2.000,00	1.884,00	116,00-	0,00
	17	= Saldo aus laufender Verwaltungstätigkeit (= Zeilen 9 / 16)	100,00-	2.000,00-	1.884,00-	116,00	0,00
Investitionstätigkeit							
681	18	Einzahlungen aus Zuweisungen und Zuschüssen für Investitionen und Investitionsförderungsmaßnahmen	0,00	0,00	0,00	0,00	-
682	19	+ Einzahlungen aus der Veräußerung von Grundstücken und Gebäuden	0,00	0,00	0,00	0,00	-
683	20	+ Einzahlungen aus der Veräußerung von beweglichem Anlagevermögen	0,00	0,00	0,00	0,00	-
684	21	+ Einzahlungen aus der Veräußerung von Finanzanlagen	0,00	0,00	0,00	0,00	-
685	22	+ Einzahlungen aus der Abwicklung von Baumaßnahmen	0,00	0,00	0,00	0,00	-

Teilfinanzrechnung 2024

Monate: 1 bis 13

Produkt - 111002 - Gleichstellungsbeauftragte

Ein- und Auszahlungsarten			Ergebnis des Vorjahres	Fortgeschriebe- ner Ansatz des Haus- haltsjahres²	Ist- Ergebnis des Haus- haltsjahres	Vergleich Ansatz / Ist (Spalte 5 / Spalte 6)	übertrage- ne Er- mächti- gungen³
			in EUR	in EUR	in EUR	in EUR	in EUR
14	25	3	4	5	6	7	8
686	23	+ Einzahlungen aus Rückflüssen (für Investitionen und Investitionsförderungsmaßnahmen Dritter)	0,00	0,00	0,00	0,00	-
688	24	+ Einzahlungen aus Beiträgen u. ä. Entgelten	0,00	0,00	0,00	0,00	-
689	25	+ sonstige Investitionseinzahlungen	0,00	0,00	0,00	0,00	-
	26	= Summe der investiven Einzahlungen (= Zeilen 18 bis 25)	0,00	0,00	0,00	0,00	-
781	27	Auszahlungen von Zuweisungen und Zuschüssen für Investitionen und Investitionsförderungsmaßnahmen	0,00	0,00	0,00	0,00	0,00
782	28	+ Auszahlungen für den Erwerb von Grundstücken und Gebäuden	0,00	0,00	0,00	0,00	0,00
783	29	+ Auszahlungen für den Erwerb von beweglichem Anlagevermögen	0,00	0,00	0,00	0,00	0,00
784	30	+ Auszahlungen für den Erwerb von Finanzanlagen	0,00	0,00	0,00	0,00	0,00
785	31	+ Auszahlungen für Baumaßnahmen	0,00	0,00	0,00	0,00	0,00
786	32	+ Ausz. für die Gewährung von Ausleihungen (für Investitionen und Investitionsförderungsmaßn. Dritter)	0,00	0,00	0,00	0,00	0,00
787, 789	33	+ sonstige Investitionsauszahlungen	0,00	0,00	0,00	0,00	0,00
	34	= Summe der investiven Auszahlungen (= Zeilen 27 bis 33)	0,00	0,00	0,00	0,00	0,00
	35	= Saldo der Investitionstätigkeit (= Zeilen 26 / 34)	0,00	0,00	0,00	0,00	0,00
672	35a	+ Einzahlungen aus fremden Finanzmitteln	0,00	0,00	0,00	0,00	0,00
772	35b	- Auszahlungen aus fremden Finanzmitteln	0,00	0,00	0,00	0,00	0,00
	35c	= Saldo aus fremden Finanzmitteln	0,00	0,00	0,00	0,00	0,00
673	35d	+ Einzahlungen für amtsangehörige Gemeinden	0,00	0,00	0,00	0,00	0,00
773	35e	- Auszahlungen für amtsangehörige Gemeinden	0,00	0,00	0,00	0,00	0,00
	35f	= Saldo aus Ein- und Auszahlungen für amtsangehörige Gemeinden (Zeilen 35d / 35e)	0,00	0,00	0,00	0,00	0,00
	36	= Finanzmittelüberschuss /-fehlbetrag (= Zeilen 17, 35, 35c und 35f)	100,00-	2.000,00-	1.884,00-	116,00	0,00

Teilfinanzrechnung 2024

Monate: 1 bis 13

Produkt - 111003 - Finanzverwaltung

Ein- und Auszahlungsarten			Ergebnis des Vorjahres	Fortgeschriebe- ner Ansatz des Haus- haltsjahres ²	Ist- Ergebnis des Haus- haltsjahres	Vergleich Ansatz / Ist (Spalte 5 / Spalte 6)	übertrage- ne Er- mächti- gungen ³
			in EUR	in EUR	in EUR	in EUR	in EUR
1 ⁴	2 ⁵	3	4	5	6	7	8
laufende Verwaltungstätigkeit							
60	1	Steuern und ähnliche Abgaben	0,00	0,00	0,00	0,00	-
61	2	+ Zuwendungen und allgemeine Umlagen	0,00	0,00	0,00	0,00	-
62	3	+ sonstige Transfereinzahlungen	0,00	0,00	0,00	0,00	-
63	4	+ öffentlich-rechtliche Leistungsentgelte	0,00	0,00	0,00	0,00	-
641, 642, 646	5	+ privatrechtliche Leistungsentgelte	0,00	0,00	0,00	0,00	-
648	6	+ Kostenerstattungen und Kostenumlagen	0,00	0,00	0,00	0,00	-
65	7	+ sonstige Einzahlungen	0,00	0,00	0,00	0,00	-
66	8	+ Zinsen und sonstige Finanzeinzahlungen	0,00	0,00	0,00	0,00	-
	9	= Einzahlungen aus laufender Verwaltungstätigkeit (= Zeilen 1 bis 8)	0,00	0,00	0,00	0,00	-
70	10	Personalauszahlungen	0,00	0,00	0,00	0,00	0,00
71	11	+ Versorgungsauszahlungen	0,00	0,00	0,00	0,00	0,00
72	12	+ Auszahlungen für Sach- u. Dienstleistungen	542,00	2.500,00	927,62	1.572,38-	0,00
75	13	+ Zinsen und sonstige Finanzauszahlungen	0,00	0,00	0,00	0,00	0,00
73	14	+ Transferauszahlungen	0,00	0,00	0,00	0,00	0,00
74	15	+ sonstige Auszahlungen	329.382,40	159.500,00	129.276,93	30.223,07-	0,00
	16	= Auszahlungen aus laufender Verwaltungstätigkeit (= Zeilen 10 bis 15)	329.924,40	162.000,00	130.204,55	31.795,45-	0,00
	17	= Saldo aus laufender Verwaltungstätigkeit (= Zeilen 9 / 16)	329.924,40-	162.000,00-	130.204,55-	31.795,45	0,00
Investitionstätigkeit							
681	18	Einzahlungen aus Zuweisungen und Zuschüssen für Investitionen und Investitionsförderungsmaßnahmen	0,00	0,00	0,00	0,00	-
682	19	+ Einzahlungen aus der Veräußerung von Grundstücken und Gebäuden	0,00	0,00	0,00	0,00	-
683	20	+ Einzahlungen aus der Veräußerung von beweglichem Anlagevermögen	0,00	0,00	0,00	0,00	-
684	21	+ Einzahlungen aus der Veräußerung von Finanzanlagen	0,00	0,00	0,00	0,00	-
685	22	+ Einzahlungen aus der Abwicklung von Baumaßnahmen	0,00	0,00	0,00	0,00	-

Teilfinanzrechnung 2024

Monate: 1 bis 13

Produkt - 111003 - Finanzverwaltung

Ein- und Auszahlungsarten			Ergebnis des Vorjahres in EUR	Fortgeschriebe- ner Ansatz des Haus- haltsjahres ² in EUR	Ist- Ergebnis des Haus- haltsjahres in EUR	Vergleich Ansatz / Ist (Spalte 5 / Spalte 6) in EUR	übertrage- ne Er- mächti- gungen ³ in EUR
1 ⁴	2 ⁵	3	4	5	6	7	8
686	23	+ Einzahlungen aus Rückflüssen (für Investitionen und Investitionsförderungsmaßnahmen Dritter)	0,00	0,00	0,00	0,00	-
688	24	+ Einzahlungen aus Beiträgen u. ä. Entgelten	0,00	0,00	0,00	0,00	-
689	25	+ sonstige Investitionseinzahlungen	0,00	0,00	0,00	0,00	-
	26	= Summe der investiven Einzahlungen (= Zeilen 18 bis 25)	0,00	0,00	0,00	0,00	-
781	27	Auszahlungen von Zuweisungen und Zuschüssen für Investitionen und Investitionsförderungsmaßnahmen	0,00	0,00	0,00	0,00	0,00
782	28	+ Auszahlungen für den Erwerb von Grundstücken und Gebäuden	0,00	0,00	0,00	0,00	0,00
783	29	+ Auszahlungen für den Erwerb von beweglichem Anlagevermögen	0,00	0,00	0,00	0,00	0,00
784	30	+ Auszahlungen für den Erwerb von Finanzanlagen	0,00	0,00	0,00	0,00	0,00
785	31	+ Auszahlungen für Baumaßnahmen	0,00	0,00	0,00	0,00	0,00
786	32	+ Ausz. für die Gewährung von Ausleihungen (für Investitionen und Investitionsförderungsmaßn. Dritter)	0,00	0,00	0,00	0,00	0,00
787, 789	33	+ sonstige Investitionsauszahlungen	0,00	0,00	0,00	0,00	0,00
	34	= Summe der investiven Auszahlungen (= Zeilen 27 bis 33)	0,00	0,00	0,00	0,00	0,00
	35	= Saldo der Investitionstätigkeit (= Zeilen 26 / 34)	0,00	0,00	0,00	0,00	0,00
672	35a	+ Einzahlungen aus fremden Finanzmitteln	0,00	0,00	0,00	0,00	0,00
772	35b	- Auszahlungen aus fremden Finanzmitteln	0,00	0,00	0,00	0,00	0,00
	35c	= Saldo aus fremden Finanzmitteln	0,00	0,00	0,00	0,00	0,00
673	35d	+ Einzahlungen für amtsangehörige Gemeinden	0,00	0,00	0,00	0,00	0,00
773	35e	- Auszahlungen für amtsangehörige Gemeinden	0,00	0,00	0,00	0,00	0,00
	35f	= Saldo aus Ein- und Auszahlungen für amtsangehörige Gemeinden (Zeilen 35d / 35e)	0,00	0,00	0,00	0,00	0,00
	36	= Finanzmittelüberschuss /-fehlbetrag (= Zeilen 17, 35, 35c und 35f)	329.924,40-	162.000,00-	130.204,55-	31.795,45	0,00

Teilfinanzrechnung 2024

Monate: 1 bis 13

Produkt - 111004 - Finanzbuchhaltung

Ein- und Auszahlungsarten			Ergebnis des Vorjahres in EUR	Fortgeschriebe- ner Ansatz des Haus- haltsjahres ² in EUR	Ist- Ergebnis des Haus- haltsjahres in EUR	Vergleich Ansatz / Ist (Spalte 5 / Spalte 6) in EUR	übertrage- ne Er- mächti- gungen ³ in EUR
1 ⁴	2 ⁵	3	4	5	6	7	8
laufende Verwaltungstätigkeit							
60	1	Steuern und ähnliche Abgaben	0,00	0,00	0,00	0,00	-
61	2	+ Zuwendungen und allgemeine Umlagen	0,00	0,00	0,00	0,00	-
62	3	+ sonstige Transfereinzahlungen	53.418,34	0,00	73.283,18	73.283,18	-
63	4	+ öffentlich-rechtliche Leistungsentgelte	0,00	0,00	0,00	0,00	-
641, 642, 646	5	+ privatrechtliche Leistungsentgelte	0,00	0,00	0,00	0,00	-
648	6	+ Kostenerstattungen und Kostenumlagen	0,00	0,00	0,00	0,00	-
65	7	+ sonstige Einzahlungen	25.837,70	19.500,00	29.652,64	10.152,64	-
66	8	+ Zinsen und sonstige Finanzeinzahlungen	0,00	0,00	0,00	0,00	-
	9	= Einzahlungen aus laufender Verwaltungstätigkeit (= Zeilen 1 bis 8)	79.256,04	19.500,00	102.935,82	83.435,82	-
70	10	Personalauszahlungen	0,00	0,00	0,00	0,00	0,00
71	11	+ Versorgungsauszahlungen	0,00	0,00	0,00	0,00	0,00
72	12	+ Auszahlungen für Sach- u. Dienstleistungen	35,00	500,00	480,00	20,00-	0,00
75	13	+ Zinsen und sonstige Finanzauszahlungen	0,00	0,00	0,00	0,00	0,00
73	14	+ Transferauszahlungen	53.516,25	0,00	73.061,94	73.061,94	0,00
74	15	+ sonstige Auszahlungen	92.712,86	76.200,00	75.743,89	456,11-	0,00
	16	= Auszahlungen aus laufender Verwaltungstätigkeit (= Zeilen 10 bis 15)	146.264,11	76.700,00	149.285,83	72.585,83	0,00
	17	= Saldo aus laufender Verwaltungstätigkeit (= Zeilen 9 / 16)	67.008,07-	57.200,00-	46.350,01-	10.849,99	0,00
Investitionstätigkeit							
681	18	Einzahlungen aus Zuweisungen und Zuschüssen für Investitionen und Investitionsförderungsmaßnahmen	0,00	0,00	0,00	0,00	-
682	19	+ Einzahlungen aus der Veräußerung von Grundstücken und Gebäuden	0,00	0,00	0,00	0,00	-
683	20	+ Einzahlungen aus der Veräußerung von beweglichem Anlagevermögen	0,00	0,00	0,00	0,00	-
684	21	+ Einzahlungen aus der Veräußerung von Finanzanlagen	0,00	0,00	0,00	0,00	-
685	22	+ Einzahlungen aus der Abwicklung von Baumaßnahmen	0,00	0,00	0,00	0,00	-

Teilfinanzrechnung 2024

Monate: 1 bis 13

Produkt - 111004 - Finanzbuchhaltung

Ein- und Auszahlungsarten			Ergebnis des Vorjahres	Fortgeschriebe- ner Ansatz des Haus- haltsjahres²	Ist- Ergebnis des Haus- haltsjahres	Vergleich Ansatz / Ist (Spalte 5 / Spalte 6)	übertrage- ne Er- mächti- gungen³
			in EUR	in EUR	in EUR	in EUR	in EUR
14	25	3	4	5	6	7	8
686	23	+ Einzahlungen aus Rückflüssen (für Investitionen und Investitionsförderungsmaßnahmen Dritter)	0,00	0,00	0,00	0,00	-
688	24	+ Einzahlungen aus Beiträgen u. ä. Entgelten	0,00	0,00	0,00	0,00	-
689	25	+ sonstige Investitionseinzahlungen	0,00	0,00	0,00	0,00	-
	26	= Summe der investiven Einzahlungen (= Zeilen 18 bis 25)	0,00	0,00	0,00	0,00	-
781	27	Auszahlungen von Zuweisungen und Zuschüssen für Investitionen und Investitionsförderungsmaßnahmen	0,00	0,00	0,00	0,00	0,00
782	28	+ Auszahlungen für den Erwerb von Grundstücken und Gebäuden	0,00	0,00	0,00	0,00	0,00
783	29	+ Auszahlungen für den Erwerb von beweglichem Anlagevermögen	0,00	0,00	0,00	0,00	0,00
784	30	+ Auszahlungen für den Erwerb von Finanzanlagen	0,00	0,00	0,00	0,00	0,00
785	31	+ Auszahlungen für Baumaßnahmen	0,00	0,00	0,00	0,00	0,00
786	32	+ Ausz. für die Gewährung von Ausleihungen (für Investitionen und Investitionsförderungsmaßn. Dritter)	0,00	0,00	0,00	0,00	0,00
787, 789	33	+ sonstige Investitionsauszahlungen	0,00	0,00	0,00	0,00	0,00
	34	= Summe der investiven Auszahlungen (= Zeilen 27 bis 33)	0,00	0,00	0,00	0,00	0,00
	35	= Saldo der Investitionstätigkeit (= Zeilen 26 / 34)	0,00	0,00	0,00	0,00	0,00
672	35a	+ Einzahlungen aus fremden Finanzmitteln	0,00	0,00	0,00	0,00	0,00
772	35b	- Auszahlungen aus fremden Finanzmitteln	0,00	0,00	0,00	0,00	0,00
	35c	= Saldo aus fremden Finanzmitteln	0,00	0,00	0,00	0,00	0,00
673	35d	+ Einzahlungen für amtsangehörige Gemeinden	26.116.213,25	0,00	20.222.982,53	20.222.982,53	0,00
773	35e	- Auszahlungen für amtsangehörige Gemeinden	23.512.102,44-	0,00	23.367.939,09-	23.367.939,09-	0,00
	35f	= Saldo aus Ein- und Auszahlungen für amtsangehörige Gemeinden (Zeilen 35d / 35e)	2.604.110,81	0,00	3.144.956,56-	3.144.956,56-	0,00
	36	= Finanzmittelüberschuss /-fehlbetrag (= Zeilen 17, 35, 35c und 35f)	2.537.102,74	57.200,00-	3.191.306,57-	3.134.106,57-	0,00

Teilfinanzrechnung 2024

Monate: 1 bis 13

Produkt - 111005 - Liegenschaftsverwaltung

Ein- und Auszahlungsarten			Ergebnis des Vorjahres in EUR	Fortgeschriebe- ner Ansatz des Haus- haltsjahres ² in EUR	Ist- Ergebnis des Haus- haltsjahres in EUR	Vergleich Ansatz / Ist (Spalte 5 / Spalte 6) in EUR	übertrage- ne Er- mächti- gungen ³ in EUR
1 ⁴	2 ⁵	3	4	5	6	7	8
laufende Verwaltungstätigkeit							
60	1	Steuern und ähnliche Abgaben	0,00	0,00	0,00	0,00	-
61	2	+ Zuwendungen und allgemeine Umlagen	0,00	0,00	0,00	0,00	-
62	3	+ sonstige Transfereinzahlungen	0,00	0,00	0,00	0,00	-
63	4	+ öffentlich-rechtliche Leistungsentgelte	0,00	0,00	0,00	0,00	-
641, 642, 646	5	+ privatrechtliche Leistungsentgelte	12.316,28	8.500,00	15.404,18	6.904,18	-
648	6	+ Kostenerstattungen und Kostenumlagen	0,00	0,00	0,00	0,00	-
65	7	+ sonstige Einzahlungen	0,00	0,00	0,00	0,00	-
66	8	+ Zinsen und sonstige Finanzeinzahlungen	0,00	0,00	0,00	0,00	-
	9	= Einzahlungen aus laufender Verwaltungstätigkeit (= Zeilen 1 bis 8)	12.316,28	8.500,00	15.404,18	6.904,18	-
70	10	Personalauszahlungen	0,00	0,00	0,00	0,00	0,00
71	11	+ Versorgungsauszahlungen	0,00	0,00	0,00	0,00	0,00
72	12	+ Auszahlungen für Sach- u. Dienstleistungen	7.214,44	29.100,00	11.894,82	17.205,18-	0,00
75	13	+ Zinsen und sonstige Finanzauszahlungen	0,00	0,00	0,00	0,00	0,00
73	14	+ Transferauszahlungen	0,00	0,00	0,00	0,00	0,00
74	15	+ sonstige Auszahlungen	37.116,09	41.000,00	40.451,73	548,27-	0,00
	16	= Auszahlungen aus laufender Verwaltungstätigkeit (= Zeilen 10 bis 15)	44.330,53	70.100,00	52.346,55	17.753,45-	0,00
	17	= Saldo aus laufender Verwaltungstätigkeit (= Zeilen 9 / 16)	32.014,25-	61.600,00-	36.942,37-	24.657,63	0,00
Investitionstätigkeit							
681	18	Einzahlungen aus Zuweisungen und Zuschüssen für Investitionen und Investitionsförderungsmaßnahmen	0,00	0,00	0,00	0,00	-
682	19	+ Einzahlungen aus der Veräußerung von Grundstücken und Gebäuden	0,00	0,00	0,00	0,00	-
683	20	+ Einzahlungen aus der Veräußerung von beweglichem Anlagevermögen	0,00	0,00	0,00	0,00	-
684	21	+ Einzahlungen aus der Veräußerung von Finanzanlagen	0,00	0,00	0,00	0,00	-
685	22	+ Einzahlungen aus der Abwicklung von Baumaßnahmen	0,00	0,00	0,00	0,00	-

Teilfinanzrechnung 2024

Monate: 1 bis 13

Produkt - 111005 - Liegenschaftsverwaltung

Ein- und Auszahlungsarten			Ergebnis des Vorjahres	Fortgeschriebe- ner Ansatz des Haus- haltsjahres²	Ist- Ergebnis des Haus- haltsjahres	Vergleich Ansatz / Ist (Spalte 5 / Spalte 6)	übertrage- ne Er- mächti- gungen³
			in EUR	in EUR	in EUR	in EUR	in EUR
14	25	3	4	5	6	7	8
686	23	+ Einzahlungen aus Rückflüssen (für Investitionen und Investitionsförderungsmaßnahmen Dritter)	0,00	0,00	0,00	0,00	-
688	24	+ Einzahlungen aus Beiträgen u. ä. Entgelten	0,00	0,00	0,00	0,00	-
689	25	+ sonstige Investitionseinzahlungen	0,00	0,00	0,00	0,00	-
	26	= Summe der investiven Einzahlungen (= Zeilen 18 bis 25)	0,00	0,00	0,00	0,00	-
781	27	Auszahlungen von Zuweisungen und Zuschüssen für Investitionen und Investitionsförderungsmaßnahmen	0,00	0,00	0,00	0,00	0,00
782	28	+ Auszahlungen für den Erwerb von Grundstücken und Gebäuden	0,00	0,00	0,00	0,00	0,00
783	29	+ Auszahlungen für den Erwerb von beweglichem Anlagevermögen	0,00	3.000,00	0,00	3.000,00-	0,00
784	30	+ Auszahlungen für den Erwerb von Finanzanlagen	0,00	0,00	0,00	0,00	0,00
785	31	+ Auszahlungen für Baumaßnahmen	0,00	0,00	0,00	0,00	0,00
786	32	+ Ausz. für die Gewährung von Ausleihungen (für Investitionen und Investitionsförderungsmaßn. Dritter)	0,00	0,00	0,00	0,00	0,00
787, 789	33	+ sonstige Investitionsauszahlungen	0,00	0,00	0,00	0,00	0,00
	34	= Summe der investiven Auszahlungen (= Zeilen 27 bis 33)	0,00	3.000,00	0,00	3.000,00-	0,00
	35	= Saldo der Investitionstätigkeit (= Zeilen 26 / 34)	0,00	3.000,00-	0,00	3.000,00	0,00
672	35a	+ Einzahlungen aus fremden Finanzmitteln	0,00	0,00	0,00	0,00	0,00
772	35b	- Auszahlungen aus fremden Finanzmitteln	0,00	0,00	0,00	0,00	0,00
	35c	= Saldo aus fremden Finanzmitteln	0,00	0,00	0,00	0,00	0,00
673	35d	+ Einzahlungen für amtsangehörige Gemeinden	0,00	0,00	0,00	0,00	0,00
773	35e	- Auszahlungen für amtsangehörige Gemeinden	0,00	0,00	0,00	0,00	0,00
	35f	= Saldo aus Ein- und Auszahlungen für amtsangehörige Gemeinden (Zeilen 35d / 35e)	0,00	0,00	0,00	0,00	0,00
	36	= Finanzmittelüberschuss /-fehlbetrag (= Zeilen 17, 35, 35c und 35f)	32.014,25-	64.600,00-	36.942,37-	27.657,63	0,00

Teilfinanzrechnung 2024

Monate: 1 bis 13

Produkt - 111006 - Elektronische Datenverarbeitung

Ein- und Auszahlungsarten			Ergebnis des Vorjahres in EUR	Fortgeschriebe- ner Ansatz des Haus- haltsjahres ² in EUR	Ist- Ergebnis des Haus- haltsjahres in EUR	Vergleich Ansatz / Ist (Spalte 5 / Spalte 6) in EUR	übertrage- ne Er- mächti- gungen ³ in EUR
1 ⁴	2 ⁵	3	4	5	6	7	8
laufende Verwaltungstätigkeit							
60	1	Steuern und ähnliche Abgaben	0,00	0,00	0,00	0,00	-
61	2	+ Zuwendungen und allgemeine Umlagen	0,00	0,00	0,00	0,00	-
62	3	+ sonstige Transfereinzahlungen	0,00	0,00	0,00	0,00	-
63	4	+ öffentlich-rechtliche Leistungsentgelte	0,00	0,00	0,00	0,00	-
641, 642, 646	5	+ privatrechtliche Leistungsentgelte	528,48	0,00	0,00	0,00	-
648	6	+ Kostenerstattungen und Kostenumlagen	0,00	4.800,00	9.600,00	4.800,00	-
65	7	+ sonstige Einzahlungen	0,00	0,00	0,00	0,00	-
66	8	+ Zinsen und sonstige Finanzeinzahlungen	0,00	0,00	0,00	0,00	-
	9	= Einzahlungen aus laufender Verwaltungstätigkeit (= Zeilen 1 bis 8)	528,48	4.800,00	9.600,00	4.800,00	-
70	10	Personalauszahlungen	0,00	0,00	0,00	0,00	0,00
71	11	+ Versorgungsauszahlungen	0,00	0,00	0,00	0,00	0,00
72	12	+ Auszahlungen für Sach- u. Dienstleistungen	0,00	3.000,00	0,00	3.000,00-	0,00
75	13	+ Zinsen und sonstige Finanzauszahlungen	0,00	0,00	0,00	0,00	0,00
73	14	+ Transferauszahlungen	0,00	0,00	0,00	0,00	0,00
74	15	+ sonstige Auszahlungen	331.101,05	262.100,00	342.019,65	79.919,65	0,00
	16	= Auszahlungen aus laufender Verwaltungstätigkeit (= Zeilen 10 bis 15)	331.101,05	265.100,00	342.019,65	76.919,65	0,00
	17	= Saldo aus laufender Verwaltungstätigkeit (= Zeilen 9 / 16)	330.572,57-	260.300,00-	332.419,65-	72.119,65-	0,00
Investitionstätigkeit							
681	18	Einzahlungen aus Zuweisungen und Zuschüssen für Investitionen und Investitionsförderungsmaßnahmen	0,00	0,00	0,00	0,00	-
682	19	+ Einzahlungen aus der Veräußerung von Grundstücken und Gebäuden	0,00	0,00	0,00	0,00	-
683	20	+ Einzahlungen aus der Veräußerung von beweglichem Anlagevermögen	0,00	0,00	0,00	0,00	-
684	21	+ Einzahlungen aus der Veräußerung von Finanzanlagen	0,00	0,00	0,00	0,00	-
685	22	+ Einzahlungen aus der Abwicklung von Baumaßnahmen	0,00	0,00	0,00	0,00	-

Teilfinanzrechnung 2024

Monate: 1 bis 13

Produkt - 111006 - Elektronische Datenverarbeitung

Ein- und Auszahlungsarten			Ergebnis des Vorjahres in EUR	Fortgeschriebe- ner Ansatz des Haus- haltsjahres ² in EUR	Ist- Ergebnis des Haus- haltsjahres in EUR	Vergleich Ansatz / Ist (Spalte 5 / Spalte 6) in EUR	übertrage- ne Er- mächti- gungen ³ in EUR
1 ⁴	2 ⁵	3	4	5	6	7	8
686	23	+ Einzahlungen aus Rückflüssen (für Investitionen und Investitionsförderungsmaßnahmen Dritter)	0,00	0,00	0,00	0,00	-
688	24	+ Einzahlungen aus Beiträgen u. ä. Entgelten	0,00	0,00	0,00	0,00	-
689	25	+ sonstige Investitionseinzahlungen	0,00	0,00	0,00	0,00	-
	26	= Summe der investiven Einzahlungen (= Zeilen 18 bis 25)	0,00	0,00	0,00	0,00	-
781	27	Auszahlungen von Zuweisungen und Zuschüssen für Investitionen und Investitionsförderungsmaßnahmen	0,00	0,00	0,00	0,00	0,00
782	28	+ Auszahlungen für den Erwerb von Grundstücken und Gebäuden	0,00	0,00	0,00	0,00	0,00
783	29	+ Auszahlungen für den Erwerb von beweglichem Anlagevermögen	50.857,74	115.000,00	7.854,77	107.145,23-	30.000,00
784	30	+ Auszahlungen für den Erwerb von Finanzanlagen	0,00	0,00	0,00	0,00	0,00
785	31	+ Auszahlungen für Baumaßnahmen	0,00	0,00	0,00	0,00	0,00
786	32	+ Ausz. für die Gewährung von Ausleihungen (für Investitionen und Investitionsförderungsmaßn. Dritter)	0,00	0,00	0,00	0,00	0,00
787, 789	33	+ sonstige Investitionsauszahlungen	0,00	0,00	0,00	0,00	0,00
	34	= Summe der investiven Auszahlungen (= Zeilen 27 bis 33)	50.857,74	115.000,00	7.854,77	107.145,23-	30.000,00
	35	= Saldo der Investitionstätigkeit (= Zeilen 26 / 34)	50.857,74-	115.000,00-	7.854,77-	107.145,23	30.000,00-
672	35a	+ Einzahlungen aus fremden Finanzmitteln	0,00	0,00	0,00	0,00	0,00
772	35b	- Auszahlungen aus fremden Finanzmitteln	0,00	0,00	0,00	0,00	0,00
	35c	= Saldo aus fremden Finanzmitteln	0,00	0,00	0,00	0,00	0,00
673	35d	+ Einzahlungen für amtsangehörige Gemeinden	0,00	0,00	0,00	0,00	0,00
773	35e	- Auszahlungen für amtsangehörige Gemeinden	0,00	0,00	0,00	0,00	0,00
	35f	= Saldo aus Ein- und Auszahlungen für amtsangehörige Gemeinden (Zeilen 35d / 35e)	0,00	0,00	0,00	0,00	0,00
	36	= Finanzmittelüberschuss /-fehlbetrag (= Zeilen 17, 35, 35c und 35f)	381.430,31-	375.300,00-	340.274,42-	35.025,58	30.000,00-

Teilfinanzrechnung 2024

Monate: 1 bis 13

Produkt - 111007 - Eigene Bauverwaltung

Ein- und Auszahlungsarten			Ergebnis des Vorjahres in EUR	Fortgeschriebe- ner Ansatz des Haus- haltsjahres ² in EUR	Ist- Ergebnis des Haus- haltsjahres in EUR	Vergleich Ansatz / Ist (Spalte 5 / Spalte 6) in EUR	übertrage- ne Er- mächti- gungen ³ in EUR
1 ⁴	2 ⁵	3	4	5	6	7	8
laufende Verwaltungstätigkeit							
60	1	Steuern und ähnliche Abgaben	0,00	0,00	0,00	0,00	-
61	2	+ Zuwendungen und allgemeine Umlagen	0,00	0,00	0,00	0,00	-
62	3	+ sonstige Transfereinzahlungen	0,00	0,00	0,00	0,00	-
63	4	+ öffentlich-rechtliche Leistungsentgelte	0,00	0,00	0,00	0,00	-
641, 642, 646	5	+ privatrechtliche Leistungsentgelte	0,00	100,00	0,00	100,00-	-
648	6	+ Kostenerstattungen und Kostenumlagen	0,00	100,00	0,00	100,00-	-
65	7	+ sonstige Einzahlungen	0,00	0,00	0,00	0,00	-
66	8	+ Zinsen und sonstige Finanzeinzahlungen	0,00	0,00	0,00	0,00	-
	9	= Einzahlungen aus laufender Verwaltungstätigkeit (= Zeilen 1 bis 8)	0,00	200,00	0,00	200,00-	-
70	10	Personalauszahlungen	0,00	0,00	0,00	0,00	0,00
71	11	+ Versorgungsauszahlungen	0,00	0,00	0,00	0,00	0,00
72	12	+ Auszahlungen für Sach- u. Dienstleistungen	616,04	2.000,00	458,73	1.541,27-	0,00
75	13	+ Zinsen und sonstige Finanzauszahlungen	0,00	0,00	0,00	0,00	0,00
73	14	+ Transferauszahlungen	0,00	0,00	0,00	0,00	0,00
74	15	+ sonstige Auszahlungen	54.125,74	78.100,00	108.209,61	30.109,61	0,00
	16	= Auszahlungen aus laufender Verwaltungstätigkeit (= Zeilen 10 bis 15)	54.741,78	80.100,00	108.668,34	28.568,34	0,00
	17	= Saldo aus laufender Verwaltungstätigkeit (= Zeilen 9 / 16)	54.741,78-	79.900,00-	108.668,34-	28.768,34-	0,00
Investitionstätigkeit							
681	18	Einzahlungen aus Zuweisungen und Zuschüssen für Investitionen und Investitionsförderungsmaßnahmen	0,00	0,00	0,00	0,00	-
682	19	+ Einzahlungen aus der Veräußerung von Grundstücken und Gebäuden	0,00	0,00	0,00	0,00	-
683	20	+ Einzahlungen aus der Veräußerung von beweglichem Anlagevermögen	0,00	0,00	0,00	0,00	-
684	21	+ Einzahlungen aus der Veräußerung von Finanzanlagen	0,00	0,00	0,00	0,00	-
685	22	+ Einzahlungen aus der Abwicklung von Baumaßnahmen	0,00	0,00	0,00	0,00	-

Teilfinanzrechnung 2024

Monate: 1 bis 13

Produkt - 111007 - Eigene Bauverwaltung

Ein- und Auszahlungsarten			Ergebnis des Vorjahres	Fortgeschriebe- ner Ansatz des Haus- haltsjahres²	Ist- Ergebnis des Haus- haltsjahres	Vergleich Ansatz / Ist (Spalte 5 / Spalte 6)	übertrage- ne Er- mächti- gungen³
			in EUR	in EUR	in EUR	in EUR	in EUR
14	25	3	4	5	6	7	8
686	23	+ Einzahlungen aus Rückflüssen (für Investitionen und Investitionsförderungsmaßnahmen Dritter)	0,00	0,00	0,00	0,00	-
688	24	+ Einzahlungen aus Beiträgen u. ä. Entgelten	0,00	0,00	0,00	0,00	-
689	25	+ sonstige Investitionseinzahlungen	0,00	0,00	0,00	0,00	-
	26	= Summe der investiven Einzahlungen (= Zeilen 18 bis 25)	0,00	0,00	0,00	0,00	-
781	27	Auszahlungen von Zuweisungen und Zuschüssen für Investitionen und Investitionsförderungsmaßnahmen	0,00	0,00	0,00	0,00	0,00
782	28	+ Auszahlungen für den Erwerb von Grundstücken und Gebäuden	0,00	0,00	0,00	0,00	0,00
783	29	+ Auszahlungen für den Erwerb von beweglichem Anlagevermögen	0,00	0,00	0,00	0,00	0,00
784	30	+ Auszahlungen für den Erwerb von Finanzanlagen	0,00	0,00	0,00	0,00	0,00
785	31	+ Auszahlungen für Baumaßnahmen	0,00	0,00	0,00	0,00	0,00
786	32	+ Ausz. für die Gewährung von Ausleihungen (für Investitionen und Investitionsförderungsmaßn. Dritter)	0,00	0,00	0,00	0,00	0,00
787, 789	33	+ sonstige Investitionsauszahlungen	0,00	0,00	0,00	0,00	0,00
	34	= Summe der investiven Auszahlungen (= Zeilen 27 bis 33)	0,00	0,00	0,00	0,00	0,00
	35	= Saldo der Investitionstätigkeit (= Zeilen 26 / 34)	0,00	0,00	0,00	0,00	0,00
672	35a	+ Einzahlungen aus fremden Finanzmitteln	0,00	0,00	0,00	0,00	0,00
772	35b	- Auszahlungen aus fremden Finanzmitteln	0,00	0,00	0,00	0,00	0,00
	35c	= Saldo aus fremden Finanzmitteln	0,00	0,00	0,00	0,00	0,00
673	35d	+ Einzahlungen für amtsangehörige Gemeinden	0,00	0,00	0,00	0,00	0,00
773	35e	- Auszahlungen für amtsangehörige Gemeinden	0,00	0,00	0,00	0,00	0,00
	35f	= Saldo aus Ein- und Auszahlungen für amtsangehörige Gemeinden (Zeilen 35d / 35e)	0,00	0,00	0,00	0,00	0,00
	36	= Finanzmittelüberschuss /-fehlbetrag (= Zeilen 17, 35, 35c und 35f)	54.741,78-	79.900,00-	108.668,34-	28.768,34-	0,00

Teilfinanzrechnung 2024

Monate: 1 bis 13

Produkt - 111008 - Beauftragte für Menschen mit Behinderung

Ein- und Auszahlungsarten			Ergebnis des Vorjahres	Fortgeschriebe- ner Ansatz des Haus- haltsjahres²	Ist- Ergebnis des Haus- haltsjahres	Vergleich Ansatz / Ist (Spalte 5 / Spalte 6)	übertrage- ne Er- mächti- gungen³
			in EUR	in EUR	in EUR	in EUR	in EUR
1⁴	2⁵	3	4	5	6	7	8
laufende Verwaltungstätigkeit							
60	1	Steuern und ähnliche Abgaben	0,00	0,00	0,00	0,00	-
61	2	+ Zuwendungen und allgemeine Umlagen	0,00	0,00	0,00	0,00	-
62	3	+ sonstige Transfereinzahlungen	0,00	0,00	0,00	0,00	-
63	4	+ öffentlich-rechtliche Leistungsentgelte	0,00	0,00	0,00	0,00	-
641, 642, 646	5	+ privatrechtliche Leistungsentgelte	0,00	0,00	0,00	0,00	-
648	6	+ Kostenerstattungen und Kostenumlagen	0,00	0,00	0,00	0,00	-
65	7	+ sonstige Einzahlungen	0,00	0,00	0,00	0,00	-
66	8	+ Zinsen und sonstige Finanzeinzahlungen	0,00	0,00	0,00	0,00	-
	9	= Einzahlungen aus laufender Verwaltungstätigkeit (= Zeilen 1 bis 8)	0,00	0,00	0,00	0,00	-
70	10	Personalauszahlungen	0,00	0,00	0,00	0,00	0,00
71	11	+ Versorgungsauszahlungen	0,00	0,00	0,00	0,00	0,00
72	12	+ Auszahlungen für Sach- u. Dienstleistungen	0,00	0,00	0,00	0,00	0,00
75	13	+ Zinsen und sonstige Finanzauszahlungen	0,00	0,00	0,00	0,00	0,00
73	14	+ Transferauszahlungen	0,00	0,00	0,00	0,00	0,00
74	15	+ sonstige Auszahlungen	0,00	0,00	300,00	300,00	0,00
	16	= Auszahlungen aus laufender Verwaltungstätigkeit (= Zeilen 10 bis 15)	0,00	0,00	300,00	300,00	0,00
	17	= Saldo aus laufender Verwaltungstätigkeit (= Zeilen 9 / 16)	0,00	0,00	300,00-	300,00-	0,00
Investitionstätigkeit							
681	18	Einzahlungen aus Zuweisungen und Zuschüssen für Investitionen und Investitionsförderungsmaßnahmen	0,00	0,00	0,00	0,00	-
682	19	+ Einzahlungen aus der Veräußerung von Grundstücken und Gebäuden	0,00	0,00	0,00	0,00	-
683	20	+ Einzahlungen aus der Veräußerung von beweglichem Anlagevermögen	0,00	0,00	0,00	0,00	-
684	21	+ Einzahlungen aus der Veräußerung von Finanzanlagen	0,00	0,00	0,00	0,00	-
685	22	+ Einzahlungen aus der Abwicklung von Baumaßnahmen	0,00	0,00	0,00	0,00	-

Teilfinanzrechnung 2024

Monate: 1 bis 13

Produkt - 111008 - Beauftragte für Menschen mit Behinderung

Ein- und Auszahlungsarten			Ergebnis des Vorjahres	Fortgeschriebe- ner Ansatz des Haus- haltsjahres ²	Ist- Ergebnis des Haus- haltsjahres	Vergleich Ansatz / Ist (Spalte 5 / Spalte 6)	übertrage- ne Er- mächti- gungen ³
			in EUR	in EUR	in EUR	in EUR	in EUR
1 ⁴	2 ⁵	3	4	5	6	7	8
686	23	+ Einzahlungen aus Rückflüssen (für Investitionen und Investitionsförderungsmaßnahmen Dritter)	0,00	0,00	0,00	0,00	-
688	24	+ Einzahlungen aus Beiträgen u. ä. Entgelten	0,00	0,00	0,00	0,00	-
689	25	+ sonstige Investitionseinzahlungen	0,00	0,00	0,00	0,00	-
	26	= Summe der investiven Einzahlungen (= Zeilen 18 bis 25)	0,00	0,00	0,00	0,00	-
781	27	Auszahlungen von Zuweisungen und Zuschüssen für Investitionen und Investitionsförderungsmaßnahmen	0,00	0,00	0,00	0,00	0,00
782	28	+ Auszahlungen für den Erwerb von Grundstücken und Gebäuden	0,00	0,00	0,00	0,00	0,00
783	29	+ Auszahlungen für den Erwerb von beweglichem Anlagevermögen	0,00	0,00	0,00	0,00	0,00
784	30	+ Auszahlungen für den Erwerb von Finanzanlagen	0,00	0,00	0,00	0,00	0,00
785	31	+ Auszahlungen für Baumaßnahmen	0,00	0,00	0,00	0,00	0,00
786	32	+ Ausz. für die Gewährung von Ausleihungen (für Investitionen und Investitionsförderungsmaßn. Dritter)	0,00	0,00	0,00	0,00	0,00
787, 789	33	+ sonstige Investitionsauszahlungen	0,00	0,00	0,00	0,00	0,00
	34	= Summe der investiven Auszahlungen (= Zeilen 27 bis 33)	0,00	0,00	0,00	0,00	0,00
	35	= Saldo der Investitionstätigkeit (= Zeilen 26 / 34)	0,00	0,00	0,00	0,00	0,00
672	35a	+ Einzahlungen aus fremden Finanzmitteln	0,00	0,00	0,00	0,00	0,00
772	35b	- Auszahlungen aus fremden Finanzmitteln	0,00	0,00	0,00	0,00	0,00
	35c	= Saldo aus fremden Finanzmitteln	0,00	0,00	0,00	0,00	0,00
673	35d	+ Einzahlungen für amtsangehörige Gemeinden	0,00	0,00	0,00	0,00	0,00
773	35e	- Auszahlungen für amtsangehörige Gemeinden	0,00	0,00	0,00	0,00	0,00
	35f	= Saldo aus Ein- und Auszahlungen für amtsangehörige Gemeinden (Zeilen 35d / 35e)	0,00	0,00	0,00	0,00	0,00
	36	= Finanzmittelüberschuss /-fehlbetrag (= Zeilen 17, 35, 35c und 35f)	0,00	0,00	300,00-	300,00-	0,00

Teilfinanzrechnung 2024

Monate: 1 bis 13

Produkt - 121100 - Statistik und Wahlen

Ein- und Auszahlungsarten			Ergebnis des Vorjahres	Fortgeschriebe- ner Ansatz des Haus- haltsjahres²	Ist- Ergebnis des Haus- haltsjahres	Vergleich Ansatz / Ist (Spalte 5 / Spalte 6)	übertrage- ne Er- mächti- gungen³
			in EUR	in EUR	in EUR	in EUR	in EUR
14	25	3	4	5	6	7	8
laufende Verwaltungstätigkeit							
60	1	Steuern und ähnliche Abgaben	0,00	0,00	0,00	0,00	-
61	2	+ Zuwendungen und allgemeine Umlagen	0,00	0,00	0,00	0,00	-
62	3	+ sonstige Transfereinzahlungen	0,00	0,00	0,00	0,00	-
63	4	+ öffentlich-rechtliche Leistungsentgelte	0,00	0,00	0,00	0,00	-
641, 642, 646	5	+ privatrechtliche Leistungsentgelte	50,00	100,00	0,00	100,00-	-
648	6	+ Kostenerstattungen und Kostenumlagen	1.422,93	0,00	12.482,55	12.482,55	-
65	7	+ sonstige Einzahlungen	0,00	0,00	0,00	0,00	-
66	8	+ Zinsen und sonstige Finanzeinzahlungen	0,00	0,00	0,00	0,00	-
	9	= Einzahlungen aus laufender Verwaltungstätigkeit (= Zeilen 1 bis 8)	1.472,93	100,00	12.482,55	12.382,55	-
70	10	Personalauszahlungen	0,00	0,00	0,00	0,00	0,00
71	11	+ Versorgungsauszahlungen	0,00	100,00	0,00	100,00-	0,00
72	12	+ Auszahlungen für Sach- u. Dienstleistungen	0,00	0,00	0,00	0,00	0,00
75	13	+ Zinsen und sonstige Finanzauszahlungen	0,00	0,00	0,00	0,00	0,00
73	14	+ Transferauszahlungen	0,00	0,00	0,00	0,00	0,00
74	15	+ sonstige Auszahlungen	13.872,57	10.500,00	18.929,93	8.429,93	0,00
	16	= Auszahlungen aus laufender Verwaltungstätigkeit (= Zeilen 10 bis 15)	13.872,57	10.600,00	18.929,93	8.329,93	0,00
	17	= Saldo aus laufender Verwaltungstätigkeit (= Zeilen 9 / 16)	12.399,64-	10.500,00-	6.447,38-	4.052,62	0,00
Investitionstätigkeit							
681	18	Einzahlungen aus Zuweisungen und Zuschüssen für Investitionen und Investitionsförderungsmaßnahmen	0,00	0,00	0,00	0,00	-
682	19	+ Einzahlungen aus der Veräußerung von Grundstücken und Gebäuden	0,00	0,00	0,00	0,00	-
683	20	+ Einzahlungen aus der Veräußerung von beweglichem Anlagevermögen	0,00	0,00	0,00	0,00	-
684	21	+ Einzahlungen aus der Veräußerung von Finanzanlagen	0,00	0,00	0,00	0,00	-
685	22	+ Einzahlungen aus der Abwicklung von Baumaßnahmen	0,00	0,00	0,00	0,00	-

Teilfinanzrechnung 2024

Monate: 1 bis 13

Produkt - 121100 - Statistik und Wahlen

Ein- und Auszahlungsarten			Ergebnis des Vorjahres	Fortgeschriebe- ner Ansatz des Haus- haltsjahres²	Ist- Ergebnis des Haus- haltsjahres	Vergleich Ansatz / Ist (Spalte 5 / Spalte 6)	übertrage- ne Er- mächti- gungen³
			in EUR	in EUR	in EUR	in EUR	in EUR
14	25	3	4	5	6	7	8
686	23	+ Einzahlungen aus Rückflüssen (für Investitionen und Investitionsförderungsmaßnahmen Dritter)	0,00	0,00	0,00	0,00	-
688	24	+ Einzahlungen aus Beiträgen u. ä. Entgelten	0,00	0,00	0,00	0,00	-
689	25	+ sonstige Investitionseinzahlungen	0,00	0,00	0,00	0,00	-
	26	= Summe der investiven Einzahlungen (= Zeilen 18 bis 25)	0,00	0,00	0,00	0,00	-
781	27	Auszahlungen von Zuweisungen und Zuschüssen für Investitionen und Investitionsförderungsmaßnahmen	0,00	0,00	0,00	0,00	0,00
782	28	+ Auszahlungen für den Erwerb von Grundstücken und Gebäuden	0,00	0,00	0,00	0,00	0,00
783	29	+ Auszahlungen für den Erwerb von beweglichem Anlagevermögen	0,00	0,00	0,00	0,00	0,00
784	30	+ Auszahlungen für den Erwerb von Finanzanlagen	0,00	0,00	0,00	0,00	0,00
785	31	+ Auszahlungen für Baumaßnahmen	0,00	0,00	0,00	0,00	0,00
786	32	+ Ausz. für die Gewährung von Ausleihungen (für Investitionen und Investitionsförderungsmaßn. Dritter)	0,00	0,00	0,00	0,00	0,00
787, 789	33	+ sonstige Investitionsauszahlungen	0,00	0,00	0,00	0,00	0,00
	34	= Summe der investiven Auszahlungen (= Zeilen 27 bis 33)	0,00	0,00	0,00	0,00	0,00
	35	= Saldo der Investitionstätigkeit (= Zeilen 26 / 34)	0,00	0,00	0,00	0,00	0,00
672	35a	+ Einzahlungen aus fremden Finanzmitteln	0,00	0,00	0,00	0,00	0,00
772	35b	- Auszahlungen aus fremden Finanzmitteln	0,00	0,00	0,00	0,00	0,00
	35c	= Saldo aus fremden Finanzmitteln	0,00	0,00	0,00	0,00	0,00
673	35d	+ Einzahlungen für amtsangehörige Gemeinden	0,00	0,00	0,00	0,00	0,00
773	35e	- Auszahlungen für amtsangehörige Gemeinden	0,00	0,00	0,00	0,00	0,00
	35f	= Saldo aus Ein- und Auszahlungen für amtsangehörige Gemeinden (Zeilen 35d / 35e)	0,00	0,00	0,00	0,00	0,00
	36	= Finanzmittelüberschuss /-fehlbetrag (= Zeilen 17, 35, 35c und 35f)	12.399,64-	10.500,00-	6.447,38-	4.052,62	0,00

Teilfinanzrechnung 2024

Monate: 1 bis 13

Produkt - 122000 - Allgemeine Ordnungsangelegenheiten

Ein- und Auszahlungsarten			Ergebnis des Vorjahres in EUR	Fortgeschriebe- ner Ansatz des Haus- haltsjahres ² in EUR	Ist- Ergebnis des Haus- haltsjahres in EUR	Vergleich Ansatz / Ist (Spalte 5 / Spalte 6) in EUR	übertrage- ne Er- mächti- gungen ³ in EUR
1 ⁴	2 ⁵	3	4	5	6	7	8
laufende Verwaltungstätigkeit							
60	1	Steuern und ähnliche Abgaben	0,00	0,00	0,00	0,00	-
61	2	+ Zuwendungen und allgemeine Umlagen	0,00	0,00	0,00	0,00	-
62	3	+ sonstige Transfereinzahlungen	0,00	0,00	0,00	0,00	-
63	4	+ öffentlich-rechtliche Leistungsentgelte	5.651,14	2.500,00	8.410,64	5.910,64	-
641, 642, 646	5	+ privatrechtliche Leistungsentgelte	306,62	100,00	4.602,44	4.502,44	-
648	6	+ Kostenerstattungen und Kostenumlagen	100,38	13.000,00	0,00	13.000,00-	-
65	7	+ sonstige Einzahlungen	0,00	100,00	301,68	201,68	-
66	8	+ Zinsen und sonstige Finanzeinzahlungen	0,00	0,00	0,00	0,00	-
	9	= Einzahlungen aus laufender Verwaltungstätigkeit (= Zeilen 1 bis 8)	6.058,14	15.700,00	13.314,76	2.385,24-	-
70	10	Personalauszahlungen	0,00	0,00	0,00	0,00	0,00
71	11	+ Versorgungsauszahlungen	0,00	0,00	0,00	0,00	0,00
72	12	+ Auszahlungen für Sach- u. Dienstleistungen	10.905,99	26.000,00	9.009,05	16.990,95-	0,00
75	13	+ Zinsen und sonstige Finanzauszahlungen	0,00	0,00	0,00	0,00	0,00
73	14	+ Transferauszahlungen	250,00	300,00	250,00	50,00-	0,00
74	15	+ sonstige Auszahlungen	179.032,36	210.200,00	193.958,84	16.241,16-	0,00
	16	= Auszahlungen aus laufender Verwaltungstätigkeit (= Zeilen 10 bis 15)	190.188,35	236.500,00	203.217,89	33.282,11-	0,00
	17	= Saldo aus laufender Verwaltungstätigkeit (= Zeilen 9 / 16)	184.130,21-	220.800,00-	189.903,13-	30.896,87	0,00
Investitionstätigkeit							
681	18	Einzahlungen aus Zuweisungen und Zuschüssen für Investitionen und Investitionsförderungsmaßnahmen	0,00	0,00	0,00	0,00	-
682	19	+ Einzahlungen aus der Veräußerung von Grundstücken und Gebäuden	0,00	0,00	0,00	0,00	-
683	20	+ Einzahlungen aus der Veräußerung von beweglichem Anlagevermögen	0,00	0,00	0,00	0,00	-
684	21	+ Einzahlungen aus der Veräußerung von Finanzanlagen	0,00	0,00	0,00	0,00	-
685	22	+ Einzahlungen aus der Abwicklung von Baumaßnahmen	0,00	0,00	0,00	0,00	-

Teilfinanzrechnung 2024

Monate: 1 bis 13

Produkt - 122000 - Allgemeine Ordnungsangelegenheiten

Ein- und Auszahlungsarten			Ergebnis des Vorjahres in EUR	Fortgeschriebe- ner Ansatz des Haus- haltsjahres ² in EUR	Ist- Ergebnis des Haus- haltsjahres in EUR	Vergleich Ansatz / Ist (Spalte 5 / Spalte 6) in EUR	übertrage- ne Er- mächti- gungen ³ in EUR
1 ⁴	2 ⁵	3	4	5	6	7	8
686	23	+ Einzahlungen aus Rückflüssen (für Investitionen und Investitionsförderungsmaßnahmen Dritter)	0,00	0,00	0,00	0,00	-
688	24	+ Einzahlungen aus Beiträgen u. ä. Entgelten	0,00	0,00	0,00	0,00	-
689	25	+ sonstige Investitionseinzahlungen	0,00	0,00	0,00	0,00	-
	26	= Summe der investiven Einzahlungen (= Zeilen 18 bis 25)	0,00	0,00	0,00	0,00	-
781	27	Auszahlungen von Zuweisungen und Zuschüssen für Investitionen und Investitionsförderungsmaßnahmen	0,00	0,00	0,00	0,00	0,00
782	28	+ Auszahlungen für den Erwerb von Grundstücken und Gebäuden	0,00	0,00	0,00	0,00	0,00
783	29	+ Auszahlungen für den Erwerb von beweglichem Anlagevermögen	22.537,26	17.462,74	5.627,80	11.834,94-	0,00
784	30	+ Auszahlungen für den Erwerb von Finanzanlagen	0,00	0,00	0,00	0,00	0,00
785	31	+ Auszahlungen für Baumaßnahmen	0,00	0,00	0,00	0,00	0,00
786	32	+ Ausz. für die Gewährung von Ausleihungen (für Investitionen und Investitionsförderungsmaßn. Dritter)	0,00	0,00	0,00	0,00	0,00
787, 789	33	+ sonstige Investitionsauszahlungen	0,00	0,00	0,00	0,00	0,00
	34	= Summe der investiven Auszahlungen (= Zeilen 27 bis 33)	22.537,26	17.462,74	5.627,80	11.834,94-	0,00
	35	= Saldo der Investitionstätigkeit (= Zeilen 26 / 34)	22.537,26-	17.462,74-	5.627,80-	11.834,94	0,00
672	35a	+ Einzahlungen aus fremden Finanzmitteln	0,00	0,00	0,00	0,00	0,00
772	35b	- Auszahlungen aus fremden Finanzmitteln	0,00	0,00	0,00	0,00	0,00
	35c	= Saldo aus fremden Finanzmitteln	0,00	0,00	0,00	0,00	0,00
673	35d	+ Einzahlungen für amtsangehörige Gemeinden	0,00	0,00	0,00	0,00	0,00
773	35e	- Auszahlungen für amtsangehörige Gemeinden	0,00	0,00	0,00	0,00	0,00
	35f	= Saldo aus Ein- und Auszahlungen für amtsangehörige Gemeinden (Zeilen 35d / 35e)	0,00	0,00	0,00	0,00	0,00
	36	= Finanzmittelüberschuss /-fehlbetrag (= Zeilen 17, 35, 35c und 35f)	206.667,47-	238.262,74-	195.530,93-	42.731,81	0,00

Teilfinanzrechnung 2024

Monate: 1 bis 13

Produkt - 122001 - Asylbewerber

Ein- und Auszahlungsarten			Ergebnis des Vorjahres	Fortgeschriebe- ner Ansatz des Haus- haltsjahres ²	Ist- Ergebnis des Haus- haltsjahres	Vergleich Ansatz / Ist (Spalte 5 / Spalte 6)	übertrage- ne Er- mächti- gungen ³
			in EUR	in EUR	in EUR	in EUR	in EUR
1 ⁴	2 ⁵	3	4	5	6	7	8
laufende Verwaltungstätigkeit							
60	1	Steuern und ähnliche Abgaben	0,00	0,00	0,00	0,00	-
61	2	+ Zuwendungen und allgemeine Umlagen	110.114,61	25.000,00	124.744,43	99.744,43	-
62	3	+ sonstige Transfereinzahlungen	8.030,00	0,00	19.583,60	19.583,60	-
63	4	+ öffentlich-rechtliche Leistungsentgelte	0,00	0,00	0,00	0,00	-
641, 642, 646	5	+ privatrechtliche Leistungsentgelte	328.989,93	300.000,00	336.587,27	36.587,27	-
648	6	+ Kostenerstattungen und Kostenumlagen	0,00	0,00	0,00	0,00	-
65	7	+ sonstige Einzahlungen	0,00	0,00	0,00	0,00	-
66	8	+ Zinsen und sonstige Finanzeinzahlungen	0,00	0,00	0,00	0,00	-
	9	= Einzahlungen aus laufender Verwaltungstätigkeit (= Zeilen 1 bis 8)	447.134,54	325.000,00	480.915,30	155.915,30	-
70	10	Personalauszahlungen	0,00	0,00	0,00	0,00	0,00
71	11	+ Versorgungsauszahlungen	0,00	0,00	0,00	0,00	0,00
72	12	+ Auszahlungen für Sach- u. Dienstleistungen	285.852,37	342.000,00	349.864,18	7.864,18	0,00
75	13	+ Zinsen und sonstige Finanzauszahlungen	0,00	0,00	0,00	0,00	0,00
73	14	+ Transferauszahlungen	6.790,00	0,00	2.400,00	2.400,00	0,00
74	15	+ sonstige Auszahlungen	58.874,19	146.500,00	175.829,17	29.329,17	0,00
	16	= Auszahlungen aus laufender Verwaltungstätigkeit (= Zeilen 10 bis 15)	351.516,56	488.500,00	528.093,35	39.593,35	0,00
	17	= Saldo aus laufender Verwaltungstätigkeit (= Zeilen 9 / 16)	95.617,98	163.500,00-	47.178,05-	116.321,95	0,00
Investitionstätigkeit							
681	18	Einzahlungen aus Zuweisungen und Zuschüssen für Investitionen und Investitionsförderungsmaßnahmen	0,00	400.000,00	400.000,00	0,00	-
682	19	+ Einzahlungen aus der Veräußerung von Grundstücken und Gebäuden	0,00	0,00	0,00	0,00	-
683	20	+ Einzahlungen aus der Veräußerung von beweglichem Anlagevermögen	0,00	0,00	0,00	0,00	-
684	21	+ Einzahlungen aus der Veräußerung von Finanzanlagen	0,00	0,00	0,00	0,00	-
685	22	+ Einzahlungen aus der Abwicklung von Baumaßnahmen	0,00	0,00	0,00	0,00	-

Teilfinanzrechnung 2024

Monate: 1 bis 13

Produkt - 122001 - Asylbewerber

Ein- und Auszahlungsarten			Ergebnis des Vorjahres	Fortgeschriebe- ner Ansatz des Haus- haltsjahres²	Ist- Ergebnis des Haus- haltsjahres	Vergleich Ansatz / Ist (Spalte 5 / Spalte 6)	übertrage- ne Er- mächti- gungen³
			in EUR	in EUR	in EUR	in EUR	in EUR
14	25	3	4	5	6	7	8
686	23	+ Einzahlungen aus Rückflüssen (für Investitionen und Investitionsförderungsmaßnahmen Dritter)	0,00	0,00	0,00	0,00	-
688	24	+ Einzahlungen aus Beiträgen u. ä. Entgelten	0,00	0,00	0,00	0,00	-
689	25	+ sonstige Investitionseinzahlungen	0,00	0,00	0,00	0,00	-
	26	= Summe der investiven Einzahlungen (= Zeilen 18 bis 25)	0,00	400.000,00	400.000,00	0,00	-
781	27	Auszahlungen von Zuweisungen und Zuschüssen für Investitionen und Investitionsförderungsmaßnahmen	0,00	0,00	0,00	0,00	0,00
782	28	+ Auszahlungen für den Erwerb von Grundstücken und Gebäuden	0,00	0,00	0,00	0,00	0,00
783	29	+ Auszahlungen für den Erwerb von beweglichem Anlagevermögen	0,00	2.200,00	0,00	2.200,00-	0,00
784	30	+ Auszahlungen für den Erwerb von Finanzanlagen	0,00	0,00	0,00	0,00	0,00
785	31	+ Auszahlungen für Baumaßnahmen	0,00	1.000.000,00	286.475,79	713.524,21-	462.025,86
786	32	+ Ausz. für die Gewährung von Ausleihungen (für Investitionen und Investitionsförderungsmaßn. Dritter)	0,00	0,00	0,00	0,00	0,00
787, 789	33	+ sonstige Investitionsauszahlungen	0,00	0,00	0,00	0,00	0,00
	34	= Summe der investiven Auszahlungen (= Zeilen 27 bis 33)	0,00	1.002.200,00	286.475,79	715.724,21-	462.025,86
	35	= Saldo der Investitionstätigkeit (= Zeilen 26 / 34)	0,00	602.200,00-	113.524,21	715.724,21	462.025,86-
672	35a	+ Einzahlungen aus fremden Finanzmitteln	0,00	0,00	0,00	0,00	0,00
772	35b	- Auszahlungen aus fremden Finanzmitteln	0,00	0,00	0,00	0,00	0,00
	35c	= Saldo aus fremden Finanzmitteln	0,00	0,00	0,00	0,00	0,00
673	35d	+ Einzahlungen für amtsangehörige Gemeinden	0,00	0,00	0,00	0,00	0,00
773	35e	- Auszahlungen für amtsangehörige Gemeinden	0,00	0,00	0,00	0,00	0,00
	35f	= Saldo aus Ein- und Auszahlungen für amtsangehörige Gemeinden (Zeilen 35d / 35e)	0,00	0,00	0,00	0,00	0,00
	36	= Finanzmittelüberschuss /-fehlbetrag (= Zeilen 17, 35, 35c und 35f)	95.617,98	765.700,00-	66.346,16	832.046,16	462.025,86-

Teilfinanzrechnung 2024

Monate: 1 bis 13

Produkt - 122200 - Melde- und Personenstandswesen

Ein- und Auszahlungsarten			Ergebnis des Vorjahres in EUR	Fortgeschriebe- ner Ansatz des Haus- haltsjahres ² in EUR	Ist- Ergebnis des Haus- haltsjahres in EUR	Vergleich Ansatz / Ist (Spalte 5 / Spalte 6) in EUR	übertrage- ne Er- mächti- gungen ³ in EUR
1 ⁴	2 ⁵	3	4	5	6	7	8
laufende Verwaltungstätigkeit							
60	1	Steuern und ähnliche Abgaben	0,00	0,00	0,00	0,00	-
61	2	+ Zuwendungen und allgemeine Umlagen	0,00	0,00	0,00	0,00	-
62	3	+ sonstige Transfereinzahlungen	100,00	0,00	100,00	100,00	-
63	4	+ öffentlich-rechtliche Leistungsentgelte	83.878,81	65.000,00	90.184,24	25.184,24	-
641, 642, 646	5	+ privatrechtliche Leistungsentgelte	0,00	100,00	89,25	10,75-	-
648	6	+ Kostenerstattungen und Kostenumlagen	0,00	0,00	0,00	0,00	-
65	7	+ sonstige Einzahlungen	0,00	0,00	0,00	0,00	-
66	8	+ Zinsen und sonstige Finanzeinzahlungen	0,00	0,00	0,00	0,00	-
	9	= Einzahlungen aus laufender Verwaltungstätigkeit (= Zeilen 1 bis 8)	83.978,81	65.100,00	90.373,49	25.273,49	-
70	10	Personalauszahlungen	0,00	0,00	0,00	0,00	0,00
71	11	+ Versorgungsauszahlungen	0,00	0,00	0,00	0,00	0,00
72	12	+ Auszahlungen für Sach- u. Dienstleistungen	3.993,96	7.000,00	3.739,83	3.260,17-	0,00
75	13	+ Zinsen und sonstige Finanzauszahlungen	0,00	0,00	0,00	0,00	0,00
73	14	+ Transferauszahlungen	100,00	0,00	100,00	100,00	0,00
74	15	+ sonstige Auszahlungen	188.237,76	206.400,00	200.448,62	5.951,38-	0,00
	16	= Auszahlungen aus laufender Verwaltungstätigkeit (= Zeilen 10 bis 15)	192.331,72	213.400,00	204.288,45	9.111,55-	0,00
	17	= Saldo aus laufender Verwaltungstätigkeit (= Zeilen 9 / 16)	108.352,91-	148.300,00-	113.914,96-	34.385,04	0,00
Investitionstätigkeit							
681	18	Einzahlungen aus Zuweisungen und Zuschüssen für Investitionen und Investitionsförderungsmaßnahmen	0,00	0,00	0,00	0,00	-
682	19	+ Einzahlungen aus der Veräußerung von Grundstücken und Gebäuden	0,00	0,00	0,00	0,00	-
683	20	+ Einzahlungen aus der Veräußerung von beweglichem Anlagevermögen	0,00	0,00	0,00	0,00	-
684	21	+ Einzahlungen aus der Veräußerung von Finanzanlagen	0,00	0,00	0,00	0,00	-
685	22	+ Einzahlungen aus der Abwicklung von Baumaßnahmen	0,00	0,00	0,00	0,00	-

Teilfinanzrechnung 2024

Monate: 1 bis 13

Produkt - 122200 - Melde- und Personenstandswesen

Ein- und Auszahlungsarten			Ergebnis des Vorjahres	Fortgeschriebe- ner Ansatz des Haus- haltsjahres ²	Ist- Ergebnis des Haus- haltsjahres	Vergleich Ansatz / Ist (Spalte 5 / Spalte 6)	übertrage- ne Er- mächti- gungen ³
			in EUR	in EUR	in EUR	in EUR	in EUR
1 ⁴	2 ⁵	3	4	5	6	7	8
686	23	+ Einzahlungen aus Rückflüssen (für Investitionen und Investitionsförderungsmaßnahmen Dritter)	0,00	0,00	0,00	0,00	-
688	24	+ Einzahlungen aus Beiträgen u. ä. Entgelten	0,00	0,00	0,00	0,00	-
689	25	+ sonstige Investitionseinzahlungen	0,00	0,00	0,00	0,00	-
	26	= Summe der investiven Einzahlungen (= Zeilen 18 bis 25)	0,00	0,00	0,00	0,00	-
781	27	Auszahlungen von Zuweisungen und Zuschüssen für Investitionen und Investitionsförderungsmaßnahmen	0,00	0,00	0,00	0,00	0,00
782	28	+ Auszahlungen für den Erwerb von Grundstücken und Gebäuden	0,00	0,00	0,00	0,00	0,00
783	29	+ Auszahlungen für den Erwerb von beweglichem Anlagevermögen	0,00	0,00	0,00	0,00	0,00
784	30	+ Auszahlungen für den Erwerb von Finanzanlagen	0,00	0,00	0,00	0,00	0,00
785	31	+ Auszahlungen für Baumaßnahmen	0,00	0,00	0,00	0,00	0,00
786	32	+ Ausz. für die Gewährung von Ausleihungen (für Investitionen und Investitionsförderungsmaßn. Dritter)	0,00	0,00	0,00	0,00	0,00
787, 789	33	+ sonstige Investitionsauszahlungen	0,00	0,00	0,00	0,00	0,00
	34	= Summe der investiven Auszahlungen (= Zeilen 27 bis 33)	0,00	0,00	0,00	0,00	0,00
	35	= Saldo der Investitionstätigkeit (= Zeilen 26 / 34)	0,00	0,00	0,00	0,00	0,00
672	35a	+ Einzahlungen aus fremden Finanzmitteln	0,00	0,00	0,00	0,00	0,00
772	35b	- Auszahlungen aus fremden Finanzmitteln	0,00	0,00	0,00	0,00	0,00
	35c	= Saldo aus fremden Finanzmitteln	0,00	0,00	0,00	0,00	0,00
673	35d	+ Einzahlungen für amtsangehörige Gemeinden	0,00	0,00	0,00	0,00	0,00
773	35e	- Auszahlungen für amtsangehörige Gemeinden	0,00	0,00	0,00	0,00	0,00
	35f	= Saldo aus Ein- und Auszahlungen für amtsangehörige Gemeinden (Zeilen 35d / 35e)	0,00	0,00	0,00	0,00	0,00
	36	= Finanzmittelüberschuss /-fehlbetrag (= Zeilen 17, 35, 35c und 35f)	108.352,91-	148.300,00-	113.914,96-	34.385,04	0,00

Teilfinanzrechnung 2024

Monate: 1 bis 13

Produkt - 126000 - Amtswehrführer

Ein- und Auszahlungsarten			Ergebnis des Vorjahres in EUR	Fortgeschriebe- ner Ansatz des Haus- haltsjahres ² in EUR	Ist- Ergebnis des Haus- haltsjahres in EUR	Vergleich Ansatz / Ist (Spalte 5 / Spalte 6) in EUR	übertrage- ne Er- mächti- gungen ³ in EUR
1 ⁴	2 ⁵	3	4	5	6	7	8
laufende Verwaltungstätigkeit							
60	1	Steuern und ähnliche Abgaben	0,00	0,00	0,00	0,00	-
61	2	+ Zuwendungen und allgemeine Umlagen	0,00	0,00	0,00	0,00	-
62	3	+ sonstige Transfereinzahlungen	0,00	0,00	0,00	0,00	-
63	4	+ öffentlich-rechtliche Leistungsentgelte	0,00	0,00	0,00	0,00	-
641, 642, 646	5	+ privatrechtliche Leistungsentgelte	96,00	100,00	0,00	100,00-	-
648	6	+ Kostenerstattungen und Kostenumlagen	0,00	2.000,00	0,00	2.000,00-	-
65	7	+ sonstige Einzahlungen	0,00	0,00	0,00	0,00	-
66	8	+ Zinsen und sonstige Finanzeinzahlungen	0,00	0,00	0,00	0,00	-
	9	= Einzahlungen aus laufender Verwaltungstätigkeit (= Zeilen 1 bis 8)	96,00	2.100,00	0,00	2.100,00-	-
70	10	Personalauszahlungen	0,00	0,00	0,00	0,00	0,00
71	11	+ Versorgungsauszahlungen	0,00	0,00	0,00	0,00	0,00
72	12	+ Auszahlungen für Sach- u. Dienstleistungen	17.369,97	16.800,00	10.632,90	6.167,10-	0,00
75	13	+ Zinsen und sonstige Finanzauszahlungen	0,00	0,00	0,00	0,00	0,00
73	14	+ Transferauszahlungen	0,00	0,00	0,00	0,00	0,00
74	15	+ sonstige Auszahlungen	31.213,63-	68.300,00	108.309,80	40.009,80	0,00
	16	= Auszahlungen aus laufender Verwaltungstätigkeit (= Zeilen 10 bis 15)	13.843,66-	85.100,00	118.942,70	33.842,70	0,00
	17	= Saldo aus laufender Verwaltungstätigkeit (= Zeilen 9 / 16)	13.939,66	83.000,00-	118.942,70-	35.942,70-	0,00
Investitionstätigkeit							
681	18	Einzahlungen aus Zuweisungen und Zuschüssen für Investitionen und Investitionsförderungsmaßnahmen	0,00	0,00	0,00	0,00	-
682	19	+ Einzahlungen aus der Veräußerung von Grundstücken und Gebäuden	0,00	0,00	0,00	0,00	-
683	20	+ Einzahlungen aus der Veräußerung von beweglichem Anlagevermögen	0,00	0,00	0,00	0,00	-
684	21	+ Einzahlungen aus der Veräußerung von Finanzanlagen	0,00	0,00	0,00	0,00	-
685	22	+ Einzahlungen aus der Abwicklung von Baumaßnahmen	0,00	0,00	0,00	0,00	-

Teilfinanzrechnung 2024

Monate: 1 bis 13

Produkt - 126000 - Amtswehrführer

Ein- und Auszahlungsarten			Ergebnis des Vorjahres	Fortgeschriebe- ner Ansatz des Haus- haltsjahres²	Ist- Ergebnis des Haus- haltsjahres	Vergleich Ansatz / Ist (Spalte 5 / Spalte 6)	übertrage- ne Er- mächti- gungen³
			in EUR	in EUR	in EUR	in EUR	in EUR
14	25	3	4	5	6	7	8
686	23	+ Einzahlungen aus Rückflüssen (für Investitionen und Investitionsförderungsmaßnahmen Dritter)	0,00	0,00	0,00	0,00	-
688	24	+ Einzahlungen aus Beiträgen u. ä. Entgelten	0,00	0,00	0,00	0,00	-
689	25	+ sonstige Investitionseinzahlungen	0,00	0,00	0,00	0,00	-
	26	= Summe der investiven Einzahlungen (= Zeilen 18 bis 25)	0,00	0,00	0,00	0,00	-
781	27	Auszahlungen von Zuweisungen und Zuschüssen für Investitionen und Investitionsförderungsmaßnahmen	0,00	0,00	0,00	0,00	0,00
782	28	+ Auszahlungen für den Erwerb von Grundstücken und Gebäuden	0,00	0,00	0,00	0,00	0,00
783	29	+ Auszahlungen für den Erwerb von beweglichem Anlagevermögen	7.812,99	4.000,00	2.461,63	1.538,37-	232,34
784	30	+ Auszahlungen für den Erwerb von Finanzanlagen	0,00	0,00	0,00	0,00	0,00
785	31	+ Auszahlungen für Baumaßnahmen	0,00	0,00	0,00	0,00	0,00
786	32	+ Ausz. für die Gewährung von Ausleihungen (für Investitionen und Investitionsförderungsmaßn. Dritter)	0,00	0,00	0,00	0,00	0,00
787, 789	33	+ sonstige Investitionsauszahlungen	0,00	0,00	0,00	0,00	0,00
	34	= Summe der investiven Auszahlungen (= Zeilen 27 bis 33)	7.812,99	4.000,00	2.461,63	1.538,37-	232,34
	35	= Saldo der Investitionstätigkeit (= Zeilen 26 / 34)	7.812,99-	4.000,00-	2.461,63-	1.538,37	232,34-
672	35a	+ Einzahlungen aus fremden Finanzmitteln	0,00	0,00	0,00	0,00	0,00
772	35b	- Auszahlungen aus fremden Finanzmitteln	0,00	0,00	0,00	0,00	0,00
	35c	= Saldo aus fremden Finanzmitteln	0,00	0,00	0,00	0,00	0,00
673	35d	+ Einzahlungen für amtsangehörige Gemeinden	0,00	0,00	0,00	0,00	0,00
773	35e	- Auszahlungen für amtsangehörige Gemeinden	0,00	0,00	0,00	0,00	0,00
	35f	= Saldo aus Ein- und Auszahlungen für amtsangehörige Gemeinden (Zeilen 35d / 35e)	0,00	0,00	0,00	0,00	0,00
	36	= Finanzmittelüberschuss /-fehlbetrag (= Zeilen 17, 35, 35c und 35f)	6.126,67	87.000,00-	121.404,33-	34.404,33-	232,34-

Teilfinanzrechnung 2024

Monate: 1 bis 13

Produkt - 218200 - Grund- und Gemeinschaftsschule Lensahn

Ein- und Auszahlungsarten			Ergebnis des Vorjahres in EUR	Fortgeschriebe- ner Ansatz des Haus- haltsjahres ² in EUR	Ist- Ergebnis des Haus- haltsjahres in EUR	Vergleich Ansatz / Ist (Spalte 5 / Spalte 6) in EUR	übertrage- ne Er- mächti- gungen ³ in EUR
1 ⁴	2 ⁵	3	4	5	6	7	8
laufende Verwaltungstätigkeit							
60	1	Steuern und ähnliche Abgaben	0,00	0,00	0,00	0,00	-
61	2	+ Zuwendungen und allgemeine Umlagen	2.105.338,11	2.010.000,00	2.004.894,42	5.105,58-	-
62	3	+ sonstige Transfereinzahlungen	0,00	0,00	0,00	0,00	-
63	4	+ öffentlich-rechtliche Leistungsentgelte	0,00	0,00	0,00	0,00	-
641, 642, 646	5	+ privatrechtliche Leistungsentgelte	93.775,53	56.000,00	83.602,24	27.602,24	-
648	6	+ Kostenerstattungen und Kostenumlagen	58.816,78	119.100,00	206.755,72	87.655,72	-
65	7	+ sonstige Einzahlungen	0,00	0,00	0,00	0,00	-
66	8	+ Zinsen und sonstige Finanzeinzahlungen	0,00	0,00	0,00	0,00	-
	9	= Einzahlungen aus laufender Verwaltungstätigkeit (= Zeilen 1 bis 8)	2.257.930,42	2.185.100,00	2.295.252,38	110.152,38	-
70	10	Personalauszahlungen	0,00	0,00	0,00	0,00	0,00
71	11	+ Versorgungsauszahlungen	0,00	0,00	0,00	0,00	0,00
72	12	+ Auszahlungen für Sach- u. Dienstleistungen	1.001.500,16	1.012.800,00	864.529,79	148.270,21-	0,00
75	13	+ Zinsen und sonstige Finanzauszahlungen	0,00	0,00	0,00	0,00	0,00
73	14	+ Transferauszahlungen	97.432,11	103.600,00	94.161,99	9.438,01-	0,00
74	15	+ sonstige Auszahlungen	638.334,64	774.500,00	629.592,86	144.907,14-	0,00
	16	= Auszahlungen aus laufender Verwaltungstätigkeit (= Zeilen 10 bis 15)	1.737.266,91	1.890.900,00	1.588.284,64	302.615,36-	0,00
	17	= Saldo aus laufender Verwaltungstätigkeit (= Zeilen 9 / 16)	520.663,51	294.200,00	706.967,74	412.767,74	0,00
Investitionstätigkeit							
681	18	Einzahlungen aus Zuweisungen und Zuschüssen für Investitionen und Investitionsförderungsmaßnahmen	207.952,59	0,00	27.096,95	27.096,95	-
682	19	+ Einzahlungen aus der Veräußerung von Grundstücken und Gebäuden	0,00	0,00	0,00	0,00	-
683	20	+ Einzahlungen aus der Veräußerung von beweglichem Anlagevermögen	0,00	0,00	500,00	500,00	-
684	21	+ Einzahlungen aus der Veräußerung von Finanzanlagen	0,00	0,00	0,00	0,00	-
685	22	+ Einzahlungen aus der Abwicklung von Baumaßnahmen	0,00	0,00	0,00	0,00	-

Teilfinanzrechnung 2024

Monate: 1 bis 13

Produkt - 218200 - Grund- und Gemeinschaftsschule Lensahn

Ein- und Auszahlungsarten			Ergebnis des Vorjahres in EUR	Fortgeschriebe- ner Ansatz des Haus- haltsjahres ² in EUR	Ist- Ergebnis des Haus- haltsjahres in EUR	Vergleich Ansatz / Ist (Spalte 5 / Spalte 6) in EUR	übertrage- ne Er- mächti- gungen ³ in EUR
1 ⁴	2 ⁵	3	4	5	6	7	8
686	23	+ Einzahlungen aus Rückflüssen (für Investitionen und Investitionsförderungsmaßnahmen Dritter)	0,00	0,00	0,00	0,00	-
688	24	+ Einzahlungen aus Beiträgen u. ä. Entgelten	0,00	0,00	0,00	0,00	-
689	25	+ sonstige Investitionseinzahlungen	0,00	0,00	0,00	0,00	-
	26	= Summe der investiven Einzahlungen (= Zeilen 18 bis 25)	207.952,59	0,00	27.596,95	27.596,95	-
781	27	Auszahlungen von Zuweisungen und Zuschüssen für Investitionen und Investitionsförderungsmaßnahmen	0,00	0,00	0,00	0,00	0,00
782	28	+ Auszahlungen für den Erwerb von Grundstücken und Gebäuden	0,00	0,00	0,00	0,00	0,00
783	29	+ Auszahlungen für den Erwerb von beweglichem Anlagevermögen	90.334,09	108.300,00	101.731,53	6.568,47-	1.500,00
784	30	+ Auszahlungen für den Erwerb von Finanzanlagen	0,00	0,00	0,00	0,00	0,00
785	31	+ Auszahlungen für Baumaßnahmen	0,00	272.077,07	17.995,27	254.081,80-	243.739,74
786	32	+ Ausz. für die Gewährung von Ausleihungen (für Investitionen und Investitionsförderungsmaßn. Dritter)	0,00	0,00	0,00	0,00	0,00
787, 789	33	+ sonstige Investitionsauszahlungen	0,00	0,00	0,00	0,00	0,00
	34	= Summe der investiven Auszahlungen (= Zeilen 27 bis 33)	90.334,09	380.377,07	119.726,80	260.650,27-	245.239,74
	35	= Saldo der Investitionstätigkeit (= Zeilen 26 / 34)	117.618,50	380.377,07-	92.129,85-	288.247,22	245.239,74-
672	35a	+ Einzahlungen aus fremden Finanzmitteln	0,00	0,00	0,00	0,00	0,00
772	35b	- Auszahlungen aus fremden Finanzmitteln	0,00	0,00	0,00	0,00	0,00
	35c	= Saldo aus fremden Finanzmitteln	0,00	0,00	0,00	0,00	0,00
673	35d	+ Einzahlungen für amtsangehörige Gemeinden	0,00	0,00	0,00	0,00	0,00
773	35e	- Auszahlungen für amtsangehörige Gemeinden	0,00	0,00	0,00	0,00	0,00
	35f	= Saldo aus Ein- und Auszahlungen für amtsangehörige Gemeinden (Zeilen 35d / 35e)	0,00	0,00	0,00	0,00	0,00
	36	= Finanzmittelüberschuss /-fehlbetrag (= Zeilen 17, 35, 35c und 35f)	638.282,01	86.177,07-	614.837,89	701.014,96	245.239,74-

Teilfinanzrechnung 2024

Monate: 1 bis 13

Produkt - 218201 - Bläserklasse an der Grund- und Gemeinschaftsschule

Ein- und Auszahlungsarten			Ergebnis des Vorjahres	Fortgeschriebe- ner Ansatz des Haus- haltsjahres ²	Ist- Ergebnis des Haus- haltsjahres	Vergleich Ansatz / Ist (Spalte 5 / Spalte 6)	übertrage- ne Er- mächti- gungen ³
			in EUR	in EUR	in EUR	in EUR	in EUR
1 ⁴	2 ⁵	3	4	5	6	7	8
laufende Verwaltungstätigkeit							
60	1	Steuern und ähnliche Abgaben	0,00	0,00	0,00	0,00	-
61	2	+ Zuwendungen und allgemeine Umlagen	0,00	0,00	0,00	0,00	-
62	3	+ sonstige Transfereinzahlungen	0,00	0,00	0,00	0,00	-
63	4	+ öffentlich-rechtliche Leistungsentgelte	0,00	0,00	0,00	0,00	-
641, 642, 646	5	+ privatrechtliche Leistungsentgelte	0,00	0,00	0,00	0,00	-
648	6	+ Kostenerstattungen und Kostenumlagen	0,00	0,00	0,00	0,00	-
65	7	+ sonstige Einzahlungen	0,00	0,00	0,00	0,00	-
66	8	+ Zinsen und sonstige Finanzeinzahlungen	0,00	0,00	0,00	0,00	-
	9	= Einzahlungen aus laufender Verwaltungstätigkeit (= Zeilen 1 bis 8)	0,00	0,00	0,00	0,00	-
70	10	Personalauszahlungen	0,00	0,00	0,00	0,00	0,00
71	11	+ Versorgungsauszahlungen	0,00	0,00	0,00	0,00	0,00
72	12	+ Auszahlungen für Sach- u. Dienstleistungen	0,00	0,00	0,00	0,00	0,00
75	13	+ Zinsen und sonstige Finanzauszahlungen	0,00	0,00	0,00	0,00	0,00
73	14	+ Transferauszahlungen	0,00	0,00	0,00	0,00	0,00
74	15	+ sonstige Auszahlungen	0,00	0,00	0,00	0,00	0,00
	16	= Auszahlungen aus laufender Verwaltungstätigkeit (= Zeilen 10 bis 15)	0,00	0,00	0,00	0,00	0,00
	17	= Saldo aus laufender Verwaltungstätigkeit (= Zeilen 9 / 16)	0,00	0,00	0,00	0,00	0,00
Investitionstätigkeit							
681	18	Einzahlungen aus Zuweisungen und Zuschüssen für Investitionen und Investitionsförderungsmaßnahmen	0,00	0,00	0,00	0,00	-
682	19	+ Einzahlungen aus der Veräußerung von Grundstücken und Gebäuden	0,00	0,00	0,00	0,00	-
683	20	+ Einzahlungen aus der Veräußerung von beweglichem Anlagevermögen	0,00	0,00	0,00	0,00	-
684	21	+ Einzahlungen aus der Veräußerung von Finanzanlagen	0,00	0,00	0,00	0,00	-
685	22	+ Einzahlungen aus der Abwicklung von Baumaßnahmen	0,00	0,00	0,00	0,00	-

Teilfinanzrechnung 2024

Monate: 1 bis 13

Produkt - 218201 - Bläserklasse an der Grund- und Gemeinschaftsschule

Ein- und Auszahlungsarten			Ergebnis des Vorjahres in EUR	Fortgeschriebe- ner Ansatz des Haus- haltsjahres ² in EUR	Ist- Ergebnis des Haus- haltsjahres in EUR	Vergleich Ansatz / Ist (Spalte 5 / Spalte 6) in EUR	übertrage- ne Er- mächti- gungen ³ in EUR
1 ⁴	2 ⁵	3	4	5	6	7	8
686	23	+ Einzahlungen aus Rückflüssen (für Investitionen und Investitionsförderungsmaßnahmen Dritter)	0,00	0,00	0,00	0,00	-
688	24	+ Einzahlungen aus Beiträgen u. ä. Entgelten	0,00	0,00	0,00	0,00	-
689	25	+ sonstige Investitionseinzahlungen	0,00	0,00	0,00	0,00	-
	26	= Summe der investiven Einzahlungen (= Zeilen 18 bis 25)	0,00	0,00	0,00	0,00	-
781	27	Auszahlungen von Zuweisungen und Zuschüssen für Investitionen und Investitionsförderungsmaßnahmen	0,00	0,00	0,00	0,00	0,00
782	28	+ Auszahlungen für den Erwerb von Grundstücken und Gebäuden	0,00	0,00	0,00	0,00	0,00
783	29	+ Auszahlungen für den Erwerb von beweglichem Anlagevermögen	0,00	0,00	0,00	0,00	0,00
784	30	+ Auszahlungen für den Erwerb von Finanzanlagen	0,00	0,00	0,00	0,00	0,00
785	31	+ Auszahlungen für Baumaßnahmen	0,00	0,00	0,00	0,00	0,00
786	32	+ Ausz. für die Gewährung von Ausleihungen (für Investitionen und Investitionsförderungsmaßn. Dritter)	0,00	0,00	0,00	0,00	0,00
787, 789	33	+ sonstige Investitionsauszahlungen	0,00	0,00	0,00	0,00	0,00
	34	= Summe der investiven Auszahlungen (= Zeilen 27 bis 33)	0,00	0,00	0,00	0,00	0,00
	35	= Saldo der Investitionstätigkeit (= Zeilen 26 / 34)	0,00	0,00	0,00	0,00	0,00
672	35a	+ Einzahlungen aus fremden Finanzmitteln	0,00	0,00	0,00	0,00	0,00
772	35b	- Auszahlungen aus fremden Finanzmitteln	0,00	0,00	0,00	0,00	0,00
	35c	= Saldo aus fremden Finanzmitteln	0,00	0,00	0,00	0,00	0,00
673	35d	+ Einzahlungen für amtsangehörige Gemeinden	0,00	0,00	0,00	0,00	0,00
773	35e	- Auszahlungen für amtsangehörige Gemeinden	0,00	0,00	0,00	0,00	0,00
	35f	= Saldo aus Ein- und Auszahlungen für amtsangehörige Gemeinden (Zeilen 35d / 35e)	0,00	0,00	0,00	0,00	0,00
	36	= Finanzmittelüberschuss /-fehlbetrag (= Zeilen 17, 35, 35c und 35f)	0,00	0,00	0,00	0,00	0,00

Teilfinanzrechnung 2024

Monate: 1 bis 13

Produkt - 241000 - Schülerbeförderung

Ein- und Auszahlungsarten			Ergebnis des Vorjahres	Fortgeschriebe- ner Ansatz des Haus- haltsjahres ²	Ist- Ergebnis des Haus- haltsjahres	Vergleich Ansatz / Ist (Spalte 5 / Spalte 6)	übertrage- ne Er- mächti- gungen ³
			in EUR	in EUR	in EUR	in EUR	in EUR
1 ⁴	2 ⁵	3	4	5	6	7	8
laufende Verwaltungstätigkeit							
60	1	Steuern und ähnliche Abgaben	0,00	0,00	0,00	0,00	-
61	2	+ Zuwendungen und allgemeine Umlagen	0,00	0,00	0,00	0,00	-
62	3	+ sonstige Transfereinzahlungen	0,00	0,00	0,00	0,00	-
63	4	+ öffentlich-rechtliche Leistungsentgelte	0,00	0,00	0,00	0,00	-
641, 642, 646	5	+ privatrechtliche Leistungsentgelte	0,00	0,00	0,00	0,00	-
648	6	+ Kostenerstattungen und Kostenumlagen	0,00	0,00	0,00	0,00	-
65	7	+ sonstige Einzahlungen	0,00	0,00	0,00	0,00	-
66	8	+ Zinsen und sonstige Finanzeinzahlungen	0,00	0,00	0,00	0,00	-
	9	= Einzahlungen aus laufender Verwaltungstätigkeit (= Zeilen 1 bis 8)	0,00	0,00	0,00	0,00	-
70	10	Personalauszahlungen	0,00	0,00	0,00	0,00	0,00
71	11	+ Versorgungsauszahlungen	0,00	0,00	0,00	0,00	0,00
72	12	+ Auszahlungen für Sach- u. Dienstleistungen	0,00	0,00	0,00	0,00	0,00
75	13	+ Zinsen und sonstige Finanzauszahlungen	0,00	0,00	0,00	0,00	0,00
73	14	+ Transferauszahlungen	0,00	0,00	0,00	0,00	0,00
74	15	+ sonstige Auszahlungen	0,00	0,00	0,00	0,00	0,00
	16	= Auszahlungen aus laufender Verwaltungstätigkeit (= Zeilen 10 bis 15)	0,00	0,00	0,00	0,00	0,00
	17	= Saldo aus laufender Verwaltungstätigkeit (= Zeilen 9 / 16)	0,00	0,00	0,00	0,00	0,00
Investitionstätigkeit							
681	18	Einzahlungen aus Zuweisungen und Zuschüssen für Investitionen und Investitionsförderungsmaßnahmen	0,00	0,00	0,00	0,00	-
682	19	+ Einzahlungen aus der Veräußerung von Grundstücken und Gebäuden	0,00	0,00	0,00	0,00	-
683	20	+ Einzahlungen aus der Veräußerung von beweglichem Anlagevermögen	0,00	0,00	0,00	0,00	-
684	21	+ Einzahlungen aus der Veräußerung von Finanzanlagen	0,00	0,00	0,00	0,00	-
685	22	+ Einzahlungen aus der Abwicklung von Baumaßnahmen	0,00	0,00	0,00	0,00	-

Teilfinanzrechnung 2024

Monate: 1 bis 13

Produkt - 241000 - Schülerbeförderung

Ein- und Auszahlungsarten			Ergebnis des Vorjahres	Fortgeschriebe- ner Ansatz des Haus- haltsjahres²	Ist- Ergebnis des Haus- haltsjahres	Vergleich Ansatz / Ist (Spalte 5 / Spalte 6)	übertrage- ne Er- mächti- gungen³
			in EUR	in EUR	in EUR	in EUR	in EUR
14	25	3	4	5	6	7	8
686	23	+ Einzahlungen aus Rückflüssen (für Investitionen und Investitionsförderungsmaßnahmen Dritter)	0,00	0,00	0,00	0,00	-
688	24	+ Einzahlungen aus Beiträgen u. ä. Entgelten	0,00	0,00	0,00	0,00	-
689	25	+ sonstige Investitionseinzahlungen	0,00	0,00	0,00	0,00	-
	26	= Summe der investiven Einzahlungen (= Zeilen 18 bis 25)	0,00	0,00	0,00	0,00	-
781	27	Auszahlungen von Zuweisungen und Zuschüssen für Investitionen und Investitionsförderungsmaßnahmen	0,00	0,00	0,00	0,00	0,00
782	28	+ Auszahlungen für den Erwerb von Grundstücken und Gebäuden	0,00	0,00	0,00	0,00	0,00
783	29	+ Auszahlungen für den Erwerb von beweglichem Anlagevermögen	0,00	0,00	0,00	0,00	0,00
784	30	+ Auszahlungen für den Erwerb von Finanzanlagen	0,00	0,00	0,00	0,00	0,00
785	31	+ Auszahlungen für Baumaßnahmen	0,00	0,00	0,00	0,00	0,00
786	32	+ Ausz. für die Gewährung von Ausleihungen (für Investitionen und Investitionsförderungsmaßn. Dritter)	0,00	0,00	0,00	0,00	0,00
787, 789	33	+ sonstige Investitionsauszahlungen	0,00	0,00	0,00	0,00	0,00
	34	= Summe der investiven Auszahlungen (= Zeilen 27 bis 33)	0,00	0,00	0,00	0,00	0,00
	35	= Saldo der Investitionstätigkeit (= Zeilen 26 / 34)	0,00	0,00	0,00	0,00	0,00
672	35a	+ Einzahlungen aus fremden Finanzmitteln	0,00	0,00	0,00	0,00	0,00
772	35b	- Auszahlungen aus fremden Finanzmitteln	0,00	0,00	0,00	0,00	0,00
	35c	= Saldo aus fremden Finanzmitteln	0,00	0,00	0,00	0,00	0,00
673	35d	+ Einzahlungen für amtsangehörige Gemeinden	0,00	0,00	0,00	0,00	0,00
773	35e	- Auszahlungen für amtsangehörige Gemeinden	0,00	0,00	0,00	0,00	0,00
	35f	= Saldo aus Ein- und Auszahlungen für amtsangehörige Gemeinden (Zeilen 35d / 35e)	0,00	0,00	0,00	0,00	0,00
	36	= Finanzmittelüberschuss /-fehlbetrag (= Zeilen 17, 35, 35c und 35f)	0,00	0,00	0,00	0,00	0,00

Teilfinanzrechnung 2024

Monate: 1 bis 13

Produkt - 243000 - Sonstige schulische Aufgaben

Ein- und Auszahlungsarten			Ergebnis des Vorjahres in EUR	Fortgeschriebe- ner Ansatz des Haus- haltsjahres ² in EUR	Ist- Ergebnis des Haus- haltsjahres in EUR	Vergleich Ansatz / Ist (Spalte 5 / Spalte 6) in EUR	übertrage- ne Er- mächti- gungen ³ in EUR
1 ⁴	2 ⁵	3	4	5	6	7	8
laufende Verwaltungstätigkeit							
60	1	Steuern und ähnliche Abgaben	0,00	0,00	0,00	0,00	-
61	2	+ Zuwendungen und allgemeine Umlagen	0,00	0,00	0,00	0,00	-
62	3	+ sonstige Transfereinzahlungen	0,00	0,00	0,00	0,00	-
63	4	+ öffentlich-rechtliche Leistungsentgelte	0,00	0,00	0,00	0,00	-
641, 642, 646	5	+ privatrechtliche Leistungsentgelte	0,00	0,00	0,00	0,00	-
648	6	+ Kostenerstattungen und Kostenumlagen	0,00	100,00	0,00	100,00-	-
65	7	+ sonstige Einzahlungen	0,00	0,00	0,00	0,00	-
66	8	+ Zinsen und sonstige Finanzeinzahlungen	0,00	0,00	0,00	0,00	-
	9	= Einzahlungen aus laufender Verwaltungstätigkeit (= Zeilen 1 bis 8)	0,00	100,00	0,00	100,00-	-
70	10	Personalauszahlungen	0,00	0,00	0,00	0,00	0,00
71	11	+ Versorgungsauszahlungen	0,00	0,00	0,00	0,00	0,00
72	12	+ Auszahlungen für Sach- u. Dienstleistungen	0,00	100,00	466,75	366,75	0,00
75	13	+ Zinsen und sonstige Finanzauszahlungen	0,00	0,00	0,00	0,00	0,00
73	14	+ Transferauszahlungen	0,00	0,00	0,00	0,00	0,00
74	15	+ sonstige Auszahlungen	64.111,13	98.600,00	59.133,02	39.466,98-	0,00
	16	= Auszahlungen aus laufender Verwaltungstätigkeit (= Zeilen 10 bis 15)	64.111,13	98.700,00	59.599,77	39.100,23-	0,00
	17	= Saldo aus laufender Verwaltungstätigkeit (= Zeilen 9 / 16)	64.111,13-	98.600,00-	59.599,77-	39.000,23	0,00
Investitionstätigkeit							
681	18	Einzahlungen aus Zuweisungen und Zuschüssen für Investitionen und Investitionsförderungsmaßnahmen	0,00	0,00	0,00	0,00	-
682	19	+ Einzahlungen aus der Veräußerung von Grundstücken und Gebäuden	0,00	0,00	0,00	0,00	-
683	20	+ Einzahlungen aus der Veräußerung von beweglichem Anlagevermögen	0,00	0,00	0,00	0,00	-
684	21	+ Einzahlungen aus der Veräußerung von Finanzanlagen	0,00	0,00	0,00	0,00	-
685	22	+ Einzahlungen aus der Abwicklung von Baumaßnahmen	0,00	0,00	0,00	0,00	-

Teilfinanzrechnung 2024

Monate: 1 bis 13

Produkt - 243000 - Sonstige schulische Aufgaben

Ein- und Auszahlungsarten			Ergebnis des Vorjahres	Fortgeschriebe- ner Ansatz des Haus- haltsjahres²	Ist- Ergebnis des Haus- haltsjahres	Vergleich Ansatz / Ist (Spalte 5 / Spalte 6)	übertrage- ne Er- mächti- gungen³
			in EUR	in EUR	in EUR	in EUR	in EUR
14	25	3	4	5	6	7	8
686	23	+ Einzahlungen aus Rückflüssen (für Investitionen und Investitionsförderungsmaßnahmen Dritter)	0,00	0,00	0,00	0,00	-
688	24	+ Einzahlungen aus Beiträgen u. ä. Entgelten	0,00	0,00	0,00	0,00	-
689	25	+ sonstige Investitionseinzahlungen	0,00	0,00	0,00	0,00	-
	26	= Summe der investiven Einzahlungen (= Zeilen 18 bis 25)	0,00	0,00	0,00	0,00	-
781	27	Auszahlungen von Zuweisungen und Zuschüssen für Investitionen und Investitionsförderungsmaßnahmen	0,00	0,00	0,00	0,00	0,00
782	28	+ Auszahlungen für den Erwerb von Grundstücken und Gebäuden	0,00	0,00	0,00	0,00	0,00
783	29	+ Auszahlungen für den Erwerb von beweglichem Anlagevermögen	0,00	0,00	0,00	0,00	0,00
784	30	+ Auszahlungen für den Erwerb von Finanzanlagen	0,00	0,00	0,00	0,00	0,00
785	31	+ Auszahlungen für Baumaßnahmen	0,00	0,00	0,00	0,00	0,00
786	32	+ Ausz. für die Gewährung von Ausleihungen (für Investitionen und Investitionsförderungsmaßn. Dritter)	0,00	0,00	0,00	0,00	0,00
787, 789	33	+ sonstige Investitionsauszahlungen	0,00	0,00	0,00	0,00	0,00
	34	= Summe der investiven Auszahlungen (= Zeilen 27 bis 33)	0,00	0,00	0,00	0,00	0,00
	35	= Saldo der Investitionstätigkeit (= Zeilen 26 / 34)	0,00	0,00	0,00	0,00	0,00
672	35a	+ Einzahlungen aus fremden Finanzmitteln	0,00	0,00	0,00	0,00	0,00
772	35b	- Auszahlungen aus fremden Finanzmitteln	0,00	0,00	0,00	0,00	0,00
	35c	= Saldo aus fremden Finanzmitteln	0,00	0,00	0,00	0,00	0,00
673	35d	+ Einzahlungen für amtsangehörige Gemeinden	0,00	0,00	0,00	0,00	0,00
773	35e	- Auszahlungen für amtsangehörige Gemeinden	0,00	0,00	0,00	0,00	0,00
	35f	= Saldo aus Ein- und Auszahlungen für amtsangehörige Gemeinden (Zeilen 35d / 35e)	0,00	0,00	0,00	0,00	0,00
	36	= Finanzmittelüberschuss /-fehlbetrag (= Zeilen 17, 35, 35c und 35f)	64.111,13-	98.600,00-	59.599,77-	39.000,23	0,00

Teilfinanzrechnung 2024

Monate: 1 bis 13

Produkt - 311000 - Verwaltung der Grundsicherung nach SGB XII

Ein- und Auszahlungsarten			Ergebnis des Vorjahres in EUR	Fortgeschriebe- ner Ansatz des Haus- haltsjahres ² in EUR	Ist- Ergebnis des Haus- haltsjahres in EUR	Vergleich Ansatz / Ist (Spalte 5 / Spalte 6) in EUR	übertrage- ne Er- mächti- gungen ³ in EUR
1 ⁴	2 ⁵	3	4	5	6	7	8
laufende Verwaltungstätigkeit							
60	1	Steuern und ähnliche Abgaben	0,00	0,00	0,00	0,00	-
61	2	+ Zuwendungen und allgemeine Umlagen	0,00	0,00	0,00	0,00	-
62	3	+ sonstige Transfereinzahlungen	18.673,92	0,00	0,00	0,00	-
63	4	+ öffentlich-rechtliche Leistungsentgelte	0,00	0,00	0,00	0,00	-
641, 642, 646	5	+ privatrechtliche Leistungsentgelte	3.739,94	100,00	0,00	100,00-	-
648	6	+ Kostenerstattungen und Kostenumlagen	0,00	0,00	0,00	0,00	-
65	7	+ sonstige Einzahlungen	0,00	0,00	0,00	0,00	-
66	8	+ Zinsen und sonstige Finanzeinzahlungen	0,00	0,00	0,00	0,00	-
	9	= Einzahlungen aus laufender Verwaltungstätigkeit (= Zeilen 1 bis 8)	22.413,86	100,00	0,00	100,00-	-
70	10	Personalauszahlungen	0,00	0,00	0,00	0,00	0,00
71	11	+ Versorgungsauszahlungen	0,00	0,00	0,00	0,00	0,00
72	12	+ Auszahlungen für Sach- u. Dienstleistungen	2.088,90	4.500,00	1.706,53	2.793,47-	0,00
75	13	+ Zinsen und sonstige Finanzauszahlungen	0,00	0,00	0,00	0,00	0,00
73	14	+ Transferauszahlungen	0,00	0,00	0,00	0,00	0,00
74	15	+ sonstige Auszahlungen	155.286,89	173.200,00	149.608,40	23.591,60-	0,00
	16	= Auszahlungen aus laufender Verwaltungstätigkeit (= Zeilen 10 bis 15)	157.375,79	177.700,00	151.314,93	26.385,07-	0,00
	17	= Saldo aus laufender Verwaltungstätigkeit (= Zeilen 9 / 16)	134.961,93-	177.600,00-	151.314,93-	26.285,07	0,00
Investitionstätigkeit							
681	18	Einzahlungen aus Zuweisungen und Zuschüssen für Investitionen und Investitionsförderungsmaßnahmen	0,00	0,00	0,00	0,00	-
682	19	+ Einzahlungen aus der Veräußerung von Grundstücken und Gebäuden	0,00	0,00	0,00	0,00	-
683	20	+ Einzahlungen aus der Veräußerung von beweglichem Anlagevermögen	0,00	0,00	0,00	0,00	-
684	21	+ Einzahlungen aus der Veräußerung von Finanzanlagen	0,00	0,00	0,00	0,00	-
685	22	+ Einzahlungen aus der Abwicklung von Baumaßnahmen	0,00	0,00	0,00	0,00	-

Teilfinanzrechnung 2024

Monate: 1 bis 13

Produkt - 311000 - Verwaltung der Grundsicherung nach SGB XII

Ein- und Auszahlungsarten			Ergebnis des Vorjahres	Fortgeschriebe- ner Ansatz des Haus- haltsjahres ²	Ist- Ergebnis des Haus- haltsjahres	Vergleich Ansatz / Ist (Spalte 5 / Spalte 6)	übertrage- ne Er- mächti- gungen ³
			in EUR	in EUR	in EUR	in EUR	in EUR
1 ⁴	2 ⁵	3	4	5	6	7	8
686	23	+ Einzahlungen aus Rückflüssen (für Investitionen und Investitionsförderungsmaßnahmen Dritter)	0,00	0,00	0,00	0,00	-
688	24	+ Einzahlungen aus Beiträgen u. ä. Entgelten	0,00	0,00	0,00	0,00	-
689	25	+ sonstige Investitionseinzahlungen	0,00	0,00	0,00	0,00	-
	26	= Summe der investiven Einzahlungen (= Zeilen 18 bis 25)	0,00	0,00	0,00	0,00	-
781	27	Auszahlungen von Zuweisungen und Zuschüssen für Investitionen und Investitionsförderungsmaßnahmen	0,00	0,00	0,00	0,00	0,00
782	28	+ Auszahlungen für den Erwerb von Grundstücken und Gebäuden	0,00	0,00	0,00	0,00	0,00
783	29	+ Auszahlungen für den Erwerb von beweglichem Anlagevermögen	0,00	0,00	0,00	0,00	0,00
784	30	+ Auszahlungen für den Erwerb von Finanzanlagen	0,00	0,00	0,00	0,00	0,00
785	31	+ Auszahlungen für Baumaßnahmen	0,00	0,00	0,00	0,00	0,00
786	32	+ Ausz. für die Gewährung von Ausleihungen (für Investitionen und Investitionsförderungsmaßn. Dritter)	0,00	0,00	0,00	0,00	0,00
787, 789	33	+ sonstige Investitionsauszahlungen	0,00	0,00	0,00	0,00	0,00
	34	= Summe der investiven Auszahlungen (= Zeilen 27 bis 33)	0,00	0,00	0,00	0,00	0,00
	35	= Saldo der Investitionstätigkeit (= Zeilen 26 / 34)	0,00	0,00	0,00	0,00	0,00
672	35a	+ Einzahlungen aus fremden Finanzmitteln	0,00	0,00	0,00	0,00	0,00
772	35b	- Auszahlungen aus fremden Finanzmitteln	0,00	0,00	0,00	0,00	0,00
	35c	= Saldo aus fremden Finanzmitteln	0,00	0,00	0,00	0,00	0,00
673	35d	+ Einzahlungen für amtsangehörige Gemeinden	0,00	0,00	0,00	0,00	0,00
773	35e	- Auszahlungen für amtsangehörige Gemeinden	0,00	0,00	0,00	0,00	0,00
	35f	= Saldo aus Ein- und Auszahlungen für amtsangehörige Gemeinden (Zeilen 35d / 35e)	0,00	0,00	0,00	0,00	0,00
	36	= Finanzmittelüberschuss /-fehlbetrag (= Zeilen 17, 35, 35c und 35f)	134.961,93-	177.600,00-	151.314,93-	26.285,07	0,00

Teilfinanzrechnung 2024

Monate: 1 bis 13

Produkt - 331000 - Förderung der Wohlfahrtspflege

Ein- und Auszahlungsarten			Ergebnis des Vorjahres	Fortgeschriebe- ner Ansatz des Haus- haltsjahres²	Ist- Ergebnis des Haus- haltsjahres	Vergleich Ansatz / Ist (Spalte 5 / Spalte 6)	übertrage- ne Er- mächti- gungen³
			in EUR	in EUR	in EUR	in EUR	in EUR
14	25	3	4	5	6	7	8
laufende Verwaltungstätigkeit							
60	1	Steuern und ähnliche Abgaben	0,00	0,00	0,00	0,00	-
61	2	+ Zuwendungen und allgemeine Umlagen	0,00	0,00	0,00	0,00	-
62	3	+ sonstige Transfereinzahlungen	0,00	0,00	0,00	0,00	-
63	4	+ öffentlich-rechtliche Leistungsentgelte	0,00	0,00	0,00	0,00	-
641, 642, 646	5	+ privatrechtliche Leistungsentgelte	0,00	0,00	91,00	91,00	-
648	6	+ Kostenerstattungen und Kostenumlagen	0,00	0,00	0,00	0,00	-
65	7	+ sonstige Einzahlungen	0,00	0,00	0,00	0,00	-
66	8	+ Zinsen und sonstige Finanzeinzahlungen	0,00	0,00	0,00	0,00	-
	9	= Einzahlungen aus laufender Verwaltungstätigkeit (= Zeilen 1 bis 8)	0,00	0,00	91,00	91,00	-
70	10	Personalauszahlungen	0,00	0,00	0,00	0,00	0,00
71	11	+ Versorgungsauszahlungen	0,00	0,00	0,00	0,00	0,00
72	12	+ Auszahlungen für Sach- u. Dienstleistungen	0,00	600,00	653,59	53,59	0,00
75	13	+ Zinsen und sonstige Finanzauszahlungen	0,00	0,00	0,00	0,00	0,00
73	14	+ Transferauszahlungen	51,13	300,00	51,13	248,87-	0,00
74	15	+ sonstige Auszahlungen	0,00	0,00	0,00	0,00	0,00
	16	= Auszahlungen aus laufender Verwaltungstätigkeit (= Zeilen 10 bis 15)	51,13	900,00	704,72	195,28-	0,00
	17	= Saldo aus laufender Verwaltungstätigkeit (= Zeilen 9 / 16)	51,13-	900,00-	613,72-	286,28	0,00
Investitionstätigkeit							
681	18	Einzahlungen aus Zuweisungen und Zuschüssen für Investitionen und Investitionsförderungsmaßnahmen	0,00	0,00	0,00	0,00	-
682	19	+ Einzahlungen aus der Veräußerung von Grundstücken und Gebäuden	0,00	0,00	0,00	0,00	-
683	20	+ Einzahlungen aus der Veräußerung von beweglichem Anlagevermögen	0,00	0,00	0,00	0,00	-
684	21	+ Einzahlungen aus der Veräußerung von Finanzanlagen	0,00	0,00	0,00	0,00	-
685	22	+ Einzahlungen aus der Abwicklung von Baumaßnahmen	0,00	0,00	0,00	0,00	-

Teilfinanzrechnung 2024

Monate: 1 bis 13

Produkt - 331000 - Förderung der Wohlfahrtspflege

Ein- und Auszahlungsarten			Ergebnis des Vorjahres	Fortgeschriebe- ner Ansatz des Haus- haltsjahres²	Ist- Ergebnis des Haus- haltsjahres	Vergleich Ansatz / Ist (Spalte 5 / Spalte 6)	übertrage- ne Er- mächti- gungen³
			in EUR	in EUR	in EUR	in EUR	in EUR
14	25	3	4	5	6	7	8
686	23	+ Einzahlungen aus Rückflüssen (für Investitionen und Investitionsförderungsmaßnahmen Dritter)	0,00	0,00	0,00	0,00	-
688	24	+ Einzahlungen aus Beiträgen u. ä. Entgelten	0,00	0,00	0,00	0,00	-
689	25	+ sonstige Investitionseinzahlungen	0,00	0,00	0,00	0,00	-
	26	= Summe der investiven Einzahlungen (= Zeilen 18 bis 25)	0,00	0,00	0,00	0,00	-
781	27	Auszahlungen von Zuweisungen und Zuschüssen für Investitionen und Investitionsförderungsmaßnahmen	0,00	0,00	0,00	0,00	0,00
782	28	+ Auszahlungen für den Erwerb von Grundstücken und Gebäuden	0,00	0,00	0,00	0,00	0,00
783	29	+ Auszahlungen für den Erwerb von beweglichem Anlagevermögen	0,00	0,00	0,00	0,00	0,00
784	30	+ Auszahlungen für den Erwerb von Finanzanlagen	0,00	0,00	0,00	0,00	0,00
785	31	+ Auszahlungen für Baumaßnahmen	0,00	0,00	0,00	0,00	0,00
786	32	+ Ausz. für die Gewährung von Ausleihungen (für Investitionen und Investitionsförderungsmaßn. Dritter)	0,00	0,00	0,00	0,00	0,00
787, 789	33	+ sonstige Investitionsauszahlungen	0,00	0,00	0,00	0,00	0,00
	34	= Summe der investiven Auszahlungen (= Zeilen 27 bis 33)	0,00	0,00	0,00	0,00	0,00
	35	= Saldo der Investitionstätigkeit (= Zeilen 26 / 34)	0,00	0,00	0,00	0,00	0,00
672	35a	+ Einzahlungen aus fremden Finanzmitteln	0,00	0,00	0,00	0,00	0,00
772	35b	- Auszahlungen aus fremden Finanzmitteln	0,00	0,00	0,00	0,00	0,00
	35c	= Saldo aus fremden Finanzmitteln	0,00	0,00	0,00	0,00	0,00
673	35d	+ Einzahlungen für amtsangehörige Gemeinden	0,00	0,00	0,00	0,00	0,00
773	35e	- Auszahlungen für amtsangehörige Gemeinden	0,00	0,00	0,00	0,00	0,00
	35f	= Saldo aus Ein- und Auszahlungen für amtsangehörige Gemeinden (Zeilen 35d / 35e)	0,00	0,00	0,00	0,00	0,00
	36	= Finanzmittelüberschuss /-fehlbetrag (= Zeilen 17, 35, 35c und 35f)	51,13-	900,00-	613,72-	286,28	0,00

Teilfinanzrechnung 2024

Monate: 1 bis 13

Produkt - 351000 - Leistungen nach dem Wohngeldgesetz

Ein- und Auszahlungsarten			Ergebnis des Vorjahres in EUR	Fortgeschriebe- ner Ansatz des Haus- haltsjahres ² in EUR	Ist- Ergebnis des Haus- haltsjahres in EUR	Vergleich Ansatz / Ist (Spalte 5 / Spalte 6) in EUR	übertrage- ne Er- mächti- gungen ³ in EUR
1 ⁴	2 ⁵	3	4	5	6	7	8
laufende Verwaltungstätigkeit							
60	1	Steuern und ähnliche Abgaben	0,00	0,00	0,00	0,00	-
61	2	+ Zuwendungen und allgemeine Umlagen	0,00	0,00	0,00	0,00	-
62	3	+ sonstige Transfereinzahlungen	151.180,95	0,00	155.972,00	155.972,00	-
63	4	+ öffentlich-rechtliche Leistungsentgelte	0,00	0,00	0,00	0,00	-
641, 642, 646	5	+ privatrechtliche Leistungsentgelte	0,00	100,00	0,00	100,00-	-
648	6	+ Kostenerstattungen und Kostenumlagen	0,00	0,00	0,00	0,00	-
65	7	+ sonstige Einzahlungen	0,00	100,00	27,50	72,50-	-
66	8	+ Zinsen und sonstige Finanzeinzahlungen	0,00	0,00	0,00	0,00	-
	9	= Einzahlungen aus laufender Verwaltungstätigkeit (= Zeilen 1 bis 8)	151.180,95	200,00	155.999,50	155.799,50	-
70	10	Personalauszahlungen	0,00	0,00	0,00	0,00	0,00
71	11	+ Versorgungsauszahlungen	0,00	0,00	0,00	0,00	0,00
72	12	+ Auszahlungen für Sach- u. Dienstleistungen	2.303,00	2.400,00	0,00	2.400,00-	0,00
75	13	+ Zinsen und sonstige Finanzauszahlungen	0,00	0,00	0,00	0,00	0,00
73	14	+ Transferauszahlungen	151.181,00	0,00	153.630,00	153.630,00	0,00
74	15	+ sonstige Auszahlungen	112.392,24	148.200,00	79.889,16	68.310,84-	0,00
	16	= Auszahlungen aus laufender Verwaltungstätigkeit (= Zeilen 10 bis 15)	265.876,24	150.600,00	233.519,16	82.919,16	0,00
	17	= Saldo aus laufender Verwaltungstätigkeit (= Zeilen 9 / 16)	114.695,29-	150.400,00-	77.519,66-	72.880,34	0,00
Investitionstätigkeit							
681	18	Einzahlungen aus Zuweisungen und Zuschüssen für Investitionen und Investitionsförderungsmaßnahmen	0,00	0,00	0,00	0,00	-
682	19	+ Einzahlungen aus der Veräußerung von Grundstücken und Gebäuden	0,00	0,00	0,00	0,00	-
683	20	+ Einzahlungen aus der Veräußerung von beweglichem Anlagevermögen	0,00	0,00	0,00	0,00	-
684	21	+ Einzahlungen aus der Veräußerung von Finanzanlagen	0,00	0,00	0,00	0,00	-
685	22	+ Einzahlungen aus der Abwicklung von Baumaßnahmen	0,00	0,00	0,00	0,00	-

Teilfinanzrechnung 2024

Monate: 1 bis 13

Produkt - 351000 - Leistungen nach dem Wohngeldgesetz

Ein- und Auszahlungsarten			Ergebnis des Vorjahres	Fortgeschriebe- ner Ansatz des Haus- haltsjahres²	Ist- Ergebnis des Haus- haltsjahres	Vergleich Ansatz / Ist (Spalte 5 / Spalte 6)	übertrage- ne Er- mächti- gungen³
			in EUR	in EUR	in EUR	in EUR	in EUR
14	25	3	4	5	6	7	8
686	23	+ Einzahlungen aus Rückflüssen (für Investitionen und Investitionsförderungsmaßnahmen Dritter)	0,00	0,00	0,00	0,00	-
688	24	+ Einzahlungen aus Beiträgen u. ä. Entgelten	0,00	0,00	0,00	0,00	-
689	25	+ sonstige Investitionseinzahlungen	0,00	0,00	0,00	0,00	-
	26	= Summe der investiven Einzahlungen (= Zeilen 18 bis 25)	0,00	0,00	0,00	0,00	-
781	27	Auszahlungen von Zuweisungen und Zuschüssen für Investitionen und Investitionsförderungsmaßnahmen	0,00	0,00	0,00	0,00	0,00
782	28	+ Auszahlungen für den Erwerb von Grundstücken und Gebäuden	0,00	0,00	0,00	0,00	0,00
783	29	+ Auszahlungen für den Erwerb von beweglichem Anlagevermögen	0,00	0,00	0,00	0,00	0,00
784	30	+ Auszahlungen für den Erwerb von Finanzanlagen	0,00	0,00	0,00	0,00	0,00
785	31	+ Auszahlungen für Baumaßnahmen	0,00	0,00	0,00	0,00	0,00
786	32	+ Ausz. für die Gewährung von Ausleihungen (für Investitionen und Investitionsförderungsmaßn. Dritter)	0,00	0,00	0,00	0,00	0,00
787, 789	33	+ sonstige Investitionsauszahlungen	0,00	0,00	0,00	0,00	0,00
	34	= Summe der investiven Auszahlungen (= Zeilen 27 bis 33)	0,00	0,00	0,00	0,00	0,00
	35	= Saldo der Investitionstätigkeit (= Zeilen 26 / 34)	0,00	0,00	0,00	0,00	0,00
672	35a	+ Einzahlungen aus fremden Finanzmitteln	0,00	0,00	0,00	0,00	0,00
772	35b	- Auszahlungen aus fremden Finanzmitteln	0,00	0,00	0,00	0,00	0,00
	35c	= Saldo aus fremden Finanzmitteln	0,00	0,00	0,00	0,00	0,00
673	35d	+ Einzahlungen für amtsangehörige Gemeinden	0,00	0,00	0,00	0,00	0,00
773	35e	- Auszahlungen für amtsangehörige Gemeinden	0,00	0,00	0,00	0,00	0,00
	35f	= Saldo aus Ein- und Auszahlungen für amtsangehörige Gemeinden (Zeilen 35d / 35e)	0,00	0,00	0,00	0,00	0,00
	36	= Finanzmittelüberschuss /-fehlbetrag (= Zeilen 17, 35, 35c und 35f)	114.695,29-	150.400,00-	77.519,66-	72.880,34	0,00

Teilfinanzrechnung 2024

Monate: 1 bis 13

Produkt - 361100 - Förderung Kindertageseinrichtungen

Ein- und Auszahlungsarten			Ergebnis des Vorjahres in EUR	Fortgeschriebe- ner Ansatz des Haus- haltsjahres ² in EUR	Ist- Ergebnis des Haus- haltsjahres in EUR	Vergleich Ansatz / Ist (Spalte 5 / Spalte 6) in EUR	übertrage- ne Er- mächti- gungen ³ in EUR
1 ⁴	2 ⁵	3	4	5	6	7	8
laufende Verwaltungstätigkeit							
60	1	Steuern und ähnliche Abgaben	0,00	0,00	0,00	0,00	-
61	2	+ Zuwendungen und allgemeine Umlagen	1.888.928,98	1.500.000,00	1.768.469,87	268.469,87	-
62	3	+ sonstige Transfereinzahlungen	277.480,66	0,00	287.403,33	287.403,33	-
63	4	+ öffentlich-rechtliche Leistungsentgelte	0,00	0,00	0,00	0,00	-
641, 642, 646	5	+ privatrechtliche Leistungsentgelte	0,00	0,00	0,00	0,00	-
648	6	+ Kostenerstattungen und Kostenumlagen	0,00	0,00	0,00	0,00	-
65	7	+ sonstige Einzahlungen	0,00	0,00	0,00	0,00	-
66	8	+ Zinsen und sonstige Finanzeinzahlungen	0,00	0,00	0,00	0,00	-
	9	= Einzahlungen aus laufender Verwaltungstätigkeit (= Zeilen 1 bis 8)	2.166.409,64	1.500.000,00	2.055.873,20	555.873,20	-
70	10	Personalauszahlungen	0,00	0,00	0,00	0,00	0,00
71	11	+ Versorgungsauszahlungen	0,00	0,00	0,00	0,00	0,00
72	12	+ Auszahlungen für Sach- u. Dienstleistungen	221.900,00	200,00	0,00	200,00-	0,00
75	13	+ Zinsen und sonstige Finanzauszahlungen	0,00	0,00	0,00	0,00	0,00
73	14	+ Transferauszahlungen	1.697.846,82	1.500.000,00	1.916.317,85	416.317,85	0,00
74	15	+ sonstige Auszahlungen	5.256,04	19.200,00	20.015,42	815,42	0,00
	16	= Auszahlungen aus laufender Verwaltungstätigkeit (= Zeilen 10 bis 15)	1.925.002,86	1.519.400,00	1.936.333,27	416.933,27	0,00
	17	= Saldo aus laufender Verwaltungstätigkeit (= Zeilen 9 / 16)	241.406,78	19.400,00-	119.539,93	138.939,93	0,00
Investitionstätigkeit							
681	18	Einzahlungen aus Zuweisungen und Zuschüssen für Investitionen und Investitionsförderungsmaßnahmen	0,00	0,00	0,00	0,00	-
682	19	+ Einzahlungen aus der Veräußerung von Grundstücken und Gebäuden	0,00	0,00	0,00	0,00	-
683	20	+ Einzahlungen aus der Veräußerung von beweglichem Anlagevermögen	0,00	0,00	0,00	0,00	-
684	21	+ Einzahlungen aus der Veräußerung von Finanzanlagen	0,00	0,00	0,00	0,00	-
685	22	+ Einzahlungen aus der Abwicklung von Baumaßnahmen	0,00	0,00	0,00	0,00	-

Teilfinanzrechnung 2024

Monate: 1 bis 13

Produkt - 361100 - Förderung Kindertageseinrichtungen

Ein- und Auszahlungsarten			Ergebnis des Vorjahres	Fortgeschriebe- ner Ansatz des Haus- haltsjahres²	Ist- Ergebnis des Haus- haltsjahres	Vergleich Ansatz / Ist (Spalte 5 / Spalte 6)	übertrage- ne Er- mächti- gungen³
			in EUR	in EUR	in EUR	in EUR	in EUR
14	25	3	4	5	6	7	8
686	23	+ Einzahlungen aus Rückflüssen (für Investitionen und Investitionsförderungsmaßnahmen Dritter)	0,00	0,00	0,00	0,00	-
688	24	+ Einzahlungen aus Beiträgen u. ä. Entgelten	0,00	0,00	0,00	0,00	-
689	25	+ sonstige Investitionseinzahlungen	0,00	0,00	0,00	0,00	-
	26	= Summe der investiven Einzahlungen (= Zeilen 18 bis 25)	0,00	0,00	0,00	0,00	-
781	27	Auszahlungen von Zuweisungen und Zuschüssen für Investitionen und Investitionsförderungsmaßnahmen	65.223,46	398.744,95	49.516,41	349.228,54-	101.801,62
782	28	+ Auszahlungen für den Erwerb von Grundstücken und Gebäuden	0,00	0,00	0,00	0,00	0,00
783	29	+ Auszahlungen für den Erwerb von beweglichem Anlagevermögen	0,00	0,00	0,00	0,00	0,00
784	30	+ Auszahlungen für den Erwerb von Finanzanlagen	0,00	0,00	0,00	0,00	0,00
785	31	+ Auszahlungen für Baumaßnahmen	36.374,11	0,00	257.380,78	257.380,78	0,00
786	32	+ Ausz. für die Gewährung von Ausleihungen (für Investitionen und Investitionsförderungsmaßn. Dritter)	0,00	0,00	0,00	0,00	0,00
787, 789	33	+ sonstige Investitionsauszahlungen	0,00	0,00	0,00	0,00	0,00
	34	= Summe der investiven Auszahlungen (= Zeilen 27 bis 33)	101.597,57	398.744,95	306.897,19	91.847,76-	101.801,62
	35	= Saldo der Investitionstätigkeit (= Zeilen 26 / 34)	101.597,57-	398.744,95-	306.897,19-	91.847,76	101.801,62-
672	35a	+ Einzahlungen aus fremden Finanzmitteln	0,00	0,00	0,00	0,00	0,00
772	35b	- Auszahlungen aus fremden Finanzmitteln	0,00	0,00	0,00	0,00	0,00
	35c	= Saldo aus fremden Finanzmitteln	0,00	0,00	0,00	0,00	0,00
673	35d	+ Einzahlungen für amtsangehörige Gemeinden	0,00	0,00	0,00	0,00	0,00
773	35e	- Auszahlungen für amtsangehörige Gemeinden	0,00	0,00	0,00	0,00	0,00
	35f	= Saldo aus Ein- und Auszahlungen für amtsangehörige Gemeinden (Zeilen 35d / 35e)	0,00	0,00	0,00	0,00	0,00
	36	= Finanzmittelüberschuss /-fehlbetrag (= Zeilen 17, 35, 35c und 35f)	139.809,21	418.144,95-	187.357,26-	230.787,69	101.801,62-

Teilfinanzrechnung 2024

Monate: 1 bis 13

Produkt - 362500 - Sonstige Jugendarbeit

Ein- und Auszahlungsarten			Ergebnis des Vorjahres in EUR	Fortgeschriebe- ner Ansatz des Haus- haltsjahres ² in EUR	Ist- Ergebnis des Haus- haltsjahres in EUR	Vergleich Ansatz / Ist (Spalte 5 / Spalte 6) in EUR	übertrage- ne Er- mächti- gungen ³ in EUR
1 ⁴	2 ⁵	3	4	5	6	7	8
laufende Verwaltungstätigkeit							
60	1	Steuern und ähnliche Abgaben	0,00	0,00	0,00	0,00	-
61	2	+ Zuwendungen und allgemeine Umlagen	0,00	0,00	0,00	0,00	-
62	3	+ sonstige Transfereinzahlungen	0,00	0,00	0,00	0,00	-
63	4	+ öffentlich-rechtliche Leistungsentgelte	7.568,00	7.800,00	7.811,58	11,58	-
641, 642, 646	5	+ privatrechtliche Leistungsentgelte	0,00	0,00	0,00	0,00	-
648	6	+ Kostenerstattungen und Kostenumlagen	0,00	0,00	0,00	0,00	-
65	7	+ sonstige Einzahlungen	0,00	0,00	0,00	0,00	-
66	8	+ Zinsen und sonstige Finanzeinzahlungen	0,00	0,00	0,00	0,00	-
	9	= Einzahlungen aus laufender Verwaltungstätigkeit (= Zeilen 1 bis 8)	7.568,00	7.800,00	7.811,58	11,58	-
70	10	Personalauszahlungen	0,00	0,00	0,00	0,00	0,00
71	11	+ Versorgungsauszahlungen	0,00	0,00	0,00	0,00	0,00
72	12	+ Auszahlungen für Sach- u. Dienstleistungen	0,00	0,00	0,00	0,00	0,00
75	13	+ Zinsen und sonstige Finanzauszahlungen	0,00	0,00	0,00	0,00	0,00
73	14	+ Transferauszahlungen	234,03	500,00	0,00	500,00-	0,00
74	15	+ sonstige Auszahlungen	1.339,36	17.300,00	11.643,13	5.656,87-	0,00
	16	= Auszahlungen aus laufender Verwaltungstätigkeit (= Zeilen 10 bis 15)	1.573,39	17.800,00	11.643,13	6.156,87-	0,00
	17	= Saldo aus laufender Verwaltungstätigkeit (= Zeilen 9 / 16)	5.994,61	10.000,00-	3.831,55-	6.168,45	0,00
Investitionstätigkeit							
681	18	Einzahlungen aus Zuweisungen und Zuschüssen für Investitionen und Investitionsförderungsmaßnahmen	0,00	0,00	0,00	0,00	-
682	19	+ Einzahlungen aus der Veräußerung von Grundstücken und Gebäuden	0,00	0,00	0,00	0,00	-
683	20	+ Einzahlungen aus der Veräußerung von beweglichem Anlagevermögen	0,00	0,00	0,00	0,00	-
684	21	+ Einzahlungen aus der Veräußerung von Finanzanlagen	0,00	0,00	0,00	0,00	-
685	22	+ Einzahlungen aus der Abwicklung von Baumaßnahmen	0,00	0,00	0,00	0,00	-

Teilfinanzrechnung 2024

Monate: 1 bis 13

Produkt - 362500 - Sonstige Jugendarbeit

Ein- und Auszahlungsarten			Ergebnis des Vorjahres in EUR	Fortgeschriebe- ner Ansatz des Haus- haltsjahres ² in EUR	Ist- Ergebnis des Haus- haltsjahres in EUR	Vergleich Ansatz / Ist (Spalte 5 / Spalte 6) in EUR	übertrage- ne Er- mächti- gungen ³ in EUR
1 ⁴	2 ⁵	3	4	5	6	7	8
686	23	+ Einzahlungen aus Rückflüssen (für Investitionen und Investitionsförderungsmaßnahmen Dritter)	0,00	0,00	0,00	0,00	-
688	24	+ Einzahlungen aus Beiträgen u. ä. Entgelten	0,00	0,00	0,00	0,00	-
689	25	+ sonstige Investitionseinzahlungen	0,00	0,00	0,00	0,00	-
	26	= Summe der investiven Einzahlungen (= Zeilen 18 bis 25)	0,00	0,00	0,00	0,00	-
781	27	Auszahlungen von Zuweisungen und Zuschüssen für Investitionen und Investitionsförderungsmaßnahmen	0,00	0,00	0,00	0,00	0,00
782	28	+ Auszahlungen für den Erwerb von Grundstücken und Gebäuden	0,00	0,00	0,00	0,00	0,00
783	29	+ Auszahlungen für den Erwerb von beweglichem Anlagevermögen	0,00	0,00	0,00	0,00	0,00
784	30	+ Auszahlungen für den Erwerb von Finanzanlagen	0,00	0,00	0,00	0,00	0,00
785	31	+ Auszahlungen für Baumaßnahmen	0,00	0,00	0,00	0,00	0,00
786	32	+ Ausz. für die Gewährung von Ausleihungen (für Investitionen und Investitionsförderungsmaßn. Dritter)	0,00	0,00	0,00	0,00	0,00
787, 789	33	+ sonstige Investitionsauszahlungen	0,00	0,00	0,00	0,00	0,00
	34	= Summe der investiven Auszahlungen (= Zeilen 27 bis 33)	0,00	0,00	0,00	0,00	0,00
	35	= Saldo der Investitionstätigkeit (= Zeilen 26 / 34)	0,00	0,00	0,00	0,00	0,00
672	35a	+ Einzahlungen aus fremden Finanzmitteln	0,00	0,00	0,00	0,00	0,00
772	35b	- Auszahlungen aus fremden Finanzmitteln	0,00	0,00	0,00	0,00	0,00
	35c	= Saldo aus fremden Finanzmitteln	0,00	0,00	0,00	0,00	0,00
673	35d	+ Einzahlungen für amtsangehörige Gemeinden	0,00	0,00	0,00	0,00	0,00
773	35e	- Auszahlungen für amtsangehörige Gemeinden	0,00	0,00	0,00	0,00	0,00
	35f	= Saldo aus Ein- und Auszahlungen für amtsangehörige Gemeinden (Zeilen 35d / 35e)	0,00	0,00	0,00	0,00	0,00
	36	= Finanzmittelüberschuss /-fehlbetrag (= Zeilen 17, 35, 35c und 35f)	5.994,61	10.000,00-	3.831,55-	6.168,45	0,00

Teilfinanzrechnung 2024

Monate: 1 bis 13

Produkt - 363120 - Erzieherischer Kinder- und Jugendschutz

Ein- und Auszahlungsarten			Ergebnis des Vorjahres in EUR	Fortgeschriebe- ner Ansatz des Haus- haltsjahres ² in EUR	Ist- Ergebnis des Haus- haltsjahres in EUR	Vergleich Ansatz / Ist (Spalte 5 / Spalte 6) in EUR	übertrage- ne Er- mächti- gungen ³ in EUR
1 ⁴	2 ⁵	3	4	5	6	7	8
laufende Verwaltungstätigkeit							
60	1	Steuern und ähnliche Abgaben	0,00	0,00	0,00	0,00	-
61	2	+ Zuwendungen und allgemeine Umlagen	0,00	0,00	0,00	0,00	-
62	3	+ sonstige Transfereinzahlungen	0,00	0,00	0,00	0,00	-
63	4	+ öffentlich-rechtliche Leistungsentgelte	0,00	0,00	0,00	0,00	-
641, 642, 646	5	+ privatrechtliche Leistungsentgelte	0,00	0,00	0,00	0,00	-
648	6	+ Kostenerstattungen und Kostenumlagen	0,00	0,00	0,00	0,00	-
65	7	+ sonstige Einzahlungen	0,00	0,00	0,00	0,00	-
66	8	+ Zinsen und sonstige Finanzeinzahlungen	0,00	0,00	0,00	0,00	-
	9	= Einzahlungen aus laufender Verwaltungstätigkeit (= Zeilen 1 bis 8)	0,00	0,00	0,00	0,00	-
70	10	Personalauszahlungen	0,00	0,00	0,00	0,00	0,00
71	11	+ Versorgungsauszahlungen	0,00	0,00	0,00	0,00	0,00
72	12	+ Auszahlungen für Sach- u. Dienstleistungen	0,00	0,00	0,00	0,00	0,00
75	13	+ Zinsen und sonstige Finanzauszahlungen	0,00	0,00	0,00	0,00	0,00
73	14	+ Transferauszahlungen	0,00	0,00	0,00	0,00	0,00
74	15	+ sonstige Auszahlungen	5.107,04	7.300,00	66,11	7.233,89-	0,00
	16	= Auszahlungen aus laufender Verwaltungstätigkeit (= Zeilen 10 bis 15)	5.107,04	7.300,00	66,11	7.233,89-	0,00
	17	= Saldo aus laufender Verwaltungstätigkeit (= Zeilen 9 / 16)	5.107,04-	7.300,00-	66,11-	7.233,89	0,00
Investitionstätigkeit							
681	18	Einzahlungen aus Zuweisungen und Zuschüssen für Investitionen und Investitionsförderungsmaßnahmen	0,00	0,00	0,00	0,00	-
682	19	+ Einzahlungen aus der Veräußerung von Grundstücken und Gebäuden	0,00	0,00	0,00	0,00	-
683	20	+ Einzahlungen aus der Veräußerung von beweglichem Anlagevermögen	0,00	0,00	0,00	0,00	-
684	21	+ Einzahlungen aus der Veräußerung von Finanzanlagen	0,00	0,00	0,00	0,00	-
685	22	+ Einzahlungen aus der Abwicklung von Baumaßnahmen	0,00	0,00	0,00	0,00	-

Teilfinanzrechnung 2024

Monate: 1 bis 13

Produkt - 363120 - Erzieherischer Kinder- und Jugendschutz

Ein- und Auszahlungsarten			Ergebnis des Vorjahres in EUR	Fortgeschriebe- ner Ansatz des Haus- haltsjahres ² in EUR	Ist- Ergebnis des Haus- haltsjahres in EUR	Vergleich Ansatz / Ist (Spalte 5 / Spalte 6) in EUR	übertrage- ne Er- mächti- gungen ³ in EUR
1 ⁴	2 ⁵	3	4	5	6	7	8
686	23	+ Einzahlungen aus Rückflüssen (für Investitionen und Investitionsförderungsmaßnahmen Dritter)	0,00	0,00	0,00	0,00	-
688	24	+ Einzahlungen aus Beiträgen u. ä. Entgelten	0,00	0,00	0,00	0,00	-
689	25	+ sonstige Investitionseinzahlungen	0,00	0,00	0,00	0,00	-
	26	= Summe der investiven Einzahlungen (= Zeilen 18 bis 25)	0,00	0,00	0,00	0,00	-
781	27	Auszahlungen von Zuweisungen und Zuschüssen für Investitionen und Investitionsförderungsmaßnahmen	0,00	0,00	0,00	0,00	0,00
782	28	+ Auszahlungen für den Erwerb von Grundstücken und Gebäuden	0,00	0,00	0,00	0,00	0,00
783	29	+ Auszahlungen für den Erwerb von beweglichem Anlagevermögen	0,00	0,00	0,00	0,00	0,00
784	30	+ Auszahlungen für den Erwerb von Finanzanlagen	0,00	0,00	0,00	0,00	0,00
785	31	+ Auszahlungen für Baumaßnahmen	0,00	0,00	0,00	0,00	0,00
786	32	+ Ausz. für die Gewährung von Ausleihungen (für Investitionen und Investitionsförderungsmaßn. Dritter)	0,00	0,00	0,00	0,00	0,00
787, 789	33	+ sonstige Investitionsauszahlungen	0,00	0,00	0,00	0,00	0,00
	34	= Summe der investiven Auszahlungen (= Zeilen 27 bis 33)	0,00	0,00	0,00	0,00	0,00
	35	= Saldo der Investitionstätigkeit (= Zeilen 26 / 34)	0,00	0,00	0,00	0,00	0,00
672	35a	+ Einzahlungen aus fremden Finanzmitteln	0,00	0,00	0,00	0,00	0,00
772	35b	- Auszahlungen aus fremden Finanzmitteln	0,00	0,00	0,00	0,00	0,00
	35c	= Saldo aus fremden Finanzmitteln	0,00	0,00	0,00	0,00	0,00
673	35d	+ Einzahlungen für amtsangehörige Gemeinden	0,00	0,00	0,00	0,00	0,00
773	35e	- Auszahlungen für amtsangehörige Gemeinden	0,00	0,00	0,00	0,00	0,00
	35f	= Saldo aus Ein- und Auszahlungen für amtsangehörige Gemeinden (Zeilen 35d / 35e)	0,00	0,00	0,00	0,00	0,00
	36	= Finanzmittelüberschuss /-fehlbetrag (= Zeilen 17, 35, 35c und 35f)	5.107,04-	7.300,00-	66,11-	7.233,89	0,00

Teilfinanzrechnung 2024

Monate: 1 bis 13

Produkt - 421000 - Förderung des Sports

Ein- und Auszahlungsarten			Ergebnis des Vorjahres in EUR	Fortgeschriebe- ner Ansatz des Haus- haltsjahres ² in EUR	Ist- Ergebnis des Haus- haltsjahres in EUR	Vergleich Ansatz / Ist (Spalte 5 / Spalte 6) in EUR	übertrage- ne Er- mächti- gungen ³ in EUR
1 ⁴	2 ⁵	3	4	5	6	7	8
laufende Verwaltungstätigkeit							
60	1	Steuern und ähnliche Abgaben	0,00	0,00	0,00	0,00	-
61	2	+ Zuwendungen und allgemeine Umlagen	0,00	0,00	0,00	0,00	-
62	3	+ sonstige Transfereinzahlungen	0,00	0,00	0,00	0,00	-
63	4	+ öffentlich-rechtliche Leistungsentgelte	0,00	0,00	0,00	0,00	-
641, 642, 646	5	+ privatrechtliche Leistungsentgelte	0,00	0,00	0,00	0,00	-
648	6	+ Kostenerstattungen und Kostenumlagen	0,00	0,00	0,00	0,00	-
65	7	+ sonstige Einzahlungen	0,00	0,00	0,00	0,00	-
66	8	+ Zinsen und sonstige Finanzeinzahlungen	0,00	0,00	0,00	0,00	-
	9	= Einzahlungen aus laufender Verwaltungstätigkeit (= Zeilen 1 bis 8)	0,00	0,00	0,00	0,00	-
70	10	Personalauszahlungen	0,00	0,00	0,00	0,00	0,00
71	11	+ Versorgungsauszahlungen	0,00	0,00	0,00	0,00	0,00
72	12	+ Auszahlungen für Sach- u. Dienstleistungen	0,00	0,00	0,00	0,00	0,00
75	13	+ Zinsen und sonstige Finanzauszahlungen	0,00	0,00	0,00	0,00	0,00
73	14	+ Transferauszahlungen	0,00	0,00	0,00	0,00	0,00
74	15	+ sonstige Auszahlungen	0,00	0,00	0,00	0,00	0,00
	16	= Auszahlungen aus laufender Verwaltungstätigkeit (= Zeilen 10 bis 15)	0,00	0,00	0,00	0,00	0,00
	17	= Saldo aus laufender Verwaltungstätigkeit (= Zeilen 9 / 16)	0,00	0,00	0,00	0,00	0,00
Investitionstätigkeit							
681	18	Einzahlungen aus Zuweisungen und Zuschüssen für Investitionen und Investitionsförderungsmaßnahmen	0,00	0,00	0,00	0,00	-
682	19	+ Einzahlungen aus der Veräußerung von Grundstücken und Gebäuden	0,00	0,00	0,00	0,00	-
683	20	+ Einzahlungen aus der Veräußerung von beweglichem Anlagevermögen	0,00	0,00	0,00	0,00	-
684	21	+ Einzahlungen aus der Veräußerung von Finanzanlagen	0,00	0,00	0,00	0,00	-
685	22	+ Einzahlungen aus der Abwicklung von Baumaßnahmen	0,00	0,00	0,00	0,00	-

Teilfinanzrechnung 2024

Monate: 1 bis 13

Produkt - 421000 - Förderung des Sports

Ein- und Auszahlungsarten			Ergebnis des Vorjahres	Fortgeschriebe- ner Ansatz des Haus- haltsjahres ²	Ist- Ergebnis des Haus- haltsjahres	Vergleich Ansatz / Ist (Spalte 5 / Spalte 6)	übertrage- ne Er- mächti- gungen ³
			in EUR	in EUR	in EUR	in EUR	in EUR
1 ⁴	2 ⁵	3	4	5	6	7	8
686	23	+ Einzahlungen aus Rückflüssen (für Investitionen und Investitionsförderungsmaßnahmen Dritter)	0,00	0,00	0,00	0,00	-
688	24	+ Einzahlungen aus Beiträgen u. ä. Entgelten	0,00	0,00	0,00	0,00	-
689	25	+ sonstige Investitionseinzahlungen	0,00	0,00	0,00	0,00	-
	26	= Summe der investiven Einzahlungen (= Zeilen 18 bis 25)	0,00	0,00	0,00	0,00	-
781	27	Auszahlungen von Zuweisungen und Zuschüssen für Investitionen und Investitionsförderungsmaßnahmen	0,00	0,00	0,00	0,00	0,00
782	28	+ Auszahlungen für den Erwerb von Grundstücken und Gebäuden	0,00	0,00	0,00	0,00	0,00
783	29	+ Auszahlungen für den Erwerb von beweglichem Anlagevermögen	0,00	0,00	0,00	0,00	0,00
784	30	+ Auszahlungen für den Erwerb von Finanzanlagen	0,00	0,00	0,00	0,00	0,00
785	31	+ Auszahlungen für Baumaßnahmen	0,00	0,00	0,00	0,00	0,00
786	32	+ Ausz. für die Gewährung von Ausleihungen (für Investitionen und Investitionsförderungsmaßn. Dritter)	0,00	0,00	0,00	0,00	0,00
787, 789	33	+ sonstige Investitionsauszahlungen	0,00	0,00	0,00	0,00	0,00
	34	= Summe der investiven Auszahlungen (= Zeilen 27 bis 33)	0,00	0,00	0,00	0,00	0,00
	35	= Saldo der Investitionstätigkeit (= Zeilen 26 / 34)	0,00	0,00	0,00	0,00	0,00
672	35a	+ Einzahlungen aus fremden Finanzmitteln	0,00	0,00	0,00	0,00	0,00
772	35b	- Auszahlungen aus fremden Finanzmitteln	0,00	0,00	0,00	0,00	0,00
	35c	= Saldo aus fremden Finanzmitteln	0,00	0,00	0,00	0,00	0,00
673	35d	+ Einzahlungen für amtsangehörige Gemeinden	0,00	0,00	0,00	0,00	0,00
773	35e	- Auszahlungen für amtsangehörige Gemeinden	0,00	0,00	0,00	0,00	0,00
	35f	= Saldo aus Ein- und Auszahlungen für amtsangehörige Gemeinden (Zeilen 35d / 35e)	0,00	0,00	0,00	0,00	0,00
	36	= Finanzmittelüberschuss /-fehlbetrag (= Zeilen 17, 35, 35c und 35f)	0,00	0,00	0,00	0,00	0,00

Teilfinanzrechnung 2024

Monate: 1 bis 13

Produkt - 424001 - Großsporthalle

Ein- und Auszahlungsarten			Ergebnis des Vorjahres in EUR	Fortgeschriebe- ner Ansatz des Haus- haltsjahres ² in EUR	Ist- Ergebnis des Haus- haltsjahres in EUR	Vergleich Ansatz / Ist (Spalte 5 / Spalte 6) in EUR	übertrage- ne Er- mächti- gungen ³ in EUR
1 ⁴	2 ⁵	3	4	5	6	7	8
laufende Verwaltungstätigkeit							
60	1	Steuern und ähnliche Abgaben	0,00	0,00	0,00	0,00	-
61	2	+ Zuwendungen und allgemeine Umlagen	20.000,00	20.000,00	20.000,00	0,00	-
62	3	+ sonstige Transfereinzahlungen	0,00	0,00	0,00	0,00	-
63	4	+ öffentlich-rechtliche Leistungsentgelte	25.203,50	34.000,00	36.353,50	2.353,50	-
641, 642, 646	5	+ privatrechtliche Leistungsentgelte	50.165,80	47.500,00	50.991,81	3.491,81	-
648	6	+ Kostenerstattungen und Kostenumlagen	482,19	1.000,00	835,76	164,24-	-
65	7	+ sonstige Einzahlungen	0,00	0,00	0,00	0,00	-
66	8	+ Zinsen und sonstige Finanzeinzahlungen	0,00	0,00	0,00	0,00	-
	9	= Einzahlungen aus laufender Verwaltungstätigkeit (= Zeilen 1 bis 8)	95.851,49	102.500,00	108.181,07	5.681,07	-
70	10	Personalauszahlungen	0,00	0,00	0,00	0,00	0,00
71	11	+ Versorgungsauszahlungen	0,00	0,00	0,00	0,00	0,00
72	12	+ Auszahlungen für Sach- u. Dienstleistungen	146.208,52	235.117,40	165.795,07	69.322,33-	5.280,74
75	13	+ Zinsen und sonstige Finanzauszahlungen	0,00	0,00	0,00	0,00	0,00
73	14	+ Transferauszahlungen	0,00	0,00	0,00	0,00	0,00
74	15	+ sonstige Auszahlungen	53.277,63	54.800,00	54.826,58	26,58	0,00
	16	= Auszahlungen aus laufender Verwaltungstätigkeit (= Zeilen 10 bis 15)	199.486,15	289.917,40	220.621,65	69.295,75-	5.280,74
	17	= Saldo aus laufender Verwaltungstätigkeit (= Zeilen 9 / 16)	103.634,66-	187.417,40-	112.440,58-	74.976,82	5.280,74-
Investitionstätigkeit							
681	18	Einzahlungen aus Zuweisungen und Zuschüssen für Investitionen und Investitionsförderungsmaßnahmen	0,00	0,00	0,00	0,00	-
682	19	+ Einzahlungen aus der Veräußerung von Grundstücken und Gebäuden	0,00	0,00	0,00	0,00	-
683	20	+ Einzahlungen aus der Veräußerung von beweglichem Anlagevermögen	0,00	0,00	0,00	0,00	-
684	21	+ Einzahlungen aus der Veräußerung von Finanzanlagen	0,00	0,00	0,00	0,00	-
685	22	+ Einzahlungen aus der Abwicklung von Baumaßnahmen	0,00	0,00	0,00	0,00	-

Teilfinanzrechnung 2024

Monate: 1 bis 13

Produkt - 424001 - Großsporthalle

Ein- und Auszahlungsarten			Ergebnis des Vorjahres in EUR	Fortgeschriebe- ner Ansatz des Haus- haltsjahres² in EUR	Ist- Ergebnis des Haus- haltsjahres in EUR	Vergleich Ansatz / Ist (Spalte 5 / Spalte 6) in EUR	übertrage- ne Er- mächti- gungen³ in EUR
14	25	3	4	5	6	7	8
686	23	+ Einzahlungen aus Rückflüssen (für Investitionen und Investitionsförderungsmaßnahmen Dritter)	0,00	0,00	0,00	0,00	-
688	24	+ Einzahlungen aus Beiträgen u. ä. Entgelten	0,00	0,00	0,00	0,00	-
689	25	+ sonstige Investitionseinzahlungen	0,00	0,00	0,00	0,00	-
	26	= Summe der investiven Einzahlungen (= Zeilen 18 bis 25)	0,00	0,00	0,00	0,00	-
781	27	Auszahlungen von Zuweisungen und Zuschüssen für Investitionen und Investitionsförderungsmaßnahmen	0,00	0,00	0,00	0,00	0,00
782	28	+ Auszahlungen für den Erwerb von Grundstücken und Gebäuden	0,00	0,00	0,00	0,00	0,00
783	29	+ Auszahlungen für den Erwerb von beweglichem Anlagevermögen	0,00	800,00	0,00	800,00-	0,00
784	30	+ Auszahlungen für den Erwerb von Finanzanlagen	0,00	0,00	0,00	0,00	0,00
785	31	+ Auszahlungen für Baumaßnahmen	0,00	0,00	0,00	0,00	0,00
786	32	+ Ausz. für die Gewährung von Ausleihungen (für Investitionen und Investitionsförderungsmaßn. Dritter)	0,00	0,00	0,00	0,00	0,00
787, 789	33	+ sonstige Investitionsauszahlungen	0,00	0,00	0,00	0,00	0,00
	34	= Summe der investiven Auszahlungen (= Zeilen 27 bis 33)	0,00	800,00	0,00	800,00-	0,00
	35	= Saldo der Investitionstätigkeit (= Zeilen 26 / 34)	0,00	800,00-	0,00	800,00	0,00
672	35a	+ Einzahlungen aus fremden Finanzmitteln	0,00	0,00	0,00	0,00	0,00
772	35b	- Auszahlungen aus fremden Finanzmitteln	0,00	0,00	0,00	0,00	0,00
	35c	= Saldo aus fremden Finanzmitteln	0,00	0,00	0,00	0,00	0,00
673	35d	+ Einzahlungen für amtsangehörige Gemeinden	0,00	0,00	0,00	0,00	0,00
773	35e	- Auszahlungen für amtsangehörige Gemeinden	0,00	0,00	0,00	0,00	0,00
	35f	= Saldo aus Ein- und Auszahlungen für amtsangehörige Gemeinden (Zeilen 35d / 35e)	0,00	0,00	0,00	0,00	0,00
	36	= Finanzmittelüberschuss /-fehlbetrag (= Zeilen 17, 35, 35c und 35f)	103.634,66-	188.217,40-	112.440,58-	75.776,82	5.280,74-

Teilfinanzrechnung 2024

Monate: 1 bis 13

Produkt - 511000 - Bauleitplanung

Ein- und Auszahlungsarten			Ergebnis des Vorjahres in EUR	Fortgeschriebe- ner Ansatz des Haus- haltsjahres ² in EUR	Ist- Ergebnis des Haus- haltsjahres in EUR	Vergleich Ansatz / Ist (Spalte 5 / Spalte 6) in EUR	übertrage- ne Er- mächti- gungen ³ in EUR
1 ⁴	2 ⁵	3	4	5	6	7	8
laufende Verwaltungstätigkeit							
60	1	Steuern und ähnliche Abgaben	0,00	0,00	0,00	0,00	-
61	2	+ Zuwendungen und allgemeine Umlagen	0,00	0,00	0,00	0,00	-
62	3	+ sonstige Transfereinzahlungen	0,00	0,00	0,00	0,00	-
63	4	+ öffentlich-rechtliche Leistungsentgelte	1.230,00	1.000,00	2.400,00	1.400,00	-
641, 642, 646	5	+ privatrechtliche Leistungsentgelte	0,00	100,00	0,00	100,00-	-
648	6	+ Kostenerstattungen und Kostenumlagen	0,00	0,00	0,00	0,00	-
65	7	+ sonstige Einzahlungen	0,00	0,00	0,00	0,00	-
66	8	+ Zinsen und sonstige Finanzeinzahlungen	0,00	0,00	0,00	0,00	-
	9	= Einzahlungen aus laufender Verwaltungstätigkeit (= Zeilen 1 bis 8)	1.230,00	1.100,00	2.400,00	1.300,00	-
70	10	Personalauszahlungen	0,00	0,00	0,00	0,00	0,00
71	11	+ Versorgungsauszahlungen	0,00	0,00	0,00	0,00	0,00
72	12	+ Auszahlungen für Sach- u. Dienstleistungen	640,00	1.000,00	0,00	1.000,00-	0,00
75	13	+ Zinsen und sonstige Finanzauszahlungen	0,00	0,00	0,00	0,00	0,00
73	14	+ Transferauszahlungen	0,00	0,00	0,00	0,00	0,00
74	15	+ sonstige Auszahlungen	39.741,29	52.300,00	50.985,44	1.314,56-	0,00
	16	= Auszahlungen aus laufender Verwaltungstätigkeit (= Zeilen 10 bis 15)	40.381,29	53.300,00	50.985,44	2.314,56-	0,00
	17	= Saldo aus laufender Verwaltungstätigkeit (= Zeilen 9 / 16)	39.151,29-	52.200,00-	48.585,44-	3.614,56	0,00
Investitionstätigkeit							
681	18	Einzahlungen aus Zuweisungen und Zuschüssen für Investitionen und Investitionsförderungsmaßnahmen	0,00	0,00	0,00	0,00	-
682	19	+ Einzahlungen aus der Veräußerung von Grundstücken und Gebäuden	0,00	0,00	0,00	0,00	-
683	20	+ Einzahlungen aus der Veräußerung von beweglichem Anlagevermögen	0,00	0,00	0,00	0,00	-
684	21	+ Einzahlungen aus der Veräußerung von Finanzanlagen	0,00	0,00	0,00	0,00	-
685	22	+ Einzahlungen aus der Abwicklung von Baumaßnahmen	0,00	0,00	0,00	0,00	-

Teilfinanzrechnung 2024

Monate: 1 bis 13

Produkt - 511000 - Bauleitplanung

Ein- und Auszahlungsarten			Ergebnis des Vorjahres in EUR	Fortgeschriebe- ner Ansatz des Haus- haltsjahres² in EUR	Ist- Ergebnis des Haus- haltsjahres in EUR	Vergleich Ansatz / Ist (Spalte 5 / Spalte 6) in EUR	übertrage- ne Er- mächti- gungen³ in EUR
14	25	3	4	5	6	7	8
686	23	+ Einzahlungen aus Rückflüssen (für Investitionen und Investitionsförderungsmaßnahmen Dritter)	0,00	0,00	0,00	0,00	-
688	24	+ Einzahlungen aus Beiträgen u. ä. Entgelten	0,00	0,00	0,00	0,00	-
689	25	+ sonstige Investitionseinzahlungen	0,00	0,00	0,00	0,00	-
	26	= Summe der investiven Einzahlungen (= Zeilen 18 bis 25)	0,00	0,00	0,00	0,00	-
781	27	Auszahlungen von Zuweisungen und Zuschüssen für Investitionen und Investitionsförderungsmaßnahmen	0,00	0,00	0,00	0,00	0,00
782	28	+ Auszahlungen für den Erwerb von Grundstücken und Gebäuden	0,00	0,00	0,00	0,00	0,00
783	29	+ Auszahlungen für den Erwerb von beweglichem Anlagevermögen	0,00	0,00	0,00	0,00	0,00
784	30	+ Auszahlungen für den Erwerb von Finanzanlagen	0,00	0,00	0,00	0,00	0,00
785	31	+ Auszahlungen für Baumaßnahmen	0,00	0,00	0,00	0,00	0,00
786	32	+ Ausz. für die Gewährung von Ausleihungen (für Investitionen und Investitionsförderungsmaßn. Dritter)	0,00	0,00	0,00	0,00	0,00
787, 789	33	+ sonstige Investitionsauszahlungen	0,00	0,00	0,00	0,00	0,00
	34	= Summe der investiven Auszahlungen (= Zeilen 27 bis 33)	0,00	0,00	0,00	0,00	0,00
	35	= Saldo der Investitionstätigkeit (= Zeilen 26 / 34)	0,00	0,00	0,00	0,00	0,00
672	35a	+ Einzahlungen aus fremden Finanzmitteln	0,00	0,00	0,00	0,00	0,00
772	35b	- Auszahlungen aus fremden Finanzmitteln	0,00	0,00	0,00	0,00	0,00
	35c	= Saldo aus fremden Finanzmitteln	0,00	0,00	0,00	0,00	0,00
673	35d	+ Einzahlungen für amtsangehörige Gemeinden	0,00	0,00	0,00	0,00	0,00
773	35e	- Auszahlungen für amtsangehörige Gemeinden	0,00	0,00	0,00	0,00	0,00
	35f	= Saldo aus Ein- und Auszahlungen für amtsangehörige Gemeinden (Zeilen 35d / 35e)	0,00	0,00	0,00	0,00	0,00
	36	= Finanzmittelüberschuss /-fehlbetrag (= Zeilen 17, 35, 35c und 35f)	39.151,29-	52.200,00-	48.585,44-	3.614,56	0,00

Teilfinanzrechnung 2024

Monate: 1 bis 13

Produkt - 521000 - Bauordnung

Ein- und Auszahlungsarten			Ergebnis des Vorjahres in EUR	Fortgeschriebe- ner Ansatz des Haus- haltsjahres ² in EUR	Ist- Ergebnis des Haus- haltsjahres in EUR	Vergleich Ansatz / Ist (Spalte 5 / Spalte 6) in EUR	übertrage- ne Er- mächti- gungen ³ in EUR
1 ⁴	2 ⁵	3	4	5	6	7	8
laufende Verwaltungstätigkeit							
60	1	Steuern und ähnliche Abgaben	0,00	0,00	0,00	0,00	-
61	2	+ Zuwendungen und allgemeine Umlagen	0,00	0,00	0,00	0,00	-
62	3	+ sonstige Transfereinzahlungen	0,00	0,00	0,00	0,00	-
63	4	+ öffentlich-rechtliche Leistungsentgelte	0,00	0,00	0,00	0,00	-
641, 642, 646	5	+ privatrechtliche Leistungsentgelte	0,00	100,00	0,00	100,00-	-
648	6	+ Kostenerstattungen und Kostenumlagen	0,00	0,00	0,00	0,00	-
65	7	+ sonstige Einzahlungen	0,00	0,00	0,00	0,00	-
66	8	+ Zinsen und sonstige Finanzeinzahlungen	0,00	0,00	0,00	0,00	-
	9	= Einzahlungen aus laufender Verwaltungstätigkeit (= Zeilen 1 bis 8)	0,00	100,00	0,00	100,00-	-
70	10	Personalauszahlungen	0,00	0,00	0,00	0,00	0,00
71	11	+ Versorgungsauszahlungen	0,00	0,00	0,00	0,00	0,00
72	12	+ Auszahlungen für Sach- u. Dienstleistungen	0,00	400,00	0,00	400,00-	0,00
75	13	+ Zinsen und sonstige Finanzauszahlungen	0,00	0,00	0,00	0,00	0,00
73	14	+ Transferauszahlungen	0,00	0,00	0,00	0,00	0,00
74	15	+ sonstige Auszahlungen	8.361,36	12.800,00	12.419,47	380,53-	0,00
	16	= Auszahlungen aus laufender Verwaltungstätigkeit (= Zeilen 10 bis 15)	8.361,36	13.200,00	12.419,47	780,53-	0,00
	17	= Saldo aus laufender Verwaltungstätigkeit (= Zeilen 9 / 16)	8.361,36-	13.100,00-	12.419,47-	680,53	0,00
Investitionstätigkeit							
681	18	Einzahlungen aus Zuweisungen und Zuschüssen für Investitionen und Investitionsförderungsmaßnahmen	0,00	0,00	0,00	0,00	-
682	19	+ Einzahlungen aus der Veräußerung von Grundstücken und Gebäuden	0,00	0,00	0,00	0,00	-
683	20	+ Einzahlungen aus der Veräußerung von beweglichem Anlagevermögen	0,00	0,00	0,00	0,00	-
684	21	+ Einzahlungen aus der Veräußerung von Finanzanlagen	0,00	0,00	0,00	0,00	-
685	22	+ Einzahlungen aus der Abwicklung von Baumaßnahmen	0,00	0,00	0,00	0,00	-

Teilfinanzrechnung 2024

Monate: 1 bis 13

Produkt - 521000 - Bauordnung

Ein- und Auszahlungsarten			Ergebnis des Vorjahres in EUR	Fortgeschriebe- ner Ansatz des Haus- haltsjahres ² in EUR	Ist- Ergebnis des Haus- haltsjahres in EUR	Vergleich Ansatz / Ist (Spalte 5 / Spalte 6) in EUR	übertrage- ne Er- mächti- gungen ³ in EUR
1 ⁴	2 ⁵	3	4	5	6	7	8
686	23	+ Einzahlungen aus Rückflüssen (für Investitionen und Investitionsförderungsmaßnahmen Dritter)	0,00	0,00	0,00	0,00	-
688	24	+ Einzahlungen aus Beiträgen u. ä. Entgelten	0,00	0,00	0,00	0,00	-
689	25	+ sonstige Investitionseinzahlungen	0,00	0,00	0,00	0,00	-
	26	= Summe der investiven Einzahlungen (= Zeilen 18 bis 25)	0,00	0,00	0,00	0,00	-
781	27	Auszahlungen von Zuweisungen und Zuschüssen für Investitionen und Investitionsförderungsmaßnahmen	0,00	0,00	0,00	0,00	0,00
782	28	+ Auszahlungen für den Erwerb von Grundstücken und Gebäuden	0,00	0,00	0,00	0,00	0,00
783	29	+ Auszahlungen für den Erwerb von beweglichem Anlagevermögen	0,00	0,00	0,00	0,00	0,00
784	30	+ Auszahlungen für den Erwerb von Finanzanlagen	0,00	0,00	0,00	0,00	0,00
785	31	+ Auszahlungen für Baumaßnahmen	0,00	0,00	0,00	0,00	0,00
786	32	+ Ausz. für die Gewährung von Ausleihungen (für Investitionen und Investitionsförderungsmaßn. Dritter)	0,00	0,00	0,00	0,00	0,00
787, 789	33	+ sonstige Investitionsauszahlungen	0,00	0,00	0,00	0,00	0,00
	34	= Summe der investiven Auszahlungen (= Zeilen 27 bis 33)	0,00	0,00	0,00	0,00	0,00
	35	= Saldo der Investitionstätigkeit (= Zeilen 26 / 34)	0,00	0,00	0,00	0,00	0,00
672	35a	+ Einzahlungen aus fremden Finanzmitteln	0,00	0,00	0,00	0,00	0,00
772	35b	- Auszahlungen aus fremden Finanzmitteln	0,00	0,00	0,00	0,00	0,00
	35c	= Saldo aus fremden Finanzmitteln	0,00	0,00	0,00	0,00	0,00
673	35d	+ Einzahlungen für amtsangehörige Gemeinden	0,00	0,00	0,00	0,00	0,00
773	35e	- Auszahlungen für amtsangehörige Gemeinden	0,00	0,00	0,00	0,00	0,00
	35f	= Saldo aus Ein- und Auszahlungen für amtsangehörige Gemeinden (Zeilen 35d / 35e)	0,00	0,00	0,00	0,00	0,00
	36	= Finanzmittelüberschuss /-fehlbetrag (= Zeilen 17, 35, 35c und 35f)	8.361,36-	13.100,00-	12.419,47-	680,53	0,00

Teilfinanzrechnung 2024

Monate: 1 bis 13

Produkt - 534000 - Fernwärmeversorgung

Ein- und Auszahlungsarten			Ergebnis des Vorjahres in EUR	Fortgeschriebe- ner Ansatz des Haus- haltsjahres ² in EUR	Ist- Ergebnis des Haus- haltsjahres in EUR	Vergleich Ansatz / Ist (Spalte 5 / Spalte 6) in EUR	übertrage- ne Er- mächti- gungen ³ in EUR
1 ⁴	2 ⁵	3	4	5	6	7	8
laufende Verwaltungstätigkeit							
60	1	Steuern und ähnliche Abgaben	0,00	0,00	0,00	0,00	-
61	2	+ Zuwendungen und allgemeine Umlagen	0,00	0,00	0,00	0,00	-
62	3	+ sonstige Transfereinzahlungen	0,00	0,00	0,00	0,00	-
63	4	+ öffentlich-rechtliche Leistungsentgelte	0,00	0,00	0,00	0,00	-
641, 642, 646	5	+ privatrechtliche Leistungsentgelte	7.521,36	0,00	8.408,18	8.408,18	-
648	6	+ Kostenerstattungen und Kostenumlagen	0,00	0,00	0,00	0,00	-
65	7	+ sonstige Einzahlungen	0,00	0,00	0,00	0,00	-
66	8	+ Zinsen und sonstige Finanzeinzahlungen	0,00	0,00	0,00	0,00	-
	9	= Einzahlungen aus laufender Verwaltungstätigkeit (= Zeilen 1 bis 8)	7.521,36	0,00	8.408,18	8.408,18	-
70	10	Personalauszahlungen	0,00	0,00	0,00	0,00	0,00
71	11	+ Versorgungsauszahlungen	0,00	0,00	0,00	0,00	0,00
72	12	+ Auszahlungen für Sach- u. Dienstleistungen	0,00	0,00	0,00	0,00	0,00
75	13	+ Zinsen und sonstige Finanzauszahlungen	0,00	0,00	0,00	0,00	0,00
73	14	+ Transferauszahlungen	0,00	0,00	0,00	0,00	0,00
74	15	+ sonstige Auszahlungen	1.506,80	0,00	1.684,48	1.684,48	0,00
	16	= Auszahlungen aus laufender Verwaltungstätigkeit (= Zeilen 10 bis 15)	1.506,80	0,00	1.684,48	1.684,48	0,00
	17	= Saldo aus laufender Verwaltungstätigkeit (= Zeilen 9 / 16)	6.014,56	0,00	6.723,70	6.723,70	0,00
Investitionstätigkeit							
681	18	Einzahlungen aus Zuweisungen und Zuschüssen für Investitionen und Investitionsförderungsmaßnahmen	0,00	0,00	0,00	0,00	-
682	19	+ Einzahlungen aus der Veräußerung von Grundstücken und Gebäuden	0,00	0,00	0,00	0,00	-
683	20	+ Einzahlungen aus der Veräußerung von beweglichem Anlagevermögen	0,00	0,00	0,00	0,00	-
684	21	+ Einzahlungen aus der Veräußerung von Finanzanlagen	0,00	0,00	0,00	0,00	-
685	22	+ Einzahlungen aus der Abwicklung von Baumaßnahmen	0,00	0,00	0,00	0,00	-

Teilfinanzrechnung 2024

Monate: 1 bis 13

Produkt - 534000 - Fernwärmeversorgung

Ein- und Auszahlungsarten			Ergebnis des Vorjahres	Fortgeschriebe- ner Ansatz des Haus- haltsjahres²	Ist- Ergebnis des Haus- haltsjahres	Vergleich Ansatz / Ist (Spalte 5 / Spalte 6)	übertrage- ne Er- mächti- gungen³
			in EUR	in EUR	in EUR	in EUR	in EUR
14	25	3	4	5	6	7	8
686	23	+ Einzahlungen aus Rückflüssen (für Investitionen und Investitionsförderungsmaßnahmen Dritter)	0,00	0,00	0,00	0,00	-
688	24	+ Einzahlungen aus Beiträgen u. ä. Entgelten	0,00	0,00	0,00	0,00	-
689	25	+ sonstige Investitionseinzahlungen	0,00	0,00	0,00	0,00	-
	26	= Summe der investiven Einzahlungen (= Zeilen 18 bis 25)	0,00	0,00	0,00	0,00	-
781	27	Auszahlungen von Zuweisungen und Zuschüssen für Investitionen und Investitionsförderungsmaßnahmen	0,00	0,00	0,00	0,00	0,00
782	28	+ Auszahlungen für den Erwerb von Grundstücken und Gebäuden	0,00	0,00	0,00	0,00	0,00
783	29	+ Auszahlungen für den Erwerb von beweglichem Anlagevermögen	0,00	0,00	0,00	0,00	0,00
784	30	+ Auszahlungen für den Erwerb von Finanzanlagen	0,00	0,00	0,00	0,00	0,00
785	31	+ Auszahlungen für Baumaßnahmen	0,00	0,00	0,00	0,00	0,00
786	32	+ Ausz. für die Gewährung von Ausleihungen (für Investitionen und Investitionsförderungsmaßn. Dritter)	0,00	0,00	0,00	0,00	0,00
787, 789	33	+ sonstige Investitionsauszahlungen	0,00	0,00	0,00	0,00	0,00
	34	= Summe der investiven Auszahlungen (= Zeilen 27 bis 33)	0,00	0,00	0,00	0,00	0,00
	35	= Saldo der Investitionstätigkeit (= Zeilen 26 / 34)	0,00	0,00	0,00	0,00	0,00
672	35a	+ Einzahlungen aus fremden Finanzmitteln	0,00	0,00	0,00	0,00	0,00
772	35b	- Auszahlungen aus fremden Finanzmitteln	0,00	0,00	0,00	0,00	0,00
	35c	= Saldo aus fremden Finanzmitteln	0,00	0,00	0,00	0,00	0,00
673	35d	+ Einzahlungen für amtsangehörige Gemeinden	0,00	0,00	0,00	0,00	0,00
773	35e	- Auszahlungen für amtsangehörige Gemeinden	0,00	0,00	0,00	0,00	0,00
	35f	= Saldo aus Ein- und Auszahlungen für amtsangehörige Gemeinden (Zeilen 35d / 35e)	0,00	0,00	0,00	0,00	0,00
	36	= Finanzmittelüberschuss /-fehlbetrag (= Zeilen 17, 35, 35c und 35f)	6.014,56	0,00	6.723,70	6.723,70	0,00

Teilfinanzrechnung 2024

Monate: 1 bis 13

Produkt - 541000 - Gemeindestraßen

Ein- und Auszahlungsarten			Ergebnis des Vorjahres in EUR	Fortgeschriebe- ner Ansatz des Haus- haltsjahres ² in EUR	Ist- Ergebnis des Haus- haltsjahres in EUR	Vergleich Ansatz / Ist (Spalte 5 / Spalte 6) in EUR	übertrage- ne Er- mächti- gungen ³ in EUR
1 ⁴	2 ⁵	3	4	5	6	7	8
laufende Verwaltungstätigkeit							
60	1	Steuern und ähnliche Abgaben	0,00	0,00	0,00	0,00	-
61	2	+ Zuwendungen und allgemeine Umlagen	0,00	0,00	0,00	0,00	-
62	3	+ sonstige Transfereinzahlungen	0,00	0,00	0,00	0,00	-
63	4	+ öffentlich-rechtliche Leistungsentgelte	0,00	0,00	0,00	0,00	-
641, 642, 646	5	+ privatrechtliche Leistungsentgelte	0,00	100,00	0,00	100,00-	-
648	6	+ Kostenerstattungen und Kostenumlagen	0,00	100,00	0,00	100,00-	-
65	7	+ sonstige Einzahlungen	0,00	0,00	0,00	0,00	-
66	8	+ Zinsen und sonstige Finanzeinzahlungen	0,00	0,00	0,00	0,00	-
	9	= Einzahlungen aus laufender Verwaltungstätigkeit (= Zeilen 1 bis 8)	0,00	200,00	0,00	200,00-	-
70	10	Personalauszahlungen	0,00	0,00	0,00	0,00	0,00
71	11	+ Versorgungsauszahlungen	0,00	0,00	0,00	0,00	0,00
72	12	+ Auszahlungen für Sach- u. Dienstleistungen	535,30	600,00	273,70	326,30-	0,00
75	13	+ Zinsen und sonstige Finanzauszahlungen	0,00	0,00	0,00	0,00	0,00
73	14	+ Transferauszahlungen	0,00	0,00	0,00	0,00	0,00
74	15	+ sonstige Auszahlungen	12.768,20	28.700,00	26.990,03	1.709,97-	0,00
	16	= Auszahlungen aus laufender Verwaltungstätigkeit (= Zeilen 10 bis 15)	13.303,50	29.300,00	27.263,73	2.036,27-	0,00
	17	= Saldo aus laufender Verwaltungstätigkeit (= Zeilen 9 / 16)	13.303,50-	29.100,00-	27.263,73-	1.836,27	0,00
Investitionstätigkeit							
681	18	Einzahlungen aus Zuweisungen und Zuschüssen für Investitionen und Investitionsförderungsmaßnahmen	0,00	0,00	0,00	0,00	-
682	19	+ Einzahlungen aus der Veräußerung von Grundstücken und Gebäuden	0,00	0,00	0,00	0,00	-
683	20	+ Einzahlungen aus der Veräußerung von beweglichem Anlagevermögen	0,00	0,00	0,00	0,00	-
684	21	+ Einzahlungen aus der Veräußerung von Finanzanlagen	0,00	0,00	0,00	0,00	-
685	22	+ Einzahlungen aus der Abwicklung von Baumaßnahmen	0,00	0,00	0,00	0,00	-

Teilfinanzrechnung 2024

Monate: 1 bis 13

Produkt - 541000 - Gemeindestraßen

Ein- und Auszahlungsarten			Ergebnis des Vorjahres	Fortgeschriebe- ner Ansatz des Haus- haltsjahres ²	Ist- Ergebnis des Haus- haltsjahres	Vergleich Ansatz / Ist (Spalte 5 / Spalte 6)	übertrage- ne Er- mächti- gungen ³
			in EUR	in EUR	in EUR	in EUR	in EUR
1 ⁴	2 ⁵	3	4	5	6	7	8
686	23	+ Einzahlungen aus Rückflüssen (für Investitionen und Investitionsförderungsmaßnahmen Dritter)	0,00	0,00	0,00	0,00	-
688	24	+ Einzahlungen aus Beiträgen u. ä. Entgelten	0,00	0,00	0,00	0,00	-
689	25	+ sonstige Investitionseinzahlungen	0,00	0,00	0,00	0,00	-
	26	= Summe der investiven Einzahlungen (= Zeilen 18 bis 25)	0,00	0,00	0,00	0,00	-
781	27	Auszahlungen von Zuweisungen und Zuschüssen für Investitionen und Investitionsförderungsmaßnahmen	0,00	0,00	0,00	0,00	0,00
782	28	+ Auszahlungen für den Erwerb von Grundstücken und Gebäuden	0,00	0,00	0,00	0,00	0,00
783	29	+ Auszahlungen für den Erwerb von beweglichem Anlagevermögen	0,00	11.000,00	4.999,63	6.000,37-	0,00
784	30	+ Auszahlungen für den Erwerb von Finanzanlagen	0,00	0,00	0,00	0,00	0,00
785	31	+ Auszahlungen für Baumaßnahmen	0,00	0,00	0,00	0,00	0,00
786	32	+ Ausz. für die Gewährung von Ausleihungen (für Investitionen und Investitionsförderungsmaßn. Dritter)	0,00	0,00	0,00	0,00	0,00
787, 789	33	+ sonstige Investitionsauszahlungen	0,00	0,00	0,00	0,00	0,00
	34	= Summe der investiven Auszahlungen (= Zeilen 27 bis 33)	0,00	11.000,00	4.999,63	6.000,37-	0,00
	35	= Saldo der Investitionstätigkeit (= Zeilen 26 / 34)	0,00	11.000,00-	4.999,63-	6.000,37	0,00
672	35a	+ Einzahlungen aus fremden Finanzmitteln	0,00	0,00	0,00	0,00	0,00
772	35b	- Auszahlungen aus fremden Finanzmitteln	0,00	0,00	0,00	0,00	0,00
	35c	= Saldo aus fremden Finanzmitteln	0,00	0,00	0,00	0,00	0,00
673	35d	+ Einzahlungen für amtsangehörige Gemeinden	0,00	0,00	0,00	0,00	0,00
773	35e	- Auszahlungen für amtsangehörige Gemeinden	0,00	0,00	0,00	0,00	0,00
	35f	= Saldo aus Ein- und Auszahlungen für amtsangehörige Gemeinden (Zeilen 35d / 35e)	0,00	0,00	0,00	0,00	0,00
	36	= Finanzmittelüberschuss /-fehlbetrag (= Zeilen 17, 35, 35c und 35f)	13.303,50-	40.100,00-	32.263,36-	7.836,64	0,00

Teilfinanzrechnung 2024

Monate: 1 bis 13

Produkt - 541001 - Straßenbeleuchtung

Ein- und Auszahlungsarten			Ergebnis des Vorjahres in EUR	Fortgeschriebe- ner Ansatz des Haus- haltsjahres ² in EUR	Ist- Ergebnis des Haus- haltsjahres in EUR	Vergleich Ansatz / Ist (Spalte 5 / Spalte 6) in EUR	übertrage- ne Er- mächti- gungen ³ in EUR
1 ⁴	2 ⁵	3	4	5	6	7	8
laufende Verwaltungstätigkeit							
60	1	Steuern und ähnliche Abgaben	0,00	0,00	0,00	0,00	-
61	2	+ Zuwendungen und allgemeine Umlagen	0,00	0,00	0,00	0,00	-
62	3	+ sonstige Transfereinzahlungen	0,00	0,00	0,00	0,00	-
63	4	+ öffentlich-rechtliche Leistungsentgelte	0,00	0,00	0,00	0,00	-
641, 642, 646	5	+ privatrechtliche Leistungsentgelte	0,00	100,00	0,00	100,00-	-
648	6	+ Kostenerstattungen und Kostenumlagen	0,00	100,00	0,00	100,00-	-
65	7	+ sonstige Einzahlungen	0,00	0,00	0,00	0,00	-
66	8	+ Zinsen und sonstige Finanzeinzahlungen	0,00	0,00	0,00	0,00	-
	9	= Einzahlungen aus laufender Verwaltungstätigkeit (= Zeilen 1 bis 8)	0,00	200,00	0,00	200,00-	-
70	10	Personalauszahlungen	0,00	0,00	0,00	0,00	0,00
71	11	+ Versorgungsauszahlungen	0,00	0,00	0,00	0,00	0,00
72	12	+ Auszahlungen für Sach- u. Dienstleistungen	278,32	300,00	0,00	300,00-	0,00
75	13	+ Zinsen und sonstige Finanzauszahlungen	0,00	0,00	0,00	0,00	0,00
73	14	+ Transferauszahlungen	0,00	0,00	0,00	0,00	0,00
74	15	+ sonstige Auszahlungen	4.032,16	12.200,00	11.392,68	807,32-	0,00
	16	= Auszahlungen aus laufender Verwaltungstätigkeit (= Zeilen 10 bis 15)	4.310,48	12.500,00	11.392,68	1.107,32-	0,00
	17	= Saldo aus laufender Verwaltungstätigkeit (= Zeilen 9 / 16)	4.310,48-	12.300,00-	11.392,68-	907,32	0,00
Investitionstätigkeit							
681	18	Einzahlungen aus Zuweisungen und Zuschüssen für Investitionen und Investitionsförderungsmaßnahmen	0,00	0,00	0,00	0,00	-
682	19	+ Einzahlungen aus der Veräußerung von Grundstücken und Gebäuden	0,00	0,00	0,00	0,00	-
683	20	+ Einzahlungen aus der Veräußerung von beweglichem Anlagevermögen	0,00	0,00	0,00	0,00	-
684	21	+ Einzahlungen aus der Veräußerung von Finanzanlagen	0,00	0,00	0,00	0,00	-
685	22	+ Einzahlungen aus der Abwicklung von Baumaßnahmen	0,00	0,00	0,00	0,00	-

Teilfinanzrechnung 2024

Monate: 1 bis 13

Produkt - 541001 - Straßenbeleuchtung

Ein- und Auszahlungsarten			Ergebnis des Vorjahres	Fortgeschriebe- ner Ansatz des Haus- haltsjahres²	Ist- Ergebnis des Haus- haltsjahres	Vergleich Ansatz / Ist (Spalte 5 / Spalte 6)	übertrage- ne Er- mächti- gungen³
			in EUR	in EUR	in EUR	in EUR	in EUR
14	25	3	4	5	6	7	8
686	23	+ Einzahlungen aus Rückflüssen (für Investitionen und Investitionsförderungsmaßnahmen Dritter)	0,00	0,00	0,00	0,00	-
688	24	+ Einzahlungen aus Beiträgen u. ä. Entgelten	0,00	0,00	0,00	0,00	-
689	25	+ sonstige Investitionseinzahlungen	0,00	0,00	0,00	0,00	-
	26	= Summe der investiven Einzahlungen (= Zeilen 18 bis 25)	0,00	0,00	0,00	0,00	-
781	27	Auszahlungen von Zuweisungen und Zuschüssen für Investitionen und Investitionsförderungsmaßnahmen	0,00	0,00	0,00	0,00	0,00
782	28	+ Auszahlungen für den Erwerb von Grundstücken und Gebäuden	0,00	0,00	0,00	0,00	0,00
783	29	+ Auszahlungen für den Erwerb von beweglichem Anlagevermögen	0,00	0,00	0,00	0,00	0,00
784	30	+ Auszahlungen für den Erwerb von Finanzanlagen	0,00	0,00	0,00	0,00	0,00
785	31	+ Auszahlungen für Baumaßnahmen	0,00	0,00	0,00	0,00	0,00
786	32	+ Ausz. für die Gewährung von Ausleihungen (für Investitionen und Investitionsförderungsmaßn. Dritter)	0,00	0,00	0,00	0,00	0,00
787, 789	33	+ sonstige Investitionsauszahlungen	0,00	0,00	0,00	0,00	0,00
	34	= Summe der investiven Auszahlungen (= Zeilen 27 bis 33)	0,00	0,00	0,00	0,00	0,00
	35	= Saldo der Investitionstätigkeit (= Zeilen 26 / 34)	0,00	0,00	0,00	0,00	0,00
672	35a	+ Einzahlungen aus fremden Finanzmitteln	0,00	0,00	0,00	0,00	0,00
772	35b	- Auszahlungen aus fremden Finanzmitteln	0,00	0,00	0,00	0,00	0,00
	35c	= Saldo aus fremden Finanzmitteln	0,00	0,00	0,00	0,00	0,00
673	35d	+ Einzahlungen für amtsangehörige Gemeinden	0,00	0,00	0,00	0,00	0,00
773	35e	- Auszahlungen für amtsangehörige Gemeinden	0,00	0,00	0,00	0,00	0,00
	35f	= Saldo aus Ein- und Auszahlungen für amtsangehörige Gemeinden (Zeilen 35d / 35e)	0,00	0,00	0,00	0,00	0,00
	36	= Finanzmittelüberschuss /-fehlbetrag (= Zeilen 17, 35, 35c und 35f)	4.310,48-	12.300,00-	11.392,68-	907,32	0,00

Teilfinanzrechnung 2024

Monate: 1 bis 13

Produkt - 547000 - Öffentlicher Personennahverkehr

Ein- und Auszahlungsarten			Ergebnis des Vorjahres	Fortgeschriebe- ner Ansatz des Haus- haltsjahres²	Ist- Ergebnis des Haus- haltsjahres	Vergleich Ansatz / Ist (Spalte 5 / Spalte 6)	übertrage- ne Er- mächti- gungen³
			in EUR	in EUR	in EUR	in EUR	in EUR
14	25	3	4	5	6	7	8
laufende Verwaltungstätigkeit							
60	1	Steuern und ähnliche Abgaben	0,00	0,00	0,00	0,00	-
61	2	+ Zuwendungen und allgemeine Umlagen	1.000,00	1.000,00	0,00	1.000,00-	-
62	3	+ sonstige Transfereinzahlungen	0,00	0,00	100,00	100,00	-
63	4	+ öffentlich-rechtliche Leistungsentgelte	0,00	0,00	0,00	0,00	-
641, 642, 646	5	+ privatrechtliche Leistungsentgelte	5.157,50	4.900,00	7.908,90	3.008,90	-
648	6	+ Kostenerstattungen und Kostenumlagen	2.367,65	100,00	5.684,80	5.584,80	-
65	7	+ sonstige Einzahlungen	0,00	0,00	0,00	0,00	-
66	8	+ Zinsen und sonstige Finanzeinzahlungen	0,00	0,00	0,00	0,00	-
	9	= Einzahlungen aus laufender Verwaltungstätigkeit (= Zeilen 1 bis 8)	8.525,15	6.000,00	13.693,70	7.693,70	-
70	10	Personalauszahlungen	0,00	0,00	0,00	0,00	0,00
71	11	+ Versorgungsauszahlungen	0,00	0,00	0,00	0,00	0,00
72	12	+ Auszahlungen für Sach- u. Dienstleistungen	17.893,85	12.900,00	14.660,22	1.760,22	0,00
75	13	+ Zinsen und sonstige Finanzauszahlungen	0,00	0,00	0,00	0,00	0,00
73	14	+ Transferauszahlungen	0,00	0,00	100,00	100,00	0,00
74	15	+ sonstige Auszahlungen	20.296,61	24.100,00	20.104,21	3.995,79-	0,00
	16	= Auszahlungen aus laufender Verwaltungstätigkeit (= Zeilen 10 bis 15)	38.190,46	37.000,00	34.864,43	2.135,57-	0,00
	17	= Saldo aus laufender Verwaltungstätigkeit (= Zeilen 9 / 16)	29.665,31-	31.000,00-	21.170,73-	9.829,27	0,00
Investitionstätigkeit							
681	18	Einzahlungen aus Zuweisungen und Zuschüssen für Investitionen und Investitionsförderungsmaßnahmen	0,00	0,00	0,00	0,00	-
682	19	+ Einzahlungen aus der Veräußerung von Grundstücken und Gebäuden	0,00	0,00	0,00	0,00	-
683	20	+ Einzahlungen aus der Veräußerung von beweglichem Anlagevermögen	0,00	0,00	0,00	0,00	-
684	21	+ Einzahlungen aus der Veräußerung von Finanzanlagen	0,00	0,00	0,00	0,00	-
685	22	+ Einzahlungen aus der Abwicklung von Baumaßnahmen	0,00	0,00	0,00	0,00	-

Teilfinanzrechnung 2024

Monate: 1 bis 13

Produkt - 547000 - Öffentlicher Personennahverkehr

Ein- und Auszahlungsarten			Ergebnis des Vorjahres	Fortgeschriebe- ner Ansatz des Haus- haltsjahres ²	Ist- Ergebnis des Haus- haltsjahres	Vergleich Ansatz / Ist (Spalte 5 / Spalte 6)	übertrage- ne Er- mächti- gungen ³
			in EUR	in EUR	in EUR	in EUR	in EUR
1 ⁴	2 ⁵	3	4	5	6	7	8
686	23	+ Einzahlungen aus Rückflüssen (für Investitionen und Investitionsförderungsmaßnahmen Dritter)	0,00	0,00	0,00	0,00	-
688	24	+ Einzahlungen aus Beiträgen u. ä. Entgelten	0,00	0,00	0,00	0,00	-
689	25	+ sonstige Investitionseinzahlungen	0,00	0,00	0,00	0,00	-
	26	= Summe der investiven Einzahlungen (= Zeilen 18 bis 25)	0,00	0,00	0,00	0,00	-
781	27	Auszahlungen von Zuweisungen und Zuschüssen für Investitionen und Investitionsförderungsmaßnahmen	0,00	0,00	0,00	0,00	0,00
782	28	+ Auszahlungen für den Erwerb von Grundstücken und Gebäuden	0,00	0,00	0,00	0,00	0,00
783	29	+ Auszahlungen für den Erwerb von beweglichem Anlagevermögen	0,00	1.000,00	301,98	698,02-	0,00
784	30	+ Auszahlungen für den Erwerb von Finanzanlagen	0,00	0,00	0,00	0,00	0,00
785	31	+ Auszahlungen für Baumaßnahmen	0,00	0,00	0,00	0,00	0,00
786	32	+ Ausz. für die Gewährung von Ausleihungen (für Investitionen und Investitionsförderungsmaßn. Dritter)	0,00	0,00	0,00	0,00	0,00
787, 789	33	+ sonstige Investitionsauszahlungen	0,00	0,00	0,00	0,00	0,00
	34	= Summe der investiven Auszahlungen (= Zeilen 27 bis 33)	0,00	1.000,00	301,98	698,02-	0,00
	35	= Saldo der Investitionstätigkeit (= Zeilen 26 / 34)	0,00	1.000,00-	301,98-	698,02	0,00
672	35a	+ Einzahlungen aus fremden Finanzmitteln	0,00	0,00	0,00	0,00	0,00
772	35b	- Auszahlungen aus fremden Finanzmitteln	0,00	0,00	0,00	0,00	0,00
	35c	= Saldo aus fremden Finanzmitteln	0,00	0,00	0,00	0,00	0,00
673	35d	+ Einzahlungen für amtsangehörige Gemeinden	0,00	0,00	0,00	0,00	0,00
773	35e	- Auszahlungen für amtsangehörige Gemeinden	0,00	0,00	0,00	0,00	0,00
	35f	= Saldo aus Ein- und Auszahlungen für amtsangehörige Gemeinden (Zeilen 35d / 35e)	0,00	0,00	0,00	0,00	0,00
	36	= Finanzmittelüberschuss /-fehlbetrag (= Zeilen 17, 35, 35c und 35f)	29.665,31-	32.000,00-	21.472,71-	10.527,29	0,00

Teilfinanzrechnung 2024

Monate: 1 bis 13

Produkt - 551000 - Grünanlagen

Ein- und Auszahlungsarten			Ergebnis des Vorjahres in EUR	Fortgeschriebe- ner Ansatz des Haus- haltsjahres ² in EUR	Ist- Ergebnis des Haus- haltsjahres in EUR	Vergleich Ansatz / Ist (Spalte 5 / Spalte 6) in EUR	übertrage- ne Er- mächti- gungen ³ in EUR
1 ⁴	2 ⁵	3	4	5	6	7	8
laufende Verwaltungstätigkeit							
60	1	Steuern und ähnliche Abgaben	0,00	0,00	0,00	0,00	-
61	2	+ Zuwendungen und allgemeine Umlagen	0,00	0,00	0,00	0,00	-
62	3	+ sonstige Transfereinzahlungen	0,00	0,00	0,00	0,00	-
63	4	+ öffentlich-rechtliche Leistungsentgelte	0,00	0,00	0,00	0,00	-
641, 642, 646	5	+ privatrechtliche Leistungsentgelte	0,00	100,00	0,00	100,00-	-
648	6	+ Kostenerstattungen und Kostenumlagen	0,00	100,00	0,00	100,00-	-
65	7	+ sonstige Einzahlungen	0,00	0,00	0,00	0,00	-
66	8	+ Zinsen und sonstige Finanzeinzahlungen	0,00	0,00	0,00	0,00	-
	9	= Einzahlungen aus laufender Verwaltungstätigkeit (= Zeilen 1 bis 8)	0,00	200,00	0,00	200,00-	-
70	10	Personalauszahlungen	0,00	0,00	0,00	0,00	0,00
71	11	+ Versorgungsauszahlungen	0,00	0,00	0,00	0,00	0,00
72	12	+ Auszahlungen für Sach- u. Dienstleistungen	0,00	0,00	0,00	0,00	0,00
75	13	+ Zinsen und sonstige Finanzauszahlungen	0,00	0,00	0,00	0,00	0,00
73	14	+ Transferauszahlungen	0,00	0,00	0,00	0,00	0,00
74	15	+ sonstige Auszahlungen	8.448,47-	400,00	10,47	389,53-	0,00
	16	= Auszahlungen aus laufender Verwaltungstätigkeit (= Zeilen 10 bis 15)	8.448,47-	400,00	10,47	389,53-	0,00
	17	= Saldo aus laufender Verwaltungstätigkeit (= Zeilen 9 / 16)	8.448,47	200,00-	10,47-	189,53	0,00
Investitionstätigkeit							
681	18	Einzahlungen aus Zuweisungen und Zuschüssen für Investitionen und Investitionsförderungsmaßnahmen	0,00	0,00	0,00	0,00	-
682	19	+ Einzahlungen aus der Veräußerung von Grundstücken und Gebäuden	0,00	0,00	0,00	0,00	-
683	20	+ Einzahlungen aus der Veräußerung von beweglichem Anlagevermögen	0,00	0,00	0,00	0,00	-
684	21	+ Einzahlungen aus der Veräußerung von Finanzanlagen	0,00	0,00	0,00	0,00	-
685	22	+ Einzahlungen aus der Abwicklung von Baumaßnahmen	0,00	0,00	0,00	0,00	-

Teilfinanzrechnung 2024

Monate: 1 bis 13

Produkt - 551000 - Grünanlagen

Ein- und Auszahlungsarten			Ergebnis des Vorjahres	Fortgeschriebe- ner Ansatz des Haus- haltsjahres²	Ist- Ergebnis des Haus- haltsjahres	Vergleich Ansatz / Ist (Spalte 5 / Spalte 6)	übertrage- ne Er- mächti- gungen³
			in EUR	in EUR	in EUR	in EUR	in EUR
14	25	3	4	5	6	7	8
686	23	+ Einzahlungen aus Rückflüssen (für Investitionen und Investitionsförderungsmaßnahmen Dritter)	0,00	0,00	0,00	0,00	-
688	24	+ Einzahlungen aus Beiträgen u. ä. Entgelten	0,00	0,00	0,00	0,00	-
689	25	+ sonstige Investitionseinzahlungen	0,00	0,00	0,00	0,00	-
	26	= Summe der investiven Einzahlungen (= Zeilen 18 bis 25)	0,00	0,00	0,00	0,00	-
781	27	Auszahlungen von Zuweisungen und Zuschüssen für Investitionen und Investitionsförderungsmaßnahmen	0,00	0,00	0,00	0,00	0,00
782	28	+ Auszahlungen für den Erwerb von Grundstücken und Gebäuden	0,00	0,00	0,00	0,00	0,00
783	29	+ Auszahlungen für den Erwerb von beweglichem Anlagevermögen	0,00	0,00	0,00	0,00	0,00
784	30	+ Auszahlungen für den Erwerb von Finanzanlagen	0,00	0,00	0,00	0,00	0,00
785	31	+ Auszahlungen für Baumaßnahmen	0,00	0,00	0,00	0,00	0,00
786	32	+ Ausz. für die Gewährung von Ausleihungen (für Investitionen und Investitionsförderungsmaßn. Dritter)	0,00	0,00	0,00	0,00	0,00
787, 789	33	+ sonstige Investitionsauszahlungen	0,00	0,00	0,00	0,00	0,00
	34	= Summe der investiven Auszahlungen (= Zeilen 27 bis 33)	0,00	0,00	0,00	0,00	0,00
	35	= Saldo der Investitionstätigkeit (= Zeilen 26 / 34)	0,00	0,00	0,00	0,00	0,00
672	35a	+ Einzahlungen aus fremden Finanzmitteln	0,00	0,00	0,00	0,00	0,00
772	35b	- Auszahlungen aus fremden Finanzmitteln	0,00	0,00	0,00	0,00	0,00
	35c	= Saldo aus fremden Finanzmitteln	0,00	0,00	0,00	0,00	0,00
673	35d	+ Einzahlungen für amtsangehörige Gemeinden	0,00	0,00	0,00	0,00	0,00
773	35e	- Auszahlungen für amtsangehörige Gemeinden	0,00	0,00	0,00	0,00	0,00
	35f	= Saldo aus Ein- und Auszahlungen für amtsangehörige Gemeinden (Zeilen 35d / 35e)	0,00	0,00	0,00	0,00	0,00
	36	= Finanzmittelüberschuss /-fehlbetrag (= Zeilen 17, 35, 35c und 35f)	8.448,47	200,00-	10,47-	189,53	0,00

Teilfinanzrechnung 2024

Monate: 1 bis 13

Produkt - 551001 - Kinderspielplätze

Ein- und Auszahlungsarten			Ergebnis des Vorjahres in EUR	Fortgeschriebe- ner Ansatz des Haus- haltsjahres ² in EUR	Ist- Ergebnis des Haus- haltsjahres in EUR	Vergleich Ansatz / Ist (Spalte 5 / Spalte 6) in EUR	übertrage- ne Er- mächti- gungen ³ in EUR
1 ⁴	2 ⁵	3	4	5	6	7	8
laufende Verwaltungstätigkeit							
60	1	Steuern und ähnliche Abgaben	0,00	0,00	0,00	0,00	-
61	2	+ Zuwendungen und allgemeine Umlagen	0,00	0,00	0,00	0,00	-
62	3	+ sonstige Transfereinzahlungen	0,00	0,00	0,00	0,00	-
63	4	+ öffentlich-rechtliche Leistungsentgelte	0,00	0,00	0,00	0,00	-
641, 642, 646	5	+ privatrechtliche Leistungsentgelte	0,00	100,00	0,00	100,00-	-
648	6	+ Kostenerstattungen und Kostenumlagen	0,00	100,00	0,00	100,00-	-
65	7	+ sonstige Einzahlungen	0,00	0,00	0,00	0,00	-
66	8	+ Zinsen und sonstige Finanzeinzahlungen	0,00	0,00	0,00	0,00	-
	9	= Einzahlungen aus laufender Verwaltungstätigkeit (= Zeilen 1 bis 8)	0,00	200,00	0,00	200,00-	-
70	10	Personalauszahlungen	0,00	0,00	0,00	0,00	0,00
71	11	+ Versorgungsauszahlungen	0,00	0,00	0,00	0,00	0,00
72	12	+ Auszahlungen für Sach- u. Dienstleistungen	0,00	300,00	0,00	300,00-	0,00
75	13	+ Zinsen und sonstige Finanzauszahlungen	0,00	0,00	0,00	0,00	0,00
73	14	+ Transferauszahlungen	0,00	0,00	0,00	0,00	0,00
74	15	+ sonstige Auszahlungen	18.435,63	0,00	6.728,39-	6.728,39-	0,00
	16	= Auszahlungen aus laufender Verwaltungstätigkeit (= Zeilen 10 bis 15)	18.435,63	300,00	6.728,39-	7.028,39-	0,00
	17	= Saldo aus laufender Verwaltungstätigkeit (= Zeilen 9 / 16)	18.435,63-	100,00-	6.728,39	6.828,39	0,00
Investitionstätigkeit							
681	18	Einzahlungen aus Zuweisungen und Zuschüssen für Investitionen und Investitionsförderungsmaßnahmen	0,00	0,00	0,00	0,00	-
682	19	+ Einzahlungen aus der Veräußerung von Grundstücken und Gebäuden	0,00	0,00	0,00	0,00	-
683	20	+ Einzahlungen aus der Veräußerung von beweglichem Anlagevermögen	0,00	0,00	0,00	0,00	-
684	21	+ Einzahlungen aus der Veräußerung von Finanzanlagen	0,00	0,00	0,00	0,00	-
685	22	+ Einzahlungen aus der Abwicklung von Baumaßnahmen	0,00	0,00	0,00	0,00	-

Teilfinanzrechnung 2024

Monate: 1 bis 13

Produkt - 551001 - Kinderspielplätze

Ein- und Auszahlungsarten			Ergebnis des Vorjahres	Fortgeschriebe- ner Ansatz des Haus- haltsjahres²	Ist- Ergebnis des Haus- haltsjahres	Vergleich Ansatz / Ist (Spalte 5 / Spalte 6)	übertrage- ne Er- mächti- gungen³
			in EUR	in EUR	in EUR	in EUR	in EUR
14	25	3	4	5	6	7	8
686	23	+ Einzahlungen aus Rückflüssen (für Investitionen und Investitionsförderungsmaßnahmen Dritter)	0,00	0,00	0,00	0,00	-
688	24	+ Einzahlungen aus Beiträgen u. ä. Entgelten	0,00	0,00	0,00	0,00	-
689	25	+ sonstige Investitionseinzahlungen	0,00	0,00	0,00	0,00	-
	26	= Summe der investiven Einzahlungen (= Zeilen 18 bis 25)	0,00	0,00	0,00	0,00	-
781	27	Auszahlungen von Zuweisungen und Zuschüssen für Investitionen und Investitionsförderungsmaßnahmen	0,00	0,00	0,00	0,00	0,00
782	28	+ Auszahlungen für den Erwerb von Grundstücken und Gebäuden	0,00	0,00	0,00	0,00	0,00
783	29	+ Auszahlungen für den Erwerb von beweglichem Anlagevermögen	0,00	0,00	0,00	0,00	0,00
784	30	+ Auszahlungen für den Erwerb von Finanzanlagen	0,00	0,00	0,00	0,00	0,00
785	31	+ Auszahlungen für Baumaßnahmen	0,00	0,00	0,00	0,00	0,00
786	32	+ Ausz. für die Gewährung von Ausleihungen (für Investitionen und Investitionsförderungsmaßn. Dritter)	0,00	0,00	0,00	0,00	0,00
787, 789	33	+ sonstige Investitionsauszahlungen	0,00	0,00	0,00	0,00	0,00
	34	= Summe der investiven Auszahlungen (= Zeilen 27 bis 33)	0,00	0,00	0,00	0,00	0,00
	35	= Saldo der Investitionstätigkeit (= Zeilen 26 / 34)	0,00	0,00	0,00	0,00	0,00
672	35a	+ Einzahlungen aus fremden Finanzmitteln	0,00	0,00	0,00	0,00	0,00
772	35b	- Auszahlungen aus fremden Finanzmitteln	0,00	0,00	0,00	0,00	0,00
	35c	= Saldo aus fremden Finanzmitteln	0,00	0,00	0,00	0,00	0,00
673	35d	+ Einzahlungen für amtsangehörige Gemeinden	0,00	0,00	0,00	0,00	0,00
773	35e	- Auszahlungen für amtsangehörige Gemeinden	0,00	0,00	0,00	0,00	0,00
	35f	= Saldo aus Ein- und Auszahlungen für amtsangehörige Gemeinden (Zeilen 35d / 35e)	0,00	0,00	0,00	0,00	0,00
	36	= Finanzmittelüberschuss /-fehlbetrag (= Zeilen 17, 35, 35c und 35f)	18.435,63-	100,00-	6.728,39	6.828,39	0,00

Teilfinanzrechnung 2024

Monate: 1 bis 13

Produkt - 575000 - Tourismus

Ein- und Auszahlungsarten			Ergebnis des Vorjahres in EUR	Fortgeschriebe- ner Ansatz des Haus- haltsjahres ² in EUR	Ist- Ergebnis des Haus- haltsjahres in EUR	Vergleich Ansatz / Ist (Spalte 5 / Spalte 6) in EUR	übertrage- ne Er- mächti- gungen ³ in EUR
1 ⁴	2 ⁵	3	4	5	6	7	8
laufende Verwaltungstätigkeit							
60	1	Steuern und ähnliche Abgaben	0,00	0,00	0,00	0,00	-
61	2	+ Zuwendungen und allgemeine Umlagen	0,00	0,00	0,00	0,00	-
62	3	+ sonstige Transfereinzahlungen	0,00	0,00	0,00	0,00	-
63	4	+ öffentlich-rechtliche Leistungsentgelte	0,00	0,00	0,00	0,00	-
641, 642, 646	5	+ privatrechtliche Leistungsentgelte	1.765,53	3.600,00	367,20	3.232,80-	-
648	6	+ Kostenerstattungen und Kostenumlagen	510,00	500,00	390,00	110,00-	-
65	7	+ sonstige Einzahlungen	0,00	0,00	0,00	0,00	-
66	8	+ Zinsen und sonstige Finanzeinzahlungen	0,00	0,00	0,00	0,00	-
	9	= Einzahlungen aus laufender Verwaltungstätigkeit (= Zeilen 1 bis 8)	2.275,53	4.100,00	757,20	3.342,80-	-
70	10	Personalauszahlungen	0,00	0,00	0,00	0,00	0,00
71	11	+ Versorgungsauszahlungen	0,00	0,00	0,00	0,00	0,00
72	12	+ Auszahlungen für Sach- u. Dienstleistungen	20.568,59	29.900,00	20.678,09	9.221,91-	0,00
75	13	+ Zinsen und sonstige Finanzauszahlungen	0,00	0,00	0,00	0,00	0,00
73	14	+ Transferauszahlungen	0,00	0,00	0,00	0,00	0,00
74	15	+ sonstige Auszahlungen	41.672,72	52.700,00	42.186,33	10.513,67-	0,00
	16	= Auszahlungen aus laufender Verwaltungstätigkeit (= Zeilen 10 bis 15)	62.241,31	82.600,00	62.864,42	19.735,58-	0,00
	17	= Saldo aus laufender Verwaltungstätigkeit (= Zeilen 9 / 16)	59.965,78-	78.500,00-	62.107,22-	16.392,78	0,00
Investitionstätigkeit							
681	18	Einzahlungen aus Zuweisungen und Zuschüssen für Investitionen und Investitionsförderungsmaßnahmen	0,00	0,00	0,00	0,00	-
682	19	+ Einzahlungen aus der Veräußerung von Grundstücken und Gebäuden	0,00	0,00	0,00	0,00	-
683	20	+ Einzahlungen aus der Veräußerung von beweglichem Anlagevermögen	0,00	0,00	0,00	0,00	-
684	21	+ Einzahlungen aus der Veräußerung von Finanzanlagen	0,00	0,00	0,00	0,00	-
685	22	+ Einzahlungen aus der Abwicklung von Baumaßnahmen	0,00	0,00	0,00	0,00	-

Teilfinanzrechnung 2024

Monate: 1 bis 13

Produkt - 575000 - Tourismus

Ein- und Auszahlungsarten			Ergebnis des Vorjahres	Fortgeschriebe- ner Ansatz des Haus- haltsjahres²	Ist- Ergebnis des Haus- haltsjahres	Vergleich Ansatz / Ist (Spalte 5 / Spalte 6)	übertrage- ne Er- mächti- gungen³
			in EUR	in EUR	in EUR	in EUR	in EUR
14	25	3	4	5	6	7	8
686	23	+ Einzahlungen aus Rückflüssen (für Investitionen und Investitionsförderungsmaßnahmen Dritter)	0,00	0,00	0,00	0,00	-
688	24	+ Einzahlungen aus Beiträgen u. ä. Entgelten	0,00	0,00	0,00	0,00	-
689	25	+ sonstige Investitionseinzahlungen	0,00	0,00	0,00	0,00	-
	26	= Summe der investiven Einzahlungen (= Zeilen 18 bis 25)	0,00	0,00	0,00	0,00	-
781	27	Auszahlungen von Zuweisungen und Zuschüssen für Investitionen und Investitionsförderungsmaßnahmen	0,00	0,00	0,00	0,00	0,00
782	28	+ Auszahlungen für den Erwerb von Grundstücken und Gebäuden	0,00	0,00	0,00	0,00	0,00
783	29	+ Auszahlungen für den Erwerb von beweglichem Anlagevermögen	0,00	0,00	0,00	0,00	0,00
784	30	+ Auszahlungen für den Erwerb von Finanzanlagen	0,00	0,00	0,00	0,00	0,00
785	31	+ Auszahlungen für Baumaßnahmen	0,00	0,00	0,00	0,00	0,00
786	32	+ Ausz. für die Gewährung von Ausleihungen (für Investitionen und Investitionsförderungsmaßn. Dritter)	0,00	0,00	0,00	0,00	0,00
787, 789	33	+ sonstige Investitionsauszahlungen	0,00	0,00	0,00	0,00	0,00
	34	= Summe der investiven Auszahlungen (= Zeilen 27 bis 33)	0,00	0,00	0,00	0,00	0,00
	35	= Saldo der Investitionstätigkeit (= Zeilen 26 / 34)	0,00	0,00	0,00	0,00	0,00
672	35a	+ Einzahlungen aus fremden Finanzmitteln	0,00	0,00	0,00	0,00	0,00
772	35b	- Auszahlungen aus fremden Finanzmitteln	0,00	0,00	0,00	0,00	0,00
	35c	= Saldo aus fremden Finanzmitteln	0,00	0,00	0,00	0,00	0,00
673	35d	+ Einzahlungen für amtsangehörige Gemeinden	0,00	0,00	0,00	0,00	0,00
773	35e	- Auszahlungen für amtsangehörige Gemeinden	0,00	0,00	0,00	0,00	0,00
	35f	= Saldo aus Ein- und Auszahlungen für amtsangehörige Gemeinden (Zeilen 35d / 35e)	0,00	0,00	0,00	0,00	0,00
	36	= Finanzmittelüberschuss /-fehlbetrag (= Zeilen 17, 35, 35c und 35f)	59.965,78-	78.500,00-	62.107,22-	16.392,78	0,00

Teilfinanzrechnung 2024

Monate: 1 bis 13

Produkt - 611000 - Steuern, allg. Zuweisungen, allg. Umlagen

Ein- und Auszahlungsarten			Ergebnis des Vorjahres in EUR	Fortgeschriebe- ner Ansatz des Haus- haltsjahres ² in EUR	Ist- Ergebnis des Haus- haltsjahres in EUR	Vergleich Ansatz / Ist (Spalte 5 / Spalte 6) in EUR	übertrage- ne Er- mächti- gungen ³ in EUR
1 ⁴	2 ⁵	3	4	5	6	7	8
laufende Verwaltungstätigkeit							
60	1	Steuern und ähnliche Abgaben	0,00	0,00	0,00	0,00	-
61	2	+ Zuwendungen und allgemeine Umlagen	2.476.095,00	2.727.800,00	2.716.352,00	11.448,00-	-
62	3	+ sonstige Transfereinzahlungen	0,00	0,00	0,00	0,00	-
63	4	+ öffentlich-rechtliche Leistungsentgelte	0,00	0,00	0,00	0,00	-
641, 642, 646	5	+ privatrechtliche Leistungsentgelte	0,00	0,00	0,00	0,00	-
648	6	+ Kostenerstattungen und Kostenumlagen	0,00	0,00	0,00	0,00	-
65	7	+ sonstige Einzahlungen	0,00	0,00	0,00	0,00	-
66	8	+ Zinsen und sonstige Finanzeinzahlungen	0,00	0,00	0,00	0,00	-
	9	= Einzahlungen aus laufender Verwaltungstätigkeit (= Zeilen 1 bis 8)	2.476.095,00	2.727.800,00	2.716.352,00	11.448,00-	-
70	10	Personalauszahlungen	0,00	0,00	0,00	0,00	0,00
71	11	+ Versorgungsauszahlungen	0,00	0,00	0,00	0,00	0,00
72	12	+ Auszahlungen für Sach- u. Dienstleistungen	0,00	0,00	0,00	0,00	0,00
75	13	+ Zinsen und sonstige Finanzauszahlungen	0,00	0,00	0,00	0,00	0,00
73	14	+ Transferauszahlungen	0,00	0,00	0,00	0,00	0,00
74	15	+ sonstige Auszahlungen	0,00	0,00	0,00	0,00	0,00
	16	= Auszahlungen aus laufender Verwaltungstätigkeit (= Zeilen 10 bis 15)	0,00	0,00	0,00	0,00	0,00
	17	= Saldo aus laufender Verwaltungstätigkeit (= Zeilen 9 / 16)	2.476.095,00	2.727.800,00	2.716.352,00	11.448,00-	0,00
Investitionstätigkeit							
681	18	Einzahlungen aus Zuweisungen und Zuschüssen für Investitionen und Investitionsförderungsmaßnahmen	0,00	0,00	0,00	0,00	-
682	19	+ Einzahlungen aus der Veräußerung von Grundstücken und Gebäuden	0,00	0,00	0,00	0,00	-
683	20	+ Einzahlungen aus der Veräußerung von beweglichem Anlagevermögen	0,00	0,00	0,00	0,00	-
684	21	+ Einzahlungen aus der Veräußerung von Finanzanlagen	0,00	0,00	0,00	0,00	-
685	22	+ Einzahlungen aus der Abwicklung von Baumaßnahmen	0,00	0,00	0,00	0,00	-

Teilfinanzrechnung 2024

Monate: 1 bis 13

Produkt - 611000 - Steuern, allg. Zuweisungen, allg. Umlagen

Ein- und Auszahlungsarten			Ergebnis des Vorjahres	Fortgeschriebe- ner Ansatz des Haus- haltsjahres ²	Ist- Ergebnis des Haus- haltsjahres	Vergleich Ansatz / Ist (Spalte 5 / Spalte 6)	übertrage- ne Er- mächti- gungen ³
			in EUR	in EUR	in EUR	in EUR	in EUR
1 ⁴	2 ⁵	3	4	5	6	7	8
686	23	+ Einzahlungen aus Rückflüssen (für Investitionen und Investitionsförderungsmaßnahmen Dritter)	0,00	0,00	0,00	0,00	-
688	24	+ Einzahlungen aus Beiträgen u. ä. Entgelten	0,00	0,00	0,00	0,00	-
689	25	+ sonstige Investitionseinzahlungen	0,00	0,00	0,00	0,00	-
	26	= Summe der investiven Einzahlungen (= Zeilen 18 bis 25)	0,00	0,00	0,00	0,00	-
781	27	Auszahlungen von Zuweisungen und Zuschüssen für Investitionen und Investitionsförderungsmaßnahmen	0,00	0,00	0,00	0,00	0,00
782	28	+ Auszahlungen für den Erwerb von Grundstücken und Gebäuden	0,00	0,00	0,00	0,00	0,00
783	29	+ Auszahlungen für den Erwerb von beweglichem Anlagevermögen	0,00	0,00	0,00	0,00	0,00
784	30	+ Auszahlungen für den Erwerb von Finanzanlagen	0,00	0,00	0,00	0,00	0,00
785	31	+ Auszahlungen für Baumaßnahmen	0,00	0,00	0,00	0,00	0,00
786	32	+ Ausz. für die Gewährung von Ausleihungen (für Investitionen und Investitionsförderungsmaßn. Dritter)	0,00	0,00	0,00	0,00	0,00
787, 789	33	+ sonstige Investitionsauszahlungen	0,00	0,00	0,00	0,00	0,00
	34	= Summe der investiven Auszahlungen (= Zeilen 27 bis 33)	0,00	0,00	0,00	0,00	0,00
	35	= Saldo der Investitionstätigkeit (= Zeilen 26 / 34)	0,00	0,00	0,00	0,00	0,00
672	35a	+ Einzahlungen aus fremden Finanzmitteln	0,00	0,00	0,00	0,00	0,00
772	35b	- Auszahlungen aus fremden Finanzmitteln	0,00	0,00	0,00	0,00	0,00
	35c	= Saldo aus fremden Finanzmitteln	0,00	0,00	0,00	0,00	0,00
673	35d	+ Einzahlungen für amtsangehörige Gemeinden	0,00	0,00	0,00	0,00	0,00
773	35e	- Auszahlungen für amtsangehörige Gemeinden	0,00	0,00	0,00	0,00	0,00
	35f	= Saldo aus Ein- und Auszahlungen für amtsangehörige Gemeinden (Zeilen 35d / 35e)	0,00	0,00	0,00	0,00	0,00
	36	= Finanzmittelüberschuss /-fehlbetrag (= Zeilen 17, 35, 35c und 35f)	2.476.095,00	2.727.800,00	2.716.352,00	11.448,00-	0,00

Teilfinanzrechnung 2024

Monate: 1 bis 13

Produkt - 612000 - sonstige allg. Finanzwirtschaft

Ein- und Auszahlungsarten			Ergebnis des Vorjahres in EUR	Fortgeschriebe- ner Ansatz des Haus- haltsjahres ² in EUR	Ist- Ergebnis des Haus- haltsjahres in EUR	Vergleich Ansatz / Ist (Spalte 5 / Spalte 6) in EUR	übertrage- ne Er- mächti- gungen ³ in EUR
1 ⁴	2 ⁵	3	4	5	6	7	8
laufende Verwaltungstätigkeit							
60	1	Steuern und ähnliche Abgaben	0,00	0,00	0,00	0,00	-
61	2	+ Zuwendungen und allgemeine Umlagen	0,00	0,00	0,00	0,00	-
62	3	+ sonstige Transfereinzahlungen	0,00	0,00	0,00	0,00	-
63	4	+ öffentlich-rechtliche Leistungsentgelte	0,00	0,00	0,00	0,00	-
641, 642, 646	5	+ privatrechtliche Leistungsentgelte	0,00	0,00	0,00	0,00	-
648	6	+ Kostenerstattungen und Kostenumlagen	0,00	0,00	0,00	0,00	-
65	7	+ sonstige Einzahlungen	0,00	0,00	0,00	0,00	-
66	8	+ Zinsen und sonstige Finanzeinzahlungen	196.286,77	150.000,00	439.968,12	289.968,12	-
	9	= Einzahlungen aus laufender Verwaltungstätigkeit (= Zeilen 1 bis 8)	196.286,77	150.000,00	439.968,12	289.968,12	-
70	10	Personalauszahlungen	0,00	0,00	0,00	0,00	0,00
71	11	+ Versorgungsauszahlungen	0,00	0,00	0,00	0,00	0,00
72	12	+ Auszahlungen für Sach- u. Dienstleistungen	0,00	0,00	0,00	0,00	0,00
75	13	+ Zinsen und sonstige Finanzauszahlungen	0,00	0,00	0,00	0,00	0,00
73	14	+ Transferauszahlungen	0,00	0,00	0,00	0,00	0,00
74	15	+ sonstige Auszahlungen	0,00	0,00	0,00	0,00	0,00
	16	= Auszahlungen aus laufender Verwaltungstätigkeit (= Zeilen 10 bis 15)	0,00	0,00	0,00	0,00	0,00
	17	= Saldo aus laufender Verwaltungstätigkeit (= Zeilen 9 / 16)	196.286,77	150.000,00	439.968,12	289.968,12	0,00
Investitionstätigkeit							
681	18	Einzahlungen aus Zuweisungen und Zuschüssen für Investitionen und Investitionsförderungsmaßnahmen	0,00	0,00	0,00	0,00	-
682	19	+ Einzahlungen aus der Veräußerung von Grundstücken und Gebäuden	0,00	0,00	0,00	0,00	-
683	20	+ Einzahlungen aus der Veräußerung von beweglichem Anlagevermögen	0,00	0,00	0,00	0,00	-
684	21	+ Einzahlungen aus der Veräußerung von Finanzanlagen	0,00	0,00	0,00	0,00	-
685	22	+ Einzahlungen aus der Abwicklung von Baumaßnahmen	0,00	0,00	0,00	0,00	-

Teilfinanzrechnung 2024

Monate: 1 bis 13

Produkt - 612000 - sonstige allg. Finanzwirtschaft

Ein- und Auszahlungsarten			Ergebnis des Vorjahres	Fortgeschriebe- ner Ansatz des Haus- haltsjahres ²	Ist- Ergebnis des Haus- haltsjahres	Vergleich Ansatz / Ist (Spalte 5 / Spalte 6)	übertrage- ne Er- mächti- gungen ³
			in EUR	in EUR	in EUR	in EUR	in EUR
1 ⁴	2 ⁵	3	4	5	6	7	8
686	23	+ Einzahlungen aus Rückflüssen (für Investitionen und Investitionsförderungsmaßnahmen Dritter)	6.000,00	6.000,00	6.000,00	0,00	-
688	24	+ Einzahlungen aus Beiträgen u. ä. Entgelten	0,00	0,00	0,00	0,00	-
689	25	+ sonstige Investitionseinzahlungen	0,00	0,00	0,00	0,00	-
	26	= Summe der investiven Einzahlungen (= Zeilen 18 bis 25)	6.000,00	6.000,00	6.000,00	0,00	-
781	27	Auszahlungen von Zuweisungen und Zuschüssen für Investitionen und Investitionsförderungsmaßnahmen	0,00	0,00	0,00	0,00	0,00
782	28	+ Auszahlungen für den Erwerb von Grundstücken und Gebäuden	0,00	0,00	0,00	0,00	0,00
783	29	+ Auszahlungen für den Erwerb von beweglichem Anlagevermögen	0,00	0,00	0,00	0,00	0,00
784	30	+ Auszahlungen für den Erwerb von Finanzanlagen	0,00	0,00	0,00	0,00	0,00
785	31	+ Auszahlungen für Baumaßnahmen	0,00	0,00	0,00	0,00	0,00
786	32	+ Ausz. für die Gewährung von Ausleihungen (für Investitionen und Investitionsförderungsmaßn. Dritter)	0,00	0,00	0,00	0,00	0,00
787, 789	33	+ sonstige Investitionsauszahlungen	0,00	0,00	0,00	0,00	0,00
	34	= Summe der investiven Auszahlungen (= Zeilen 27 bis 33)	0,00	0,00	0,00	0,00	0,00
	35	= Saldo der Investitionstätigkeit (= Zeilen 26 / 34)	6.000,00	6.000,00	6.000,00	0,00	0,00
672	35a	+ Einzahlungen aus fremden Finanzmitteln	0,00	0,00	0,00	0,00	0,00
772	35b	- Auszahlungen aus fremden Finanzmitteln	0,00	0,00	0,00	0,00	0,00
	35c	= Saldo aus fremden Finanzmitteln	0,00	0,00	0,00	0,00	0,00
673	35d	+ Einzahlungen für amtsangehörige Gemeinden	0,00	0,00	0,00	0,00	0,00
773	35e	- Auszahlungen für amtsangehörige Gemeinden	0,00	0,00	0,00	0,00	0,00
	35f	= Saldo aus Ein- und Auszahlungen für amtsangehörige Gemeinden (Zeilen 35d / 35e)	0,00	0,00	0,00	0,00	0,00
	36	= Finanzmittelüberschuss /-fehlbetrag (= Zeilen 17, 35, 35c und 35f)	202.286,77	156.000,00	445.968,12	289.968,12	0,00
692	37	+ Aufnahme von Krediten für Investitionen und Investitionsförderungsmaßnahmen	0,00	0,00	0,00	0,00	
695	38	+ Einzahlungen aus Rückflüssen von Darlehen aus der Anlage liquider Mittel	0,00	0,00	0,00	0,00	

Teilfinanzrechnung 2024

Monate: 1 bis 13

Produkt - 612000 - sonstige allg. Finanzwirtschaft

Ein- und Auszahlungsarten			Ergebnis des Vorjahres	Fortgeschriebe- ner Ansatz des Haus- haltsjahres ²	Ist- Ergebnis des Haus- haltsjahres	Vergleich Ansatz / Ist (Spalte 5 / Spalte 6)	übertrage- ne Er- mächti- gungen ³
			in EUR	in EUR	in EUR	in EUR	in EUR
1 ⁴	2 ⁵	3	4	5	6	7	8
693	39	+ Aufnahme von Kassenkrediten	0,00	0,00	0,00	0,00	
792	40	- Tilgung von Krediten für Investitionen und Investitionsförderungsmaßnahmen	0,00	0,00	0,00	0,00	0,00
795	41	- Auszahlungen aus der Gewährung von Darlehen zur Anlage liquider Mittel	0,00	0,00	0,00	0,00	0,00
793	42	- Tilgung von Kassenkrediten	0,00	0,00	0,00	0,00	0,00
	43	= Saldo aus Finanzierungstätigkeit	0,00	0,00	0,00	0,00	0,00

¹ Es bleibt der Gemeinde unbenommen, kalkulatorische Zinsen nachrichtlich auszuweisen.

² Die fortgeschriebenen Planansätze umfassen:

- den Ansatz des Haushaltsjahres,
- die Veränderungen durch Nachträge,
- die Inanspruchnahme der ein- oder gegenseitigen Deckungsfähigkeit und
- übertragene Ermächtigungen aus Haushaltsvorjahren

Nicht erfasst vom fortgeschriebenen Planansatz sind die über- und außerplanmäßigen Auszahlungen und die zweckgebundenen Mehreinzahlungen und entsprechende -auszahlungen.

³ übertragene Ermächtigungen nach § 23 Abs. 1 GemHVO-Doppik ins Folgejahr

⁴ Die Ziffern geben an, in welchen Kontengruppen und Kontenarten veranschlagt wird.


⁵ laufende Nummerierung der Zeile

⁶ Zinsen sind regelmäßig nur in der Teilergebnisrechnung für den Produktbereich "Allgemeine Finanzwirtschaft" auszuweisen

⁷ Es wird empfohlen, in der Teilfinanzrechnung die Zeilen 35a bis 35c (bei Ämtern bis 35 e) des Musters zur Finanzrechnung auszuweisen

⁸ In der Teilfinanzrechnung für die Produktgruppe "Sonstige allgemeine Finanzwirtschaft" sind die Zeilen 37 bis 43 des Muster zur Finanzrechnung auszuweisen.

⁹ Angaben zu laufenden Nummer 1 bis 17 können entfallen; siehe § 4 Abs. 5 GemHVO-Doppik



Planablauf

Amt Lensahn

2024

Mandant 1 Amt Lensahn

Haushaltsjahr

2024

Planablaufvergleich

Produkt / Konto	textliche Bezeichnung	Haushalts- ermächtigungen vom Vorjahr I = insgesamt A = in Abgang	gebuchte Beträge	in Bewirt- schaftung eingetragen (Zahlungsbele	Haushaltsans. gesamt (urspr. Ansatz + evtl. Nach- träge)	Rechnungserg. = Spalte 11 + Spalte 16 ./. Abgänge auf KR und Ermäch- tigungsüber- tragungen (8)	Differenz Rechn.Ergeb. ./. HH-Ansatz ges.	üpl./apl. bewilligt oder unecht gedeckt	Haushaltser- mächtigungen in das Nachjahr
		6 / 7 / 8 -	9 -	11-	12-	13-	14 -	15 -	16 -
111000	4462000 Sonstige Erträge	0,00 I	330,00	330,00	100,00	330,00	230,00	0,00	0,00
111000	5031000 Beiträge zur gesetzlichen Sozialversicherung für Beamte (Nachversicherung)	0,00 I	738,00	738,00	0,00	738,00	738,00	0,00	0,00
111000	5132001 Umlage zur gesetzlichen Unfallversicherung	0,00 I	316,62	316,62	300,00	316,62	16,62	0,00	0,00
111000	5262000 Aus- und Fortbildung	0,00 I	0,00	0,00	100,00	0,00	100,00-	0,00	0,00
111000	5291000 Repräsentationskosten	0,00 I	3.638,94	3.638,94	3.200,00	3.638,94	438,94	0,00	0,00
111000	5421000 Aufwandsentschädigung	0,00 I	9.438,84	9.438,84	12.500,00	9.438,84	3.061,16-	0,00	0,00
111000	5421001 Sitzungsgelder	0,00 I	1.851,00	1.851,00	3.000,00	1.851,00	1.149,00-	0,00	0,00

Mandant 1 Amt Lensahn

Haushaltsjahr

2024

Planablaufvergleich

Produkt / Konto		textliche Bezeichnung	Haushalts- ermächtigungen vom Vorjahr	gebuchte Beträge	in Bewirt- schaftung eingetragen	Haushaltsans. gesamt	Rechnungserg.	Differenz Rechn.Ergeb. ./. HH-Ansatz ges.	üpl./apl. bewilligt oder unecht gedeckt	Haushaltser- mächtigungen in das Nachjahr
			I = insgesamt A = in Abgang		(Zahlungsbele	(urspr. Ansatz + evtl. Nach- träge)	= Spalte 11 + Spalte 16 ./. Abgänge auf KR und Ermäch- tigungsüber- tragungen (8)			
			6 / 7 / 8 -	9 -	11-	12-	13-	14 -	15 -	16 -
111000	5421002	Reisekosten für Ehrenamtler	0,00 I	42,00	42,00	1.500,00	42,00	1.458,00-	24,60-	0,00
111000	5429001	Mitgliedsbeiträge	0,00 I	91,00	91,00	100,00	91,00	9,00-	0,00	0,00
111000	5429100	Verfügungsmittel	0,00 I	140,60	140,60	400,00	140,60	259,40-	0,00	0,00
111000	5431100	Bücher	0,00 I	163,85	163,85	100,00	163,85	63,85	0,00	0,00
111000	5431400	Reisekosten für Hauptamtler	0,00 I	31,20	31,20	1.000,00	31,20	968,80-	0,00	0,00
111000	5431700	EDV-Kosten	0,00 I	12.048,07	12.048,07	17.900,00	12.048,07	5.851,93-	4.200,00-	0,00
111000	5431800	Vordrucke	0,00 I	42,31	42,31	100,00	42,31	57,69-	0,00	0,00

Mandant 1 Amt Lensahn

Haushaltsjahr

2024

Planablaufvergleich

Produkt / Konto		textliche Bezeichnung	Haushalts- ermächtigungen vom Vorjahr	gebuchte Beträge	in Bewirt- schaftung eingetragen	Haushaltsans. gesamt	Rechnungserg.	Differenz Rechn.Ergeb. ./ HH-Ansatz ges.	üpl./apl. bewilligt oder unecht gedeckt	Haushaltser- mächtigungen in das Nachjahr
			I = insgesamt A = in Abgang		(Zahlungsbele	(urspr. Ansatz + evtl. Nach- träge)	= Spalte 11 + Spalte 16 ./. Abgänge auf KR und Ermäch- tigungsüber- tragungen (8)			
			6 / 7 / 8 -	9 -	11-	12-	13-	14 -	15 -	16 -
111000	5452009	Personalkostenerstattung an die Gemeinde Lensahn	0,00 I	262.610,88	262.610,88	194.600,00	262.610,88	68.010,88	0,00	0,00
111000	5711200	Abschreibungen Sammelposten	0,00 I	157,92	157,92	0,00	157,92	157,92	0,00	0,00
111000	5811910	Sachkosten für einen Arbeitsplatz in der Verwaltung	0,00 I	10.000,00	10.000,00	10.000,00	10.000,00	0,00	0,00	0,00
111000	5811911	Sachkosten für den EDV-Einsatz in der Verwaltung	0,00 I	8.500,00	8.500,00	8.500,00	8.500,00	0,00	0,00	0,00
111001	4161000	Erträge aus der Auflösung von Sonderposten aus Zuschüssen	0,00 I	0,00	0,00	0,00	0,00	0,00	0,00	0,00
111001	4411000	Mieten	0,00 I	1.860,00	1.860,00	1.600,00	1.860,00	260,00	0,00	0,00
111001	4461001	Erstattung aus Schadenfällen	0,00 I	0,00	0,00	1.000,00	0,00	1.000,00-	0,00	0,00

Mandant 1 Amt Lensahn

Haushaltsjahr

2024

Planablaufvergleich

Produkt / Konto	textliche Bezeichnung	Haushalts- ermächtigungen vom Vorjahr	gebuchte Beträge	in Bewirt- schaftung eingetragen	Haushaltsans. gesamt	Rechnungserg.	Differenz Rechn.Ergeb. ./ HH-Ansatz ges.	üpl./apl. bewilligt oder unecht gedeckt	Haushaltser- mächtigungen in das Nachjahr
		I = insgesamt A = in Abgang		(Zahlungsbele	(urspr. Ansatz + evtl. Nach- träge)	= Spalte 11 + Spalte 16 ./. Abgänge auf KR und Ermäch- tigungsüber- tragungen (8)			
		6 / 7 / 8 -	9 -	11-	12-	13-	14 -	15 -	16 -
111001	4462000 Sonstige Erträge	0,00 I	3.779,08	3.779,08	500,00	3.779,08	3.279,08	0,00	0,00
111001	4482901 Anteil an den Sachkosten eines Arbeitsplatzes von Gemeinden	0,00 I	15.100,00	15.100,00	15.100,00	15.100,00	0,00	0,00	0,00
111001	4482903 Erstattung für die Nutzung von Räumen	0,00 I	0,00	0,00	2.200,00	0,00	2.200,00-	0,00	0,00
111001	4482904 Förderung durch Bereitstellung von Räumen	0,00 I	600,00	600,00	600,00	600,00	0,00	0,00	0,00
111001	4811910 Erstattung der Sachkosten für einen Arbeitsplatz in der Verwaltung	0,00 I	67.600,00	67.600,00	67.600,00	67.600,00	0,00	0,00	0,00
111001	5211000 Unterhaltung Grundstück und bauliche Anlagen	0,00 I	15.872,60	15.872,60	50.000,00	15.872,60	34.127,40-	0,00	0,00
111001	5211004 Brandschutzmaßnahmen	0,00 I	288,52	288,52	1.700,00	288,52	1.411,48-	0,00	0,00

Mandant 1 Amt Lensahn

Haushaltsjahr

2024

Planablaufvergleich

Produkt / Konto	textliche Bezeichnung	Haushalts- ermächtigungen vom Vorjahr	gebuchte Beträge	in Bewirt- schaftung eingetragen	Haushaltsans. gesamt	Rechnungserg.	Differenz Rechn.Ergeb. ./ HH-Ansatz ges.	üpl./apl. bewilligt oder unecht gedeckt	Haushaltser- mächtigungen in das Nachjahr
		I = insgesamt A = in Abgang		(Zahlungsbele	(urspr. Ansatz + evtl. Nach- träge)	= Spalte 11 + Spalte 16 ./. Abgänge auf KR und Ermäch- tigungsüber- tragungen (8)			
		6 / 7 / 8 -	9 -	11-	12-	13-	14 -	15 -	16 -
111001	5241000 Bewirtschaftungskosten	0,00 I	35.089,07	35.089,07	60.000,00	35.089,07	24.910,93-	0,00	0,00
111001	5262000 Aus- und Fortbildung	0,00 I	7.287,87	7.287,87	5.000,00	7.287,87	2.287,87	0,00	0,00
111001	5271000 Unterhaltung Gerät und Ausrüstung	0,00 I	2.470,78	2.470,78	3.000,00	2.470,78	529,22-	0,00	0,00
111001	5271006 Erwerb Möbel unter 250 EUR	0,00 I	923,56	923,56	800,00	923,56	123,56	0,00	0,00
111001	5291000 Arbeitssicherheit	0,00 I	699,39	699,39	1.000,00	699,39	300,61-	0,00	0,00
111001	5291008 Zuschuss zur Betriebskasse	0,00 I	1.048,41	1.048,41	1.100,00	1.048,41	51,59-	0,00	0,00
111001	5312000 Ausgleichsabgabe nach Schwerbehindertengesetz	0,00 I	0,00	0,00	3.600,00	0,00	3.600,00-	536,32-	0,00

Mandant 1 Amt Lensahn

Haushaltsjahr 2024

Planablaufvergleich

Produkt / Konto		textliche Bezeichnung	Haushalts- ermächtigungen vom Vorjahr	gebuchte Beträge	in Bewirt- schaftung eingetragen	Haushaltsans. gesamt	Rechnungserg.	Differenz Rechn.Ergeb. ./ HH-Ansatz ges.	üpl./apl. bewilligt oder unecht gedeckt	Haushaltser- mächtigungen in das Nachjahr
			I = insgesamt A = in Abgang		(Zahlungsbele	(urspr. Ansatz + evtl. Nach- träge)	= Spalte 11 + Spalte 16 ./. Abgänge auf KR und Ermäch- tigungsüber- tragungen (8)			
			6 / 7 / 8 -	9 -	11-	12-	13-	14 -	15 -	16 -
111001	5429001	Mitgliedsbeiträge	0,00 I	13.636,13	13.636,13	12.900,00	13.636,13	736,13	0,00	0,00
111001	5431000	Bürobedarf	0,00 I	3.709,27	3.709,27	4.500,00	3.709,27	790,73-	0,00	0,00
111001	5431001	Kopier- und Druckkosten	0,00 I	1.171,02	1.171,02	11.400,00	1.171,02	10.228,98-	0,00	0,00
111001	5431100	Bücher	0,00 I	3.352,63	3.352,63	3.000,00	3.352,63	352,63	0,00	0,00
111001	5431101	Zeitschriften	0,00 I	0,00	0,00	800,00	0,00	800,00-	0,00	0,00
111001	5431201	Fernmeldegebühren	0,00 I	5.796,31	5.796,31	7.300,00	5.796,31	1.503,69-	0,00	0,00
111001	5431202	Porto- und Zustellgebühren	0,00 I	12.176,23	12.176,23	12.000,00	12.176,23	176,23	0,00	0,00

Mandant 1 Amt Lensahn

Haushaltsjahr

2024

Planablaufvergleich

Produkt / Konto	textliche Bezeichnung	Haushalts- ermächtigungen vom Vorjahr	gebuchte Beträge	in Bewirt- schaftung eingetragen	Haushaltsans. gesamt	Rechnungserg.	Differenz Rechn.Ergeb. ./ HH-Ansatz ges.	üpl./apl. bewilligt oder unecht gedeckt	Haushaltser- mächtigungen in das Nachjahr
		I = insgesamt A = in Abgang		(Zahlungsbele	(urspr. Ansatz + evtl. Nach- träge)	= Spalte 11 + Spalte 16 ./. Abgänge auf KR und Ermäch- tigungsüber- tragungen (8)			
		6 / 7 / 8 -	9 -	11-	12-	13-	14 -	15 -	16 -
111001	5431300 Öffentliche Bekanntmachungen	0,00 I	14.309,82	14.309,82	10.400,00	14.309,82	3.909,82	0,00	0,00
111001	5431400 Reisekosten für Hauptamtler	0,00 I	473,90	473,90	1.500,00	473,90	1.026,10-	0,00	0,00
111001	5431501 Gerichts- und ähnliche Kosten	0,00 I	0,00	0,00	100,00	0,00	100,00-	0,00	0,00
111001	5431502 Sachverständigenkosten	0,00 I	0,00	0,00	0,00	0,00	0,00	0,00	0,00
111001	5431600 Geschäftsaufwendungen	0,00 I	9,46	9,46	0,00	9,46	9,46	0,00	0,00
111001	5431700 EDV-Kosten	0,00 I	38.121,25	38.121,25	33.400,00	38.121,25	4.721,25	0,00	0,00
111001	5431800 Vordrucke	0,00 I	0,00	0,00	400,00	0,00	400,00-	0,00	0,00

Mandant 1 Amt Lensahn

Haushaltsjahr

2024

Planablaufvergleich

Produkt / Konto	textliche Bezeichnung	Haushalts- ermächtigungen vom Vorjahr	gebuchte Beträge	in Bewirt- schaftung eingetragen	Haushaltsans. gesamt	Rechnungserg.	Differenz Rechn.Ergeb. ./. HH-Ansatz ges.	üpl./apl. bewilligt oder unecht gedeckt	Haushaltser- mächtigungen in das Nachjahr
		I = insgesamt A = in Abgang		(Zahlungsbele	(urspr. Ansatz + evtl. Nach- träge)	= Spalte 11 + Spalte 16 ./. Abgänge auf KR und Ermäch- tigungsüber- tragungen (8)			
		6 / 7 / 8 -	9 -	11-	12-	13-	14 -	15 -	16 -
111001	5441000 Steuern und Versicherungen	0,00 I	11.872,71	11.872,71	14.100,00	11.872,71	2.227,29-	0,00	0,00
111001	5441001 Abwicklung von Schadenfällen	0,00 I	0,00	0,00	1.000,00	0,00	1.000,00-	0,00	0,00
111001	5452009 Personalkostenerstattung an die Gemeinde Lensahn	0,00 I	288.134,07	288.134,07	305.300,00	288.134,07	17.165,93-	0,00	0,00
111001	5471000 Wertveränderungen bei Sachanlagen	0,00 I	2,00	2,00	0,00	2,00	2,00	0,00	0,00
111001	5711000 Abschreibungen auf Sachanlagen	0,00 I	8.099,66	8.099,66	8.100,00	8.099,66	0,34-	0,00	0,00
111001	5711200 Abschreibungen Sammelposten	0,00 I	5.949,35	5.949,35	4.400,00	5.949,35	1.549,35	0,00	0,00
111001	5741000 Auflösung gewährter Zuschüsse	0,00 I	0,00	0,00	0,00	0,00	0,00	0,00	0,00

Mandant 1 Amt Lensahn

Haushaltsjahr

2024

Planablaufvergleich

Produkt / Konto		textliche Bezeichnung	Haushalts- ermächtigungen vom Vorjahr	gebuchte Beträge	in Bewirt- schaftung eingetragen	Haushaltsans. gesamt	Rechnungserg.	Differenz Rechn.Ergeb. ./ HH-Ansatz ges.	üpl./apl. bewilligt oder unecht gedeckt	Haushaltser- mächtigungen in das Nachjahr
			I = insgesamt A = in Abgang		(Zahlungsbele	(urspr. Ansatz + evtl. Nach- träge)	= Spalte 11 + Spalte 16 ./. Abgänge auf KR und Ermäch- tigungsüber- tragungen (8)			
			6 / 7 / 8 -	9 -	11-	12-	13-	14 -	15 -	16 -
111001	5811911	Sachkosten für den EDV-Einsatz in der Verwaltung	0,00 I	12.000,00	12.000,00	12.000,00	12.000,00	0,00	0,00	0,00
111002	5452009	Personalkostenerstattung an die Gemeinde Lensahn	0,00 I	1.884,00	1.884,00	2.000,00	1.884,00	116,00-	0,00	0,00
111003	5262000	Aus- und Fortbildung	0,00 I	927,62	927,62	2.500,00	927,62	1.572,38-	0,00	0,00
111003	5429001	Mitgliedsbeiträge	0,00 I	175,00	175,00	100,00	175,00	75,00	0,00	0,00
111003	5431100	Bücher	0,00 I	332,00	332,00	200,00	332,00	132,00	0,00	0,00
111003	5431400	Reisekosten für Hauptamtler	0,00 I	152,40	152,40	600,00	152,40	447,60-	0,00	0,00
111003	5431700	EDV-Kosten	0,00 I	25.641,37	25.641,37	21.500,00	25.641,37	4.141,37	4.200,00	0,00

Mandant 1 Amt Lensahn

Haushaltsjahr

2024

Planablaufvergleich

Produkt / Konto	textliche Bezeichnung	Haushalts- ermächtigungen vom Vorjahr	gebuchte Beträge	in Bewirt- schaftung eingetragen	Haushaltsans. gesamt	Rechnungserg.	Differenz Rechn.Ergeb. ./ HH-Ansatz ges.	üpl./apl. bewilligt oder unecht gedeckt	Haushaltser- mächtigungen in das Nachjahr
		I = insgesamt A = in Abgang		(Zahlungsbele	(urspr. Ansatz + evtl. Nach- träge)	= Spalte 11 + Spalte 16 ./. Abgänge auf KR und Ermäch- tigungsüber- tragungen (8)			
		6 / 7 / 8 -	9 -	11-	12-	13-	14 -	15 -	16 -
111003	5431800 Vordrucke	0,00 I	0,00	0,00	100,00	0,00	100,00-	0,00	0,00
111003	5452009 Personalkostenerstattung an die Gemeinde Lensahn	0,00 I	343.769,61	343.769,61	137.000,00	343.769,61	206.769,61	0,00	0,00
111003	5811910 Sachkosten für einen Arbeitsplatz in der Verwaltung	0,00 I	9.000,00	9.000,00	9.000,00	9.000,00	0,00	0,00	0,00
111003	5811911 Sachkosten für den EDV-Einsatz in der Verwaltung	0,00 I	10.000,00	10.000,00	10.000,00	10.000,00	0,00	0,00	0,00
111004	4562000 Beitreibungsgebühren	0,00 I	2.294,00	2.294,00	4.000,00	2.294,00	1.706,00-	0,00	0,00
111004	4562211 pr. pauschale Mahnauslagen	0,00 I	105,00	105,00	0,00	105,00	105,00	0,00	0,00
111004	4562212 pr. konkrete Mahnauslagen	0,00 I	0,00	0,00	0,00	0,00	0,00	0,00	0,00

Mandant 1 Amt Lensahn

Haushaltsjahr

2024

Planablaufvergleich

Produkt / Konto	textliche Bezeichnung	Haushalts- ermächtigungen vom Vorjahr	gebuchte Beträge	in Bewirt- schaftung eingetragen	Haushaltsans. gesamt	Rechnungserg.	Differenz Rechn.Ergeb. ./ HH-Ansatz ges.	üpl./apl. bewilligt oder unecht gedeckt	Haushaltser- mächtigungen in das Nachjahr
		I = insgesamt A = in Abgang		(Zahlungsbele	(urspr. Ansatz + evtl. Nach- träge)	= Spalte 11 + Spalte 16 ./. Abgänge auf KR und Ermäch- tigungsüber- tragungen (8)			
		6 / 7 / 8 -	9 -	11-	12-	13-	14 -	15 -	16 -
111004	4562253 Stundungszinsen	0,00 I	0,00	0,00	0,00	0,00	0,00	0,00	0,00
111004	4562258 Verzugszinsen	0,00 I	0,00	0,00	0,00	0,00	0,00	0,00	0,00
111004	4562291 Rücklastschriftgebühren	0,00 I	54,74	54,74	100,00	54,74	45,26-	0,00	0,00
111004	4562311 ör. Mahngebühren	0,00 I	7.946,04	7.946,04	4.000,00	7.946,04	3.946,04	0,00	0,00
111004	4562312 ör. Mahnauslagen	0,00 I	0,00	0,00	0,00	0,00	0,00	0,00	0,00
111004	4562321 Vollstreckungskosten	0,00 I	0,00	0,00	0,00	0,00	0,00	0,00	0,00
111004	4562331 Säumniszuschlag	0,00 I	1.286,50	1.286,50	100,00	1.286,50	1.186,50	0,00	0,00

Mandant 1 Amt Lensahn

Haushaltsjahr 2024

Planablaufvergleich

Produkt / Konto	textliche Bezeichnung	Haushalts- ermächtigungen vom Vorjahr	gebuchte Beträge	in Bewirt- schaftung eingetragen	Haushaltsans. gesamt	Rechnungserg.	Differenz Rechn.Ergeb. ./. HH-Ansatz ges.	üpl./apl. bewilligt oder unecht gedeckt	Haushaltser- mächtigungen in das Nachjahr
		I = insgesamt A = in Abgang		(Zahlungsbele	(urspr. Ansatz + evtl. Nach- träge)	= Spalte 11 + Spalte 16 ./. Abgänge auf KR und Ermäch- tigungsüber- tragungen (8)			
		6 / 7 / 8 -	9 -	11-	12-	13-	14 -	15 -	16 -
111004	4562400 Vollstreckungsgebühren	0,00 I	20.451,50	20.451,50	11.000,00	20.451,50	9.451,50	500,00	0,00
111004	4562401 Pfändungsgebühr	0,00 I	0,00	0,00	100,00	0,00	100,00-	0,00	0,00
111004	4562403 Säumniszuschläge	0,00 I	0,00	0,00	0,00	0,00	0,00	0,00	0,00
111004	4562404 Postzustellgebühr	0,00 I	298,16	298,16	200,00	298,16	98,16	0,00	0,00
111004	5262000 Aus- und Fortbildung	0,00 I	480,00	480,00	500,00	480,00	20,00-	0,00	0,00
111004	5429001 Mitgliedsbeiträge	0,00 I	0,00	0,00	100,00	0,00	100,00-	0,00	0,00
111004	5431100 Bücher	0,00 I	64,24	64,24	100,00	64,24	35,76-	0,00	0,00

Mandant 1 Amt Lensahn

Haushaltsjahr

2024

Planablaufvergleich

Produkt / Konto	textliche Bezeichnung	Haushalts- ermächtigungen vom Vorjahr	gebuchte Beträge	in Bewirt- schaftung eingetragen	Haushaltsans. gesamt	Rechnungserg.	Differenz Rechn.Ergeb. ./. HH-Ansatz ges.	üpl./apl. bewilligt oder unecht gedeckt	Haushaltser- mächtigungen in das Nachjahr
		I = insgesamt A = in Abgang		(Zahlungsbele	(urspr. Ansatz + evtl. Nach- träge)	= Spalte 11 + Spalte 16 ./. Abgänge auf KR und Ermäch- tigungsüber- tragungen (8)			
		6 / 7 / 8 -	9 -	11-	12-	13-	14 -	15 -	16 -
111004	5431400 Reisekosten für Hauptamtler	0,00 I	1.636,35	1.636,35	1.500,00	1.636,35	136,35	500,00	0,00
111004	5431501 Gerichts- und ähnliche Kosten	0,00 I	0,00	0,00	500,00	0,00	500,00-	0,00	0,00
111004	5431604 Kontogebühren	0,00 I	5.886,59	5.886,59	5.000,00	5.886,59	886,59	0,00	0,00
111004	5431800 Vordrucke	0,00 I	0,00	0,00	100,00	0,00	100,00-	0,00	0,00
111004	5452009 Personalkostenerstattung an die Gemeinde Lensahn	0,00 I	89.155,50	89.155,50	68.900,00	89.155,50	20.255,50	0,00	0,00
111004	5731000 Abschreibungen auf Umlaufvermögen	0,00 I	931,63	931,63	0,00	931,63	931,63	0,00	0,00
111004	5811910 Sachkosten für einen Arbeitsplatz in der Verwaltung	0,00 I	5.000,00	5.000,00	5.000,00	5.000,00	0,00	0,00	0,00

Mandant 1 Amt Lensahn

Haushaltsjahr

2024

Planablaufvergleich

Produkt / Konto	textliche Bezeichnung	Haushalts- ermächtigungen vom Vorjahr	gebuchte Beträge	in Bewirt- schaftung eingetragen	Haushaltsans. gesamt	Rechnungserg.	Differenz Rechn.Ergeb. ./ HH-Ansatz ges.	üpl./apl. bewilligt oder unecht gedeckt	Haushaltser- mächtigungen in das Nachjahr
		I = insgesamt A = in Abgang		(Zahlungsbele	(urspr. Ansatz + evtl. Nach- träge)	= Spalte 11 + Spalte 16 ./. Abgänge auf KR und Ermäch- tigungsüber- tragungen (8)			
		6 / 7 / 8 -	9 -	11-	12-	13-	14 -	15 -	16 -
111004	5811911 Sachkosten für den EDV-Einsatz in der Verwaltung	0,00 I	5.000,00	5.000,00	5.000,00	5.000,00	0,00	0,00	0,00
111005	4162000 Erträge aus der Auflösung von Sonderposten aus Zuweisungen	0,00 I	0,00	0,00	0,00	0,00	0,00	0,00	0,00
111005	4411000 Mieten	0,00 I	14.787,83	14.787,83	8.400,00	14.787,83	6.387,83	0,00	0,00
111005	4462000 Sonstige Erträge	0,00 I	447,10	447,10	100,00	447,10	347,10	0,00	0,00
111005	5211000 Unterhaltung Grundstück und bauliche Anlagen	0,00 I	814,57	814,57	2.500,00	814,57	1.685,43-	0,00	0,00
111005	5241000 Bewirtschaftungskosten	0,00 I	8.799,98	8.799,98	26.400,00	8.799,98	17.600,02-	0,00	0,00
111005	5262000 Aus- und Fortbildung	0,00 I	0,00	0,00	100,00	0,00	100,00-	0,00	0,00

Mandant 1 Amt Lensahn

Haushaltsjahr

2024

Planablaufvergleich

Produkt / Konto	textliche Bezeichnung	Haushalts- ermächtigungen vom Vorjahr	gebuchte Beträge	in Bewirt- schaftung eingetragen	Haushaltsans. gesamt	Rechnungserg.	Differenz Rechn.Ergeb. ./ HH-Ansatz ges.	üpl./apl. bewilligt oder unecht gedeckt	Haushaltser- mächtigungen in das Nachjahr
		I = insgesamt A = in Abgang		(Zahlungsbele	(urspr. Ansatz + evtl. Nach- träge)	= Spalte 11 + Spalte 16 ./. Abgänge auf KR und Ermäch- tigungsüber- tragungen (8)			
		6 / 7 / 8 -	9 -	11-	12-	13-	14 -	15 -	16 -
111005	5271000 Unterhaltung Gerät und Ausrüstung	0,00 I	0,00	0,00	100,00	0,00	100,00-	0,00	0,00
111005	5431100 Bücher	0,00 I	0,00	0,00	100,00	0,00	100,00-	0,00	0,00
111005	5431400 Reisekosten für Hauptamtler	0,00 I	61,06	61,06	100,00	61,06	38,94-	0,00	0,00
111005	5441000 Steuern und Versicherungen	0,00 I	227,79	227,79	600,00	227,79	372,21-	0,00	0,00
111005	5452009 Personalkostenerstattung an die Gemeinde Lensahn	0,00 I	39.926,15	39.926,15	40.200,00	39.926,15	273,85-	0,00	0,00
111005	5471000 Wertveränderungen bei Sachanlagen	0,00 I	0,00	0,00	0,00	0,00	0,00	0,00	0,00
111005	5711000 Abschreibungen auf Sachanlagen	0,00 I	0,00	0,00	0,00	0,00	0,00	0,00	0,00

Mandant 1 Amt Lensahn

Haushaltsjahr

2024

Planablaufvergleich

Produkt / Konto		textliche Bezeichnung	Haushalts- ermächtigungen vom Vorjahr	gebuchte Beträge	in Bewirt- schaftung eingetragen	Haushaltsans. gesamt	Rechnungserg.	Differenz Rechn.Ergeb. ./ HH-Ansatz ges.	üpl./apl. bewilligt oder unecht gedeckt	Haushaltser- mächtigungen in das Nachjahr
			I = insgesamt A = in Abgang		(Zahlungsbele	(urspr. Ansatz + evtl. Nach- träge)	= Spalte 11 + Spalte 16 ./. Abgänge auf KR und Ermäch- tigungsüber- tragungen (8)			
			6 / 7 / 8 -	9 -	11-	12-	13-	14 -	15 -	16 -
111005	5711200	Abschreibungen Sammelposten	0,00 I	110,10	110,10	200,00	110,10	89,90-	0,00	0,00
111005	5811910	Sachkosten für einen Arbeitsplatz in der Verwaltung	0,00 I	2.400,00	2.400,00	2.400,00	2.400,00	0,00	0,00	0,00
111005	5811911	Sachkosten für den EDV-Einsatz in der Verwaltung	0,00 I	2.100,00	2.100,00	2.100,00	2.100,00	0,00	0,00	0,00
111006	4462000	Sonstige Erträge	0,00 I	0,00	0,00	0,00	0,00	0,00	0,00	0,00
111006	4482902	Anteil an den EDV-Kosten von Gemeinden	0,00 I	4.800,00	4.800,00	4.800,00	4.800,00	0,00	0,00	0,00
111006	4811911	Erstattung der Sachkosten für den EDV- Einsatz in der Verwaltung	0,00 I	83.100,00	83.100,00	83.100,00	83.100,00	0,00	0,00	0,00
111006	5262000	Aus- und Fortbildung	0,00 I	0,00	0,00	3.000,00	0,00	3.000,00-	0,00	0,00

Mandant 1 Amt Lensahn

Haushaltsjahr

2024

Planablaufvergleich

Produkt / Konto		textliche Bezeichnung	Haushalts- ermächtigungen vom Vorjahr	gebuchte Beträge	in Bewirt- schaftung eingetragen	Haushaltsans. gesamt	Rechnungserg.	Differenz Rechn.Ergeb. ./ HH-Ansatz ges.	üpl./apl. bewilligt oder unecht gedeckt	Haushaltser- mächtigungen in das Nachjahr
			I = insgesamt A = in Abgang		(Zahlungsbele	(urspr. Ansatz + evtl. Nach- träge)	= Spalte 11 + Spalte 16 ./. Abgänge auf KR und Ermäch- tigungsüber- tragungen (8)			
			6 / 7 / 8 -	9 -	11-	12-	13-	14 -	15 -	16 -
111006	5431100	Bücher	0,00 I	0,00	0,00	100,00	0,00	100,00-	0,00	0,00
111006	5431400	Reisekosten für Hauptamtler	0,00 I	4,72	4,72	100,00	4,72	95,28-	0,00	0,00
111006	5431600	Geschäftsaufwendungen	0,00 I	2.158,84	2.158,84	2.000,00	2.158,84	158,84	0,00	0,00
111006	5431700	EDV-Kosten	0,00 I	161.961,28	161.961,28	130.900,00	161.961,28	31.061,28	0,00	0,00
111006	5431701	Datensicherheit	0,00 I	0,00	0,00	0,00	0,00	0,00	0,00	0,00
111006	5431800	Vordrucke	0,00 I	0,00	0,00	100,00	0,00	100,00-	0,00	0,00
111006	5441000	Steuern und Versicherungen	0,00 I	0,00	0,00	0,00	0,00	0,00	0,00	0,00

Mandant 1 Amt Lensahn

Haushaltsjahr

2024

Planablaufvergleich

Produkt / Konto	textliche Bezeichnung	Haushalts- ermächtigungen vom Vorjahr	gebuchte Beträge	in Bewirt- schaftung eingetragen	Haushaltsans. gesamt	Rechnungserg.	Differenz Rechn.Ergeb. ./ HH-Ansatz ges.	üpl./apl. bewilligt oder unecht gedeckt	Haushaltser- mächtigungen in das Nachjahr
		I = insgesamt A = in Abgang		(Zahlungsbele	(urspr. Ansatz + evtl. Nach- träge)	= Spalte 11 + Spalte 16 ./. Abgänge auf KR und Ermäch- tigungsüber- tragungen (8)			
		6 / 7 / 8 -	9 -	11-	12-	13-	14 -	15 -	16 -
111006	5452009 Personalkostenerstattung an die Gemeinde Lensahn	0,00 I	156.542,61	156.542,61	128.900,00	156.542,61	27.642,61	0,00	0,00
111006	5471000 Wertveränderungen bei Sachanlagen	0,00 I	0,00	0,00	0,00	0,00	0,00	0,00	0,00
111006	5711000 Abschreibungen auf Sachanlagen	0,00 I	27.586,39	27.586,39	26.700,00	27.586,39	886,39	0,00	0,00
111006	5711200 Abschreibungen Sammelposten	0,00 I	10.538,18	10.538,18	9.200,00	10.538,18	1.338,18	0,00	0,00
111006	5741000 Auflösung gewährter Zuschüsse	0,00 I	220,56	220,56	300,00	220,56	79,44-	0,00	0,00
111006	5811910 Sachkosten für einen Arbeitsplatz in der Verwaltung	0,00 I	5.000,00	5.000,00	5.000,00	5.000,00	0,00	0,00	0,00
111007	4462000 Sonstige Erträge	0,00 I	0,00	0,00	100,00	0,00	100,00-	0,00	0,00

Mandant 1 Amt Lensahn

Haushaltsjahr

2024

Planablaufvergleich

Produkt / Konto	textliche Bezeichnung	Haushalts- ermächtigungen vom Vorjahr	gebuchte Beträge	in Bewirt- schaftung eingetragen	Haushaltsans. gesamt	Rechnungserg.	Differenz Rechn.Ergeb. ./ HH-Ansatz ges.	üpl./apl. bewilligt oder unecht gedeckt	Haushaltser- mächtigungen in das Nachjahr
		I = insgesamt A = in Abgang		(Zahlungsbele	(urspr. Ansatz + evtl. Nach- träge)	= Spalte 11 + Spalte 16 ./. Abgänge auf KR und Ermäch- tigungsüber- tragungen (8)			
		6 / 7 / 8 -	9 -	11-	12-	13-	14 -	15 -	16 -
111007	4481000 Konnexitätsmittel Tariftreuegesetz	0,00 I	0,00	0,00	0,00	0,00	0,00	0,00	0,00
111007	4482009 Personalkostenerst. von Gemeinde	0,00 I	0,00	0,00	100,00	0,00	100,00-	0,00	0,00
111007	5261000 Dienst- und Schutzkleidung	0,00 I	0,00	0,00	0,00	0,00	0,00	0,00	0,00
111007	5262000 Aus- und Fortbildung	0,00 I	458,73	458,73	2.000,00	458,73	1.541,27-	0,00	0,00
111007	5431400 Reisekosten für Hauptamtler	0,00 I	192,30	192,30	1.000,00	192,30	807,70-	0,00	0,00
111007	5452009 Personalkostenerstattung an die Gemeinde Lensahn	0,00 I	74.569,79	74.569,79	77.100,00	74.569,79	2.530,21-	0,00	0,00
111008	5421000 Aufwandsentschädigung	0,00 I	300,00	300,00	0,00	300,00	300,00	300,00	0,00

Mandant 1 Amt Lensahn

Haushaltsjahr

2024

Planablaufvergleich

Produkt / Konto	textliche Bezeichnung	Haushalts- ermächtigungen vom Vorjahr	gebuchte Beträge	in Bewirt- schaftung eingetragen	Haushaltsans. gesamt	Rechnungserg.	Differenz Rechn.Ergeb. ./ HH-Ansatz ges.	üpl./apl. bewilligt oder unecht gedeckt	Haushaltser- mächtigungen in das Nachjahr
		I = insgesamt A = in Abgang		(Zahlungsbele	(urspr. Ansatz + evtl. Nach- träge)	= Spalte 11 + Spalte 16 ./. Abgänge auf KR und Ermäch- tigungsüber- tragungen (8)			
		6 / 7 / 8 -	9 -	11-	12-	13-	14 -	15 -	16 -
111008	5431400 Reisekosten für Hauptamtler	0,00 I	24,60	24,60	0,00	24,60	24,60	24,60	0,00
121100	4462000 Sonstige Erträge	0,00 I	0,00	0,00	100,00	0,00	100,00-	0,00	0,00
121100	4481000 Erstattungen für Statistiken und übergeordnete Wahlen	0,00 I	12.508,34	12.508,34	0,00	12.508,34	12.508,34	12.408,34	0,00
121100	5132001 Umlage zur gesetzlichen Unfallversicherung	0,00 I	0,00	0,00	100,00	0,00	100,00-	0,00	0,00
121100	5421000 Aufwandsentschädigung	0,00 I	5.510,00	5.510,00	5.500,00	5.510,00	10,00	10,00	0,00
121100	5431600 Geschäftsaufwendungen	0,00 I	13.937,48	13.937,48	5.000,00	13.937,48	8.937,48	12.398,34	0,00
122000	4311000 Verwaltungsgebühren	0,00 I	8.010,35	8.010,35	2.000,00	8.010,35	6.010,35	0,00	0,00

Mandant 1 Amt Lensahn

Haushaltsjahr

2024

Planablaufvergleich

Produkt / Konto		textliche Bezeichnung	Haushalts- ermächtigungen vom Vorjahr	gebuchte Beträge	in Bewirt- schaftung eingetragen	Haushaltsans. gesamt	Rechnungserg.	Differenz Rechn.Ergeb. ./ HH-Ansatz ges.	üpl./apl. bewilligt oder unecht gedeckt	Haushaltser- mächtigungen in das Nachjahr
			I = insgesamt A = in Abgang		(Zahlungsbele	(urspr. Ansatz + evtl. Nach- träge)	= Spalte 11 + Spalte 16 ./. Abgänge auf KR und Ermäch- tigungsüber- tragungen (8)			
			6 / 7 / 8 -	9 -	11-	12-	13-	14 -	15 -	16 -
122000	4311001	Leistungen Schornsteinfegerhandwerk	0,00 I	1.003,41	1.003,41	500,00	1.003,41	503,41	0,00	0,00
122000	4311002	Ersatzvornahmen	0,00 I	3.196,26	3.196,26	0,00	3.196,26	3.196,26	0,00	0,00
122000	4321010	Mieten Asylbewerber	0,00 I	0,00	0,00	0,00	0,00	0,00	0,00	0,00
122000	4321999	niedergeschlagene Obdachlosengebühren	0,00 I	0,00	0,00	0,00	0,00	0,00	0,00	0,00
122000	4462000	Sonstige Erträge	0,00 I	4.652,44	4.652,44	100,00	4.652,44	4.552,44	0,00	0,00
122000	4488000	Erstattung Mieten	0,00 I	2.200,00	2.200,00	13.000,00	2.200,00	10.800,00-	0,00	0,00
122000	4561000	Bußgelder	0,00 I	153,40	153,40	100,00	153,40	53,40	0,00	0,00

Mandant 1 Amt Lensahn

Haushaltsjahr

2024

Planablaufvergleich

Produkt / Konto	textliche Bezeichnung	Haushalts- ermächtigungen vom Vorjahr	gebuchte Beträge	in Bewirt- schaftung eingetragen	Haushaltsans. gesamt	Rechnungserg.	Differenz Rechn.Ergeb. ./. HH-Ansatz ges.	üpl./apl. bewilligt oder unecht gedeckt	Haushaltser- mächtigungen in das Nachjahr
		I = insgesamt A = in Abgang		(Zahlungsbele	(urspr. Ansatz + evtl. Nach- träge)	= Spalte 11 + Spalte 16 ./. Abgänge auf KR und Ermäch- tigungsüber- tragungen (8)			
		6 / 7 / 8 -	9 -	11-	12-	13-	14 -	15 -	16 -
122000	4583200	Periodenfremder Ertrag aus abgeschriebenen Forderungen	0,00 I	0,00	0,00	0,00	0,00	0,00	0,00
122000	4618000	Zinsen Darlehen Obdachlose	0,00 I	0,00	0,00	0,00	0,00	0,00	0,00
122000	5231000	Mieten	0,00 I	0,00	0,00	13.000,00	0,00	13.000,00-	0,00
122000	5262000	Aus- und Fortbildung	0,00 I	0,00	0,00	1.000,00	0,00	1.000,00-	0,00
122000	5291000	Leistungen Schornsteinfegerhandwerk	0,00 I	765,78	765,78	500,00	765,78	265,78	0,00
122000	5291900	Durchführung von ordnungsbehördlichen Maßnahmen	0,00 I	12.270,84	12.270,84	11.500,00	12.270,84	770,84	0,00
122000	5291901	Unterbringung von Obdachlosen	0,00 I	128,58	128,58	0,00	128,58	128,58	0,00

Mandant 1 Amt Lensahn

Haushaltsjahr

2024

Planablaufvergleich

Produkt / Konto	textliche Bezeichnung	Haushalts- ermächtigungen vom Vorjahr	gebuchte Beträge	in Bewirt- schaftung eingetragen	Haushaltsans. gesamt	Rechnungserg.	Differenz Rechn.Ergeb. ./ HH-Ansatz ges.	üpl./apl. bewilligt oder unecht gedeckt	Haushaltser- mächtigungen in das Nachjahr
		I = insgesamt A = in Abgang		(Zahlungsbele	(urspr. Ansatz + evtl. Nach- träge)	= Spalte 11 + Spalte 16 ./. Abgänge auf KR und Ermäch- tigungsüber- tragungen (8)			
		6 / 7 / 8 -	9 -	11-	12-	13-	14 -	15 -	16 -
122000	5318000 Zuschüsse an Vereine und Verbände	0,00 I	250,00	250,00	300,00	250,00	50,00-	0,00	0,00
122000	5429001 Mitgliedsbeiträge	0,00 I	303,00	303,00	300,00	303,00	3,00	0,00	0,00
122000	5431100 Bücher	0,00 I	158,80	158,80	100,00	158,80	58,80	0,00	0,00
122000	5431400 Reisekosten für Hauptamtler	0,00 I	389,78	389,78	1.000,00	389,78	610,22-	0,00	0,00
122000	5431700 EDV-Kosten	0,00 I	3.514,72	3.514,72	9.000,00	3.514,72	5.485,28-	0,00	0,00
122000	5431800 Vordrucke	0,00 I	0,00	0,00	100,00	0,00	100,00-	0,00	0,00
122000	5452009 Personalkostenerstattung an die Gemeinde Lensahn	0,00 I	179.899,48	179.899,48	199.700,00	179.899,48	19.800,52-	0,00	0,00

Mandant 1 Amt Lensahn

Haushaltsjahr

2024

Planablaufvergleich

Produkt / Konto	textliche Bezeichnung	Haushalts- ermächtigungen vom Vorjahr	gebuchte Beträge	in Bewirt- schaftung eingetragen	Haushaltsans. gesamt	Rechnungserg.	Differenz Rechn.Ergeb. ./ HH-Ansatz ges.	üpl./apl. bewilligt oder unecht gedeckt	Haushaltser- mächtigungen in das Nachjahr
		I = insgesamt A = in Abgang		(Zahlungsbele	(urspr. Ansatz + evtl. Nach- träge)	= Spalte 11 + Spalte 16 ./. Abgänge auf KR und Ermäch- tigungsüber- tragungen (8)			
		6 / 7 / 8 -	9 -	11-	12-	13-	14 -	15 -	16 -
122000	5473100 Einstellung in EWB	0,00 I	0,00	0,00	0,00	0,00	0,00	0,00	0,00
122000	5711000 Abschreibungen auf Sachanlagen	0,00 I	5.257,88	5.257,88	0,00	5.257,88	5.257,88	0,00	0,00
122000	5731000 Abschreibungen auf Umlaufvermögen	0,00 I	3.260,41	3.260,41	0,00	3.260,41	3.260,41	0,00	0,00
122000	5811910 Sachkosten für einen Arbeitsplatz in der Verwaltung	0,00 I	11.300,00	11.300,00	11.300,00	11.300,00	0,00	0,00	0,00
122000	5811911 Sachkosten für den EDV-Einsatz in der Verwaltung	0,00 I	9.000,00	9.000,00	9.000,00	9.000,00	0,00	0,00	0,00
122001	4141001 Integrationspauschale	0,00 I	127.244,43	127.244,43	25.000,00	127.244,43	102.244,43	0,00	0,00
122001	4161000 Erträge aus der Auflösung von Sonderposten aus Zuschüssen	0,00 I	0,00	0,00	0,00	0,00	0,00	0,00	0,00

Mandant 1 Amt Lensahn

Haushaltsjahr

2024

Planablaufvergleich

Produkt / Konto	textliche Bezeichnung	Haushalts- ermächtigungen vom Vorjahr	gebuchte Beträge	in Bewirt- schaftung eingetragen	Haushaltsans. gesamt	Rechnungserg.	Differenz Rechn.Ergeb. ./ HH-Ansatz ges.	üpl./apl. bewilligt oder unecht gedeckt	Haushaltser- mächtigungen in das Nachjahr
		I = insgesamt A = in Abgang		(Zahlungsbele	(urspr. Ansatz + evtl. Nach- träge)	= Spalte 11 + Spalte 16 ./. Abgänge auf KR und Ermäch- tigungsüber- tragungen (8)			
		6 / 7 / 8 -	9 -	11-	12-	13-	14 -	15 -	16 -
122001	4162000 Erträge aus der Auflösung von Sonderposten aus Zuweisungen	0,00 I	0,00	0,00	0,00	0,00	0,00	0,00	0,00
122001	4211000 Erstattungen Volkshochschule	0,00 I	0,00	0,00	0,00	0,00	0,00	0,00	0,00
122001	4411000 Mieten und Nutzungsentschädigungen	0,00 I	342.074,12	342.074,12	280.000,00	342.074,12	62.074,12	10.000,00	0,00
122001	4462000 Sonstige Erträge	0,00 I	14.448,05-	14.448,05-	20.000,00	14.448,05-	34.448,05-	0,00	0,00
122001	4462001 Spenden	0,00 I	0,00	0,00	0,00	0,00	0,00	0,00	0,00
122001	4541000 Erträge aus der Veräußer. von Gru.stücken u. Gebäu	0,00 I	0,00	0,00	0,00	0,00	0,00	0,00	0,00
122001	5211000 Unterhaltung Grundstück und bauliche Anlagen	0,00 I	5.767,42	5.767,42	10.000,00	5.767,42	4.232,58-	0,00	0,00

Mandant 1 Amt Lensahn

Haushaltsjahr

2024

Planablaufvergleich

Produkt / Konto		textliche Bezeichnung	Haushalts- ermächtigungen vom Vorjahr	gebuchte Beträge	in Bewirt- schaftung eingetragen	Haushaltsans. gesamt	Rechnungserg.	Differenz Rechn.Ergeb. ./ HH-Ansatz ges.	üpl./apl. bewilligt oder unecht gedeckt	Haushaltser- mächtigungen in das Nachjahr
			I = insgesamt A = in Abgang		(Zahlungsbele	(urspr. Ansatz + evtl. Nach- träge)	= Spalte 11 + Spalte 16 ./. Abgänge auf KR und Ermäch- tigungsüber- tragungen (8)			
			6 / 7 / 8 -	9 -	11-	12-	13-	14 -	15 -	16 -
122001	5231000	Mieten und Nutzungsentschädigungen	0,00 I	156.816,94	156.816,94	180.000,00	156.816,94	23.183,06-	10.000,00-	0,00
122001	5241000	Bewirtschaftungskosten	0,00 I	178.345,99	178.345,99	150.000,00	178.345,99	28.345,99	20.000,00	0,00
122001	5251000	Fahrzeughaltung	0,00 I	264,98	264,98	500,00	264,98	235,02-	0,00	0,00
122001	5262000	Aus- und Fortbildung	0,00 I	0,00	0,00	500,00	0,00	500,00-	0,00	0,00
122001	5271000	Unterhaltung Gerät und Ausrüstung	0,00 I	227,58	227,58	1.000,00	227,58	772,42-	0,00	0,00
122001	5421000	Aufwandsentschädigungen	0,00 I	20,00	20,00	500,00	20,00	480,00-	0,00	0,00
122001	5421002	Reisekosten für Ehrenamtler	0,00 I	6,30	6,30	500,00	6,30	493,70-	0,00	0,00

Mandant 1 Amt Lensahn

Haushaltsjahr

2024

Planablaufvergleich

Produkt / Konto	textliche Bezeichnung	Haushalts- ermächtigungen vom Vorjahr	gebuchte Beträge	in Bewirt- schaftung eingetragen	Haushaltsans. gesamt	Rechnungserg.	Differenz Rechn.Ergeb. ./ HH-Ansatz ges.	üpl./apl. bewilligt oder unecht gedeckt	Haushaltser- mächtigungen in das Nachjahr
		I = insgesamt A = in Abgang		(Zahlungsbele	(urspr. Ansatz + evtl. Nach- träge)	= Spalte 11 + Spalte 16 ./. Abgänge auf KR und Ermäch- tigungsüber- tragungen (8)			
		6 / 7 / 8 -	9 -	11-	12-	13-	14 -	15 -	16 -
122001	5431400 Reisekosten für Hauptamtler	0,00 I	1.751,93	1.751,93	1.000,00	1.751,93	751,93	0,00	0,00
122001	5431600 Geschäftsaufwendungen	0,00 I	1.560,23	1.560,23	500,00	1.560,23	1.060,23	0,00	0,00
122001	5431622 Integrationsaufwendungen	0,00 I	0,00	0,00	5.000,00	0,00	5.000,00-	0,00	0,00
122001	5452009 Personalkostenerstattung an die Gemeinde Lensahn	0,00 I	125.891,92	125.891,92	139.000,00	125.891,92	13.108,08-	0,00	0,00
122001	5471000 Wertveränderungen bei Sachanlagen	0,00 I	0,00	0,00	0,00	0,00	0,00	0,00	0,00
122001	5711000 Abschreibungen auf Sachanlagen	0,00 I	481,26	481,26	500,00	481,26	18,74-	0,00	0,00
122001	5711200 Abschreibungen Sammelposten	0,00 I	301,38	301,38	400,00	301,38	98,62-	0,00	0,00

Mandant 1 Amt Lensahn

Haushaltsjahr

2024

Planablaufvergleich

Produkt / Konto	textliche Bezeichnung	Haushalts- ermächtigungen vom Vorjahr	gebuchte Beträge	in Bewirt- schaftung eingetragen	Haushaltsans. gesamt	Rechnungserg.	Differenz Rechn.Ergeb. ./ HH-Ansatz ges.	üpl./apl. bewilligt oder unecht gedeckt	Haushaltser- mächtigungen in das Nachjahr
		I = insgesamt A = in Abgang		(Zahlungsbele	(urspr. Ansatz + evtl. Nach- träge)	= Spalte 11 + Spalte 16 ./. Abgänge auf KR und Ermäch- tigungsüber- tragungen (8)			
		6 / 7 / 8 -	9 -	11-	12-	13-	14 -	15 -	16 -
122200	4311000 Verwaltungsgebühren	0,00 I	89.314,44	89.314,44	65.000,00	89.314,44	24.314,44	0,00	0,00
122200	4462000 Sonstige Erträge	0,00 I	89,25	89,25	100,00	89,25	10,75-	0,00	0,00
122200	4561000 Bußgelder	0,00 I	0,00	0,00	0,00	0,00	0,00	0,00	0,00
122200	5262000 Aus- und Fortbildung	0,00 I	3.739,83	3.739,83	7.000,00	3.739,83	3.260,17-	1.500,00-	0,00
122200	5431100 Bücher	0,00 I	0,00	0,00	0,00	0,00	0,00	0,00	0,00
122200	5431400 Reisekosten für Hauptamtler	0,00 I	45,36	45,36	400,00	45,36	354,64-	0,00	0,00
122200	5431605 Geschäftsaufwendungen für das Personenstandswesen	0,00 I	3.933,52	3.933,52	4.000,00	3.933,52	66,48-	0,00	0,00

Mandant 1 Amt Lensahn

Haushaltsjahr

2024

Planablaufvergleich

Produkt / Konto		textliche Bezeichnung	Haushalts- ermächtigungen vom Vorjahr	gebuchte Beträge	in Bewirt- schaftung eingetragen	Haushaltsans. gesamt	Rechnungserg.	Differenz Rechn.Ergeb. ./ HH-Ansatz ges.	üpl./apl. bewilligt oder unecht gedeckt	Haushaltser- mächtigungen in das Nachjahr
			I = insgesamt A = in Abgang		(Zahlungsbele	(urspr. Ansatz + evtl. Nach- träge)	= Spalte 11 + Spalte 16 ./. Abgänge auf KR und Ermäch- tigungsüber- tragungen (8)			
			6 / 7 / 8 -	9 -	11-	12-	13-	14 -	15 -	16 -
122200	5431700	EDV-Kosten	0,00 I	14.210,57	14.210,57	13.000,00	14.210,57	1.210,57	1.500,00	0,00
122200	5431800	Vordrucke	0,00 I	550,27	550,27	500,00	550,27	50,27	0,00	0,00
122200	5450000	Beschaffung von Reisepässen und Bundespersonalausweisen	0,00 I	40.546,43	40.546,43	40.000,00	40.546,43	546,43	0,00	0,00
122200	5450001	Gebührenanteile für Führungszeugnisse	0,00 I	3.382,52	3.382,52	5.000,00	3.382,52	1.617,48-	0,00	0,00
122200	5452009	Personalkostenerstattung an die Gemeinde Lensahn	0,00 I	142.646,42	142.646,42	143.500,00	142.646,42	853,58-	0,00	0,00
122200	5731000	Abschreibungen auf Umlaufvermögen	0,00 I	0,00	0,00	0,00	0,00	0,00	0,00	0,00
122200	5811910	Sachkosten für einen Arbeitsplatz in der Verwaltung	0,00 I	7.800,00	7.800,00	7.800,00	7.800,00	0,00	0,00	0,00

Mandant 1 Amt Lensahn

Haushaltsjahr 2024

Planablaufvergleich

Produkt / Konto		textliche Bezeichnung	Haushalts- ermächtigungen vom Vorjahr	gebuchte Beträge	in Bewirt- schaftung eingetragen	Haushaltsans. gesamt	Rechnungserg.	Differenz Rechn.Ergeb. ./. HH-Ansatz ges.	üpl./apl. bewilligt oder unecht gedeckt	Haushaltser- mächtigungen in das Nachjahr
			I = insgesamt A = in Abgang		(Zahlungsbele	(urspr. Ansatz + evtl. Nach- träge)	= Spalte 11 + Spalte 16 ./. Abgänge auf KR und Ermäch- tigungsüber- tragungen (8)			
			6 / 7 / 8 -	9 -	11-	12-	13-	14 -	15 -	16 -
122200	5811911	Sachkosten für den EDV-Einsatz in der Verwaltung	0,00 I	17.500,00	17.500,00	17.500,00	17.500,00	0,00	0,00	0,00
126000	4161000	Erträge aus der Auflösung von Sonderposten aus Zuschüssen	0,00 I	1.011,18	1.011,18	1.000,00	1.011,18	11,18	0,00	0,00
126000	4162000	Erträge aus der Auflösung von Sonderposten aus Zuweisungen	0,00 I	41,16	41,16	0,00	41,16	41,16	0,00	0,00
126000	4462000	Sonstige Erträge	0,00 I	0,00	0,00	100,00	0,00	100,00-	0,00	0,00
126000	4482001	Anteil der Gemeinden am Truppmannlehrgang	0,00 I	0,00	0,00	2.000,00	0,00	2.000,00-	0,00	0,00
126000	5251000	Fahrzeughaltung	0,00 I	83,85	83,85	800,00	83,85	716,15-	0,00	0,00
126000	5261000	Dienst- und Schutzkleidung	0,00 I	2.452,97	2.452,97	500,00	2.452,97	1.952,97	0,00	0,00

Mandant 1 Amt Lensahn

Haushaltsjahr

2024

Planablaufvergleich

Produkt / Konto	textliche Bezeichnung	Haushalts- ermächtigungen vom Vorjahr	gebuchte Beträge	in Bewirt- schaftung eingetragen	Haushaltsans. gesamt	Rechnungserg.	Differenz Rechn.Ergeb. ./. HH-Ansatz ges.	üpl./apl. bewilligt oder unecht gedeckt	Haushaltser- mächtigungen in das Nachjahr
		I = insgesamt A = in Abgang		(Zahlungsbele	(urspr. Ansatz + evtl. Nach- träge)	= Spalte 11 + Spalte 16 ./. Abgänge auf KR und Ermäch- tigungsüber- tragungen (8)			
		6 / 7 / 8 -	9 -	11-	12-	13-	14 -	15 -	16 -
126000	5262000 Aus- und Fortbildung	0,00 I	937,13	937,13	1.000,00	937,13	62,87-	0,00	0,00
126000	5262001 Truppmannlehrgang	0,00 I	1.712,82	1.712,82	2.000,00	1.712,82	287,18-	0,00	0,00
126000	5262002 Durchführung von Übungen	0,00 I	0,00	0,00	500,00	0,00	500,00-	0,00	0,00
126000	5271000 Unterhaltung Gerät und Ausrüstung	0,00 I	372,61	372,61	2.000,00	372,61	1.627,39-	0,00	0,00
126000	5291000 Repräsentationskosten	0,00 I	6.123,47	6.123,47	10.000,00	6.123,47	3.876,53-	0,00	0,00
126000	5421000 Aufwandsentschädigung	0,00 I	5.961,00	5.961,00	6.300,00	5.961,00	339,00-	0,00	0,00
126000	5421002 Reisekosten für Ehrenamtler	0,00 I	0,00	0,00	400,00	0,00	400,00-	0,00	0,00

Mandant 1 Amt Lensahn

Haushaltsjahr 2024

Planablaufvergleich

Produkt / Konto		textliche Bezeichnung	Haushalts- ermächtigungen vom Vorjahr	gebuchte Beträge	in Bewirt- schaftung eingetragen	Haushaltsans. gesamt	Rechnungserg.	Differenz Rechn.Ergeb. ./ HH-Ansatz ges.	üpl./apl. bewilligt oder unecht gedeckt	Haushaltser- mächtigungen in das Nachjahr
			I = insgesamt A = in Abgang		(Zahlungsbele	(urspr. Ansatz + evtl. Nach- träge)	= Spalte 11 + Spalte 16 ./. Abgänge auf KR und Ermäch- tigungsüber- tragungen (8)			
			6 / 7 / 8 -	9 -	11-	12-	13-	14 -	15 -	16 -
126000	5431100	Bücher	0,00 I	71,90	71,90	200,00	71,90	128,10-	0,00	0,00
126000	5431400	Reisekosten für Hauptamtler	0,00 I	44,46	44,46	100,00	44,46	55,54-	0,00	0,00
126000	5431600	Geschäftsaufwendungen	0,00 I	1.243,33	1.243,33	1.900,00	1.243,33	656,67-	0,00	0,00
126000	5431607	Kauf von Geburtspräsenten	0,00 I	0,00	0,00	200,00	0,00	200,00-	0,00	0,00
126000	5431800	Vordrucke	0,00 I	0,00	0,00	100,00	0,00	100,00-	0,00	0,00
126000	5452009	Personalkostenerstattung an die Gemeinde Lensahn	0,00 I	56.331,03	56.331,03	59.100,00	56.331,03	2.768,97-	0,00	0,00
126000	5471000	Wertveränderungen bei Sachanlagen	0,00 I	1,00	1,00	0,00	1,00	1,00	0,00	0,00

Mandant 1 Amt Lensahn

Haushaltsjahr

2024

Planablaufvergleich

Produkt / Konto		textliche Bezeichnung	Haushalts- ermächtigungen vom Vorjahr	gebuchte Beträge	in Bewirt- schaftung eingetragen	Haushaltsans. gesamt	Rechnungserg.	Differenz Rechn.Ergeb. ./ HH-Ansatz ges.	üpl./apl. bewilligt oder unecht gedeckt	Haushaltser- mächtigungen in das Nachjahr
			I = insgesamt A = in Abgang		(Zahlungsbele	(urspr. Ansatz + evtl. Nach- träge)	= Spalte 11 + Spalte 16 ./. Abgänge auf KR und Ermäch- tigungsüber- tragungen (8)			
			6 / 7 / 8 -	9 -	11-	12-	13-	14 -	15 -	16 -
126000	5711000	Abschreibungen auf Sachanlagen	0,00 I	2.489,56	2.489,56	2.200,00	2.489,56	289,56	0,00	0,00
126000	5711200	Abschreibungen Sammelposten	0,00 I	793,88	793,88	800,00	793,88	6,12-	0,00	0,00
126000	5811910	Sachkosten für einen Arbeitsplatz in der Verwaltung	0,00 I	1.000,00	1.000,00	1.000,00	1.000,00	0,00	0,00	0,00
126000	5811911	Sachkosten für den EDV-Einsatz in der Verwaltung	0,00 I	1.000,00	1.000,00	1.000,00	1.000,00	0,00	0,00	0,00
218200	4141001	Zuweisungen u. Zuschüsse für lfd. Zwecke vom Land	0,00 I	65.053,72	65.053,72	50.000,00	65.053,72	15.053,72	0,00	0,00
218200	4141002	Zuweisungen u. Zuschüsse für Hygienem. Corona vom Land	0,00 I	0,00	0,00	0,00	0,00	0,00	0,00	0,00
218200	4142900	Schulumlage nach § 56 Schulgesetz	0,00 I	1.605.900,00	1.605.900,00	1.605.900,00	1.605.900,00	0,00	0,00	0,00

Mandant 1 Amt Lensahn

Haushaltsjahr 2024

Planablaufvergleich

Produkt / Konto		textliche Bezeichnung	Haushalts- ermächtigungen vom Vorjahr	gebuchte Beträge	in Bewirt- schaftung eingetragen	Haushaltsans. gesamt	Rechnungserg.	Differenz Rechn.Ergeb. ./ HH-Ansatz ges.	üpl./apl. bewilligt oder unecht gedeckt	Haushaltser- mächtigungen in das Nachjahr
			I = insgesamt A = in Abgang		(Zahlungsbele	(urspr. Ansatz + evtl. Nach- träge)	= Spalte 11 + Spalte 16 ./. Abgänge auf KR und Ermäch- tigungsüber- tragungen (8)			
			6 / 7 / 8 -	9 -	11-	12-	13-	14 -	15 -	16 -
218200	4142901	Zuweisung von der Gemeinde Lensahn aus übergemeindlichen Mitteln	0,00 I	336.575,00	336.575,00	354.000,00	336.575,00	17.425,00-	0,00	0,00
218200	4148000	Sonstige Spenden	0,00 I	0,00	0,00	100,00	0,00	100,00-	0,00	0,00
218200	4148001	Spenden Soziale Insel	0,00 I	0,00	0,00	0,00	0,00	0,00	0,00	0,00
218200	4161000	Erträge aus der Auflösung von Sonderposten aus Zuschüssen	0,00 I	1.755,32	1.755,32	1.300,00	1.755,32	455,32	0,00	0,00
218200	4162000	Erträge aus der Auflösung von Sonderposten aus Zuweisungen	0,00 I	74.876,46	74.876,46	68.500,00	74.876,46	6.376,46	0,00	0,00
218200	4411000	Mieten	0,00 I	991,00	991,00	1.200,00	991,00	209,00-	0,00	0,00
218200	4421900	Verkaufserlöse Mensa	0,00 I	62.502,49	62.502,49	45.700,00	62.502,49	16.802,49	0,00	0,00

Mandant 1 Amt Lensahn

Haushaltsjahr

2024

Planablaufvergleich

Produkt / Konto		textliche Bezeichnung	Haushalts- ermächtigungen vom Vorjahr	gebuchte Beträge	in Bewirt- schaftung eingetragen	Haushaltsans. gesamt	Rechnungserg.	Differenz Rechn.Ergeb. ./ HH-Ansatz ges.	üpl./apl. bewilligt oder unecht gedeckt	Haushaltser- mächtigungen in das Nachjahr
			I = insgesamt A = in Abgang		(Zahlungsbele	(urspr. Ansatz + evtl. Nach- träge)	= Spalte 11 + Spalte 16 ./. Abgänge auf KR und Ermäch- tigungsüber- tragungen (8)			
			6 / 7 / 8 -	9 -	11-	12-	13-	14 -	15 -	16 -
218200	4462000	Sonstige Erträge	0,00 I	15.138,92	15.138,92	9.100,00	15.138,92	6.038,92	0,00	0,00
218200	4482000	Schulkostenbeiträge nach § 111 Schulgesetz	0,00 I	108.873,60	108.873,60	102.400,00	108.873,60	6.473,60	0,00	0,00
218200	4482009	Personalkostenerstattung von der Gemeinde Lensahn	0,00 I	0,00	0,00	100,00	0,00	100,00-	0,00	0,00
218200	4487002	Versicherungsschäden	0,00 I	6.806,08	6.806,08	5.000,00	6.806,08	1.806,08	0,00	0,00
218200	4488002	Ferienbetreuung	0,00 I	3.800,00	3.800,00	5.000,00	3.800,00	1.200,00-	0,00	0,00
218200	4488900	Lernmittelerstattungen	0,00 I	14.138,49	14.138,49	5.100,00	14.138,49	9.038,49	0,00	0,00
218200	4488901	Eigenanteil der Schülerinnen und Schüler am Kochunterricht	0,00 I	1.952,00	1.952,00	1.500,00	1.952,00	452,00	0,00	0,00

Mandant 1 Amt Lensahn

Haushaltsjahr

2024

Planablaufvergleich

Produkt / Konto		textliche Bezeichnung	Haushalts- ermächtigungen vom Vorjahr	gebuchte Beträge	in Bewirt- schaftung eingetragen	Haushaltsans. gesamt	Rechnungserg.	Differenz Rechn.Ergeb. ./ HH-Ansatz ges.	üpl./apl. bewilligt oder unecht gedeckt	Haushaltser- mächtigungen in das Nachjahr
			I = insgesamt A = in Abgang		(Zahlungsbele	(urspr. Ansatz + evtl. Nach- träge)	= Spalte 11 + Spalte 16 ./. Abgänge auf KR und Ermäch- tigungsüber- tragungen (8)			
			6 / 7 / 8 -	9 -	11-	12-	13-	14 -	15 -	16 -
218200	4542000	Verkauf Geräte und Ausrüstung mit einem Anschaffungswert über 1.000 EUR	0,00 I	499,00	499,00	0,00	499,00	499,00	0,00	0,00
218200	4811904	Förderung von Vereinen	0,00 I	3.000,00	3.000,00	3.000,00	3.000,00	0,00	0,00	0,00
218200	5211000	Unterhaltung Grundstück und bauliche Anlagen	0,00 I	112.659,90	112.659,90	210.000,00	112.659,90	97.340,10-	321,81-	0,00
218200	5211002	Versicherungsschäden	0,00 I	7.800,25	7.800,25	5.200,00	7.800,25	2.600,25	0,00	0,00
218200	5211902	Sanierungsarbeiten	0,00 I	72.959,22	72.959,22	120.000,00	72.959,22	47.040,78-	0,00	0,00
218200	5211999	Versicherungsschaden Heizung 2013	0,00 I	0,00	0,00	0,00	0,00	0,00	0,00	0,00
218200	5241000	Bewirtschaftungskosten	0,00 I	332.271,35	332.271,35	420.000,00	332.271,35	87.728,65-	0,00	0,00

Mandant 1 Amt Lensahn

Haushaltsjahr

2024

Planablaufvergleich

Produkt / Konto	textliche Bezeichnung	Haushalts- ermächtigungen vom Vorjahr	gebuchte Beträge	in Bewirt- schaftung eingetragen	Haushaltsans. gesamt	Rechnungserg.	Differenz Rechn.Ergeb. ./. HH-Ansatz ges.	üpl./apl. bewilligt oder unecht gedeckt	Haushaltser- mächtigungen in das Nachjahr
		I = insgesamt A = in Abgang		(Zahlungsbele	(urspr. Ansatz + evtl. Nach- träge)	= Spalte 11 + Spalte 16 ./. Abgänge auf KR und Ermäch- tigungsüber- tragungen (8)			
		6 / 7 / 8 -	9 -	11-	12-	13-	14 -	15 -	16 -
218200	5241001 Reinigungskosten	0,00 I	120.896,26	120.896,26	127.500,00	120.896,26	6.603,74-	0,00	0,00
218200	5262000 Aus- und Fortbildung	0,00 I	970,00	970,00	500,00	970,00	470,00	0,00	0,00
218200	5271000 Unterhaltung Gerät und Ausrüstung	0,00 I	30.662,01	30.662,01	10.000,00	30.662,01	20.662,01	0,00	0,00
218200	5271003 Unterhaltung der Sportgeräte in der kleinen Turnhalle	0,00 I	1.969,21	1.969,21	1.000,00	1.969,21	969,21	0,00	0,00
218200	5271006 Erwerb Möbel unter 250 EUR	0,00 I	9.387,52	9.387,52	5.500,00	9.387,52	3.887,52	0,00	0,00
218200	5271903 Sachaufwendungen für die Mensa	0,00 I	68.446,98	68.446,98	45.000,00	68.446,98	23.446,98	0,00	0,00
218200	5271904 Sachaufwendungen für die Ganztagsschule	0,00 I	13.209,04	13.209,04	12.500,00	13.209,04	709,04	0,00	0,00

Mandant 1 Amt Lensahn

Haushaltsjahr

2024

Planablaufvergleich

Produkt / Konto		textliche Bezeichnung	Haushalts- ermächtigungen vom Vorjahr	gebuchte Beträge	in Bewirt- schaftung eingetragen	Haushaltsans. gesamt	Rechnungserg.	Differenz Rechn.Ergeb. ./ HH-Ansatz ges.	üpl./apl. bewilligt oder unecht gedeckt	Haushaltser- mächtigungen in das Nachjahr
			I = insgesamt A = in Abgang		(Zahlungsbele	(urspr. Ansatz + evtl. Nach- träge)	= Spalte 11 + Spalte 16 ./. Abgänge auf KR und Ermäch- tigungsüber- tragungen (8)			
			6 / 7 / 8 -	9 -	11-	12-	13-	14 -	15 -	16 -
218200	5291003	Lehr- und Unterrichtsmittel	0,00 I	44.897,97	44.897,97	55.000,00	44.897,97	10.102,03-	0,00	0,00
218200	5291006	Aufwendungen für Schulleiternbeirat	0,00 I	0,00	0,00	200,00	0,00	200,00-	0,00	0,00
218200	5291007	Aufwendungen für KiSch-Gruppe	0,00 I	566,32	566,32	400,00	566,32	166,32	0,00	0,00
218200	5291999	Sonderaufwendungen infolge Corona	0,00 I	0,00	0,00	0,00	0,00	0,00	0,00	0,00
218200	5318000	Zuschuss Förderverein Personalkosten Bücherei	0,00 I	3.600,00	3.600,00	3.600,00	3.600,00	0,00	0,00	0,00
218200	5372003	Anteil an der Schülerbeförderung	0,00 I	90.561,99	90.561,99	100.000,00	90.561,99	9.438,01-	0,00	0,00
218200	5431000	Bürobedarf	0,00 I	3.994,26	3.994,26	3.500,00	3.994,26	494,26	0,00	0,00

Mandant 1 Amt Lensahn

Haushaltsjahr

2024

Planablaufvergleich

Produkt / Konto		textliche Bezeichnung	Haushalts- ermächtigungen vom Vorjahr	gebuchte Beträge	in Bewirt- schaftung eingetragen	Haushaltsans. gesamt	Rechnungserg.	Differenz Rechn.Ergeb. ./ HH-Ansatz ges.	üpl./apl. bewilligt oder unecht gedeckt	Haushaltser- mächtigungen in das Nachjahr
			I = insgesamt A = in Abgang		(Zahlungsbele	(urspr. Ansatz + evtl. Nach- träge)	= Spalte 11 + Spalte 16 ./. Abgänge auf KR und Ermäch- tigungsüber- tragungen (8)			
			6 / 7 / 8 -	9 -	11-	12-	13-	14 -	15 -	16 -
218200	5431101	Erweiterung und Aktualisierung des Medienbestandes	0,00 I	774,84	774,84	1.000,00	774,84	225,16-	0,00	0,00
218200	5431201	Fernmeldegebühren	0,00 I	2.818,80	2.818,80	3.000,00	2.818,80	181,20-	0,00	0,00
218200	5431202	Porto- und Zustellgebühren	0,00 I	955,70	955,70	1.000,00	955,70	44,30-	0,00	0,00
218200	5431400	Reisekosten für Hauptamtler	0,00 I	763,98	763,98	700,00	763,98	63,98	0,00	0,00
218200	5431600	Geschäftsaufwendungen	0,00 I	21.525,88	21.525,88	15.000,00	21.525,88	6.525,88	0,00	0,00
218200	5431601	Spenden "Soziale Insel"	0,00 I	76,45	76,45	100,00	76,45	23,55-	0,00	0,00
218200	5431602	Förderung "Soziale Insel"	0,00 I	1.889,28	1.889,28	4.500,00	1.889,28	2.610,72-	0,00	0,00

Mandant 1 Amt Lensahn

Haushaltsjahr

2024

Planablaufvergleich

Produkt / Konto		textliche Bezeichnung	Haushalts- ermächtigungen vom Vorjahr	gebuchte Beträge	in Bewirt- schaftung eingetragen	Haushaltsans. gesamt	Rechnungserg.	Differenz Rechn.Ergeb. ./ HH-Ansatz ges.	üpl./apl. bewilligt oder unecht gedeckt	Haushaltser- mächtigungen in das Nachjahr
			I = insgesamt A = in Abgang		(Zahlungsbele	(urspr. Ansatz + evtl. Nach- träge)	= Spalte 11 + Spalte 16 ./. Abgänge auf KR und Ermäch- tigungsüber- tragungen (8)			
			6 / 7 / 8 -	9 -	11-	12-	13-	14 -	15 -	16 -
218200	5431610	Aufwendungen Schulsozialarbeit	0,00 I	1.722,18	1.722,18	2.000,00	1.722,18	277,82-	0,00	0,00
218200	5441000	Steuern und Versicherungen	0,00 I	71.457,82	71.457,82	64.700,00	71.457,82	6.757,82	0,00	0,00
218200	5452009	Personalkostenerstattung an die Gemeinde Lensahn	0,00 I	579.482,04	579.482,04	614.700,00	579.482,04	35.217,96-	0,00	0,00
218200	5452905	Nutzung der Sportanlagen der Gemeinde Lensahn	0,00 I	32.653,41	32.653,41	64.300,00	32.653,41	31.646,59-	0,00	0,00
218200	5471000	Wertveränderungen bei Sachanlagen	0,00 I	1,00	1,00	0,00	1,00	1,00	0,00	0,00
218200	5711000	Abschreibungen auf Sachanlagen	0,00 I	183.894,06	183.894,06	164.900,00	183.894,06	18.994,06	0,00	0,00
218200	5711200	Abschreibungen Sammelposten	0,00 I	38.559,41	38.559,41	22.200,00	38.559,41	16.359,41	0,00	0,00

Mandant 1 Amt Lensahn

Haushaltsjahr

2024

Planablaufvergleich

Produkt / Konto	textliche Bezeichnung	Haushalts- ermächtigungen vom Vorjahr	gebuchte Beträge	in Bewirt- schaftung eingetragen	Haushaltsans. gesamt	Rechnungserg.	Differenz Rechn.Ergeb. ./ HH-Ansatz ges.	üpl./apl. bewilligt oder unecht gedeckt	Haushaltser- mächtigungen in das Nachjahr
		I = insgesamt A = in Abgang		(Zahlungsbele	(urspr. Ansatz + evtl. Nach- träge)	= Spalte 11 + Spalte 16 ./. Abgänge auf KR und Ermäch- tigungsüber- tragungen (8)			
		6 / 7 / 8 -	9 -	11-	12-	13-	14 -	15 -	16 -
218200	5811903 Nutzung der Sportanlagen des Amtes Lensahn	0,00 I	68.629,41	68.629,41	73.200,00	68.629,41	4.570,59-	0,00	0,00
218200	5811911 Sachkosten für den EDV-Einsatz in der Verwaltung	0,00 I	2.500,00	2.500,00	2.500,00	2.500,00	0,00	0,00	0,00
218201	4161000 Erträge aus der Auflösung von Sonderposten aus Zuschüssen	0,00 I	0,00	0,00	0,00	0,00	0,00	0,00	0,00
218201	4321000 Benutzungsgebühren	0,00 I	0,00	0,00	0,00	0,00	0,00	0,00	0,00
218201	5431600 Geschäftsaufwendungen	0,00 I	0,00	0,00	0,00	0,00	0,00	0,00	0,00
218201	5431604 Honorar für Kräfte der Kreismusikschule	0,00 I	0,00	0,00	0,00	0,00	0,00	0,00	0,00
218201	5431611 Nutzung Musikinstrumente Förderverein	0,00 I	0,00	0,00	0,00	0,00	0,00	0,00	0,00

Mandant 1 Amt Lensahn

Haushaltsjahr

2024

Planablaufvergleich

Produkt / Konto		textliche Bezeichnung	Haushalts- ermächtigungen vom Vorjahr	gebuchte Beträge	in Bewirt- schaftung eingetragen	Haushaltsans. gesamt	Rechnungserg.	Differenz Rechn.Ergeb. ./ HH-Ansatz ges.	üpl./apl. bewilligt oder unecht gedeckt	Haushaltser- mächtigungen in das Nachjahr
			I = insgesamt A = in Abgang		(Zahlungsbele	(urspr. Ansatz + evtl. Nach- träge)	= Spalte 11 + Spalte 16 ./. Abgänge auf KR und Ermäch- tigungsüber- tragungen (8)			
			6 / 7 / 8 -	9 -	11-	12-	13-	14 -	15 -	16 -
218201	5711000	Abschreibungen auf Sachanlagen	0,00 I	1.071,42	1.071,42	1.100,00	1.071,42	28,58-	0,00	0,00
218201	5711200	Abschreibungen Sammelposten	0,00 I	0,00	0,00	0,00	0,00	0,00	0,00	0,00
241000	4142000	Zuweisung des Kreises gemäß § 114 Schulgesetz	0,00 I	0,00	0,00	0,00	0,00	0,00	0,00	0,00
243000	4482009	Personalkostenerstattung von der Gemeinde Lensahn	0,00 I	0,00	0,00	100,00	0,00	100,00-	0,00	0,00
243000	5262000	Aus- und Fortbildung	0,00 I	466,75	466,75	100,00	466,75	366,75	321,81	0,00
243000	5431100	Bücher	0,00 I	0,00	0,00	100,00	0,00	100,00-	0,00	0,00
243000	5431400	Reisekosten für Hauptamtler	0,00 I	73,44	73,44	100,00	73,44	26,56-	0,00	0,00

Mandant 1 Amt Lensahn

Haushaltsjahr

2024

Planablaufvergleich

Produkt / Konto	textliche Bezeichnung	Haushalts- ermächtigungen vom Vorjahr	gebuchte Beträge	in Bewirt- schaftung eingetragen	Haushaltsans. gesamt	Rechnungserg.	Differenz Rechn.Ergeb. ./ HH-Ansatz ges.	üpl./apl. bewilligt oder unecht gedeckt	Haushaltser- mächtigungen in das Nachjahr
		I = insgesamt A = in Abgang		(Zahlungsbele	(urspr. Ansatz + evtl. Nach- träge)	= Spalte 11 + Spalte 16 ./. Abgänge auf KR und Ermäch- tigungsüber- tragungen (8)			
		6 / 7 / 8 -	9 -	11-	12-	13-	14 -	15 -	16 -
243000	5431800 Vordrucke	0,00 I	0,00	0,00	100,00	0,00	100,00-	0,00	0,00
243000	5452009 Personalkostenerstattung an die Gemeinde Lensahn	0,00 I	53.667,50	53.667,50	98.300,00	53.667,50	44.632,50-	0,00	0,00
243000	5811910 Sachkosten für einen Arbeitsplatz in der Verwaltung	0,00 I	2.500,00	2.500,00	2.500,00	2.500,00	0,00	0,00	0,00
243000	5811911 Sachkosten für den EDV-Einsatz in der Verwaltung	0,00 I	2.000,00	2.000,00	2.000,00	2.000,00	0,00	0,00	0,00
311000	4211000 Erstattungen Kreis Ostholstein	0,00 I	0,00	0,00	0,00	0,00	0,00	0,00	0,00
311000	4462000 Sonstige Erträge	0,00 I	0,00	0,00	100,00	0,00	100,00-	0,00	0,00
311000	4583200 Periodenfremder Ertrag aus abgeschriebenen Forderungen	0,00 I	36.718,31	36.718,31	0,00	36.718,31	36.718,31	0,00	0,00

Mandant 1 Amt Lensahn

Haushaltsjahr

2024

Planablaufvergleich

Produkt / Konto	textliche Bezeichnung	Haushalts- ermächtigungen vom Vorjahr	gebuchte Beträge	in Bewirt- schaftung eingetragen	Haushaltsans. gesamt	Rechnungserg.	Differenz Rechn.Ergeb. ./. HH-Ansatz ges.	üpl./apl. bewilligt oder unecht gedeckt	Haushalts- ermächtigungen in das Nachjahr
		I = insgesamt A = in Abgang		(Zahlungsbele	(urspr. Ansatz + evtl. Nach- träge)	= Spalte 11 + Spalte 16 ./. Abgänge auf KR und Ermäch- tigungsüber- tragungen (8)			
		6 / 7 / 8 -	9 -	11-	12-	13-	14 -	15 -	16 -
311000	5262000 Aus- und Fortbildung	0,00 I	1.706,53	1.706,53	4.500,00	1.706,53	2.793,47-	0,00	0,00
311000	5431400 Reisekosten für Hauptamtler	0,00 I	238,80	238,80	1.500,00	238,80	1.261,20-	0,00	0,00
311000	5452001 Fallpauschale für Bearbeitung im Job- und Leistungszentrum	0,00 I	30.290,99	30.290,99	26.000,00	30.290,99	4.290,99	236,32	0,00
311000	5452009 Personalkostenerstattung an die Gemeinde Lensahn	0,00 I	126.475,81	126.475,81	145.700,00	126.475,81	19.224,19-	0,00	0,00
311000	5731000 Abschreibungen auf Umlaufvermögen	0,00 I	425,64	425,64	0,00	425,64	425,64	0,00	0,00
331000	4462000 Sonstige Erträge	0,00 I	91,00	91,00	0,00	91,00	91,00	0,00	0,00
331000	5291001 Seniorenbetreuung	0,00 I	635,66	635,66	600,00	635,66	35,66	0,00	0,00

Mandant 1 Amt Lensahn

Haushaltsjahr

2024

Planablaufvergleich

Produkt / Konto		textliche Bezeichnung	Haushalts- ermächtigungen vom Vorjahr	gebuchte Beträge	in Bewirt- schaftung eingetragen	Haushaltsans. gesamt	Rechnungserg.	Differenz Rechn.Ergeb. ./ HH-Ansatz ges.	üpl./apl. bewilligt oder unecht gedeckt	Haushaltser- mächtigungen in das Nachjahr
			I = insgesamt A = in Abgang		(Zahlungsbele	(urspr. Ansatz + evtl. Nach- träge)	= Spalte 11 + Spalte 16 ./. Abgänge auf KR und Ermäch- tigungsüber- tragungen (8)			
			6 / 7 / 8 -	9 -	11-	12-	13-	14 -	15 -	16 -
331000	5318000	Zuschüsse an Vereine und Verbände	0,00 I	51,13	51,13	300,00	51,13	248,87-	0,00	0,00
331000	5741000	Auflösung gewährter Zuschüsse	0,00 I	49,98	49,98	100,00	49,98	50,02-	0,00	0,00
331000	5811904	Förderung von Vereinen	0,00 I	3.000,00	3.000,00	3.000,00	3.000,00	0,00	0,00	0,00
351000	4462000	Sonstige Erträge	0,00 I	0,00	0,00	100,00	0,00	100,00-	0,00	0,00
351000	4561000	Bußgelder	0,00 I	0,00	0,00	100,00	0,00	100,00-	0,00	0,00
351000	5262000	Aus- und Fortbildung	0,00 I	0,00	0,00	2.400,00	0,00	2.400,00-	0,00	0,00
351000	5431100	Bücher	0,00 I	53,68	53,68	200,00	53,68	146,32-	0,00	0,00

Mandant 1 Amt Lensahn

Haushaltsjahr

2024

Planablaufvergleich

Produkt / Konto	textliche Bezeichnung	Haushalts- ermächtigungen vom Vorjahr	gebuchte Beträge	in Bewirt- schaftung eingetragen	Haushaltsans. gesamt	Rechnungserg.	Differenz Rechn.Ergeb. ./ HH-Ansatz ges.	üpl./apl. bewilligt oder unecht gedeckt	Haushaltser- mächtigungen in das Nachjahr
		I = insgesamt A = in Abgang		(Zahlungsbele	(urspr. Ansatz + evtl. Nach- träge)	= Spalte 11 + Spalte 16 ./. Abgänge auf KR und Ermäch- tigungsüber- tragungen (8)			
		6 / 7 / 8 -	9 -	11-	12-	13-	14 -	15 -	16 -
351000	5431400 Reisekosten für Hauptamtler	0,00 I	18,90	18,90	200,00	18,90	181,10-	0,00	0,00
351000	5431700 EDV-Kosten	0,00 I	7.776,00	7.776,00	11.900,00	7.776,00	4.124,00-	0,00	0,00
351000	5431800 Vordrucke	0,00 I	51,12	51,12	600,00	51,12	548,88-	0,00	0,00
351000	5452009 Personalkostenerstattung an die Gemeinde Lensahn	0,00 I	33.953,07	33.953,07	135.300,00	33.953,07	101.346,93-	0,00	0,00
351000	5731000 Abschreibungen auf Umlaufvermögen	0,00 I	0,00	0,00	0,00	0,00	0,00	0,00	0,00
351000	5811910 Sachkosten für einen Arbeitsplatz in der Verwaltung	0,00 I	3.000,00	3.000,00	3.000,00	3.000,00	0,00	0,00	0,00
351000	5811911 Sachkosten für den EDV-Einsatz in der Verwaltung	0,00 I	3.000,00	3.000,00	3.000,00	3.000,00	0,00	0,00	0,00

Mandant 1 Amt Lensahn

Haushaltsjahr

2024

Planablaufvergleich

Produkt / Konto		textliche Bezeichnung	Haushalts- ermächtigungen vom Vorjahr	gebuchte Beträge	in Bewirt- schaftung eingetragen	Haushaltsans. gesamt	Rechnungserg.	Differenz Rechn.Ergeb. ./ HH-Ansatz ges.	üpl./apl. bewilligt oder unecht gedeckt	Haushaltser- mächtigungen in das Nachjahr
			I = insgesamt A = in Abgang		(Zahlungsbele	(urspr. Ansatz + evtl. Nach- träge)	= Spalte 11 + Spalte 16 ./. Abgänge auf KR und Ermäch- tigungsüber- tragungen (8)			
			6 / 7 / 8 -	9 -	11-	12-	13-	14 -	15 -	16 -
361100	4141999	Erstattung ausgefallene Elternbeiträge wegen Corona	0,00 I	0,00	0,00	0,00	0,00	0,00	0,00	0,00
361100	4142000	Zuweisung Pauschalfinanzierung/Tagespflege vom Kreis	0,00 I	1.997.099,30	1.997.099,30	1.500.000,00	1.997.099,30	497.099,30	0,00	0,00
361100	4142001	Überschuss Finanzierungsbeitrag aus Kindertagesförderungsgesetz	0,00 I	0,00	0,00	0,00	0,00	0,00	0,00	0,00
361100	4142901	Zuweisung von der Gemeinde Lensahn aus übergemeindlichen Mitteln	0,00 I	0,00	0,00	0,00	0,00	0,00	0,00	0,00
361100	4142902	Kindergartenumlage	0,00 I	0,00	0,00	0,00	0,00	0,00	0,00	0,00
361100	4162000	Erträge aus der Auflösung von Sonderposten aus Zuweisungen	0,00 I	4.548,01	4.548,01	4.500,00	4.548,01	48,01	0,00	0,00
361100	4482003	Kostenbeteiligung anderer Gemeinden am Betriebskostenzuschuss	0,00 I	0,00	0,00	0,00	0,00	0,00	0,00	0,00

Mandant 1 Amt Lensahn

Haushaltsjahr 2024

Planablaufvergleich

Produkt / Konto	textliche Bezeichnung	Haushalts- ermächtigungen vom Vorjahr	gebuchte Beträge	in Bewirt- schaftung eingetragen	Haushaltsans. gesamt	Rechnungserg.	Differenz Rechn.Ergeb. ./ HH-Ansatz ges.	üpl./apl. bewilligt oder unecht gedeckt	Haushaltser- mächtigungen in das Nachjahr
		I = insgesamt A = in Abgang		(Zahlungsbele	(urspr. Ansatz + evtl. Nach- träge)	= Spalte 11 + Spalte 16 ./. Abgänge auf KR und Ermäch- tigungsüber- tragungen (8)			
		6 / 7 / 8 -	9 -	11-	12-	13-	14 -	15 -	16 -
361100	5262000 Aus- und Fortbildung	0,00 I	0,00	0,00	200,00	0,00	200,00-	0,00	0,00
361100	5318901 Betriebskostenzuschuss Pauschalfinanzierung/Tagespflege	0,00 I	1.997.099,30	1.997.099,30	1.500.000,00	1.997.099,30	497.099,30	0,00	0,00
361100	5318999 ausgefallene Elternbeiträge wegen Corona	0,00 I	0,00	0,00	0,00	0,00	0,00	0,00	0,00
361100	5431400 Reisekosten für Hauptamtler	0,00 I	5,10	5,10	100,00	5,10	94,90-	0,00	0,00
361100	5452009 Personalkostenerstattung an die Gemeinde Lensahn	0,00 I	18.663,76	18.663,76	19.100,00	18.663,76	436,24-	0,00	0,00
361100	5741000 Auflösung gewährter Zuschüsse	0,00 I	29.336,92	29.336,92	18.100,00	29.336,92	11.236,92	0,00	0,00
362500	4141003 Zuweisungen u. Zuschüsse Jugendkümmerer vom Land	0,00 I	0,00	0,00	0,00	0,00	0,00	0,00	0,00

Mandant 1 Amt Lensahn

Haushaltsjahr

2024

Planablaufvergleich

Produkt / Konto	textliche Bezeichnung	Haushalts- ermächtigungen vom Vorjahr	gebuchte Beträge	in Bewirt- schaftung eingetragen	Haushaltsans. gesamt	Rechnungserg.	Differenz Rechn.Ergeb. ./ HH-Ansatz ges.	üpl./apl. bewilligt oder unecht gedeckt	Haushaltser- mächtigungen in das Nachjahr
		I = insgesamt A = in Abgang		(Zahlungsbele	(urspr. Ansatz + evtl. Nach- träge)	= Spalte 11 + Spalte 16 ./. Abgänge auf KR und Ermäch- tigungsüber- tragungen (8)			
		6 / 7 / 8 -	9 -	11-	12-	13-	14 -	15 -	16 -
362500	4142901 Zuweisungen u. Zuschüsse für lfd. Zwecke von Gemeinden (GV)	0,00 I	0,00	0,00	0,00	0,00	0,00	0,00	0,00
362500	4148000 Sonstige Spenden	0,00 I	0,00	0,00	0,00	0,00	0,00	0,00	0,00
362500	4161000 Erträge aus der Auflösung von Sonderposten aus Zuschüssen	0,00 I	0,00	0,00	0,00	0,00	0,00	0,00	0,00
362500	4321006 Kostenbeiträge Ferienpass	0,00 I	7.811,58	7.811,58	7.800,00	7.811,58	11,58	0,00	0,00
362500	4321009 Kostenbeiträge Jugendkümmerer	0,00 I	0,00	0,00	0,00	0,00	0,00	0,00	0,00
362500	5262000 Aus- und Fortbildung	0,00 I	0,00	0,00	0,00	0,00	0,00	0,00	0,00
362500	5318000 Zuschüsse an Vereine und Verbände	0,00 I	0,00	0,00	500,00	0,00	500,00-	0,00	0,00

Mandant 1 Amt Lensahn

Haushaltsjahr 2024

Planablaufvergleich

Produkt / Konto	textliche Bezeichnung	Haushalts- ermächtigungen vom Vorjahr	gebuchte Beträge	in Bewirt- schaftung eingetragen	Haushaltsans. gesamt	Rechnungserg.	Differenz Rechn.Ergeb. ./ HH-Ansatz ges.	üpl./apl. bewilligt oder unecht gedeckt	Haushalts- ermächtigungen in das Nachjahr
		I = insgesamt A = in Abgang		(Zahlungsbele	(urspr. Ansatz + evtl. Nach- träge)	= Spalte 11 + Spalte 16 ./. Abgänge auf KR und Ermäch- tigungsüber- tragungen (8)			
		6 / 7 / 8 -	9 -	11-	12-	13-	14 -	15 -	16 -
362500	5429003 Ferienpaßaktion	2.000,00 I	11.256,52	11.256,52	13.900,00	11.256,52	2.643,48-	0,00	0,00
362500	5429004 Geschäftsaufwendungen Jugendkümmerer	0,00 I	0,00	0,00	0,00	0,00	0,00	0,00	0,00
362500	5431400 Reisekosten für Hauptamtler	0,00 I	0,00	0,00	0,00	0,00	0,00	0,00	0,00
362500	5431600 Geschäftsaufwendungen	0,00 I	86,85	86,85	1.400,00	86,85	1.313,15-	0,00	0,00
362500	5452009 Personalkostenerstattung an die Gemeinde Lensahn	0,00 I	0,00	0,00	0,00	0,00	0,00	0,00	0,00
362500	5711000 Abschreibungen auf Sachanlagen	0,00 I	242,53	242,53	300,00	242,53	57,47-	0,00	0,00
362500	5711200 Abschreibungen Sammelposten	0,00 I	146,52	146,52	200,00	146,52	53,48-	0,00	0,00

Mandant 1 Amt Lensahn

Haushaltsjahr

2024

Planablaufvergleich

Produkt / Konto	textliche Bezeichnung	Haushalts- ermächtigungen vom Vorjahr	gebuchte Beträge	in Bewirt- schaftung eingetragen	Haushaltsans. gesamt	Rechnungserg.	Differenz Rechn.Ergeb. ./ HH-Ansatz ges.	üpl./apl. bewilligt oder unecht gedeckt	Haushaltser- mächtigungen in das Nachjahr
		I = insgesamt A = in Abgang		(Zahlungsbele	(urspr. Ansatz + evtl. Nach- träge)	= Spalte 11 + Spalte 16 ./. Abgänge auf KR und Ermäch- tigungsüber- tragungen (8)			
		6 / 7 / 8 -	9 -	11-	12-	13-	14 -	15 -	16 -
362500	5741000 Auflösung gewährter Zuschüsse	0,00 I	199,98	199,98	200,00	199,98	0,02-	0,00	0,00
363120	5431600 Geschäftsaufwendungen	0,00 I	66,11	66,11	7.300,00	66,11	7.233,89-	0,00	0,00
421000	5811904 Förderung des Sports	0,00 I	104.904,95	104.904,95	111.700,00	104.904,95	6.795,05-	0,00	0,00
424001	4142901 Zuweisung von der Gemeinde Lensahn aus übergemeindlichen Mitteln	0,00 I	20.000,00	20.000,00	20.000,00	20.000,00	0,00	0,00	0,00
424001	4161000 Erträge aus der Auflösung von Sonderposten aus Zuschüssen	0,00 I	94,86	94,86	0,00	94,86	94,86	0,00	0,00
424001	4162000 Erträge aus der Auflösung von Sonderposten aus Zuweisungen	0,00 I	14.378,22	14.378,22	14.300,00	14.378,22	78,22	0,00	0,00
424001	4321000 Benutzungsgebühren	0,00 I	35.970,00	35.970,00	34.000,00	35.970,00	1.970,00	1.970,00	0,00

Mandant 1 Amt Lensahn

Haushaltsjahr 2024

Planablaufvergleich

Produkt / Konto		textliche Bezeichnung	Haushalts- ermächtigungen vom Vorjahr	gebuchte Beträge	in Bewirt- schaftung eingetragen	Haushaltsans. gesamt	Rechnungserg.	Differenz Rechn.Ergeb. ./ HH-Ansatz ges.	üpl./apl. bewilligt oder unecht gedeckt	Haushalts- ermächtigungen in das Nachjahr
			I = insgesamt A = in Abgang		(Zahlungsbele	(urspr. Ansatz + evtl. Nach- träge)	= Spalte 11 + Spalte 16 ./. Abgänge auf KR und Ermäch- tigungsüber- tragungen (8)			
			6 / 7 / 8 -	9 -	11-	12-	13-	14 -	15 -	16 -
424001	4411000	Mieten	0,00 I	47.400,00	47.400,00	47.400,00	47.400,00	0,00	0,00	0,00
424001	4462000	Sonstige Erträge	0,00 I	3.466,11	3.466,11	100,00	3.466,11	3.366,11	3.366,11	0,00
424001	4487002	Versicherungsschäden	0,00 I	2.024,79	2.024,79	1.000,00	2.024,79	1.024,79	483,95	0,00
424001	4811903	Anteil der Grund- und Gemeinschaftsschule	0,00 I	68.629,41	68.629,41	73.200,00	68.629,41	4.570,59-	0,00	0,00
424001	4811904	Förderung des Sports	0,00 I	104.904,95	104.904,95	111.700,00	104.904,95	6.795,05-	0,00	0,00
424001	5211000	Unterhaltung Grundstück und bauliche Anlagen	16.017,40 I	35.746,09	35.746,09	15.000,00	39.491,73	24.491,73	4.728,69	3.745,64
424001	5211002	Versicherungsschäden	0,00 I	2.024,79	2.024,79	1.200,00	2.024,79	824,79	0,00	0,00

Mandant 1 Amt Lensahn

Haushaltsjahr

2024

Planablaufvergleich

Produkt / Konto	textliche Bezeichnung	Haushalts- ermächtigungen vom Vorjahr	gebuchte Beträge	in Bewirt- schaftung eingetragen	Haushaltsans. gesamt	Rechnungserg.	Differenz Rechn.Ergeb. ./ HH-Ansatz ges.	üpl./apl. bewilligt oder unecht gedeckt	Haushaltser- mächtigungen in das Nachjahr
		I = insgesamt A = in Abgang		(Zahlungsbele	(urspr. Ansatz + evtl. Nach- träge)	= Spalte 11 + Spalte 16 ./. Abgänge auf KR und Ermäch- tigungsüber- tragungen (8)			
		6 / 7 / 8 -	9 -	11-	12-	13-	14 -	15 -	16 -
424001	5211004 Brandschutzmaßnahmen	0,00 I	0,00	0,00	0,00	0,00	0,00	0,00	0,00
424001	5211902 Sanierungsarbeiten Duschräume	0,00 I	0,00	0,00	0,00	0,00	0,00	0,00	0,00
424001	5241000 Bewirtschaftungskosten	0,00 I	126.646,70	126.646,70	152.100,00	126.646,70	25.453,30-	0,00	0,00
424001	5241001 Reinigungskosten	0,00 I	44.501,24	44.501,24	42.000,00	44.501,24	2.501,24	1.091,37	0,00
424001	5262000 Aus- und Fortbildung	0,00 I	0,00	0,00	100,00	0,00	100,00-	0,00	0,00
424001	5271000 Unterhaltung Gerät und Ausrüstung	0,00 I	824,91	824,91	6.200,00	2.360,01	3.839,99-	0,00	1.535,10
424001	5271003 Unterhaltung der Sportgeräte	0,00 I	2.770,44	2.770,44	2.500,00	2.770,44	270,44	0,00	0,00

Mandant 1 Amt Lensahn

Haushaltsjahr

2024

Planablaufvergleich

Produkt / Konto	textliche Bezeichnung	Haushalts- ermächtigungen vom Vorjahr	gebuchte Beträge	in Bewirt- schaftung eingetragen	Haushaltsans. gesamt	Rechnungserg.	Differenz Rechn.Ergeb. ./ HH-Ansatz ges.	üpl./apl. bewilligt oder unecht gedeckt	Haushaltser- mächtigungen in das Nachjahr
		I = insgesamt A = in Abgang		(Zahlungsbele	(urspr. Ansatz + evtl. Nach- träge)	= Spalte 11 + Spalte 16 ./. Abgänge auf KR und Ermäch- tigungsüber- tragungen (8)			
		6 / 7 / 8 -	9 -	11-	12-	13-	14 -	15 -	16 -
424001	5431201 Fernmeldegebühren	0,00 I	705,32	705,32	400,00	705,32	305,32	0,00	0,00
424001	5431400 Reisekosten für Hauptamtler	0,00 I	21,08	21,08	100,00	21,08	78,92-	0,00	0,00
424001	5441000 Steuern und Versicherungen	0,00 I	8.439,35	8.439,35	7.800,00	8.439,35	639,35	0,00	0,00
424001	5452009 Personalkostenerstattung an die Gemeinde Lensahn	0,00 I	40.491,37	40.491,37	39.500,00	40.491,37	991,37	0,00	0,00
424001	5452900 Anteil an den Personalkosten der Gemeinde Lensahn	0,00 I	7.000,00	7.000,00	7.000,00	7.000,00	0,00	0,00	0,00
424001	5471000 Wertveränderungen bei Sachanlagen	0,00 I	0,00	0,00	0,00	0,00	0,00	0,00	0,00
424001	5711000 Abschreibungen auf Sachanlagen	0,00 I	25.573,32	25.573,32	25.600,00	25.573,32	26,68-	0,00	0,00

Mandant 1 Amt Lensahn

Haushaltsjahr

2024

Planablaufvergleich

Produkt / Konto		textliche Bezeichnung	Haushalts- ermächtigungen vom Vorjahr	gebuchte Beträge	in Bewirt- schaftung eingetragen	Haushaltsans. gesamt	Rechnungserg.	Differenz Rechn.Ergeb. ./ HH-Ansatz ges.	üpl./apl. bewilligt oder unecht gedeckt	Haushaltser- mächtigungen in das Nachjahr
			I = insgesamt A = in Abgang		(Zahlungsbele	(urspr. Ansatz + evtl. Nach- träge)	= Spalte 11 + Spalte 16 ./. Abgänge auf KR und Ermäch- tigungsüber- tragungen (8)			
			6 / 7 / 8 -	9 -	11-	12-	13-	14 -	15 -	16 -
424001	5711200	Abschreibungen Sammelposten	0,00 I	523,86	523,86	600,00	523,86	76,14-	0,00	0,00
424001	5811910	Sachkosten für einen Arbeitsplatz in der Verwaltung	0,00 I	700,00	700,00	700,00	700,00	0,00	0,00	0,00
424001	5811911	Sachkosten für den EDV-Einsatz in der Verwaltung	0,00 I	900,00	900,00	900,00	900,00	0,00	0,00	0,00
511000	4311000	Verwaltungsgebühren	0,00 I	2.750,00	2.750,00	1.000,00	2.750,00	1.750,00	0,00	0,00
511000	4462000	Sonstige Erträge	0,00 I	0,00	0,00	100,00	0,00	100,00-	0,00	0,00
511000	5262000	Aus- und Fortbildung	0,00 I	0,00	0,00	1.000,00	0,00	1.000,00-	0,00	0,00
511000	5431400	Reisekosten für Hauptamtler	0,00 I	68,52	68,52	200,00	68,52	131,48-	0,00	0,00

Mandant 1 Amt Lensahn

Haushaltsjahr

2024

Planablaufvergleich

Produkt / Konto	textliche Bezeichnung	Haushalts- ermächtigungen vom Vorjahr	gebuchte Beträge	in Bewirt- schaftung eingetragen	Haushaltsans. gesamt	Rechnungserg.	Differenz Rechn.Ergeb. ./ HH-Ansatz ges.	üpl./apl. bewilligt oder unecht gedeckt	Haushaltser- mächtigungen in das Nachjahr
		I = insgesamt A = in Abgang		(Zahlungsbele	(urspr. Ansatz + evtl. Nach- träge)	= Spalte 11 + Spalte 16 ./. Abgänge auf KR und Ermäch- tigungsüber- tragungen (8)			
		6 / 7 / 8 -	9 -	11-	12-	13-	14 -	15 -	16 -
511000	5452009 Personalkostenerstattung an die Gemeinde Lensahn	0,00 I	48.729,32	48.729,32	52.100,00	48.729,32	3.370,68-	0,00	0,00
511000	5811910 Sachkosten für einen Arbeitsplatz in der Verwaltung	0,00 I	1.000,00	1.000,00	1.000,00	1.000,00	0,00	0,00	0,00
511000	5811911 Sachkosten für den EDV-Einsatz in der Verwaltung	0,00 I	1.000,00	1.000,00	1.000,00	1.000,00	0,00	0,00	0,00
521000	4462000 Sonstige Erträge	0,00 I	0,00	0,00	100,00	0,00	100,00-	0,00	0,00
521000	5262000 Aus- und Fortbildung	0,00 I	0,00	0,00	400,00	0,00	400,00-	0,00	0,00
521000	5431400 Reisekosten für Hauptamtler	0,00 I	24,49	24,49	100,00	24,49	75,51-	0,00	0,00
521000	5452009 Personalkostenerstattung an die Gemeinde Lensahn	0,00 I	11.059,22	11.059,22	12.700,00	11.059,22	1.640,78-	0,00	0,00

Mandant 1 Amt Lensahn

Haushaltsjahr

2024

Planablaufvergleich

Produkt / Konto	textliche Bezeichnung	Haushalts- ermächtigungen vom Vorjahr	gebuchte Beträge	in Bewirt- schaftung eingetragen	Haushaltsans. gesamt	Rechnungserg.	Differenz Rechn.Ergeb. ./ HH-Ansatz ges.	üpl./apl. bewilligt oder unecht gedeckt	Haushaltser- mächtigungen in das Nachjahr
		I = insgesamt A = in Abgang		(Zahlungsbele	(urspr. Ansatz + evtl. Nach- träge)	= Spalte 11 + Spalte 16 ./. Abgänge auf KR und Ermäch- tigungsüber- tragungen (8)			
		6 / 7 / 8 -	9 -	11-	12-	13-	14 -	15 -	16 -
521000	5811910 Sachkosten für einen Arbeitsplatz in der Verwaltung	0,00 I	800,00	800,00	800,00	800,00	0,00	0,00	0,00
521000	5811911 Sachkosten für den EDV-Einsatz in der Verwaltung	0,00 I	800,00	800,00	800,00	800,00	0,00	0,00	0,00
534000	4462010 Erträge aus Photovoltaikanlage o.ä.	0,00 I	8.408,18	8.408,18	0,00	8.408,18	8.408,18	0,00	0,00
534000	5315000 Zuschuss an EAL	0,00 I	0,00	0,00	0,00	0,00	0,00	0,00	0,00
534000	5455000 Verwaltungsaufwand Photovoltaikanlage u.ä.	0,00 I	1.684,48	1.684,48	0,00	1.684,48	1.684,48	0,00	0,00
541000	4462000 Sonstige Erträge	0,00 I	0,00	0,00	100,00	0,00	100,00-	0,00	0,00
541000	4482009 Personalkostenerst. von Gemeinde	0,00 I	0,00	0,00	100,00	0,00	100,00-	0,00	0,00

Mandant 1 Amt Lensahn

Haushaltsjahr 2024

Planablaufvergleich

Produkt / Konto	textliche Bezeichnung	Haushalts- ermächtigungen vom Vorjahr	gebuchte Beträge	in Bewirt- schaftung eingetragen	Haushaltsans. gesamt	Rechnungserg.	Differenz Rechn.Ergeb. ./ HH-Ansatz ges.	üpl./apl. bewilligt oder unecht gedeckt	Haushaltser- mächtigungen in das Nachjahr
		I = insgesamt A = in Abgang		(Zahlungsbele	(urspr. Ansatz + evtl. Nach- träge)	= Spalte 11 + Spalte 16 ./. Abgänge auf KR und Ermäch- tigungsüber- tragungen (8)			
		6 / 7 / 8 -	9 -	11-	12-	13-	14 -	15 -	16 -
541000	5262000 Aus- und Fortbildung	0,00 I	273,70	273,70	600,00	273,70	326,30-	0,00	0,00
541000	5431100 Bücher	0,00 I	0,00	0,00	100,00	0,00	100,00-	0,00	0,00
541000	5431400 Reisekosten für Hauptamtler	0,00 I	0,00	0,00	1.500,00	0,00	1.500,00-	0,00	0,00
541000	5431700 EDV-Kosten	0,00 I	525,33	525,33	800,00	525,33	274,67-	0,00	0,00
541000	5452009 Personalkostenerstattung an die Gemeinde Lensahn	0,00 I	28.945,06	28.945,06	26.300,00	28.945,06	2.645,06	0,00	0,00
541000	5711000 Abschreibungen auf Sachanlagen	0,00 I	185,24	185,24	0,00	185,24	185,24	0,00	0,00
541000	5711200 Abschreibungen Sammelposten	0,00 I	117,54	117,54	0,00	117,54	117,54	0,00	0,00

Mandant 1 Amt Lensahn

Haushaltsjahr

2024

Planablaufvergleich

Produkt / Konto		textliche Bezeichnung	Haushalts- ermächtigungen vom Vorjahr	gebuchte Beträge	in Bewirt- schaftung eingetragen	Haushaltsans. gesamt	Rechnungserg.	Differenz Rechn.Ergeb. ./ HH-Ansatz ges.	üpl./apl. bewilligt oder unecht gedeckt	Haushaltser- mächtigungen in das Nachjahr
			I = insgesamt A = in Abgang		(Zahlungsbele	(urspr. Ansatz + evtl. Nach- träge)	= Spalte 11 + Spalte 16 ./. Abgänge auf KR und Ermäch- tigungsüber- tragungen (8)			
			6 / 7 / 8 -	9 -	11-	12-	13-	14 -	15 -	16 -
541000	5811910	Sachkosten für einen Arbeitsplatz in der Verwaltung	0,00 I	2.900,00	2.900,00	2.900,00	2.900,00	0,00	0,00	0,00
541000	5811911	Sachkosten für den EDV-Einsatz in der Verwaltung	0,00 I	2.700,00	2.700,00	2.700,00	2.700,00	0,00	0,00	0,00
541001	4462000	Sonstige Erträge	0,00 I	0,00	0,00	100,00	0,00	100,00-	0,00	0,00
541001	4482009	Personalkostenerst. von Gemeinde	0,00 I	0,00	0,00	100,00	0,00	100,00-	0,00	0,00
541001	5262000	Aus- und Fortbildung	0,00 I	0,00	0,00	300,00	0,00	300,00-	0,00	0,00
541001	5431400	Reisekosten für Hauptamtler	0,00 I	0,00	0,00	500,00	0,00	500,00-	0,00	0,00
541001	5452009	Personalkostenerstattung an die Gemeinde Lensahn	0,00 I	11.810,28	11.810,28	11.700,00	11.810,28	110,28	0,00	0,00

Mandant 1 Amt Lensahn

Haushaltsjahr 2024

Planablaufvergleich

Produkt / Konto	textliche Bezeichnung	Haushalts- ermächtigungen vom Vorjahr	gebuchte Beträge	in Bewirt- schaftung eingetragen	Haushaltsans. gesamt	Rechnungserg.	Differenz Rechn.Ergeb. ./ HH-Ansatz ges.	üpl./apl. bewilligt oder unecht gedeckt	Haushaltser- mächtigungen in das Nachjahr
		I = insgesamt A = in Abgang		(Zahlungsbele	(urspr. Ansatz + evtl. Nach- träge)	= Spalte 11 + Spalte 16 ./. Abgänge auf KR und Ermäch- tigungsüber- tragungen (8)			
		6 / 7 / 8 -	9 -	11-	12-	13-	14 -	15 -	16 -
541001	5811910 Sachkosten für einen Arbeitsplatz in der Verwaltung	0,00 I	1.200,00	1.200,00	1.200,00	1.200,00	0,00	0,00	0,00
541001	5811911 Sachkosten für den EDV-Einsatz in der Verwaltung	0,00 I	1.200,00	1.200,00	1.200,00	1.200,00	0,00	0,00	0,00
547000	4141000 Zuschuss Schwerbehindertenausgleich	0,00 I	0,00	0,00	0,00	0,00	0,00	0,00	0,00
547000	4142001 Zuschuss Gemeinde Grube	0,00 I	0,00	0,00	1.000,00	0,00	1.000,00-	0,00	0,00
547000	4161000 Erträge aus der Auflösung von Sonderposten aus Zuschüssen	0,00 I	14,28	14,28	0,00	14,28	14,28	0,00	0,00
547000	4162000 Erträge aus der Auflösung von Sonderposten aus Zuweisungen	0,00 I	11.688,90	11.688,90	11.600,00	11.688,90	88,90	0,00	0,00
547000	4461000 Fahrkartenverkauf	0,00 I	4.586,80	4.586,80	2.500,00	4.586,80	2.086,80	0,00	0,00

Mandant 1 Amt Lensahn

Haushaltsjahr

2024

Planablaufvergleich

Produkt / Konto		textliche Bezeichnung	Haushalts- ermächtigungen vom Vorjahr	gebuchte Beträge	in Bewirt- schaftung eingetragen	Haushaltsans. gesamt	Rechnungserg.	Differenz Rechn.Ergeb. ./ HH-Ansatz ges.	üpl./apl. bewilligt oder unecht gedeckt	Haushaltser- mächtigungen in das Nachjahr
			I = insgesamt A = in Abgang		(Zahlungsbele	(urspr. Ansatz + evtl. Nach- träge)	= Spalte 11 + Spalte 16 ./. Abgänge auf KR und Ermäch- tigungsüber- tragungen (8)			
			6 / 7 / 8 -	9 -	11-	12-	13-	14 -	15 -	16 -
547000	4461001	Werbeeinnahmen	0,00 I	2.400,00	2.400,00	2.400,00	2.400,00	0,00	0,00	0,00
547000	4462000	Sonstige Erträge	0,00 I	0,00	0,00	0,00	0,00	0,00	0,00	0,00
547000	4487002	Versicherungsschäden	0,00 I	5.251,47	5.251,47	100,00	5.251,47	5.151,47	0,00	0,00
547000	4542000	Verkauf Bürgerbus	0,00 I	0,00	0,00	0,00	0,00	0,00	0,00	0,00
547000	5211002	Versicherungsschäden	0,00 I	5.551,47	5.551,47	400,00	5.551,47	5.151,47	0,00	0,00
547000	5251000	Fahrzeughaltung	0,00 I	11.456,33	11.456,33	10.000,00	11.456,33	1.456,33	0,00	0,00
547000	5262000	Aus- und Fortbildung	0,00 I	781,80	781,80	2.500,00	781,80	1.718,20-	0,00	0,00

Mandant 1 Amt Lensahn

Haushaltsjahr

2024

Planablaufvergleich

Produkt / Konto	textliche Bezeichnung	Haushalts- ermächtigungen vom Vorjahr I = insgesamt A = in Abgang	gebuchte Beträge	in Bewirt- schaftung eingetragen (Zahlungsbele	Haushaltsans. gesamt (urspr. Ansatz + evtl. Nach- träge)	Rechnungserg. = Spalte 11 + Spalte 16 ./. Abgänge auf KR und Ermäch- tigungsüber- tragungen (8)	Differenz Rechn.Ergeb. ./. HH-Ansatz ges.	üpl./apl. bewilligt oder unecht gedeckt	Haushaltser- mächtigungen in das Nachjahr
		6 / 7 / 8 -	9 -	11-	12-	13-	14 -	15 -	16 -
547000	5429000 Konzessionsabgabe	0,00 I	43,90	43,90	1.200,00	43,90	1.156,10-	0,00	0,00
547000	5431201 Fernmeldegebühren	0,00 I	722,06	722,06	800,00	722,06	77,94-	0,00	0,00
547000	5431400 Reisekosten für Hauptamtler	0,00 I	0,00	0,00	200,00	0,00	200,00-	0,00	0,00
547000	5431600 Geschäftsaufwendungen	0,00 I	2.060,85	2.060,85	1.000,00	2.060,85	1.060,85	0,00	0,00
547000	5452009 Personalkostenerstattung an die Gemeinde Lensahn	0,00 I	5.194,67	5.194,67	20.900,00	5.194,67	15.705,33-	0,00	0,00
547000	5471000 Wertveränderungen bei Sachanlagen	0,00 I	0,00	0,00	0,00	0,00	0,00	0,00	0,00
547000	5711000 Abschreibungen auf Sachanlagen	0,00 I	14.766,66	14.766,66	14.800,00	14.766,66	33,34-	0,00	0,00

Mandant 1 Amt Lensahn

Haushaltsjahr

2024

Planablaufvergleich

Produkt / Konto	textliche Bezeichnung	Haushalts- ermächtigungen vom Vorjahr	gebuchte Beträge	in Bewirt- schaftung eingetragen	Haushaltsans. gesamt	Rechnungserg.	Differenz Rechn.Ergeb. ./ HH-Ansatz ges.	üpl./apl. bewilligt oder unecht gedeckt	Haushaltser- mächtigungen in das Nachjahr
		I = insgesamt A = in Abgang		(Zahlungsbele	(urspr. Ansatz + evtl. Nach- träge)	= Spalte 11 + Spalte 16 ./. Abgänge auf KR und Ermäch- tigungsüber- tragungen (8)			
		6 / 7 / 8 -	9 -	11-	12-	13-	14 -	15 -	16 -
547000	5711200 Abschreibungen Sammelposten	0,00 I	60,36	60,36	0,00	60,36	60,36	0,00	0,00
551000	4462000 Sonstige Erträge	0,00 I	0,00	0,00	100,00	0,00	100,00-	0,00	0,00
551000	4482009 Personalkostenerst. von Gemeinde	0,00 I	0,00	0,00	100,00	0,00	100,00-	0,00	0,00
551000	5262000 Aus- und Fortbildung	0,00 I	0,00	0,00	0,00	0,00	0,00	0,00	0,00
551000	5431400 Reisekosten für Hauptamtler	0,00 I	0,00	0,00	400,00	0,00	400,00-	0,00	0,00
551000	5452009 Personalkostenerstattung an die Gemeinde Lensahn	0,00 I	0,00	0,00	0,00	0,00	0,00	0,00	0,00
551000	5811910 Sachkosten für einen Arbeitsplatz in der Verwaltung	0,00 I	800,00	800,00	800,00	800,00	0,00	0,00	0,00

Mandant 1 Amt Lensahn

Haushaltsjahr 2024

Planablaufvergleich

Produkt / Konto	textliche Bezeichnung	Haushalts- ermächtigungen vom Vorjahr	gebuchte Beträge	in Bewirt- schaftung eingetragen	Haushaltsans. gesamt	Rechnungserg.	Differenz Rechn.Ergeb. ./ HH-Ansatz ges.	üpl./apl. bewilligt oder unecht gedeckt	Haushaltser- mächtigungen in das Nachjahr
		I = insgesamt A = in Abgang		(Zahlungsbele	(urspr. Ansatz + evtl. Nach- träge)	= Spalte 11 + Spalte 16 ./. Abgänge auf KR und Ermäch- tigungsüber- tragungen (8)			
		6 / 7 / 8 -	9 -	11-	12-	13-	14 -	15 -	16 -
551000	5811911 Sachkosten für den EDV-Einsatz in der Verwaltung	0,00 I	900,00	900,00	900,00	900,00	0,00	0,00	0,00
551001	4462000 Sonstige Erträge	0,00 I	0,00	0,00	100,00	0,00	100,00-	0,00	0,00
551001	4482009 Personalkostenerst. von Gemeinde	0,00 I	0,00	0,00	100,00	0,00	100,00-	0,00	0,00
551001	5262000 Aus- und Fortbildung	0,00 I	0,00	0,00	300,00	0,00	300,00-	0,00	0,00
551001	5431400 Reisekosten für Hauptamtler	0,00 I	0,00	0,00	0,00	0,00	0,00	0,00	0,00
551001	5452009 Personalkostenerstattung an die Gemeinde Lensahn	0,00 I	578,73	578,73	0,00	578,73	578,73	0,00	0,00
551001	5811910 Sachkosten für einen Arbeitsplatz in der Verwaltung	0,00 I	900,00	900,00	900,00	900,00	0,00	0,00	0,00

Mandant 1 Amt Lensahn

Haushaltsjahr

2024

Planablaufvergleich

Produkt / Konto	textliche Bezeichnung	Haushalts- ermächtigungen vom Vorjahr	gebuchte Beträge	in Bewirt- schaftung eingetragen	Haushaltsans. gesamt	Rechnungserg.	Differenz Rechn.Ergeb. ./ HH-Ansatz ges.	üpl./apl. bewilligt oder unecht gedeckt	Haushaltser- mächtigungen in das Nachjahr
		I = insgesamt A = in Abgang		(Zahlungsbele	(urspr. Ansatz + evtl. Nach- träge)	= Spalte 11 + Spalte 16 ./. Abgänge auf KR und Ermäch- tigungsüber- tragungen (8)			
		6 / 7 / 8 -	9 -	11-	12-	13-	14 -	15 -	16 -
551001	5811911 Sachkosten für den EDV-Einsatz in der Verwaltung	0,00 I	1.000,00	1.000,00	1.000,00	1.000,00	0,00	0,00	0,00
575000	4461000 Anteil Druckerei an Prospekt OFL	0,00 I	0,00	0,00	3.000,00	0,00	3.000,00-	0,00	0,00
575000	4462000 Sonstige Erträge	0,00 I	92,28	92,28	100,00	92,28	7,72-	0,00	0,00
575000	4462008 Erstattung für Lizenzgebühren Klassifizierung	0,00 I	299,20	299,20	500,00	299,20	200,80-	0,00	0,00
575000	4488002 Erstattung der Vermieter für Einträge in Vermieterdatenbank	0,00 I	390,00	390,00	500,00	390,00	110,00-	0,00	0,00
575000	5262000 Aus- und Fortbildung	0,00 I	0,00	0,00	400,00	0,00	400,00-	0,00	0,00
575000	5291004 Werbung	0,00 I	20.547,22	20.547,22	29.000,00	20.547,22	8.452,78-	0,00	0,00

Mandant 1 Amt Lensahn

Haushaltsjahr 2024

Planablaufvergleich

Produkt / Konto	textliche Bezeichnung	Haushalts- ermächtigungen vom Vorjahr	gebuchte Beträge	in Bewirt- schaftung eingetragen	Haushaltsans. gesamt	Rechnungserg.	Differenz Rechn.Ergeb. ./ HH-Ansatz ges.	üpl./apl. bewilligt oder unecht gedeckt	Haushaltser- mächtigungen in das Nachjahr
		I = insgesamt A = in Abgang		(Zahlungsbele	(urspr. Ansatz + evtl. Nach- träge)	= Spalte 11 + Spalte 16 ./. Abgänge auf KR und Ermäch- tigungsüber- tragungen (8)			
		6 / 7 / 8 -	9 -	11-	12-	13-	14 -	15 -	16 -
575000	5291005 Aufwendungen für Veranstaltungen	0,00 I	520,00	520,00	500,00	520,00	20,00	0,00	0,00
575000	5429001 Mitgliedsbeiträge	0,00 I	0,00	0,00	2.000,00	0,00	2.000,00-	0,00	0,00
575000	5431200 Post- und Fernmeldegebühren	0,00 I	0,00	0,00	0,00	0,00	0,00	0,00	0,00
575000	5431400 Reisekosten für Hauptamtler	0,00 I	95,76	95,76	1.000,00	95,76	904,24-	0,00	0,00
575000	5431600 Geschäftsaufwendungen	0,00 I	0,00	0,00	100,00	0,00	100,00-	0,00	0,00
575000	5431606 Anteil Prospekt Ostseeferienland	0,00 I	0,00	0,00	1.000,00	0,00	1.000,00-	0,00	0,00
575000	5431608 Lizenzgebühren Klassifizierung	0,00 I	178,50	178,50	1.000,00	178,50	821,50-	0,00	0,00

Mandant 1 Amt Lensahn

Haushaltsjahr

2024

Planablaufvergleich


Produkt / Konto	textliche Bezeichnung	Haushalts- ermächtigungen vom Vorjahr	gebuchte Beträge	in Bewirt- schaftung eingetragen	Haushaltsans. gesamt	Rechnungserg.	Differenz Rechn.Ergeb. ./ HH-Ansatz ges.	üpl./apl. bewilligt oder unecht gedeckt	Haushaltser- mächtigungen in das Nachjahr
		I = insgesamt A = in Abgang		(Zahlungsbele	(urspr. Ansatz + evtl. Nach- träge)	= Spalte 11 + Spalte 16 ./. Abgänge auf KR und Ermäch- tigungsüber- tragungen (8)			
		6 / 7 / 8 -	9 -	11-	12-	13-	14 -	15 -	16 -
575000	5452002 Verwaltungs- und Personalanteil Ostseeferienland	0,00 I	0,00	0,00	5.300,00	0,00	5.300,00-	0,00	0,00
575000	5452009 Personalkostenerstattung an die Gemeinde Lensahn	0,00 I	42.547,97	42.547,97	42.300,00	42.547,97	247,97	0,00	0,00
575000	5811910 Sachkosten für einen Arbeitsplatz in der Verwaltung	0,00 I	2.300,00	2.300,00	2.300,00	2.300,00	0,00	0,00	0,00
575000	5811911 Sachkosten für den EDV-Einsatz in der Verwaltung	0,00 I	2.000,00	2.000,00	2.000,00	2.000,00	0,00	0,00	0,00
611000	4182001 Amtsumlage	0,00 I	2.716.352,00	2.716.352,00	2.727.800,00	2.716.352,00	11.448,00-	0,00	0,00
612000	4162000 Erträge aus der Auflösung von Sonderposten aus Zuweisungen	0,00 I	2.911,98	2.911,98	2.900,00	2.911,98	11,98	0,00	0,00
612000	4562253 Stundungszinsen	0,00 I	0,00	0,00	0,00	0,00	0,00	0,00	0,00

Mandant 1 Amt Lensahn

Haushaltsjahr 2024

Planablaufvergleich

Produkt / Konto	textliche Bezeichnung	Haushalts- ermächtigungen vom Vorjahr	gebuchte Beträge	in Bewirt- schaftung eingetragen	Haushaltsans. gesamt	Rechnungserg.	Differenz Rechn.Ergeb. ./ HH-Ansatz ges.	üpl./apl. bewilligt oder unecht gedeckt	Haushaltser- mächtigungen in das Nachjahr
		I = insgesamt A = in Abgang		(Zahlungsbele	(urspr. Ansatz + evtl. Nach- träge)	= Spalte 11 + Spalte 16 ./. Abgänge auf KR und Ermäch- tigungsüber- tragungen (8)			
		6 / 7 / 8 -	9 -	11-	12-	13-	14 -	15 -	16 -
612000	4617000 Zinserträge	0,00 I	439.968,12	439.968,12	150.000,00	439.968,12	289.968,12	0,00	0,00
612000	4911000 Inanspruchnahme der Ausgleichsrücklage	0,00 I	0,00	0,00	0,00	0,00	0,00	0,00	0,00
612000	5512001 Zinsen für die Inanspruchnahme liquider Mittel amtsangehöriger Gemeinden	0,00 I	0,00	0,00	0,00	0,00	0,00	0,00	0,00
612000	5741000 Auflösung gewährter Zuschüsse	0,00 I	2.911,98	2.911,98	3.000,00	2.911,98	88,02-	0,00	0,00
Summe E gesamt		0,00	8.642.002,51	8.642.002,51	7.590.500,00	8.642.002,51	1.051.502,51	28.728,40	0,00
Summe A gesamt		18.017,40	7.701.577,22	7.701.577,22	7.475.500,00	7.706.857,96	231.357,96	28.728,40	5.280,74
Summe D gesamt		18.017,40-	940.425,29	940.425,29	115.000,00	935.144,55	820.144,55	0,00	5.280,74-



Mehraufwendungen

Amt Lensahn

2024

Mehraufwendungen und Mehrauszahlungen im Haushaltsjahr 2024

Amt Lensahn

Stand:

28.04.2025


Produktsachkonto		Ermächtigung			Mehraufwendungen		Begründung der Mehraufwendungen
	HH-Ansatz	+ bisher bew.	gleich gesamt	Bgm. / AV	+ GV / AA	gleich gesamt	
Produkt: 111000		Gemeindeorgane					
1.111000.0791000	Sammelposten (Geräte) zwischen 250 und 1.000 Euro						Beschaffung zwei iPads als Ersatzgeräte für Gemeindevertreter
Die Auszahlung / Aufwendung ist unabweisbar, weil die Leistung gesetzlich vorgeschrieben ist							
Kenntnis/genehmigt		0,00 €					
Kenntnis/genehmigt		0,00 €					
Ringauflösung		0,00 €					
Summe P-Sachkonto	0,00 €	0,00 €	0,00 €	789,64 €	0,00 €	789,64 €	
Gesamt	0,00 €			789,64 €		789,64 €	
Produkt: 111003		Finanzverwaltung					
1.111003.5431700	EDV-Kosten						Zusätzliche Module für Finanzwesen
Die Auszahlung / Aufwendung ist unabweisbar, weil die Leistung vertraglich gebunden ist							
Kenntnis/genehmigt		0,00 €					
Kenntnis/genehmigt		0,00 €					
Ringauflösung		0,00 €					
Summe P-Sachkonto	21.500,00 €	0,00 €	21.500,00 €	4.200,00 €	0,00 €	4.200,00 €	
Gesamt	21.500,00 €			4.200,00 €		25.700,00 €	

Produktsachkonto		Ermächtigung		Mehraufwendungen			Begründung der Mehraufwendungen	
	HH-Ansatz	+ bisher bew.	gleich gesamt	Bgm. / AV	+ GV / AA	gleich gesamt		
Produkt: 111008		Beauftragte für Menschen mit Behinderung						
1.111008.5421000		Aufwandsentschädigung					Das Amt Lensahn bestellt zum 01.10.2024 eine Beauftragte für Menschen mit Behinderung. Diese erhält auch eine Aufwandsentschädigung gem. Beschluss vom 17.07.2024 von 100,00 € monatlich. Dies war bei der Haushaltsplanung für 2024 noch nicht absehbar.	
Die Auszahlung / Aufwendung ist unabweisbar, weil die Leistung gesetzlich vorgeschrieben ist								
Kenntnis/genehmigt		0,00 €						
Kenntnis/genehmigt		0,00 €						
Ringauflösung		0,00 €						
Summe P-Sachkonto	0,00 €	0,00 €	0,00 €	300,00 €	0,00 €	300,00 €		
Gesamt	0,00 €			300,00 €		300,00 €		
1.111008.5431400		Reisekosten für Hauptamtler					Das Haushaltsjahr 2024 wurde ohne Behindertenbeauftragte/n geplant. Auf dem später angelegten Produktsachkonto für Fahrtkosten ist dementsprechend auch kein Geld hinterlegt.	
Die Auszahlung / Aufwendung ist unabweisbar, weil die Leistung vertraglich gebunden ist								
Kenntnis/genehmigt		0,00 €						
Kenntnis/genehmigt		0,00 €						
Ringauflösung		0,00 €						
Summe P-Sachkonto	0,00 €	0,00 €	0,00 €	24,60 €	0,00 €	24,60 €		
Gesamt	0,00 €			24,60 €		24,60 €		

Produktsachkonto		Ermächtigung		Mehraufwendungen			Begründung der Mehraufwendungen
	HH-Ansatz	+ bisher bew.	gleich gesamt	Bgm. / AV	+ GV / AA	gleich gesamt	
Produkt: 122200 Melde- und Personenstandswesen							
1.122200.5431700	EDV-Kosten						Höhe der Kosten für Module Fachverfahren Einwohnerwesen war bei Haushaltsplanung noch nicht abschätzbar.
Die Auszahlung / Aufwendung ist unabweisbar, weil die Leistung vertraglich gebunden ist							
Kenntnis/genehmigt	0,00 €						
Kenntnis/genehmigt	0,00 €						
Ringauflösung	0,00 €						
Summe P-Sachkonto	13.000,00 €	0,00 €	13.000,00 €	1.500,00 €	0,00 €	1.500,00 €	
Gesamt	13.000,00 €			1.500,00 €		14.500,00 €	
Produkt: 126000 Amtswehrführer							
1.126000.0801000	EDV-Geräte						Die Anschaffung des Notebooks war mit 1.000 EUR eingeplant. Die Anschaffungskosten sind höher ausgefallen. Da für die HH Mittel kein Deckungsring/Zweckbindungsring besteht sind die HH-Mittel entsprechend umzubuchen.
Die Auszahlung / Aufwendung ist unabweisbar, weil die Leistung vertraglich gebunden ist							
Kenntnis/genehmigt	0,00 €						
Kenntnis/genehmigt	0,00 €						
Ringauflösung	0,00 €						
Summe P-Sachkonto	0,00 €	0,00 €	0,00 €	1.306,03 €	0,00 €	1.306,03 €	
Gesamt	0,00 €			1.306,03 €		1.306,03 €	

Produktsachkonto		Ermächtigung		Mehraufwendungen			Begründung der Mehraufwendungen
	HH-Ansatz	+ bisher bew.	gleich gesamt	Bgm. / AV	+ GV / AA	gleich gesamt	
Produkt: 243000		Sonstige schulische Aufgaben					
1.243000.5262000	Aus- und Fortbildung						Fortbildungsbesuch zur qualifizierten Baubegleitung im schulischen Bereich.
Die Auszahlung / Aufwendung ist unabweisbar, weil die Leistung vertraglich gebunden ist							
Kenntnis/genehmigt	0,00 €						
Kenntnis/genehmigt	0,00 €						
Ringauflösung	0,00 €						
Summe P-Sachkonto	100,00 €	0,00 €	100,00 €	321,81 €	0,00 €	321,81 €	
Gesamt	100,00 €				321,81 €	421,81 €	
Produkt: 311000		Verwaltung der Grundsicherung nach SGB XII					
1.311000.5452001	Fallpauschale für Bearbeitung im Job- und Leistungscenter						Die von der Stadt Oldenburg geforderten Abschläge für die Personal- und Sachkosten für das HHJ 2024 fielen höher aus als erwartet. Für die nun erfolgte Abrechnung des Nutzungsentgeltes sind dadurch keine Mittel mehr im Zweckbindungsring vorhanden.
Die Auszahlung / Aufwendung ist unabweisbar, weil die Leistung vertraglich gebunden ist							
Kenntnis/genehmigt	0,00 €						
Kenntnis/genehmigt	0,00 €						
Ringauflösung	0,00 €						
Summe P-Sachkonto	26.000,00 €	0,00 €	26.000,00 €	236,32 €	0,00 €	236,32 €	
Gesamt	26.000,00 €				236,32 €	26.236,32 €	

Produktsachkonto		Ermächtigung		Mehraufwendungen			Begründung der Mehraufwendungen	
	HH-Ansatz	+ bisher bew.	gleich gesamt	Bgm. / AV	+ GV / AA	gleich gesamt		
Produkt: 541000		Gemeindestraßen						
1.541000.0730000		Geschwindigkeitsmessanlage					Anschaffung Geschwindigkeitsmessanlage war im Haushalt nicht vorgesehen. Eine Anschaffung dringend erforderlich zur übergreifenden Verkehrsüberwachung.	
Die Auszahlung / Aufwendung ist unabweisbar, weil die Leistung vertraglich gebunden ist								
Kenntnis/genehmigt		0,00 €						
Kenntnis/genehmigt		0,00 €						
Ringauflösung		0,00 €						
Summe P-Sachkonto		0,00 €	0,00 €	0,00 €	2.500,00 €	0,00 €	2.500,00 €	
Gesamt		0,00 €			2.500,00 €		2.500,00 €	



Forderungsspiegel

Amt Lensahn

2024

Forderungsspiegel

Schlussbilanz 2024

Amt Lensahn



Art der Forderungen ¹		Gesamt- betrag des Haus- halts- jahres EUR	mit einer Restlaufzeit von			Gesamt- betrag des Vor- jahres EUR
			bis zu 1 Jahr	1 bis 5 Jahre	mehr als 5 Jahre	
			EUR	EUR	EUR	
1 ²	2	3	4	5	6	7
161	2.2.1. Öffentlich-rechtliche Forderungen aus Dienstleistungen	0,00	0,00	0,00	0,00	0,00
169	2.2.2. Sonstige öffentlich-rechtliche Forderungen	596.544,44	596.544,44	0,00	0,00	925.237,51
169	1690006 sonstige öffentlich-rechtliche Forderungen gegen privatrechtlich Inland	12.881,09	12.881,09	0,00	0,00	13.862,15
169	1691000 Sonstige öffentlich-rechtliche Forderungen	53.290,71	53.290,71	0,00	0,00	186.385,70-
169	1699999 Forderungen aus Umgliederungen	530.372,64	530.372,64	0,00	0,00	1.097.761,06
171	2.2.3. Privatrechtliche Forderungen aus Dienstleistungen	146.411,66	146.411,66	0,00	0,00	484.899,43
171	1711000 Privatrechtliche Forderungen aus Dienstleistungen	146.411,66	146.411,66	0,00	0,00	484.899,43
179	2.2.4. Sonstige privatrechtliche Forderungen	13.776,67	13.776,67	0,00	0,00	13.776,67
179	1791001 Rückzahlung von Darlehen	13.776,67	13.776,67	0,00	0,00	13.776,67
178	2.2.5. Sonstige Vermögensgegenstände	23.808,16	23.808,16	0,00	0,00	21.408,16
178	1781000 Sonstige Vermögensgegenstände	23.808,16	23.808,16	0,00	0,00	21.408,16
	Summe	780.540,93	780.540,93	0,00	0,00	1.445.321,77

¹ siehe auch § 48 Abs. 3 GemHVO-Doppik.

² Die Ziffern geben an, in welchen Kontengruppen und Kontenarten veranschlagt wird.

Forderung	FAD	VJ	F-Art	Produkt	FOVEkonto	Leitkonto	Leitkonto_Tex	Faelligkeit	Soll	Gezahlt	Rest	Gezahlt 2025	Rest	Erlass	Rest	
20672		2268	300	311000	1690006	1791002	Krankenhilfe	31.12.2006	9.371,16	0,03	9.371,13		9.371,13		9.371,13	
20464		2829	300	311000	1690006	1791002	Krankenhilfe	05.03.2005	1.724,29	774,72	949,57		949,57		949,57	
20044		6564	2002	300	311000	1690006	1791002	Krankenhilfe	31.08.2001	1.970,92	0,00	1.970,92		1.970,92		1.970,92
100800		13386	300	351000	1690006	3791005	Wohngelders	05.04.2012	149,00	75,00	74,00		74,00		74,00	
20047		584	300	111004	1690006	4562211	pr. pauschale	30.08.2002	10,00	0,00	10,00		10,00		10,00	
20848		10670	300	111004	1690006	4562211	pr. pauschale	27.03.2009	10,00	0,00	10,00		10,00		10,00	
20881		10670	300	111004	1690006	4562211	pr. pauschale	18.04.2009	10,00	0,00	10,00		10,00		10,00	
20927		10670	300	111004	1690006	4562211	pr. pauschale	25.10.2009	10,00	0,00	10,00		10,00		10,00	
20855		11211	300	111004	1690006	4562211	pr. pauschale	27.03.2009	10,00	0,00	10,00		10,00		10,00	
20856		11211	300	111004	1690006	4562211	pr. pauschale	19.02.2009	10,00	0,00	10,00		10,00		10,00	
147219		12575	200	111004	1690006	4562211	pr. pauschale	17.10.2013	5,00	0,00	5,00		5,00		5,00	
150168		292	300	111004	1690006	4562311	ör. Mahngebü	11.12.2013	11,50	0,00	11,50		11,50		11,50	
150173		626	300	111004	1690006	4562311	ör. Mahngebü	11.12.2013	5,50	0,00	5,50		5,50		5,50	
136787		773	300	111004	1690006	4562311	ör. Mahngebü	22.03.2013	5,50	0,00	5,50		5,50		5,50	
20673		2268	300	111004	1690006	4562311	ör. Mahngebü	11.01.2007	76,50	0,00	76,50		76,50		76,50	
19313		2371	300	111004	1690006	4562311	ör. Mahngebü	12.04.2003	6,50	0,00	6,50		6,50		6,50	
20916		4980	300	111004	1690006	4562311	ör. Mahngebü	03.10.2009	4,00	0,00	4,00		4,00		4,00	
36081		4980	300	111004	1690006	4562311	ör. Mahngebü	24.09.2010	10,50	0,00	10,50		10,50		10,50	
63977		4980	300	111004	1690006	4562311	ör. Mahngebü	19.03.2011	12,00	0,00	12,00		12,00		12,00	
68314		4980	300	111004	1690006	4562311	ör. Mahngebü	25.06.2011	7,00	0,00	7,00		7,00		7,00	
71923		4980	300	111004	1690006	4562311	ör. Mahngebü	15.09.2011	7,00	0,00	7,00		7,00		7,00	
99545		4980	300	111004	1690006	4562311	ör. Mahngebü	17.03.2012	7,00	0,00	7,00		7,00		7,00	
104017		4980	300	111004	1690006	4562311	ör. Mahngebü	18.06.2012	7,00	0,00	7,00		7,00		7,00	
136912		4980	300	111004	1690006	4562311	ör. Mahngebü	22.03.2013	7,50	0,00	7,50		7,50		7,50	
145757		4980	300	111004	1690006	4562311	ör. Mahngebü	09.09.2013	7,50	0,00	7,50		7,50		7,50	
20806		6564	300	111004	1690006	4562311	ör. Mahngebü	27.07.2009	4,00	0,00	4,00		4,00		4,00	
32654		6564	300	111004	1690006	4562311	ör. Mahngebü	17.07.2010	4,00	0,00	4,00		4,00		4,00	
69783		6564	300	111004	1690006	4562311	ör. Mahngebü	23.07.2011	4,00	0,00	4,00		4,00		4,00	
106214		6564	300	111004	1690006	4562311	ör. Mahngebü	20.07.2012	4,00	0,00	4,00		4,00		4,00	
144115		6564	300	111004	1690006	4562311	ör. Mahngebü	08.08.2013	4,50	0,00	4,50		4,50		4,50	
150245		8175	300	111004	1690006	4562311	ör. Mahngebü	11.12.2013	4,50	0,00	4,50		4,50		4,50	
144167		11025	300	111004	1690006	4562311	ör. Mahngebü	08.08.2013	4,50	0,00	4,50		4,50		4,50	
20875		11211	300	111004	1690006	4562311	ör. Mahngebü	27.03.2009	30,00	0,00	30,00		30,00		30,00	
20919		12064	300	111004	1690006	4562311	ör. Mahngebü	04.12.2009	4,00	0,00	4,00		4,00		4,00	
26606		12064	300	111004	1690006	4562311	ör. Mahngebü	12.03.2010	4,00	0,00	4,00		4,00		4,00	
31279		12064	300	111004	1690006	4562311	ör. Mahngebü	20.06.2010	4,00	0,00	4,00		4,00		4,00	
36167		12064	300	111004	1690006	4562311	ör. Mahngebü	24.09.2010	4,00	0,00	4,00		4,00		4,00	
39807		12064	300	111004	1690006	4562311	ör. Mahngebü	10.12.2010	4,00	0,00	4,00		4,00		4,00	
69849		12064	300	111004	1690006	4562311	ör. Mahngebü	23.07.2011	4,00	0,00	4,00		4,00		4,00	
110039		13323	300	111004	1690006	4562311	ör. Mahngebü	18.10.2012	4,00	0,00	4,00		4,00		4,00	
102602		13386	300	111004	1690006	4562311	ör. Mahngebü	14.05.2012	5,00	0,00	5,00		5,00		5,00	
150317		14164	300	111004	1690006	4562311	ör. Mahngebü	11.12.2013	4,50	0,00	4,50		4,50		4,50	

20674	2268	300	111004	1690006	4562331	Säumniszuscl 02.01.2007	93,50	0,00	93,50	93,50	93,50
19310	2371	300	111004	1690006	4562331	Säumniszuscl 03.03.2003	2,00	0,00	2,00	2,00	2,00
19316	2371	300	111004	1690006	4562331	Säumniszuscl 03.02.2003	3,00	0,00	3,00	3,00	3,00
19317	2371	300	111004	1690006	4562331	Säumniszuscl 03.03.2003	3,00	0,00	3,00	3,00	3,00
19318	2371	300	111004	1690006	4562331	Säumniszuscl 03.04.2003	3,00	0,00	3,00	3,00	3,00
19319	2371	300	111004	1690006	4562331	Säumniszuscl 03.05.2003	3,00	0,00	3,00	3,00	3,00
19761	2371	300	111004	1690006	4562331	Säumniszuscl 04.12.2001	3,07	0,10	2,97	2,97	2,97
19764	2371	300	111004	1690006	4562331	Säumniszuscl 04.03.2002	3,00	0,00	3,00	3,00	3,00
19765	2371	300	111004	1690006	4562331	Säumniszuscl 04.04.2002	3,00	0,00	3,00	3,00	3,00
19766	2371	300	111004	1690006	4562331	Säumniszuscl 04.05.2002	3,00	0,00	3,00	3,00	3,00
19767	2371	300	111004	1690006	4562331	Säumniszuscl 04.06.2002	3,00	0,00	3,00	3,00	3,00
19768	2371	300	111004	1690006	4562331	Säumniszuscl 04.07.2002	3,00	0,00	3,00	3,00	3,00
19769	2371	300	111004	1690006	4562331	Säumniszuscl 04.08.2002	3,00	0,00	3,00	3,00	3,00
19770	2371	300	111004	1690006	4562331	Säumniszuscl 04.09.2002	3,00	0,00	3,00	3,00	3,00
102600	13386	300	111004	1690006	4562331	Säumniszuscl 06.04.2012	1,00	0,00	1,00	1,00	1,00
102601	13386	300	111004	1690006	4562331	Säumniszuscl 06.05.2012	1,00	0,00	1,00	1,00	1,00
20084	2371	300	111004	1690006	4562400	Vollstreckung: 06.11.2002	45,00	0,00	45,00	45,00	45,00
Zwischensumme 1690006							13.730,94	849,85	12.881,09	0,00	12.881,09
590759	8834	300	218200	1691000	2310000	aufzulösende 27.02.2025	313,98	0,00	313,98	313,98	0,00
590761	8834	300	218200	1691000	2310000	aufzulösende 27.02.2025	853,86	0,00	853,86	853,86	0,00
476153	12976	300	351000	1691000	3791005	Wohngeldersl 10.03.2022	2.480,00	600,00	1.880,00	1.880,00	1.880,00
538634	17845	300	351000	1691000	3791005	Wohngeldersl 19.02.2024	2.112,00	0,00	2.112,00	2.112,00	2.112,00
580778	20122	300	351000	1691000	3791005	Wohngeldersl 31.01.2025	25,00	0,00	25,00	25,00	0,00
558042	3999	300	111004	1691000	3791450	Fremdersuchl 16.07.2024	940,13	745,13	195,00	150,00	45,00
560723	4850	300	111004	1691000	3791450	Fremdersuchl 10.09.2024	195,24	25,24	170,00	170,00	170,00
555186	7176	300	111004	1691000	3791450	Fremdersuchl 22.05.2024	1.298,70	751,00	547,70	300,00	247,70
549610	7334	300	111004	1691000	3791450	Fremdersuchl 09.02.2024	2.468,32	636,00	1.832,32	100,00	1.732,32
468721	8436	300	111004	1691000	3791450	Fremdersuchl 04.01.2022	972,41	345,00	627,41	627,41	627,41
564771	8866	300	111004	1691000	3791450	Fremdersuchl 03.12.2024	195,24	85,24	110,00	110,00	0,00
552889	8907	300	111004	1691000	3791450	Fremdersuchl 03.04.2024	195,24	84,50	110,74	110,74	110,74
520987	8982	300	111004	1691000	3791450	Fremdersuchl 05.09.2023	973,14	889,50	83,64	83,64	83,64
522262	8982	300	111004	1691000	3791450	Fremdersuchl 05.10.2023	238,00	172,00	66,00	66,00	66,00
563103	10143	300	111004	1691000	3791450	Fremdersuchl 06.11.2024	195,24	74,50	120,74	120,74	0,00
559200	10912	300	111004	1691000	3791450	Fremdersuchl 06.08.2024	1.394,50	395,50	999,00	999,00	0,00
522200	11432	300	111004	1691000	3791450	Fremdersuchl 04.10.2023	314,40	314,00	0,40	0,40	0,40
557438	11460	300	111004	1691000	3791450	Fremdersuchl 03.07.2024	1.676,00	292,00	1.384,00	400,00	984,00
529146	11480	300	111004	1691000	3791450	Fremdersuchl 02.01.2024	195,24	145,24	50,00	50,00	50,00
560896	11850	300	111004	1691000	3791450	Fremdersuchl 17.09.2024	263,32	172,00	91,32	91,32	0,00
553248	13066	300	111004	1691000	3791450	Fremdersuchl 08.04.2024	530,54	352,00	178,54	178,54	0,00
558892	13510	300	111004	1691000	3791450	Fremdersuchl 30.07.2024	124,50	94,50	30,00	30,00	0,00
562993	13607	300	111004	1691000	3791450	Fremdersuchl 01.11.2024	684,16	62,00	622,16	100,00	522,16
523815	13714	300	111004	1691000	3791450	Fremdersuchl 10.11.2023	1.175,75	931,50	244,25	244,25	0,00

539010	14520	300	111004	1691000	3791450	Fremdersuch	22.01.2024	828,36	318,36	510,00	150,00	360,00	360,00
565612	15757	300	111004	1691000	3791450	Fremdersuch	06.12.2024	407,64	107,64	300,00		300,00	300,00
551772	16091	300	111004	1691000	3791450	Fremdersuch	07.03.2024	541,00	476,50	64,50	64,50	0,00	0,00
522202	17706	300	111004	1691000	3791450	Fremdersuch	04.10.2023	430,30	267,00	163,30	100,00	63,30	63,30
549268	18326	300	111004	1691000	3791450	Fremdersuch	07.02.2024	386,00	44,00	342,00		342,00	342,00
562428	18350	300	111004	1691000	3791450	Fremdersuch	21.10.2024	998,50	260,00	738,50	738,50	0,00	0,00
525066	19074	300	111004	1691000	3791450	Fremdersuch	04.12.2023	191,04	91,04	100,00	100,00	0,00	0,00
562002	19142	300	111004	1691000	3791450	Fremdersuch	14.10.2024	224,96	149,00	75,96		75,96	75,96
529413	19266	300	111004	1691000	3791450	Fremdersuch	04.01.2024	800,00	410,00	390,00	100,00	290,00	290,00
563921	19323	300	111004	1691000	3791450	Fremdersuch	20.11.2024	327,40	69,00	258,40	100,00		0,00
560610	19379	300	111004	1691000	3791450	Fremdersuch	06.09.2024	263,32	172,00	91,32	91,32	0,00	0,00
523528	19398	300	111004	1691000	3791450	Fremdersuch	03.11.2023	2.073,12	334,50	1.738,62	250,00	1.488,62	1.488,62
558556	19566	300	111004	1691000	3791450	Fremdersuch	17.07.2024	2.873,58	146,00	2.727,58	85,00	2.642,58	2.642,58
559133	19626	300	111004	1691000	3791450	Fremdersuch	02.08.2024	484,28	30,00	454,28	27,00	427,28	427,28
555706	19633	300	111004	1691000	3791450	Fremdersuch	31.05.2024	187,24	154,50	32,74	32,74	0,00	0,00
557341	19688	300	111004	1691000	3791450	Fremdersuch	02.07.2024	769,54	439,75	329,79	329,79	0,00	0,00
588360	3082	300	122001	1691000	4141001	Zuweisungen	03.02.2025	500,00	0,00	500,00	500,00	0,00	0,00
589827	3082	300	122001	1691000	4141001	Zuweisungen	28.02.2025	2.000,00	0,00	2.000,00	2.000,00	0,00	0,00
589992	3082	300	218200	1691000	4141001	Zuweisungen	20.02.2025	143,47	0,00	143,47	143,47	0,00	0,00
559315	11114	300	218200	1691000	4141001	Zuweisungen	15.03.2025	21.612,50	0,00	21.612,50	21.612,50	0,00	0,00
595292	1	300	361100	1691000	4142000	Zuweisungen	19.05.2025	-58.773,90	0,00	-58.773,90	-58.773,90	0,00	0,00
538838	1389	300	122000	1691000	4311000	Verwaltungsg	25.01.2023	33,45	0,00	33,45		33,45	33,45
580626	8919	300	122000	1691000	4311000	Verwaltungsg	02.01.2025	25,00	0,00	25,00		25,00	25,00
563029	11434	300	122000	1691000	4311000	Verwaltungsg	25.11.2024	25,00	0,00	25,00		25,00	25,00
565490	11659	300	122000	1691000	4311000	Verwaltungsg	22.12.2024	50,00	0,00	50,00		50,00	50,00
577973	11659	300	122000	1691000	4311000	Verwaltungsg	30.12.2024	50,00	0,00	50,00		50,00	50,00
564069	16846	300	122000	1691000	4311000	Verwaltungsg	09.12.2024	50,00	0,00	50,00		50,00	50,00
518828	17211	300	122000	1691000	4311000	Verwaltungsg	31.07.2023	15,00	0,00	15,00		15,00	15,00
415194	17747	300	122000	1691000	4311000	Verwaltungsg	25.11.2020	25,00	0,00	25,00		25,00	25,00
487668	18959	300	122000	1691000	4311000	Verwaltungsg	31.12.2022	25,00	0,00	25,00		25,00	25,00
563389	19026	300	122000	1691000	4311000	Verwaltungsg	06.12.2024	50,00	0,00	50,00		50,00	50,00
557883	19154	300	122000	1691000	4311000	Verwaltungsg	31.07.2024	12,00	0,00	12,00		12,00	12,00
520754	19156	300	122000	1691000	4311000	Verwaltungsg	15.09.2023	40,00	0,00	40,00		40,00	40,00
521284	19156	300	122000	1691000	4311000	Verwaltungsg	10.10.2023	40,00	0,00	40,00		40,00	40,00
524055	19383	300	122000	1691000	4311000	Verwaltungsg	15.12.2023	25,00	0,00	25,00		25,00	25,00
555001	19451	300	122000	1691000	4311000	Verwaltungsg	10.06.2024	40,00	0,00	40,00		40,00	40,00
555490	19451	300	122000	1691000	4311000	Verwaltungsg	10.06.2024	40,00	0,00	40,00		40,00	40,00
555492	19451	300	122000	1691000	4311000	Verwaltungsg	10.06.2024	40,00	0,00	40,00		40,00	40,00
555926	19451	300	122000	1691000	4311000	Verwaltungsg	21.06.2024	40,00	0,00	40,00		40,00	40,00
556158	19451	300	122000	1691000	4311000	Verwaltungsg	23.06.2024	40,00	0,00	40,00		40,00	40,00
557493	19451	300	122000	1691000	4311000	Verwaltungsg	18.07.2024	40,00	0,00	40,00		40,00	40,00
557600	19451	300	122000	1691000	4311000	Verwaltungsg	20.07.2024	40,00	0,00	40,00		40,00	40,00
564821	19628	300	122000	1691000	4311000	Verwaltungsg	17.12.2024	50,00	0,00	50,00		50,00	50,00

563395	19658	300	122000	1691000	4311000	Verwaltungsg 25.11.2024	25,00	0,00	25,00		25,00	25,00
556938	19810	300	122000	1691000	4311000	Verwaltungsg 15.07.2024	12,00	0,00	12,00		12,00	12,00
564820	19943	300	122000	1691000	4311000	Verwaltungsg 17.12.2024	50,00	0,00	50,00	50,00	0,00	0,00
575113	19943	300	122000	1691000	4311000	Verwaltungsg 30.12.2024	20,00	0,00	20,00	20,00	0,00	0,00
563464	4875	300	122200	1691000	4311000	Verwaltungsg 30.11.2024	15,00	0,00	15,00		15,00	15,00
582438	7567	300	122200	1691000	4311000	Verwaltungsg 20.01.2025	45,00	0,00	45,00	45,00	0,00	0,00
588417	15122	300	122200	1691000	4311000	Verwaltungsg 30.01.2025	-1.968,00	0,00	-1.968,00	-1.968,00	0,00	0,00
589336	15122	300	122200	1691000	4311000	Verwaltungsg 11.02.2025	-73,80	0,00	-73,80	-73,80	0,00	0,00
575074	18984	300	122200	1691000	4311000	Verwaltungsg 31.01.2025	15,00	0,00	15,00	15,00	0,00	0,00
564744	19594	300	122200	1691000	4311000	Verwaltungsg 16.12.2024	12,00	0,00	12,00	12,00	0,00	0,00
569123	19594	300	122200	1691000	4311000	Verwaltungsg 24.12.2024	12,00	0,00	12,00	12,00	0,00	0,00
550208	19639	300	122200	1691000	4311000	Verwaltungsg 05.03.2024	15,00	0,00	15,00		15,00	15,00
563460	19639	300	122200	1691000	4311000	Verwaltungsg 30.11.2024	15,00	0,00	15,00		15,00	15,00
570172	20108	300	122200	1691000	4311000	Verwaltungsg 31.12.2024	70,00	0,00	70,00	70,00	0,00	0,00
575036	20113	300	122200	1691000	4311000	Verwaltungsg 31.12.2024	27,10	0,00	27,10	27,10	0,00	0,00
576369	20117	300	122200	1691000	4311000	Verwaltungsg 31.01.2025	255,00	0,00	255,00	255,00	0,00	0,00
581680	20124	300	122200	1691000	4311000	Verwaltungsg 17.01.2025	15,00	0,00	15,00	15,00	0,00	0,00
581167	3939	300	511000	1691000	4311000	Verwaltungsg 15.01.2025	35,00	0,00	35,00	35,00	0,00	0,00
593645	5848	300	511000	1691000	4311000	Verwaltungsg 05.05.2025	35,00	0,00	35,00	35,00	0,00	0,00
580865	6816	300	511000	1691000	4311000	Verwaltungsg 15.01.2025	35,00	0,00	35,00	35,00	0,00	0,00
593643	6816	300	511000	1691000	4311000	Verwaltungsg 05.05.2025	35,00	0,00	35,00	35,00	0,00	0,00
581164	9881	300	511000	1691000	4311000	Verwaltungsg 15.01.2025	35,00	0,00	35,00	35,00	0,00	0,00
554963	13967	300	511000	1691000	4311000	Verwaltungsg 31.05.2024	35,00	0,00	35,00		35,00	35,00
581168	13967	300	511000	1691000	4311000	Verwaltungsg 15.01.2025	35,00	0,00	35,00	35,00	0,00	0,00
581165	14271	300	511000	1691000	4311000	Verwaltungsg 15.01.2025	35,00	0,00	35,00	35,00	0,00	0,00
517652	19226	300	511000	1691000	4311000	Verwaltungsg 30.06.2023	20,00	0,00	20,00		20,00	20,00
548047	19614	300	511000	1691000	4311000	Verwaltungsg 20.02.2024	20,00	0,00	20,00		20,00	20,00
564053	19996	300	511000	1691000	4311000	Verwaltungsg 15.12.2024	35,00	0,00	35,00	35,00	0,00	0,00
580749	19996	300	511000	1691000	4311000	Verwaltungsg 15.01.2025	35,00	0,00	35,00	35,00	0,00	0,00
413105	665	300	122000	1691000	4311001	Leistungen Sc 15.10.2020	33,45	0,00	33,45		33,45	33,45
437653	665	300	122000	1691000	4311001	Leistungen Sc 10.02.2021	117,94	0,00	117,94		117,94	117,94
562699	1389	300	122000	1691000	4311001	Leistungen Sc 15.05.2024	424,55	0,00	424,55		424,55	424,55
563490	1633	300	122000	1691000	4311001	Leistungen Sc 13.11.2024	33,45	10,00	23,45		23,45	23,45
589719	1633	300	122000	1691000	4311001	Leistungen Sc 15.03.2025	272,81	0,00	272,81		272,81	272,81
554726	10142	300	122000	1691000	4311001	Leistungen Sc 01.05.2024	175,70	0,00	175,70		175,70	175,70
554727	10142	300	122000	1691000	4311001	Leistungen Sc 01.05.2024	33,45	0,00	33,45		33,45	33,45
264522	11686	300	122000	1691000	4311001	Leistungen Sc 16.12.2016	251,95	0,00	251,95		251,95	251,95
588403	284	300	122000	1691000	4311002	Ersatzvornahr 31.03.2025	2.409,66	0,00	2.409,66		2.409,66	2.409,66
555921	13714	300	122000	1691000	4311002	Ersatzvornahr 15.07.2024	229,97	19,21	210,76		210,76	210,76
583452	1	300	424001	1691000	4321000	Benutzungsg 31.01.2025	7.373,25	0,00	7.373,25	7.373,25	0,00	0,00
583447	931	300	424001	1691000	4321000	Benutzungsg 31.01.2025	90,00	0,00	90,00	90,00	0,00	0,00
583453	3082	300	424001	1691000	4321000	Benutzungsg 31.01.2025	394,00	0,00	394,00	394,00	0,00	0,00
583454	3502	300	424001	1691000	4321000	Benutzungsg 31.01.2025	55,00	0,00	55,00	55,00	0,00	0,00

583448	3523	300	424001	1691000	4321000	Benutzungsg	31.01.2025	175,00	0,00	175,00	175,00	0,00	0,00
583450	3547	300	424001	1691000	4321000	Benutzungsg	31.01.2025	819,25	0,00	819,25	819,25	0,00	0,00
584028	3082	300	122001	1691000	4411000	Mieten	14.01.2025	242,39	0,00	242,39	242,39	0,00	0,00
584029	3082	300	122001	1691000	4411000	Mieten	14.01.2025	-242,39	0,00	-242,39	-242,39	0,00	0,00
367640	15893	300	122001	1691000	4411000	Mieten	01.03.2019	494,00	0,00	494,00		494,00	494,00
335300	15922	300	122001	1691000	4411000	Mieten	01.12.2018	497,50	0,00	497,50		497,50	497,50
344643	15922	300	122001	1691000	4411000	Mieten	31.12.2018	494,00	407,00	87,00		87,00	87,00
444130	15922	300	122001	1691000	4411000	Mieten	01.12.2021	113,33	0,00	113,33		113,33	113,33
507460	16048	300	122001	1691000	4411000	Mieten	01.06.2023	416,66	315,38	101,28		101,28	101,28
507461	16048	300	122001	1691000	4411000	Mieten	01.07.2023	416,66	0,00	416,66		416,66	416,66
507462	16048	300	122001	1691000	4411000	Mieten	01.08.2023	416,66	0,00	416,66		416,66	416,66
507463	16048	300	122001	1691000	4411000	Mieten	01.09.2023	416,66	0,00	416,66		416,66	416,66
507464	16048	300	122001	1691000	4411000	Mieten	01.10.2023	416,66	0,00	416,66		416,66	416,66
507465	16048	300	122001	1691000	4411000	Mieten	01.11.2023	416,66	0,00	416,66		416,66	416,66
507466	16048	300	122001	1691000	4411000	Mieten	01.12.2023	416,66	0,00	416,66		416,66	416,66
539738	16048	300	122001	1691000	4411000	Mieten	01.08.2024	220,00	0,00	220,00		220,00	220,00
539739	16048	300	122001	1691000	4411000	Mieten	01.09.2024	220,00	0,00	220,00		220,00	220,00
539740	16048	300	122001	1691000	4411000	Mieten	01.10.2024	220,00	0,00	220,00		220,00	220,00
539741	16048	300	122001	1691000	4411000	Mieten	01.11.2024	220,00	0,00	220,00		220,00	220,00
539742	16048	300	122001	1691000	4411000	Mieten	01.12.2024	220,00	0,00	220,00		220,00	220,00
539717	16381	300	122001	1691000	4411000	Mieten	01.09.2024	1.215,00	150,00	1.065,00		1.065,00	1.065,00
336283	16399	300	122001	1691000	4411000	Mieten	01.09.2018	497,50	0,00	497,50		497,50	497,50
336284	16399	300	122001	1691000	4411000	Mieten	01.10.2018	497,50	0,00	497,50		497,50	497,50
417573	16399	300	122001	1691000	4411000	Mieten	01.04.2021	487,00	0,00	487,00		487,00	487,00
417574	16399	300	122001	1691000	4411000	Mieten	01.05.2021	487,00	0,00	487,00		487,00	487,00
444166	16399	300	122001	1691000	4411000	Mieten	01.12.2021	487,00	0,00	487,00		487,00	487,00
468361	16399	300	122001	1691000	4411000	Mieten	01.02.2022	385,58	0,00	385,58		385,58	385,58
468365	16399	300	122001	1691000	4411000	Mieten	01.06.2022	474,28	0,00	474,28		474,28	474,28
468366	16399	300	122001	1691000	4411000	Mieten	01.07.2022	474,28	1,11	473,17		473,17	473,17
468724	16399	300	122001	1691000	4411000	Mieten	01.01.2022	385,58	0,00	385,58		385,58	385,58
581629	16399	300	122001	1691000	4411000	Mieten	31.12.2024	546,00	572,67	-26,67		-26,67	-26,67
408786	16401	300	122001	1691000	4411000	Mieten	01.09.2020	487,00	0,00	487,00		487,00	487,00
373452	16402	300	122001	1691000	4411000	Mieten	01.10.2019	1.054,00	1.053,61	0,39		0,39	0,39
373453	16402	300	122001	1691000	4411000	Mieten	01.11.2019	1.054,00	758,33	295,67		295,67	295,67
373454	16402	300	122001	1691000	4411000	Mieten	01.12.2019	1.054,00	758,33	295,67		295,67	295,67
379775	16402	300	122001	1691000	4411000	Mieten	31.12.2019	1.041,00	867,50	173,50		173,50	173,50
382246	16402	300	122001	1691000	4411000	Mieten	01.03.2020	1.041,00	867,50	173,50		173,50	173,50
382247	16402	300	122001	1691000	4411000	Mieten	01.04.2020	1.041,00	1.028,30	12,70		12,70	12,70
416457	16402	300	122001	1691000	4411000	Mieten	31.12.2020	1.041,00	977,00	64,00		64,00	64,00
344317	16405	300	122001	1691000	4411000	Mieten	01.03.2019	494,00	16,37	477,63		477,63	477,63
409580	16405	300	122001	1691000	4411000	Mieten	01.08.2020	487,00	291,77	195,23		195,23	195,23
444072	16405	300	122001	1691000	4411000	Mieten	01.08.2021	487,00	0,00	487,00		487,00	487,00
444073	16405	300	122001	1691000	4411000	Mieten	01.09.2021	487,00	0,00	487,00		487,00	487,00

444074	16405	300	122001	1691000	4411000	Mieten	01.10.2021	487,00	0,00	487,00	487,00	487,00
444075	16405	300	122001	1691000	4411000	Mieten	01.11.2021	487,00	0,00	487,00	487,00	487,00
444076	16405	300	122001	1691000	4411000	Mieten	01.12.2021	97,14	0,00	97,14	97,14	97,14
468409	16406	300	122001	1691000	4411000	Mieten	01.06.2022	1.284,78	400,00	884,78	884,78	884,78
468410	16406	300	122001	1691000	4411000	Mieten	01.07.2022	1.284,78	0,00	1.284,78	1.284,78	1.284,78
468411	16406	300	122001	1691000	4411000	Mieten	01.08.2022	1.284,78	0,00	1.284,78	1.284,78	1.284,78
468412	16406	300	122001	1691000	4411000	Mieten	01.09.2022	1.284,78	0,83	1.283,95	1.283,95	1.283,95
581630	16411	300	122001	1691000	4411000	Mieten	31.12.2024	870,00	869,99	0,01	0,01	0,01
417746	16417	300	122001	1691000	4411000	Mieten	01.05.2021	1.133,00	1.039,39	93,61	93,61	93,61
508303	16426	300	122001	1691000	4411000	Mieten	01.05.2023	471,04	0,00	471,04	471,04	471,04
539509	16428	300	122001	1691000	4411000	Mieten	01.09.2024	1.265,10	997,10	268,00	268,00	268,00
539511	16428	300	122001	1691000	4411000	Mieten	01.11.2024	1.265,10	1.013,10	252,00	252,00	252,00
539512	16428	300	122001	1691000	4411000	Mieten	01.12.2024	1.265,10	1.013,10	252,00	252,00	252,00
562895	16437	300	122001	1691000	4411000	Mieten	01.04.2020	487,00	0,00	487,00	487,00	487,00
562896	16437	300	122001	1691000	4411000	Mieten	01.05.2020	487,00	0,00	487,00	487,00	487,00
562897	16437	300	122001	1691000	4411000	Mieten	01.06.2020	487,00	0,00	487,00	487,00	487,00
468520	16438	300	122001	1691000	4411000	Mieten	01.07.2022	175,23	0,00	175,23	175,23	175,23
344410	16439	300	122001	1691000	4411000	Mieten	01.02.2019	494,00	0,00	494,00	494,00	494,00
344411	16439	300	122001	1691000	4411000	Mieten	01.03.2019	494,00	0,00	494,00	494,00	494,00
344412	16439	300	122001	1691000	4411000	Mieten	01.04.2019	494,00	0,00	494,00	494,00	494,00
344413	16439	300	122001	1691000	4411000	Mieten	01.05.2019	494,00	0,00	494,00	494,00	494,00
344414	16439	300	122001	1691000	4411000	Mieten	01.06.2019	411,66	0,00	411,66	411,66	411,66
344629	16439	300	122001	1691000	4411000	Mieten	31.12.2018	494,00	0,00	494,00	494,00	494,00
417669	16440	300	122001	1691000	4411000	Mieten	01.03.2021	487,00	3,68	483,32	483,32	483,32
468571	16440	300	122001	1691000	4411000	Mieten	01.03.2022	239,41	0,00	239,41	239,41	239,41
468572	16440	300	122001	1691000	4411000	Mieten	01.04.2022	239,41	0,00	239,41	239,41	239,41
468573	16440	300	122001	1691000	4411000	Mieten	01.05.2022	239,41	0,00	239,41	239,41	239,41
468574	16440	300	122001	1691000	4411000	Mieten	01.06.2022	63,84	0,00	63,84	63,84	63,84
527462	16442	300	122001	1691000	4411000	Mieten	01.01.2024	239,41	0,00	239,41	239,41	239,41
539846	16442	300	122001	1691000	4411000	Mieten	01.11.2024	239,41	0,00	239,41	239,41	239,41
373325	16444	300	122001	1691000	4411000	Mieten	01.08.2019	494,00	0,00	494,00	494,00	494,00
417591	16444	300	122001	1691000	4411000	Mieten	01.02.2021	487,00	11,54	475,46	475,46	475,46
468497	16444	300	122001	1691000	4411000	Mieten	01.06.2022	239,41	0,00	239,41	239,41	239,41
468498	16444	300	122001	1691000	4411000	Mieten	01.07.2022	239,41	0,00	239,41	239,41	239,41
468500	16444	300	122001	1691000	4411000	Mieten	01.09.2022	239,41	0,00	239,41	239,41	239,41
468501	16444	300	122001	1691000	4411000	Mieten	01.10.2022	239,41	0,00	239,41	239,41	239,41
468502	16444	300	122001	1691000	4411000	Mieten	01.11.2022	239,41	0,00	239,41	239,41	239,41
487346	16444	300	122001	1691000	4411000	Mieten	31.12.2022	239,41	0,00	239,41	239,41	239,41
508098	16444	300	122001	1691000	4411000	Mieten	01.03.2023	239,41	0,00	239,41	239,41	239,41
508101	16444	300	122001	1691000	4411000	Mieten	01.06.2023	239,41	150,59	88,82	88,82	88,82
508103	16444	300	122001	1691000	4411000	Mieten	01.08.2023	239,41	0,00	239,41	239,41	239,41
375110	17270	300	122001	1691000	4411000	Mieten	01.10.2019	494,00	467,00	27,00	27,00	27,00
468511	17724	300	122001	1691000	4411000	Mieten	01.09.2022	239,41	238,97	0,44	0,44	0,44

508109	17724	300	122001	1691000	4411000	Mieten	01.03.2023	239,41	0,00	239,41	239,41	239,41
416435	17787	300	122001	1691000	4411000	Mieten	31.12.2020	487,00	113,64	373,36	373,36	373,36
539473	18020	300	122001	1691000	4411000	Mieten	01.06.2024	653,10	262,23	390,87	390,87	390,87
539474	18020	300	122001	1691000	4411000	Mieten	01.07.2024	653,10	0,00	653,10	653,10	653,10
582930	18608	300	122001	1691000	4411000	Mieten	01.01.2025	470,00	0,00	470,00	470,00	470,00
539834	18615	300	122001	1691000	4411000	Mieten	01.10.2024	690,32	511,71	178,61	178,61	178,61
539835	18615	300	122001	1691000	4411000	Mieten	01.11.2024	690,32	448,00	242,32	242,32	242,32
539836	18615	300	122001	1691000	4411000	Mieten	01.12.2024	690,32	448,00	242,32	242,32	242,32
539799	18616	300	122001	1691000	4411000	Mieten	01.03.2024	172,58	46,00	126,58	126,58	126,58
539697	18742	300	122001	1691000	4411000	Mieten	01.07.2024	869,00	70,24	798,76	798,76	798,76
557134	18742	300	122001	1691000	4411000	Mieten	01.08.2024	857,01	0,00	857,01	857,01	857,01
564013	18742	300	122001	1691000	4411000	Mieten	01.09.2024	142,86	0,00	142,86	142,86	142,86
508085	18931	300	122001	1691000	4411000	Mieten	01.12.2023	239,41	1,77	237,64	237,64	237,64
549897	18931	300	122001	1691000	4411000	Mieten	01.02.2024	119,71	111,72	7,99	7,99	7,99
584027	18936	300	122001	1691000	4411000	Mieten	14.01.2025	-242,39	0,00	-242,39	-242,39	-242,39
539528	18937	300	122001	1691000	4411000	Mieten	01.06.2024	183,14	0,00	183,14	183,14	183,14
539529	18937	300	122001	1691000	4411000	Mieten	01.07.2024	183,14	0,00	183,14	183,14	183,14
539530	18937	300	122001	1691000	4411000	Mieten	01.08.2024	183,14	0,00	183,14	183,14	183,14
590667	18938	300	122001	1691000	4411000	Mieten	04.03.2025	90,27	0,00	90,27	90,27	90,27
592233	18938	300	122001	1691000	4411000	Mieten	25.03.2025	-90,27	0,00	-90,27	-90,27	-90,27
592234	18938	300	122001	1691000	4411000	Mieten	27.03.2025	-24,07	0,00	-24,07	-24,07	-24,07
527471	19085	300	122001	1691000	4411000	Mieten	01.01.2024	239,41	313,82	-74,41	-74,41	-74,41
581095	19085	300	122001	1691000	4411000	Mieten	23.12.2024	74,41	0,00	74,41	74,41	74,41
515305	19114	300	122001	1691000	4411000	Mieten	01.05.2023	176,59	93,92	82,67	82,67	82,67
562695	19114	300	122001	1691000	4411000	Mieten	01.11.2024	482,00	448,00	34,00	34,00	34,00
581628	19114	300	122001	1691000	4411000	Mieten	31.12.2024	724,00	465,00	259,00	259,00	259,00
539430	19117	300	122001	1691000	4411000	Mieten	01.03.2024	993,33	824,46	168,87	168,87	168,87
539438	19117	300	122001	1691000	4411000	Mieten	01.11.2024	964,00	896,00	68,00	68,00	68,00
539439	19117	300	122001	1691000	4411000	Mieten	01.12.2024	642,67	321,33	321,34	321,34	321,34
539709	19249	300	122001	1691000	4411000	Mieten	01.12.2024	495,87	403,68	92,19	92,19	92,19
581666	19249	300	122001	1691000	4411000	Mieten	31.12.2024	623,00	371,90	251,10	251,10	251,10
539501	19370	300	122001	1691000	4411000	Mieten	01.12.2024	1.197,05	332,87	864,18	864,18	864,18
581638	19370	300	122001	1691000	4411000	Mieten	31.12.2024	1.197,05	171,01	1.026,04	1.026,04	1.026,04
581624	19509	300	122001	1691000	4411000	Mieten	31.12.2024	553,00	549,58	3,42	3,42	3,42
550834	19606	300	122001	1691000	4411000	Mieten	01.03.2024	146,00	141,13	4,87	4,87	4,87
550821	19607	300	122001	1691000	4411000	Mieten	08.03.2024	19,47	14,60	4,87	4,87	4,87
550822	19607	300	122001	1691000	4411000	Mieten	01.03.2024	146,00	110,00	36,00	36,00	36,00
552791	19682	300	122001	1691000	4411000	Mieten	12.04.2024	320,93	229,81	91,12	91,12	91,12
552782	19683	300	122001	1691000	4411000	Mieten	14.04.2024	298,80	213,96	84,84	84,84	84,84
563311	19993	300	122001	1691000	4411000	Mieten	01.03.2024	696,00	651,94	44,06	44,06	44,06
563312	19993	300	122001	1691000	4411000	Mieten	01.04.2024	696,00	0,00	696,00	696,00	696,00
563313	19993	300	122001	1691000	4411000	Mieten	01.05.2024	696,00	0,00	696,00	696,00	696,00
563314	19993	300	122001	1691000	4411000	Mieten	01.06.2024	696,00	0,00	696,00	696,00	696,00

563315	19993	300	122001	1691000	4411000	Mieten	01.07.2024	696,00	0,00	696,00		696,00	696,00
563316	19993	300	122001	1691000	4411000	Mieten	01.08.2024	696,00	0,00	696,00		696,00	696,00
563317	19993	300	122001	1691000	4411000	Mieten	01.09.2024	696,00	0,00	696,00		696,00	696,00
563319	19993	300	122001	1691000	4411000	Mieten	01.11.2024	696,00	472,99	223,01		223,01	223,01
581662	19993	300	122001	1691000	4411000	Mieten	31.12.2024	696,00	102,52	593,48		593,48	593,48
581671	20032	300	122001	1691000	4411000	Mieten	31.12.2024	239,41	224,98	14,43		14,43	14,43
550262	8436	300	122000	1691000	4561000	Bußgelder	13.03.2024	35,00	12,83	22,17		22,17	22,17
550277	19646	300	122000	1691000	4561000	Bußgelder	13.03.2024	35,00	0,00	35,00	35,00	0,00	0,00
590720	3082	300	111004	1691000	4562000	Beitreibungsg	31.03.2025	837,00	0,00	837,00	837,00	0,00	0,00
556485	1389	200	111004	1691000	4562211	pr. pauschale	13.06.2024	5,00	0,00	5,00		5,00	5,00
564517	1618	200	111004	1691000	4562211	pr. pauschale	02.12.2024	5,00	0,00	5,00		5,00	5,00
564521	3157	200	111004	1691000	4562211	pr. pauschale	02.12.2024	5,00	0,00	5,00		5,00	5,00
539999	3544	200	111004	1691000	4562211	pr. pauschale	29.01.2024	5,00	0,00	5,00		5,00	5,00
559835	6303	200	111004	1691000	4562211	pr. pauschale	27.08.2024	5,00	0,00	5,00		5,00	5,00
561530	8313	200	111004	1691000	4562211	pr. pauschale	30.09.2024	5,00	0,00	5,00		5,00	5,00
257766	9142	200	111004	1691000	4562211	pr. pauschale	21.07.2016	5,00	0,00	5,00		5,00	5,00
561517	11752	200	111004	1691000	4562211	pr. pauschale	30.09.2024	5,00	0,00	5,00		5,00	5,00
564731	11752	200	111004	1691000	4562211	pr. pauschale	02.12.2024	5,00	0,00	5,00		5,00	5,00
553655	11850	200	111004	1691000	4562211	pr. pauschale	12.04.2024	5,00	0,00	5,00		5,00	5,00
295253	12467	200	111004	1691000	4562211	pr. pauschale	07.06.2017	5,00	0,00	5,00		5,00	5,00
404312	13375	200	111004	1691000	4562211	pr. pauschale	04.03.2020	5,00	0,00	5,00		5,00	5,00
512772	14310	200	111004	1691000	4562211	pr. pauschale	13.03.2023	5,00	0,00	5,00		5,00	5,00
290117	15892	200	111004	1691000	4562211	pr. pauschale	01.03.2017	5,00	0,00	5,00		5,00	5,00
367549	15922	200	111004	1691000	4562211	pr. pauschale	11.03.2019	5,00	0,00	5,00		5,00	5,00
563116	15922	200	111004	1691000	4562211	pr. pauschale	06.11.2024	5,00	0,00	5,00		5,00	5,00
293653	15968	200	111004	1691000	4562211	pr. pauschale	02.05.2017	5,00	0,00	5,00		5,00	5,00
562787	16048	200	111004	1691000	4562211	pr. pauschale	29.10.2024	5,00	0,00	5,00		5,00	5,00
333765	16172	200	111004	1691000	4562211	pr. pauschale	07.06.2018	5,00	0,00	5,00		5,00	5,00
556089	16277	200	111004	1691000	4562211	pr. pauschale	10.06.2024	5,00	0,00	5,00		5,00	5,00
418901	16282	200	111004	1691000	4562211	pr. pauschale	14.12.2020	5,00	0,00	5,00		5,00	5,00
412285	16342	200	111004	1691000	4562211	pr. pauschale	24.08.2020	5,00	0,00	5,00		5,00	5,00
413477	16405	200	111004	1691000	4562211	pr. pauschale	25.09.2020	5,00	0,00	5,00		5,00	5,00
563117	16405	200	111004	1691000	4562211	pr. pauschale	06.11.2024	5,00	0,00	5,00		5,00	5,00
365704	16439	200	111004	1691000	4562211	pr. pauschale	08.02.2019	5,00	0,00	5,00		5,00	5,00
370522	16439	200	111004	1691000	4562211	pr. pauschale	14.05.2019	5,00	0,00	5,00		5,00	5,00
418923	16439	200	111004	1691000	4562211	pr. pauschale	14.12.2020	5,00	0,00	5,00		5,00	5,00
486438	16444	200	111004	1691000	4562211	pr. pauschale	28.11.2022	5,00	0,00	5,00		5,00	5,00
333771	16593	200	111004	1691000	4562211	pr. pauschale	07.06.2018	5,00	0,00	5,00		5,00	5,00
448039	16750	200	111004	1691000	4562211	pr. pauschale	23.09.2021	5,00	0,00	5,00		5,00	5,00
448810	16750	200	111004	1691000	4562211	pr. pauschale	11.10.2021	5,00	0,00	5,00		5,00	5,00
450766	16750	200	111004	1691000	4562211	pr. pauschale	02.12.2021	5,00	0,00	5,00		5,00	5,00
474466	16750	200	111004	1691000	4562211	pr. pauschale	11.02.2022	5,00	0,00	5,00		5,00	5,00
561515	16750	200	111004	1691000	4562211	pr. pauschale	30.09.2024	5,00	0,00	5,00		5,00	5,00

445891	16771	200	111004	1691000	4562211	pr. pauschale 30.07.2021	5,00	0,00	5,00	5,00	5,00
404357	16888	200	111004	1691000	4562211	pr. pauschale 04.03.2020	5,00	0,00	5,00	5,00	5,00
367538	16982	200	111004	1691000	4562211	pr. pauschale 11.03.2019	5,00	0,00	5,00	5,00	5,00
418939	17182	200	111004	1691000	4562211	pr. pauschale 14.12.2020	5,00	0,00	5,00	5,00	5,00
450754	17946	200	111004	1691000	4562211	pr. pauschale 02.12.2021	5,00	0,00	5,00	5,00	5,00
476522	17946	200	111004	1691000	4562211	pr. pauschale 18.03.2022	5,00	0,00	5,00	5,00	5,00
480118	17946	200	111004	1691000	4562211	pr. pauschale 09.06.2022	5,00	0,00	5,00	5,00	5,00
442945	18040	200	111004	1691000	4562211	pr. pauschale 20.05.2021	5,00	0,00	5,00	5,00	5,00
553679	18109	200	111004	1691000	4562211	pr. pauschale 12.04.2024	5,00	0,00	5,00	5,00	5,00
445786	18129	200	111004	1691000	4562211	pr. pauschale 30.07.2021	5,00	0,00	5,00	5,00	5,00
472956	18299	200	111004	1691000	4562211	pr. pauschale 25.01.2022	5,00	0,00	5,00	5,00	5,00
480094	18338	200	111004	1691000	4562211	pr. pauschale 09.06.2022	5,00	0,00	5,00	5,00	5,00
563163	18916	200	111004	1691000	4562211	pr. pauschale 07.11.2024	5,00	0,00	5,00	5,00	5,00
564665	19545	200	111004	1691000	4562211	pr. pauschale 02.12.2024	5,00	0,00	5,00	5,00	5,00
564743	19784	200	111004	1691000	4562211	pr. pauschale 02.12.2024	5,00	0,00	5,00	5,00	5,00
559894	2152	300	111004	1691000	4562291	Rücklastschrii 15.09.2024	5,22	2,44	2,78	2,78	2,78
558428	6	300	111004	1691000	4562311	ör. Mahngebü 16.07.2024	5,00	0,00	5,00	5,00	0,00
178112	284	300	111004	1691000	4562311	ör. Mahngebü 26.06.2014	6,50	0,00	6,50	6,50	6,50
182514	284	300	111004	1691000	4562311	ör. Mahngebü 29.09.2014	4,50	0,00	4,50	4,50	4,50
213152	284	300	111004	1691000	4562311	ör. Mahngebü 06.05.2015	4,50	0,00	4,50	4,50	4,50
214734	284	300	111004	1691000	4562311	ör. Mahngebü 17.06.2015	5,50	0,00	5,50	5,50	5,50
219550	284	300	111004	1691000	4562311	ör. Mahngebü 15.09.2015	5,50	0,00	5,50	5,50	5,50
222980	284	300	111004	1691000	4562311	ör. Mahngebü 02.12.2015	5,50	0,00	5,50	5,50	5,50
250888	284	300	111004	1691000	4562311	ör. Mahngebü 09.03.2016	4,50	0,00	4,50	4,50	4,50
254104	284	300	111004	1691000	4562311	ör. Mahngebü 17.05.2016	4,50	0,00	4,50	4,50	4,50
255728	284	300	111004	1691000	4562311	ör. Mahngebü 16.06.2016	5,50	0,00	5,50	5,50	5,50
260372	284	300	111004	1691000	4562311	ör. Mahngebü 20.09.2016	5,50	0,00	5,50	5,50	5,50
265408	284	300	111004	1691000	4562311	ör. Mahngebü 08.12.2016	5,50	0,00	5,50	5,50	5,50
289972	284	300	111004	1691000	4562311	ör. Mahngebü 01.03.2017	4,50	0,00	4,50	4,50	4,50
293341	284	300	111004	1691000	4562311	ör. Mahngebü 20.04.2017	4,50	0,00	4,50	4,50	4,50
295146	284	300	111004	1691000	4562311	ör. Mahngebü 07.06.2017	5,50	0,00	5,50	5,50	5,50
299812	284	300	111004	1691000	4562311	ör. Mahngebü 11.09.2017	5,50	0,00	5,50	5,50	5,50
304796	284	300	111004	1691000	4562311	ör. Mahngebü 04.12.2017	5,50	0,00	5,50	5,50	5,50
328713	284	300	111004	1691000	4562311	ör. Mahngebü 12.03.2018	5,50	0,00	5,50	5,50	5,50
333518	284	300	111004	1691000	4562311	ör. Mahngebü 06.06.2018	5,50	0,00	5,50	5,50	5,50
338386	284	300	111004	1691000	4562311	ör. Mahngebü 12.09.2018	5,50	0,00	5,50	5,50	5,50
341664	284	300	111004	1691000	4562311	ör. Mahngebü 28.11.2018	5,50	0,00	5,50	5,50	5,50
367307	284	300	111004	1691000	4562311	ör. Mahngebü 11.03.2019	5,50	0,00	5,50	5,50	5,50
369745	284	300	111004	1691000	4562311	ör. Mahngebü 25.04.2019	4,50	0,00	4,50	4,50	4,50
371383	284	300	111004	1691000	4562311	ör. Mahngebü 07.06.2019	5,50	0,00	5,50	5,50	5,50
376024	284	300	111004	1691000	4562311	ör. Mahngebü 06.09.2019	5,50	0,00	5,50	5,50	5,50
379735	284	300	111004	1691000	4562311	ör. Mahngebü 09.12.2019	6,00	0,00	6,00	6,00	6,00
404143	284	300	111004	1691000	4562311	ör. Mahngebü 04.03.2020	6,00	0,00	6,00	6,00	6,00

406942	284	300	111004	1691000	4562311	ör. Mahngebü 29.04.2020	5,00	0,00	5,00	5,00	5,00
408254	284	300	111004	1691000	4562311	ör. Mahngebü 08.06.2020	6,00	0,00	6,00	6,00	6,00
412788	284	300	111004	1691000	4562311	ör. Mahngebü 10.09.2020	6,00	0,00	6,00	6,00	6,00
415729	284	300	111004	1691000	4562311	ör. Mahngebü 26.11.2020	6,00	0,00	6,00	6,00	6,00
439830	284	300	111004	1691000	4562311	ör. Mahngebü 08.03.2021	6,00	0,00	6,00	6,00	6,00
443338	284	300	111004	1691000	4562311	ör. Mahngebü 03.06.2021	6,00	0,00	6,00	6,00	6,00
447067	284	300	111004	1691000	4562311	ör. Mahngebü 03.09.2021	6,00	0,00	6,00	6,00	6,00
450518	284	300	111004	1691000	4562311	ör. Mahngebü 02.12.2021	6,00	0,00	6,00	6,00	6,00
475494	284	300	111004	1691000	4562311	ör. Mahngebü 03.03.2022	6,00	0,00	6,00	6,00	6,00
479872	284	300	111004	1691000	4562311	ör. Mahngebü 08.06.2022	6,00	0,00	6,00	6,00	6,00
483003	284	300	111004	1691000	4562311	ör. Mahngebü 30.08.2022	6,00	0,00	6,00	6,00	6,00
486561	284	300	111004	1691000	4562311	ör. Mahngebü 30.11.2022	6,00	0,00	6,00	6,00	6,00
512506	284	300	111004	1691000	4562311	ör. Mahngebü 13.03.2023	5,00	0,00	5,00	5,00	5,00
515351	284	300	111004	1691000	4562311	ör. Mahngebü 26.04.2023	5,00	0,00	5,00	5,00	5,00
516984	284	300	111004	1691000	4562311	ör. Mahngebü 05.06.2023	6,00	0,00	6,00	6,00	6,00
521781	284	300	111004	1691000	4562311	ör. Mahngebü 27.09.2023	6,00	0,00	6,00	6,00	6,00
524527	284	300	111004	1691000	4562311	ör. Mahngebü 30.11.2023	6,00	0,00	6,00	6,00	6,00
550845	284	300	111004	1691000	4562311	ör. Mahngebü 01.03.2024	5,00	0,00	5,00	5,00	5,00
555618	284	300	111004	1691000	4562311	ör. Mahngebü 30.05.2024	32,00	0,00	32,00	32,00	32,00
560282	284	300	111004	1691000	4562311	ör. Mahngebü 03.09.2024	11,00	0,00	11,00	11,00	11,00
564468	284	300	111004	1691000	4562311	ör. Mahngebü 02.12.2024	11,00	0,00	11,00	11,00	11,00
175196	626	300	111004	1691000	4562311	ör. Mahngebü 03.04.2014	5,50	0,00	5,50	5,50	5,50
178256	626	300	111004	1691000	4562311	ör. Mahngebü 26.06.2014	5,50	0,00	5,50	5,50	5,50
182659	626	300	111004	1691000	4562311	ör. Mahngebü 29.09.2014	5,50	0,00	5,50	5,50	5,50
204722	626	300	111004	1691000	4562311	ör. Mahngebü 22.01.2015	5,50	0,00	5,50	5,50	5,50
209587	626	300	111004	1691000	4562311	ör. Mahngebü 10.03.2015	5,50	0,00	5,50	5,50	5,50
213232	626	300	111004	1691000	4562311	ör. Mahngebü 06.05.2015	10,00	0,00	10,00	10,00	10,00
219589	626	300	111004	1691000	4562311	ör. Mahngebü 15.09.2015	5,50	0,00	5,50	5,50	5,50
223156	626	300	111004	1691000	4562311	ör. Mahngebü 02.12.2015	5,50	0,00	5,50	5,50	5,50
257675	626	300	111004	1691000	4562311	ör. Mahngebü 21.07.2016	4,50	0,00	4,50	4,50	4,50
297418	626	300	111004	1691000	4562311	ör. Mahngebü 17.07.2017	4,50	0,00	4,50	4,50	4,50
335933	626	300	111004	1691000	4562311	ör. Mahngebü 19.07.2018	4,50	0,00	4,50	4,50	4,50
374474	626	300	111004	1691000	4562311	ör. Mahngebü 02.08.2019	4,50	0,00	4,50	4,50	4,50
304767	665	300	111004	1691000	4562311	ör. Mahngebü 04.12.2017	5,50	0,00	5,50	5,50	5,50
328890	665	300	111004	1691000	4562311	ör. Mahngebü 13.03.2018	5,50	0,00	5,50	5,50	5,50
333431	665	300	111004	1691000	4562311	ör. Mahngebü 06.06.2018	5,50	0,00	5,50	5,50	5,50
415235	665	300	111004	1691000	4562311	ör. Mahngebü 10.11.2020	5,00	0,00	5,00	5,00	5,00
444633	665	300	111004	1691000	4562311	ör. Mahngebü 24.06.2021	6,00	0,00	6,00	6,00	6,00
564512	805	300	111004	1691000	4562311	ör. Mahngebü 02.12.2024	5,00	0,00	5,00	5,00	5,00
442591	811	300	111004	1691000	4562311	ör. Mahngebü 12.05.2021	23,00	0,00	23,00	23,00	23,00
479826	1389	300	111004	1691000	4562311	ör. Mahngebü 08.06.2022	5,00	0,00	5,00	5,00	5,00
483032	1389	300	111004	1691000	4562311	ör. Mahngebü 30.08.2022	5,00	0,00	5,00	5,00	5,00
486583	1389	300	111004	1691000	4562311	ör. Mahngebü 30.11.2022	5,00	0,00	5,00	5,00	5,00

512550	1389	300	111004	1691000	4562311	ör. Mahngebü 13.03.2023	5,00	0,00	5,00	5,00	5,00
517020	1389	300	111004	1691000	4562311	ör. Mahngebü 05.06.2023	5,00	0,00	5,00	5,00	5,00
521814	1389	300	111004	1691000	4562311	ör. Mahngebü 27.09.2023	5,00	0,00	5,00	5,00	5,00
524555	1389	300	111004	1691000	4562311	ör. Mahngebü 30.11.2023	5,00	0,00	5,00	5,00	5,00
556486	1389	300	111004	1691000	4562311	ör. Mahngebü 13.06.2024	5,00	0,00	5,00	5,00	5,00
560195	1389	300	111004	1691000	4562311	ör. Mahngebü 03.09.2024	5,00	0,00	5,00	5,00	5,00
564377	1389	300	111004	1691000	4562311	ör. Mahngebü 02.12.2024	5,00	0,00	5,00	5,00	5,00
443376	1721	300	111004	1691000	4562311	ör. Mahngebü 03.06.2021	5,00	0,00	5,00	5,00	5,00
447097	1721	300	111004	1691000	4562311	ör. Mahngebü 03.09.2021	5,00	0,00	5,00	5,00	5,00
475554	1721	300	111004	1691000	4562311	ör. Mahngebü 03.03.2022	5,00	0,00	5,00	5,00	5,00
524570	1721	300	111004	1691000	4562311	ör. Mahngebü 30.11.2023	5,00	0,00	5,00	5,00	5,00
520650	1973	300	111004	1691000	4562311	ör. Mahngebü 24.08.2023	6,00	0,00	6,00	6,00	6,00
558432	1973	300	111004	1691000	4562311	ör. Mahngebü 16.07.2024	6,00	0,00	6,00	6,00	6,00
209618	2103	300	111004	1691000	4562311	ör. Mahngebü 10.03.2015	4,50	0,00	4,50	4,50	4,50
214865	2103	300	111004	1691000	4562311	ör. Mahngebü 17.06.2015	4,50	0,00	4,50	4,50	4,50
219616	2103	300	111004	1691000	4562311	ör. Mahngebü 15.09.2015	4,50	0,00	4,50	4,50	4,50
223175	2103	300	111004	1691000	4562311	ör. Mahngebü 02.12.2015	4,50	0,00	4,50	4,50	4,50
250958	2103	300	111004	1691000	4562311	ör. Mahngebü 09.03.2016	4,50	0,00	4,50	4,50	4,50
255865	2103	300	111004	1691000	4562311	ör. Mahngebü 16.06.2016	4,50	0,00	4,50	4,50	4,50
261398	2103	300	111004	1691000	4562311	ör. Mahngebü 06.10.2016	4,50	0,00	4,50	4,50	4,50
265541	2103	300	111004	1691000	4562311	ör. Mahngebü 08.12.2016	4,50	0,00	4,50	4,50	4,50
219618	2105	300	111004	1691000	4562311	ör. Mahngebü 15.09.2015	4,50	0,00	4,50	4,50	4,50
261401	2105	300	111004	1691000	4562311	ör. Mahngebü 06.10.2016	4,50	0,00	4,50	4,50	4,50
482259	2162	300	111004	1691000	4562311	ör. Mahngebü 11.08.2022	5,00	0,00	5,00	5,00	5,00
557927	2162	300	111004	1691000	4562311	ör. Mahngebü 15.07.2024	5,00	0,00	5,00	5,00	5,00
182699	2178	300	111004	1691000	4562311	ör. Mahngebü 29.09.2014	4,50	0,00	4,50	4,50	4,50
204768	2178	300	111004	1691000	4562311	ör. Mahngebü 22.01.2015	4,50	0,00	4,50	4,50	4,50
181325	3373	300	111004	1691000	4562311	ör. Mahngebü 03.09.2014	24,00	0,00	24,00	24,00	24,00
257706	3373	300	111004	1691000	4562311	ör. Mahngebü 21.07.2016	24,00	0,00	24,00	24,00	24,00
564477	3517	300	111004	1691000	4562311	ör. Mahngebü 02.12.2024	5,00	0,00	5,00	5,00	0,00
175221	4980	300	111004	1691000	4562311	ör. Mahngebü 03.04.2014	7,50	0,00	7,50	7,50	7,50
209663	4980	300	111004	1691000	4562311	ör. Mahngebü 10.03.2015	6,50	0,00	6,50	6,50	6,50
581088	5240	300	111004	1691000	4562311	ör. Mahngebü 20.12.2024	13,00	0,00	13,00	13,00	13,00
524736	5292	300	111004	1691000	4562311	ör. Mahngebü 30.11.2023	7,00	0,00	7,00	7,00	7,00
564526	5753	300	111004	1691000	4562311	ör. Mahngebü 02.12.2024	7,00	0,00	7,00	7,00	7,00
328896	6183	300	111004	1691000	4562311	ör. Mahngebü 13.03.2018	4,50	0,00	4,50	4,50	4,50
338371	6183	300	111004	1691000	4562311	ör. Mahngebü 12.09.2018	4,50	0,00	4,50	4,50	4,50
374373	6183	300	111004	1691000	4562311	ör. Mahngebü 02.08.2019	4,50	0,00	4,50	4,50	4,50
411346	6183	300	111004	1691000	4562311	ör. Mahngebü 13.08.2020	5,00	0,00	5,00	5,00	5,00
445762	6183	300	111004	1691000	4562311	ör. Mahngebü 30.07.2021	5,00	0,00	5,00	5,00	5,00
482255	6183	300	111004	1691000	4562311	ör. Mahngebü 11.08.2022	5,00	0,00	5,00	5,00	5,00
558010	6183	300	111004	1691000	4562311	ör. Mahngebü 15.07.2024	5,00	0,00	5,00	5,00	5,00
184978	6426	300	111004	1691000	4562311	ör. Mahngebü 19.11.2014	13,50	0,00	13,50	13,50	13,50

257487	6426	300	111004	1691000	4562311	ör. Mahngebü 21.07.2016	44,00	0,00	44,00	44,00	44,00
564531	6484	300	111004	1691000	4562311	ör. Mahngebü 02.12.2024	5,00	0,00	5,00	5,00	5,00
181400	6564	300	111004	1691000	4562311	ör. Mahngebü 03.09.2014	4,50	0,00	4,50	4,50	4,50
218530	6564	300	111004	1691000	4562311	ör. Mahngebü 20.08.2015	4,50	0,00	4,50	4,50	4,50
257744	6564	300	111004	1691000	4562311	ör. Mahngebü 21.07.2016	4,50	0,00	4,50	4,50	4,50
558440	7032	300	111004	1691000	4562311	ör. Mahngebü 16.07.2024	5,00	0,00	5,00	5,00	5,00
564481	7038	300	111004	1691000	4562311	ör. Mahngebü 02.12.2024	6,00	0,00	6,00	6,00	6,00
551041	7430	300	111004	1691000	4562311	ör. Mahngebü 01.03.2024	5,00	0,00	5,00	5,00	5,00
475648	8074	300	111004	1691000	4562311	ör. Mahngebü 03.03.2022	5,00	0,00	5,00	5,00	5,00
482269	8074	300	111004	1691000	4562311	ör. Mahngebü 11.08.2022	6,00	0,00	6,00	6,00	6,00
483111	8074	300	111004	1691000	4562311	ör. Mahngebü 30.08.2022	5,00	0,00	5,00	5,00	5,00
517108	8100	300	111004	1691000	4562311	ör. Mahngebü 05.06.2023	14,50	0,00	14,50	14,50	14,50
520377	8100	300	111004	1691000	4562311	ör. Mahngebü 22.08.2023	59,00	0,00	59,00	59,00	59,00
522005	8100	300	111004	1691000	4562311	ör. Mahngebü 28.09.2023	14,50	0,00	14,50	14,50	14,50
524764	8100	300	111004	1691000	4562311	ör. Mahngebü 30.11.2023	14,50	0,00	14,50	14,50	14,50
551047	8100	300	111004	1691000	4562311	ör. Mahngebü 01.03.2024	12,50	0,00	12,50	12,50	12,50
556045	8100	300	111004	1691000	4562311	ör. Mahngebü 10.06.2024	12,50	0,00	12,50	12,50	12,50
560346	8100	300	111004	1691000	4562311	ör. Mahngebü 03.09.2024	12,50	0,00	12,50	12,50	12,50
564540	8100	300	111004	1691000	4562311	ör. Mahngebü 02.12.2024	35,00	0,00	35,00	35,00	35,00
564483	8187	300	111004	1691000	4562311	ör. Mahngebü 02.12.2024	5,00	0,00	5,00	5,00	5,00
564548	8292	300	111004	1691000	4562311	ör. Mahngebü 02.12.2024	5,00	0,00	5,00	5,00	5,00
556492	8436	300	111004	1691000	4562311	ör. Mahngebü 13.06.2024	5,00	0,00	5,00	5,00	5,00
520368	8566	300	111004	1691000	4562311	ör. Mahngebü 22.08.2023	5,00	0,00	5,00	5,00	5,00
522912	8566	300	111004	1691000	4562311	ör. Mahngebü 19.10.2023	5,00	0,00	5,00	5,00	5,00
551055	8608	300	111004	1691000	4562311	ör. Mahngebü 01.03.2024	6,00	0,00	6,00	6,00	6,00
517113	8886	300	111004	1691000	4562311	ör. Mahngebü 05.06.2023	41,00	0,00	41,00	41,00	41,00
520534	8886	300	111004	1691000	4562311	ör. Mahngebü 22.08.2023	5,00	0,00	5,00	5,00	5,00
522010	8886	300	111004	1691000	4562311	ör. Mahngebü 28.09.2023	11,00	0,00	11,00	11,00	11,00
524770	8886	300	111004	1691000	4562311	ör. Mahngebü 30.11.2023	11,00	0,00	11,00	11,00	11,00
556049	8886	300	111004	1691000	4562311	ör. Mahngebü 10.06.2024	25,50	0,00	25,50	25,50	25,50
472950	9146	300	111004	1691000	4562311	ör. Mahngebü 25.01.2022	6,00	0,00	6,00	6,00	6,00
475662	9146	300	111004	1691000	4562311	ör. Mahngebü 03.03.2022	5,00	0,00	5,00	5,00	5,00
482272	9146	300	111004	1691000	4562311	ör. Mahngebü 11.08.2022	6,00	0,00	6,00	6,00	6,00
483122	9146	300	111004	1691000	4562311	ör. Mahngebü 30.08.2022	5,00	0,00	5,00	5,00	5,00
486811	9146	300	111004	1691000	4562311	ör. Mahngebü 05.12.2022	7,00	0,00	7,00	7,00	7,00
507176	9146	300	111004	1691000	4562311	ör. Mahngebü 18.01.2023	6,00	0,00	6,00	6,00	6,00
512723	9146	300	111004	1691000	4562311	ör. Mahngebü 13.03.2023	5,00	0,00	5,00	5,00	5,00
517123	9146	300	111004	1691000	4562311	ör. Mahngebü 05.06.2023	28,50	0,00	28,50	28,50	28,50
520369	9146	300	111004	1691000	4562311	ör. Mahngebü 22.08.2023	6,00	0,00	6,00	6,00	6,00
520643	9146	300	111004	1691000	4562311	ör. Mahngebü 24.08.2023	5,00	0,00	5,00	5,00	5,00
523699	9146	300	111004	1691000	4562311	ör. Mahngebü 08.11.2023	7,00	0,00	7,00	7,00	7,00
540009	9146	300	111004	1691000	4562311	ör. Mahngebü 29.01.2024	6,00	0,00	6,00	6,00	6,00
551064	9146	300	111004	1691000	4562311	ör. Mahngebü 01.03.2024	5,00	0,00	5,00	5,00	5,00

556053	9146	300	111004	1691000	4562311	ör. Mahngebü 10.06.2024	7,00	0,00	7,00	7,00	7,00
564557	9749	300	111004	1691000	4562311	ör. Mahngebü 02.12.2024	11,00	0,00	11,00	11,00	11,00
554779	10142	300	111004	1691000	4562311	ör. Mahngebü 13.05.2024	7,00	0,00	7,00	7,00	7,00
564400	10263	300	111004	1691000	4562311	ör. Mahngebü 02.12.2024	6,00	0,00	6,00	6,00	6,00
552922	10276	300	111004	1691000	4562311	ör. Mahngebü 15.02.2025	74,00	0,00	74,00	74,00	74,00
520229	10337	300	111004	1691000	4562311	ör. Mahngebü 18.08.2023	5,00	0,00	5,00	5,00	5,00
564410	10482	300	111004	1691000	4562311	ör. Mahngebü 02.12.2024	7,00	0,00	7,00	7,00	7,00
447132	10507	300	111004	1691000	4562311	ör. Mahngebü 03.09.2021	5,00	0,00	5,00	5,00	5,00
483062	10507	300	111004	1691000	4562311	ör. Mahngebü 30.08.2022	5,00	0,00	5,00	5,00	5,00
181502	10662	300	111004	1691000	4562311	ör. Mahngebü 03.09.2014	4,50	0,00	4,50	4,50	4,50
218565	10662	300	111004	1691000	4562311	ör. Mahngebü 20.08.2015	4,50	0,00	4,50	4,50	4,50
521821	10766	300	111004	1691000	4562311	ör. Mahngebü 27.09.2023	5,00	0,00	5,00	5,00	5,00
524562	10766	300	111004	1691000	4562311	ör. Mahngebü 30.11.2023	5,00	0,00	5,00	5,00	5,00
550797	10766	300	111004	1691000	4562311	ör. Mahngebü 01.03.2024	5,00	0,00	5,00	5,00	5,00
555538	10766	300	111004	1691000	4562311	ör. Mahngebü 30.05.2024	5,00	0,00	5,00	5,00	5,00
564383	10766	300	111004	1691000	4562311	ör. Mahngebü 02.12.2024	5,00	0,00	5,00	5,00	5,00
557937	10912	300	111004	1691000	4562311	ör. Mahngebü 15.07.2024	5,00	0,00	5,00	5,00	5,00
562142	10912	300	111004	1691000	4562311	ör. Mahngebü 17.10.2024	78,50	0,00	78,50	78,50	78,50
564559	10912	300	111004	1691000	4562311	ör. Mahngebü 02.12.2024	92,00	0,00	92,00	92,00	92,00
517056	10948	300	111004	1691000	4562311	ör. Mahngebü 05.06.2023	47,00	0,00	47,00	47,00	47,00
521873	10948	300	111004	1691000	4562311	ör. Mahngebü 27.09.2023	47,00	0,00	47,00	47,00	47,00
524606	10948	300	111004	1691000	4562311	ör. Mahngebü 30.11.2023	47,00	0,00	47,00	47,00	47,00
550952	10948	300	111004	1691000	4562311	ör. Mahngebü 01.03.2024	35,00	0,00	35,00	35,00	35,00
553638	10948	300	111004	1691000	4562311	ör. Mahngebü 12.04.2024	110,00	0,00	110,00	110,00	110,00
555577	10948	300	111004	1691000	4562311	ör. Mahngebü 30.05.2024	35,00	0,00	35,00	35,00	35,00
564489	10967	300	111004	1691000	4562311	ör. Mahngebü 02.12.2024	19,00	0,00	19,00	19,00	19,00
564568	11394	300	111004	1691000	4562311	ör. Mahngebü 02.12.2024	6,00	0,00	6,00	6,00	6,00
304898	11547	300	111004	1691000	4562311	ör. Mahngebü 04.12.2017	359,50	0,00	359,50	359,50	359,50
289121	11686	300	111004	1691000	4562311	ör. Mahngebü 13.02.2017	6,50	0,00	6,50	6,50	6,50
482217	11686	300	111004	1691000	4562311	ör. Mahngebü 11.08.2022	5,00	0,00	5,00	5,00	5,00
524521	11686	300	111004	1691000	4562311	ör. Mahngebü 30.11.2023	5,00	0,00	5,00	5,00	5,00
557978	11686	300	111004	1691000	4562311	ör. Mahngebü 15.07.2024	5,00	0,00	5,00	5,00	5,00
223120	11805	300	111004	1691000	4562311	ör. Mahngebü 02.12.2015	4,50	0,00	4,50	4,50	4,50
562729	11850	300	111004	1691000	4562311	ör. Mahngebü 28.10.2024	47,00	0,00	47,00	47,00	47,00
564572	11864	300	111004	1691000	4562311	ör. Mahngebü 02.12.2024	6,00	0,00	6,00	6,00	6,00
553850	12976	300	111004	1691000	4562311	ör. Mahngebü 18.04.2024	35,00	0,00	35,00	35,00	35,00
522936	12978	300	111004	1691000	4562311	ör. Mahngebü 19.10.2023	5,00	0,00	5,00	5,00	5,00
560305	13152	300	111004	1691000	4562311	ör. Mahngebü 03.09.2024	5,00	0,00	5,00	5,00	5,00
564492	13152	300	111004	1691000	4562311	ör. Mahngebü 02.12.2024	5,00	0,00	5,00	5,00	5,00
564421	13255	300	111004	1691000	4562311	ör. Mahngebü 02.12.2024	8,00	0,00	8,00	8,00	8,00
564578	13270	300	111004	1691000	4562311	ör. Mahngebü 02.12.2024	5,00	0,00	5,00	5,00	5,00
564579	13320	300	111004	1691000	4562311	ör. Mahngebü 02.12.2024	5,00	0,00	5,00	5,00	5,00
223268	13346	300	111004	1691000	4562311	ör. Mahngebü 02.12.2015	4,50	0,00	4,50	4,50	4,50

522922	13403	300	111004	1691000	4562311	ör. Mahngebü 19.10.2023	8,00	0,00	8,00	8,00	8,00
524563	13403	300	111004	1691000	4562311	ör. Mahngebü 30.11.2023	17,00	0,00	17,00	17,00	17,00
539993	13403	300	111004	1691000	4562311	ör. Mahngebü 29.01.2024	41,00	0,00	41,00	41,00	41,00
550802	13403	300	111004	1691000	4562311	ör. Mahngebü 01.03.2024	19,00	0,00	19,00	19,00	19,00
553635	13403	300	111004	1691000	4562311	ör. Mahngebü 12.04.2024	6,00	0,00	6,00	6,00	6,00
555539	13403	300	111004	1691000	4562311	ör. Mahngebü 30.05.2024	12,50	0,00	12,50	12,50	12,50
560201	13403	300	111004	1691000	4562311	ör. Mahngebü 03.09.2024	12,50	0,00	12,50	12,50	12,50
553648	13435	300	111004	1691000	4562311	ör. Mahngebü 12.04.2024	5,00	0,00	5,00	5,00	5,00
512536	13669	300	111004	1691000	4562311	ör. Mahngebü 13.03.2023	5,00	0,00	5,00	5,00	5,00
550874	13669	300	111004	1691000	4562311	ör. Mahngebü 01.03.2024	5,00	0,00	5,00	5,00	5,00
561526	13714	300	111004	1691000	4562311	ör. Mahngebü 30.09.2024	7,00	0,00	7,00	7,00	7,00
374622	13848	300	111004	1691000	4562311	ör. Mahngebü 02.08.2019	4,50	0,00	4,50	4,50	4,50
411597	13848	300	111004	1691000	4562311	ör. Mahngebü 13.08.2020	5,00	0,00	5,00	5,00	5,00
175268	14164	300	111004	1691000	4562311	ör. Mahngebü 03.04.2014	4,50	0,00	4,50	4,50	4,50
178632	14164	300	111004	1691000	4562311	ör. Mahngebü 26.06.2014	4,50	0,00	4,50	4,50	4,50
182868	14164	300	111004	1691000	4562311	ör. Mahngebü 29.09.2014	4,50	0,00	4,50	4,50	4,50
205001	14164	300	111004	1691000	4562311	ör. Mahngebü 22.01.2015	4,50	0,00	4,50	4,50	4,50
209777	14164	300	111004	1691000	4562311	ör. Mahngebü 10.03.2015	4,50	0,00	4,50	4,50	4,50
214976	14164	300	111004	1691000	4562311	ör. Mahngebü 17.06.2015	4,50	0,00	4,50	4,50	4,50
219727	14164	300	111004	1691000	4562311	ör. Mahngebü 15.09.2015	4,50	0,00	4,50	4,50	4,50
223292	14164	300	111004	1691000	4562311	ör. Mahngebü 02.12.2015	4,50	0,00	4,50	4,50	4,50
257834	14164	300	111004	1691000	4562311	ör. Mahngebü 21.07.2016	5,50	0,00	5,50	5,50	5,50
297529	14164	300	111004	1691000	4562311	ör. Mahngebü 17.07.2017	5,50	0,00	5,50	5,50	5,50
564357	14318	300	111004	1691000	4562311	ör. Mahngebü 02.12.2024	5,00	0,00	5,00	5,00	5,00
483144	14369	300	111004	1691000	4562311	ör. Mahngebü 30.08.2022	5,00	0,00	5,00	5,00	5,00
450595	14426	300	111004	1691000	4562311	ör. Mahngebü 02.12.2021	5,00	0,00	5,00	5,00	5,00
475587	14426	300	111004	1691000	4562311	ör. Mahngebü 03.03.2022	5,00	0,00	5,00	5,00	5,00
479862	14426	300	111004	1691000	4562311	ör. Mahngebü 08.06.2022	5,00	0,00	5,00	5,00	5,00
483074	14426	300	111004	1691000	4562311	ör. Mahngebü 30.08.2022	5,00	0,00	5,00	5,00	5,00
486613	14426	300	111004	1691000	4562311	ör. Mahngebü 30.11.2022	5,00	0,00	5,00	5,00	5,00
512619	14426	300	111004	1691000	4562311	ör. Mahngebü 13.03.2023	5,00	0,00	5,00	5,00	5,00
517064	14426	300	111004	1691000	4562311	ör. Mahngebü 05.06.2023	5,00	0,00	5,00	5,00	5,00
521881	14426	300	111004	1691000	4562311	ör. Mahngebü 27.09.2023	5,00	0,00	5,00	5,00	5,00
524612	14426	300	111004	1691000	4562311	ör. Mahngebü 30.11.2023	5,00	0,00	5,00	5,00	5,00
554640	14426	300	111004	1691000	4562311	ör. Mahngebü 07.05.2024	5,00	0,00	5,00	5,00	5,00
512775	14489	300	111004	1691000	4562311	ör. Mahngebü 13.03.2023	5,00	0,00	5,00	5,00	5,00
517163	14489	300	111004	1691000	4562311	ör. Mahngebü 05.06.2023	5,00	0,00	5,00	5,00	5,00
522034	14489	300	111004	1691000	4562311	ör. Mahngebü 28.09.2023	5,00	0,00	5,00	5,00	5,00
524793	14489	300	111004	1691000	4562311	ör. Mahngebü 30.11.2023	5,00	0,00	5,00	5,00	5,00
560373	14489	300	111004	1691000	4562311	ör. Mahngebü 03.09.2024	5,00	0,00	5,00	5,00	5,00
564590	14489	300	111004	1691000	4562311	ör. Mahngebü 02.12.2024	6,00	0,00	6,00	6,00	6,00
560254	14748	300	111004	1691000	4562311	ör. Mahngebü 03.09.2024	11,00	0,00	11,00	11,00	11,00
564430	14748	300	111004	1691000	4562311	ör. Mahngebü 02.12.2024	11,00	0,00	11,00	11,00	11,00

205007	14790	300	111004	1691000	4562311	ör. Mahngebü 22.01.2015	4,50	0,00	4,50	4,50	4,50
214987	14790	300	111004	1691000	4562311	ör. Mahngebü 17.06.2015	4,50	0,00	4,50	4,50	4,50
223302	14794	300	111004	1691000	4562311	ör. Mahngebü 02.12.2015	4,50	0,00	4,50	4,50	4,50
475427	14836	300	111004	1691000	4562311	ör. Mahngebü 03.03.2022	5,00	0,00	5,00	5,00	5,00
512455	14836	300	111004	1691000	4562311	ör. Mahngebü 13.03.2023	5,00	0,00	5,00	5,00	5,00
550741	14836	300	111004	1691000	4562311	ör. Mahngebü 01.03.2024	5,00	0,00	5,00	5,00	5,00
517165	14962	300	111004	1691000	4562311	ör. Mahngebü 05.06.2023	5,00	0,00	5,00	5,00	5,00
522035	14962	300	111004	1691000	4562311	ör. Mahngebü 28.09.2023	5,00	0,00	5,00	5,00	5,00
524794	14962	300	111004	1691000	4562311	ör. Mahngebü 30.11.2023	5,00	0,00	5,00	5,00	5,00
551126	14962	300	111004	1691000	4562311	ör. Mahngebü 01.03.2024	5,00	0,00	5,00	5,00	5,00
517166	15009	300	111004	1691000	4562311	ör. Mahngebü 05.06.2023	17,00	0,00	17,00	17,00	17,00
475696	15080	300	111004	1691000	4562311	ör. Mahngebü 03.03.2022	5,00	0,00	5,00	5,00	5,00
512782	15080	300	111004	1691000	4562311	ör. Mahngebü 13.03.2023	5,00	0,00	5,00	5,00	5,00
564593	15206	300	111004	1691000	4562311	ör. Mahngebü 02.12.2024	41,00	0,00	41,00	41,00	41,00
329186	15346	300	111004	1691000	4562311	ör. Mahngebü 14.03.2018	24,00	0,00	24,00	24,00	24,00
522040	15398	300	111004	1691000	4562311	ör. Mahngebü 28.09.2023	5,00	0,00	5,00	5,00	5,00
551132	15398	300	111004	1691000	4562311	ör. Mahngebü 01.03.2024	5,00	0,00	5,00	5,00	5,00
564600	15398	300	111004	1691000	4562311	ör. Mahngebü 02.12.2024	5,00	0,00	5,00	5,00	5,00
260676	15462	300	111004	1691000	4562311	ör. Mahngebü 20.09.2016	4,50	0,00	4,50	4,50	4,50
374676	15482	300	111004	1691000	4562311	ör. Mahngebü 02.08.2019	4,50	0,00	4,50	4,50	4,50
403233	15523	300	111004	1691000	4562311	ör. Mahngebü 14.02.2020	25,50	0,00	25,50	25,50	25,50
404329	15523	300	111004	1691000	4562311	ör. Mahngebü 04.03.2020	11,00	0,00	11,00	11,00	11,00
408433	15523	300	111004	1691000	4562311	ör. Mahngebü 08.06.2020	11,00	0,00	11,00	11,00	11,00
412931	15523	300	111004	1691000	4562311	ör. Mahngebü 10.09.2020	11,00	0,00	11,00	11,00	11,00
415897	15523	300	111004	1691000	4562311	ör. Mahngebü 26.11.2020	65,00	0,00	65,00	65,00	65,00
483156	15739	300	111004	1691000	4562311	ör. Mahngebü 30.08.2022	5,00	0,00	5,00	5,00	5,00
557984	15782	300	111004	1691000	4562311	ör. Mahngebü 15.07.2024	5,00	0,00	5,00	5,00	5,00
486851	15821	300	111004	1691000	4562311	ör. Mahngebü 05.12.2022	5,00	0,00	5,00	5,00	5,00
369177	15893	300	111004	1691000	4562311	ör. Mahngebü 10.04.2019	16,00	0,00	16,00	16,00	16,00
362196	15922	300	111004	1691000	4562311	ör. Mahngebü 09.01.2019	10,00	0,00	10,00	10,00	10,00
362339	15922	300	111004	1691000	4562311	ör. Mahngebü 14.01.2019	10,00	0,00	10,00	10,00	10,00
365703	15922	300	111004	1691000	4562311	ör. Mahngebü 08.02.2019	10,00	0,00	10,00	10,00	10,00
513500	15922	300	111004	1691000	4562311	ör. Mahngebü 22.03.2023	6,00	0,00	6,00	6,00	6,00
562374	16001	300	111004	1691000	4562311	ör. Mahngebü 21.10.2024	5,00	0,00	5,00	5,00	5,00
335864	16016	300	111004	1691000	4562311	ör. Mahngebü 19.07.2018	5,50	0,00	5,50	5,50	5,50
374345	16016	300	111004	1691000	4562311	ör. Mahngebü 02.08.2019	5,50	0,00	5,50	5,50	5,50
411319	16016	300	111004	1691000	4562311	ör. Mahngebü 13.08.2020	6,00	0,00	6,00	6,00	6,00
475527	16016	300	111004	1691000	4562311	ör. Mahngebü 03.03.2022	6,00	0,00	6,00	6,00	6,00
512542	16016	300	111004	1691000	4562311	ör. Mahngebü 13.03.2023	6,00	0,00	6,00	6,00	6,00
550881	16016	300	111004	1691000	4562311	ör. Mahngebü 01.03.2024	6,00	0,00	6,00	6,00	6,00
562892	16048	300	111004	1691000	4562311	ör. Mahngebü 29.10.2024	47,00	0,00	47,00	47,00	47,00
297230	16106	300	111004	1691000	4562311	ör. Mahngebü 17.07.2017	4,50	0,00	4,50	4,50	4,50
299760	16106	300	111004	1691000	4562311	ör. Mahngebü 11.09.2017	4,50	0,00	4,50	4,50	4,50

329202	16294	300	111004	1691000	4562311	ör. Mahngebü 14.03.2018	4,50	0,00	4,50	4,50	4,50
564608	16314	300	111004	1691000	4562311	ör. Mahngebü 02.12.2024	5,00	0,00	5,00	5,00	5,00
329208	16375	300	111004	1691000	4562311	ör. Mahngebü 14.03.2018	21,50	0,00	21,50	21,50	21,50
338611	16375	300	111004	1691000	4562311	ör. Mahngebü 12.09.2018	6,50	0,00	6,50	6,50	6,50
513528	16381	300	111004	1691000	4562311	ör. Mahngebü 22.03.2023	25,50	7,75	17,75	17,75	17,75
561146	16381	300	111004	1691000	4562311	ör. Mahngebü 23.09.2024	19,00	0,00	19,00	19,00	19,00
341521	16399	300	111004	1691000	4562311	ör. Mahngebü 23.11.2018	16,00	0,00	16,00	16,00	16,00
362187	16399	300	111004	1691000	4562311	ör. Mahngebü 09.01.2019	10,00	0,00	10,00	10,00	10,00
365046	16399	300	111004	1691000	4562311	ör. Mahngebü 29.01.2019	10,00	0,00	10,00	10,00	10,00
399897	16399	300	111004	1691000	4562311	ör. Mahngebü 20.01.2020	11,00	0,00	11,00	11,00	11,00
441988	16399	300	111004	1691000	4562311	ör. Mahngebü 26.04.2021	11,00	0,00	11,00	11,00	11,00
472331	16399	300	111004	1691000	4562311	ör. Mahngebü 19.01.2022	11,00	0,00	11,00	11,00	11,00
483834	16399	300	111004	1691000	4562311	ör. Mahngebü 16.09.2022	32,00	4,50	27,50	27,50	27,50
513537	16399	300	111004	1691000	4562311	ör. Mahngebü 22.03.2023	11,00	0,00	11,00	11,00	11,00
516765	16399	300	111004	1691000	4562311	ör. Mahngebü 30.05.2023	14,50	0,00	14,50	14,50	14,50
412727	16401	300	111004	1691000	4562311	ör. Mahngebü 08.09.2020	11,00	0,00	11,00	11,00	11,00
376502	16402	300	111004	1691000	4562311	ör. Mahngebü 16.09.2019	7,00	0,00	7,00	7,00	7,00
406786	16402	300	111004	1691000	4562311	ör. Mahngebü 23.04.2020	25,50	0,00	25,50	25,50	25,50
442755	16402	300	111004	1691000	4562311	ör. Mahngebü 19.05.2021	11,00	0,00	11,00	11,00	11,00
369172	16405	300	111004	1691000	4562311	ör. Mahngebü 10.04.2019	16,00	0,00	16,00	16,00	16,00
413480	16405	300	111004	1691000	4562311	ör. Mahngebü 25.09.2020	6,00	0,00	6,00	6,00	6,00
447849	16405	300	111004	1691000	4562311	ör. Mahngebü 17.09.2021	17,00	0,00	17,00	17,00	17,00
472328	16405	300	111004	1691000	4562311	ör. Mahngebü 19.01.2022	19,00	0,00	19,00	19,00	19,00
445815	16417	300	111004	1691000	4562311	ör. Mahngebü 30.07.2021	6,00	0,00	6,00	6,00	6,00
561150	16428	300	111004	1691000	4562311	ör. Mahngebü 23.09.2024	7,00	0,00	7,00	7,00	7,00
513563	16438	300	111004	1691000	4562311	ör. Mahngebü 22.03.2023	6,00	0,00	6,00	6,00	6,00
362333	16439	300	111004	1691000	4562311	ör. Mahngebü 14.01.2019	10,00	0,00	10,00	10,00	10,00
365706	16439	300	111004	1691000	4562311	ör. Mahngebü 08.02.2019	10,00	0,00	10,00	10,00	10,00
370528	16439	300	111004	1691000	4562311	ör. Mahngebü 14.05.2019	16,00	0,00	16,00	16,00	16,00
370539	16439	300	111004	1691000	4562311	ör. Mahngebü 15.05.2019	10,00	0,00	10,00	10,00	10,00
371859	16439	300	111004	1691000	4562311	ör. Mahngebü 13.06.2019	10,00	0,00	10,00	10,00	10,00
443747	16440	300	111004	1691000	4562311	ör. Mahngebü 08.06.2021	17,00	0,00	17,00	17,00	17,00
487080	16440	300	111004	1691000	4562311	ör. Mahngebü 07.12.2022	17,00	0,00	17,00	17,00	17,00
563299	16442	300	111004	1691000	4562311	ör. Mahngebü 08.11.2024	12,50	0,00	12,50	12,50	12,50
341904	16444	300	111004	1691000	4562311	ör. Mahngebü 28.11.2018	10,00	0,00	10,00	10,00	10,00
376285	16444	300	111004	1691000	4562311	ör. Mahngebü 06.09.2019	10,00	0,00	10,00	10,00	10,00
441976	16444	300	111004	1691000	4562311	ör. Mahngebü 26.04.2021	11,00	0,00	11,00	11,00	11,00
483633	16444	300	111004	1691000	4562311	ör. Mahngebü 12.09.2022	11,00	0,00	11,00	11,00	11,00
486445	16444	300	111004	1691000	4562311	ör. Mahngebü 28.11.2022	14,50	0,00	14,50	14,50	14,50
513567	16444	300	111004	1691000	4562311	ör. Mahngebü 22.03.2023	7,00	0,00	7,00	7,00	7,00
553642	16511	300	111004	1691000	4562311	ör. Mahngebü 12.04.2024	8,00	0,00	8,00	8,00	8,00
555594	16511	300	111004	1691000	4562311	ör. Mahngebü 30.05.2024	14,50	0,00	14,50	14,50	14,50
560261	16511	300	111004	1691000	4562311	ör. Mahngebü 03.09.2024	14,50	0,00	14,50	14,50	14,50

564436	16511	300	111004	1691000	4562311	ör. Mahngebü 02.12.2024	14,50	0,00	14,50	14,50	14,50
338613	16608	300	111004	1691000	4562311	ör. Mahngebü 12.09.2018	5,50	0,00	5,50	5,50	5,50
376082	16683	300	111004	1691000	4562311	ör. Mahngebü 06.09.2019	5,50	0,00	5,50	5,50	5,50
475724	16774	300	111004	1691000	4562311	ör. Mahngebü 03.03.2022	5,00	0,00	5,00	5,00	5,00
512811	16774	300	111004	1691000	4562311	ör. Mahngebü 13.03.2023	5,00	0,00	5,00	5,00	5,00
551150	16774	300	111004	1691000	4562311	ör. Mahngebü 01.03.2024	5,00	0,00	5,00	5,00	5,00
564614	16788	300	111004	1691000	4562311	ör. Mahngebü 02.12.2024	5,00	0,00	5,00	5,00	5,00
486855	16827	300	111004	1691000	4562311	ör. Mahngebü 05.12.2022	17,00	0,00	17,00	17,00	17,00
564616	16832	300	111004	1691000	4562311	ör. Mahngebü 02.12.2024	17,00	0,00	17,00	17,00	17,00
564618	16855	300	111004	1691000	4562311	ör. Mahngebü 02.12.2024	6,00	0,00	6,00	6,00	6,00
524578	16877	300	111004	1691000	4562311	ör. Mahngebü 30.11.2023	5,00	0,00	5,00	5,00	5,00
560215	16877	300	111004	1691000	4562311	ör. Mahngebü 03.09.2024	5,00	0,00	5,00	5,00	5,00
564395	16877	300	111004	1691000	4562311	ör. Mahngebü 02.12.2024	5,00	0,00	5,00	5,00	5,00
411382	16922	300	111004	1691000	4562311	ör. Mahngebü 13.08.2020	6,00	0,00	6,00	6,00	6,00
564624	16931	300	111004	1691000	4562311	ör. Mahngebü 02.12.2024	59,00	0,00	59,00	59,00	59,00
374287	17119	300	111004	1691000	4562311	ör. Mahngebü 02.08.2019	4,50	0,00	4,50	4,50	4,50
558462	17147	300	111004	1691000	4562311	ör. Mahngebü 16.07.2024	5,00	0,00	5,00	5,00	5,00
443525	17150	300	111004	1691000	4562311	ör. Mahngebü 03.06.2021	5,00	0,00	5,00	5,00	5,00
447295	17150	300	111004	1691000	4562311	ör. Mahngebü 03.09.2021	5,00	0,00	5,00	5,00	5,00
450689	17150	300	111004	1691000	4562311	ör. Mahngebü 02.12.2021	5,00	0,00	5,00	5,00	5,00
475735	17150	300	111004	1691000	4562311	ör. Mahngebü 03.03.2022	5,00	0,00	5,00	5,00	5,00
480026	17150	300	111004	1691000	4562311	ör. Mahngebü 08.06.2022	5,00	0,00	5,00	5,00	5,00
483171	17150	300	111004	1691000	4562311	ör. Mahngebü 30.08.2022	5,00	0,00	5,00	5,00	5,00
524821	17150	300	111004	1691000	4562311	ör. Mahngebü 30.11.2023	5,00	0,00	5,00	5,00	5,00
551170	17150	300	111004	1691000	4562311	ör. Mahngebü 01.03.2024	5,00	0,00	5,00	5,00	5,00
556100	17150	300	111004	1691000	4562311	ör. Mahngebü 10.06.2024	5,00	0,00	5,00	5,00	5,00
522941	17246	300	111004	1691000	4562311	ör. Mahngebü 19.10.2023	8,00	0,00	8,00	8,00	8,00
520394	17519	300	111004	1691000	4562311	ör. Mahngebü 22.08.2023	14,50	0,00	14,50	14,50	14,50
522926	17607	300	111004	1691000	4562311	ör. Mahngebü 19.10.2023	23,00	0,00	23,00	23,00	23,00
555599	17607	300	111004	1691000	4562311	ör. Mahngebü 30.05.2024	47,00	0,00	47,00	47,00	47,00
557999	17607	300	111004	1691000	4562311	ör. Mahngebü 15.07.2024	47,00	0,00	47,00	47,00	47,00
560265	17607	300	111004	1691000	4562311	ör. Mahngebü 03.09.2024	19,00	0,00	19,00	19,00	19,00
564439	17607	300	111004	1691000	4562311	ör. Mahngebü 02.12.2024	19,00	0,00	19,00	19,00	19,00
513629	17724	300	111004	1691000	4562311	ör. Mahngebü 22.03.2023	7,00	0,00	7,00	7,00	7,00
563185	17724	300	111004	1691000	4562311	ör. Mahngebü 07.11.2024	7,00	0,00	7,00	7,00	7,00
418943	17747	300	111004	1691000	4562311	ör. Mahngebü 14.12.2020	5,00	0,00	5,00	5,00	5,00
441986	17787	300	111004	1691000	4562311	ör. Mahngebü 26.04.2021	11,00	0,00	11,00	11,00	11,00
553657	17841	300	111004	1691000	4562311	ör. Mahngebü 12.04.2024	14,50	0,00	14,50	14,50	14,50
560398	17841	300	111004	1691000	4562311	ör. Mahngebü 03.09.2024	6,00	0,00	6,00	6,00	6,00
564638	17841	300	111004	1691000	4562311	ör. Mahngebü 02.12.2024	41,00	0,00	41,00	41,00	41,00
553678	17845	300	111004	1691000	4562311	ör. Mahngebü 12.04.2024	32,00	0,00	32,00	32,00	32,00
479510	17853	300	111004	1691000	4562311	ör. Mahngebü 30.05.2022	5,00	0,00	5,00	5,00	5,00
480030	17853	300	111004	1691000	4562311	ör. Mahngebü 08.06.2022	5,00	0,00	5,00	5,00	5,00

483179	17853	300	111004	1691000	4562311	ör. Mahngebü 30.08.2022	5,00	0,00	5,00	5,00	5,00
486871	17853	300	111004	1691000	4562311	ör. Mahngebü 05.12.2022	5,00	0,00	5,00	5,00	5,00
512855	17853	300	111004	1691000	4562311	ör. Mahngebü 13.03.2023	5,00	0,00	5,00	5,00	5,00
524833	17902	300	111004	1691000	4562311	ör. Mahngebü 30.11.2023	32,00	0,00	32,00	32,00	32,00
551189	17902	300	111004	1691000	4562311	ör. Mahngebü 01.03.2024	32,00	0,00	32,00	32,00	32,00
553661	17902	300	111004	1691000	4562311	ör. Mahngebü 12.04.2024	25,50	0,00	25,50	25,50	25,50
556104	17902	300	111004	1691000	4562311	ör. Mahngebü 10.06.2024	25,50	0,00	25,50	25,50	25,50
560401	17902	300	111004	1691000	4562311	ör. Mahngebü 03.09.2024	25,50	0,00	25,50	25,50	25,50
564642	17902	300	111004	1691000	4562311	ör. Mahngebü 02.12.2024	25,50	0,00	25,50	25,50	25,50
482309	17934	300	111004	1691000	4562311	ör. Mahngebü 11.08.2022	5,00	0,00	5,00	5,00	5,00
550816	17939	300	111004	1691000	4562311	ör. Mahngebü 01.03.2024	6,00	0,00	6,00	6,00	6,00
564385	17939	300	111004	1691000	4562311	ör. Mahngebü 02.12.2024	5,00	0,00	5,00	5,00	5,00
560920	17957	300	111004	1691000	4562311	ör. Mahngebü 17.09.2024	5,00	0,00	5,00	5,00	5,00
558475	18020	300	111004	1691000	4562311	ör. Mahngebü 16.07.2024	14,50	0,00	14,50	14,50	14,50
562249	18094	300	111004	1691000	4562311	ör. Mahngebü 21.10.2024	25,50	0,00	25,50	25,50	25,50
564396	18094	300	111004	1691000	4562311	ör. Mahngebü 02.12.2024	11,00	0,00	11,00	11,00	11,00
564645	18113	300	111004	1691000	4562311	ör. Mahngebü 02.12.2024	7,00	0,00	7,00	7,00	7,00
564495	18137	300	111004	1691000	4562311	ör. Mahngebü 02.12.2024	17,00	0,00	17,00	17,00	17,00
475454	18201	300	111004	1691000	4562311	ör. Mahngebü 03.03.2022	5,00	0,00	5,00	5,00	5,00
512492	18201	300	111004	1691000	4562311	ör. Mahngebü 13.03.2023	5,00	0,00	5,00	5,00	5,00
550780	18201	300	111004	1691000	4562311	ör. Mahngebü 01.03.2024	5,00	0,00	5,00	5,00	5,00
512877	18281	300	111004	1691000	4562311	ör. Mahngebü 13.03.2023	5,00	0,00	5,00	5,00	5,00
560409	18301	300	111004	1691000	4562311	ör. Mahngebü 03.09.2024	5,00	0,00	5,00	5,00	5,00
564648	18301	300	111004	1691000	4562311	ör. Mahngebü 02.12.2024	6,00	0,00	6,00	6,00	6,00
524840	18329	300	111004	1691000	4562311	ör. Mahngebü 30.11.2023	5,00	0,00	5,00	5,00	5,00
523825	18341	300	111004	1691000	4562311	ör. Mahngebü 10.11.2023	47,00	0,00	47,00	47,00	47,00
524551	18341	300	111004	1691000	4562311	ör. Mahngebü 30.11.2023	25,50	0,00	25,50	25,50	25,50
550888	18341	300	111004	1691000	4562311	ör. Mahngebü 01.03.2024	17,00	0,00	17,00	17,00	17,00
555655	18341	300	111004	1691000	4562311	ör. Mahngebü 30.05.2024	17,00	0,00	17,00	17,00	17,00
560310	18341	300	111004	1691000	4562311	ör. Mahngebü 03.09.2024	17,00	0,00	17,00	17,00	17,00
564497	18341	300	111004	1691000	4562311	ör. Mahngebü 02.12.2024	53,00	0,00	53,00	53,00	53,00
483186	18392	300	111004	1691000	4562311	ör. Mahngebü 30.08.2022	5,00	0,00	5,00	5,00	5,00
486877	18392	300	111004	1691000	4562311	ör. Mahngebü 05.12.2022	5,00	0,00	5,00	5,00	5,00
512884	18392	300	111004	1691000	4562311	ör. Mahngebü 13.03.2023	5,00	0,00	5,00	5,00	5,00
522081	18392	300	111004	1691000	4562311	ör. Mahngebü 28.09.2023	5,00	0,00	5,00	5,00	5,00
524842	18392	300	111004	1691000	4562311	ör. Mahngebü 30.11.2023	5,00	0,00	5,00	5,00	5,00
551220	18392	300	111004	1691000	4562311	ör. Mahngebü 01.03.2024	5,00	0,00	5,00	5,00	5,00
556112	18392	300	111004	1691000	4562311	ör. Mahngebü 10.06.2024	5,00	0,00	5,00	5,00	5,00
560411	18392	300	111004	1691000	4562311	ör. Mahngebü 03.09.2024	5,00	0,00	5,00	5,00	5,00
564651	18392	300	111004	1691000	4562311	ör. Mahngebü 02.12.2024	5,00	0,00	5,00	5,00	5,00
551227	18564	300	111004	1691000	4562311	ör. Mahngebü 01.03.2024	5,00	0,00	5,00	5,00	5,00
560271	18694	300	111004	1691000	4562311	ör. Mahngebü 03.09.2024	5,00	0,00	5,00	5,00	5,00
564445	18694	300	111004	1691000	4562311	ör. Mahngebü 02.12.2024	5,00	0,00	5,00	5,00	5,00

563694	18742	300	111004	1691000	4562311	ör. Mahngebü 15.11.2024	28,50	0,00	28,50	28,50	28,50
551234	18808	300	111004	1691000	4562311	ör. Mahngebü 01.03.2024	5,00	0,00	5,00	5,00	5,00
562383	18900	300	111004	1691000	4562311	ör. Mahngebü 21.10.2024	41,00	0,00	41,00	41,00	41,00
558487	18937	300	111004	1691000	4562311	ör. Mahngebü 16.07.2024	6,00	0,00	6,00	6,00	6,00
518833	18959	300	111004	1691000	4562311	ör. Mahngebü 12.07.2023	5,00	0,00	5,00	5,00	5,00
512902	19013	300	111004	1691000	4562311	ör. Mahngebü 13.03.2023	28,50	0,00	28,50	28,50	28,50
517243	19013	300	111004	1691000	4562311	ör. Mahngebü 05.06.2023	105,50	0,00	105,50	105,50	105,50
522086	19013	300	111004	1691000	4562311	ör. Mahngebü 28.09.2023	28,50	0,00	28,50	28,50	28,50
524848	19013	300	111004	1691000	4562311	ör. Mahngebü 30.11.2023	28,50	0,00	28,50	28,50	28,50
551241	19013	300	111004	1691000	4562311	ör. Mahngebü 01.03.2024	28,50	0,00	28,50	28,50	28,50
556123	19013	300	111004	1691000	4562311	ör. Mahngebü 10.06.2024	28,50	0,00	28,50	28,50	28,50
560419	19013	300	111004	1691000	4562311	ör. Mahngebü 03.09.2024	28,50	0,00	28,50	28,50	28,50
562721	19063	300	111004	1691000	4562311	ör. Mahngebü 28.10.2024	17,00	0,00	17,00	17,00	17,00
540005	19075	300	111004	1691000	4562311	ör. Mahngebü 29.01.2024	5,00	0,00	5,00	5,00	5,00
520557	19089	300	111004	1691000	4562311	ör. Mahngebü 22.08.2023	5,00	0,00	5,00	5,00	5,00
557955	19089	300	111004	1691000	4562311	ör. Mahngebü 15.07.2024	5,00	0,00	5,00	5,00	5,00
563680	19117	300	111004	1691000	4562311	ör. Mahngebü 15.11.2024	7,00	0,00	7,00	7,00	7,00
560886	19154	300	111004	1691000	4562311	ör. Mahngebü 16.09.2024	5,00	0,00	5,00	5,00	5,00
524852	19174	300	111004	1691000	4562311	ör. Mahngebü 30.11.2023	5,00	0,00	5,00	5,00	5,00
557957	19174	300	111004	1691000	4562311	ör. Mahngebü 15.07.2024	5,00	0,00	5,00	5,00	5,00
564659	19297	300	111004	1691000	4562311	ör. Mahngebü 02.12.2024	5,00	0,00	5,00	5,00	5,00
563030	19383	300	111004	1691000	4562311	ör. Mahngebü 04.11.2024	5,00	0,00	5,00	5,00	5,00
523839	19425	300	111004	1691000	4562311	ör. Mahngebü 10.11.2023	5,00	0,00	5,00	5,00	5,00
553664	19451	300	111004	1691000	4562311	ör. Mahngebü 12.04.2024	11,00	0,00	11,00	11,00	11,00
560883	19451	300	111004	1691000	4562311	ör. Mahngebü 16.09.2024	7,00	0,00	7,00	7,00	7,00
564664	19451	300	111004	1691000	4562311	ör. Mahngebü 02.12.2024	5,00	0,00	5,00	5,00	5,00
559893	19534	300	111004	1691000	4562311	ör. Mahngebü 28.08.2024	5,00	0,00	5,00	5,00	5,00
556146	19575	300	111004	1691000	4562311	ör. Mahngebü 10.06.2024	25,50	0,00	25,50	25,50	25,50
556148	19581	300	111004	1691000	4562311	ör. Mahngebü 10.06.2024	6,00	0,00	6,00	6,00	6,00
560429	19581	300	111004	1691000	4562311	ör. Mahngebü 03.09.2024	6,00	0,00	6,00	6,00	6,00
564666	19581	300	111004	1691000	4562311	ör. Mahngebü 02.12.2024	6,00	0,00	6,00	6,00	6,00
553675	19614	300	111004	1691000	4562311	ör. Mahngebü 12.04.2024	5,00	0,00	5,00	5,00	5,00
553667	19646	300	111004	1691000	4562311	ör. Mahngebü 12.04.2024	5,00	0,00	5,00	5,00	5,00
555523	19646	300	111004	1691000	4562311	ör. Mahngebü 30.05.2024	5,00	0,00	5,00	5,00	5,00
562715	19694	300	111004	1691000	4562311	ör. Mahngebü 28.10.2024	35,00	0,00	35,00	35,00	35,00
560887	19810	300	111004	1691000	4562311	ör. Mahngebü 16.09.2024	5,00	0,00	5,00	5,00	5,00
562368	19851	300	111004	1691000	4562311	ör. Mahngebü 21.10.2024	6,00	0,00	6,00	6,00	0,00
562246	19855	300	111004	1691000	4562311	ör. Mahngebü 21.10.2024	110,00	0,00	110,00	110,00	0,00
564689	19928	300	111004	1691000	4562311	ör. Mahngebü 02.12.2024	5,00	0,00	5,00	5,00	0,00
564727	19967	300	111004	1691000	4562311	ör. Mahngebü 02.12.2024	5,00	0,00	5,00	5,00	0,00
563667	19993	300	111004	1691000	4562311	ör. Mahngebü 15.11.2024	65,00	0,00	65,00	65,00	65,00
444628	665	300	111004	1691000	4562331	Säumniszuscl 11.02.2021	1,00	0,00	1,00	1,00	1,00
444629	665	300	111004	1691000	4562331	Säumniszuscl 11.03.2021	1,00	0,00	1,00	1,00	1,00

444630	665	300	111004	1691000	4562331	Säumniszuscl 11.04.2021	1,00	0,00	1,00	1,00	1,00
444631	665	300	111004	1691000	4562331	Säumniszuscl 11.05.2021	1,00	0,00	1,00	1,00	1,00
444632	665	300	111004	1691000	4562331	Säumniszuscl 11.06.2021	1,00	0,00	1,00	1,00	1,00
554778	10142	300	111004	1691000	4562331	Säumniszuscl 02.05.2024	1,50	0,00	1,50	1,50	1,50
289119	11686	300	111004	1691000	4562331	Säumniszuscl 19.12.2016	2,50	0,00	2,50	2,50	2,50
289120	11686	300	111004	1691000	4562331	Säumniszuscl 19.01.2017	2,50	0,00	2,50	2,50	2,50
553824	12976	300	111004	1691000	4562331	Säumniszuscl 11.03.2022	26,00	0,00	26,00	26,00	26,00
553825	12976	300	111004	1691000	4562331	Säumniszuscl 11.04.2022	26,00	0,00	26,00	26,00	26,00
553826	12976	300	111004	1691000	4562331	Säumniszuscl 11.05.2022	26,00	0,00	26,00	26,00	26,00
553827	12976	300	111004	1691000	4562331	Säumniszuscl 11.06.2022	26,00	0,00	26,00	26,00	26,00
553828	12976	300	111004	1691000	4562331	Säumniszuscl 11.07.2022	26,00	0,00	26,00	26,00	26,00
553829	12976	300	111004	1691000	4562331	Säumniszuscl 11.08.2022	26,00	0,00	26,00	26,00	26,00
553830	12976	300	111004	1691000	4562331	Säumniszuscl 11.09.2022	26,00	0,00	26,00	26,00	26,00
553831	12976	300	111004	1691000	4562331	Säumniszuscl 11.10.2022	26,00	0,00	26,00	26,00	26,00
553832	12976	300	111004	1691000	4562331	Säumniszuscl 11.11.2022	26,00	0,00	26,00	26,00	26,00
553833	12976	300	111004	1691000	4562331	Säumniszuscl 11.12.2022	26,00	0,00	26,00	26,00	26,00
553834	12976	300	111004	1691000	4562331	Säumniszuscl 11.01.2023	24,50	0,00	24,50	24,50	24,50
553835	12976	300	111004	1691000	4562331	Säumniszuscl 11.02.2023	24,50	0,00	24,50	24,50	24,50
553836	12976	300	111004	1691000	4562331	Säumniszuscl 11.03.2023	24,50	0,00	24,50	24,50	24,50
553837	12976	300	111004	1691000	4562331	Säumniszuscl 11.04.2023	24,50	0,00	24,50	24,50	24,50
553838	12976	300	111004	1691000	4562331	Säumniszuscl 11.05.2023	24,50	0,00	24,50	24,50	24,50
553839	12976	300	111004	1691000	4562331	Säumniszuscl 11.06.2023	24,50	0,00	24,50	24,50	24,50
553840	12976	300	111004	1691000	4562331	Säumniszuscl 11.07.2023	24,50	0,00	24,50	24,50	24,50
553841	12976	300	111004	1691000	4562331	Säumniszuscl 11.08.2023	24,50	0,00	24,50	24,50	24,50
553842	12976	300	111004	1691000	4562331	Säumniszuscl 11.09.2023	24,50	0,00	24,50	24,50	24,50
553843	12976	300	111004	1691000	4562331	Säumniszuscl 11.10.2023	24,50	0,00	24,50	24,50	24,50
553844	12976	300	111004	1691000	4562331	Säumniszuscl 11.11.2023	24,50	0,00	24,50	24,50	24,50
553845	12976	300	111004	1691000	4562331	Säumniszuscl 11.12.2023	24,50	0,00	24,50	24,50	24,50
553846	12976	300	111004	1691000	4562331	Säumniszuscl 11.01.2024	24,50	0,00	24,50	24,50	24,50
553847	12976	300	111004	1691000	4562331	Säumniszuscl 11.02.2024	24,50	0,00	24,50	24,50	24,50
553848	12976	300	111004	1691000	4562331	Säumniszuscl 11.03.2024	24,50	0,00	24,50	24,50	24,50
553849	12976	300	111004	1691000	4562331	Säumniszuscl 11.04.2024	24,50	0,00	24,50	24,50	24,50
561523	13714	300	111004	1691000	4562331	Säumniszuscl 16.07.2024	2,00	0,00	2,00	2,00	2,00
561524	13714	300	111004	1691000	4562331	Säumniszuscl 16.08.2024	2,00	0,00	2,00	2,00	2,00
561525	13714	300	111004	1691000	4562331	Säumniszuscl 16.09.2024	2,00	0,00	2,00	2,00	2,00
369174	15893	300	111004	1691000	4562331	Säumniszuscl 04.03.2019	4,50	0,00	4,50	4,50	4,50
369175	15893	300	111004	1691000	4562331	Säumniszuscl 04.04.2019	4,50	0,00	4,50	4,50	4,50
369176	15893	300	111004	1691000	4562331	Säumniszuscl 02.04.2019	4,50	0,00	4,50	4,50	4,50
362194	15922	300	111004	1691000	4562331	Säumniszuscl 04.12.2018	4,50	0,00	4,50	4,50	4,50
362195	15922	300	111004	1691000	4562331	Säumniszuscl 04.01.2019	4,50	0,00	4,50	4,50	4,50
362338	15922	300	111004	1691000	4562331	Säumniszuscl 01.01.2019	4,50	0,00	4,50	4,50	4,50
365702	15922	300	111004	1691000	4562331	Säumniszuscl 04.02.2019	4,50	0,00	4,50	4,50	4,50
513484	15922	300	111004	1691000	4562331	Säumniszuscl 02.12.2021	4,50	0,00	4,50	4,50	4,50

Seite 329 von 377

erstellt am 21.05.2025

562859	16048	300	111004	1691000	4562331	Säumniszuscl 03.07.2024	4,00	0,00	4,00	4,00	4,00
562860	16048	300	111004	1691000	4562331	Säumniszuscl 03.08.2024	4,00	0,00	4,00	4,00	4,00
562861	16048	300	111004	1691000	4562331	Säumniszuscl 03.09.2024	4,00	0,00	4,00	4,00	4,00
562862	16048	300	111004	1691000	4562331	Säumniszuscl 03.10.2024	4,00	0,00	4,00	4,00	4,00
562863	16048	300	111004	1691000	4562331	Säumniszuscl 02.11.2023	4,00	0,00	4,00	4,00	4,00
562864	16048	300	111004	1691000	4562331	Säumniszuscl 02.12.2023	4,00	0,00	4,00	4,00	4,00
562865	16048	300	111004	1691000	4562331	Säumniszuscl 02.01.2024	4,00	0,00	4,00	4,00	4,00
562866	16048	300	111004	1691000	4562331	Säumniszuscl 02.02.2024	4,00	0,00	4,00	4,00	4,00
562867	16048	300	111004	1691000	4562331	Säumniszuscl 02.03.2024	4,00	0,00	4,00	4,00	4,00
562868	16048	300	111004	1691000	4562331	Säumniszuscl 02.04.2024	4,00	0,00	4,00	4,00	4,00
562869	16048	300	111004	1691000	4562331	Säumniszuscl 02.05.2024	4,00	0,00	4,00	4,00	4,00
562870	16048	300	111004	1691000	4562331	Säumniszuscl 02.06.2024	4,00	0,00	4,00	4,00	4,00
562871	16048	300	111004	1691000	4562331	Säumniszuscl 02.07.2024	4,00	0,00	4,00	4,00	4,00
562872	16048	300	111004	1691000	4562331	Säumniszuscl 02.08.2024	4,00	0,00	4,00	4,00	4,00
562873	16048	300	111004	1691000	4562331	Säumniszuscl 02.09.2024	4,00	0,00	4,00	4,00	4,00
562874	16048	300	111004	1691000	4562331	Säumniszuscl 02.10.2024	4,00	0,00	4,00	4,00	4,00
562875	16048	300	111004	1691000	4562331	Säumniszuscl 04.12.2023	4,00	0,00	4,00	4,00	4,00
562876	16048	300	111004	1691000	4562331	Säumniszuscl 04.01.2024	4,00	0,00	4,00	4,00	4,00
562877	16048	300	111004	1691000	4562331	Säumniszuscl 04.02.2024	4,00	0,00	4,00	4,00	4,00
562878	16048	300	111004	1691000	4562331	Säumniszuscl 04.03.2024	4,00	0,00	4,00	4,00	4,00
562879	16048	300	111004	1691000	4562331	Säumniszuscl 04.04.2024	4,00	0,00	4,00	4,00	4,00
562880	16048	300	111004	1691000	4562331	Säumniszuscl 04.05.2024	4,00	0,00	4,00	4,00	4,00
562881	16048	300	111004	1691000	4562331	Säumniszuscl 04.06.2024	4,00	0,00	4,00	4,00	4,00
562882	16048	300	111004	1691000	4562331	Säumniszuscl 04.07.2024	4,00	0,00	4,00	4,00	4,00
562883	16048	300	111004	1691000	4562331	Säumniszuscl 04.08.2024	4,00	0,00	4,00	4,00	4,00
562884	16048	300	111004	1691000	4562331	Säumniszuscl 04.09.2024	4,00	0,00	4,00	4,00	4,00
562885	16048	300	111004	1691000	4562331	Säumniszuscl 04.10.2024	4,00	0,00	4,00	4,00	4,00
562886	16048	300	111004	1691000	4562331	Säumniszuscl 02.08.2024	2,00	0,00	2,00	2,00	2,00
562887	16048	300	111004	1691000	4562331	Säumniszuscl 02.09.2024	2,00	0,00	2,00	2,00	2,00
562888	16048	300	111004	1691000	4562331	Säumniszuscl 02.10.2024	2,00	0,00	2,00	2,00	2,00
562889	16048	300	111004	1691000	4562331	Säumniszuscl 03.09.2024	2,00	0,00	2,00	2,00	2,00
562890	16048	300	111004	1691000	4562331	Säumniszuscl 03.10.2024	2,00	0,00	2,00	2,00	2,00
562891	16048	300	111004	1691000	4562331	Säumniszuscl 02.10.2024	2,00	0,00	2,00	2,00	2,00
332650	16378	200	111004	1691000	4562331	Säumniszuscl 02.01.2018	1,50	0,00	1,50	1,50	1,50
332651	16378	200	111004	1691000	4562331	Säumniszuscl 02.02.2018	1,50	0,00	1,50	1,50	1,50
332652	16378	200	111004	1691000	4562331	Säumniszuscl 02.03.2018	1,50	0,00	1,50	1,50	1,50
332653	16378	200	111004	1691000	4562331	Säumniszuscl 02.04.2018	1,50	0,00	1,50	1,50	1,50
332654	16378	200	111004	1691000	4562331	Säumniszuscl 02.05.2018	1,50	0,00	1,50	1,50	1,50
561145	16381	300	111004	1691000	4562331	Säumniszuscl 03.09.2024	12,00	0,00	12,00	12,00	12,00
341519	16399	300	111004	1691000	4562331	Säumniszuscl 02.11.2018	4,50	0,92	3,58	3,58	3,58
341520	16399	300	111004	1691000	4562331	Säumniszuscl 02.11.2018	4,50	0,00	4,50	4,50	4,50
362185	16399	300	111004	1691000	4562331	Säumniszuscl 04.12.2018	4,50	0,00	4,50	4,50	4,50
362186	16399	300	111004	1691000	4562331	Säumniszuscl 04.01.2019	4,50	0,00	4,50	4,50	4,50

erstellt am 21.05.2025

516762	16399	300	111004	1691000	4562331	Säumniszuscl 04.04.2023	1,00	0,00	1,00	1,00	1,00
516763	16399	300	111004	1691000	4562331	Säumniszuscl 04.05.2023	1,00	0,00	1,00	1,00	1,00
516764	16399	300	111004	1691000	4562331	Säumniszuscl 02.05.2023	5,00	0,00	5,00	5,00	5,00
412726	16401	300	111004	1691000	4562331	Säumniszuscl 02.09.2020	4,50	0,00	4,50	4,50	4,50
406758	16402	300	111004	1691000	4562331	Säumniszuscl 02.10.2019	2,50	0,00	2,50	2,50	2,50
406759	16402	300	111004	1691000	4562331	Säumniszuscl 02.11.2019	2,50	0,00	2,50	2,50	2,50
406760	16402	300	111004	1691000	4562331	Säumniszuscl 02.12.2019	2,50	0,00	2,50	2,50	2,50
406761	16402	300	111004	1691000	4562331	Säumniszuscl 02.01.2020	2,50	0,00	2,50	2,50	2,50
406762	16402	300	111004	1691000	4562331	Säumniszuscl 02.02.2020	2,50	0,00	2,50	2,50	2,50
406763	16402	300	111004	1691000	4562331	Säumniszuscl 02.03.2020	2,50	0,00	2,50	2,50	2,50
406764	16402	300	111004	1691000	4562331	Säumniszuscl 02.04.2020	2,50	0,00	2,50	2,50	2,50
406765	16402	300	111004	1691000	4562331	Säumniszuscl 04.11.2019	2,50	0,00	2,50	2,50	2,50
406766	16402	300	111004	1691000	4562331	Säumniszuscl 04.12.2019	2,50	0,00	2,50	2,50	2,50
406767	16402	300	111004	1691000	4562331	Säumniszuscl 04.01.2020	2,50	0,00	2,50	2,50	2,50
406768	16402	300	111004	1691000	4562331	Säumniszuscl 04.02.2020	2,50	0,00	2,50	2,50	2,50
406769	16402	300	111004	1691000	4562331	Säumniszuscl 04.03.2020	2,50	0,00	2,50	2,50	2,50
406770	16402	300	111004	1691000	4562331	Säumniszuscl 04.04.2020	2,50	0,00	2,50	2,50	2,50
406771	16402	300	111004	1691000	4562331	Säumniszuscl 03.12.2019	2,50	0,00	2,50	2,50	2,50
406772	16402	300	111004	1691000	4562331	Säumniszuscl 03.01.2020	2,50	0,00	2,50	2,50	2,50
406773	16402	300	111004	1691000	4562331	Säumniszuscl 03.02.2020	2,50	0,00	2,50	2,50	2,50
406774	16402	300	111004	1691000	4562331	Säumniszuscl 03.03.2020	2,50	0,00	2,50	2,50	2,50
406775	16402	300	111004	1691000	4562331	Säumniszuscl 03.04.2020	2,50	0,00	2,50	2,50	2,50
406776	16402	300	111004	1691000	4562331	Säumniszuscl 01.01.2020	1,50	0,00	1,50	1,50	1,50
406777	16402	300	111004	1691000	4562331	Säumniszuscl 01.02.2020	1,50	0,00	1,50	1,50	1,50
406778	16402	300	111004	1691000	4562331	Säumniszuscl 01.03.2020	1,50	0,00	1,50	1,50	1,50
406779	16402	300	111004	1691000	4562331	Säumniszuscl 01.04.2020	1,50	0,00	1,50	1,50	1,50
406780	16402	300	111004	1691000	4562331	Säumniszuscl 04.02.2020	1,50	0,00	1,50	1,50	1,50
406781	16402	300	111004	1691000	4562331	Säumniszuscl 04.03.2020	1,50	0,00	1,50	1,50	1,50
406782	16402	300	111004	1691000	4562331	Säumniszuscl 04.04.2020	1,50	0,00	1,50	1,50	1,50
406783	16402	300	111004	1691000	4562331	Säumniszuscl 03.03.2020	1,50	0,00	1,50	1,50	1,50
406784	16402	300	111004	1691000	4562331	Säumniszuscl 03.04.2020	1,50	0,00	1,50	1,50	1,50
406785	16402	300	111004	1691000	4562331	Säumniszuscl 02.04.2020	2,00	0,00	2,00	2,00	2,00
442744	16402	300	111004	1691000	4562331	Säumniszuscl 01.01.2021	1,50	0,00	1,50	1,50	1,50
442745	16402	300	111004	1691000	4562331	Säumniszuscl 01.02.2021	1,50	0,00	1,50	1,50	1,50
442746	16402	300	111004	1691000	4562331	Säumniszuscl 01.03.2021	1,50	0,00	1,50	1,50	1,50
442747	16402	300	111004	1691000	4562331	Säumniszuscl 01.04.2021	1,50	0,00	1,50	1,50	1,50
442748	16402	300	111004	1691000	4562331	Säumniszuscl 01.05.2021	1,50	0,00	1,50	1,50	1,50
442749	16402	300	111004	1691000	4562331	Säumniszuscl 02.02.2021	1,50	0,00	1,50	1,50	1,50
442750	16402	300	111004	1691000	4562331	Säumniszuscl 02.03.2021	1,50	0,00	1,50	1,50	1,50
442751	16402	300	111004	1691000	4562331	Säumniszuscl 02.04.2021	1,50	0,00	1,50	1,50	1,50
442752	16402	300	111004	1691000	4562331	Säumniszuscl 02.05.2021	1,50	0,00	1,50	1,50	1,50
442753	16402	300	111004	1691000	4562331	Säumniszuscl 02.04.2021	1,50	0,00	1,50	1,50	1,50
442754	16402	300	111004	1691000	4562331	Säumniszuscl 02.05.2021	0,50	0,00	0,50	0,50	0,50

369169	16405	300	111004	1691000	4562331	Säumniszuscl 04.03.2019	4,50	0,00	4,50	4,50	4,50
369170	16405	300	111004	1691000	4562331	Säumniszuscl 04.04.2019	4,50	0,00	4,50	4,50	4,50
369171	16405	300	111004	1691000	4562331	Säumniszuscl 02.04.2019	4,50	0,00	4,50	4,50	4,50
413478	16405	300	111004	1691000	4562331	Säumniszuscl 04.08.2020	4,50	0,00	4,50	4,50	4,50
413479	16405	300	111004	1691000	4562331	Säumniszuscl 04.09.2020	1,50	0,00	1,50	1,50	1,50
447846	16405	300	111004	1691000	4562331	Säumniszuscl 03.08.2021	4,50	0,00	4,50	4,50	4,50
447847	16405	300	111004	1691000	4562331	Säumniszuscl 03.09.2021	4,50	0,00	4,50	4,50	4,50
447848	16405	300	111004	1691000	4562331	Säumniszuscl 02.09.2021	4,50	0,00	4,50	4,50	4,50
472319	16405	300	111004	1691000	4562331	Säumniszuscl 04.10.2021	4,50	0,00	4,50	4,50	4,50
472320	16405	300	111004	1691000	4562331	Säumniszuscl 04.11.2021	4,50	0,00	4,50	4,50	4,50
472321	16405	300	111004	1691000	4562331	Säumniszuscl 04.12.2021	4,50	0,00	4,50	4,50	4,50
472322	16405	300	111004	1691000	4562331	Säumniszuscl 04.01.2022	4,50	0,00	4,50	4,50	4,50
472323	16405	300	111004	1691000	4562331	Säumniszuscl 02.11.2021	4,50	0,00	4,50	4,50	4,50
472324	16405	300	111004	1691000	4562331	Säumniszuscl 02.12.2021	4,50	0,00	4,50	4,50	4,50
472325	16405	300	111004	1691000	4562331	Säumniszuscl 02.01.2022	4,50	0,00	4,50	4,50	4,50
472326	16405	300	111004	1691000	4562331	Säumniszuscl 02.12.2021	4,50	0,00	4,50	4,50	4,50
472327	16405	300	111004	1691000	4562331	Säumniszuscl 02.01.2022	0,50	0,00	0,50	0,50	0,50
445812	16417	300	111004	1691000	4562331	Säumniszuscl 04.05.2021	10,50	0,00	10,50	10,50	10,50
445813	16417	300	111004	1691000	4562331	Säumniszuscl 04.06.2021	1,00	0,00	1,00	1,00	1,00
445814	16417	300	111004	1691000	4562331	Säumniszuscl 04.07.2021	1,00	0,00	1,00	1,00	1,00
561149	16428	300	111004	1691000	4562331	Säumniszuscl 03.09.2024	2,50	0,00	2,50	2,50	2,50
513554	16438	300	111004	1691000	4562331	Säumniszuscl 04.07.2022	2,00	0,00	2,00	2,00	2,00
513555	16438	300	111004	1691000	4562331	Säumniszuscl 04.08.2022	2,00	0,00	2,00	2,00	2,00
513556	16438	300	111004	1691000	4562331	Säumniszuscl 04.09.2022	1,50	0,00	1,50	1,50	1,50
513557	16438	300	111004	1691000	4562331	Säumniszuscl 04.10.2022	1,50	0,00	1,50	1,50	1,50
513558	16438	300	111004	1691000	4562331	Säumniszuscl 04.11.2022	1,50	0,00	1,50	1,50	1,50
513559	16438	300	111004	1691000	4562331	Säumniszuscl 04.12.2022	1,50	0,00	1,50	1,50	1,50
513560	16438	300	111004	1691000	4562331	Säumniszuscl 04.01.2023	1,50	0,00	1,50	1,50	1,50
513561	16438	300	111004	1691000	4562331	Säumniszuscl 04.02.2023	1,50	0,00	1,50	1,50	1,50
513562	16438	300	111004	1691000	4562331	Säumniszuscl 04.03.2023	1,50	0,00	1,50	1,50	1,50
362332	16439	300	111004	1691000	4562331	Säumniszuscl 01.01.2019	4,50	0,00	4,50	4,50	4,50
365705	16439	300	111004	1691000	4562331	Säumniszuscl 04.02.2019	4,50	0,00	4,50	4,50	4,50
370523	16439	300	111004	1691000	4562331	Säumniszuscl 04.03.2019	4,50	0,00	4,50	4,50	4,50
370524	16439	300	111004	1691000	4562331	Säumniszuscl 04.04.2019	4,50	0,00	4,50	4,50	4,50
370525	16439	300	111004	1691000	4562331	Säumniszuscl 04.05.2019	4,50	0,00	4,50	4,50	4,50
370526	16439	300	111004	1691000	4562331	Säumniszuscl 02.04.2019	4,50	0,00	4,50	4,50	4,50
370527	16439	300	111004	1691000	4562331	Säumniszuscl 02.05.2019	4,50	0,00	4,50	4,50	4,50
370538	16439	300	111004	1691000	4562331	Säumniszuscl 02.05.2019	4,50	0,00	4,50	4,50	4,50
371858	16439	300	111004	1691000	4562331	Säumniszuscl 04.06.2019	4,50	0,00	4,50	4,50	4,50
443739	16440	300	111004	1691000	4562331	Säumniszuscl 02.03.2021	4,50	0,00	4,50	4,50	4,50
443740	16440	300	111004	1691000	4562331	Säumniszuscl 02.04.2021	4,50	0,00	4,50	4,50	4,50
443741	16440	300	111004	1691000	4562331	Säumniszuscl 02.05.2021	4,50	0,00	4,50	4,50	4,50
443742	16440	300	111004	1691000	4562331	Säumniszuscl 02.06.2021	4,50	0,00	4,50	4,50	4,50

Seite 335 von 377

erstellt am 21.05.2025

513566	16444	300	111004	1691000	4562331	Säumniszuscl 03.03.2023	2,00	0,00	2,00	2,00	2,00
513626	17724	300	111004	1691000	4562331	Säumniszuscl 02.09.2022	2,00	0,00	2,00	2,00	2,00
513627	17724	300	111004	1691000	4562331	Säumniszuscl 02.02.2023	2,00	0,00	2,00	2,00	2,00
513628	17724	300	111004	1691000	4562331	Säumniszuscl 02.03.2023	2,00	0,00	2,00	2,00	2,00
563164	17724	300	111004	1691000	4562331	Säumniszuscl 02.03.2023	2,00	0,00	2,00	2,00	2,00
563165	17724	300	111004	1691000	4562331	Säumniszuscl 02.04.2023	2,00	0,00	2,00	2,00	2,00
563166	17724	300	111004	1691000	4562331	Säumniszuscl 02.05.2023	2,00	0,00	2,00	2,00	2,00
563167	17724	300	111004	1691000	4562331	Säumniszuscl 02.06.2023	2,00	0,00	2,00	2,00	2,00
563168	17724	300	111004	1691000	4562331	Säumniszuscl 02.07.2023	2,00	0,00	2,00	2,00	2,00
563169	17724	300	111004	1691000	4562331	Säumniszuscl 02.08.2023	2,00	0,00	2,00	2,00	2,00
563170	17724	300	111004	1691000	4562331	Säumniszuscl 02.09.2023	2,00	0,00	2,00	2,00	2,00
563171	17724	300	111004	1691000	4562331	Säumniszuscl 02.10.2023	2,00	0,00	2,00	2,00	2,00
563172	17724	300	111004	1691000	4562331	Säumniszuscl 02.11.2023	2,00	0,00	2,00	2,00	2,00
563173	17724	300	111004	1691000	4562331	Säumniszuscl 02.12.2023	2,00	0,00	2,00	2,00	2,00
563174	17724	300	111004	1691000	4562331	Säumniszuscl 02.01.2024	2,00	0,00	2,00	2,00	2,00
563175	17724	300	111004	1691000	4562331	Säumniszuscl 02.02.2024	2,00	0,00	2,00	2,00	2,00
563176	17724	300	111004	1691000	4562331	Säumniszuscl 02.03.2024	2,00	0,00	2,00	2,00	2,00
563177	17724	300	111004	1691000	4562331	Säumniszuscl 02.04.2024	2,00	0,00	2,00	2,00	2,00
563178	17724	300	111004	1691000	4562331	Säumniszuscl 02.05.2024	2,00	0,00	2,00	2,00	2,00
563179	17724	300	111004	1691000	4562331	Säumniszuscl 02.06.2024	2,00	0,00	2,00	2,00	2,00
563180	17724	300	111004	1691000	4562331	Säumniszuscl 02.07.2024	2,00	0,00	2,00	2,00	2,00
563181	17724	300	111004	1691000	4562331	Säumniszuscl 02.08.2024	2,00	0,00	2,00	2,00	2,00
563182	17724	300	111004	1691000	4562331	Säumniszuscl 02.09.2024	2,00	0,00	2,00	2,00	2,00
563183	17724	300	111004	1691000	4562331	Säumniszuscl 02.10.2024	2,00	0,00	2,00	2,00	2,00
563184	17724	300	111004	1691000	4562331	Säumniszuscl 02.11.2024	2,00	0,00	2,00	2,00	2,00
441982	17787	300	111004	1691000	4562331	Säumniszuscl 01.01.2021	4,50	0,00	4,50	4,50	4,50
441983	17787	300	111004	1691000	4562331	Säumniszuscl 01.02.2021	4,50	0,00	4,50	4,50	4,50
441984	17787	300	111004	1691000	4562331	Säumniszuscl 01.03.2021	4,00	0,00	4,00	4,00	4,00
441985	17787	300	111004	1691000	4562331	Säumniszuscl 01.04.2021	4,00	0,00	4,00	4,00	4,00
553676	17845	300	111004	1691000	4562331	Säumniszuscl 20.02.2024	21,00	0,00	21,00	21,00	21,00
553677	17845	300	111004	1691000	4562331	Säumniszuscl 20.03.2024	21,00	0,00	21,00	21,00	21,00
558473	18020	300	111004	1691000	4562331	Säumniszuscl 04.06.2024	6,50	0,00	6,50	6,50	6,50
558474	18020	300	111004	1691000	4562331	Säumniszuscl 04.07.2024	6,50	0,00	6,50	6,50	6,50
553682	18109	300	111004	1691000	4562331	Säumniszuscl 02.03.2024	2,50	0,00	2,50	2,50	2,50
553683	18109	300	111004	1691000	4562331	Säumniszuscl 02.04.2024	2,50	0,00	2,50	2,50	2,50
563681	18742	300	111004	1691000	4562331	Säumniszuscl 02.07.2024	8,00	0,00	8,00	8,00	8,00
563682	18742	300	111004	1691000	4562331	Säumniszuscl 02.08.2024	8,00	0,00	8,00	8,00	8,00
563683	18742	300	111004	1691000	4562331	Säumniszuscl 02.09.2024	8,00	0,00	8,00	8,00	8,00
563684	18742	300	111004	1691000	4562331	Säumniszuscl 02.10.2024	8,00	0,00	8,00	8,00	8,00
563685	18742	300	111004	1691000	4562331	Säumniszuscl 02.11.2024	8,00	0,00	8,00	8,00	8,00
563686	18742	300	111004	1691000	4562331	Säumniszuscl 02.08.2024	8,50	0,00	8,50	8,50	8,50
563687	18742	300	111004	1691000	4562331	Säumniszuscl 02.09.2024	8,50	0,00	8,50	8,50	8,50
563688	18742	300	111004	1691000	4562331	Säumniszuscl 02.10.2024	8,50	0,00	8,50	8,50	8,50

erstellt am 21.05.2025

563659	19993	300	111004	1691000	4562331	Säumniszuscl 02.08.2024	6,50	0,00	6,50	6,50	6,50
563660	19993	300	111004	1691000	4562331	Säumniszuscl 02.09.2024	6,50	0,00	6,50	6,50	6,50
563661	19993	300	111004	1691000	4562331	Säumniszuscl 02.10.2024	6,50	0,00	6,50	6,50	6,50
563662	19993	300	111004	1691000	4562331	Säumniszuscl 02.11.2024	6,50	0,00	6,50	6,50	6,50
563663	19993	300	111004	1691000	4562331	Säumniszuscl 03.09.2024	6,50	0,00	6,50	6,50	6,50
563664	19993	300	111004	1691000	4562331	Säumniszuscl 03.10.2024	6,50	0,00	6,50	6,50	6,50
563665	19993	300	111004	1691000	4562331	Säumniszuscl 03.11.2024	6,50	0,00	6,50	6,50	6,50
563666	19993	300	111004	1691000	4562331	Säumniszuscl 04.11.2024	6,50	0,00	6,50	6,50	6,50
327914	284	300	111004	1691000	4562400	Vollstreckung: 23.02.2018	25,50	0,00	25,50	25,50	25,50
327915	284	300	111004	1691000	4562400	Vollstreckung: 23.02.2018	20,00	0,00	20,00	20,00	20,00
327916	284	300	111004	1691000	4562400	Vollstreckung: 23.02.2018	20,00	0,00	20,00	20,00	20,00
327917	284	300	111004	1691000	4562400	Vollstreckung: 23.02.2018	23,00	0,00	23,00	23,00	23,00
327918	284	300	111004	1691000	4562400	Vollstreckung: 23.02.2018	23,00	0,00	23,00	23,00	23,00
327919	284	300	111004	1691000	4562400	Vollstreckung: 23.02.2018	23,00	0,00	23,00	23,00	23,00
327920	284	300	111004	1691000	4562400	Vollstreckung: 23.02.2018	20,00	0,00	20,00	20,00	20,00
327921	284	300	111004	1691000	4562400	Vollstreckung: 23.02.2018	23,00	0,00	23,00	23,00	23,00
327922	284	300	111004	1691000	4562400	Vollstreckung: 23.02.2018	23,00	0,00	23,00	23,00	23,00
327923	284	300	111004	1691000	4562400	Vollstreckung: 23.02.2018	23,00	0,00	23,00	23,00	23,00
327924	284	300	111004	1691000	4562400	Vollstreckung: 23.02.2018	20,00	0,00	20,00	20,00	20,00
327925	284	300	111004	1691000	4562400	Vollstreckung: 23.02.2018	20,00	0,00	20,00	20,00	20,00
327926	284	300	111004	1691000	4562400	Vollstreckung: 23.02.2018	23,00	0,00	23,00	23,00	23,00
327927	284	300	111004	1691000	4562400	Vollstreckung: 23.02.2018	23,00	0,00	23,00	23,00	23,00
327928	284	300	111004	1691000	4562400	Vollstreckung: 23.02.2018	23,00	0,00	23,00	23,00	23,00
441212	284	300	111004	1691000	4562400	Vollstreckung: 08.04.2021	24,50	0,00	24,50	24,50	24,50
444575	284	300	111004	1691000	4562400	Vollstreckung: 23.06.2021	24,50	0,00	24,50	24,50	24,50
476469	284	300	111004	1691000	4562400	Vollstreckung: 15.03.2022	24,50	0,00	24,50	24,50	24,50
476470	284	300	111004	1691000	4562400	Vollstreckung: 15.03.2022	24,50	0,00	24,50	24,50	24,50
476471	284	300	111004	1691000	4562400	Vollstreckung: 15.03.2022	24,50	0,00	24,50	24,50	24,50
476472	284	300	111004	1691000	4562400	Vollstreckung: 15.03.2022	24,50	0,00	24,50	24,50	24,50
476473	284	300	111004	1691000	4562400	Vollstreckung: 15.03.2022	24,50	0,00	24,50	24,50	24,50
476474	284	300	111004	1691000	4562400	Vollstreckung: 15.03.2022	24,50	0,00	24,50	24,50	24,50
476475	284	300	111004	1691000	4562400	Vollstreckung: 15.03.2022	24,50	0,00	24,50	24,50	24,50
305512	773	300	111004	1691000	4562400	Vollstreckung: 11.12.2017	23,00	0,00	23,00	23,00	23,00
378729	2162	300	111004	1691000	4562400	Vollstreckung: 12.11.2019	42,50	0,00	42,50	42,50	42,50
409610	3761	300	111004	1691000	4562400	Vollstreckung: 30.06.2020	33,50	10,00	23,50	23,50	23,50
321371	4980	300	111004	1691000	4562400	Vollstreckung: 22.12.2017	25,50	20,50	5,00	5,00	5,00
583557	5102	300	111004	1691000	4562400	Vollstreckung: 08.01.2025	248,00	0,00	248,00	248,00	0,00
446465	6183	300	111004	1691000	4562400	Vollstreckung: 16.08.2021	21,50	0,00	21,50	21,50	21,50
516439	8885	300	111004	1691000	4562400	Vollstreckung: 22.05.2023	21,50	20,39	1,11	1,11	1,11
511571	9146	300	111004	1691000	4562400	Vollstreckung: 01.03.2023	21,50	8,04	13,46	13,46	13,46
554183	10948	300	111004	1691000	4562400	Vollstreckung: 24.04.2024	95,50	0,00	95,50	95,50	95,50
554184	10948	300	111004	1691000	4562400	Vollstreckung: 24.04.2024	95,50	0,00	95,50	95,50	95,50
554185	10948	300	111004	1691000	4562400	Vollstreckung: 24.04.2024	95,50	0,00	95,50	95,50	95,50

554186	10948	300	111004	1691000	4562400	Vollstreckung: 24.04.2024	70,50	0,00	70,50	70,50	70,50
435476	13848	300	111004	1691000	4562400	Vollstreckung: 13.01.2021	20,00	0,00	20,00	20,00	20,00
435477	13848	300	111004	1691000	4562400	Vollstreckung: 13.01.2021	21,50	0,00	21,50	21,50	21,50
516723	14489	300	111004	1691000	4562400	Vollstreckung: 26.05.2023	21,50	0,00	21,50	21,50	21,50
339619	15346	300	111004	1691000	4562400	Vollstreckung: 05.10.2018	50,50	0,00	50,50	50,50	50,50
263031	15462	300	111004	1691000	4562400	Vollstreckung: 15.11.2016	20,00	0,00	20,00	20,00	20,00
416058	15523	300	111004	1691000	4562400	Vollstreckung: 27.11.2020	58,50	0,00	58,50	58,50	58,50
416059	15523	300	111004	1691000	4562400	Vollstreckung: 27.11.2020	32,00	0,00	32,00	32,00	32,00
416060	15523	300	111004	1691000	4562400	Vollstreckung: 27.11.2020	32,00	0,00	32,00	32,00	32,00
439044	15523	300	111004	1691000	4562400	Vollstreckung: 17.02.2021	133,00	0,00	133,00	133,00	133,00
564760	15555	300	111004	1691000	4562400	Vollstreckung: 03.12.2024	24,50	19,00	5,50	5,50	5,50
470248	16106	300	111004	1691000	4562400	Vollstreckung: 07.01.2022	20,00	0,00	20,00	20,00	20,00
470249	16106	300	111004	1691000	4562400	Vollstreckung: 07.01.2022	20,00	0,00	20,00	20,00	20,00
445700	16399	300	111004	1691000	4562400	Vollstreckung: 27.07.2021	39,00	0,00	39,00	39,00	39,00
563553	16402	300	111004	1691000	4562400	Vollstreckung: 14.11.2024	58,50	0,00	58,50	58,50	58,50
378150	16683	300	111004	1691000	4562400	Vollstreckung: 24.10.2019	24,50	0,00	24,50	24,50	24,50
414528	16922	300	111004	1691000	4562400	Vollstreckung: 21.10.2020	24,50	0,00	24,50	24,50	24,50
444622	17150	300	111004	1691000	4562400	Vollstreckung: 23.06.2021	21,50	0,00	21,50	21,50	21,50
442964	17747	300	111004	1691000	4562400	Vollstreckung: 21.05.2021	21,50	0,00	21,50	21,50	21,50
484281	18440	300	111004	1691000	4562400	Vollstreckung: 30.09.2022	37,00	5,00	32,00	32,00	32,00
510499	18867	300	111004	1691000	4562400	Vollstreckung: 06.02.2023	24,50	0,00	24,50	24,50	24,50
518737	19013	300	111004	1691000	4562400	Vollstreckung: 10.07.2023	58,50	0,00	58,50	58,50	58,50
559132	19626	300	111004	1691000	4562400	Vollstreckung: 02.08.2024	32,00	20,00	12,00	12,00	12,00
327913	284	300	111004	1691000	4562401	Pfändungsgel 23.02.2018	31,00	0,00	31,00	31,00	31,00
559201	10912	300	111004	1691000	4562404	Postzustellgel 06.08.2024	1,00	0,00	1,00	1,00	1,00
510501	18867	300	111004	1691000	4562404	Postzustellgel 06.02.2023	1,00	0,00	1,00	1,00	1,00
559134	19626	300	111004	1691000	4562404	Postzustellgel 02.08.2024	1,00	0,00	1,00	1,00	1,00
Zwischensumme 1691000							87.724,40	34.433,69	53.290,71	-19.375,59	72.507,90
Zwischensumme ö.r.Forderungen							101.455,34	35.283,54	66.171,80	-19.375,59	85.388,99
Ist Überzahlung									101,08		
negative Forderung									61.414,82		
Umgliederungen									468.856,74		
Gesamt Umgliederungen									530.372,64		
Summe öffent. recht. Forderungen							101.455,34	35.283,54	596.544,44	-19.375,59	85.388,99
20048	584	200	122000	1700006	1318300	Ausleihungen 31.12.2001	3.074,47	0,00	3.074,47	3.074,47	3.074,47
20331	4980	302	311000	1700006	1791001	Rückzahlung 01.01.1995	1.536,81	882,43	654,38	654,38	654,38
146229	12575	200	218200	1700006	4487002	Versicherung: 07.10.2013	122,27	0,00	122,27	122,27	122,27
138476	4603	2002 200	311000	1700006	4583200	Periodenfrem 09.01.2001	933,70	240,00	693,70	693,70	693,70

20046	584	200	122000	1700006	4618000	Zinserträge v. 31.12.2001	741,88	0,00	741,88	741,88	741,88
Zwischensumme 1700006							6.409,13	1.122,43	5.286,70	0,00	5.286,70
409577	16405	200	122001	1711000	3791122	Erstausstattur 23.06.2020	130,00	0,00	130,00	130,00	130,00
555913	19784	200	122001	1711000	3791122	Erstausstattur 20.06.2024	4.355,00	3.980,00	375,00	375,00	375,00
564761	20032	200	122001	1711000	3791122	Erstausstattur 16.12.2024	165,00	0,00	165,00	165,00	165,00
410970	3326	200	111004	1711000	3791200	Handvorschüs 31.12.2020	100,00	0,00	100,00	100,00	100,00
410966	7937	200	122200	1711000	3791200	Handvorschüs 31.12.2020	100,00	0,00	100,00	100,00	100,00
438749	14711	200	122200	1711000	3791200	Handvorschüs 31.12.2021	100,00	0,00	100,00	100,00	100,00
574048	20111	200	122200	1711000	3791200	Handvorschüs 31.12.2024	100,00	0,00	100,00	100,00	100,00
575255	18674	200	547000	1711000	3791200	Handvorschüs 12.12.2024	100,00	0,00	100,00	100,00	100,00
595293	1	200	361100	1711000	3791361	Finanzierungs 19.05.2025	58.773,90	0,00	58.773,90	58.773,90	0,00
584446	14171	200	218200	1711000	4421900	Erträge aus d 16.01.2025	499,20	0,00	499,20	499,20	0,00
584447	14171	200	218200	1711000	4421900	Erträge aus d 16.01.2025	1.708,80	0,00	1.708,80	1.708,80	0,00
584448	14171	200	218200	1711000	4421900	Erträge aus d 16.01.2025	1.166,40	0,00	1.166,40	1.166,40	0,00
589209	14171	200	218200	1711000	4421900	Erträge aus d 06.02.2025	302,40	0,00	302,40	302,40	0,00
589210	14171	200	218200	1711000	4421900	Erträge aus d 06.02.2025	984,00	0,00	984,00	984,00	0,00
589211	14171	200	218200	1711000	4421900	Erträge aus d 06.02.2025	676,80	0,00	676,80	676,80	0,00
580935	14184	200	218200	1711000	4421900	Erträge aus d 23.12.2024	18,49	0,00	18,49	18,49	0,00
590263	14	200	547000	1711000	4461000	Sonstige priv 20.02.2025	26,10	0,00	26,10	26,10	0,00
561567	801	200	547000	1711000	4461001	Aufwendungen 02.10.2024	300,00	0,00	300,00	300,00	300,00
589259	8	200	111001	1711000	4462000	Sonstige priv 20.02.2025	10,35	0,00	10,35	10,35	0,00
589256	3470	200	111001	1711000	4462000	Sonstige priv 20.02.2025	4,35	0,00	4,35	4,35	0,00
589257	3533	200	111001	1711000	4462000	Sonstige priv 20.02.2025	14,00	0,00	14,00	14,00	0,00
588151	8906	200	111001	1711000	4462000	Sonstige priv 06.02.2025	9,24	0,00	9,24	9,24	0,00
589263	8906	200	111001	1711000	4462000	Sonstige priv 20.02.2025	400,00	0,00	400,00	400,00	0,00
558643	11752	200	111001	1711000	4462000	Sonstige priv 01.08.2024	76,47	0,00	76,47	76,47	0,00
561363	11752	200	111001	1711000	4462000	Sonstige priv 16.10.2024	657,64	0,00	657,64	657,64	0,00
583510	11752	200	111001	1711000	4462000	Sonstige priv 21.01.2025	328,82	0,00	328,82	328,82	0,00
583511	16453	200	111001	1711000	4462000	Sonstige priv 21.01.2025	493,99	0,00	493,99	493,99	0,00
582441	16714	200	111001	1711000	4462000	Sonstige priv 08.01.2025	407,83	0,00	407,83	407,83	0,00
583820	16714	200	111001	1711000	4462000	Sonstige priv 10.01.2025	248,59	0,00	248,59	248,59	0,00
584458	8313	200	111005	1711000	4462000	Sonstige priv 31.01.2025	271,43	0,00	271,43	271,43	0,00
588005	8906	200	111005	1711000	4462000	Sonstige priv 15.02.2025	30,36	0,00	30,36	30,36	0,00
594399	12029	200	111005	1711000	4462000	Sonstige priv 30.04.2025	39,21	0,00	39,21	39,21	0,00
563928	15780	200	122000	1711000	4462000	Sonstige priv 03.12.2024	50,00	0,00	50,00	50,00	50,00
589202	253	200	122001	1711000	4462000	Sonstige priv 28.02.2025	395,86	0,00	395,86	395,86	0,00
563753	8313	200	122001	1711000	4462000	Sonstige priv 30.11.2024	318,78	0,00	318,78	318,78	318,78
580731	8313	200	122001	1711000	4462000	Sonstige priv 31.12.2024	319,74	0,00	319,74	319,74	319,74
580732	8313	200	122001	1711000	4462000	Sonstige priv 31.12.2024	239,48	0,00	239,48	239,48	0,00
584101	8313	200	122001	1711000	4462000	Sonstige priv 31.01.2025	254,23	0,00	254,23	254,23	0,00
584155	8313	200	122001	1711000	4462000	Sonstige priv 31.01.2025	174,68	0,00	174,68	174,68	0,00
584223	8313	200	122001	1711000	4462000	Sonstige priv 31.01.2025	212,86	0,00	212,86	212,86	0,00

584236	8313	200	122001	1711000	4462000	Sonstige priv	31.01.2025	125,17	0,00	125,17	125,17	0,00	0,00
584249	8313	200	122001	1711000	4462000	Sonstige priv	31.01.2025	157,92	0,00	157,92	157,92	0,00	0,00
584265	8313	200	122001	1711000	4462000	Sonstige priv	31.01.2025	182,14	0,00	182,14	182,14	0,00	0,00
584278	8313	200	122001	1711000	4462000	Sonstige priv	31.01.2025	44,25	0,00	44,25	44,25	0,00	0,00
589564	8313	200	122001	1711000	4462000	Sonstige priv	28.02.2025	1,38	0,00	1,38	1,38	0,00	0,00
589742	8313	200	122001	1711000	4462000	Sonstige priv	28.02.2025	217,66	0,00	217,66	217,66	0,00	0,00
591890	8313	200	122001	1711000	4462000	Sonstige priv	01.04.2025	1.768,11	0,00	1.768,11	1768,11	0,00	0,00
591891	8313	200	122001	1711000	4462000	Sonstige priv	01.04.2025	406,76	0,00	406,76	406,76	0,00	0,00
594579	8313	200	122001	1711000	4462000	Sonstige priv	08.05.2025	846,11	0,00	846,11	846,11	0,00	0,00
588394	8954	200	122001	1711000	4462000	Sonstige priv	31.01.2025	328,86	0,00	328,86	328,86	0,00	0,00
588395	8954	200	122001	1711000	4462000	Sonstige priv	31.01.2025	56,82	0,00	56,82	56,82	0,00	0,00
588396	8954	200	122001	1711000	4462000	Sonstige priv	31.01.2025	514,92	0,00	514,92	514,92	0,00	0,00
589079	8954	200	122001	1711000	4462000	Sonstige priv	28.02.2025	484,46	0,00	484,46	484,46	0,00	0,00
589080	8954	200	122001	1711000	4462000	Sonstige priv	28.02.2025	474,59	0,00	474,59	474,59	0,00	0,00
478808	15922	200	122001	1711000	4462000	Sonstige priv	06.05.2022	400,00	0,00	400,00		400,00	400,00
554627	16048	200	122001	1711000	4462000	Sonstige priv	03.06.2024	710,04	0,00	710,04		710,04	710,04
562927	16399	200	122001	1711000	4462000	Sonstige priv	18.11.2024	1.245,57	0,00	1.245,57		1.245,57	1.245,57
479297	16405	200	122001	1711000	4462000	Sonstige priv	07.06.2022	108,98	0,00	108,98		108,98	108,98
483712	16444	200	122001	1711000	4462000	Sonstige priv	23.09.2022	40,03	0,00	40,03		40,03	40,03
580726	16489	200	122001	1711000	4462000	Sonstige priv	15.01.2025	1.400,00	0,00	1.400,00		1.400,00	1.400,00
472299	17412	200	122001	1711000	4462000	Sonstige priv	28.02.2022	25,00	0,00	25,00		25,00	25,00
449353	17946	200	122001	1711000	4462000	Sonstige priv	12.11.2021	259,00	0,00	259,00		259,00	259,00
440312	18040	200	122001	1711000	4462000	Sonstige priv	17.03.2021	106,47	0,00	106,47		106,47	106,47
539982	18109	200	122001	1711000	4462000	Sonstige priv	09.02.2024	50,00	0,00	50,00		50,00	50,00
507153	18916	200	122001	1711000	4462000	Sonstige priv	03.02.2023	1.828,00	0,00	1.828,00		1.828,00	1.828,00
583456	1	200	218200	1711000	4462000	Sonstige priv	09.01.2025	9.002,50	0,00	9.002,50	9.002,50	0,00	0,00
588499	8906	200	218200	1711000	4462000	Sonstige priv	11.02.2025	43,99	0,00	43,99	43,99	0,00	0,00
588507	8906	200	218200	1711000	4462000	Sonstige priv	11.02.2025	36,14	0,00	36,14	36,14	0,00	0,00
588519	8906	200	218200	1711000	4462000	Sonstige priv	11.02.2025	92,96	0,00	92,96	92,96	0,00	0,00
556747	13699	200	218200	1711000	4462000	Sonstige priv	19.06.2024	34,08	0,00	34,08		34,08	34,08
550261	15836	200	218200	1711000	4462000	Sonstige priv	22.02.2024	64,74	0,00	64,74		64,74	64,74
591214	7015	200	575000	1711000	4462000	Sonstige priv	18.03.2025	24,28	0,00	24,28	24,28	0,00	0,00
486305	15685	200	575000	1711000	4462008	Erstattung für	08.12.2022	113,05	0,00	113,05		113,05	113,05
572941	3082	200	121100	1711000	4481000	Erträge aus K	31.12.2024	12.508,34	12.482,55	25,79		25,79	25,79
565776	3568	200	218200	1711000	4482000	Erträge aus K	20.12.2024	42.456,40	0,00	42.456,40	42.456,40	0,00	0,00
584007	3293	200	424001	1711000	4487002	Versicherung:	13.01.2025	648,19	0,00	648,19	648,19	0,00	0,00
584568	3293	200	424001	1711000	4487002	Versicherung:	21.01.2025	540,84	0,00	540,84	540,84	0,00	0,00
591038	3238	200	547000	1711000	4487002	Versicherung:	13.03.2025	2.755,43	0,00	2.755,43	2.755,43	0,00	0,00
290646	12467	200	122000	1711000	4488000	Erträge aus K	07.04.2017	1.491,48	0,00	1.491,48		1.491,48	1.491,48
284328	15892	200	122000	1711000	4488000	Erträge aus K	31.01.2017	321,93	0,00	321,93		321,93	321,93
304434	16378	200	122000	1711000	4488000	Erträge aus K	31.12.2017	160,00	0,00	160,00		160,00	160,00
447641	16750	200	122000	1711000	4488000	Erträge aus K	15.09.2021	550,00	0,00	550,00		550,00	550,00
447642	16750	200	122000	1711000	4488000	Erträge aus K	15.08.2021	550,00	0,00	550,00		550,00	550,00

450147	16750	200	122000	1711000	4488000	Erträge aus K 15.10.2021	550,00	0,00	550,00	550,00	550,00
450295	16750	200	122000	1711000	4488000	Erträge aus K 15.12.2021	590,00	0,00	590,00	590,00	590,00
450296	16750	200	122000	1711000	4488000	Erträge aus K 15.01.2022	590,00	0,00	590,00	590,00	590,00
559278	16750	200	122000	1711000	4488000	Erträge aus K 30.08.2024	2.200,00	0,00	2.200,00	2.200,00	2.200,00
450311	17946	200	122000	1711000	4488000	Erträge aus K 10.12.2021	40,00	0,00	40,00	40,00	40,00
450312	17946	200	122000	1711000	4488000	Erträge aus K 10.01.2022	40,00	0,00	40,00	40,00	40,00
450313	17946	200	122000	1711000	4488000	Erträge aus K 10.02.2022	40,00	0,00	40,00	40,00	40,00
450314	17946	200	122000	1711000	4488000	Erträge aus K 10.03.2022	40,00	0,00	40,00	40,00	40,00
450315	17946	200	122000	1711000	4488000	Erträge aus K 10.04.2022	40,00	0,00	40,00	40,00	40,00
450316	17946	200	122000	1711000	4488000	Erträge aus K 10.05.2022	20,00	0,00	20,00	20,00	20,00
449530	18338	200	122000	1711000	4488000	Erträge aus K 10.11.2021	487,00	0,00	487,00	487,00	487,00
453451	18338	200	122000	1711000	4488000	Erträge aus K 21.12.2021	487,00	0,00	487,00	487,00	487,00
475222	18338	200	122000	1711000	4488000	Erträge aus K 15.03.2022	110,00	100,38	9,62	9,62	9,62
Zwischensumme 1711000							162.974,59	16.562,93	146.411,66	129.635,36	16.776,30 25,79 16.750,51

div.			311000	1791001		Rückzahlung Sozialhilfe Darlehen	13.776,67	0,00	13.776,67	13.776,67	13.776,67
Zwischensumme 1791000							13.776,67	0,00	13.776,67	0,00	13.776,67
Zwischensumme p.r.Forderungen							183.160,39	17.685,36	165.475,03	129.635,36	35.839,67 25,79 35.813,88

Ist Überzahlung
negative Forderung
Umgliederungen

Summe privatr. Forderungen							183.160,39	17.685,36	165.475,03	129.635,36	35.839,67 25,79 35.813,88
-----------------------------------	--	--	--	--	--	--	-------------------	------------------	-------------------	-------------------	----------------------------------


14610		122001	1781000		Mietkautionen	140,00		140,00	140,00	0,00	0,00
14610		122001	1781000		Mietkautionen	1.050,00		1.050,00	1.050,00	0,00	0,00
719		122001	1781000		Mietkautionen	1.018,65		1.018,65	1.018,65	0,00	0,00
14610		122001	1781000		Mietkautionen	1.050,00		1.050,00	1.050,00	0,00	0,00
14610		122001	1781000		Mietkautionen	1.050,00		1.050,00	1.050,00	0,00	0,00
963		122001	1781000		Mietkautionen	1.485,00		1.485,00	1.485,00	0,00	0,00
719		122001	1781000		Mietkautionen	618,75		618,75	618,75	0,00	0,00
719		122001	1781000		Mietkautionen	563,31		563,31	563,31	0,00	0,00
719		122001	1781000		Mietkautionen	578,70		578,70	578,70	0,00	0,00
719		122001	1781000		Mietkautionen	615,00		615,00	615,00	0,00	0,00
963		122001	1781000		Mietkautionen	1.365,00		1.365,00	1.365,00	0,00	0,00
963		122001	1781000		Mietkautionen	1.365,00		1.365,00	1.365,00	0,00	0,00
14610		122001	1781000		Mietkautionen	1.040,00		1.040,00	1.040,00	0,00	0,00
12406		122001	1781000		Mietkautionen	1.400,00		1.400,00	1.400,00	0,00	0,00
719		122001	1781000		Mietkautionen	618,75		618,75	618,75	0,00	0,00
963		122001	1781000		Mietkautionen	660,00		660,00	660,00	0,00	0,00
719		122001	1781000		Mietkautionen	675,00		675,00	675,00	0,00	0,00

16855	122001	1781000	Mietkautionen	2.115,00		2.115,00	2.115,00	0,00	0,00
19006	122001	1781000	Mietkautionen	4.000,00		4.000,00	4.000,00	0,00	0,00
11181	122001	1781000	Mietkautionen	2.400,00		2.400,00	2.400,00	0,00	0,00
Zwischensumme 1781000				23.808,16	0,00	23.808,16	23.808,16	0,00	0,00

Forderungen Gesamt	308.423,89	52.968,90	785.827,63	134.067,93	121.228,66	25,79	121.202,87
---------------------------	-------------------	------------------	-------------------	-------------------	-------------------	--------------	-------------------

Wertberichtigungen zu Forderungen: 20.006,00

Forderungen und sonstige Vermögensgegenstände: 765.821,63



Verbindlichkeitspiegel

Amt Lensahn

2024

Verbindlichkeitspiegel

Schlussbilanz 2024

Art der Verbindlichkeit ¹		Gesamt- betrag des Haus- halts- jahres EUR	mit einer Restlaufzeit von			Gesamt- betrag des Vor- jahres EUR
			bis zu 1 Jahr	1 bis 5 Jahre	mehr als 5 Jahre	
			EUR	EUR	EUR	
1 ²	2	3	4	5	6	7
30	4.1. Anleihen	0,00	0,00	0,00	0,00	0,00
32	4.2. Verbindlichkeiten aus Krediten für Investitionen	0,00	0,00	0,00	0,00	0,00
321-	4.2.1 von verbundenen Unternehmen, Beteiligungen, Sondervermögen	0,00	0,00	0,00	0,00	0,00
321-	4.2.2 vom öffentlichen Bereich	0,00	0,00	0,00	0,00	0,00
321-	4.2.3 vom privaten Kreditmarkt	0,00	0,00	0,00	0,00	0,00
33	4.3. Verbindlichkeiten aus Kassenkrediten	0,00	0,00	0,00	0,00	0,00
34	4.4. Verbindlichkeiten aus Vorgängen, die Kreditaufnahmen wirtsch. gleichkommen	0,00	0,00	0,00	0,00	0,00
35	4.5. Verbindlichkeiten aus Lieferungen und Leistungen	944.744,99	944.726,10	0,00	18,89	814.557,03
35	3511001 Verbindlichkeiten aus Lieferungen und Leistungen gegen andere Gemeinden	101.184,07	101.184,07	0,00	0,00	302.627,86-
35	3511003 Verbindlichkeiten aus Lieferungen und Leistungen gegen Bund	1.772,52	1.772,52	0,00	0,00	0,00
35	3511006 Verbindlichkeiten aus Lieferungen und Leistungen gegen privatrechtlich Inland	304.918,85	304.899,96	0,00	18,89	13.990,64
35	3511007 Verbindlichkeiten aus Lieferungen und Leistungen gegen sonstigen öffentlichen Bereich	0,00	0,00	0,00	0,00	6,96
35	3511009 Verbindlichkeiten aus Lieferungen und Leistungen gegen verbundene Unternehmen	1.296,13	1.296,13	0,00	0,00	1.231,67
35	3511010 Verbindlichkeiten aus Lieferungen und Leistungen gegen Zweckverbände	5.200,78	5.200,78	0,00	0,00	4.194,56
35	3599999 Umgliederung von Verbindlichkeiten	530.372,64	530.372,64	0,00	0,00	1.097.761,06
36	4.6. Verbindlichkeiten aus Transferleistungen	0,00	0,00	0,00	0,00	0,00
37	4.7. Sonstige Verbindlichkeiten	16.746.034,02	16.746.034,02	0,00	0,00	19.814.713,31
37	3759002 Verbindlichkeit aus dem Zahlungsverkehr ggü. Beschendorf	1.729.056,24	1.729.056,24	0,00	0,00	1.561.482,86
37	3759003 Verbindlichkeit aus dem Zahlungsverkehr ggü. Damlos	1.033.269,63	1.033.269,63	0,00	0,00	1.115.715,82
37	3759004 Verbindlichkeit aus dem Zahlungsverkehr ggü. Harmsdorf	1.026.985,77	1.026.985,77	0,00	0,00	969.749,64
37	3759005 Verbindlichkeit aus dem Zahlungsverkehr ggü. Kabelhorst	976.887,45	976.887,45	0,00	0,00	867.655,99

Verbindlichkeitspiegel

Schlussbilanz 2024

Art der Verbindlichkeit ¹		Gesamt- betrag des Haus- halts- jahres EUR	mit einer Restlaufzeit von			Gesamt- betrag des Vor- jahres EUR
			bis zu 1 Jahr	1 bis 5 Jahre	mehr als 5 Jahre	
			EUR	EUR	EUR	
1 ²	2	3	4	5	6	7
37	3759006 Verbindlichkeit aus dem Zahlungsverkehr ggü. Lensahn	9.158.423,96	9.158.423,96	0,00	0,00	12.831.251,15
37	3759007 Verbindlichkeit aus dem Zahlungsverkehr ggü. Manhagen	671.772,02	671.772,02	0,00	0,00	636.347,50
37	3759008 Verbindlichkeit aus dem Zahlungsverkehr ggü. Riepsdorf	1.689.364,11	1.689.364,11	0,00	0,00	1.448.512,78
37	3791004 Sicherheiten	11.205,52	11.205,52	0,00	0,00	11.715,12
37	3791005 Wohngelderstattung Gemeinde	13.578,22	13.578,22	0,00	0,00	9.852,22
37	3791122 Erstaussattung Wohnungen Asylbewerber	3.704,41-	3.704,41-	0,00	0,00	17.240,30-
37	3791361 Finanzierungsbeitrag aus dem Kindertagesförderungsgesetz	422.926,25	422.926,25	0,00	0,00	364.152,35
37	3791450 Fremdersuchen NF 450	16.269,26	16.269,26	0,00	0,00	15.518,18
	Summe	17.690.779,01	17.690.760,12	0,00	18,89	20.629.270,34
	Nachrichtlich:					
	Schulden aus Vorgängen, die Kreditaufnahmen wirtschaftlich gleichkommen, soweit nicht unter Pos. 4.4	0,00	0,00	0,00	0,00	0,00
	Schulden der Sondervermögen mit Sonderrechnung	0,00	0,00	0,00	0,00	0,00
	- aus Krediten	0,00	0,00	0,00	0,00	0,00
	- aus Vorgängen, die Kreditaufnahmen wirtschaftlich gleichkommen	0,00	0,00	0,00	0,00	0,00

¹ siehe auch § 48 Abs. 4 GemHVO-Doppik

² Die Ziffern geben an, in welchen Kontengruppen und Kontenarten veranschlagt wird.

³ Die Angaben sind zu trennen nach den verschiedenen Sondervermögen (z.B. Stadtwerke, Krankenhaus usw.)

Forderung FAD	VJ	F-Art	Produkt	FOVEkonto	Leitkonto	Leitkonto_Tex	Faelligkeit	Soll	Gezahlt	Rest	Gezahlt 2025	Rest
587105	6	200	111001	3511001	5211000	Unterhaltung	23.01.2025	1.826,42	0,00	1.826,42	1.826,42	0,00
584151	6	200	218200	3511001	5211000	Unterhaltung	16.01.2025	678,65	0,00	678,65	0,00	678,65
593052	1	200	122001	3511001	5241000	Bewirtschaftui	30.04.2025	357,57	0,00	357,57	357,57	0,00
589729	1	200	218200	3511001	5241000	Bewirtschaftui	18.02.2025	-44.440,21	0,00	-44.440,21	-44.440,21	0,00
589730	1	200	218200	3511001	5241000	Bewirtschaftui	18.02.2025	-3.485,67	0,00	-3.485,67	-3.485,67	0,00
583455	1	200	424001	3511001	5241000	Bewirtschaftui	09.01.2025	9.002,50	0,00	9.002,50	9.002,50	0,00
589710	1	200	424001	3511001	5241000	Bewirtschaftui	18.02.2025	44.440,21	0,00	44.440,21	44.440,21	0,00
589722	1	200	424001	3511001	5241000	Bewirtschaftui	18.02.2025	3.485,67	0,00	3.485,67	3.485,67	0,00
591844	3082	200	111001	3511001	5262000	Aufwendunge	18.03.2025	228,88	0,00	228,88	228,88	0,00
591873	3082	200	111001	3511001	5262000	Aufwendunge	20.03.2025	228,88	0,00	228,88	0,00	228,88
581723	7015	200	575000	3511001	5291004	Werbung	07.01.2025	4,53	0,00	4,53	4,53	0,00
591208	7015	200	575000	3511001	5291004	Werbung	18.03.2025	16,08	0,00	16,08	16,08	0,00
591209	7015	200	575000	3511001	5291004	Werbung	18.03.2025	315,37	0,00	315,37	315,37	0,00
591210	7015	200	575000	3511001	5291004	Werbung	18.03.2025	12,26	0,00	12,26	12,26	0,00
591212	7015	200	575000	3511001	5291004	Werbung	18.03.2025	746,70	0,00	746,70	746,70	0,00
591213	7015	200	575000	3511001	5291004	Werbung	18.03.2025	132,06	0,00	132,06	132,06	0,00
591217	7015	200	575000	3511001	5291004	Werbung	18.03.2025	5.289,86	0,00	5.289,86	5.289,86	0,00
591230	7015	200	575000	3511001	5291004	Werbung	18.03.2025	339,65	0,00	339,65	339,65	0,00
591064	3335	200	311000	3511001	5452001	Fallpauschale	05.03.2025	290,99	0,00	290,99	290,99	0,00
590907	6	200	111001	3511001	5452009	Personalkoste	07.03.2025	-17.165,93	0,00	-17.165,93	-17.165,93	0,00
590908	6	200	111002	3511001	5452009	Personalkoste	07.03.2025	-116,00	0,00	-116,00	-116,00	0,00
590909	6	200	111005	3511001	5452009	Personalkoste	07.03.2025	-273,85	0,00	-273,85	-273,85	0,00
590910	6	200	111007	3511001	5452009	Personalkoste	07.03.2025	-2.530,21	0,00	-2.530,21	-2.530,21	0,00
590911	6	200	122000	3511001	5452009	Personalkoste	07.03.2025	-19.800,52	0,00	-19.800,52	-19.800,52	0,00
590912	6	200	122001	3511001	5452009	Personalkoste	07.03.2025	-13.108,08	0,00	-13.108,08	-13.108,08	0,00
590913	6	200	122200	3511001	5452009	Personalkoste	07.03.2025	-853,58	0,00	-853,58	-853,58	0,00
590914	6	200	126000	3511001	5452009	Personalkoste	07.03.2025	-2.768,97	0,00	-2.768,97	-2.768,97	0,00
590915	6	200	218200	3511001	5452009	Personalkoste	07.03.2025	-35.217,96	0,00	-35.217,96	-35.217,96	0,00
590916	6	200	243000	3511001	5452009	Personalkoste	07.03.2025	-44.632,50	0,00	-44.632,50	-44.632,50	0,00
590917	6	200	311000	3511001	5452009	Personalkoste	07.03.2025	-19.224,19	0,00	-19.224,19	-19.224,19	0,00
590918	6	200	351000	3511001	5452009	Personalkoste	07.03.2025	-101.346,93	0,00	-101.346,93	-101.346,93	0,00
590919	6	200	361100	3511001	5452009	Personalkoste	07.03.2025	-436,24	0,00	-436,24	-436,24	0,00
590920	6	200	511000	3511001	5452009	Personalkoste	07.03.2025	-3.370,68	0,00	-3.370,68	-3.370,68	0,00
590921	6	200	521000	3511001	5452009	Personalkoste	07.03.2025	-1.640,78	0,00	-1.640,78	-1.640,78	0,00
590922	6	200	547000	3511001	5452009	Personalkoste	07.03.2025	-15.705,33	0,00	-15.705,33	-15.705,33	0,00
590923	6	200	111000	3511001	5452009	Personalkoste	07.03.2025	68.010,88	0,00	68.010,88	68.010,88	0,00
590923	6	200	111003	3511001	5452009	Personalkoste	07.03.2025	206.769,61	0,00	206.769,61	206.769,61	0,00

590923	6	200	111004	3511001	5452009	Personalkoste 07.03.2025	20.255,50	0,00	20.255,50	20.255,50	0,00
590923	6	200	111006	3511001	5452009	Personalkoste 07.03.2025	27.642,61	0,00	27.642,61	27.642,61	0,00
590923	6	200	424001	3511001	5452009	Personalkoste 07.03.2025	991,37	0,00	991,37	991,37	0,00
590923	6	200	541000	3511001	5452009	Personalkoste 07.03.2025	2.645,06	0,00	2.645,06	2.645,06	0,00
590923	6	200	541001	3511001	5452009	Personalkoste 07.03.2025	110,28	0,00	110,28	110,28	0,00
590923	6	200	551001	3511001	5452009	Personalkoste 07.03.2025	578,73	0,00	578,73	578,73	0,00
590923	6	200	575000	3511001	5452009	Personalkoste 07.03.2025	247,97	0,00	247,97	247,97	0,00
595105	6	200	218200	3511001	5452905	Nutzung der § 31.12.2024	32.653,41	0,00	32.653,41	32.653,41	0,00

Zwischensumme Verbindlichkeiten 3511001							101.184,07	0,00	101.184,07	100.276,54	907,53
--	--	--	--	--	--	--	-------------------	-------------	-------------------	-------------------	---------------

592187	12679	200	122200	3511003	5450001	Gebührenante 24.03.2025	1.723,80	0,00	1.723,80	1.723,80	0,00
592188	12679	200	122200	3511003	5450001	Gebührenante 24.03.2025	48,72	0,00	48,72	48,72	0,00

Zwischensumme Verbindlichkeiten 3511003							1.772,52	0,00	1.772,52	1.772,52	0,00
--	--	--	--	--	--	--	-----------------	-------------	-----------------	-----------------	-------------

590758	8834	200	218200	3511006	0460000	Sonstige Baul 27.02.2025	853,86	0,00	853,86	853,86	0,00
590760	8834	200	218200	3511006	0791000	Sammelposte 27.02.2025	313,98	0,00	313,98	313,98	0,00
584167	20153	200	218200	3511006	0791000	Sammelposte 16.01.2025	5.999,25	0,00	5.999,25	5.999,25	0,00
582436	20114	200	218200	3511006	0800000	Betriebs- u. G 07.01.2025	2.609,00	0,00	2.609,00	2.609,00	0,00
589451	17989	200	126000	3511006	0801000	EDV-Geräte 14.02.2025	1.306,03	0,00	1.306,03	1.306,03	0,00
584031	8179	200	111006	3511006	0891000	Sammelposte 03.01.2025	548,53	0,00	548,53	548,53	0,00
594516	4123	200	218200	3511006	0891000	Sammelposte 29.04.2025	1.099,00	0,00	1.099,00	1.099,00	0,00
591125	15923	200	122001	3511006	0951000	Anlagen im B: 31.03.2025	6.010,10	0,00	6.010,10	6.010,10	0,00
589214	16627	200	122001	3511006	0951000	Anlagen im B: 07.02.2025	21.577,74	0,00	21.577,74	21.577,74	0,00
590224	17794	200	122001	3511006	0951000	Anlagen im B: 20.02.2025	193.106,93	0,00	193.106,93	193.106,93	0,00
590225	17794	200	122001	3511006	0951000	Anlagen im B: 20.02.2025	30.803,58	0,00	30.803,58	30.803,58	0,00
584595	1611	200	361100	3511006	0951000	Anlagen im B: 21.01.2025	24.443,79	0,00	24.443,79	24.443,79	0,00
590669	1611	200	361100	3511006	0951000	Anlagen im B: 17.03.2025	-0,30	0,00	-0,30	-0,30	0,00
588046	7416	200	218200	3511006	0951003	Anlagen im B: 23.01.2025	11.492,90	0,00	11.492,90	11.492,90	0,00
581800	17782	200	111001	3511006	5211000	Unterhaltung , 06.01.2025	1.216,83	0,00	1.216,83	1.216,83	0,00
580697	3658	200	122001	3511006	5211000	Unterhaltung , 31.12.2024	41,55	0,00	41,55	41,55	0,00
583894	3658	200	122001	3511006	5211000	Unterhaltung , 04.01.2025	16,07	0,00	16,07	16,07	0,00
584013	14973	200	122001	3511006	5211000	Unterhaltung , 01.02.2025	65,55	0,00	65,55	65,55	0,00
584115	15506	200	122001	3511006	5211000	Unterhaltung , 16.01.2025	34,67	0,00	34,67	34,67	0,00
377097	16282	200	122001	3511006	5211000	Unterhaltung , 14.10.2019	-462,34	-322,96	-139,38	-139,38	0,00
362111	16439	200	122001	3511006	5211000	Unterhaltung , 25.01.2019	-41,14	0,00	-41,14	-41,14	0,00
365394	16439	200	122001	3511006	5211000	Unterhaltung , 18.02.2019	-77,20	-40,00	-37,20	-37,20	0,00
375114	16439	200	122001	3511006	5211000	Unterhaltung , 02.09.2019	-297,78	0,00	-297,78	-297,78	0,00
376744	17182	200	122001	3511006	5211000	Unterhaltung , 04.10.2019	-46,20	-28,38	-17,82	-17,82	0,00

584116	8179	200	218200	3511006	5211000	Unterhaltung	16.01.2025	516,00	0,00	516,00	516,00	0,00
584020	14970	200	218200	3511006	5211000	Unterhaltung	14.01.2025	3.023,31	0,00	3.023,31	3.023,31	0,00
584025	12991	200	424001	3511006	5211000	Unterhaltung	14.01.2025	238,29	0,00	238,29	238,29	0,00
584026	14719	200	424001	3511006	5211002	Versicherungs	14.01.2025	540,84	0,00	540,84	540,84	0,00
581810	15181	200	424001	3511006	5211002	Versicherungs	07.01.2025	648,19	0,00	648,19	648,19	0,00
591039	12823	200	547000	3511006	5211002	Versicherungs	10.03.2025	2.855,43	0,00	2.855,43	2.855,43	0,00
589799	7283	200	218200	3511006	5211902	Sanierungsar	18.02.2025	514,74	0,00	514,74	514,74	0,00
581796	4448	200	111001	3511006	5241000	Bewirtschaftu	07.01.2025	112,35	0,00	112,35	112,35	0,00
594397	16987	200	111001	3511006	5241000	Bewirtschaftu	24.04.2025	11,84	0,00	11,84	11,84	0,00
592938	19503	200	111001	3511006	5241000	Bewirtschaftu	05.05.2025	893,30	0,00	893,30	893,30	0,00
593459	11270	200	111005	3511006	5241000	Bewirtschaftu	17.04.2025	1.661,92	0,00	1.661,92	1.661,92	0,00
582391	13983	200	111005	3511006	5241000	Bewirtschaftu	20.01.2025	58,07	0,00	58,07	58,07	0,00
552040	8313	200	122001	3511006	5241000	Bewirtschaftu	27.01.2025	78,00	0,00	78,00	78,00	0,00
552122	8313	200	122001	3511006	5241000	Bewirtschaftu	29.01.2025	17,00	0,00	17,00	17,00	0,00
552134	8313	200	122001	3511006	5241000	Bewirtschaftu	28.01.2025	206,00	0,00	206,00	206,00	0,00
552145	8313	200	122001	3511006	5241000	Bewirtschaftu	28.01.2025	81,00	0,00	81,00	81,00	0,00
553082	8313	200	122001	3511006	5241000	Bewirtschaftu	16.01.2025	132,00	0,00	132,00	132,00	0,00
553114	8313	200	122001	3511006	5241000	Bewirtschaftu	15.01.2025	94,00	0,00	94,00	94,00	0,00
553165	8313	200	122001	3511006	5241000	Bewirtschaftu	16.01.2025	75,00	0,00	75,00	75,00	0,00
553242	8313	200	122001	3511006	5241000	Bewirtschaftu	16.01.2025	20,00	0,00	20,00	20,00	0,00
584074	8313	200	122001	3511006	5241000	Bewirtschaftu	24.01.2025	1.823,23	0,00	1.823,23	1.823,23	0,00
584099	8313	200	122001	3511006	5241000	Bewirtschaftu	22.01.2025	31,74	0,00	31,74	31,74	0,00
584117	8313	200	122001	3511006	5241000	Bewirtschaftu	22.01.2025	34,83	0,00	34,83	34,83	0,00
584138	8313	200	122001	3511006	5241000	Bewirtschaftu	22.01.2025	30,97	0,00	30,97	30,97	0,00
584168	8313	200	122001	3511006	5241000	Bewirtschaftu	22.01.2025	188,96	0,00	188,96	188,96	0,00
584193	8313	200	122001	3511006	5241000	Bewirtschaftu	22.01.2025	549,48	0,00	549,48	549,48	0,00
584210	8313	200	122001	3511006	5241000	Bewirtschaftu	22.01.2025	136,85	0,00	136,85	136,85	0,00
589078	8313	200	122001	3511006	5241000	Bewirtschaftu	10.02.2025	338,82	0,00	338,82	338,82	0,00
591887	8313	200	122001	3511006	5241000	Bewirtschaftu	26.03.2025	251,71	0,00	251,71	251,71	0,00
591888	8313	200	122001	3511006	5241000	Bewirtschaftu	26.03.2025	1.156,38	0,00	1.156,38	1.156,38	0,00
591892	8313	200	122001	3511006	5241000	Bewirtschaftu	26.03.2025	2.348,63	0,00	2.348,63	2.348,63	0,00
591893	8313	200	122001	3511006	5241000	Bewirtschaftu	26.03.2025	203,88	0,00	203,88	203,88	0,00
591894	8313	200	122001	3511006	5241000	Bewirtschaftu	27.03.2025	1.866,83	0,00	1.866,83	1.866,83	0,00
592856	8313	200	122001	3511006	5241000	Bewirtschaftu	04.04.2025	3,50	0,00	3,50	3,50	0,00
593292	19503	200	122001	3511006	5241000	Bewirtschaftu	05.05.2025	19,35	0,00	19,35	19,35	0,00
582431	18533	200	218200	3511006	5241000	Bewirtschaftu	07.01.2025	994,05	0,00	994,05	994,05	0,00
583879	19503	200	218200	3511006	5241000	Bewirtschaftu	14.01.2025	6.803,65	0,00	6.803,65	6.803,65	0,00
592948	19503	200	218200	3511006	5241000	Bewirtschaftu	05.05.2025	1.355,79	0,00	1.355,79	1.355,79	0,00

582284	13078	200	424001	3511006	5241000	Bewirtschaftu	09.01.2025	265,61	0,00	265,61	265,61	0,00
582897	9386	200	218200	3511006	5241001	Reinigungs	07.01.2025	8.145,05	0,00	8.145,05	8.145,05	0,00
584038	9386	200	218200	3511006	5241001	Reinigungs	16.01.2025	411,50	0,00	411,50	411,50	0,00
582442	9386	200	424001	3511006	5241001	Reinigungs	07.01.2025	3.369,62	0,00	3.369,62	3.369,62	0,00
579255	3702	200	547000	3511006	5251000	Aufwendunge	31.12.2024	95,32	0,00	95,32	95,32	0,00
581678	3702	200	547000	3511006	5251000	Aufwendunge	15.01.2025	89,82	0,00	89,82	89,82	0,00
594139	3702	200	547000	3511006	5251000	Aufwendunge	30.04.2025	107,24	0,00	107,24	107,24	0,00
591042	12823	200	547000	3511006	5251000	Aufwendunge	11.03.2025	373,27	0,00	373,27	373,27	0,00
581812	19467	200	547000	3511006	5251000	Aufwendunge	28.12.2024	88,79	0,00	88,79	88,79	0,00
582954	19467	200	547000	3511006	5251000	Aufwendunge	05.01.2025	100,20	0,00	100,20	100,20	0,00
582265	11630	200	111001	3511006	5262000	Aufwendunge	07.01.2025	270,00	0,00	270,00	270,00	0,00
584059	14255	200	111001	3511006	5262000	Aufwendunge	16.01.2025	495,00	0,00	495,00	495,00	0,00
373033	12422	200	111007	3511006	5262000	Aufwendunge	12.07.2019	-89,25	0,00	-89,25	-89,25	0,00
581676	20125	200	126000	3511006	5262000	Aufwendunge	10.01.2025	124,95	0,00	124,95	124,95	0,00
583889	9435	200	218200	3511006	5262000	Aufwendunge	14.01.2025	25,00	0,00	25,00	25,00	0,00
583890	19852	200	218200	3511006	5262000	Aufwendunge	14.01.2025	25,00	0,00	25,00	25,00	0,00
588629	18533	200	218200	3511006	5271000	Besondere Ve	30.01.2025	17.564,40	0,00	17.564,40	17.564,40	0,00
588471	5396	200	424001	3511006	5271003	Unterhaltung	28.01.2025	99,96	0,00	99,96	99,96	0,00
588471	5396	200	218200	3511006	5271003	Unterhaltung	28.01.2025	99,96	0,00	99,96	99,96	0,00
584525	3502	200	218200	3511006	5271903	Sachaufwend	21.01.2025	3.508,80	0,00	3.508,80	3.508,80	0,00
583520	7084	200	218200	3511006	5271903	Sachaufwend	09.01.2025	50,55	0,00	50,55	50,55	0,00
589405	14184	200	218200	3511006	5271903	Sachaufwend	11.02.2025	351,19	0,00	351,19	351,19	0,00
589797	6213	200	218200	3511006	5271904	Sachaufwend	18.02.2025	899,90	0,00	899,90	899,90	0,00
563756	9435	200	218200	3511006	5271904	Sachaufwend	11.02.2030	18,89	0,00	18,89	0,00	18,89
584039	9435	200	218200	3511006	5271904	Sachaufwend	14.01.2025	12,15	0,00	12,15	12,15	0,00
584037	18190	200	218200	3511006	5271904	Sachaufwend	16.01.2025	1.436,00	0,00	1.436,00	1.436,00	0,00
582281	11106	200	111000	3511006	5291000	Sonstige Aufw	07.01.2025	25,00	0,00	25,00	25,00	0,00
582444	18767	200	111000	3511006	5291000	Sonstige Aufw	09.01.2025	1.000,00	0,00	1.000,00	1.000,00	0,00
577944	13983	200	122000	3511006	5291000	Sonstige Aufw	16.01.2025	171,36	0,00	171,36	171,36	0,00
581703	481	200	126000	3511006	5291000	Sonstige Aufw	07.01.2025	250,00	0,00	250,00	250,00	0,00
583877	2032	200	126000	3511006	5291000	Sonstige Aufw	14.01.2025	375,00	0,00	375,00	375,00	0,00
592251	12218	200	126000	3511006	5291000	Sonstige Aufw	25.03.2025	300,00	0,00	300,00	300,00	0,00
583742	1439	200	331000	3511006	5291001	Aufwendunge	14.01.2025	635,66	0,00	635,66	635,66	0,00
584533	3236	200	218200	3511006	5291003	Lehr- und Unt	21.01.2025	359,76	0,00	359,76	359,76	0,00
581105	6014	200	218200	3511006	5291003	Lehr- und Unt	23.12.2024	25,70	0,00	25,70	25,70	0,00
588317	9039	200	218200	3511006	5291003	Lehr- und Unt	28.01.2025	34,50	0,00	34,50	34,50	0,00
584532	17370	200	218200	3511006	5291003	Lehr- und Unt	21.01.2025	240,00	0,00	240,00	240,00	0,00
593667	19005	200	218200	3511006	5291003	Lehr- und Unt	17.04.2025	2.675,00	0,00	2.675,00	2.675,00	0,00

583816	19770	200	218200	3511006	5291003	Lehr- und Unt 14.01.2025	172,04	0,00	172,04	172,04	0,00
582898	12103	200	575000	3511006	5291004	Werbung 09.01.2025	99,96	0,00	99,96	99,96	0,00
591263	12103	200	575000	3511006	5291004	Werbung 18.03.2025	99,96	0,00	99,96	99,96	0,00
583683	7567	200	122000	3511006	5291900	Durchführung 17.01.2025	2.326,21	0,00	2.326,21	2.326,21	0,00
589286	13088	200	122000	3511006	5291900	Durchführung 10.02.2025	2.040,00	0,00	2.040,00	2.040,00	0,00
590879	1611	200	361100	3511006	5318901	Betriebskosten 10.03.2025	38.944,78	0,00	-38.944,78	-38.944,78	0,00
589741	3081	200	361100	3511006	5318901	Betriebskosten 31.03.2025	48.758,49	0,00	-48.758,49	-48.758,49	0,00
595044	8576	200	361100	3511006	5318901	Betriebskosten 30.05.2025	16.098,51	0,00	-16.098,51	-16.098,51	0,00
595114	8576	200	361100	3511006	5318901	Betriebskosten 30.05.2025	16.098,51	0,00	-16.098,51	-16.098,51	0,00
595208	8576	200	361100	3511006	5318901	Betriebskosten 30.05.2025	16.098,51	0,00	16.098,51	16.098,51	0,00
595041	15884	200	361100	3511006	5318901	Betriebskosten 30.05.2025	22.173,92	0,00	-22.173,92	-22.173,92	0,00
589111	481	200	126000	3511006	5421000	Aufwendungen 15.02.2025	342,00	0,00	342,00	342,00	0,00
589112	12218	200	126000	3511006	5421000	Aufwendungen 15.02.2025	256,44	0,00	256,44	256,44	0,00
583896	739	200	111000	3511006	5421001	Sitzungsgelde 14.01.2025	140,00	0,00	140,00	140,00	0,00
583905	3000	200	111000	3511006	5421001	Sitzungsgelde 14.01.2025	70,00	0,00	70,00	70,00	0,00
583895	3057	200	111000	3511006	5421001	Sitzungsgelde 14.01.2025	138,00	0,00	138,00	138,00	0,00
583900	5288	200	111000	3511006	5421001	Sitzungsgelde 14.01.2025	35,00	0,00	35,00	35,00	0,00
583907	6023	200	111000	3511006	5421001	Sitzungsgelde 14.01.2025	35,00	0,00	35,00	35,00	0,00
583908	6106	200	111000	3511006	5421001	Sitzungsgelde 14.01.2025	35,00	0,00	35,00	35,00	0,00
583899	6315	200	111000	3511006	5421001	Sitzungsgelde 14.01.2025	35,00	0,00	35,00	35,00	0,00
583897	7343	200	111000	3511006	5421001	Sitzungsgelde 14.01.2025	105,00	0,00	105,00	105,00	0,00
583902	7775	200	111000	3511006	5421001	Sitzungsgelde 14.01.2025	70,00	0,00	70,00	70,00	0,00
583898	10534	200	111000	3511006	5421001	Sitzungsgelde 14.01.2025	105,00	0,00	105,00	105,00	0,00
583901	16171	200	111000	3511006	5421001	Sitzungsgelde 14.01.2025	35,00	0,00	35,00	35,00	0,00
583906	17041	200	111000	3511006	5421001	Sitzungsgelde 14.01.2025	35,00	0,00	35,00	35,00	0,00
583903	17397	200	111000	3511006	5421001	Sitzungsgelde 14.01.2025	70,00	0,00	70,00	70,00	0,00
583904	17543	200	111000	3511006	5421001	Sitzungsgelde 14.01.2025	70,00	0,00	70,00	70,00	0,00
582927	3553	200	111003	3511006	5429001	Mitgliedsbeitr 20.01.2025	80,00	0,00	80,00	80,00	0,00
583507	3405	200	362500	3511006	5429003	Ferienpaßakti 09.01.2025	19,50	0,00	19,50	19,50	0,00
581801	9039	200	111001	3511006	5431100	Aufwendungen 07.01.2025	24,00	0,00	24,00	24,00	0,00
581802	9039	200	111001	3511006	5431100	Aufwendungen 07.01.2025	59,80	0,00	59,80	59,80	0,00
590566	1114	200	218200	3511006	5431201	Fernmeldeget 04.03.2025	29,94	0,00	29,94	29,94	0,00
583522	8055	200	547000	3511006	5431201	Fernmeldeget 20.01.2025	71,40	0,00	71,40	71,40	0,00
584384	8055	200	547000	3511006	5431201	Fernmeldeget 21.02.2025	71,40	0,00	71,40	71,40	0,00
582952	8055	200	111001	3511006	5431201	Fernmeldeget 20.01.2025	210,11	0,00	210,11	210,11	0,00
582952	8055	200	218200	3511006	5431201	Fernmeldeget 20.01.2025	53,77	0,00	53,77	53,77	0,00
582952	8055	200	424001	3511006	5431201	Fernmeldeget 20.01.2025	22,85	0,00	22,85	22,85	0,00
584187	8055	200	111001	3511006	5431201	Fernmeldeget 21.02.2025	219,61	0,00	219,61	219,61	0,00

Verbindlichkeiten

Amt Lensahn

584187	8055	200	218200	3511006	5431201	Fernmeldeget 21.02.2025	50,64	0,00	50,64	50,64	0,00
584187	8055	200	424001	3511006	5431201	Fernmeldeget 21.02.2025	23,18	0,00	23,18	23,18	0,00
581804	16714	200	111001	3511006	5431202	Porto- und Zu 27.12.2024	33,11	0,00	33,11	33,11	0,00
581805	16714	200	111001	3511006	5431202	Porto- und Zu 31.12.2024	38,06	0,00	38,06	38,06	0,00
582435	16714	200	111001	3511006	5431202	Porto- und Zu 12.01.2025	209,92	0,00	209,92	209,92	0,00
582443	16714	200	111001	3511006	5431202	Porto- und Zu 08.01.2025	248,59	0,00	248,59	248,59	0,00
584047	16714	200	111001	3511006	5431202	Porto- und Zu 15.01.2025	246,47	0,00	246,47	246,47	0,00
590832	2067	200	218200	3511006	5431202	Porto- und Zu 04.03.2025	6,65	0,00	6,65	6,65	0,00
580696	3383	200	111001	3511006	5431300	Öffentliche Be 02.01.2025	152,94	0,00	152,94	152,94	0,00
581130	3383	200	111001	3511006	5431300	Öffentliche Be 02.01.2025	152,94	0,00	152,94	152,94	0,00
581131	3383	200	111001	3511006	5431300	Öffentliche Be 02.01.2025	40,78	0,00	40,78	40,78	0,00
581146	3383	200	111001	3511006	5431300	Öffentliche Be 02.01.2025	152,94	0,00	152,94	152,94	0,00
581806	3383	200	111001	3511006	5431300	Öffentliche Be 07.01.2025	219,21	0,00	219,21	219,21	0,00
581807	3383	200	111001	3511006	5431300	Öffentliche Be 07.01.2025	493,99	0,00	493,99	493,99	0,00
582010	3383	200	111001	3511006	5431300	Öffentliche Be 07.01.2025	328,82	0,00	328,82	328,82	0,00
582011	3383	200	111001	3511006	5431300	Öffentliche Be 07.01.2025	76,47	0,00	76,47	76,47	0,00
582012	3383	200	111001	3511006	5431300	Öffentliche Be 07.01.2025	76,47	0,00	76,47	76,47	0,00
581798	5673	200	111001	3511006	5431300	Öffentliche Be 06.01.2025	177,31	0,00	177,31	177,31	0,00
583583	5673	200	111001	3511006	5431300	Öffentliche Be 09.01.2025	160,89	0,00	160,89	160,89	0,00
581803	16665	200	111001	3511006	5431300	Öffentliche Be 10.01.2025	476,42	0,00	476,42	476,42	0,00
583438	19405	200	111001	3511006	5431400	Reisekosten f 09.01.2025	5,28	0,00	5,28	5,28	0,00
584296	19405	200	111001	3511006	5431400	Reisekosten f 16.01.2025	127,90	0,00	127,90	127,90	0,00
582364	3326	200	111004	3511006	5431400	Reisekosten f 09.01.2025	251,65	0,00	251,65	251,65	0,00
588340	11094	200	111008	3511006	5431400	Reisekosten f 21.01.2025	24,60	0,00	24,60	24,60	0,00
590271	13406	200	122000	3511006	5431400	Reisekosten f 25.02.2025	42,30	0,00	42,30	42,30	0,00
581657	18674	200	122001	3511006	5431400	Reisekosten f 07.01.2025	85,35	0,00	85,35	85,35	0,00
584023	20023	200	122001	3511006	5431400	Reisekosten f 14.01.2025	48,84	0,00	48,84	48,84	0,00
584113	7155	200	111001	3511006	5431400	Reisekosten f 16.01.2025	4,20	0,00	4,20	4,20	0,00
584113	7155	200	361100	3511006	5431400	Reisekosten f 16.01.2025	4,20	0,00	4,20	4,20	0,00
588842	7937	200	122000	3511006	5431400	Reisekosten f 04.02.2025	3,48	0,00	3,48	3,48	0,00
588842	7937	200	122200	3511006	5431400	Reisekosten f 04.02.2025	31,32	0,00	31,32	31,32	0,00
588843	7937	200	122000	3511006	5431400	Reisekosten f 04.02.2025	1,56	0,00	1,56	1,56	0,00
588843	7937	200	122200	3511006	5431400	Reisekosten f 04.02.2025	14,04	0,00	14,04	14,04	0,00
588618	8710	200	111001	3511006	5431400	Reisekosten f 30.01.2025	0,91	0,00	0,91	0,91	0,00
588618	8710	200	111005	3511006	5431400	Reisekosten f 30.01.2025	6,27	0,00	6,27	6,27	0,00
588618	8710	200	424001	3511006	5431400	Reisekosten f 30.01.2025	2,17	0,00	2,17	2,17	0,00
590788	10664	200	122000	3511006	5431400	Reisekosten f 04.03.2025	9,96	0,00	9,96	9,96	0,00
590788	10664	200	511000	3511006	5431400	Reisekosten f 04.03.2025	12,45	0,00	12,45	12,45	0,00


590788	10664	200	126000	3511006	5431400	Reisekosten f 04.03.2025	2,49	0,00	2,49	2,49	0,00
584471	15304	200	111006	3511006	5431400	Reisekosten f 21.01.2025	0,60	0,00	0,60	0,60	0,00
584471	15304	200	122001	3511006	5431400	Reisekosten f 21.01.2025	1,80	0,00	1,80	1,80	0,00
583497	8055	200	111006	3511006	5431600	Geschäftsaufw 20.01.2025	9,46	0,00	9,46	9,46	0,00
584292	8055	200	111006	3511006	5431600	Geschäftsaufw 21.02.2025	9,46	0,00	9,46	9,46	0,00
581876	3177	200	121100	3511006	5431600	Geschäftsaufw 06.01.2025	517,55	0,00	517,55	517,55	0,00
583521	8055	200	122001	3511006	5431600	Geschäftsaufw 20.01.2025	51,28	0,00	51,28	51,28	0,00
584129	8055	200	122001	3511006	5431600	Geschäftsaufw 21.02.2025	51,19	0,00	51,19	51,19	0,00
589131	13736	200	126000	3511006	5431600	Geschäftsaufw 06.02.2025	16,66	0,00	16,66	16,66	0,00
589133	13736	200	126000	3511006	5431600	Geschäftsaufw 06.02.2025	89,04	0,00	89,04	89,04	0,00
582439	963	200	218200	3511006	5431600	Geschäftsaufw 07.01.2025	267,50	0,00	267,50	267,50	0,00
582945	2067	200	218200	3511006	5431600	Geschäftsaufw 09.01.2025	29,80	0,00	29,80	29,80	0,00
589311	13282	200	218200	3511006	5431600	Geschäftsaufw 11.02.2025	51,36	0,00	51,36	51,36	0,00
589344	16077	200	218200	3511006	5431600	Geschäftsaufw 11.02.2025	77,14	0,00	77,14	77,14	0,00
582948	19308	200	218200	3511006	5431600	Geschäftsaufw 09.01.2025	20,87	0,00	20,87	20,87	0,00
581811	9665	200	547000	3511006	5431600	Geschäftsaufw 16.01.2025	225,00	0,00	225,00	225,00	0,00
581691	3332	200	111004	3511006	5431604	Kontogebühre 31.12.2024	0,99	0,00	0,99	0,99	0,00
586854	3332	200	111004	3511006	5431604	Kontogebühre 20.01.2025	143,36	0,00	143,36	143,36	0,00
588698	19840	200	111004	3511006	5431604	Kontogebühre 23.01.2025	4,26	0,00	4,26	4,26	0,00
582353	3793	200	122200	3511006	5431605	Geschäftsaufw 07.01.2025	494,47	0,00	494,47	494,47	0,00
588720	13653	200	122200	3511006	5431605	Geschäftsaufw 30.01.2025	178,00	0,00	178,00	178,00	0,00
582946	19267	200	218200	3511006	5431610	Aufwendunge 09.01.2025	34,37	0,00	34,37	34,37	0,00
581665	18336	200	111001	3511006	5431700	EDV-Kosten 07.01.2025	648,92	0,00	648,92	648,92	0,00
584297	18409	200	111001	3511006	5431700	EDV-Kosten 17.01.2025	3,45	0,00	3,45	3,45	0,00
583678	20112	200	111001	3511006	5431700	EDV-Kosten 08.01.2025	14,16	0,00	14,16	14,16	0,00
583892	20112	200	111001	3511006	5431700	EDV-Kosten 10.01.2025	14,16	0,00	14,16	14,16	0,00
592542	20112	200	111001	3511006	5431700	EDV-Kosten 27.03.2025	14,16	0,00	14,16	14,16	0,00
589120	8179	200	111003	3511006	5431700	EDV-Kosten 16.07.2024	24.957,12	0,00	24.957,12	24.957,12	0,00
583891	20147	200	111003	3511006	5431700	EDV-Kosten 10.01.2025	684,25	0,00	684,25	684,25	0,00
584493	8179	200	111006	3511006	5431700	EDV-Kosten 30.01.2025	75,00	0,00	75,00	75,00	0,00
584494	8179	200	111006	3511006	5431700	EDV-Kosten 30.01.2025	2.731,68	0,00	2.731,68	2.731,68	0,00
588929	8179	200	111006	3511006	5431700	EDV-Kosten 10.02.2025	10.021,37	0,00	10.021,37	10.021,37	0,00
565227	3159	200	122200	3511006	5450000	Erstattungen : 26.12.2024	89,35	0,00	89,35	89,35	0,00
565253	3159	200	122200	3511006	5450000	Erstattungen : 27.12.2024	72,11	0,00	72,11	72,11	0,00
565261	3159	200	122200	3511006	5450000	Erstattungen : 26.12.2024	178,69	0,00	178,69	178,69	0,00
565262	3159	200	122200	3511006	5450000	Erstattungen : 26.12.2024	177,79	0,00	177,79	177,79	0,00
565524	3159	200	122200	3511006	5450000	Erstattungen : 01.01.2025	44,45	0,00	44,45	44,45	0,00
565525	3159	200	122200	3511006	5450000	Erstattungen : 03.01.2025	44,45	0,00	44,45	44,45	0,00

Verbindlichkeiten

Amt Lensahn

565539	3159	200	122200	3511006	5450000	Erstattungen :01.01.2025	44,45	0,00	44,45	44,45	0,00
566838	3159	200	122200	3511006	5450000	Erstattungen :03.01.2025	144,23	0,00	144,23	144,23	0,00
572840	3159	200	122200	3511006	5450000	Erstattungen :09.01.2025	89,35	0,00	89,35	89,35	0,00
572942	3159	200	122200	3511006	5450000	Erstattungen :09.01.2025	402,05	0,00	402,05	402,05	0,00
574049	3159	200	122200	3511006	5450000	Erstattungen :09.01.2025	222,23	0,00	222,23	222,23	0,00
580712	3159	200	122200	3511006	5450000	Erstattungen :17.01.2025	72,11	0,00	72,11	72,11	0,00
580718	3159	200	122200	3511006	5450000	Erstattungen :16.01.2025	44,67	0,00	44,67	44,67	0,00
580723	3159	200	122200	3511006	5450000	Erstattungen :16.01.2025	134,02	0,00	134,02	134,02	0,00
364709	15922	200	122001	3511006	5452009	Personalkoste 11.02.2019	-42,03	0,00	-42,03	-42,03	0,00
581797	3333	200	111001	3511006	DIVERSE	16.01.2025	156,72	0,00	156,72	156,72	0,00
588699	17263	200	218200	3511006	DIVERSE	02.02.2025	196,24	0,00	196,24	196,24	0,00
588699	17263	200	111001	3511006	DIVERSE	02.02.2025	392,48	0,00	392,48	392,48	0,00
594962	17263	200	218200	3511006	DIVERSE	03.05.2025	272,91	0,00	272,81	272,81	0,00
594962	17263	200	111001	3511006	DIVERSE	03.05.2025	545,62	0,00	545,62	545,62	0,00
Zwischensumme Verbindlichkeiten 3511006							588.676,03	-391,34	304.918,85	304.899,96	18,89
593366	8906	200	111001	3511009	5241000	Bewirtschaftui 22.04.2025	464,53	0,00	464,53	464,53	0,00
588159	8906	200	111005	3511009	5241000	Bewirtschaftui 06.02.2025	1,97	0,00	1,97	1,97	0,00
594398	8906	200	111005	3511009	5241000	Bewirtschaftui 24.04.2025	159,89	0,00	159,89	159,89	0,00
584621	8906	200	122001	3511009	5241000	Bewirtschaftui 06.02.2025	434,81	0,00	434,81	434,81	0,00
588512	8906	200	218200	3511009	5241000	Bewirtschaftui 06.02.2025	9,16	0,00	9,16	9,16	0,00
588516	8906	200	218200	3511009	5241000	Bewirtschaftui 06.02.2025	37,30	0,00	37,30	37,30	0,00
588501	8906	200	424001	3511009	5241000	Bewirtschaftui 06.02.2025	188,47	0,00	188,47	188,47	0,00
Zwischensumme Verbindlichkeiten 3511009							1.296,13	0,00	1.296,13	1.296,13	0,00
555719	253	200	111001	3511010	5241000	Bewirtschaftui 31.12.2024	1.030,32	0,00	1.030,32	1.030,32	0,00
588541	8954	200	111001	3511010	5241000	Bewirtschaftui 01.02.2025	221,68	0,00	221,68	221,68	0,00
555764	253	200	111005	3511010	5241000	Bewirtschaftui 31.12.2024	216,72	0,00	216,72	216,72	0,00
588194	8954	200	111005	3511010	5241000	Bewirtschaftui 28.01.2025	130,04	0,00	130,04	130,04	0,00
588632	8954	200	111005	3511010	5241000	Bewirtschaftui 01.02.2025	54,50	0,00	54,50	54,50	0,00
588825	8954	200	111005	3511010	5241000	Bewirtschaftui 01.02.2025	746,96	0,00	746,96	746,96	0,00
588348	253	200	122001	3511010	5241000	Bewirtschaftui 15.02.2025	1.057,42	0,00	1.057,42	1.057,42	0,00
592373	253	200	122001	3511010	5241000	Bewirtschaftui 19.04.2025	57,62	0,00	57,62	57,62	0,00
570142	253	200	218200	3511010	5241000	Bewirtschaftui 06.01.2025	392,28	0,00	392,28	392,28	0,00
555774	253	200	DIVERSE	3511010	5241000	Bewirtschaftui 31.12.2024	508,68	0,00	508,68	508,68	0,00
588687	253	200	DIVERSE	3511010	5241000	Bewirtschaftui 14.02.2025	784,56	0,00	784,56	784,56	0,00
Zwischensumme Verbindlichkeiten 3511010							5.200,78	0,00	5.200,78	5.200,78	0,00

Umgliederung neg. Verbindlichkeiten			468.856,74		
Istüberzahlung			101,08		
negative Forderung			61.414,82		
Umgliederung gesamt			530.372,64		
Summe Verbindlichkeiten	698.129,53	-391,34	944.744,99	413.445,93	926,42



Lagebericht

Amt Lensahn

2024

6.1 Allgemeines

Gemäß § 52 GemHVO ist der Lagebericht so zu fassen, dass

- ein den tatsächlichen Verhältnissen entsprechendes Bild der
 - ✓ Vermögenslage
 - ✓ Schuldenlage
 - ✓ Ertragslage
 - ✓ Finanzlageder Gemeinde vermittelt wird.
- ein Überblick über die wichtigsten Ergebnisse des Jahresabschlusses und Rechenschaft über die Haushaltswirtschaft im abgelaufenen Jahr gegeben wird.
- Über Vorgänge von besonderer Bedeutung, auch solcher, die nach Schluss des Haushaltsjahres eingetreten sind, ist zu berichten.
- Außerdem hat der Lagebericht eine ausgewogene und umfassende, dem Umfang der gemeindlichen Aufgabenerfüllung entsprechende Analyse der
 - ✓ Haushaltswirtschaft
 - ✓ Vermögenslage
 - ✓ Schuldenlage
 - ✓ Ertragslage
 - ✓ Finanzlagezu enthalten.
- Auch ist auf die Chancen und Risiken für die zukünftige Entwicklung der Gemeinde einzugehen; zu Grunde liegende Annahmen sind anzugeben.

6.2 Vermögenslage

	Stand		Veränderung
	01.01.2024	31.12.2024	
	€	€	€
1. Anlagevermögen	6.031.281,65	6.695.543,15	664.261,50
1.1. Immat. Vermögensgegenstände	101.403,30	80.069,87	-21.333,43
1.2. Sachanlagen	5.473.244,06	6.164.838,99	691.594,93
1.3. Finanzanlagen	456.634,29	450.634,29	-6.000,00
2. Umlaufvermögen	23.444.283,50	21.104.179,12	-2.340.104,38
2.1. Vorräte	0,00	0,00	0,00
2.2. Forderungen/sonst. Vermögensg.	1.433.881,80	765.821,63	-668.060,17
2.3. Wertpapiere des Umlaufvermögens	0,00	0,00	0,00
2.4. Liquide Mittel	22.010.401,70	20.338.357,49	-1.672.044,21
3. Aktive Rechnungsabgrenzung	476.276,66	450.060,85	-26.215,81
Summe Aktiva	29.951.841,81	28.249.783,12	-1.702.058,69
4. Eigenkapital	6.238.745,02	7.179.170,31	940.425,29
4.1. Allgemeine Rücklage	3.827.318,84	5.990.368,36	2.163.049,52
4.2. Sonderrücklage	0,00	0,00	0,00
4.3. Ausgleichsrücklage	1.228.364,01	248.376,66	-979.987,35
4.4. vorgetragener Jahresfehlbetrag	0,00	0,00	0,00
4.5. Jahresüberschuss/Jahresfehlbetrag	1.183.062,17	940.425,29	-242.636,88
5. Sonderposten	3.044.385,98	3.360.162,56	315.776,58
6. Rückstellungen	0,00	0,00	0,00
7. Verbindlichkeiten	20.629.270,34	17.690.779,01	-2.938.491,33
8. Passive Rechnungsabgrenzung	39.440,47	19.671,24	-19.769,23
Summe Passiva	29.951.841,81	28.249.783,12	-1.702.058,69

6.3 Bilanzkennzahlen

Anlagevermögensintensität

Die Anlagevermögensintensität gibt an, wie hoch der Anteil des Anlagevermögens am Gesamtvermögen ist. Sie gibt Aufschluss darüber, ob die Höhe des Anlagevermögens den wirtschaftlichen Rahmenbedingungen der Gemeinde entspricht. Ein hoher Wert der Kennzahl verlangt in der Regel einen hohen Anteil von Eigenkapital bzw. von langfristigem Fremdkapital am Gesamtkapital. Eine zu geringe Anlagevermögensintensität kann bedeuten, dass die Gemeinde überwiegend über bereits abgeschrieben Vermögen oder über Vermögensgegenstände verfügt, die nur noch mit geringen Werten in der Bilanz angesetzt sind.

	Vorjahr	Abschluss-jahr
Anlagevermögen	6.031.281,65	6.695.543,15
* 100		
÷ Bilanzsumme	29.951.841,81	28.249.783,12
Kennzahl	20,14%	23,70%

Diese Kennzahl erscheint zunächst sehr hoch, ist allerdings für den kommunalen Bereich auf Grund der Aufgabenwahrnehmung zur Daseinsvorsorge mit dem dafür notwendigen Infrastrukturvermögen eher branchenüblich.

Anlagendeckungsgrad

Der Anlagendeckungsgrad zeigt an, wie viel Prozent des Anlagevermögens durch Eigenkapital (inkl. Sonderposten) gedeckt oder finanziert sind. Da Anlagegegenstände in der Regel langfristig gebundenes Vermögen darstellen, müssen sie auch durch entsprechend langfristiges Kapital finanziert werden. Damit wird sichergestellt, dass in wirtschaftlich schwierigen Zeiten keine Anlagengüter veräußert werden müssen, um eventuellen Tilgungsverpflichtungen termingerecht nachzukommen. Deshalb sollten Gegenstände des Anlagevermögens grundsätzlich nicht kurzfristig finanziert werden.

	Vorjahr	Abschluss-jahr
Eigenkapital	6.238.745,02	7.179.170,31
* 100		
÷ Anlagevermögen	6.031.281,65	6.695.543,15
Kennzahl	103,44%	107,22%

Unter Berücksichtigung der gewährten Zuwendungen ergibt sich folgende Berechnung:

		Vorjahr	Abschluss- jahr
	Eigenkapital	6.238.745,02	7.179.170,31
+	Zuwendungen	182.520,43	176.830,44
*	100		
÷	Anlagevermögen	6.031.281,65	6.695.543,15
	Kennzahl	106,47%	109,86%

Eigenkapitalquote

Die Eigenkapitalquote gibt an, wie hoch der Anteil des Eigenkapitals am Gesamtkapital ist. Sie wird zur Beurteilung der Kapitalkraft herangezogen. Je höher die Eigenkapitalquote, desto geringer das Finanzierungsrisiko und desto höher die finanzielle Stabilität und die wirtschaftliche Sicherheit. Die Eigenkapitalquote kann auch bei den Kommunen ein Bonitätsindikator sein.

		Vorjahr	Abschluss- jahr
	Eigenkapital	6.238.745,02	7.179.170,31
*	100		
÷	Bilanzsumme	29.951.841,81	28.249.783,12
	Kennzahl	20,83%	25,41%

Berücksichtigt man auch die gewährten Zuwendungen und gezahlten Beiträge (Sonderposten) ergibt sich eine noch höhere Eigenkapitalquote.

		Vorjahr	Abschluss- jahr
	Eigenkapital	6.238.745,02	7.179.170,31
+	Sonderposten	3.044.385,98	3.360.162,56
*	100		
÷	Bilanzsumme	29.951.841,81	28.249.783,12
	Kennzahl	30,99%	37,31%

Fremdkapitalquote

Die Fremdkapitalquote stellt das Verhältnis zwischen Fremdkapital und Gesamtkapital dar. Durch den hohen Anteil an Sonderposten (Zuweisungen und Beiträge) ergibt sich eine recht hohe Fremdkapitalquote.

	Vorjahr	Abschluss-jahr
Verbindlichkeiten	20.629.270,34	17.690.779,01
+ Sonderposten	3.044.385,98	3.360.162,56
* 100		
÷ Bilanzsumme	29.951.841,81	28.249.783,12
Kennzahl	79,04%	74,52%

Berücksichtigt man nur die tatsächlichen Verbindlichkeiten ergibt sich eine wesentlich geringere Fremdkapitalquote.

	Vorjahr	Abschluss-jahr
Verbindlichkeiten	20.629.270,34	17.690.779,01
* 100		
÷ Bilanzsumme	29.951.841,81	28.249.783,12
Kennzahl	68,87%	62,62%

Verschuldungsgrad

Das Amt Lensahn ist schuldenfrei. Es existieren lediglich im kurzfristigen Bereich Verbindlichkeiten aus der Zahlung von Rechnungen. Der Verschuldungsgrad stellt den fremdfinanzierten Anteil der Aktiva dar. In der Privatwirtschaft wird empfohlen, den Verschuldungsgrad unter 50 % zu halten.

	Vorjahr	Abschluss-jahr
Fremdkapital	20.629.270,34	17.690.779,01
* 100		
÷ Eigenkapital	6.238.745,02	7.179.170,31
Kennzahl	330,66%	246,42%

6.4 Ertragslage

	2023	2024	Differenz
Steuern und ähnliche Abgaben	0,00	0,00	0,00
Zuwendungen und allgemeine Umlagen	6.288.395,11	6.868.224,45	539.420,63
Schulumlage	1.681.200,00	1.605.900,00	-75.300,00
Kindergartenumlage	0,00	0,00	0,00
Amtsumlage	2.476.095,00	2.716.352,00	240.257,00
Schlüsselzuweisungen übergem. Aufgaben	402.861,00	356.575,00	-46.286,00
Zuweisung Pauschalfinanzierung/Tagespflege	1.576.349,67	1.997.099,30	420.749,63
sonstige lfd. Zuweisungen	151.889,44	192.298,15	40.408,71
sonstige Erträge	1.323.322,57	1.006.575,58	-316.746,99
lfd. Erträge	7.611.717,68	7.874.800,03	263.082,35
Finanzerträge	196.286,77	439.968,12	243.681,35
Gesamterträge	7.808.004,45	8.314.768,15	506.763,70

	2023	2024	Differenz
Personalaufwendungen	0,00	738,00	738,00
Versorgungsaufwendungen	274,33	316,62	42,29
Aufwendungen für Sach- und Dienstleistungen	1.532.817,39	1.519.960,49	-12.856,90
Abschreibungen	342.123,55	364.243,58	22.120,03
Allgemeine Umlagen	0,00	0,00	0,00
Kreisumlage			0,00
Amtsumlage			0,00
aufgabenbezogene Umlagen	4.030.881,94	4.760.059,56	729.177,62
Schulumlage			0,00
Schulkostenbeiträge			0,00
Betriebskosten Kindergärten	1.576.349,67	1.997.099,30	420.749,63
Personalkostenerstattung an Gemeinde	2.454.532,27	2.762.960,26	308.427,99
sonstige Kostenbeteiligungen			0,00
Gewerbesteuerumlage			0,00
sonstige Aufwendungen	718.845,07	729.024,61	10.179,54
lfd. Aufwendungen	6.624.942,28	7.374.342,86	749.400,58
Finanzaufwendungen	0,00	0,00	0,00
Gesamtaufwendungen	6.624.942,28	7.374.342,86	749.400,58
Jahresergebnis	1.183.062,17	940.425,29	-242.636,88

6.5 Finanzlage

	2023	2024	Differenz
Barkasse	0,00	0,00	0,00
SPK Girokonto	1.281.070,84	744.263,71	-536.807,13
Volksbank Girokonto	398.615,12	1.008.334,30	609.719,18
Kassenmittel Amt	0,00	0,00	0,00
Kassenmittel Amt	900.000,00	2.300.000,30	1.400.000,30
Mietkaution Gebühren	0,00	0,00	0,00
Summe liquide Mittel	2.579.685,96	4.052.598,31	1.472.912,35
Anfangsbestand liquide Mittel	1.689.758,66	2.579.685,96	889.927,30
Einzahlungen	8.264.307,52	8.988.477,78	724.170,26
lfd. Verwaltungstätigkeit	8.050.354,93	8.554.880,83	504.525,90
Investitionstätigkeit	213.952,59	433.596,95	219.644,36
Finanzierungstätigkeit	0,00	0,00	0,00
Auszahlungen	7.374.380,22	7.515.565,43	141.185,21
lfd. Verwaltungstätigkeit	7.088.410,73	6.763.453,52	-324.957,21
Investitionstätigkeit	285.969,49	752.111,91	466.142,42
Finanzierungstätigkeit	0,00	0,00	0,00
Saldo gesamt	889.927,30	1.472.912,35	582.985,05
Kassenkredit			
Endbestand liquide Mittel	2.579.685,96	4.052.598,31	1.472.912,35
liquide Mittel der Gemeinden	19.430.715,74	16.285.759,18	-3.144.956,56
liquide Mittel gesamt	22.010.401,70	20.338.357,49	-1.672.044,21

Die finanziellen Mittel des Amtes ohne amtsangehörige Gemeinden haben sich um

1.472.912,35

erhöht.

Barliquidität

Die Liquidität gilt als ausreichend, wenn die liquiden Mittel mindestens so hoch oder höher sind, wie die kurzfristigen Verbindlichkeiten.

	liquide Mittel	4.052.598,31
*	100	
÷	kurzfristige Verbindlichkeiten	1.575,65
	Kennzahl	257.201,68

einzugsbedingte Liquidität

Diese Kennziffer erhält Bedeutung, wenn die Barliquidität unter 100 % ist. Sie gibt an, wie viel Prozent der kurzfristigen Verbindlichkeiten durch flüssige Mittel und Forderungen abgedeckt sind bzw. innerhalb bestimmter Fristen abgedeckt werden können.

	liquide Mittel	4.052.598,31
	Forderungen	3.256,63
*	100	
÷	kurzfristige Verbindlichkeiten	1.575,65
	Kennzahl	257.408,37

6.6 Jahresabschluss

Das Haushaltsjahr schließt mit einem Jahresgewinn von **940.425,29** EUR ab.

Abschluss laut Haushaltsplan **115.000,00** EUR

Das Haushaltsjahr hat somit eine Verbesserung von **825.425,29** EUR erfahren.

Dieses Ergebnis ist im wesentlichen durch folgende Erträge/Aufwendungen bedingt:

Erträge

Produkt	Bezeichnung	HH-Plan	Abschluss	mehr/minder
111004	Vollstreckungsgebühren	11.000,00	20.451,50	9.451,50
111005	Mieten	8.400,00	14.787,83	6.387,83
122000	Erstattung Mieten	13.000,00	2.200,00	-10.800,00
122000	Verwaltungsgebühren	2.000,00	8.010,35	6.010,35
122001	Sonstige Erträge	20.000,00	-14.448,05	-34.448,05
122001	Mieten und Nutzungsentschädigungen	280.000,00	342.074,12	62.074,12
122001	Integrationspauschale	25.000,00	127.244,43	102.244,43
122200	Verwaltungsgebühren	65.000,00	89.314,44	24.314,44
218200	Zuweisung von der Gemeinde Lensahn aus übergemeindlichen Mitteln	354.000,00	336.575,00	-17.425,00
218200	Sonstige Erträge	9.100,00	15.138,92	6.038,92
218200	Erträge aus der Auflösung von Sonderposten aus Zuweisungen	68.500,00	74.876,46	6.376,46
218200	Schulkostenbeiträge nach § 111 Schulgesetz	102.400,00	108.873,60	6.473,60
218200	Lernmittelerstattungen	5.100,00	14.138,49	9.038,49
218200	Zuweisungen u. Zuschüsse für lfd. Zwecke vom Land	50.000,00	65.053,72	15.053,72
218200	Verkaufserlöse Mensa	45.700,00	62.502,49	16.802,49
311000	Periodenfremder Ertrag aus abgeschriebenen Forderungen	0,00	36.718,31	36.718,31
361100	Zuweisung Pauschalfinanzierung/Tagespflege vom Kreis	1.500.000,00	1.997.099,30	497.099,30
424001	Förderung des Sports	111.700,00	104.904,95	-6.795,05
534000	Erträge aus Photovoltaikanlage o.ä.	0,00	8.408,18	8.408,18
547000	Versicherungsschäden	100,00	5.251,47	5.151,47
611000	Amtsumlage	2.727.800,00	2.716.352,00	-11.448,00
612000	Zinserträge	150.000,00	439.968,12	289.968,12

Aufwendungen

Produkt	Bezeichnung	HH-Plan	Abschluss	mehr/minder
111001	Kopier- und Druckkosten	11.400,00	1.171,02	-10.228,98
111001	Bewirtschaftungskosten	60.000,00	35.089,07	-24.910,93
111001	Unterhaltung Grundstück und bauliche Anlagen	50.000,00	15.872,60	-34.127,40
111005	Bewirtschaftungskosten	26.400,00	8.799,98	-17.600,02
111006	EDV-Kosten	130.900,00	161.961,28	31.061,28
122000	Mieten	13.000,00	0,00	-13.000,00
122001	Bewirtschaftungskosten	150.000,00	178.345,99	28.345,99
122001	Mieten und Nutzungsentschädigungen	180.000,00	156.816,94	-23.183,06
218200	Sachaufwendungen für die Mensa	45.000,00	68.446,98	23.446,98
218200	Unterhaltung Gerät und Ausrüstung	10.000,00	30.662,01	20.662,01
218200	Abschreibungen auf Sachanlagen	164.900,00	183.894,06	18.994,06
218200	Abschreibungen Sammelposten	22.200,00	38.559,41	16.359,41
218200	Anteil an der Schülerbeförderung	100.000,00	90.561,99	-9.438,01
218200	Lehr- und Unterrichtsmittel	55.000,00	44.897,97	-10.102,03
218200	Nutzung der Sportanlagen der Gemeinde Lensahn	64.300,00	32.653,41	-31.646,59
218200	Sanierungsarbeiten	120.000,00	72.959,22	-47.040,78
218200	Bewirtschaftungskosten	420.000,00	332.271,35	-87.728,65
218200	Unterhaltung Grundstück und bauliche Anlagen	210.000,00	112.659,90	-97.340,10
361100	Betriebskostenzuschuss Pauschalfinanzierung/Tag	1.500.000,00	1.997.099,30	497.099,30
361100	Auflösung gewährter Zuschüsse	18.100,00	29.336,92	11.236,92
363120	Geschäftsaufwendungen	7.300,00	66,11	-7.233,89
424001	Bewirtschaftungskosten	152.100,00	126.646,70	-25.453,30
575000	Werbung	29.000,00	20.547,22	-8.452,78
div.	Personalkostenerstattung an die Gemeinde Lensahn	2.713.900,00	2.762.960,26	49.060,26

Vorgänge von besonderer Bedeutung

Bezeichnung	Betrag
Leasingraten iPads	789,58
iPads Sitzungsdienst	7.175,84
Mobilwohnheim Asyl	537.974,14
Erweiterungsbau Schule	28.337,33

Nebelmaschine / Amtswehrführer	2.461,63
Notebook Brandschutzerziehung	1.306,03
Geschwindigkeitsmessanlage	2.450,81
<u>Investitionen Kindergärten</u>	
Gaderobenbänke	4.383,57
Umbau FEG Kita	281.824,27
Spende Förderverein Schule zur Bepflanzung	853,86
Büromöbel Rathaus	9.206,20
Software	15.838,53
EDV-Ausstattung Rathaus	8.080,48
EDV-Ausstattung Schule	52.644,41
Aufsitzmäher Schule	7.324,45
Möbel Schule	5.674,16
Sitzgruppe Grünes Klassenzimmer /Schule	16.422,00
Tischbohrmaschine / Schule	2.609,00
Kühlschrank Schule	3.619,27
Summe	988.975,56

6.7 Abwicklung des Jahresabschlusses

Gemäß § 92 Abs. 3 Satz 2 Gemeindeordnung beschliesst die Gemeindevertretung über die Verwendung des Jahresüberschusses oder die Behandlung des Jahresfehlbetrages.

Der Jahresüberschuss beträgt 940.425,29 Euro (siehe 6.6 dieses Berichtes)

Jahresüberschuss

Gemäß § 26 Abs. 2 Gemeindehaushaltsverordnung sind Jahresüberschüsse der Ergebnismittelbildung oder Allgemeinen Mittelbildung zuzuführen, sofern sie nicht zur Abdeckung von vorgetragenen Jahresfehlbeträgen benötigt werden.

vorgetragener Jahresfehlbetrag	0,00
Jahresüberschuss	940.425,29
verbleibender Jahresüberschuss	940.425,29

Inanspruchnahme der Ausgleichsrücklage beim Jahresfehlbetrag

Gemäß § 25 Abs. 3 Gemeindehaushaltsverordnung muss bei Inanspruchnahme der Ausgleichsrücklage nach § 26 Abs. 1 Satz 2 GemHVO die allgemeine Rücklage einen Bestand in Höhe von mindestens 20 Prozent der Bilanzsumme des Jahresabschlusses der Gemeinde aufweisen.

	Stand 31.12. 2024	%-Anteil	mögliche Zuführung	Stand 31.12. 2025
Allgemeine Rücklage	5.990.368,36	21,21	0,00	5.990.368,36
Bilanzsumme	28.249.783,12			
Ausgleichsrücklage	248.376,66		940.425,29	1.188.801,95

Jahresfehlbetrag

Jahresfehlbeträge sollen nach § 26 Abs. 4 Gemeindehaushaltsverordnung aus der Ausgleichsrücklage ausgeglichen werden. Ist ein Ausgleich aus der Ausgleichsrücklage nicht möglich kann der Ausgleich aus der Allgemeinen Mittelbildung nach fünf Jahren erfolgen.

	Stand 31.12. 2024	Jahres- fehlbetrag	Stand 31.12. 2025
Allgemeine Rücklage	5.990.368,36		5.990.368,36
Ausgleichsrücklage	248.376,66	0,00	248.376,66
vorgetragener Jahresfehlbetrag	0,00	0,00	0,00

6.8 Entwicklung des Amtes

Bei Betrachtung der Erträge des Amtes Lensahn ist festzustellen, dass die Erträge zu

82,60 % aus Umlagen und Zuweisungen bestehen.

	Euro	%-Anteil
Steuern und ähnliche Abgaben	0,00	0,00
Zuwendungen und allgemeine Umlagen	6.868.224,45	82,60
Schulumlage	1.605.900,00	23,38
Kindergartenumlage	0,00	0,00
Amtsumlage	2.716.352,00	39,55
Schlüsselzuweisungen übergem. Aufgaben	356.575,00	5,19
Zuweisung Pauschalfinanzierung/Tagespflege	1.997.099,30	29,08
sonstige lfd. Zuweisungen	192.298,15	2,80
sonstige Erträge	1.006.575,58	12,11
Finanzerträge	439.968,12	5,29
Gesamterträge	8.314.768,15	100,00

Die Finanzierung des Amtes erfolgt zum überwiegenden Teil aus Umlagen und Zuweisungen, da dem Amt die Abgabenhöhe fehlt. Lediglich im Bereich der Gebühren für ihre Leistungen sind noch Erträge zu erzielen.

Im Bereich der Umlagen ist die Amtsumlage mit **39,55** % die größte Ertragsposition.

Die Schulumlage dient zur Deckung der Schullasten. Die Kindergartenumlage entfällt ab 2021.

Bei den Schlüsselzuweisungen handelt es sich um den Anteil für die Grund- und Gemeinschaftsschule und die Großsporthalle. Das Aufkommen aus den Schlüsselzuweisungen wird jährlich durch das Land festgesetzt und gemäß Beschluss der Gemeindevertretung Lensahn auf übergemeindliche Einrichtungen verteilt.

	Euro	%-Anteil
Personalaufwendungen	738,00	0,01
Versorgungsaufwendungen	316,62	0,00
Aufwendungen für Sach- und Dienstleistungen	1.519.960,49	20,61
Abschreibungen	364.243,58	4,94
Umlagen	4.760.059,56	64,56
Betriebskosten Kindergärten	1.997.099,30	41,96
Personalkostenerstattung an Gemeinde	2.762.960,26	58,04
sonstige Aufwendungen	729.024,61	9,89
Finanzaufwendungen	0,00	0,00
Gesamtaufwendungen	7.374.342,86	100,01

Die Aufwendungen sind überwiegend durch

• Personalkostenerstattung an die Gemeinde	2.762.960,26
• Grund- und Gemeinschaftsschule	1.922.556,54
• Kindergärten	1.997.099,30
	6.682.616,10

beeinflusst. Damit sind bereits **90,62** % der Aufwendungen belegt.

6.9 Entwicklung der Abschlüsse

	Allgemeine Rücklage	Ergebnis- rücklage	Berich- tigungen	Vortrag Fehlbetrag	Jahres- abschluss	Eigen- kapital
Stand per 31.12.2009	2.265.740,27	339.861,05		0,00	0,00	2.605.601,32
Stand per 31.12.2010	2.265.740,27	339.861,05	30.029,97	0,00	280.386,09	2.916.017,38
Stand per 31.12.2011	2.349.582,31	566.435,07		0,00	263.177,62	3.179.195,00
Stand per 31.12.2012	2.591.799,42	587.395,58		0,00	376.640,93	3.555.835,93
Stand per 31.12.2013	2.907.886,07	647.949,86	2,00	0,00	311.839,82	3.867.677,75
Stand per 31.12.2014	3.140.706,23	726.971,52	2,00	0,00	386.458,87	4.254.138,62
Stand per 31.12.2015	3.468.962,06	785.176,56		0,00	145.823,02	4.399.961,64
Stand per 31.12.2016	3.532.721,12	867.240,52		0,00	-53.921,01	4.346.040,63
Stand per 31.12.2017	3.532.721,12	813.319,51		0,00	101.778,98	4.447.819,61
Stand per 31.12.2018	3.532.721,12	915.098,49		0,00	313.829,04	4.761.648,65
Stand per 31.12.2019	3.532.721,12	1.228.927,53		0,00	294.597,72	5.056.246,37
Stand per 31.12.2020	3.827.318,84	1.228.927,53		0,00	-35.556,58	5.020.689,79
Stand per 31.12.2021	3.827.318,84	1.193.370,95		0,00	12.862,50	5.033.552,29
Stand per 31.12.2022	3.827.318,84	1.206.233,45		0,00	22.130,56	5.055.682,85
Stand per 31.12.2023	3.532.721,12	1.523.525,25		0,00	1.183.062,17	6.239.308,54

	Allgemeine Rücklage	Ausgleichs- rücklage	Berich- tigungen	Vortrag Fehlbetrag	Jahres- abschluss	Eigen- kapital
Neuverteilung EK 01.01.2024	5.990.368,36	248.376,66		0,00		6.238.745,02
Stand per 31.12.2024	5.990.368,36	248.376,66		0,00	940.425,29	7.179.170,31

Aufrechnung**30.033,97****4.543.535,02**

	Allgemeine Rücklage	Ausgleichs- rücklage	Berich- tigungen	Vortrag Fehlbetrag	Jahres- abschluss	Eigen- kapital
Stand per 31.12.2025	5.990.368,36	1.188.801,95		0,00	9.800,00	7.188.970,31
Stand per 31.12.2026	5.990.368,36	1.198.601,95		0,00	3.600,00	7.192.570,31
Stand per 31.12.2027	5.990.368,36	1.202.201,95		0,00	13.400,00	7.205.970,31
Stand per 31.12.2028	5.990.368,36	1.215.601,95		0,00	13.200,00	7.219.170,31

Lensahn den
aufgestellt: 20.05.2025

Mira Voß

Michael Robien
Amtsvorssteher