

## **Schlussbilanz**

**Gemeinde Manhagen**


**2021**



## Inhaltsverzeichnis

<b>Schlussbilanz</b>	<b>Seite</b>
Erläuterungen	1
Vollständigkeitserklärung	9
Bilanz mit Anhang	15
Anlagenspiegel	55
Ergebnisrechnung	61
Teilergebnisrechnung	65
Finanzrechnung	131
Teilfinanzrechnung	139
Planablauf	207
Mehraufwendungen	231
Forderungsspiegel	235
Forderungen	239
Verbindlichkeitspiegel	241
Verbindlichkeiten	245
Lagebericht	247





**Erläuterungen**  
**Gemeinde Manhagen**  
**2021**



## 1. Allgemeines

Gemäß § 92 Gemeindeordnung prüft der Finanzausschuss den Jahresabschluss und den Lagebericht mit allen Unterlagen dahingehend, ob

1. der Haushaltsplan eingehalten ist,
2. die einzelnen Rechnungsbeträge sachlich und rechnerisch vorschriftsmäßig begründet und belegt worden sind,
3. bei den Erträgen, Aufwendungen, Einzahlungen und Auszahlungen sowie bei der Vermögens- und Schuldenverwaltung nach den geltenden Vorschriften verfahren worden ist,
4. das Vermögen und die Schulden richtig nachgewiesen worden sind,
5. der Anhang zum Jahresabschluss vollständig und richtig ist,
6. der Lagebericht zum Jahresabschluss vollständig und richtig ist.

Der Finanzausschuss kann die Prüfung nach seinem pflichtgemäßen Ermessen beschränken und auf die Vorlage einzelner Prüfungsunterlagen verzichten, d.h. die Prüfung kann sich auf Stichproben beschränken.

Die vorliegende Schlussbilanz teilt sich in die Bereiche:

- Erläuterungen mit Protokoll der Prüfung der Schlussbilanz
- Vollständigkeitserklärung
- Bilanz mit Anhang
- Anlagenspiegel
- Ergebnisrechnung
- Teilergebnisrechnung
- Finanzrechnung
- Teilfinanzrechnung
- Planablauf

- Mehraufwendungen
- Forderungsspiegel
- Verbindlichkeiten
- Einzelnachweis Forderungen und Verbindlichkeiten
- Lagebericht



## 2. Prüfung

In der Sitzung des Finanzausschusses der Gemeinde Manhagen am \_\_\_\_\_  
wurden folgende Prüfungen durchgeführt:

### 1. Prüfung der Bilanz

1.1 Die Bilanz entspricht der Gliederung nach § 48 GemHVO-Doppik

1.2 Die Schlussbilanz ist ausgeglichen

Aktiva	990.573,62	EUR
Passiva	990.573,62	EUR

1.3 Die Fortschreibung der Werte sind in der Anlage zur Bilanz erläutert und stimmen mit der Bilanz überein.

Folgende Bilanzpositionen wurden überprüft:

---



---



---



---



---

### 2. Prüfung der Ergebnisrechnung

2.1 Verwendung des Jahresabschlusses des Vorjahres

Der Jahresgewinn / Jahresverlust des Vorjahres sollte gemäß Beschluss der Gemeindevertretung vom 07.06.2021 wie folgt verwendet werden:

	Stand 01.01.	Abschluss	Stand 31.12.
Allgemeine Rücklage	567.939,98	0,00	567.939,98
Ergebnisrücklage	256.008,42	33.173,53	289.181,95
Vortrag Jahresfehlbetrag	0,00	0,00	0,00

Die ordnungsgemäße Verwendung des Jahresabschlusses wurde festgestellt.

## 2.2 Im laufenden Jahr wurde das folgende Ergebnis festgestellt

Erträge	523.533,73
Finanzerträge	0,00
<b>Gesamtsumme der Erträge</b>	<b>523.533,73</b>
Aufwendungen	505.400,79
Finanzaufwendungen	0,00
<b>Gesamtsumme der Aufwendungen</b>	<b>505.400,79</b>
<b>Jahresergebnis</b>	<b>18.132,94</b>

## 2.3 Die Belege der folgenden Produktsachkonten wurden geprüft

---

---

---

---

---

---

### 3. Prüfung der Finanzrechnung

	2020	2021	Differenz
Barkasse	0,00	0,00	0,00
SPK Girokonto	204.138,01	237.516,45	33.378,44
Volksbank Girokonto	87.193,85	55.484,63	-31.709,22
Kassenmittel Amt	120.000,00	0,00	-120.000,00
Kassenmittel Amt	100.000,00	270.000,00	170.000,00
Postbank Hamburg Girokonto	0,00	0,00	0,00
<b>Summe liquide Mittel</b>	<b>511.331,86</b>	<b>563.001,08</b>	<b>51.669,22</b>
<b>Anfangsbestand liquide Mittel</b>	<b>459.989,37</b>	<b>511.331,86</b>	<b>51.342,49</b>
<b>Einzahlungen</b>	<b>504.901,32</b>	<b>523.484,20</b>	<b>18.582,88</b>
lfd. Verwaltungstätigkeit	498.749,26	523.484,20	24.734,94
Investitionstätigkeit	6.152,06	0,00	-6.152,06
Finanzierungstätigkeit	0,00	0,00	0,00
<b>Auszahlungen</b>	<b>453.558,83</b>	<b>471.814,98</b>	<b>18.256,15</b>
lfd. Verwaltungstätigkeit	444.422,94	468.901,86	24.478,92
Investitionstätigkeit	9.135,89	2.913,12	-6.222,77
Finanzierungstätigkeit	0,00	0,00	0,00
<b>Saldo gesamt</b>	<b>51.342,49</b>	<b>51.669,22</b>	<b>326,73</b>
Kassenkredit			0,00
<b>Endbestand liquide Mittel</b>	<b>511.331,86</b>	<b>563.001,08</b>	<b>51.669,22</b>

Die finanziellen Mittel der Gemeinde haben sich um

**51.669,22**

**erhöht.**

Die Ein- und Auszahlungen stimmen mit der Finanzrechnung überein.

**4. Folgende sonstige Prüfungen wurden durchgeführt:**

---

---

---

---

---

---


---

Vorsitzende(r) des Finanzausschusses

Bürgermeister

**5. Beschlussvorschlag**

1. Die Bilanz entspricht den Vorschriften der GemHVO-Doppik, insbesondere der Gliederung nach § 48 GemHVO-Doppik.
2. Beanstandungen, die sich auf die Vermögens-, Finanz- und Ertragslage wesentlich auswirken, haben sich nicht ergeben.
3. Das Vermögen und die Schulden sind richtig nachgewiesen worden.
4. Der Anhang zur Bilanz ist vollständig und richtig.
5. Die Schlussbilanz wird gemäß Anlage zu dieser Niederschrift festgestellt.
6. **Der Jahresgewinn von 18.132,94 Euro wird der Allgemeinen Rücklage zugeführt.**



## **Vollständigkeitserklärung**

**Gemeinde Manhagen**

**2021**



## **Vollständigkeitserklärung der Gemeinde Manhagen zur Schlussbilanz 2021**

### **Aufklärungen und Nachweise**

1. Für eine sorgfältige Prüfung sind die notwendigen Nachweise und Informationen vollständig und nach bestem Wissen und Gewissen zur Verfügung gestellt worden.

### **Buchführung, Inventar, Zahlungsabwicklung**

1. Die zum Verständnis der Buchführung erforderlichen Ordner, Belege und sonstigen Unterlagen sind zur Verfügung gestellt worden. Zu den Unterlagen gehören neben den Ordnern der Finanzbuchhaltung insbesondere Verträge und Schriften von besonderer Bedeutung.
2. In den Unterlagen der Finanzbuchhaltung sind alle buchungspflichtigen Geschäftsvorfälle erfasst und belegt. Zu den Belegen gehören alle für die richtige und vollständige Ermittlung der Ansprüche und Verpflichtungen zugrunde zu legenden Nachweise (begründende Unterlagen).
3. Die nach § 33 Abs. 7 GemHVO-Doppik erforderliche Beachtung der Grundsätze ordnungsgemäßer Buchführung bei der Nutzung automatisierter Datenverarbeitung
  - Einsatz fachlich geprüfter und freigegebener Verfahren
  - vollständige und richtige Erfassung der erforderlichen Daten
  - Dokumentation, wer welche Daten von wem wann eingegeben wurden
  - kein unbefugter Eingriff in das automatisierte Verfahren
  - Sicherung der Daten vor Verlust und unbefugter Veränderung
  - Die Daten bis zum Ablauf der Aufbewahrungsfrist (sechs Jahre nach Ablauf des Jahres in dem Abschluss festgestellt wurde) lesbar und maschinell auswertbar sein
  - Signaturen müssen während der Aufbewahrungsfrist nachprüfbar sein
  - Nachweis der Ansprüche und Verpflichtungen müssen bis zum Ablauf der Aufbewahrungsfrist verfügbar bleiben
  - Trennung zwischen Administration und Erledigung von Aufgaben der

## Finanzbuchhaltung

wurde sichergestellt.

4. Die Grundsätze ordnungsmäßiger Inventur wurden beachtet und alle im wirtschaftlichen Eigentum stehenden Vermögensgegenstände und die Schulden sind erfasst worden.
5. Die nach § 36 GemHVO-Doppik erforderlichen Regelungen zu Sicherheitsstandards und interner Aufsicht wurden erlassen und sind in aktueller Fassung vorgelegt worden. Die Aufsicht über die Finanzbuchhaltung wurde von Herrn Bendt (Leitung der Finanzabteilung) wahrgenommen.

## **Eröffnungsbilanz und Anhang**

1. Die Eröffnungsbilanz beinhaltet alle bilanzierungspflichtigen Vermögenswerte, Verpflichtungen, Rückstellungen, Wagnisse und periodengerechten Abgrenzungen. Der Anhang enthält alle erforderlichen Angaben.
2. Zu berücksichtigende Ereignisse nach dem Bilanzstichtag bestehen nicht.
3. Umstände, die der Vermittlung eines den tatsächlichen Verhältnissen entsprechenden Bildes der Vermögens, Schulden, Ertrags- und Finanzlage entgegenstehen, bestehen nicht.
4. Derivative Finanzinstrumente bestanden nicht am Eröffnungsbilanzstichtag.
5. Verträge, die für die Beurteilung der Vermögens-, Schulden-, Ertrags- und Finanzlage der Gemeinde Manhagen von Bedeutung sind oder werden können (z. B. wegen ihres Gegenstands, ihrer Laufzeit, möglicher Verpflichtungen oder aus anderen Gründen), sind unter Ziffer 3.7 des Anhangs zur Eröffnungsbilanz vollständig aufgeführt.
6. Die finanziellen Verpflichtungen aus diesen Verträgen sowie sonstige, wesentliche finanzielle Verpflichtungen sind - soweit sie nicht in der Bilanz



erscheinen - im Anhang unter Ziffer 3.7 Verfahrensrückstellung Posten der Passivseite angegeben.


7. Rechtsstreitigkeiten und sonstige Auseinandersetzungen, die für die Beurteilung der Vermögens-, Schulden-, Ertrags- und Finanzlage von Bedeutung sind, lagen am Stichtag nicht vor.

Manhagen,

Gemeinde Manhagen  
Der Bürgermeister

Andreas Kröger





**Bilanz mit Anhang**  
**Gemeinde Manhagen**  
**2021**



## A Allgemeines

Gemäß § 44 GemHVO-Doppik hat die Gemeinde zum Schluss eines jeden Haushaltsjahres unter Beachtung der Grundsätze ordnungsgemäßer Buchführung und den Maßgaben der GemHVO-Doppik einen Jahresabschluss zu erstellen.

Der Jahresabschluss besteht aus

- der Ergebnisrechnung
- der Finanzrechnung
- den Teilrechnungen
- der Bilanz
- dem Anhang und
- dem Lagebericht

Die Nutzungsdauer der Vermögensgegenstände richtet sich nach den Verwaltungsvorschriften über Abschreibungen von abnutzbaren Vermögensgegenständen des Anlagevermögens der Gemeinden vom 08.01.2014 (Amtsblatt S. 38).

<b>Aktiva</b>	<b>01.01.2021</b>	<b>31.12.2021</b>
	€	€
<b>1. Anlagevermögen</b>	<b>449.080,76</b>	<b>427.207,65</b>
1.1. Immaterielle Vermögensgegenstände	0,00	0,00
<b>1.2 Sachanlagen</b>	<b>396.093,24</b>	<b>374.220,13</b>
<b>1.2.1 Unbebaute Grundstücke und grundstücksgleiche Rechte</b>	<b>5.624,32</b>	<b>5.624,32</b>
1.2.1.1 Grünflächen	0,00	0,00
1.2.1.2 Ackerland	1.682,89	1.682,89
1.2.1.3 Wald, Forsten	20,16	20,16
1.2.1.4 Sonstige unbebaute Grundstücke	3.921,27	3.921,27
<b>1.2.2 Bebaute Grundstücke und grundstücksgleiche Rechte</b>	<b>263.100,56</b>	<b>254.969,12</b>
1.2.2.1 Kinder- und Jugendeinrichtungen	0,00	0,00
1.2.2.2 Schulen	0,00	0,00
1.2.2.3 Wohnbauten	0,00	0,00
1.2.2.4 Sonstige Dienst-, Geschäfts- u. Betriebsgebäude	263.100,56	254.969,12
<b>1.2.3 Infrastrukturvermögen</b>	<b>57.708,41</b>	<b>57.687,41</b>
1.2.3.1 Grund und Boden des Infrastrukturvermögens	57.649,41	57.649,41
1.2.3.2 Brücken und Tunnel	0,00	0,00
1.2.3.3 Gleisanlagen mit Streckenausrüstung u. Sicherheitsanlagen	0,00	0,00
1.2.3.4 Entwässerungs- u. Abwasserbeseitigungsanlagen	0,00	0,00
1.2.3.5 Straßennetze mit Wegen, Plätzen und Verkehrslenkungsanl.	55,00	38,00
1.2.3.6 Sonstige Bauten des Infrastrukturvermögens	4,00	0,00
<b>1.2.4 Bauten auf fremdem Grund u. Boden</b>	<b>0,00</b>	<b>0,00</b>
<b>1.2.5 Kunstgegenstände, Kulturdenkmäler</b>	<b>2,00</b>	<b>1,00</b>
<b>1.2.6 Maschinen und technische Anlagen, Fahrzeuge</b>	<b>66.378,51</b>	<b>53.096,04</b>
1.2.6.1 Fahrzeuge	37.903,83	29.835,81
1.2.6.2 Maschinen	15,00	12,00
1.2.6.3 Technische Anlagen	19.581,50	15.636,49
1.2.6.4 Sammelposten zwischen 150 und 1.000 EUR	8.878,18	7.611,74
<b>1.2.7 Betriebs- und Geschäftsausstattung</b>	<b>3.279,44</b>	<b>2.842,24</b>
<b>1.2.8 Geleistete Anzahlungen, Anlagen im Bau</b>	<b>0,00</b>	<b>0,00</b>
1.2.8.1 Hochbaumaßnahmen	0,00	0,00
1.2.8.2 Tiefbaubaumaßnahmen	0,00	0,00
1.2.8.3 sonstige Baumaßnahmen	0,00	0,00
1.2.8.4 Anzahlungen auf Sachanlagen	0,00	0,00

<b>Aktiva</b>	<b>01.01.2021</b>	<b>31.12.2021</b>
	€	€
<b>1.3 Finanzanlagen</b>	<b>52.987,52</b>	<b>52.987,52</b>
1.3.1 Anteile an verbundenen Unternehmen	0,00	0,00
1.3.2 Beteiligungen	52.987,52	52.987,52
1.3.3 Sondervermögen	0,00	0,00
<b>1.3.4 Ausleihungen</b>	<b>0,00</b>	<b>0,00</b>
1.3.4.1 an verbundene Unternehmen, Beteiligungen, Sondervermögen	0,00	0,00
1.3.4.2 Sonstige Ausleihungen	0,00	0,00
<b>1.3.5 Wertpapiere des Anlagevermögens</b>	<b>0,00</b>	<b>0,00</b>
	€	€
<b>2. Umlaufvermögen</b>	<b>514.981,71</b>	<b>563.334,84</b>
<b>2.1 Vorräte</b>	<b>0,00</b>	<b>0,00</b>
2.1.1 Roh-, Hilfs- und Betriebsstoffe,	0,00	0,00
2.1.2 unfertige Erzeugnisse, unfertige Leistungen,	0,00	0,00
2.1.3 fertige Erzeugnisse und Waren,	0,00	0,00
2.1.4 Geleistete Anzahlungen	0,00	0,00
<b>2.2 Forderungen und sonstige Vermögensgegenstände</b>	<b>514.981,71</b>	<b>563.334,84</b>
<b>2.2.1 Öffentlich-rechtliche Forderungen</b>	<b>514.772,36</b>	<b>563.334,84</b>
2.2.1.1 aus Dienstleistungen	0,00	0,00
2.2.1.2 sonstige	3.440,50	282,73
2.2.1.3 negative Verbindlichkeiten	0,00	51,03
2.2.1.4 Forderungen gegen das Amt aus liquiden Mitteln	511.331,86	563.001,08
<b>2.2.2 Privatrechtliche Forderungen</b>	<b>209,35</b>	<b>0,00</b>
2.2.2.1 Privatrechtliche Forderungen aus Dienstleistungen	209,35	0,00
2.2.2.2 sonstige	0,00	0,00
2.2.2.3 negative Verbindlichkeiten		
<b>2.2.3 Sonstige Vermögensgegenstände</b>	<b>0,00</b>	<b>0,00</b>
<b>2.2.4 Wertberichtigungen</b>	<b>0,00</b>	<b>0,00</b>
<b>2.3 Wertpapiere des Umlaufvermögens</b>	<b>0,00</b>	<b>0,00</b>
<b>2.4 Liquide Mittel</b>	<b>0,00</b>	<b>0,00</b>
<b>3. Aktive Rechnungsabgrenzung</b>	<b>14,62</b>	<b>31,13</b>
3.1 Zahlungen für das Folgejahr	0,00	31,13
3.2 Baukostenzuschüsse	0,00	0,00
3.3 Zuschüsse an Vereine und Verbände	0,00	0,00
	964.077,09	990.573,62

<b>Passiva</b>	<b>01.01.2021</b>	<b>31.12.2021</b>
	€	€
<b>4. Eigenkapital</b>	<b>857.121,93</b>	<b>875.254,87</b>
4.1 Allgemeine Rücklage	567.939,98	567.939,98
4.2 Sonderrücklage	0,00	0,00
4.3 Ergebnisrücklage	256.008,42	289.181,95
4.4 vorgetragener Jahresfehlbetrag	0,00	0,00
4.5 Jahresüberschuss/Jahresfehlbetrag	33.173,53	18.132,94
<b>5. Sonderposten</b>	<b>104.566,60</b>	<b>99.098,92</b>
5.1 für aufzulösende Zuschüsse	4.943,12	4.814,30
5.2 für aufzulösende Zuweisungen	99.623,48	94.284,62
<b>5.3 für Beiträge</b>	<b>0,00</b>	<b>0,00</b>
5.3.1 aufzulösende Beiträge	0,00	0,00
5.3.2 nicht aufzulösende Beiträge	0,00	0,00
5.4 für Gebührenaussgleich	0,00	0,00
5.5 für Treuhandvermögen	0,00	0,00
5.6 für Dauergrabpflege	0,00	0,00
5.7 für sonstige Sonderposten	0,00	0,00
<b>6. Rückstellungen</b>	<b>0,00</b>	<b>0,00</b>
6.1 Pensionsrückstellung	0,00	0,00
6.2 Beihilferückstellung	0,00	0,00
6.3 Altersteilzeitrückstellung	0,00	0,00
6.4 Rückstellung für später entstehende Kosten	0,00	0,00
6.5 Altlastenrückstellung	0,00	0,00
6.6 Steuerrückstellung	0,00	0,00
6.7 Verfahrensrückstellung	0,00	0,00
6.8 Finanzausgleichsrückstellung	0,00	0,00
6.9 Instandhaltungsrückstellung	0,00	0,00
6.10 Rückstellungen für im Haushaltsjahr empfangene Lieferungen und Leistungen, für die keine Rechnung vorliegt und der Rechnungsbetrag nicht bekannt ist	0,00	0,00
6.11 Sonstige andere Rückstellungen	0,00	0,00
<b>7. Verbindlichkeiten</b>	<b>2.388,56</b>	<b>16.168,80</b>
7.1 Anleihen	0,00	0,00
<b>7.2 Verbindlichkeiten aus Krediten für Investitionen</b>	<b>0,00</b>	<b>0,00</b>



7.2.1 von verbundenen Unternehmen, Beteiligungen, Sondervermögen	0,00	0,00
7.2.2 vom öffentlichen Bereich	0,00	0,00
7.2.3 vom privaten Kreditmarkt	0,00	0,00
7.3 Verbindlichkeiten aus Kassenkrediten	0,00	0,00
7.4 Verbindlichkeiten aus Vorgängen, die Kreditaufnahmen wirtschaftlich gleichkommen	0,00	0,00
<b>7.5 Verbindlichkeiten aus Lieferungen und Leistungen</b>	<b>2.388,56</b>	<b>14.168,80</b>
7.5.1 aus Lieferungen und Leistungen	2.388,56	14.117,77
7.5.2 negative Forderungen	0,00	51,03
7.6 Verbindlichkeiten aus Transferleistungen	0,00	0,00
<b>7.7 Sonstige Verbindlichkeiten</b>	<b>0,00</b>	<b>2.000,00</b>
7.7.1 Sicherheiten	0,00	2.000,00
7.7.2 vorzeitige Zahlungen aus dem Vorjahr	0,00	0,00
7.7.3 Verbindlichkeiten gegen das Amt aus liquiden Mitteln	0,00	0,00
<b>8. Passive Rechnungsabgrenzung</b>	<b>0,00</b>	<b>51,03</b>
	964.077,09	990.573,62

## Nachrichtlich:

1. Summe der übertragenen Ermächtigungen für Aufwendungen nach § 23 Abs. 1 GemHVO-Doppik	0,00
2. Summe der übertragenen Ermächtigungen für Auszahlungen für Investitionen und Investitionsförderungsmaßnahmen nach § 23 Abs. 2 GemHVO-Doppik	12.900,00
3. Summe der von der Gemeinde übernommenen Bürgschaften (Wert zum Bilanzstichtag)	0,00

**1.1 Immaterielle Vermögensgegenstände**

Bilanz Nr.	Konto	Kontobezeichnung	01.01.2021	Änderung	31.12.2021
			Betrag (€)		Betrag (€)
1.1.	0100000	Erworbene Software incl. Lizenzen	0,00		0,00
<b>Gesamtsumme</b>			<b>0,00</b>		<b>0,00</b>

**1.2.1 Unbebaute Grundstücke und grundstücksgleiche Rechte**

Bilanz Nr.	Konto	Kontobezeichnung	01.01.2021	Änderung	31.12.2021
			Betrag (€)		Betrag (€)
1.2.1.1	0210000	Grünflächen	0,00		0,00
1.2.1.2	0220000	Ackerland	1.682,89		1.682,89
1.2.1.3	0230000	Wald, Forsten	20,16		20,16
1.2.1.4	0240000	Sonstige unbebaute Grundstücke	3.921,27		3.921,27
<b>Gesamtsumme</b>			<b>5.624,32</b>	<b>0,00</b>	<b>5.624,32</b>

**1.2.2 Bebaute Grundstücke und grundstücksgleiche Rechte**

Bilanz Nr.	Konto	Kontobezeichnung	01.01.2021	Änderung	31.12.2021
			Betrag (€)		Betrag (€)
<b>1.2.2.1</b>	<b>Kinder- und Jugendeinrichtungen</b>		<b>0,00</b>	<b>0,00</b>	<b>0,00</b>
	0321000	Grund und Boden	0,00		0,00
	0322000	Gebäude, Aufbauten und Betriebsvorrichtungen	0,00		0,00
<b>1.2.2.2</b>	<b>Schulen</b>		<b>0,00</b>	<b>0,00</b>	<b>0,00</b>
	0331000	Grund und Boden	0,00		0,00
	0332000	Gebäude, Aufbauten und Betriebsvorrichtungen	0,00		0,00
<b>1.2.2.3</b>	<b>Wohnbauten</b>		<b>0,00</b>	<b>0,00</b>	<b>0,00</b>
	0311000	Grund und Boden	0,00		0,00
	0312000	Gebäude, Aufbauten und Betriebsvorrichtungen	0,00		0,00
<b>1.2.2.4</b>	<b>Sonstige Dienst-, Geschäfts- u. Betriebsgebäude</b>		<b>263.100,56</b>	<b>-8.131,44</b>	<b>254.969,12</b>
	0341000	Grund und Boden	5.593,36		5.593,36
	0342*	Gebäude, Aufbauten und Betriebsvorrichtungen	257.507,20		249.375,76
		Abschreibungen		-8.131,44	
<b>Gesamtsumme</b>			<b>263.100,56</b>	<b>-8.131,44</b>	<b>254.969,12</b>

<b>1.2.3. Infrastrukturvermögen</b>			<b>01.01.2021</b>	<b>Änderung</b>	<b>31.12.2021</b>
Bilanz Nr.	Konto	Kontobezeichnung	Betrag (€)		Betrag (€)
1.2.3.1	0410000	Grund und Boden des Inf.strukturvermögens	57.649,41		57.649,41
1.2.3.2	0420000	Brücken und Tunnel	0,00		0,00
1.2.3.3	0430000	Gleisanlagen mit Streckenausrüstung und Sicherheitsanlagen	0,00		0,00
1.2.3.4	0440000	Entwässerungs- u. Abwasserbeseitigungsanlagen	0,00		0,00
1.2.3.5	0450000	Straßennetze mit Wegen, Plätzen und Verkehrslenkungsanlagen	55,00	-17,00	38,00
		Abgang Folgeinventur Verkehrszeichen		-17,00	
1.2.3.6	0460000	Sonstige Bauten des Infrastrukturvermögens	4,00	-4,00	0,00
		Abgang Folgeinventur Bepflanzung		-4,00	
<b>Gesamtsumme</b>			<b>57.708,41</b>	<b>-42,00</b>	<b>57.687,41</b>

**1.2.4 Bauten auf fremdem Grund u. Boden**

Bilanz Nr.	Konto	Kontobezeichnung	01.01.2021	Änderung	31.12.2021
			Betrag (€)		Betrag (€)
<b>Gesamtsumme</b>			<b>0,00</b>		<b>0,00</b>

**1.2.5 Kunstgegenstände, Kulturdenkmäler**

Bilanz Nr.	Konto	Kontobezeichnung	01.01.2021	Änderung	31.12.2021
			Betrag (€)		Betrag (€)
1.2.5	0600000	Gedenkstein Dorfstraße	1,00		1,00
		Kunstgegenstände			
		Kulturdenkmäler			
		Fahne Feuerwehr Kameradschaftskasse	1,00	-1,00	0,00
<b>Gesamtsumme</b>			<b>2,00</b>		<b>1,00</b>

**1.2.6 Maschinen und technische Anlagen, Fahrzeuge**

Bilanz Nr.	Konto	Kontobezeichnung	01.01.2021	Änderung	31.12.2021
			Betrag (€)		Betrag (€)
1.2.6.1	0710000	Fahrzeuge	37.903,83	-8.068,02	<b>29.835,81</b>
		Abschreibungen		-8.068,02	
1.2.6.2	0720000	Maschinen	15,00	-3,00	<b>12,00</b>
		Folgeinventur		-3,00	
1.2.6.3	0730000	Technische Anlagen	19.581,50	-3.945,01	<b>15.636,49</b>
		Folgeinventur		-817,75	
		Abschreibungen		-3.127,26	
1.2.6.4	0791000	Sammelposten zwischen 150 und 1.000 €	8.878,18	-1.266,44	<b>7.611,74</b>
		Einsatzschutzkleidung Feuerwehr		2.330,02	
		Ausrüstung Feuerwehr		583,10	
		Abschreibungen		-4.179,56	
<b>Gesamtsumme</b>			<b>66.378,51</b>	<b>-13.282,47</b>	<b>53.096,04</b>



**1.2.7 Betriebs- und Geschäftsausstattung**

Bilanz Nr.	Konto	Kontobezeichnung	01.01.2021	Änderung	31.12.2021
			Betrag (€)		Betrag (€)
1.2.7	0800000	Betriebs- und Geschäftsausstattung	3.279,44	-437,20	<b>2.842,24</b>
		Folgeinventur		-4,00	
		Abschreibungen		-433,20	
<b>Gesamtsumme</b>			<b>3.279,44</b>	<b>-437,20</b>	<b>2.842,24</b>

**1.2.8 Geleistete Anzahlungen, Anlagen im Bau**

Bilanz Nr.	Konto	Kontobezeichnung	01.01.2021	Änderung	31.12.2021
			Betrag (€)		Betrag (€)
1.2.8.1	0951000	Hochbaumaßnahmen	0,00		0,00
1.2.8.2	0952000	Tiefbaubaumaßnahmen	0,00		<b>0,00</b>
1.2.8.3	0953000	sonstige Baumaßnahmen	0,00		0,00
1.2.8.4	0954000	Anzahlungen auf Sachanlagen	0,00		0,00
<b>Gesamtsumme</b>			<b>0,00</b>	<b>0,00</b>	<b>0,00</b>

<b>1.3 Finanzanlagen</b>			<b>01.01.2021</b>	<b>Änderung</b>	<b>31.12.2021</b>
Bilanz Nr.	Konto	Kontobezeichnung	Betrag (€)		Betrag (€)
1.3.1	<b>1011000</b>	<b>Anteile an verbundenen Unternehmen</b>	0,00		0,00
1.3.2	<b>1111000</b>	<b>Beteiligungen</b>	<b>52.987,52</b>		<b>52.987,52</b>
		Energiebetriebe Amt Lensahn	49.987,52		49.987,52
		Breitbandversorgung ZV Ostholstein	3.000,00		3.000,00
1.3.3	<b>1210000</b>	<b>Sondervermögen</b>	0,00		0,00
1.3.4	<b>131</b>	<b>Ausleihungen</b>	<b>0,00</b>		<b>0,00</b>
		verbundene Unternehmen	0,00		0,00
		sonstige Ausleihungen	0,00		0,00
1.3.5	<b>14</b>	<b>Wertpapiere des Anlagevermögens</b>	0,00		0,00
<b>Gesamtsumme</b>			<b>52.987,52</b>		<b>52.987,52</b>

**2.1 Vorräte**

Bilanz Nr.	Konto	Kontobezeichnung	01.01.2021	Änderung	31.12.2021
			Betrag (€)		Betrag (€)
2.1.1	151/152/ 153	Roh-, Hilfs- und Betriebsstoffe,	0,00		0,00
2.1.2	1551000	unfertige Erzeugnisse, unfertige Leistungen,	0,00		0,00
2.1.3	1551000	fertige Erzeugnisse und Waren,	0,00		0,00
2.1.4	157	Geleistete Anzahlungen	0,00		0,00
<b>Gesamtsumme</b>			<b>0,00</b>		<b>0,00</b>

**2.2 Forderungen und sonstige Vermögensgegenstände**

Bilanz Nr.	Konto	Kontobezeichnung	01.01.2021	Änderung	31.12.2021
			Betrag (€)		Betrag (€)
	<b>16</b>	<b>Öffentlich-rechtliche Forderungen</b>	<b>514.772,36</b>	<b>48.562,48</b>	<b>563.334,84</b>
2.2.1.1	1611	aus Dienstleistungen			
2.2.1.2	1691	sonstige	3.440,50	-3.157,77	282,73
2.2.1.3	1699999	negative Verbindlichkeiten	0,00	51,03	51,03
2.2.1.4	1859003	Forderungen gegen das Amt aus liquiden Mitteln	511.331,86	51.669,22	563.001,08
	<b>17</b>	<b>Privatrechtliche Forderungen</b>	<b>209,35</b>	<b>-209,35</b>	<b>0,00</b>
2.2.2.1	1711	aus Dienstleistungen	209,35	-209,35	0,00
2.2.2.2	1791	sonstige	0,00	0,00	0,00
2.2.2.3	1719999	negative Verbindlichkeiten	0,00	0,00	0,00
	<b>178</b>	<b>Sonstige Vermögensgegenstände</b>	<b>0,00</b>	<b>0,00</b>	<b>0,00</b>
2.2.3.1	1781	sonstige Vermögensgegenstände	0,00	0,00	0,00
		<b>Gesamtsumme</b>	<b>514.981,71</b>	<b>48.353,13</b>	<b>563.334,84</b>
2.2.4.1	2111000	Wertberichtigungen			
		<b>Gesamtsumme</b>	<b>514.981,71</b>	<b>48.353,13</b>	<b>563.334,84</b>
nachrichtlich Forderungen im engeren Sinn:					
1611		ö.r. Forderungen aus Dienstleistungen	0,00	0,00	0,00
1691		sonstige öffentlich-rechtliche Forderungen	3.440,50	-3.106,74	333,76
1711		Privatr. Forderungen aus Dienstleistungen	209,35	-209,35	0,00
1791		sonstige privatrechtliche Forderungen	0,00	0,00	0,00
		<b>Summe</b>	<b>3.649,85</b>	<b>-3.316,09</b>	<b>333,76</b>

<b>öffentlich-rechtliche Forderungen</b>						
Produkt	Dst.lstg. 1611	sonstige 1691	negative 1699999	Summe ohne liq. Mittel	liquide Mittel 1850007	Summe
111004				0,00	563.001,08	563.001,08
551000				0,00		0,00
611000		279,88	51,03	330,91		330,91
612000		2,85		2,85		2,85
<b>Summe</b>	<b>0,00</b>	<b>282,73</b>	<b>51,03</b>	<b>333,76</b>	<b>563.001,08</b>	<b>563.334,84</b>

<b>privat-rechtliche Forderungen</b>						
Produkt	Dst.lstg. 1711	sonstige 1791	negative 1719999	Summe ohne liq. Mittel		Summe
126001				0,00		0,00
541001				0,00		0,00
<b>Summe</b>	<b>0,00</b>	<b>0,00</b>	<b>0,00</b>	<b>0,00</b>	<b>0,00</b>	<b>0,00</b>

<b>sonstige Vermögensgegenstände</b>						
Produkt		sonstige 178		Summe ohne liq. Mittel		Summe
<b>Summe</b>	<b>0,00</b>	<b>0,00</b>	<b>0,00</b>	<b>0,00</b>	<b>0,00</b>	<b>0,00</b>

<b>Gesamtsumme</b>				<b>333,76</b>	<b>563.001,08</b>	<b>563.334,84</b>
--------------------	--	--	--	---------------	-------------------	-------------------

**2.3 Wertpapiere des Umlaufvermögens**

Bilanz Nr.	Konto	Kontobezeichnung	01.01.2021	Änderung	31.12.2021
			Betrag (€)		Betrag (€)
<b>Gesamtsumme</b>			<b>0,00</b>		<b>0,00</b>

**2.4 Liquide Mittel**

Bilanz Nr.	Konto	Kontobezeichnung	01.01.2021	Änderung	31.12.2021
			Betrag (€)		Betrag (€)
		Barkasse	0,00	0,00	0,00
		SPK Girokonto	204.138,01	33.378,44	237.516,45
		Volksbank Girokonto	87.193,85	-31.709,22	55.484,63
		Kassenmittel Amt	120.000,00	-120.000,00	0,00
		Kassenmittel Amt	100.000,00	170.000,00	270.000,00
<b>Gesamtsumme</b>			<b>511.331,86</b>	<b>51.669,22</b>	<b>563.001,08</b>

Diese Angaben sind nur nachrichtlich. Der hier ausgewiesene Gesamtbetrag ist als Forderung gegenüber dem Amt Lensahn unter 2.2.1.4 ausgewiesen.



**3. Aktive Rechnungsabgrenzungsposten**

Bilanz Nr.	Konto	Kontobezeichnung	01.01.2021	Änderung	31.12.2021
			Betrag (€)		Betrag (€)
3.1	1900000	Zahlungen für das Folgejahr	14,62	16,51	31,13
3.2	1991900	Baukostenzuschüsse	0,00		<b>0,00</b>
		Auflösungen		0,00	
3.3	1991900	Zuschüsse an Vereine und Verbände	0,00		0,00
<b>Gesamtsumme</b>			<b>14,62</b>	<b>16,51</b>	<b>31,13</b>

<b>4. Eigenkapital</b>				<b>01.01.2021</b>	<b>Änderung</b>	<b>31.12.2021</b>
Bilanz Nr.	Konto	Kontobezeichnung		Betrag (€)		Betrag (€)
4.1	2010000	Allgemeine Rücklage		567.939,98		567.939,98
		Abwicklung Jahresabschluss Vorjahr			0,00	
4.2	202	Sonderrücklage		0,00		0,00
4.3	2030000	Ergebnisrücklage		256.008,42	33.173,53	<b>289.181,95</b>
		Abwicklung Jahresabschluss Vorjahr			33.173,53	
4.4	2040000	vorgetragener Jahresfehlbetrag		0,00		0,00
4.5	2050000	Jahresüberschuss/Jahresfehlbetrag		33.173,53	-15.040,59	18.132,94
		Abwicklung Jahresabschluss Vorjahr			-33.173,53	
		Jahresabschluss			18.132,94	
<b>Gesamtsumme</b>				<b>857.121,93</b>	<b>18.132,94</b>	<b>875.254,87</b>

<b>5. Sonderposten</b>					
Bilanz Nr.	Konto	Kontobezeichnung	<b>01.01.2021</b>	<b>Änderung</b>	<b>31.12.2021</b>
			Betrag (€)		Betrag (€)
5.1	2310000	für aufzulösende Zuschüsse	4.943,12	-128,82	<b>4.814,30</b>
		Auflösungen		-128,82	
5.2	2320000	für aufzulösende Zuweisungen	99.623,48	-5.338,86	<b>94.284,62</b>
		Auflösungen		-5.338,86	
5.3	<b>233</b>	<b>für Beiträge</b>	<b>0,00</b>	<b>0,00</b>	<b>0,00</b>
5.3.1	2331000	aufzulösende	0,00		<b>0,00</b>
		Auflösungen		0,00	
5.3.2	2332000	nicht aufzulösende	0,00		0,00
5.4	2340000	für Gebührenaussgleich	0,00		0,00
5.5	2350000	für Treuhandvermögen	0,00		0,00
5.6	2360000	für Dauergrabpflege	0,00		0,00
5.7	2390000	für sonstige Sonderposten	0,00		0,00
<b>Gesamtsumme</b>			<b>104.566,60</b>	<b>-5.467,68</b>	<b>99.098,92</b>

**6. Rückstellungen**

Bilanz Nr.	Konto	Kontobezeichnung	01.01.2021	Änderung	31.12.2021
			Betrag (€)		Betrag (€)
6.1	2511000	Pensionsrückstellung	0,00		0,00
		Zuführung			
		Auflösung			
6.2	2512000	Beihilferückstellung	0,00		0,00
		Zuführung			
		Auflösung			
6.3	2810000	Altersteilzeitrückstellung	0,00		0,00
		Zuführung			
		Auflösung			
6.4	2610000	Rückstellung für später entstehende Kosten	0,00		0,00
		Zuführung			
		Auflösung			
6.5	2620000	Altlastenrückstellung	0,00		0,00
		Zuführung			
		Auflösung			
6.6	2820000	Steuerrückstellung	0,00		0,00
		Zuführung			
		Auflösung			
6.7	2830000	Verfahrensrückstellung	0,00		0,00
		Zuführung			

## Auflösung

6.8	2840000	Finanzausgleichsrückstellung	0,00	0,00
-----	---------	------------------------------	------	------

Zuführung

Auflösung

6.9	2700000	Instandhaltungsrückstellung	0,00	0,00
-----	---------	-----------------------------	------	------

Zuführung

Auflösung

6.10	2850000	für im HH-jahr empfangene Lieferungen und Leistungen, für die keine Rechnung vorliegt und der Rechnungsbetrag nicht bekannt ist	0,00	0,00
------	---------	---	------	------

Zuführung

Auflösung

6.11	2890000	Sonstige andere Rückstellungen	0,00	0,00
------	---------	--------------------------------	------	------

Zuführung

Auflösung

---

**Gesamtsumme**
**0,00****0,00**

**7.1 Anleihen**

Bilanz Nr.	Konto	Kontobezeichnung	01.01.2021	Änderung	31.12.2021
			Betrag (€)		Betrag (€)
<b>Gesamtsumme</b>			<b>0,00</b>		<b>0,00</b>

<b>7.2 Verbindlichkeiten aus Krediten für Investitionen</b>			<b>01.01.2021</b>	<b>Änderung</b>	<b>31.12.2021</b>
Bilanz Nr.	Konto	Kontobezeichnung	Betrag (€)		Betrag (€)
<b>7.2.1</b>		<b>von verbundenen Unternehmen , Beteiligungen und Sondervermögen</b>	<b>0,00</b>		<b>0,00</b>
			0,00		0,00
<b>7.2.2</b>		<b>vom öffentlichen Bereich</b>	<b>0,00</b>		<b>0,00</b>
	3210	Bund	0,00		0,00
	3211	Land	0,00		0,00
	3212	Gemeinden und Gemeindeverbände	0,00		0,00
	3213	von Zweckverbänden und dgl.	0,00		0,00
	3214	vom sonstigen öffentlichen Bereich	0,00		0,00
<b>7.2.3</b>		<b>vom privaten Kreditmarkt</b>	<b>0,00</b>		<b>0,00</b>
	3217	von Kreditinstituten	0,00		0,00
	3218	vom sonstigen inländischen Bereich	0,00		0,00
	3219	vom sonstigen ausländischen Bereich	0,00		0,00
<b>Gesamtsumme</b>			<b>0,00</b>		<b>0,00</b>

**7.3 Verbindlichkeiten aus Kassenkrediten**

Bilanz Nr.	Konto	Kontobezeichnung	01.01.2021	Änderung	31.12.2021
			Betrag (€)		Betrag (€)
		Barkasse	0,00	0,00	0,00
		SPK Girokonto	204.138,01	33.378,44	237.516,45
		Volksbank Girokonto	87.193,85	-31.709,22	55.484,63
		Kassenmittel Amt	120.000,00	-120.000,00	0,00
		Kassenmittel Amt	100.000,00	170.000,00	270.000,00
<b>Gesamtsumme</b>			<b>511.331,86</b>	<b>51.669,22</b>	<b>563.001,08</b>

Diese Angaben sind nur nachrichtlich. Der hier ausgewiesene Gesamtbetrag ist als Forderung gegenüber dem Amt Lensahn unter 2.2.1.4 ausgewiesen.



**7.4 Verbindlichkeiten aus Vorgängen, die Kreditaufnahmen wirtschaftlich gleichkommen**

Bilanz Nr.	Konto	Kontobezeichnung	01.01.2021	Änderung	31.12.2021
			Betrag (€)		Betrag (€)
<b>Gesamtsumme</b>			<b>0,00</b>		<b>0,00</b>

**7.5 Verbindlichkeiten aus Lieferungen und Leistungen**

Bilanz Nr.	Konto	Kontobezeichnung	01.01.2021	Änderung	31.12.2021
			Betrag (€)		Betrag (€)
7.5.1	3511xxx	aus Lieferungen und Leistungen	2.388,56	11.729,21	14.117,77
7.5.2	3599999	negative Forderungen	0,00	51,03	51,03
<b>Gesamtsumme</b>			<b>2.388,56</b>		<b>14.168,80</b>

**7.6 Verbindlichkeiten aus Transferleistungen**

Bilanz Nr.	Konto	Kontobezeichnung	01.01.2021	Änderung	31.12.2021
			Betrag (€)		Betrag (€)
<hr/>					
<hr/>					
		<b>Gesamtsumme</b>	<b>0,00</b>		<b>0,00</b>
<hr/>					

**7.7 Sonstige Verbindlichkeiten**

Bilanz Nr.	Konto	Kontobezeichnung	01.01.2021	Änderung	31.12.2021
			Betrag (€)		Betrag (€)
<b>7.7.1</b>	<b>3791</b>	<b>Sicherheiten</b>	<b>0,00</b>	<b>0,00</b>	<b>2.000,00</b>
	3791004	Sicherheiten	0,00		0,00
	3791007	Spenden	0,00	2.000,00	2.000,00
	3791008	Mietsicherheiten	0,00	0,00	0,00
		Einzahlung		0,00	
		Auszahlung		0,00	
7.7.2	3791999	vorzeitige Zahlungen aus dem Vorjahr	0,00		0,00
7.7.3	3792003	Verbindlichkeiten gegen das Amt aus liquiden Mitteln	0,00		0,00
<b>Gesamtsumme</b>			<b>0,00</b>	<b>0,00</b>	<b>2.000,00</b>

Produkt	<b>Verbindlichkeiten aus Lieferung und Leistung</b>				Summe	Umgliederung	Summe
	3511001	3511006	3511007	3511010	ohne Umgliedg.		
111000		745,00			745,00		745,00
111001	432,00				432,00		432,00
126001		383,64		328,54	712,18		712,18
331000		160,00			160,00		160,00
361100	7.445,11				7.445,11		7.445,11
541000	4.623,48				4.623,48		4.623,48
611000					0,00	51,03	51,03
<b>Summe</b>	<b>12.500,59</b>	<b>1.288,64</b>	<b>0,00</b>	<b>328,54</b>	<b>14.117,77</b>	<b>51,03</b>	<b>14.168,80</b>

**8. Passive Rechnungsabgrenzung**

Bilanz Nr.	Konto	Kontobezeichnung	<b>01.01.2021</b>	<b>Änderung</b>	<b>31.12.2021</b>
			Betrag (€)		Betrag (€)
	3911000	Verbindlichkeiten aus Zahlungsleistungen	0,00	51,03	<b>51,03</b>
		Zahlungen für Folgejahr		51,03	
<b>Gesamtsumme</b>			<b>0,00</b>		<b>51,03</b>

**Verträge, die für die Beurteilung der Vermögens-, Schulden- Ertrags- und Finanzlage der Gemeinde von Bedeutung sind**

Gesamt

Jahres-  
betrag

---

Es liegen keine entsprechenden Verträge vor.

**Derivate**

Es liegen keine entsprechenden Verträge vor.

## Aufstellung der übertragenen Haushaltsermächtigungen

Produktkonto	Ermächtigung aus Vorjahren				Ermächtigung lfd. Jahr			Gesamt (5+8)	gebucht	Rest (9-10)	Übertrag Folgejahr
	Vortrag	Umbuchung	Abgang	Gesamt (2+3-4)	HH-Ansatz	apl/üpl.	Gesamt (6+7)				
1	2	3	4	5	6	7	8	9	10	11	12
<b>Übertragene Aufwendungen nach § 23 Abs. 1 GemHVO-Doppik</b>											
221000.5452000 Schulkostenbeiträge gemäß § 111 Schulgesetz	3.407,90			3.407,90	4.000,00		4.000,00	7.407,90		7.407,90	0,00
<b>Summe</b>	<b>3.407,90</b>	<b>0,00</b>	<b>0,00</b>	<b>3.407,90</b>	<b>4.000,00</b>	<b>0,00</b>	<b>4.000,00</b>	<b>7.407,90</b>	<b>0,00</b>	<b>7.407,90</b>	<b>0,00</b>

<b>Übertragene Auszahlungen nach § 23 Abs. 2 GemHVO-Doppik</b>											
126001.0342200 Gebäude, Aufbauten und Betriebsvorr. Bei sonst. Geb.	4.500,00			4.500,00	0,00		0,00	4.500,00		4.500,00	0,00
126001.0891000 Sammelposten zwischen 150 und 1.000 Euro	2.168,23			2.168,23	0,00		0,00	2.168,23		2.168,23	0,00
126100.0710400 Fahrzeuge, Feuerwehr und Katastrophenschutz	5.695,88			5.695,88	0,00		0,00	5.695,88		5.695,88	0,00
541000.0953030 Anteil Sanierung Oberflächenentwässerung	0,00			0,00	12.900,00		12.900,00	12.900,00		12.900,00	12.900,00
551001.0791000 Sammelposten zwischen 150 und 1.000 Euro	900,00			900,00	0,00		0,00	900,00		900,00	0,00
551001.0800000 Betriebs- u. Geschäftsausstattung über 1.000 Euro	15.200,00			15.200,00	0,00		0,00	15.200,00		15.200,00	0,00
551001.0891000 Sammelposten zwischen 150 und 1.000 Euro	3.900,00			3.900,00	0,00		0,00	3.900,00		3.900,00	0,00
<b>Summe</b>	<b>32.364,11</b>	<b>0,00</b>	<b>0,00</b>	<b>32.364,11</b>	<b>12.900,00</b>	<b>0,00</b>	<b>12.900,00</b>	<b>45.264,11</b>	<b>0,00</b>	<b>45.264,11</b>	<b>12.900,00</b>

<b>Übertragene Einzahlungen nach § 23 Abs. 1 GemHVO-Doppik</b>											
	0,00			0,00			0,00	0,00		0,00	
<b>Summe</b>	<b>0,00</b>	<b>0,00</b>	<b>0,00</b>	<b>0,00</b>	<b>0,00</b>	<b>0,00</b>	<b>0,00</b>	<b>0,00</b>	<b>0,00</b>	<b>0,00</b>	<b>0,00</b>




Bezeichnung	Stand am 01.01.	Zugang	Abgang	Stand am 31.12.
<b>Anteile an verbundenen Unternehmen</b>	<b>0,00</b>	<b>0,00</b>	<b>0,00</b>	<b>0,00</b>
<b>Beteiligungen</b>	<b>52.987,52</b>	<b>0,00</b>	<b>0,00</b>	<b>52.987,52</b>
Energiebetriebe Amt Lensahn	49.987,52			49.987,52
Breitbandversorgung ZV Ostholstein	3.000,00			3.000,00
<b>Sondervermögen</b>	<b>0,00</b>	<b>0,00</b>	<b>0,00</b>	<b>0,00</b>

Manhagen, den

---

Bürgermeister





**Anlagenspiegel**  
**Gemeinde Manhagen**  
**2021**



## Anlagenspiegel zur Schlussbilanz 2021

Gemeinde Manhagen



Anlagevermögen	Anschaffungs- und Herstellkosten					Abschreibungen				Restbuchwert am Ende des Wirtschaftsjahres	Restbuchwert am Ende des vorangegangenen Wirtschaftsjahres	Kennzahlen	
	Anfangsstand	Zugang	Abgang	Umbuchungen	Endstand	Anfangsstand	Zugang, d.h. Abschreibungen im Haushaltsjahr	Abgang, d.h. angesammelte Abschreibungen auf die in Spalte 4 ausgewiesenen Abgänge	Endstand			Durchschnittlicher Abschreibungssatz	Durchschnittlicher Restbuchwert
	EUR	EUR	EUR	EUR	EUR	EUR	EUR	EUR	EUR	EUR	EUR	v.H.	v.H.
1	2	3	4	5	6	7	8	9	10	11	12	13	14
<b>1 Immaterielle Vermögensgegenstände</b>	<b>0,00</b>	<b>0,00</b>	<b>0,00</b>	<b>0,00</b>	<b>0,00</b>	<b>0,00</b>	0,00	0,00	0,00	<b>0,00</b>	<b>0,00</b>	<b>0,00</b>	<b>0,00</b>
<b>2 Sachanlagen</b>	<b>675.008,73</b>	<b>2.913,12</b>	<b>8.193,67</b>	<b>0,00</b>	<b>669.728,18</b>	<b>278.915,49</b>	<b>23.939,48</b>	<b>7.346,92</b>	<b>295.508,05</b>	<b>374.220,13</b>	<b>396.093,24</b>	<b>3,57</b>	<b>55,88</b>
2.1 Unbebaute Grundstücke und grundstücksgleiche Rechte	5.624,32	0,00	0,00	0,00	5.624,32	0,00	0,00	0,00	0,00	5.624,32	5.624,32	0,00	100,00
2.1.1 Grünflächen (021)	0,00	0,00	0,00	0,00	0,00	0,00	0,00	0,00	0,00	0,00	0,00	0,00	0,00
2.1.2 Ackerland (022)	1.682,89	0,00	0,00	0,00	1.682,89	0,00	0,00	0,00	0,00	1.682,89	1.682,89	0,00	100,00
2.1.3 Wald, Forsten (023)	20,16	0,00	0,00	0,00	20,16	0,00	0,00	0,00	0,00	20,16	20,16	0,00	100,00
2.1.4 Sonstige unbebaute Grundstücke (029)	3.921,27	0,00	0,00	0,00	3.921,27	0,00	0,00	0,00	0,00	3.921,27	3.921,27	0,00	100,00
2.2 Bebaute Grundstücke und grundstücksgleiche Rechte	428.393,92	0,00	0,00	0,00	428.393,92	165.293,36	8.131,44	0,00	173.424,80	254.969,12	263.100,56	1,90	59,52
2.2.1 Kinder- und Jugendeinrichtungen	0,00	0,00	0,00	0,00	0,00	0,00	0,00	0,00	0,00	0,00	0,00	0,00	0,00
2.2.1.1 Grund und Boden (0321)	0,00	0,00	0,00	0,00	0,00	0,00	0,00	0,00	0,00	0,00	0,00	0,00	0,00
2.2.1.2 Gebäude, Aufbauten und Betriebsvorrichtungen (0322)	0,00	0,00	0,00	0,00	0,00	0,00	0,00	0,00	0,00	0,00	0,00	0,00	0,00
2.2.2 Schulen	0,00	0,00	0,00	0,00	0,00	0,00	0,00	0,00	0,00	0,00	0,00	0,00	0,00
2.2.2.1 Grund und Boden (0331)	0,00	0,00	0,00	0,00	0,00	0,00	0,00	0,00	0,00	0,00	0,00	0,00	0,00
2.2.2.2 Gebäude, Aufbauten und Betriebsvorrichtungen (0332)	0,00	0,00	0,00	0,00	0,00	0,00	0,00	0,00	0,00	0,00	0,00	0,00	0,00

## Anlagenspiegel zur Schlussbilanz 2021

Gemeinde Manhagen



Anlagevermögen	Anschaffungs- und Herstellkosten					Abschreibungen				Restbuchwert am Ende des Wirtschaftsjahres	Restbuchwert am Ende des vorangegangenen Wirtschaftsjahres	Kennzahlen	
	Anfangsstand	Zugang	Abgang	Umbuchungen	Endstand	Anfangsstand	Zugang, d.h. Abschreibungen im Haushaltsjahr	Abgang, d.h. angesammelte Abschreibungen auf die in Spalte 4 ausgewiesenen Abgänge	Endstand			Durchschnittlicher Abschreibungssatz	Durchschnittlicher Restbuchwert
	EUR	EUR	EUR	EUR	EUR	EUR	EUR	EUR	EUR	EUR	EUR	v.H.	v.H.
1	2	3	4	5	6	7	8	9	10	11	12	13	14
2.2.3 Wohnbauten	0,00	0,00	0,00	0,00	0,00	0,00	0,00	0,00	0,00	0,00	0,00	0,00	0,00
2.2.3.1 Grund und Boden (0311)	0,00	0,00	0,00	0,00	0,00	0,00	0,00	0,00	0,00	0,00	0,00	0,00	0,00
2.2.3.2 Gebäude, Aufbauten und Betriebsvorrichtungen (0312)	0,00	0,00	0,00	0,00	0,00	0,00	0,00	0,00	0,00	0,00	0,00	0,00	0,00
2.2.4 Sonst. Dienst-, Geschäfts- und Betriebsgebäude	428.393,92	0,00	0,00	0,00	428.393,92	165.293,36	8.131,44	0,00	173.424,80	254.969,12	263.100,56	1,90	59,52
2.2.4.1 Grund und Boden (0341)	5.593,36	0,00	0,00	0,00	5.593,36	0,00	0,00	0,00	0,00	5.593,36	5.593,36	1,90	59,52
2.2.4.2 Gebäude, Aufbauten und Betriebsvorrichtungen (0342)	422.800,56	0,00	0,00	0,00	422.800,56	165.293,36	8.131,44	0,00	173.424,80	249.375,76	257.507,20	1,92	58,98
2.3 Infrastrukturvermögen	58.183,32	0,00	426,24	0,00	57.757,08	474,91	0,00	405,24	69,67	57.687,41	57.708,41	0,00	99,88
2.3.1 Grund und Boden des Infrastrukturvermögens (041)	57.649,41	0,00	0,00	0,00	57.649,41	0,00	0,00	0,00	0,00	57.649,41	57.649,41	0,00	100,00
2.3.2 Brücken und Tunnel (042)	0,00	0,00	0,00	0,00	0,00	0,00	0,00	0,00	0,00	0,00	0,00	0,00	0,00
2.3.3 Gleisanlagen mit Streckenausrüstung und Sicherheitsanlagen (043)	0,00	0,00	0,00	0,00	0,00	0,00	0,00	0,00	0,00	0,00	0,00	0,00	0,00
2.3.4 Entwässerungs- und Abwasserbeseitigungsanlagen (044)	0,00	0,00	0,00	0,00	0,00	0,00	0,00	0,00	0,00	0,00	0,00	0,00	0,00
2.3.5 Straßennetz mit Wegen, Plätzen und Verkehrslenkungsanlagen (045)	220,89	0,00	113,22	0,00	107,67	165,89	0,00	96,22	69,67	38,00	55,00	0,00	35,29

## Anlagenspiegel zur Schlussbilanz 2021

Gemeinde Manhagen



Anlagevermögen	Anschaffungs- und Herstellkosten					Abschreibungen				Restbuchwert am Ende des Wirtschaftsjahres	Restbuchwert am Ende des vorangegangenen Wirtschaftsjahres	Kennzahlen	
	Anfangsstand	Zugang	Abgang	Umbuchungen	Endstand	Anfangsstand	Zugang, d.h. Abschreibungen im Haushaltsjahr	Abgang, d.h. angesammelte Abschreibungen auf die in Spalte 4 ausgewiesenen Abgänge	Endstand			Durchschnittlicher Abschreibungssatz	Durchschnittlicher Restbuchwert
	EUR	EUR	EUR	EUR	EUR	EUR	EUR	EUR	EUR	EUR	EUR	v.H.	v.H.
1	2	3	4	5	6	7	8	9	10	11	12	13	14
2.3.6 Sonstige Bauten des Infrastrukturvermögens (046)	313,02	0,00	313,02	0,00	0,00	309,02	0,00	309,02	0,00	0,00	4,00	0,00	0,00
2.4 Bauten auf fremden Grund und Boden (05)	0,00	0,00	0,00	0,00	0,00	0,00	0,00	0,00	0,00	0,00	0,00	0,00	0,00
2.5 Kunstgegenstände, Kulturdenkmäler (06)	2,11	0,00	1,11	0,00	1,00	0,11	0,00	0,11	0,00	1,00	2,00	0,00	100,00
2.6 Maschinen und technische Anlagen, Fahrzeuge (07)	170.865,67	2.913,12	7.090,96	0,00	166.687,83	104.487,16	15.374,84	6.270,21	113.591,79	53.096,04	66.378,51	9,22	31,85
2.7 Betriebs- und Geschäftsausstattung (08)	11.939,39	0,00	675,36	0,00	11.264,03	8.659,95	433,20	671,36	8.421,79	2.842,24	3.279,44	3,85	25,23
2.8 Geleistete Anzahlungen, Anlagen im Bau (09)	0,00	0,00	0,00	0,00	0,00	0,00	0,00	0,00	0,00	0,00	0,00	0,00	0,00
<b>3 Finanzanlagen</b>	<b>52.987,52</b>	<b>0,00</b>	<b>0,00</b>	<b>0,00</b>	<b>52.987,52</b>	<b>0,00</b>	<b>0,00</b>	<b>0,00</b>	<b>0,00</b>	<b>52.987,52</b>	<b>52.987,52</b>	<b>0,00</b>	<b>100,00</b>
3.1 Anteile an verbundenen Unternehmen (10)	0,00	0,00	0,00	0,00	0,00	0,00	0,00	0,00	0,00	0,00	0,00	0,00	0,00
3.2 Beteiligungen (11)	52.987,52	0,00	0,00	0,00	52.987,52	0,00	0,00	0,00	0,00	52.987,52	52.987,52	0,00	100,00
3.3 Sondervermögen (12)	0,00	0,00	0,00	0,00	0,00	0,00	0,00	0,00	0,00	0,00	0,00	0,00	0,00
3.4 Ausleihungen	0,00	0,00	0,00	0,00	0,00	0,00	0,00	0,00	0,00	0,00	0,00	0,00	0,00
3.4.1 Ausleihungen an verbundenen Unternehmen, Beteiligungen, Sondervermögen (1315)	0,00	0,00	0,00	0,00	0,00	0,00	0,00	0,00	0,00	0,00	0,00	0,00	0,00


# Anlagenspiegel zur Schlussbilanz 2021

Gemeinde Manhagen



Anlagevermögen	Anschaffungs- und Herstellkosten					Abschreibungen				Restbuchwert am Ende des Wirtschaftsjahres	Restbuchwert am Ende des vorangegangenen Wirtschaftsjahres	Kennzahlen	
	Anfangsstand	Zugang	Abgang	Umbuchungen	Endstand	Anfangsstand	Zugang, d.h. Abschreibungen im Haushaltsjahr	Abgang, d.h. angesammelte Abschreibungen auf die in Spalte 4 ausgewiesenen Abgänge	Endstand			Durchschnittlicher Abschreibungssatz	Durchschnittlicher Restbuchwert
	EUR	EUR	EUR	EUR	EUR	EUR	EUR	EUR	EUR	EUR	EUR	v.H.	v.H.
1	2	3	4	5	6	7	8	9	10	11	12	13	14
3.4.2 Sonstige Ausleihungen (131 ohne 1315)	0,00	0,00	0,00	0,00	0,00	0,00	0,00	0,00	0,00	0,00	0,00	0,00	0,00
3.5 Wertpapiere des Anlagevermögens (14)	0,00	0,00	0,00	0,00	0,00	0,00	0,00	0,00	0,00	0,00	0,00	0,00	0,00





**Ergebnisrechnung**  
**Gemeinde Manhagen**  
**2021**



**Ergebnisrechnung 2021**

Monate: 1 bis 13

Ertrags- und Aufwandsarten			Ergebnis des Vorjahres  in EUR	Fortge- schriebener Ansatz des Haushalts- jahres <sup>1</sup>  in EUR	Ist- Ergebnis des Haus- haltsjah- res  in EUR	Vergleich Ansatz / Ist (Spalte 5 Spalte 6)  in EUR	übertrage- ne Er- mächti- gungen <sup>2</sup>  in EUR
1 <sup>3</sup>	2 <sup>4</sup>	3	4	5	6	7	8
40	1	Steuern und ähnliche Abgaben	282.668,04	269.600,00	<b>298.967,02</b>	29.367,02-	-
41	2	+ Zuwendungen und allgemeine Umlagen	191.574,34	190.300,00	<b>206.968,53</b>	16.668,53-	-
42	3	+ Sonstige Transfererträge	0,00	0,00	<b>0,00</b>	0,00	-
43	4	+ öffentlich-rechtliche Leistungsentgelte	1.800,00	1.500,00	<b>300,00</b>	1.200,00	-
441, 442, 446	5	+ privatrechtliche Leistungsentgelte	1.860,58	13.100,00	<b>9.019,42</b>	4.080,58	-
448	6	+ Kostenerstattungen u. Kostenumlagen	0,00	100,00	<b>0,00</b>	100,00	-
45	7	+ sonstige Erträge	9.720,14	8.200,00	<b>8.278,76</b>	78,76-	-
471	8	+ aktivierte Eigenleistungen	0,00	0,00	<b>0,00</b>	0,00	-
472	9	+ / - Bestandveränderungen	0,00	0,00	<b>0,00</b>	0,00	-
	10	<b>= Erträge</b>	<b>487.623,10</b>	<b>482.800,00</b>	<b>523.533,73</b>	<b>40.733,73-</b>	<b>-</b>
50	11	Personalaufwendungen	574,50	2.500,00	<b>1.411,66</b>	1.088,34	0,00
51	12	+ Versorgungsaufwendungen	272,22	400,00	<b>269,45</b>	130,55	0,00
52	13	+ Aufwendungen für Sach- und Dienstleistungen	71.656,83	85.200,00	<b>57.976,52</b>	27.223,48	0,00
57	14	+ bilanzielle Abschreibungen	24.783,10	25.000,00	<b>23.939,48</b>	1.060,52	0,00
53	15	+ Transferaufwendungen	317.492,20	297.400,00	<b>299.944,16</b>	2.544,16-	0,00
54	16	+ sonstige Aufwendungen	39.250,72	133.707,90	<b>121.859,52</b>	11.848,38	0,00
	17	<b>= Aufwendungen</b>	<b>454.029,57</b>	<b>544.207,90</b>	<b>505.400,79</b>	<b>38.807,11</b>	<b>0,00</b>
	18	<b>= Ergebnis der laufenden Verwaltungstätigkeit (=Zeilen 10 / 17)</b>	<b>33.593,53</b>	<b>61.407,90-</b>	<b>18.132,94</b>	<b>79.540,84-</b>	<b>0,00</b>
46	19	+ Finanzerträge	0,00	0,00	<b>0,00</b>	0,00	-
55	20	- Zinsen und sonstige Finanzaufwendungen	420,00-	100,00-	<b>0,00</b>	100,00-	0,00
	21	<b>= Finanzergebnis (= Zeilen 19 und 20)</b>	<b>420,00-</b>	<b>100,00-</b>	<b>0,00</b>	<b>100,00-</b>	<b>0,00</b>
	22	<b>= Jahresergebnis<sup>5</sup>(= Zeilen 18 und 21)</b>	<b>33.173,53</b>	<b>61.507,90-</b>	<b>18.132,94</b>	<b>79.640,84-</b>	<b>0,00</b>

**Ergebnisrechnung 2021**

Monate: 1 bis 13

Nachrichtlich: Erträge und Aufwendungen aus internen Leistungsbeziehungen		Ergebnis des Vorjahres  in EUR	Fortge- schriebener Ansatz des Haushalts- jahres in EUR	<b>Ist- Ergebnis des Haus- haltsjah- res</b> in EUR	Vergleich Ansatz / Ist  in EUR
48	+ Erträge aus internen Leistungsbeziehungen	0,00	0,00	<b>0,00</b>	0,00
58	- Aufwendungen aus internen Leistungsbeziehungen	0,00	0,00	<b>0,00</b>	0,00
	Ergebnis aus internen Leistungsbeziehungen	0,00	0,00	<b>0,00</b>	0,00
Nachrichtlich: Nettoabschreibungsaufwand		Ergebnis des Vorjahres  in EUR	Fortge- schriebener Ansatz des Haushalts- jahres in EUR	<b>Ist- Ergebnis des Haus- haltsjah- res</b> in EUR	Vergleich Ansatz / Ist  in EUR
571+ 574	+ bilanzielle Abschreibung auf immaterielle Vermögensgegenstände und Sachanlagen sowie auf geleistete Zuwendungen	24.783,10	25.000,00	<b>23.939,48</b>	1.060,52
416+ 437	- Erträge aus der Auflösung von Sonderposten aus Zuschüssen und Zuweisungen sowie für Beiträge	4.951,53-	5.200,00-	<b>5.467,68-</b>	267,68
	Nettoabschreibungsaufwand	19.831,57	19.800,00	<b>18.471,80</b>	1.328,20

<sup>1</sup> Die fortgeschriebenen Planansätze umfassen:

- den Ansatz des Haushaltsjahres,
- die Veränderungen durch Nachträge,
- die Inanspruchnahme der ein- oder gegenseitigen Deckungsfähigkeit und
- übertragene Ermächtigungen aus Haushaltsvorjahren

Nicht erfasst vom fortgeschriebenen Planansatz sind die über- und außerplanmäßigen Aufwendungen und die zweckgebundenen Mehrerträge und entsprechende -aufwendungen.

<sup>2</sup> übertragene Ermächtigungen nach § 23 Abs. 1 GemHVO-Doppik ins Folgejahr

<sup>3</sup> Die Ziffern geben an, in welchen Kontengruppen und Kontenarten veranschlagt wurde.

<sup>4</sup> laufende Nummerierung der Zeile

<sup>5</sup> Jahresüberschuss / Jahresfehlbetrag

Teilergebnisrechnung<sup>1</sup> 2021

Monate: 1 bis 13

Produkt - 111000 - Gemeindeorgane

Ertrags- und Aufwandsarten			Ergebnis des Vorjahres	Fortge- schriebener Ansatz des Haushalts- jahres <sup>2</sup>	Ist- Ergebnis des Haus- haltsjah- res	Vergleich Ansatz / Ist (Spalte 5 Spalte 6)	übertrage- ne Er- mächti- gungen <sup>3</sup>
			in EUR	in EUR	in EUR	in EUR	in EUR
1 <sup>4</sup>	2 <sup>5</sup>	3	4	5	6	7	8
40	1	Steuern und ähnliche Abgaben	0,00	0,00	0,00	0,00	- 0,00
41	2	+ Zuwendungen und allgemeine Umlagen	0,00	0,00	0,00	0,00	- 0,00
42	3	+ sonstige Transfererträge	0,00	0,00	0,00	0,00	- 0,00
43	4	+ öffentlich-rechtliche Leistungsentgelte	0,00	0,00	0,00	0,00	- 0,00
441, 442, 446	5	+ privatrechtliche Leistungsentgelte	0,00	100,00	0,00	100,00	- 0,00
448	6	+ Kostenerstattungen u. Kostenumlagen	0,00	0,00	0,00	0,00	- 0,00
45	7	+ sonstige Erträge	0,00	0,00	0,00	0,00	- 0,00
471	8	+ aktivierte Eigenleistungen	0,00	0,00	0,00	0,00	- 0,00
472	9	+ / - Bestandveränderungen	0,00	0,00	0,00	0,00	- 0,00
	10	= <b>Erträge</b>	<b>0,00</b>	<b>100,00</b>	<b>0,00</b>	<b>100,00</b>	<b>-</b>
50	11	Personalaufwendungen	89,58	100,00	249,30	149,30	0,00
51	12	+ Versorgungsaufwendungen	0,00	100,00	0,00	100,00	0,00
52	13	+ Aufwendungen für Sach- und Dienstleistungen	0,00	700,00	215,64	484,36	0,00
57	14	+ bilanzielle Abschreibungen	0,00	0,00	0,00	0,00	0,00
53	15	+ Transferaufwendungen	0,00	0,00	0,00	0,00	0,00
54	16	+ sonstige Aufwendungen	6.221,76	8.200,00	7.480,06	719,94	0,00
	17	<i>davon Verfügungsmittel</i>	79,00	300,00	0,00	300,00	0,00
	18	= <b>Aufwendungen (= Zeilen 11 bis 16)</b>	<b>6.311,34</b>	<b>9.100,00</b>	<b>7.945,00</b>	<b>1.155,00</b>	<b>0,00</b>
	19	= <b>Ergebnis der laufenden Verwaltungstätigkeit (= Zeilen 10 / 18)</b>	<b>6.311,34-</b>	<b>9.000,00-</b>	<b>7.945,00-</b>	<b>1.055,00-</b>	<b>-</b>
46	20	+ Finanzerträge	0,00	0,00	0,00	0,00	0,00
55	21	- Zinsen und sonstige Finanzaufwendungen <sup>6</sup>	0,00	0,00	0,00	0,00	0,00
	22	= <b>Finanzergebnis (= Zeilen 20 und 21)</b>	<b>0,00</b>	<b>0,00</b>	<b>0,00</b>	<b>0,00</b>	<b>0,00</b>
	23	= <b>Ergebnis vor Berücksichtigung der internen Leistungsbeziehungen (= Zeilen 19 und 22)</b>	<b>6.311,34-</b>	<b>9.000,00-</b>	<b>7.945,00-</b>	<b>1.055,00-</b>	<b>0,00</b>
48	24	+ Erträge aus internen Leistungsbeziehungen	0,00	0,00	0,00	0,00	0,00
58	25	- Aufwendungen aus internen Leistungsbeziehungen	0,00	0,00	0,00	0,00	0,00
	26	= <b>Ergebnis (= Zeilen 23, 24, 25)</b>	<b>6.311,34-</b>	<b>9.000,00-</b>	<b>7.945,00-</b>	<b>1.055,00-</b>	<b>0,00</b>

**Teilergebnisrechnung<sup>1</sup> 2021**

Monate: 1 bis 13

Produkt - 111000 - Gemeindeorgane

Nachrichtlich: Nettoabschreibungsaufwand		Ergebnis des Vorjahres  in EUR	Fortge- schriebener Ansatz des Haushalts- jahres in EUR	<b>Ist- Ergebnis des Haus- haltsjah- res</b> in EUR	Vergleich Ansatz / Ist  in EUR	
571+	+ bilanzielle Abschreibung auf immaterielle Vermögensgegenstände und Sachanlagen sowie auf geleistete Zuwendungen	0,00	0,00	<b>0,00</b>	0,00	
416+	- Erträge aus der Auflösung von Sonderposten aus Zuschüssen und Zuweisungen sowie für Beiträge	0,00	0,00	<b>0,00</b>	0,00	
437	= Nettoabschreibungsaufwand	0,00	0,00	<b>0,00</b>	0,00	

Teilergebnisrechnung<sup>1</sup> 2021

Monate: 1 bis 13

Produkt - 111001 - Hauptamt

Ertrags- und Aufwandsarten			Ergebnis des Vorjahres	Fortge- schriebener Ansatz des Haushalts- jahres <sup>2</sup>	Ist- Ergebnis des Haus- haltsjah- res	Vergleich Ansatz / Ist (Spalte 5 Spalte 6)	übertrage- ne Er- mächti- gungen <sup>3</sup>
			in EUR	in EUR	in EUR	in EUR	in EUR
1 <sup>4</sup>	2 <sup>5</sup>	3	4	5	6	7	8
40	1	Steuern und ähnliche Abgaben	0,00	0,00	0,00	0,00	- 0,00
41	2	+ Zuwendungen und allgemeine Umlagen	0,00	0,00	0,00	0,00	- 0,00
42	3	+ sonstige Transfererträge	0,00	0,00	0,00	0,00	- 0,00
43	4	+ öffentlich-rechtliche Leistungsentgelte	0,00	0,00	0,00	0,00	- 0,00
441, 442, 446	5	+ privatrechtliche Leistungsentgelte	0,00	100,00	0,00	100,00	- 0,00
448	6	+ Kostenerstattungen u. Kostenumlagen	0,00	0,00	0,00	0,00	- 0,00
45	7	+ sonstige Erträge	0,00	0,00	0,00	0,00	- 0,00
471	8	+ aktivierte Eigenleistungen	0,00	0,00	0,00	0,00	- 0,00
472	9	+ / - Bestandveränderungen	0,00	0,00	0,00	0,00	- 0,00
	10	= <b>Erträge</b>	<b>0,00</b>	<b>100,00</b>	<b>0,00</b>	<b>100,00</b>	<b>-</b>
50	11	Personalaufwendungen	0,00	0,00	0,00	0,00	0,00
51	12	+ Versorgungsaufwendungen	0,00	0,00	0,00	0,00	0,00
52	13	+ Aufwendungen für Sach- und Dienstleistungen	0,00	0,00	0,00	0,00	0,00
57	14	+ bilanzielle Abschreibungen	337,34	0,00	337,32	337,32-	0,00
53	15	+ Transferaufwendungen	1.591,90	1.700,00	1.755,00	55,00-	0,00
54	16	+ sonstige Aufwendungen	957,28	1.800,00	841,21	958,79	0,00
	17	<i>davon Verfügungsmittel</i>	<i>348,72</i>	<i>300,00</i>	<i>350,28</i>	<i>50,28-</i>	<i>0,00</i>
	18	= <b>Aufwendungen (= Zeilen 11 bis 16)</b>	<b>2.886,52</b>	<b>3.500,00</b>	<b>2.933,53</b>	<b>566,47</b>	<b>0,00</b>
	19	= <b>Ergebnis der laufenden Verwaltungstätigkeit (= Zeilen 10 / 18)</b>	<b>2.886,52-</b>	<b>3.400,00-</b>	<b>2.933,53-</b>	<b>466,47-</b>	<b>-</b>
46	20	+ Finanzerträge	0,00	0,00	0,00	0,00	0,00
55	21	- Zinsen und sonstige Finanzaufwendungen <sup>6</sup>	0,00	0,00	0,00	0,00	0,00
	22	= <b>Finanzergebnis (= Zeilen 20 und 21)</b>	<b>0,00</b>	<b>0,00</b>	<b>0,00</b>	<b>0,00</b>	<b>0,00</b>
	23	= <b>Ergebnis vor Berücksichtigung der internen Leistungsbeziehungen (= Zeilen 19 und 22)</b>	<b>2.886,52-</b>	<b>3.400,00-</b>	<b>2.933,53-</b>	<b>466,47-</b>	<b>0,00</b>
48	24	+ Erträge aus internen Leistungsbeziehungen	0,00	0,00	0,00	0,00	0,00
58	25	- Aufwendungen aus internen Leistungsbeziehungen	0,00	0,00	0,00	0,00	0,00
	26	= <b>Ergebnis (= Zeilen 23, 24, 25)</b>	<b>2.886,52-</b>	<b>3.400,00-</b>	<b>2.933,53-</b>	<b>466,47-</b>	<b>0,00</b>

**Teilergebnisrechnung<sup>1</sup> 2021**

Monate: 1 bis 13

Produkt - 111001 - Hauptamt

Nachrichtlich: Nettoabschreibungsaufwand		Ergebnis des Vorjahres  in EUR	Fortge- schriebener Ansatz des Haushalts- jahres in EUR	<b>Ist- Ergebnis des Haus- haltsjah- res</b> in EUR	Vergleich Ansatz / Ist  in EUR	
571+	+ bilanzielle Abschreibung auf immaterielle Vermögensgegenstände und Sachanlagen sowie auf geleistete Zuwendungen	337,34	0,00	<b>337,32</b>	337,32-	
416+	- Erträge aus der Auflösung von Sonderposten aus Zuschüssen und Zuweisungen sowie für Beiträge	0,00	0,00	<b>0,00</b>	0,00	
437						
	= Nettoabschreibungsaufwand	337,34	0,00	<b>337,32</b>	337,32-	



Teilergebnisrechnung<sup>1</sup> 2021

Monate: 1 bis 13

Produkt - 111004 - Finanzbuchhaltung

Ertrags- und Aufwandsarten			Ergebnis des Vorjahres	Fortge- schriebener Ansatz des Haushalts- jahres <sup>2</sup>	Ist- Ergebnis des Haus- haltsjah- res	Vergleich Ansatz / Ist (Spalte 5 Spalte 6)	übertrage- ne Er- mächti- gungen <sup>3</sup>
			in EUR	in EUR	in EUR	in EUR	in EUR
1 <sup>4</sup>	2 <sup>5</sup>	3	4	5	6	7	8
40	1	Steuern und ähnliche Abgaben	0,00	0,00	0,00	0,00	- 0,00
41	2	+ Zuwendungen und allgemeine Umlagen	0,00	0,00	0,00	0,00	- 0,00
42	3	+ sonstige Transfererträge	0,00	0,00	0,00	0,00	- 0,00
43	4	+ öffentlich-rechtliche Leistungsentgelte	0,00	0,00	0,00	0,00	- 0,00
441, 442, 446	5	+ privatrechtliche Leistungsentgelte	0,00	0,00	0,00	0,00	- 0,00
448	6	+ Kostenerstattungen u. Kostenumlagen	0,00	0,00	0,00	0,00	- 0,00
45	7	+ sonstige Erträge	0,00	0,00	0,00	0,00	- 0,00
471	8	+ aktivierte Eigenleistungen	0,00	0,00	0,00	0,00	- 0,00
472	9	+ / - Bestandveränderungen	0,00	0,00	0,00	0,00	- 0,00
	10	= <b>Erträge</b>	<b>0,00</b>	<b>0,00</b>	<b>0,00</b>	<b>0,00</b>	<b>-</b>
50	11	Personalaufwendungen	0,00	0,00	0,00	0,00	0,00
51	12	+ Versorgungsaufwendungen	0,00	0,00	0,00	0,00	0,00
52	13	+ Aufwendungen für Sach- und Dienstleistungen	0,00	0,00	0,00	0,00	0,00
57	14	+ bilanzielle Abschreibungen	0,00	0,00	0,00	0,00	0,00
53	15	+ Transferaufwendungen	0,00	0,00	0,00	0,00	0,00
54	16	+ sonstige Aufwendungen	0,00	0,00	0,00	0,00	0,00
	17	<i>davon Verfügungsmittel</i>	<i>0,00</i>	<i>0,00</i>	<i>0,00</i>	<i>0,00</i>	<i>0,00</i>
	18	= <b>Aufwendungen (= Zeilen 11 bis 16)</b>	<b>0,00</b>	<b>0,00</b>	<b>0,00</b>	<b>0,00</b>	<b>0,00</b>
	19	= <b>Ergebnis der laufenden Verwaltungstätigkeit (= Zeilen 10 / 18)</b>	<b>0,00</b>	<b>0,00</b>	<b>0,00</b>	<b>0,00</b>	<b>-</b>
46	20	+ Finanzerträge	0,00	0,00	0,00	0,00	0,00
55	21	- Zinsen und sonstige Finanzaufwendungen <sup>6</sup>	0,00	0,00	0,00	0,00	0,00
	22	= <b>Finanzergebnis (= Zeilen 20 und 21)</b>	<b>0,00</b>	<b>0,00</b>	<b>0,00</b>	<b>0,00</b>	<b>0,00</b>
	23	= <b>Ergebnis vor Berücksichtigung der internen Leistungsbeziehungen (= Zeilen 19 und 22)</b>	<b>0,00</b>	<b>0,00</b>	<b>0,00</b>	<b>0,00</b>	<b>0,00</b>
48	24	+ Erträge aus internen Leistungsbeziehungen	0,00	0,00	0,00	0,00	0,00
58	25	- Aufwendungen aus internen Leistungsbeziehungen	0,00	0,00	0,00	0,00	0,00
	26	= <b>Ergebnis (= Zeilen 23, 24, 25)</b>	<b>0,00</b>	<b>0,00</b>	<b>0,00</b>	<b>0,00</b>	<b>0,00</b>

**Teilergebnisrechnung<sup>1</sup> 2021**

Monate: 1 bis 13

Produkt - 111004 - Finanzbuchhaltung

Nachrichtlich: Nettoabschreibungsaufwand		Ergebnis des Vorjahres  in EUR	Fortge- schriebener Ansatz des Haushalts- jahres in EUR	<b>Ist- Ergebnis des Haus- haltsjah- res</b> in EUR	Vergleich Ansatz / Ist  in EUR	
571+	+ bilanzielle Abschreibung auf immaterielle 574 Vermögensgegenstände und Sachanlagen sowie auf geleistete Zuwendungen	0,00	0,00	<b>0,00</b>	0,00	
416+	- Erträge aus der Auflösung von Sonderposten aus 437 Zuschüssen und Zuweisungen sowie für Beiträge	0,00	0,00	<b>0,00</b>	0,00	
	= Nettoabschreibungsaufwand	0,00	0,00	<b>0,00</b>	0,00	

Teilergebnisrechnung<sup>1</sup> 2021

Monate: 1 bis 13

Produkt - 111005 - Liegenschaftsverwaltung

Ertrags- und Aufwandsarten			Ergebnis des Vorjahres	Fortge- schriebener Ansatz des Haushalts- jahres <sup>2</sup>	Ist- Ergebnis des Haus- haltsjah- res	Vergleich Ansatz / Ist (Spalte 5 Spalte 6)	übertrage- ne Er- mächti- gungen <sup>3</sup>
			in EUR	in EUR	in EUR	in EUR	in EUR
1 <sup>4</sup>	2 <sup>5</sup>	3	4	5	6	7	8
40	1	Steuern und ähnliche Abgaben	0,00	0,00	0,00	0,00	- 0,00
41	2	+ Zuwendungen und allgemeine Umlagen	0,00	0,00	0,00	0,00	- 0,00
42	3	+ sonstige Transfererträge	0,00	0,00	0,00	0,00	- 0,00
43	4	+ öffentlich-rechtliche Leistungsentgelte	0,00	0,00	0,00	0,00	- 0,00
441, 442, 446	5	+ privatrechtliche Leistungsentgelte	0,00	100,00	467,40	367,40-	- 0,00
448	6	+ Kostenerstattungen u. Kostenumlagen	0,00	0,00	0,00	0,00	- 0,00
45	7	+ sonstige Erträge	0,00	0,00	0,00	0,00	- 0,00
471	8	+ aktivierte Eigenleistungen	0,00	0,00	0,00	0,00	- 0,00
472	9	+ / - Bestandveränderungen	0,00	0,00	0,00	0,00	- 0,00
	10	= <b>Erträge</b>	<b>0,00</b>	<b>100,00</b>	<b>467,40</b>	<b>367,40-</b>	<b>-</b>
50	11	Personalaufwendungen	0,00	0,00	0,00	0,00	0,00
51	12	+ Versorgungsaufwendungen	0,00	0,00	0,00	0,00	0,00
52	13	+ Aufwendungen für Sach- und Dienstleistungen	1.230,12	1.300,00	1.275,60	24,40	0,00
57	14	+ bilanzielle Abschreibungen	0,00	0,00	0,00	0,00	0,00
53	15	+ Transferaufwendungen	0,00	0,00	0,00	0,00	0,00
54	16	+ sonstige Aufwendungen	0,00	300,00	0,00	300,00	0,00
	17	<i>davon Verfügungsmittel</i>	<i>0,00</i>	<i>0,00</i>	<i>0,00</i>	<i>0,00</i>	<i>0,00</i>
	18	= <b>Aufwendungen (= Zeilen 11 bis 16)</b>	<b>1.230,12</b>	<b>1.600,00</b>	<b>1.275,60</b>	<b>324,40</b>	<b>0,00</b>
	19	= <b>Ergebnis der laufenden Verwaltungstätigkeit (= Zeilen 10 / 18)</b>	<b>1.230,12-</b>	<b>1.500,00-</b>	<b>808,20-</b>	<b>691,80-</b>	<b>-</b>
46	20	+ Finanzerträge	0,00	0,00	0,00	0,00	0,00
55	21	- Zinsen und sonstige Finanzaufwendungen <sup>6</sup>	0,00	0,00	0,00	0,00	0,00
	22	= <b>Finanzergebnis (= Zeilen 20 und 21)</b>	<b>0,00</b>	<b>0,00</b>	<b>0,00</b>	<b>0,00</b>	<b>0,00</b>
	23	= <b>Ergebnis vor Berücksichtigung der internen Leistungsbeziehungen (= Zeilen 19 und 22)</b>	<b>1.230,12-</b>	<b>1.500,00-</b>	<b>808,20-</b>	<b>691,80-</b>	<b>0,00</b>
48	24	+ Erträge aus internen Leistungsbeziehungen	0,00	0,00	0,00	0,00	0,00
58	25	- Aufwendungen aus internen Leistungsbeziehungen	0,00	0,00	0,00	0,00	0,00
	26	= <b>Ergebnis (= Zeilen 23, 24, 25)</b>	<b>1.230,12-</b>	<b>1.500,00-</b>	<b>808,20-</b>	<b>691,80-</b>	<b>0,00</b>

**Teilergebnisrechnung<sup>1</sup> 2021**

Monate: 1 bis 13

Produkt - 111005 - Liegenschaftsverwaltung

Nachrichtlich: Nettoabschreibungsaufwand		Ergebnis des Vorjahres  in EUR	Fortge- schriebener Ansatz des Haushalts- jahres in EUR	<b>Ist- Ergebnis des Haus- haltsjah- res</b> in EUR	Vergleich Ansatz / Ist  in EUR	
571+	+ bilanzielle Abschreibung auf immaterielle Vermögensgegenstände und Sachanlagen sowie auf geleistete Zuwendungen	0,00	0,00	<b>0,00</b>	0,00	
416+	- Erträge aus der Auflösung von Sonderposten aus Zuschüssen und Zuweisungen sowie für Beiträge	0,00	0,00	<b>0,00</b>	0,00	
437						
	= Nettoabschreibungsaufwand	0,00	0,00	<b>0,00</b>	0,00	

Teilergebnisrechnung<sup>1</sup> 2021

Monate: 1 bis 13

Produkt - 126001 - FF Manhagen

Ertrags- und Aufwandsarten			Ergebnis des Vorjahres	Fortge- schriebener Ansatz des Haushalts- jahres <sup>2</sup>	Ist- Ergebnis des Haus- haltsjah- res	Vergleich Ansatz / Ist (Spalte 5 Spalte 6)	übertrage- ne Er- mächti- gungen <sup>3</sup>
			in EUR	in EUR	in EUR	in EUR	in EUR
1 <sup>4</sup>	2 <sup>5</sup>	3	4	5	6	7	8
40	1	Steuern und ähnliche Abgaben	0,00	0,00	<b>0,00</b>	0,00	- 0,00
41	2	+ Zuwendungen und allgemeine Umlagen	4.891,75	5.200,00	<b>4.750,32</b>	449,68	- 0,00
42	3	+ sonstige Transfererträge	0,00	0,00	<b>0,00</b>	0,00	- 0,00
43	4	+ öffentlich-rechtliche Leistungsentgelte	1.800,00	1.500,00	<b>300,00</b>	1.200,00	- 0,00
441, 442, 446	5	+ privatrechtliche Leistungsentgelte	1.222,05	100,00	<b>504,51</b>	404,51	- 0,00
448	6	+ Kostenerstattungen u. Kostenumlagen	0,00	0,00	<b>0,00</b>	0,00	- 0,00
45	7	+ sonstige Erträge	0,00	0,00	<b>0,00</b>	0,00	- 0,00
471	8	+ aktivierte Eigenleistungen	0,00	0,00	<b>0,00</b>	0,00	- 0,00
472	9	+ / - Bestandveränderungen	0,00	0,00	<b>0,00</b>	0,00	- 0,00
	10	<b>= Erträge</b>	<b>7.913,80</b>	<b>6.800,00</b>	<b>5.554,83</b>	<b>1.245,17</b>	<b>-</b>
50	11	Personalaufwendungen	484,92	2.400,00	<b>1.162,36</b>	1.237,64	0,00
51	12	+ Versorgungsaufwendungen	272,22	300,00	<b>269,45</b>	30,55	0,00
52	13	+ Aufwendungen für Sach- und Dienstleistungen	22.818,68	16.500,00	<b>14.706,95</b>	1.793,05	0,00
57	14	+ bilanzielle Abschreibungen	24.326,20	24.300,00	<b>22.167,44</b>	2.132,56	0,00
53	15	+ Transferaufwendungen	300,00	300,00	<b>300,00</b>	0,00	0,00
54	16	+ sonstige Aufwendungen	8.182,65	8.500,00	<b>9.007,85</b>	507,85	0,00
	17	<i>davon Verfügungsmittel</i>	<i>612,81</i>	<i>700,00</i>	<b><i>537,80</i></b>	<i>162,20</i>	<i>0,00</i>
	18	<b>= Aufwendungen (= Zeilen 11 bis 16)</b>	<b>56.384,67</b>	<b>52.300,00</b>	<b>47.614,05</b>	<b>4.685,95</b>	<b>0,00</b>
	19	<b>= Ergebnis der laufenden Verwaltungstätigkeit (= Zeilen 10 / 18)</b>	<b>48.470,87-</b>	<b>45.500,00-</b>	<b>42.059,22-</b>	<b>3.440,78-</b>	<b>-</b>
46	20	+ Finanzerträge	0,00	0,00	<b>0,00</b>	0,00	0,00
55	21	- Zinsen und sonstige Finanzaufwendungen <sup>6</sup>	0,00	0,00	<b>0,00</b>	0,00	0,00
	22	<b>= Finanzergebnis (= Zeilen 20 und 21)</b>	<b>0,00</b>	<b>0,00</b>	<b>0,00</b>	<b>0,00</b>	<b>0,00</b>
	23	<b>= Ergebnis vor Berücksichtigung der internen Leistungsbeziehungen (= Zeilen 19 und 22)</b>	<b>48.470,87-</b>	<b>45.500,00-</b>	<b>42.059,22-</b>	<b>3.440,78-</b>	<b>0,00</b>
48	24	+ Erträge aus internen Leistungsbeziehungen	0,00	0,00	<b>0,00</b>	0,00	0,00
58	25	- Aufwendungen aus internen Leistungsbeziehungen	0,00	0,00	<b>0,00</b>	0,00	0,00
	26	<b>= Ergebnis (= Zeilen 23, 24, 25)</b>	<b>48.470,87-</b>	<b>45.500,00-</b>	<b>42.059,22-</b>	<b>3.440,78-</b>	<b>0,00</b>

**Teilergebnisrechnung<sup>1</sup> 2021**

Monate: 1 bis 13

Produkt - 126001 - FF Manhagen

Nachrichtlich: Nettoabschreibungsaufwand		Ergebnis des Vorjahres  in EUR	Fortge- schriebener Ansatz des Haushalts- jahres in EUR	<b>Ist- Ergebnis des Haus- haltsjah- res</b> in EUR	Vergleich Ansatz / Ist  in EUR	
571+	+ bilanzielle Abschreibung auf immaterielle Vermögensgegenstände und Sachanlagen sowie auf geleistete Zuwendungen	24.326,20	24.300,00	<b>22.167,44</b>	2.132,56	
416+	- Erträge aus der Auflösung von Sonderposten aus Zuschüssen und Zuweisungen sowie für Beiträge	4.891,75-	5.200,00-	<b>4.750,32-</b>	449,68-	
	= Nettoabschreibungsaufwand	19.434,45	19.100,00	<b>17.417,12</b>	1.682,88	

Teilergebnisrechnung<sup>1</sup> 2021

Monate: 1 bis 13

Produkt - 126100 - Jugendfeuerwehr Manhagen

Ertrags- und Aufwandsarten			Ergebnis des Vorjahres	Fortge- schriebener Ansatz des Haushalts- jahres <sup>2</sup>	Ist- Ergebnis des Haus- haltsjah- res	Vergleich Ansatz / Ist (Spalte 5 Spalte 6)	übertrage- ne Er- mächti- gungen <sup>3</sup>
			in EUR	in EUR	in EUR	in EUR	in EUR
1 <sup>4</sup>	2 <sup>5</sup>	3	4	5	6	7	8
40	1	Steuern und ähnliche Abgaben	0,00	0,00	0,00	0,00	- 0,00
41	2	+ Zuwendungen und allgemeine Umlagen	59,78	0,00	717,36	717,36-	- 0,00
42	3	+ sonstige Transfererträge	0,00	0,00	0,00	0,00	- 0,00
43	4	+ öffentlich-rechtliche Leistungsentgelte	0,00	0,00	0,00	0,00	- 0,00
441, 442, 446	5	+ privatrechtliche Leistungsentgelte	0,00	100,00	0,00	100,00	- 0,00
448	6	+ Kostenerstattungen u. Kostenumlagen	0,00	0,00	0,00	0,00	- 0,00
45	7	+ sonstige Erträge	0,00	0,00	0,00	0,00	- 0,00
471	8	+ aktivierte Eigenleistungen	0,00	0,00	0,00	0,00	- 0,00
472	9	+ / - Bestandveränderungen	0,00	0,00	0,00	0,00	- 0,00
	10	= <b>Erträge</b>	<b>59,78</b>	<b>100,00</b>	<b>717,36</b>	<b>617,36-</b>	<b>-</b>
50	11	Personalaufwendungen	0,00	0,00	0,00	0,00	0,00
51	12	+ Versorgungsaufwendungen	0,00	0,00	0,00	0,00	0,00
52	13	+ Aufwendungen für Sach- und Dienstleistungen	443,59	1.500,00	71,30	1.428,70	0,00
57	14	+ bilanzielle Abschreibungen	119,56	100,00	1.434,72	1.334,72-	0,00
53	15	+ Transferaufwendungen	0,00	0,00	0,00	0,00	0,00
54	16	+ sonstige Aufwendungen	1.735,93	2.600,00	1.577,35	1.022,65	0,00
	17	<i>davon Verfügungsmittel</i>	<i>748,93</i>	<i>1.600,00</i>	<i>590,35</i>	<i>1.009,65</i>	<i>0,00</i>
	18	= <b>Aufwendungen (= Zeilen 11 bis 16)</b>	<b>2.299,08</b>	<b>4.200,00</b>	<b>3.083,37</b>	<b>1.116,63</b>	<b>0,00</b>
	19	= <b>Ergebnis der laufenden Verwaltungstätigkeit (= Zeilen 10 / 18)</b>	<b>2.239,30-</b>	<b>4.100,00-</b>	<b>2.366,01-</b>	<b>1.733,99-</b>	<b>-</b>
46	20	+ Finanzerträge	0,00	0,00	0,00	0,00	0,00
55	21	- Zinsen und sonstige Finanzaufwendungen <sup>6</sup>	0,00	0,00	0,00	0,00	0,00
	22	= <b>Finanzergebnis (= Zeilen 20 und 21)</b>	<b>0,00</b>	<b>0,00</b>	<b>0,00</b>	<b>0,00</b>	<b>0,00</b>
	23	= <b>Ergebnis vor Berücksichtigung der internen Leistungsbeziehungen (= Zeilen 19 und 22)</b>	<b>2.239,30-</b>	<b>4.100,00-</b>	<b>2.366,01-</b>	<b>1.733,99-</b>	<b>0,00</b>
48	24	+ Erträge aus internen Leistungsbeziehungen	0,00	0,00	0,00	0,00	0,00
58	25	- Aufwendungen aus internen Leistungsbeziehungen	0,00	0,00	0,00	0,00	0,00
	26	= <b>Ergebnis (= Zeilen 23, 24, 25)</b>	<b>2.239,30-</b>	<b>4.100,00-</b>	<b>2.366,01-</b>	<b>1.733,99-</b>	<b>0,00</b>

**Teilergebnisrechnung<sup>1</sup> 2021**

Monate: 1 bis 13

Produkt - 126100 - Jugendfeuerwehr Manhagen

Nachrichtlich: Nettoabschreibungsaufwand		Ergebnis des Vorjahres  in EUR	Fortge- schriebener Ansatz des Haushalts- jahres in EUR	<b>Ist- Ergebnis des Haus- haltsjah- res</b> in EUR	Vergleich Ansatz / Ist  in EUR
571+	+ bilanzielle Abschreibung auf immaterielle Vermögensgegenstände und Sachanlagen sowie auf geleistete Zuwendungen	119,56	100,00	<b>1.434,72</b>	1.334,72-
574					
416+	- Erträge aus der Auflösung von Sonderposten aus Zuschüssen und Zuweisungen sowie für Beiträge	59,78-	0,00	<b>717,36-</b>	717,36
437					
	= Nettoabschreibungsaufwand	59,78	100,00	<b>717,36</b>	617,36-



**Teilergebnisrechnung<sup>1</sup> 2021**

Monate: 1 bis 13

Produkt - 211000 - Grundschule

Ertrags- und Aufwandsarten			Ergebnis des Vorjahres	Fortge- schriebener Ansatz des Haushalts- jahres <sup>2</sup>	Ist- Ergebnis des Haus- haltsjah- res	Vergleich Ansatz / Ist (Spalte 5 Spalte 6)	übertrage- ne Er- mächti- gungen <sup>3</sup>
			in EUR	in EUR	in EUR	in EUR	in EUR
1 <sup>4</sup>	2 <sup>5</sup>	3	4	5	6	7	8
40	1	Steuern und ähnliche Abgaben	0,00	0,00	<b>0,00</b>	0,00	- 0,00
41	2	+ Zuwendungen und allgemeine Umlagen	0,00	0,00	<b>0,00</b>	0,00	- 0,00
42	3	+ sonstige Transfererträge	0,00	0,00	<b>0,00</b>	0,00	- 0,00
43	4	+ öffentlich-rechtliche Leistungsentgelte	0,00	0,00	<b>0,00</b>	0,00	- 0,00
441, 442, 446	5	+ privatrechtliche Leistungsentgelte	0,00	0,00	<b>0,00</b>	0,00	- 0,00
448	6	+ Kostenerstattungen u. Kostenumlagen	0,00	0,00	<b>0,00</b>	0,00	- 0,00
45	7	+ sonstige Erträge	0,00	0,00	<b>0,00</b>	0,00	- 0,00
471	8	+ aktivierte Eigenleistungen	0,00	0,00	<b>0,00</b>	0,00	- 0,00
472	9	+ / - Bestandveränderungen	0,00	0,00	<b>0,00</b>	0,00	- 0,00
	10	<b>= Erträge</b>	<b>0,00</b>	<b>0,00</b>	<b>0,00</b>	<b>0,00</b>	<b>-</b>
50	11	Personalaufwendungen	0,00	0,00	<b>0,00</b>	0,00	0,00
51	12	+ Versorgungsaufwendungen	0,00	0,00	<b>0,00</b>	0,00	0,00
52	13	+ Aufwendungen für Sach- und Dienstleistungen	0,00	0,00	<b>0,00</b>	0,00	0,00
57	14	+ bilanzielle Abschreibungen	0,00	0,00	<b>0,00</b>	0,00	0,00
53	15	+ Transferaufwendungen	0,00	0,00	<b>0,00</b>	0,00	0,00
54	16	+ sonstige Aufwendungen	0,00	1.800,00	<b>0,00</b>	1.800,00	0,00
	17	<i>davon Verfügungsmittel</i>	<i>0,00</i>	<i>0,00</i>	<i>0,00</i>	<i>0,00</i>	<i>0,00</i>
	18	<b>= Aufwendungen (= Zeilen 11 bis 16)</b>	<b>0,00</b>	<b>1.800,00</b>	<b>0,00</b>	<b>1.800,00</b>	<b>0,00</b>
	19	<b>= Ergebnis der laufenden Verwaltungstätigkeit (= Zeilen 10 / 18)</b>	<b>0,00</b>	<b>1.800,00-</b>	<b>0,00</b>	<b>1.800,00-</b>	<b>-</b>
46	20	+ Finanzerträge	0,00	0,00	<b>0,00</b>	0,00	0,00
55	21	- Zinsen und sonstige Finanzaufwendungen <sup>6</sup>	0,00	0,00	<b>0,00</b>	0,00	0,00
	22	<b>= Finanzergebnis (= Zeilen 20 und 21)</b>	<b>0,00</b>	<b>0,00</b>	<b>0,00</b>	<b>0,00</b>	<b>0,00</b>
	23	<b>= Ergebnis vor Berücksichtigung der internen Leistungsbeziehungen (= Zeilen 19 und 22)</b>	<b>0,00</b>	<b>1.800,00-</b>	<b>0,00</b>	<b>1.800,00-</b>	<b>0,00</b>
48	24	+ Erträge aus internen Leistungsbeziehungen	0,00	0,00	<b>0,00</b>	0,00	0,00
58	25	- Aufwendungen aus internen Leistungsbeziehungen	0,00	0,00	<b>0,00</b>	0,00	0,00
	26	<b>= Ergebnis (= Zeilen 23, 24, 25)</b>	<b>0,00</b>	<b>1.800,00-</b>	<b>0,00</b>	<b>1.800,00-</b>	<b>0,00</b>

**Teilergebnisrechnung<sup>1</sup> 2021**

Monate: 1 bis 13

Produkt - 211000 - Grundschule

Nachrichtlich: Nettoabschreibungsaufwand		Ergebnis des Vorjahres  in EUR	Fortge- schriebener Ansatz des Haushalts- jahres in EUR	<b>Ist- Ergebnis des Haus- haltsjah- res</b> in EUR	Vergleich Ansatz / Ist  in EUR	
571+	+ bilanzielle Abschreibung auf immaterielle Vermögensgegenstände und Sachanlagen sowie auf geleistete Zuwendungen	0,00	0,00	<b>0,00</b>	0,00	
416+	- Erträge aus der Auflösung von Sonderposten aus Zuschüssen und Zuweisungen sowie für Beiträge	0,00	0,00	<b>0,00</b>	0,00	
437						
	= Nettoabschreibungsaufwand	0,00	0,00	<b>0,00</b>	0,00	

**Teilergebnisrechnung<sup>1</sup> 2021**

Monate: 1 bis 13

Produkt - 213000 - Kombinierte Grund- und Hauptschule

Ertrags- und Aufwandsarten			Ergebnis des Vorjahres	Fortge- schriebener Ansatz des Haushalts- jahres <sup>2</sup>	Ist- Ergebnis des Haus- haltsjah- res	Vergleich Ansatz / Ist (Spalte 5 Spalte 6)	übertrage- ne Er- mächti- gungen <sup>3</sup>
			in EUR	in EUR	in EUR	in EUR	in EUR
1 <sup>4</sup>	2 <sup>5</sup>	3	4	5	6	7	8
40	1	Steuern und ähnliche Abgaben	0,00	0,00	<b>0,00</b>	0,00	- 0,00
41	2	+ Zuwendungen und allgemeine Umlagen	0,00	0,00	<b>0,00</b>	0,00	- 0,00
42	3	+ sonstige Transfererträge	0,00	0,00	<b>0,00</b>	0,00	- 0,00
43	4	+ öffentlich-rechtliche Leistungsentgelte	0,00	0,00	<b>0,00</b>	0,00	- 0,00
441, 442, 446	5	+ privatrechtliche Leistungsentgelte	0,00	0,00	<b>0,00</b>	0,00	- 0,00
448	6	+ Kostenerstattungen u. Kostenumlagen	0,00	0,00	<b>0,00</b>	0,00	- 0,00
45	7	+ sonstige Erträge	0,00	0,00	<b>0,00</b>	0,00	- 0,00
471	8	+ aktivierte Eigenleistungen	0,00	0,00	<b>0,00</b>	0,00	- 0,00
472	9	+ / - Bestandveränderungen	0,00	0,00	<b>0,00</b>	0,00	- 0,00
	10	<b>= Erträge</b>	<b>0,00</b>	<b>0,00</b>	<b>0,00</b>	<b>0,00</b>	<b>-</b>
50	11	Personalaufwendungen	0,00	0,00	<b>0,00</b>	0,00	0,00
51	12	+ Versorgungsaufwendungen	0,00	0,00	<b>0,00</b>	0,00	0,00
52	13	+ Aufwendungen für Sach- und Dienstleistungen	0,00	0,00	<b>0,00</b>	0,00	0,00
57	14	+ bilanzielle Abschreibungen	0,00	0,00	<b>0,00</b>	0,00	0,00
53	15	+ Transferaufwendungen	0,00	0,00	<b>0,00</b>	0,00	0,00
54	16	+ sonstige Aufwendungen	0,00	0,00	<b>0,00</b>	0,00	0,00
	17	<i>davon Verfügungsmittel</i>	<i>0,00</i>	<i>0,00</i>	<i>0,00</i>	<i>0,00</i>	<i>0,00</i>
	18	<b>= Aufwendungen (= Zeilen 11 bis 16)</b>	<b>0,00</b>	<b>0,00</b>	<b>0,00</b>	<b>0,00</b>	<b>0,00</b>
	19	<b>= Ergebnis der laufenden Verwaltungstätigkeit (= Zeilen 10 / 18)</b>	<b>0,00</b>	<b>0,00</b>	<b>0,00</b>	<b>0,00</b>	<b>-</b>
46	20	+ Finanzerträge	0,00	0,00	<b>0,00</b>	0,00	0,00
55	21	- Zinsen und sonstige Finanzaufwendungen <sup>6</sup>	0,00	0,00	<b>0,00</b>	0,00	0,00
	22	<b>= Finanzergebnis (= Zeilen 20 und 21)</b>	<b>0,00</b>	<b>0,00</b>	<b>0,00</b>	<b>0,00</b>	<b>0,00</b>
	23	<b>= Ergebnis vor Berücksichtigung der internen Leistungsbeziehungen (= Zeilen 19 und 22)</b>	<b>0,00</b>	<b>0,00</b>	<b>0,00</b>	<b>0,00</b>	<b>0,00</b>
48	24	+ Erträge aus internen Leistungsbeziehungen	0,00	0,00	<b>0,00</b>	0,00	0,00
58	25	- Aufwendungen aus internen Leistungsbeziehungen	0,00	0,00	<b>0,00</b>	0,00	0,00
	26	<b>= Ergebnis (= Zeilen 23, 24, 25)</b>	<b>0,00</b>	<b>0,00</b>	<b>0,00</b>	<b>0,00</b>	<b>0,00</b>

**Teilergebnisrechnung<sup>1</sup> 2021**

Monate: 1 bis 13

Produkt - 213000 - Kombinierte Grund- und Hauptschule

Nachrichtlich: Nettoabschreibungsaufwand		Ergebnis des Vorjahres  in EUR	Fortge- schriebener Ansatz des Haushalts- jahres in EUR	<b>Ist- Ergebnis des Haus- haltsjah- res</b> in EUR	Vergleich Ansatz / Ist  in EUR	
571+	+ bilanzielle Abschreibung auf immaterielle Vermögensgegenstände und Sachanlagen sowie auf geleistete Zuwendungen	0,00	0,00	<b>0,00</b>	0,00	
416+	- Erträge aus der Auflösung von Sonderposten aus Zuschüssen und Zuweisungen sowie für Beiträge	0,00	0,00	<b>0,00</b>	0,00	
	= Nettoabschreibungsaufwand	0,00	0,00	<b>0,00</b>	0,00	

Teilergebnisrechnung<sup>1</sup> 2021

Monate: 1 bis 13

Produkt - 217000 - Gymnasien

Ertrags- und Aufwandsarten			Ergebnis des Vorjahres	Fortge- schriebener Ansatz des Haushalts- jahres <sup>2</sup>	Ist- Ergebnis des Haus- haltsjah- res	Vergleich Ansatz / Ist (Spalte 5 Spalte 6)	übertrage- ne Er- mächti- gungen <sup>3</sup>
			in EUR	in EUR	in EUR	in EUR	in EUR
1 <sup>4</sup>	2 <sup>5</sup>	3	4	5	6	7	8
40	1	Steuern und ähnliche Abgaben	0,00	0,00	0,00	0,00	- 0,00
41	2	+ Zuwendungen und allgemeine Umlagen	0,00	0,00	0,00	0,00	- 0,00
42	3	+ sonstige Transfererträge	0,00	0,00	0,00	0,00	- 0,00
43	4	+ öffentlich-rechtliche Leistungsentgelte	0,00	0,00	0,00	0,00	- 0,00
441, 442, 446	5	+ privatrechtliche Leistungsentgelte	0,00	0,00	0,00	0,00	- 0,00
448	6	+ Kostenerstattungen u. Kostenumlagen	0,00	0,00	0,00	0,00	- 0,00
45	7	+ sonstige Erträge	0,00	0,00	0,00	0,00	- 0,00
471	8	+ aktivierte Eigenleistungen	0,00	0,00	0,00	0,00	- 0,00
472	9	+ / - Bestandveränderungen	0,00	0,00	0,00	0,00	- 0,00
	10	= <b>Erträge</b>	<b>0,00</b>	<b>0,00</b>	<b>0,00</b>	<b>0,00</b>	<b>-</b>
50	11	Personalaufwendungen	0,00	0,00	0,00	0,00	0,00
51	12	+ Versorgungsaufwendungen	0,00	0,00	0,00	0,00	0,00
52	13	+ Aufwendungen für Sach- und Dienstleistungen	0,00	0,00	0,00	0,00	0,00
57	14	+ bilanzielle Abschreibungen	0,00	0,00	0,00	0,00	0,00
53	15	+ Transferaufwendungen	0,00	0,00	0,00	0,00	0,00
54	16	+ sonstige Aufwendungen	12.881,06	8.600,00	5.871,33	2.728,67	0,00
	17	<i>davon Verfügungsmittel</i>	<i>0,00</i>	<i>0,00</i>	<i>0,00</i>	<i>0,00</i>	<i>0,00</i>
	18	= <b>Aufwendungen (= Zeilen 11 bis 16)</b>	<b>12.881,06</b>	<b>8.600,00</b>	<b>5.871,33</b>	<b>2.728,67</b>	<b>0,00</b>
	19	= <b>Ergebnis der laufenden Verwaltungstätigkeit (= Zeilen 10 / 18)</b>	<b>12.881,06-</b>	<b>8.600,00-</b>	<b>5.871,33-</b>	<b>2.728,67-</b>	<b>-</b>
46	20	+ Finanzerträge	0,00	0,00	0,00	0,00	0,00
55	21	- Zinsen und sonstige Finanzaufwendungen <sup>6</sup>	0,00	0,00	0,00	0,00	0,00
	22	= <b>Finanzergebnis (= Zeilen 20 und 21)</b>	<b>0,00</b>	<b>0,00</b>	<b>0,00</b>	<b>0,00</b>	<b>0,00</b>
	23	= <b>Ergebnis vor Berücksichtigung der internen Leistungsbeziehungen (= Zeilen 19 und 22)</b>	<b>12.881,06-</b>	<b>8.600,00-</b>	<b>5.871,33-</b>	<b>2.728,67-</b>	<b>0,00</b>
48	24	+ Erträge aus internen Leistungsbeziehungen	0,00	0,00	0,00	0,00	0,00
58	25	- Aufwendungen aus internen Leistungsbeziehungen	0,00	0,00	0,00	0,00	0,00
	26	= <b>Ergebnis (= Zeilen 23, 24, 25)</b>	<b>12.881,06-</b>	<b>8.600,00-</b>	<b>5.871,33-</b>	<b>2.728,67-</b>	<b>0,00</b>

**Teilergebnisrechnung<sup>1</sup> 2021**

Monate: 1 bis 13

Produkt - 217000 - Gymnasien

Nachrichtlich: Nettoabschreibungsaufwand		Ergebnis des Vorjahres  in EUR	Fortge- schriebener Ansatz des Haushalts- jahres in EUR	<b>Ist- Ergebnis des Haus- haltsjah- res</b> in EUR	Vergleich Ansatz / Ist  in EUR	
571+	+ bilanzielle Abschreibung auf immaterielle Vermögensgegenstände und Sachanlagen sowie auf geleistete Zuwendungen	0,00	0,00	<b>0,00</b>	0,00	
416+	- Erträge aus der Auflösung von Sonderposten aus Zuschüssen und Zuweisungen sowie für Beiträge	0,00	0,00	<b>0,00</b>	0,00	
437						
	= Nettoabschreibungsaufwand	0,00	0,00	<b>0,00</b>	0,00	

Teilergebnisrechnung<sup>1</sup> 2021

Monate: 1 bis 13

Produkt - 218199 - Gemeinschaftsschulen

Ertrags- und Aufwandsarten			Ergebnis des Vorjahres	Fortge- schriebener Ansatz des Haushalts- jahres <sup>2</sup>	Ist- Ergebnis des Haus- haltsjah- res	Vergleich Ansatz / Ist (Spalte 5 Spalte 6)	übertrage- ne Er- mächti- gungen <sup>3</sup>
			in EUR	in EUR	in EUR	in EUR	in EUR
1 <sup>4</sup>	2 <sup>5</sup>	3	4	5	6	7	8
40	1	Steuern und ähnliche Abgaben	0,00	0,00	0,00	0,00	- 0,00
41	2	+ Zuwendungen und allgemeine Umlagen	0,00	0,00	0,00	0,00	- 0,00
42	3	+ sonstige Transfererträge	0,00	0,00	0,00	0,00	- 0,00
43	4	+ öffentlich-rechtliche Leistungsentgelte	0,00	0,00	0,00	0,00	- 0,00
441, 442, 446	5	+ privatrechtliche Leistungsentgelte	0,00	0,00	0,00	0,00	- 0,00
448	6	+ Kostenerstattungen u. Kostenumlagen	0,00	0,00	0,00	0,00	- 0,00
45	7	+ sonstige Erträge	0,00	0,00	0,00	0,00	- 0,00
471	8	+ aktivierte Eigenleistungen	0,00	0,00	0,00	0,00	- 0,00
472	9	+ / - Bestandveränderungen	0,00	0,00	0,00	0,00	- 0,00
	10	= <b>Erträge</b>	<b>0,00</b>	<b>0,00</b>	<b>0,00</b>	<b>0,00</b>	<b>-</b>
50	11	Personalaufwendungen	0,00	0,00	0,00	0,00	0,00
51	12	+ Versorgungsaufwendungen	0,00	0,00	0,00	0,00	0,00
52	13	+ Aufwendungen für Sach- und Dienstleistungen	0,00	0,00	0,00	0,00	0,00
57	14	+ bilanzielle Abschreibungen	0,00	0,00	0,00	0,00	0,00
53	15	+ Transferaufwendungen	0,00	0,00	0,00	0,00	0,00
54	16	+ sonstige Aufwendungen	0,00	2.200,00	0,00	2.200,00	0,00
	17	<i>davon Verfügungsmittel</i>	<i>0,00</i>	<i>0,00</i>	<i>0,00</i>	<i>0,00</i>	<i>0,00</i>
	18	= <b>Aufwendungen (= Zeilen 11 bis 16)</b>	<b>0,00</b>	<b>2.200,00</b>	<b>0,00</b>	<b>2.200,00</b>	<b>0,00</b>
	19	= <b>Ergebnis der laufenden Verwaltungstätigkeit (= Zeilen 10 / 18)</b>	<b>0,00</b>	<b>2.200,00-</b>	<b>0,00</b>	<b>2.200,00-</b>	<b>-</b>
46	20	+ Finanzerträge	0,00	0,00	0,00	0,00	0,00
55	21	- Zinsen und sonstige Finanzaufwendungen <sup>6</sup>	0,00	0,00	0,00	0,00	0,00
	22	= <b>Finanzergebnis (= Zeilen 20 und 21)</b>	<b>0,00</b>	<b>0,00</b>	<b>0,00</b>	<b>0,00</b>	<b>0,00</b>
	23	= <b>Ergebnis vor Berücksichtigung der internen Leistungsbeziehungen (= Zeilen 19 und 22)</b>	<b>0,00</b>	<b>2.200,00-</b>	<b>0,00</b>	<b>2.200,00-</b>	<b>0,00</b>
48	24	+ Erträge aus internen Leistungsbeziehungen	0,00	0,00	0,00	0,00	0,00
58	25	- Aufwendungen aus internen Leistungsbeziehungen	0,00	0,00	0,00	0,00	0,00
	26	= <b>Ergebnis (= Zeilen 23, 24, 25)</b>	<b>0,00</b>	<b>2.200,00-</b>	<b>0,00</b>	<b>2.200,00-</b>	<b>0,00</b>

**Teilergebnisrechnung<sup>1</sup> 2021**

Monate: 1 bis 13

Produkt - 218199 - Gemeinschaftsschulen

Nachrichtlich: Nettoabschreibungsaufwand		Ergebnis des Vorjahres  in EUR	Fortge- schriebener Ansatz des Haushalts- jahres in EUR	<b>Ist- Ergebnis des Haus- haltsjah- res</b> in EUR	Vergleich Ansatz / Ist  in EUR	
571+	+ bilanzielle Abschreibung auf immaterielle Vermögensgegenstände und Sachanlagen sowie auf geleistete Zuwendungen	0,00	0,00	<b>0,00</b>	0,00	
416+	- Erträge aus der Auflösung von Sonderposten aus Zuschüssen und Zuweisungen sowie für Beiträge	0,00	0,00	<b>0,00</b>	0,00	
	= Nettoabschreibungsaufwand	0,00	0,00	<b>0,00</b>	0,00	



**Teilergebnisrechnung<sup>1</sup> 2021**

Monate: 1 bis 13

Produkt - 218200 - Grund- und Gemeinschaftsschule Lensahn

Ertrags- und Aufwandsarten			Ergebnis des Vorjahres	Fortge- schriebener Ansatz des Haushalts- jahres <sup>2</sup>	<b>Ist- Ergebnis des Haus- haltsjah- res</b>	Vergleich Ansatz / Ist (Spalte 5 Spalte 6)	übertrage- ne Er- mächti- gungen <sup>3</sup>
			in EUR	in EUR	in EUR	in EUR	in EUR
1 <sup>4</sup>	2 <sup>5</sup>	3	4	5	6	7	8
40	1	Steuern und ähnliche Abgaben	0,00	0,00	<b>0,00</b>	0,00	- 0,00
41	2	+ Zuwendungen und allgemeine Umlagen	0,00	0,00	<b>0,00</b>	0,00	- 0,00
42	3	+ sonstige Transfererträge	0,00	0,00	<b>0,00</b>	0,00	- 0,00
43	4	+ öffentlich-rechtliche Leistungsentgelte	0,00	0,00	<b>0,00</b>	0,00	- 0,00
441, 442, 446	5	+ privatrechtliche Leistungsentgelte	0,00	0,00	<b>0,00</b>	0,00	- 0,00
448	6	+ Kostenerstattungen u. Kostenumlagen	0,00	0,00	<b>0,00</b>	0,00	- 0,00
45	7	+ sonstige Erträge	0,00	0,00	<b>0,00</b>	0,00	- 0,00
471	8	+ aktivierte Eigenleistungen	0,00	0,00	<b>0,00</b>	0,00	- 0,00
472	9	+ / - Bestandveränderungen	0,00	0,00	<b>0,00</b>	0,00	- 0,00
	10	<b>= Erträge</b>	<b>0,00</b>	<b>0,00</b>	<b>0,00</b>	<b>0,00</b>	<b>-</b>
50	11	Personalaufwendungen	0,00	0,00	<b>0,00</b>	0,00	0,00
51	12	+ Versorgungsaufwendungen	0,00	0,00	<b>0,00</b>	0,00	0,00
52	13	+ Aufwendungen für Sach- und Dienstleistungen	0,00	0,00	<b>0,00</b>	0,00	0,00
57	14	+ bilanzielle Abschreibungen	0,00	0,00	<b>0,00</b>	0,00	0,00
53	15	+ Transferaufwendungen	43.139,00	51.400,00	<b>51.369,00</b>	31,00	0,00
54	16	+ sonstige Aufwendungen	0,00	0,00	<b>0,00</b>	0,00	0,00
	17	<i>davon Verfügungsmittel</i>	<i>0,00</i>	<i>0,00</i>	<i>0,00</i>	<i>0,00</i>	<i>0,00</i>
	18	<b>= Aufwendungen (= Zeilen 11 bis 16)</b>	<b>43.139,00</b>	<b>51.400,00</b>	<b>51.369,00</b>	<b>31,00</b>	<b>0,00</b>
	19	<b>= Ergebnis der laufenden Verwaltungstätigkeit (= Zeilen 10 / 18)</b>	<b>43.139,00-</b>	<b>51.400,00-</b>	<b>51.369,00-</b>	<b>31,00-</b>	<b>-</b>
46	20	+ Finanzerträge	0,00	0,00	<b>0,00</b>	0,00	0,00
55	21	- Zinsen und sonstige Finanzaufwendungen <sup>6</sup>	0,00	0,00	<b>0,00</b>	0,00	0,00
	22	<b>= Finanzergebnis (= Zeilen 20 und 21)</b>	<b>0,00</b>	<b>0,00</b>	<b>0,00</b>	<b>0,00</b>	<b>0,00</b>
	23	<b>= Ergebnis vor Berücksichtigung der internen Leistungsbeziehungen (= Zeilen 19 und 22)</b>	<b>43.139,00-</b>	<b>51.400,00-</b>	<b>51.369,00-</b>	<b>31,00-</b>	<b>0,00</b>
48	24	+ Erträge aus internen Leistungsbeziehungen	0,00	0,00	<b>0,00</b>	0,00	0,00
58	25	- Aufwendungen aus internen Leistungsbeziehungen	0,00	0,00	<b>0,00</b>	0,00	0,00
	26	<b>= Ergebnis (= Zeilen 23, 24, 25)</b>	<b>43.139,00-</b>	<b>51.400,00-</b>	<b>51.369,00-</b>	<b>31,00-</b>	<b>0,00</b>

**Teilergebnisrechnung<sup>1</sup> 2021**

Monate: 1 bis 13

Produkt - 218200 - Grund- und Gemeinschaftsschule Lensahn

Nachrichtlich: Nettoabschreibungsaufwand		Ergebnis des Vorjahres  in EUR	Fortge- schriebener Ansatz des Haushalts- jahres in EUR	<b>Ist- Ergebnis des Haus- haltsjah- res</b> in EUR	Vergleich Ansatz / Ist  in EUR	
571+	+ bilanzielle Abschreibung auf immaterielle Vermögensgegenstände und Sachanlagen sowie auf geleistete Zuwendungen	0,00	0,00	<b>0,00</b>	0,00	
416+	- Erträge aus der Auflösung von Sonderposten aus Zuschüssen und Zuweisungen sowie für Beiträge	0,00	0,00	<b>0,00</b>	0,00	
437						
	= Nettoabschreibungsaufwand	0,00	0,00	<b>0,00</b>	0,00	

Teilergebnisrechnung<sup>1</sup> 2021

Monate: 1 bis 13

Produkt - 218300 - Ersatzschulen

Ertrags- und Aufwandsarten			Ergebnis des Vorjahres	Fortge- schriebener Ansatz des Haushalts- jahres <sup>2</sup>	Ist- Ergebnis des Haus- haltsjah- res	Vergleich Ansatz / Ist (Spalte 5 Spalte 6)	übertrage- ne Er- mächti- gungen <sup>3</sup>
			in EUR	in EUR	in EUR	in EUR	in EUR
1 <sup>4</sup>	2 <sup>5</sup>	3	4	5	6	7	8
40	1	Steuern und ähnliche Abgaben	0,00	0,00	0,00	0,00	- 0,00
41	2	+ Zuwendungen und allgemeine Umlagen	0,00	0,00	0,00	0,00	- 0,00
42	3	+ sonstige Transfererträge	0,00	0,00	0,00	0,00	- 0,00
43	4	+ öffentlich-rechtliche Leistungsentgelte	0,00	0,00	0,00	0,00	- 0,00
441, 442, 446	5	+ privatrechtliche Leistungsentgelte	0,00	0,00	0,00	0,00	- 0,00
448	6	+ Kostenerstattungen u. Kostenumlagen	0,00	0,00	0,00	0,00	- 0,00
45	7	+ sonstige Erträge	0,00	0,00	0,00	0,00	- 0,00
471	8	+ aktivierte Eigenleistungen	0,00	0,00	0,00	0,00	- 0,00
472	9	+ / - Bestandveränderungen	0,00	0,00	0,00	0,00	- 0,00
	10	= <b>Erträge</b>	<b>0,00</b>	<b>0,00</b>	<b>0,00</b>	<b>0,00</b>	<b>-</b>
50	11	Personalaufwendungen	0,00	0,00	0,00	0,00	0,00
51	12	+ Versorgungsaufwendungen	0,00	0,00	0,00	0,00	0,00
52	13	+ Aufwendungen für Sach- und Dienstleistungen	0,00	0,00	0,00	0,00	0,00
57	14	+ bilanzielle Abschreibungen	0,00	0,00	0,00	0,00	0,00
53	15	+ Transferaufwendungen	0,00	0,00	0,00	0,00	0,00
54	16	+ sonstige Aufwendungen	7.216,00	7.700,00	3.679,00	4.021,00	0,00
	17	<i>davon Verfügungsmittel</i>	<i>0,00</i>	<i>0,00</i>	<i>0,00</i>	<i>0,00</i>	<i>0,00</i>
	18	= <b>Aufwendungen (= Zeilen 11 bis 16)</b>	<b>7.216,00</b>	<b>7.700,00</b>	<b>3.679,00</b>	<b>4.021,00</b>	<b>0,00</b>
	19	= <b>Ergebnis der laufenden Verwaltungstätigkeit (= Zeilen 10 / 18)</b>	<b>7.216,00-</b>	<b>7.700,00-</b>	<b>3.679,00-</b>	<b>4.021,00-</b>	<b>-</b>
46	20	+ Finanzerträge	0,00	0,00	0,00	0,00	0,00
55	21	- Zinsen und sonstige Finanzaufwendungen <sup>6</sup>	0,00	0,00	0,00	0,00	0,00
	22	= <b>Finanzergebnis (= Zeilen 20 und 21)</b>	<b>0,00</b>	<b>0,00</b>	<b>0,00</b>	<b>0,00</b>	<b>0,00</b>
	23	= <b>Ergebnis vor Berücksichtigung der internen Leistungsbeziehungen (= Zeilen 19 und 22)</b>	<b>7.216,00-</b>	<b>7.700,00-</b>	<b>3.679,00-</b>	<b>4.021,00-</b>	<b>0,00</b>
48	24	+ Erträge aus internen Leistungsbeziehungen	0,00	0,00	0,00	0,00	0,00
58	25	- Aufwendungen aus internen Leistungsbeziehungen	0,00	0,00	0,00	0,00	0,00
	26	= <b>Ergebnis (= Zeilen 23, 24, 25)</b>	<b>7.216,00-</b>	<b>7.700,00-</b>	<b>3.679,00-</b>	<b>4.021,00-</b>	<b>0,00</b>

**Teilergebnisrechnung<sup>1</sup> 2021**

Monate: 1 bis 13

Produkt - 218300 - Ersatzschulen

Nachrichtlich: Nettoabschreibungsaufwand		Ergebnis des Vorjahres  in EUR	Fortge- schriebener Ansatz des Haushalts- jahres in EUR	<b>Ist- Ergebnis des Haus- haltsjah- res</b> in EUR	Vergleich Ansatz / Ist  in EUR	
571+	+ bilanzielle Abschreibung auf immaterielle Vermögensgegenstände und Sachanlagen sowie auf geleistete Zuwendungen	0,00	0,00	<b>0,00</b>	0,00	
416+	- Erträge aus der Auflösung von Sonderposten aus Zuschüssen und Zuweisungen sowie für Beiträge	0,00	0,00	<b>0,00</b>	0,00	
437						
	= Nettoabschreibungsaufwand	0,00	0,00	<b>0,00</b>	0,00	

Teilergebnisrechnung<sup>1</sup> 2021

Monate: 1 bis 13

Produkt - 221000 - Sonderschulen

Ertrags- und Aufwandsarten			Ergebnis des Vorjahres	Fortge- schriebener Ansatz des Haushalts- jahres <sup>2</sup>	Ist- Ergebnis des Haus- haltsjah- res	Vergleich Ansatz / Ist (Spalte 5 Spalte 6)	übertrage- ne Er- mächti- gungen <sup>3</sup>
			in EUR	in EUR	in EUR	in EUR	in EUR
1 <sup>4</sup>	2 <sup>5</sup>	3	4	5	6	7	8
40	1	Steuern und ähnliche Abgaben	0,00	0,00	0,00	0,00	- 0,00
41	2	+ Zuwendungen und allgemeine Umlagen	0,00	0,00	0,00	0,00	- 0,00
42	3	+ sonstige Transfererträge	0,00	0,00	0,00	0,00	- 0,00
43	4	+ öffentlich-rechtliche Leistungsentgelte	0,00	0,00	0,00	0,00	- 0,00
441, 442, 446	5	+ privatrechtliche Leistungsentgelte	0,00	0,00	0,00	0,00	- 0,00
448	6	+ Kostenerstattungen u. Kostenumlagen	0,00	0,00	0,00	0,00	- 0,00
45	7	+ sonstige Erträge	0,00	0,00	0,00	0,00	- 0,00
471	8	+ aktivierte Eigenleistungen	0,00	0,00	0,00	0,00	- 0,00
472	9	+ / - Bestandveränderungen	0,00	0,00	0,00	0,00	- 0,00
	10	= <b>Erträge</b>	<b>0,00</b>	<b>0,00</b>	<b>0,00</b>	<b>0,00</b>	<b>-</b>
50	11	Personalaufwendungen	0,00	0,00	0,00	0,00	0,00
51	12	+ Versorgungsaufwendungen	0,00	0,00	0,00	0,00	0,00
52	13	+ Aufwendungen für Sach- und Dienstleistungen	0,00	0,00	0,00	0,00	0,00
57	14	+ bilanzielle Abschreibungen	0,00	0,00	0,00	0,00	0,00
53	15	+ Transferaufwendungen	0,00	0,00	0,00	0,00	0,00
54	16	+ sonstige Aufwendungen	0,00	7.407,90	0,00	7.407,90	0,00
	17	<i>davon Verfügungsmittel</i>	0,00	0,00	0,00	0,00	0,00
	18	= <b>Aufwendungen (= Zeilen 11 bis 16)</b>	<b>0,00</b>	<b>7.407,90</b>	<b>0,00</b>	<b>7.407,90</b>	<b>0,00</b>
	19	= <b>Ergebnis der laufenden Verwaltungstätigkeit (= Zeilen 10 / 18)</b>	<b>0,00</b>	<b>7.407,90-</b>	<b>0,00</b>	<b>7.407,90-</b>	<b>-</b>
46	20	+ Finanzerträge	0,00	0,00	0,00	0,00	0,00
55	21	- Zinsen und sonstige Finanzaufwendungen <sup>6</sup>	0,00	0,00	0,00	0,00	0,00
	22	= <b>Finanzergebnis (= Zeilen 20 und 21)</b>	<b>0,00</b>	<b>0,00</b>	<b>0,00</b>	<b>0,00</b>	<b>0,00</b>
	23	= <b>Ergebnis vor Berücksichtigung der internen Leistungsbeziehungen (= Zeilen 19 und 22)</b>	<b>0,00</b>	<b>7.407,90-</b>	<b>0,00</b>	<b>7.407,90-</b>	<b>0,00</b>
48	24	+ Erträge aus internen Leistungsbeziehungen	0,00	0,00	0,00	0,00	0,00
58	25	- Aufwendungen aus internen Leistungsbeziehungen	0,00	0,00	0,00	0,00	0,00
	26	= <b>Ergebnis (= Zeilen 23, 24, 25)</b>	<b>0,00</b>	<b>7.407,90-</b>	<b>0,00</b>	<b>7.407,90-</b>	<b>0,00</b>

**Teilergebnisrechnung<sup>1</sup> 2021**

Monate: 1 bis 13

Produkt - 221000 - Sonderschulen

Nachrichtlich: Nettoabschreibungsaufwand		Ergebnis des Vorjahres  in EUR	Fortge- schriebener Ansatz des Haushalts- jahres in EUR	<b>Ist- Ergebnis des Haus- haltsjah- res</b> in EUR	Vergleich Ansatz / Ist  in EUR	
571+	+ bilanzielle Abschreibung auf immaterielle Vermögensgegenstände und Sachanlagen sowie auf geleistete Zuwendungen	0,00	0,00	<b>0,00</b>	0,00	
416+	- Erträge aus der Auflösung von Sonderposten aus Zuschüssen und Zuweisungen sowie für Beiträge	0,00	0,00	<b>0,00</b>	0,00	
437						
	= Nettoabschreibungsaufwand	0,00	0,00	<b>0,00</b>	0,00	

**Teilergebnisrechnung<sup>1</sup> 2021**

Monate: 1 bis 13

Produkt - 241000 - Schülerbeförderung

Ertrags- und Aufwandsarten			Ergebnis des Vorjahres	Fortge- schriebener Ansatz des Haushalts- jahres <sup>2</sup>	Ist- Ergebnis des Haus- haltsjah- res	Vergleich Ansatz / Ist (Spalte 5 Spalte 6)	übertrage- ne Er- mächti- gungen <sup>3</sup>
			in EUR	in EUR	in EUR	in EUR	in EUR
1 <sup>4</sup>	2 <sup>5</sup>	3	4	5	6	7	8
40	1	Steuern und ähnliche Abgaben	0,00	0,00	<b>0,00</b>	0,00	- 0,00
41	2	+ Zuwendungen und allgemeine Umlagen	0,00	0,00	<b>0,00</b>	0,00	- 0,00
42	3	+ sonstige Transfererträge	0,00	0,00	<b>0,00</b>	0,00	- 0,00
43	4	+ öffentlich-rechtliche Leistungsentgelte	0,00	0,00	<b>0,00</b>	0,00	- 0,00
441, 442, 446	5	+ privatrechtliche Leistungsentgelte	0,00	0,00	<b>0,00</b>	0,00	- 0,00
448	6	+ Kostenerstattungen u. Kostenumlagen	0,00	0,00	<b>0,00</b>	0,00	- 0,00
45	7	+ sonstige Erträge	0,00	0,00	<b>0,00</b>	0,00	- 0,00
471	8	+ aktivierte Eigenleistungen	0,00	0,00	<b>0,00</b>	0,00	- 0,00
472	9	+ / - Bestandveränderungen	0,00	0,00	<b>0,00</b>	0,00	- 0,00
	10	<b>= Erträge</b>	<b>0,00</b>	<b>0,00</b>	<b>0,00</b>	<b>0,00</b>	<b>-</b>
50	11	Personalaufwendungen	0,00	0,00	<b>0,00</b>	0,00	0,00
51	12	+ Versorgungsaufwendungen	0,00	0,00	<b>0,00</b>	0,00	0,00
52	13	+ Aufwendungen für Sach- und Dienstleistungen	0,00	0,00	<b>0,00</b>	0,00	0,00
57	14	+ bilanzielle Abschreibungen	0,00	0,00	<b>0,00</b>	0,00	0,00
53	15	+ Transferaufwendungen	359,50	600,00	<b>0,00</b>	600,00	0,00
54	16	+ sonstige Aufwendungen	2.056,04	1.800,00	<b>2.336,28</b>	536,28-	0,00
	17	<i>davon Verfügungsmittel</i>	<i>2.056,04</i>	<i>1.800,00</i>	<b><i>2.336,28</i></b>	<i>536,28-</i>	<i>0,00</i>
	18	<b>= Aufwendungen (= Zeilen 11 bis 16)</b>	<b>2.415,54</b>	<b>2.400,00</b>	<b>2.336,28</b>	<b>63,72</b>	<b>0,00</b>
	19	<b>= Ergebnis der laufenden Verwaltungstätigkeit (= Zeilen 10 / 18)</b>	<b>2.415,54-</b>	<b>2.400,00-</b>	<b>2.336,28-</b>	<b>63,72-</b>	<b>-</b>
46	20	+ Finanzerträge	0,00	0,00	<b>0,00</b>	0,00	0,00
55	21	- Zinsen und sonstige Finanzaufwendungen <sup>6</sup>	0,00	0,00	<b>0,00</b>	0,00	0,00
	22	<b>= Finanzergebnis (= Zeilen 20 und 21)</b>	<b>0,00</b>	<b>0,00</b>	<b>0,00</b>	<b>0,00</b>	<b>0,00</b>
	23	<b>= Ergebnis vor Berücksichtigung der internen Leistungsbeziehungen (= Zeilen 19 und 22)</b>	<b>2.415,54-</b>	<b>2.400,00-</b>	<b>2.336,28-</b>	<b>63,72-</b>	<b>0,00</b>
48	24	+ Erträge aus internen Leistungsbeziehungen	0,00	0,00	<b>0,00</b>	0,00	0,00
58	25	- Aufwendungen aus internen Leistungsbeziehungen	0,00	0,00	<b>0,00</b>	0,00	0,00
	26	<b>= Ergebnis (= Zeilen 23, 24, 25)</b>	<b>2.415,54-</b>	<b>2.400,00-</b>	<b>2.336,28-</b>	<b>63,72-</b>	<b>0,00</b>

**Teilergebnisrechnung<sup>1</sup> 2021**

Monate: 1 bis 13

Produkt - 241000 - Schülerbeförderung

Nachrichtlich: Nettoabschreibungsaufwand		Ergebnis des Vorjahres  in EUR	Fortge- schriebener Ansatz des Haushalts- jahres in EUR	<b>Ist- Ergebnis des Haus- haltsjah- res</b> in EUR	Vergleich Ansatz / Ist  in EUR	
571+	+ bilanzielle Abschreibung auf immaterielle Vermögensgegenstände und Sachanlagen sowie auf geleistete Zuwendungen	0,00	0,00	<b>0,00</b>	0,00	
416+	- Erträge aus der Auflösung von Sonderposten aus Zuschüssen und Zuweisungen sowie für Beiträge	0,00	0,00	<b>0,00</b>	0,00	
437						
	= Nettoabschreibungsaufwand	0,00	0,00	<b>0,00</b>	0,00	



**Teilergebnisrechnung<sup>1</sup> 2021**

Monate: 1 bis 13

Produkt - 271000 - VHS Lensahn

Ertrags- und Aufwandsarten			Ergebnis des Vorjahres	Fortge- schriebener Ansatz des Haushalts- jahres <sup>2</sup>	Ist- Ergebnis des Haus- haltsjah- res	Vergleich Ansatz / Ist (Spalte 5 Spalte 6)	übertrage- ne Er- mächti- gungen <sup>3</sup>
			in EUR	in EUR	in EUR	in EUR	in EUR
1 <sup>4</sup>	2 <sup>5</sup>	3	4	5	6	7	8
40	1	Steuern und ähnliche Abgaben	0,00	0,00	<b>0,00</b>	0,00	- 0,00
41	2	+ Zuwendungen und allgemeine Umlagen	0,00	0,00	<b>0,00</b>	0,00	- 0,00
42	3	+ sonstige Transfererträge	0,00	0,00	<b>0,00</b>	0,00	- 0,00
43	4	+ öffentlich-rechtliche Leistungsentgelte	0,00	0,00	<b>0,00</b>	0,00	- 0,00
441, 442, 446	5	+ privatrechtliche Leistungsentgelte	0,00	0,00	<b>0,00</b>	0,00	- 0,00
448	6	+ Kostenerstattungen u. Kostenumlagen	0,00	0,00	<b>0,00</b>	0,00	- 0,00
45	7	+ sonstige Erträge	0,00	0,00	<b>0,00</b>	0,00	- 0,00
471	8	+ aktivierte Eigenleistungen	0,00	0,00	<b>0,00</b>	0,00	- 0,00
472	9	+ / - Bestandveränderungen	0,00	0,00	<b>0,00</b>	0,00	- 0,00
	10	<b>= Erträge</b>	<b>0,00</b>	<b>0,00</b>	<b>0,00</b>	<b>0,00</b>	<b>-</b>
50	11	Personalaufwendungen	0,00	0,00	<b>0,00</b>	0,00	0,00
51	12	+ Versorgungsaufwendungen	0,00	0,00	<b>0,00</b>	0,00	0,00
52	13	+ Aufwendungen für Sach- und Dienstleistungen	0,00	0,00	<b>0,00</b>	0,00	0,00
57	14	+ bilanzielle Abschreibungen	0,00	0,00	<b>0,00</b>	0,00	0,00
53	15	+ Transferaufwendungen	234,00	300,00	<b>233,40</b>	66,60	0,00
54	16	+ sonstige Aufwendungen	0,00	0,00	<b>0,00</b>	0,00	0,00
	17	<i>davon Verfügungsmittel</i>	<i>0,00</i>	<i>0,00</i>	<i>0,00</i>	<i>0,00</i>	<i>0,00</i>
	18	<b>= Aufwendungen (= Zeilen 11 bis 16)</b>	<b>234,00</b>	<b>300,00</b>	<b>233,40</b>	<b>66,60</b>	<b>0,00</b>
	19	<b>= Ergebnis der laufenden Verwaltungstätigkeit (= Zeilen 10 / 18)</b>	<b>234,00-</b>	<b>300,00-</b>	<b>233,40-</b>	<b>66,60-</b>	<b>-</b>
46	20	+ Finanzerträge	0,00	0,00	<b>0,00</b>	0,00	0,00
55	21	- Zinsen und sonstige Finanzaufwendungen <sup>6</sup>	0,00	0,00	<b>0,00</b>	0,00	0,00
	22	<b>= Finanzergebnis (= Zeilen 20 und 21)</b>	<b>0,00</b>	<b>0,00</b>	<b>0,00</b>	<b>0,00</b>	<b>0,00</b>
	23	<b>= Ergebnis vor Berücksichtigung der internen Leistungsbeziehungen (= Zeilen 19 und 22)</b>	<b>234,00-</b>	<b>300,00-</b>	<b>233,40-</b>	<b>66,60-</b>	<b>0,00</b>
48	24	+ Erträge aus internen Leistungsbeziehungen	0,00	0,00	<b>0,00</b>	0,00	0,00
58	25	- Aufwendungen aus internen Leistungsbeziehungen	0,00	0,00	<b>0,00</b>	0,00	0,00
	26	<b>= Ergebnis (= Zeilen 23, 24, 25)</b>	<b>234,00-</b>	<b>300,00-</b>	<b>233,40-</b>	<b>66,60-</b>	<b>0,00</b>

**Teilergebnisrechnung<sup>1</sup> 2021**

Monate: 1 bis 13

Produkt - 271000 - VHS Lensahn

Nachrichtlich: Nettoabschreibungsaufwand		Ergebnis des Vorjahres  in EUR	Fortge- schriebener Ansatz des Haushalts- jahres in EUR	<b>Ist- Ergebnis des Haus- haltsjah- res</b> in EUR	Vergleich Ansatz / Ist  in EUR	
571+	+ bilanzielle Abschreibung auf immaterielle Vermögensgegenstände und Sachanlagen sowie auf geleistete Zuwendungen	0,00	0,00	<b>0,00</b>	0,00	
416+	- Erträge aus der Auflösung von Sonderposten aus Zuschüssen und Zuweisungen sowie für Beiträge	0,00	0,00	<b>0,00</b>	0,00	
437						
	= Nettoabschreibungsaufwand	0,00	0,00	<b>0,00</b>	0,00	

Teilergebnisrechnung<sup>1</sup> 2021

Monate: 1 bis 13

Produkt - 272001 - Fahrbücherei

Ertrags- und Aufwandsarten			Ergebnis des Vorjahres	Fortge- schriebener Ansatz des Haushalts- jahres <sup>2</sup>	Ist- Ergebnis des Haus- haltsjah- res	Vergleich Ansatz / Ist (Spalte 5 Spalte 6)	übertrage- ne Er- mächti- gungen <sup>3</sup>
			in EUR	in EUR	in EUR	in EUR	in EUR
1 <sup>4</sup>	2 <sup>5</sup>	3	4	5	6	7	8
40	1	Steuern und ähnliche Abgaben	0,00	0,00	0,00	0,00	- 0,00
41	2	+ Zuwendungen und allgemeine Umlagen	0,00	0,00	0,00	0,00	- 0,00
42	3	+ sonstige Transfererträge	0,00	0,00	0,00	0,00	- 0,00
43	4	+ öffentlich-rechtliche Leistungsentgelte	0,00	0,00	0,00	0,00	- 0,00
441, 442, 446	5	+ privatrechtliche Leistungsentgelte	0,00	0,00	0,00	0,00	- 0,00
448	6	+ Kostenerstattungen u. Kostenumlagen	0,00	0,00	0,00	0,00	- 0,00
45	7	+ sonstige Erträge	0,00	0,00	0,00	0,00	- 0,00
471	8	+ aktivierte Eigenleistungen	0,00	0,00	0,00	0,00	- 0,00
472	9	+ / - Bestandveränderungen	0,00	0,00	0,00	0,00	- 0,00
	10	= <b>Erträge</b>	<b>0,00</b>	<b>0,00</b>	<b>0,00</b>	<b>0,00</b>	<b>-</b>
50	11	Personalaufwendungen	0,00	0,00	0,00	0,00	0,00
51	12	+ Versorgungsaufwendungen	0,00	0,00	0,00	0,00	0,00
52	13	+ Aufwendungen für Sach- und Dienstleistungen	0,00	0,00	0,00	0,00	0,00
57	14	+ bilanzielle Abschreibungen	0,00	0,00	0,00	0,00	0,00
53	15	+ Transferaufwendungen	398,65	500,00	406,14	93,86	0,00
54	16	+ sonstige Aufwendungen	0,00	0,00	0,00	0,00	0,00
	17	<i>davon Verfügungsmittel</i>	<i>0,00</i>	<i>0,00</i>	<i>0,00</i>	<i>0,00</i>	<i>0,00</i>
	18	= <b>Aufwendungen (= Zeilen 11 bis 16)</b>	<b>398,65</b>	<b>500,00</b>	<b>406,14</b>	<b>93,86</b>	<b>0,00</b>
	19	= <b>Ergebnis der laufenden Verwaltungstätigkeit (= Zeilen 10 / 18)</b>	<b>398,65-</b>	<b>500,00-</b>	<b>406,14-</b>	<b>93,86-</b>	<b>-</b>
46	20	+ Finanzerträge	0,00	0,00	0,00	0,00	0,00
55	21	- Zinsen und sonstige Finanzaufwendungen <sup>6</sup>	0,00	0,00	0,00	0,00	0,00
	22	= <b>Finanzergebnis (= Zeilen 20 und 21)</b>	<b>0,00</b>	<b>0,00</b>	<b>0,00</b>	<b>0,00</b>	<b>0,00</b>
	23	= <b>Ergebnis vor Berücksichtigung der internen Leistungsbeziehungen (= Zeilen 19 und 22)</b>	<b>398,65-</b>	<b>500,00-</b>	<b>406,14-</b>	<b>93,86-</b>	<b>0,00</b>
48	24	+ Erträge aus internen Leistungsbeziehungen	0,00	0,00	0,00	0,00	0,00
58	25	- Aufwendungen aus internen Leistungsbeziehungen	0,00	0,00	0,00	0,00	0,00
	26	= <b>Ergebnis (= Zeilen 23, 24, 25)</b>	<b>398,65-</b>	<b>500,00-</b>	<b>406,14-</b>	<b>93,86-</b>	<b>0,00</b>

**Teilergebnisrechnung<sup>1</sup> 2021**

Monate: 1 bis 13

Produkt - 272001 - Fahrbücherei

Nachrichtlich: Nettoabschreibungsaufwand		Ergebnis des Vorjahres  in EUR	Fortge- schriebener Ansatz des Haushalts- jahres in EUR	<b>Ist- Ergebnis des Haus- haltsjah- res</b> in EUR	Vergleich Ansatz / Ist  in EUR	
571+	+ bilanzielle Abschreibung auf immaterielle Vermögensgegenstände und Sachanlagen sowie auf geleistete Zuwendungen	0,00	0,00	<b>0,00</b>	0,00	
416+	- Erträge aus der Auflösung von Sonderposten aus Zuschüssen und Zuweisungen sowie für Beiträge	0,00	0,00	<b>0,00</b>	0,00	
437	= Nettoabschreibungsaufwand	0,00	0,00	<b>0,00</b>	0,00	

**Teilergebnisrechnung<sup>1</sup> 2021**

Monate: 1 bis 13

Produkt - 281000 - Heimat- und sonstige Kulturpflege

Ertrags- und Aufwandsarten			Ergebnis des Vorjahres	Fortge- schriebener Ansatz des Haushalts- jahres <sup>2</sup>	<b>Ist- Ergebnis des Haus- haltsjah- res</b>	Vergleich Ansatz / Ist (Spalte 5 Spalte 6)	übertrage- ne Er- mächti- gungen <sup>3</sup>
			in EUR	in EUR	in EUR	in EUR	in EUR
1 <sup>4</sup>	2 <sup>5</sup>	3	4	5	6	7	8
40	1	Steuern und ähnliche Abgaben	0,00	0,00	<b>0,00</b>	0,00	- 0,00
41	2	+ Zuwendungen und allgemeine Umlagen	0,00	0,00	<b>0,00</b>	0,00	- 0,00
42	3	+ sonstige Transfererträge	0,00	0,00	<b>0,00</b>	0,00	- 0,00
43	4	+ öffentlich-rechtliche Leistungsentgelte	0,00	0,00	<b>0,00</b>	0,00	- 0,00
441, 442, 446	5	+ privatrechtliche Leistungsentgelte	0,00	0,00	<b>0,00</b>	0,00	- 0,00
448	6	+ Kostenerstattungen u. Kostenumlagen	0,00	0,00	<b>0,00</b>	0,00	- 0,00
45	7	+ sonstige Erträge	0,00	0,00	<b>0,00</b>	0,00	- 0,00
471	8	+ aktivierte Eigenleistungen	0,00	0,00	<b>0,00</b>	0,00	- 0,00
472	9	+ / - Bestandveränderungen	0,00	0,00	<b>0,00</b>	0,00	- 0,00
	10	<b>= Erträge</b>	<b>0,00</b>	<b>0,00</b>	<b>0,00</b>	<b>0,00</b>	<b>-</b>
50	11	Personalaufwendungen	0,00	0,00	<b>0,00</b>	0,00	0,00
51	12	+ Versorgungsaufwendungen	0,00	0,00	<b>0,00</b>	0,00	0,00
52	13	+ Aufwendungen für Sach- und Dienstleistungen	0,00	0,00	<b>0,00</b>	0,00	0,00
57	14	+ bilanzielle Abschreibungen	0,00	0,00	<b>0,00</b>	0,00	0,00
53	15	+ Transferaufwendungen	0,00	0,00	<b>40,90</b>	40,90-	0,00
54	16	+ sonstige Aufwendungen	0,00	0,00	<b>0,00</b>	0,00	0,00
	17	<i>davon Verfügungsmittel</i>	<i>0,00</i>	<i>0,00</i>	<i>0,00</i>	<i>0,00</i>	<i>0,00</i>
	18	<b>= Aufwendungen (= Zeilen 11 bis 16)</b>	<b>0,00</b>	<b>0,00</b>	<b>40,90</b>	<b>40,90-</b>	<b>0,00</b>
	19	<b>= Ergebnis der laufenden Verwaltungstätigkeit (= Zeilen 10 / 18)</b>	<b>0,00</b>	<b>0,00</b>	<b>40,90-</b>	<b>40,90</b>	<b>-</b>
46	20	+ Finanzerträge	0,00	0,00	<b>0,00</b>	0,00	0,00
55	21	- Zinsen und sonstige Finanzaufwendungen <sup>6</sup>	0,00	0,00	<b>0,00</b>	0,00	0,00
	22	<b>= Finanzergebnis (= Zeilen 20 und 21)</b>	<b>0,00</b>	<b>0,00</b>	<b>0,00</b>	<b>0,00</b>	<b>0,00</b>
	23	<b>= Ergebnis vor Berücksichtigung der internen Leistungsbeziehungen (= Zeilen 19 und 22)</b>	<b>0,00</b>	<b>0,00</b>	<b>40,90-</b>	<b>40,90</b>	<b>0,00</b>
48	24	+ Erträge aus internen Leistungsbeziehungen	0,00	0,00	<b>0,00</b>	0,00	0,00
58	25	- Aufwendungen aus internen Leistungsbeziehungen	0,00	0,00	<b>0,00</b>	0,00	0,00
	26	<b>= Ergebnis (= Zeilen 23, 24, 25)</b>	<b>0,00</b>	<b>0,00</b>	<b>40,90-</b>	<b>40,90</b>	<b>0,00</b>

**Teilergebnisrechnung<sup>1</sup> 2021**

Monate: 1 bis 13

Produkt - 281000 - Heimat- und sonstige Kulturpflege

Nachrichtlich: Nettoabschreibungsaufwand		Ergebnis des Vorjahres  in EUR	Fortge- schriebener Ansatz des Haushalts- jahres in EUR	<b>Ist- Ergebnis des Haus- haltsjah- res</b> in EUR	Vergleich Ansatz / Ist  in EUR	
571+	+ bilanzielle Abschreibung auf immaterielle Vermögensgegenstände und Sachanlagen sowie auf geleistete Zuwendungen	0,00	0,00	<b>0,00</b>	0,00	
416+	- Erträge aus der Auflösung von Sonderposten aus Zuschüssen und Zuweisungen sowie für Beiträge	0,00	0,00	<b>0,00</b>	0,00	
437						
	= Nettoabschreibungsaufwand	0,00	0,00	<b>0,00</b>	0,00	

Teilergebnisrechnung<sup>1</sup> 2021

Monate: 1 bis 13

Produkt - 312000 - Grundsicherung nach SGB II

Ertrags- und Aufwandsarten			Ergebnis des Vorjahres	Fortge- schriebener Ansatz des Haushalts- jahres <sup>2</sup>	Ist- Ergebnis des Haus- haltsjah- res	Vergleich Ansatz / Ist (Spalte 5 Spalte 6)	übertrage- ne Er- mächti- gungen <sup>3</sup>
			in EUR	in EUR	in EUR	in EUR	in EUR
1 <sup>4</sup>	2 <sup>5</sup>	3	4	5	6	7	8
40	1	Steuern und ähnliche Abgaben	0,00	0,00	0,00	0,00	- 0,00
41	2	+ Zuwendungen und allgemeine Umlagen	0,00	0,00	0,00	0,00	- 0,00
42	3	+ sonstige Transfererträge	0,00	0,00	0,00	0,00	- 0,00
43	4	+ öffentlich-rechtliche Leistungsentgelte	0,00	0,00	0,00	0,00	- 0,00
441, 442, 446	5	+ privatrechtliche Leistungsentgelte	0,00	0,00	0,00	0,00	- 0,00
448	6	+ Kostenerstattungen u. Kostenumlagen	0,00	0,00	0,00	0,00	- 0,00
45	7	+ sonstige Erträge	0,00	0,00	0,00	0,00	- 0,00
471	8	+ aktivierte Eigenleistungen	0,00	0,00	0,00	0,00	- 0,00
472	9	+ / - Bestandveränderungen	0,00	0,00	0,00	0,00	- 0,00
	10	= <b>Erträge</b>	<b>0,00</b>	<b>0,00</b>	<b>0,00</b>	<b>0,00</b>	<b>-</b>
50	11	Personalaufwendungen	0,00	0,00	0,00	0,00	0,00
51	12	+ Versorgungsaufwendungen	0,00	0,00	0,00	0,00	0,00
52	13	+ Aufwendungen für Sach- und Dienstleistungen	0,00	0,00	0,00	0,00	0,00
57	14	+ bilanzielle Abschreibungen	0,00	0,00	0,00	0,00	0,00
53	15	+ Transferaufwendungen	0,00	0,00	0,00	0,00	0,00
54	16	+ sonstige Aufwendungen	0,00	0,00	0,00	0,00	0,00
	17	<i>davon Verfügungsmittel</i>	<i>0,00</i>	<i>0,00</i>	<i>0,00</i>	<i>0,00</i>	<i>0,00</i>
	18	= <b>Aufwendungen (= Zeilen 11 bis 16)</b>	<b>0,00</b>	<b>0,00</b>	<b>0,00</b>	<b>0,00</b>	<b>0,00</b>
	19	= <b>Ergebnis der laufenden Verwaltungstätigkeit (= Zeilen 10 / 18)</b>	<b>0,00</b>	<b>0,00</b>	<b>0,00</b>	<b>0,00</b>	<b>-</b>
46	20	+ Finanzerträge	0,00	0,00	0,00	0,00	0,00
55	21	- Zinsen und sonstige Finanzaufwendungen <sup>6</sup>	0,00	0,00	0,00	0,00	0,00
	22	= <b>Finanzergebnis (= Zeilen 20 und 21)</b>	<b>0,00</b>	<b>0,00</b>	<b>0,00</b>	<b>0,00</b>	<b>0,00</b>
	23	= <b>Ergebnis vor Berücksichtigung der internen Leistungsbeziehungen (= Zeilen 19 und 22)</b>	<b>0,00</b>	<b>0,00</b>	<b>0,00</b>	<b>0,00</b>	<b>0,00</b>
48	24	+ Erträge aus internen Leistungsbeziehungen	0,00	0,00	0,00	0,00	0,00
58	25	- Aufwendungen aus internen Leistungsbeziehungen	0,00	0,00	0,00	0,00	0,00
	26	= <b>Ergebnis (= Zeilen 23, 24, 25)</b>	<b>0,00</b>	<b>0,00</b>	<b>0,00</b>	<b>0,00</b>	<b>0,00</b>

**Teilergebnisrechnung<sup>1</sup> 2021**

Monate: 1 bis 13

Produkt - 312000 - Grundsicherung nach SGB II

Nachrichtlich: Nettoabschreibungsaufwand		Ergebnis des Vorjahres  in EUR	Fortge- schriebener Ansatz des Haushalts- jahres in EUR	<b>Ist- Ergebnis des Haus- haltsjah- res</b> in EUR	Vergleich Ansatz / Ist  in EUR	
571+	+ bilanzielle Abschreibung auf immaterielle Vermögensgegenstände und Sachanlagen sowie auf geleistete Zuwendungen	0,00	0,00	<b>0,00</b>	0,00	
416+	- Erträge aus der Auflösung von Sonderposten aus Zuschüssen und Zuweisungen sowie für Beiträge	0,00	0,00	<b>0,00</b>	0,00	
437						
	= Nettoabschreibungsaufwand	0,00	0,00	<b>0,00</b>	0,00	



Teilergebnisrechnung<sup>1</sup> 2021

Monate: 1 bis 13

Produkt - 331000 - Förderung der Wohlfahrtspflege

Ertrags- und Aufwandsarten			Ergebnis des Vorjahres	Fortge- schriebener Ansatz des Haushalts- jahres <sup>2</sup>	Ist- Ergebnis des Haus- haltsjah- res	Vergleich Ansatz / Ist (Spalte 5 Spalte 6)	übertrage- ne Er- mächti- gungen <sup>3</sup>
			in EUR	in EUR	in EUR	in EUR	in EUR
1 <sup>4</sup>	2 <sup>5</sup>	3	4	5	6	7	8
40	1	Steuern und ähnliche Abgaben	0,00	0,00	0,00	0,00	- 0,00
41	2	+ Zuwendungen und allgemeine Umlagen	0,00	0,00	0,00	0,00	- 0,00
42	3	+ sonstige Transfererträge	0,00	0,00	0,00	0,00	- 0,00
43	4	+ öffentlich-rechtliche Leistungsentgelte	0,00	0,00	0,00	0,00	- 0,00
441, 442, 446	5	+ privatrechtliche Leistungsentgelte	0,00	300,00	0,00	300,00	- 0,00
448	6	+ Kostenerstattungen u. Kostenumlagen	0,00	0,00	0,00	0,00	- 0,00
45	7	+ sonstige Erträge	0,00	0,00	0,00	0,00	- 0,00
471	8	+ aktivierte Eigenleistungen	0,00	0,00	0,00	0,00	- 0,00
472	9	+ / - Bestandveränderungen	0,00	0,00	0,00	0,00	- 0,00
	10	= <b>Erträge</b>	<b>0,00</b>	<b>300,00</b>	<b>0,00</b>	<b>300,00</b>	<b>-</b>
50	11	Personalaufwendungen	0,00	0,00	0,00	0,00	0,00
51	12	+ Versorgungsaufwendungen	0,00	0,00	0,00	0,00	0,00
52	13	+ Aufwendungen für Sach- und Dienstleistungen	0,00	1.100,00	160,00	940,00	0,00
57	14	+ bilanzielle Abschreibungen	0,00	0,00	0,00	0,00	0,00
53	15	+ Transferaufwendungen	20,45	100,00	20,45	79,55	0,00
54	16	+ sonstige Aufwendungen	0,00	0,00	0,00	0,00	0,00
	17	<i>davon Verfügungsmittel</i>	<i>0,00</i>	<i>0,00</i>	<i>0,00</i>	<i>0,00</i>	<i>0,00</i>
	18	= <b>Aufwendungen (= Zeilen 11 bis 16)</b>	<b>20,45</b>	<b>1.200,00</b>	<b>180,45</b>	<b>1.019,55</b>	<b>0,00</b>
	19	= <b>Ergebnis der laufenden Verwaltungstätigkeit (= Zeilen 10 / 18)</b>	<b>20,45-</b>	<b>900,00-</b>	<b>180,45-</b>	<b>719,55-</b>	<b>-</b>
46	20	+ Finanzerträge	0,00	0,00	0,00	0,00	0,00
55	21	- Zinsen und sonstige Finanzaufwendungen <sup>6</sup>	0,00	0,00	0,00	0,00	0,00
	22	= <b>Finanzergebnis (= Zeilen 20 und 21)</b>	<b>0,00</b>	<b>0,00</b>	<b>0,00</b>	<b>0,00</b>	<b>0,00</b>
	23	= <b>Ergebnis vor Berücksichtigung der internen Leistungsbeziehungen (= Zeilen 19 und 22)</b>	<b>20,45-</b>	<b>900,00-</b>	<b>180,45-</b>	<b>719,55-</b>	<b>0,00</b>
48	24	+ Erträge aus internen Leistungsbeziehungen	0,00	0,00	0,00	0,00	0,00
58	25	- Aufwendungen aus internen Leistungsbeziehungen	0,00	0,00	0,00	0,00	0,00
	26	= <b>Ergebnis (= Zeilen 23, 24, 25)</b>	<b>20,45-</b>	<b>900,00-</b>	<b>180,45-</b>	<b>719,55-</b>	<b>0,00</b>

**Teilergebnisrechnung<sup>1</sup> 2021**

Monate: 1 bis 13

Produkt - 331000 - Förderung der Wohlfahrtspflege

Nachrichtlich: Nettoabschreibungsaufwand		Ergebnis des Vorjahres  in EUR	Fortge- schriebener Ansatz des Haushalts- jahres in EUR	<b>Ist- Ergebnis des Haus- haltsjah- res</b> in EUR	Vergleich Ansatz / Ist  in EUR	
571+	+ bilanzielle Abschreibung auf immaterielle Vermögensgegenstände und Sachanlagen sowie auf geleistete Zuwendungen	0,00	0,00	<b>0,00</b>	0,00	
416+	- Erträge aus der Auflösung von Sonderposten aus Zuschüssen und Zuweisungen sowie für Beiträge	0,00	0,00	<b>0,00</b>	0,00	
437						
	= Nettoabschreibungsaufwand	0,00	0,00	<b>0,00</b>	0,00	

Teilergebnisrechnung<sup>1</sup> 2021

Monate: 1 bis 13

Produkt - 361100 - Förderung Kindertageseinrichtungen

Ertrags- und Aufwandsarten			Ergebnis des Vorjahres	Fortge- schriebener Ansatz des Haushalts- jahres <sup>2</sup>	Ist- Ergebnis des Haus- haltsjah- res	Vergleich Ansatz / Ist (Spalte 5 Spalte 6)	übertrage- ne Er- mächti- gungen <sup>3</sup>
			in EUR	in EUR	in EUR	in EUR	in EUR
1 <sup>4</sup>	2 <sup>5</sup>	3	4	5	6	7	8
40	1	Steuern und ähnliche Abgaben	0,00	0,00	0,00	0,00	- 0,00
41	2	+ Zuwendungen und allgemeine Umlagen	0,00	0,00	0,00	0,00	- 0,00
42	3	+ sonstige Transfererträge	0,00	0,00	0,00	0,00	- 0,00
43	4	+ öffentlich-rechtliche Leistungsentgelte	0,00	0,00	0,00	0,00	- 0,00
441, 442, 446	5	+ privatrechtliche Leistungsentgelte	0,00	0,00	0,00	0,00	- 0,00
448	6	+ Kostenerstattungen u. Kostenumlagen	0,00	0,00	0,00	0,00	- 0,00
45	7	+ sonstige Erträge	0,00	0,00	0,00	0,00	- 0,00
471	8	+ aktivierte Eigenleistungen	0,00	0,00	0,00	0,00	- 0,00
472	9	+ / - Bestandveränderungen	0,00	0,00	0,00	0,00	- 0,00
	10	= <b>Erträge</b>	<b>0,00</b>	<b>0,00</b>	<b>0,00</b>	<b>0,00</b>	<b>-</b>
50	11	Personalaufwendungen	0,00	0,00	0,00	0,00	0,00
51	12	+ Versorgungsaufwendungen	0,00	0,00	0,00	0,00	0,00
52	13	+ Aufwendungen für Sach- und Dienstleistungen	0,00	0,00	0,00	0,00	0,00
57	14	+ bilanzielle Abschreibungen	0,00	0,00	0,00	0,00	0,00
53	15	+ Transferaufwendungen	41.447,10	1.800,00	5.293,72	3.493,72-	0,00
54	16	+ sonstige Aufwendungen	0,00	77.300,00	89.911,54	12.611,54-	0,00
	17	<i>davon Verfügungsmittel</i>	<i>0,00</i>	<i>0,00</i>	<i>0,00</i>	<i>0,00</i>	<i>0,00</i>
	18	= <b>Aufwendungen (= Zeilen 11 bis 16)</b>	<b>41.447,10</b>	<b>79.100,00</b>	<b>95.205,26</b>	<b>16.105,26-</b>	<b>0,00</b>
	19	= <b>Ergebnis der laufenden Verwaltungstätigkeit (= Zeilen 10 / 18)</b>	<b>41.447,10-</b>	<b>79.100,00-</b>	<b>95.205,26-</b>	<b>16.105,26</b>	<b>-</b>
46	20	+ Finanzerträge	0,00	0,00	0,00	0,00	0,00
55	21	- Zinsen und sonstige Finanzaufwendungen <sup>6</sup>	0,00	0,00	0,00	0,00	0,00
	22	= <b>Finanzergebnis (= Zeilen 20 und 21)</b>	<b>0,00</b>	<b>0,00</b>	<b>0,00</b>	<b>0,00</b>	<b>0,00</b>
	23	= <b>Ergebnis vor Berücksichtigung der internen Leistungsbeziehungen (= Zeilen 19 und 22)</b>	<b>41.447,10-</b>	<b>79.100,00-</b>	<b>95.205,26-</b>	<b>16.105,26</b>	<b>0,00</b>
48	24	+ Erträge aus internen Leistungsbeziehungen	0,00	0,00	0,00	0,00	0,00
58	25	- Aufwendungen aus internen Leistungsbeziehungen	0,00	0,00	0,00	0,00	0,00
	26	= <b>Ergebnis (= Zeilen 23, 24, 25)</b>	<b>41.447,10-</b>	<b>79.100,00-</b>	<b>95.205,26-</b>	<b>16.105,26</b>	<b>0,00</b>

**Teilergebnisrechnung<sup>1</sup> 2021**

Monate: 1 bis 13

Produkt - 361100 - Förderung Kindertageseinrichtungen

Nachrichtlich: Nettoabschreibungsaufwand		Ergebnis des Vorjahres  in EUR	Fortge- schriebener Ansatz des Haushalts- jahres in EUR	<b>Ist- Ergebnis des Haus- haltsjah- res</b> in EUR	Vergleich Ansatz / Ist  in EUR	
571+	+ bilanzielle Abschreibung auf immaterielle Vermögensgegenstände und Sachanlagen sowie auf geleistete Zuwendungen	0,00	0,00	<b>0,00</b>	0,00	
416+	- Erträge aus der Auflösung von Sonderposten aus Zuschüssen und Zuweisungen sowie für Beiträge	0,00	0,00	<b>0,00</b>	0,00	
437	= Nettoabschreibungsaufwand	0,00	0,00	<b>0,00</b>	0,00	

Teilergebnisrechnung<sup>1</sup> 2021

Monate: 1 bis 13

Produkt - 362500 - Sonstige Jugendarbeit

Ertrags- und Aufwandsarten			Ergebnis des Vorjahres	Fortge- schriebener Ansatz des Haushalts- jahres <sup>2</sup>	Ist- Ergebnis des Haus- haltsjah- res	Vergleich Ansatz / Ist (Spalte 5 Spalte 6)	übertrage- ne Er- mächti- gungen <sup>3</sup>
			in EUR	in EUR	in EUR	in EUR	in EUR
1 <sup>4</sup>	2 <sup>5</sup>	3	4	5	6	7	8
40	1	Steuern und ähnliche Abgaben	0,00	0,00	0,00	0,00	- 0,00
41	2	+ Zuwendungen und allgemeine Umlagen	0,00	0,00	0,00	0,00	- 0,00
42	3	+ sonstige Transfererträge	0,00	0,00	0,00	0,00	- 0,00
43	4	+ öffentlich-rechtliche Leistungsentgelte	0,00	0,00	0,00	0,00	- 0,00
441, 442, 446	5	+ privatrechtliche Leistungsentgelte	0,00	0,00	0,00	0,00	- 0,00
448	6	+ Kostenerstattungen u. Kostenumlagen	0,00	0,00	0,00	0,00	- 0,00
45	7	+ sonstige Erträge	0,00	0,00	0,00	0,00	- 0,00
471	8	+ aktivierte Eigenleistungen	0,00	0,00	0,00	0,00	- 0,00
472	9	+ / - Bestandveränderungen	0,00	0,00	0,00	0,00	- 0,00
	10	= <b>Erträge</b>	<b>0,00</b>	<b>0,00</b>	<b>0,00</b>	<b>0,00</b>	<b>-</b>
50	11	Personalaufwendungen	0,00	0,00	0,00	0,00	0,00
51	12	+ Versorgungsaufwendungen	0,00	0,00	0,00	0,00	0,00
52	13	+ Aufwendungen für Sach- und Dienstleistungen	0,00	0,00	0,00	0,00	0,00
57	14	+ bilanzielle Abschreibungen	0,00	0,00	0,00	0,00	0,00
53	15	+ Transferaufwendungen	322,60	900,00	251,05	648,95	0,00
54	16	+ sonstige Aufwendungen	0,00	100,00	0,00	100,00	0,00
	17	<i>davon Verfügungsmittel</i>	<i>0,00</i>	<i>100,00</i>	<i>0,00</i>	<i>100,00</i>	<i>0,00</i>
	18	= <b>Aufwendungen (= Zeilen 11 bis 16)</b>	<b>322,60</b>	<b>1.000,00</b>	<b>251,05</b>	<b>748,95</b>	<b>0,00</b>
	19	= <b>Ergebnis der laufenden Verwaltungstätigkeit (= Zeilen 10 / 18)</b>	<b>322,60-</b>	<b>1.000,00-</b>	<b>251,05-</b>	<b>748,95-</b>	<b>-</b>
46	20	+ Finanzerträge	0,00	0,00	0,00	0,00	0,00
55	21	- Zinsen und sonstige Finanzaufwendungen <sup>6</sup>	0,00	0,00	0,00	0,00	0,00
	22	= <b>Finanzergebnis (= Zeilen 20 und 21)</b>	<b>0,00</b>	<b>0,00</b>	<b>0,00</b>	<b>0,00</b>	<b>0,00</b>
	23	= <b>Ergebnis vor Berücksichtigung der internen Leistungsbeziehungen (= Zeilen 19 und 22)</b>	<b>322,60-</b>	<b>1.000,00-</b>	<b>251,05-</b>	<b>748,95-</b>	<b>0,00</b>
48	24	+ Erträge aus internen Leistungsbeziehungen	0,00	0,00	0,00	0,00	0,00
58	25	- Aufwendungen aus internen Leistungsbeziehungen	0,00	0,00	0,00	0,00	0,00
	26	= <b>Ergebnis (= Zeilen 23, 24, 25)</b>	<b>322,60-</b>	<b>1.000,00-</b>	<b>251,05-</b>	<b>748,95-</b>	<b>0,00</b>

**Teilergebnisrechnung<sup>1</sup> 2021**

Monate: 1 bis 13

Produkt - 362500 - Sonstige Jugendarbeit

Nachrichtlich: Nettoabschreibungsaufwand		Ergebnis des Vorjahres  in EUR	Fortge- schriebener Ansatz des Haushalts- jahres in EUR	<b>Ist- Ergebnis des Haus- haltsjah- res</b> in EUR	Vergleich Ansatz / Ist  in EUR	
571+	+ bilanzielle Abschreibung auf immaterielle Vermögensgegenstände und Sachanlagen sowie auf geleistete Zuwendungen	0,00	0,00	<b>0,00</b>	0,00	
416+	- Erträge aus der Auflösung von Sonderposten aus Zuschüssen und Zuweisungen sowie für Beiträge	0,00	0,00	<b>0,00</b>	0,00	
437						
	= Nettoabschreibungsaufwand	0,00	0,00	<b>0,00</b>	0,00	

Teilergebnisrechnung<sup>1</sup> 2021

Monate: 1 bis 13

Produkt - 511000 - Bauleitplanung

Ertrags- und Aufwandsarten			Ergebnis des Vorjahres	Fortge- schriebener Ansatz des Haushalts- jahres <sup>2</sup>	Ist- Ergebnis des Haus- haltsjah- res	Vergleich Ansatz / Ist (Spalte 5 Spalte 6)	übertrage- ne Er- mächti- gungen <sup>3</sup>
			in EUR	in EUR	in EUR	in EUR	in EUR
1 <sup>4</sup>	2 <sup>5</sup>	3	4	5	6	7	8
40	1	Steuern und ähnliche Abgaben	0,00	0,00	0,00	0,00	- 0,00
41	2	+ Zuwendungen und allgemeine Umlagen	0,00	0,00	0,00	0,00	- 0,00
42	3	+ sonstige Transfererträge	0,00	0,00	0,00	0,00	- 0,00
43	4	+ öffentlich-rechtliche Leistungsentgelte	0,00	0,00	0,00	0,00	- 0,00
441, 442, 446	5	+ privatrechtliche Leistungsentgelte	0,00	5.000,00	0,00	5.000,00	- 0,00
448	6	+ Kostenerstattungen u. Kostenumlagen	0,00	0,00	0,00	0,00	- 0,00
45	7	+ sonstige Erträge	0,00	0,00	0,00	0,00	- 0,00
471	8	+ aktivierte Eigenleistungen	0,00	0,00	0,00	0,00	- 0,00
472	9	+ / - Bestandveränderungen	0,00	0,00	0,00	0,00	- 0,00
	10	<b>= Erträge</b>	<b>0,00</b>	<b>5.000,00</b>	<b>0,00</b>	<b>5.000,00</b>	<b>-</b>
50	11	Personalaufwendungen	0,00	0,00	0,00	0,00	0,00
51	12	+ Versorgungsaufwendungen	0,00	0,00	0,00	0,00	0,00
52	13	+ Aufwendungen für Sach- und Dienstleistungen	0,00	0,00	0,00	0,00	0,00
57	14	+ bilanzielle Abschreibungen	0,00	0,00	0,00	0,00	0,00
53	15	+ Transferaufwendungen	0,00	0,00	0,00	0,00	0,00
54	16	+ sonstige Aufwendungen	0,00	5.000,00	0,00	5.000,00	0,00
	17	<i>davon Verfügungsmittel</i>	<i>0,00</i>	<i>0,00</i>	<i>0,00</i>	<i>0,00</i>	<i>0,00</i>
	18	<b>= Aufwendungen (= Zeilen 11 bis 16)</b>	<b>0,00</b>	<b>5.000,00</b>	<b>0,00</b>	<b>5.000,00</b>	<b>0,00</b>
	19	<b>= Ergebnis der laufenden Verwaltungstätigkeit (= Zeilen 10 / 18)</b>	<b>0,00</b>	<b>0,00</b>	<b>0,00</b>	<b>0,00</b>	<b>-</b>
46	20	+ Finanzerträge	0,00	0,00	0,00	0,00	0,00
55	21	- Zinsen und sonstige Finanzaufwendungen <sup>6</sup>	0,00	0,00	0,00	0,00	0,00
	22	<b>= Finanzergebnis (= Zeilen 20 und 21)</b>	<b>0,00</b>	<b>0,00</b>	<b>0,00</b>	<b>0,00</b>	<b>0,00</b>
	23	<b>= Ergebnis vor Berücksichtigung der internen Leistungsbeziehungen (= Zeilen 19 und 22)</b>	<b>0,00</b>	<b>0,00</b>	<b>0,00</b>	<b>0,00</b>	<b>0,00</b>
48	24	+ Erträge aus internen Leistungsbeziehungen	0,00	0,00	0,00	0,00	0,00
58	25	- Aufwendungen aus internen Leistungsbeziehungen	0,00	0,00	0,00	0,00	0,00
	26	<b>= Ergebnis (= Zeilen 23, 24, 25)</b>	<b>0,00</b>	<b>0,00</b>	<b>0,00</b>	<b>0,00</b>	<b>0,00</b>

**Teilergebnisrechnung<sup>1</sup> 2021**

Monate: 1 bis 13

Produkt - 511000 - Bauleitplanung

Nachrichtlich: Nettoabschreibungsaufwand		Ergebnis des Vorjahres  in EUR	Fortge- schriebener Ansatz des Haushalts- jahres in EUR	<b>Ist- Ergebnis des Haus- haltsjah- res</b> in EUR	Vergleich Ansatz / Ist  in EUR	
571+	+ bilanzielle Abschreibung auf immaterielle Vermögensgegenstände und Sachanlagen sowie auf geleistete Zuwendungen	0,00	0,00	<b>0,00</b>	0,00	
416+	- Erträge aus der Auflösung von Sonderposten aus Zuschüssen und Zuweisungen sowie für Beiträge	0,00	0,00	<b>0,00</b>	0,00	
437						
	= Nettoabschreibungsaufwand	0,00	0,00	<b>0,00</b>	0,00	



**Teilergebnisrechnung<sup>1</sup> 2021**

Monate: 1 bis 13

Produkt - 531000 - Elektrizitätsversorgung

Ertrags- und Aufwandsarten			Ergebnis des Vorjahres	Fortge- schriebener Ansatz des Haushalts- jahres <sup>2</sup>	Ist- Ergebnis des Haus- haltsjah- res	Vergleich Ansatz / Ist (Spalte 5 Spalte 6)	übertrage- ne Er- mächti- gungen <sup>3</sup>
			in EUR	in EUR	in EUR	in EUR	in EUR
1 <sup>4</sup>	2 <sup>5</sup>	3	4	5	6	7	8
40	1	Steuern und ähnliche Abgaben	0,00	0,00	<b>0,00</b>	0,00	- 0,00
41	2	+ Zuwendungen und allgemeine Umlagen	0,00	0,00	<b>0,00</b>	0,00	- 0,00
42	3	+ sonstige Transfererträge	0,00	0,00	<b>0,00</b>	0,00	- 0,00
43	4	+ öffentlich-rechtliche Leistungsentgelte	0,00	0,00	<b>0,00</b>	0,00	- 0,00
441, 442, 446	5	+ privatrechtliche Leistungsentgelte	0,00	0,00	<b>0,00</b>	0,00	- 0,00
448	6	+ Kostenerstattungen u. Kostenumlagen	0,00	0,00	<b>0,00</b>	0,00	- 0,00
45	7	+ sonstige Erträge	8.862,64	8.100,00	<b>7.802,56</b>	297,44	- 0,00
471	8	+ aktivierte Eigenleistungen	0,00	0,00	<b>0,00</b>	0,00	- 0,00
472	9	+ / - Bestandveränderungen	0,00	0,00	<b>0,00</b>	0,00	- 0,00
	10	<b>= Erträge</b>	<b>8.862,64</b>	<b>8.100,00</b>	<b>7.802,56</b>	<b>297,44</b>	<b>-</b>
50	11	Personalaufwendungen	0,00	0,00	<b>0,00</b>	0,00	0,00
51	12	+ Versorgungsaufwendungen	0,00	0,00	<b>0,00</b>	0,00	0,00
52	13	+ Aufwendungen für Sach- und Dienstleistungen	0,00	0,00	<b>0,00</b>	0,00	0,00
57	14	+ bilanzielle Abschreibungen	0,00	0,00	<b>0,00</b>	0,00	0,00
53	15	+ Transferaufwendungen	0,00	0,00	<b>0,00</b>	0,00	0,00
54	16	+ sonstige Aufwendungen	0,00	0,00	<b>0,00</b>	0,00	0,00
	17	<i>davon Verfügungsmittel</i>	<i>0,00</i>	<i>0,00</i>	<i>0,00</i>	<i>0,00</i>	<i>0,00</i>
	18	<b>= Aufwendungen (= Zeilen 11 bis 16)</b>	<b>0,00</b>	<b>0,00</b>	<b>0,00</b>	<b>0,00</b>	<b>0,00</b>
	19	<b>= Ergebnis der laufenden Verwaltungstätigkeit (= Zeilen 10 / 18)</b>	<b>8.862,64</b>	<b>8.100,00</b>	<b>7.802,56</b>	<b>297,44</b>	<b>-</b>
46	20	+ Finanzerträge	0,00	0,00	<b>0,00</b>	0,00	0,00
55	21	- Zinsen und sonstige Finanzaufwendungen <sup>6</sup>	0,00	0,00	<b>0,00</b>	0,00	0,00
	22	<b>= Finanzergebnis (= Zeilen 20 und 21)</b>	<b>0,00</b>	<b>0,00</b>	<b>0,00</b>	<b>0,00</b>	<b>0,00</b>
	23	<b>= Ergebnis vor Berücksichtigung der internen Leistungsbeziehungen (= Zeilen 19 und 22)</b>	<b>8.862,64</b>	<b>8.100,00</b>	<b>7.802,56</b>	<b>297,44</b>	<b>0,00</b>
48	24	+ Erträge aus internen Leistungsbeziehungen	0,00	0,00	<b>0,00</b>	0,00	0,00
58	25	- Aufwendungen aus internen Leistungsbeziehungen	0,00	0,00	<b>0,00</b>	0,00	0,00
	26	<b>= Ergebnis (= Zeilen 23, 24, 25)</b>	<b>8.862,64</b>	<b>8.100,00</b>	<b>7.802,56</b>	<b>297,44</b>	<b>0,00</b>

**Teilergebnisrechnung<sup>1</sup> 2021**

Monate: 1 bis 13

Produkt - 531000 - Elektrizitätsversorgung

Nachrichtlich: Nettoabschreibungsaufwand		Ergebnis des Vorjahres  in EUR	Fortge- schriebener Ansatz des Haushalts- jahres in EUR	<b>Ist- Ergebnis des Haus- haltsjah- res</b> in EUR	Vergleich Ansatz / Ist  in EUR	
571+	+ bilanzielle Abschreibung auf immaterielle Vermögensgegenstände und Sachanlagen sowie auf geleistete Zuwendungen	0,00	0,00	<b>0,00</b>	0,00	
416+	- Erträge aus der Auflösung von Sonderposten aus Zuschüssen und Zuweisungen sowie für Beiträge	0,00	0,00	<b>0,00</b>	0,00	
437						
	= Nettoabschreibungsaufwand	0,00	0,00	<b>0,00</b>	0,00	

Teilergebnisrechnung<sup>1</sup> 2021

Monate: 1 bis 13

Produkt - 531001 - Breitbandversorgung

Ertrags- und Aufwandsarten			Ergebnis des Vorjahres	Fortge- schriebener Ansatz des Haushalts- jahres <sup>2</sup>	Ist- Ergebnis des Haus- haltsjah- res	Vergleich Ansatz / Ist (Spalte 5 Spalte 6)	übertrage- ne Er- mächti- gungen <sup>3</sup>
			in EUR	in EUR	in EUR	in EUR	in EUR
1 <sup>4</sup>	2 <sup>5</sup>	3	4	5	6	7	8
40	1	Steuern und ähnliche Abgaben	0,00	0,00	0,00	0,00	- 0,00
41	2	+ Zuwendungen und allgemeine Umlagen	0,00	0,00	0,00	0,00	- 0,00
42	3	+ sonstige Transfererträge	0,00	0,00	0,00	0,00	- 0,00
43	4	+ öffentlich-rechtliche Leistungsentgelte	0,00	0,00	0,00	0,00	- 0,00
441, 442, 446	5	+ privatrechtliche Leistungsentgelte	0,00	0,00	0,00	0,00	- 0,00
448	6	+ Kostenerstattungen u. Kostenumlagen	0,00	0,00	0,00	0,00	- 0,00
45	7	+ sonstige Erträge	0,00	0,00	0,00	0,00	- 0,00
471	8	+ aktivierte Eigenleistungen	0,00	0,00	0,00	0,00	- 0,00
472	9	+ / - Bestandveränderungen	0,00	0,00	0,00	0,00	- 0,00
	10	= <b>Erträge</b>	<b>0,00</b>	<b>0,00</b>	<b>0,00</b>	<b>0,00</b>	<b>-</b>
50	11	Personalaufwendungen	0,00	0,00	0,00	0,00	0,00
51	12	+ Versorgungsaufwendungen	0,00	0,00	0,00	0,00	0,00
52	13	+ Aufwendungen für Sach- und Dienstleistungen	0,00	0,00	0,00	0,00	0,00
57	14	+ bilanzielle Abschreibungen	0,00	0,00	0,00	0,00	0,00
53	15	+ Transferaufwendungen	0,00	0,00	0,00	0,00	0,00
54	16	+ sonstige Aufwendungen	0,00	0,00	0,00	0,00	0,00
	17	<i>davon Verfügungsmittel</i>	<i>0,00</i>	<i>0,00</i>	<i>0,00</i>	<i>0,00</i>	<i>0,00</i>
	18	= <b>Aufwendungen (= Zeilen 11 bis 16)</b>	<b>0,00</b>	<b>0,00</b>	<b>0,00</b>	<b>0,00</b>	<b>0,00</b>
	19	= <b>Ergebnis der laufenden Verwaltungstätigkeit (= Zeilen 10 / 18)</b>	<b>0,00</b>	<b>0,00</b>	<b>0,00</b>	<b>0,00</b>	<b>-</b>
46	20	+ Finanzerträge	0,00	0,00	0,00	0,00	0,00
55	21	- Zinsen und sonstige Finanzaufwendungen <sup>6</sup>	0,00	0,00	0,00	0,00	0,00
	22	= <b>Finanzergebnis (= Zeilen 20 und 21)</b>	<b>0,00</b>	<b>0,00</b>	<b>0,00</b>	<b>0,00</b>	<b>0,00</b>
	23	= <b>Ergebnis vor Berücksichtigung der internen Leistungsbeziehungen (= Zeilen 19 und 22)</b>	<b>0,00</b>	<b>0,00</b>	<b>0,00</b>	<b>0,00</b>	<b>0,00</b>
48	24	+ Erträge aus internen Leistungsbeziehungen	0,00	0,00	0,00	0,00	0,00
58	25	- Aufwendungen aus internen Leistungsbeziehungen	0,00	0,00	0,00	0,00	0,00
	26	= <b>Ergebnis (= Zeilen 23, 24, 25)</b>	<b>0,00</b>	<b>0,00</b>	<b>0,00</b>	<b>0,00</b>	<b>0,00</b>

**Teilergebnisrechnung<sup>1</sup> 2021**

Monate: 1 bis 13

Produkt - 531001 - Breitbandversorgung

Nachrichtlich: Nettoabschreibungsaufwand		Ergebnis des Vorjahres  in EUR	Fortge- schriebener Ansatz des Haushalts- jahres in EUR	<b>Ist- Ergebnis des Haus- haltsjah- res</b> in EUR	Vergleich Ansatz / Ist  in EUR	
571+	+ bilanzielle Abschreibung auf immaterielle Vermögensgegenstände und Sachanlagen sowie auf geleistete Zuwendungen	0,00	0,00	<b>0,00</b>	0,00	
416+	- Erträge aus der Auflösung von Sonderposten aus Zuschüssen und Zuweisungen sowie für Beiträge	0,00	0,00	<b>0,00</b>	0,00	
	= Nettoabschreibungsaufwand	0,00	0,00	<b>0,00</b>	0,00	

Teilergebnisrechnung<sup>1</sup> 2021

Monate: 1 bis 13

Produkt - 534000 - Fernwärmeversorgung

Ertrags- und Aufwandsarten			Ergebnis des Vorjahres	Fortge- schriebener Ansatz des Haushalts- jahres <sup>2</sup>	Ist- Ergebnis des Haus- haltsjah- res	Vergleich Ansatz / Ist (Spalte 5 Spalte 6)	übertrage- ne Er- mächti- gungen <sup>3</sup>
			in EUR	in EUR	in EUR	in EUR	in EUR
1 <sup>4</sup>	2 <sup>5</sup>	3	4	5	6	7	8
40	1	Steuern und ähnliche Abgaben	0,00	0,00	0,00	0,00	- 0,00
41	2	+ Zuwendungen und allgemeine Umlagen	0,00	0,00	0,00	0,00	- 0,00
42	3	+ sonstige Transfererträge	0,00	0,00	0,00	0,00	- 0,00
43	4	+ öffentlich-rechtliche Leistungsentgelte	0,00	0,00	0,00	0,00	- 0,00
441, 442, 446	5	+ privatrechtliche Leistungsentgelte	0,00	6.600,00	6.893,44	293,44-	- 0,00
448	6	+ Kostenerstattungen u. Kostenumlagen	0,00	0,00	0,00	0,00	- 0,00
45	7	+ sonstige Erträge	0,00	0,00	0,00	0,00	- 0,00
471	8	+ aktivierte Eigenleistungen	0,00	0,00	0,00	0,00	- 0,00
472	9	+ / - Bestandveränderungen	0,00	0,00	0,00	0,00	- 0,00
	10	= <b>Erträge</b>	<b>0,00</b>	<b>6.600,00</b>	<b>6.893,44</b>	<b>293,44-</b>	<b>-</b>
50	11	Personalaufwendungen	0,00	0,00	0,00	0,00	0,00
51	12	+ Versorgungsaufwendungen	0,00	0,00	0,00	0,00	0,00
52	13	+ Aufwendungen für Sach- und Dienstleistungen	0,00	0,00	0,00	0,00	0,00
57	14	+ bilanzielle Abschreibungen	0,00	0,00	0,00	0,00	0,00
53	15	+ Transferaufwendungen	0,00	0,00	0,00	0,00	0,00
54	16	+ sonstige Aufwendungen	0,00	400,00	1.131,90	731,90-	0,00
	17	<i>davon Verfügungsmittel</i>	<i>0,00</i>	<i>0,00</i>	<i>0,00</i>	<i>0,00</i>	<i>0,00</i>
	18	= <b>Aufwendungen (= Zeilen 11 bis 16)</b>	<b>0,00</b>	<b>400,00</b>	<b>1.131,90</b>	<b>731,90-</b>	<b>0,00</b>
	19	= <b>Ergebnis der laufenden Verwaltungstätigkeit (= Zeilen 10 / 18)</b>	<b>0,00</b>	<b>6.200,00</b>	<b>5.761,54</b>	<b>438,46</b>	<b>-</b>
46	20	+ Finanzerträge	0,00	0,00	0,00	0,00	0,00
55	21	- Zinsen und sonstige Finanzaufwendungen <sup>6</sup>	0,00	0,00	0,00	0,00	0,00
	22	= <b>Finanzergebnis (= Zeilen 20 und 21)</b>	<b>0,00</b>	<b>0,00</b>	<b>0,00</b>	<b>0,00</b>	<b>0,00</b>
	23	= <b>Ergebnis vor Berücksichtigung der internen Leistungsbeziehungen (= Zeilen 19 und 22)</b>	<b>0,00</b>	<b>6.200,00</b>	<b>5.761,54</b>	<b>438,46</b>	<b>0,00</b>
48	24	+ Erträge aus internen Leistungsbeziehungen	0,00	0,00	0,00	0,00	0,00
58	25	- Aufwendungen aus internen Leistungsbeziehungen	0,00	0,00	0,00	0,00	0,00
	26	= <b>Ergebnis (= Zeilen 23, 24, 25)</b>	<b>0,00</b>	<b>6.200,00</b>	<b>5.761,54</b>	<b>438,46</b>	<b>0,00</b>

**Teilergebnisrechnung<sup>1</sup> 2021**

Monate: 1 bis 13

Produkt - 534000 - Fernwärmeversorgung

Nachrichtlich: Nettoabschreibungsaufwand		Ergebnis des Vorjahres  in EUR	Fortge- schriebener Ansatz des Haushalts- jahres in EUR	<b>Ist- Ergebnis des Haus- haltsjah- res</b> in EUR	Vergleich Ansatz / Ist  in EUR	
571+	+ bilanzielle Abschreibung auf immaterielle Vermögensgegenstände und Sachanlagen sowie auf geleistete Zuwendungen	0,00	0,00	<b>0,00</b>	0,00	
416+	- Erträge aus der Auflösung von Sonderposten aus Zuschüssen und Zuweisungen sowie für Beiträge	0,00	0,00	<b>0,00</b>	0,00	
	= Nettoabschreibungsaufwand	0,00	0,00	<b>0,00</b>	0,00	

Teilergebnisrechnung<sup>1</sup> 2021

Monate: 1 bis 13

Produkt - 536000 - Breitbandversorgung

Ertrags- und Aufwandsarten			Ergebnis des Vorjahres	Fortge- schriebener Ansatz des Haushalts- jahres <sup>2</sup>	Ist- Ergebnis des Haus- haltsjah- res	Vergleich Ansatz / Ist (Spalte 5 Spalte 6)	übertrage- ne Er- mächti- gungen <sup>3</sup>
			in EUR	in EUR	in EUR	in EUR	in EUR
1 <sup>4</sup>	2 <sup>5</sup>	3	4	5	6	7	8
40	1	Steuern und ähnliche Abgaben	0,00	0,00	0,00	0,00	- 0,00
41	2	+ Zuwendungen und allgemeine Umlagen	0,00	0,00	0,00	0,00	- 0,00
42	3	+ sonstige Transfererträge	0,00	0,00	0,00	0,00	- 0,00
43	4	+ öffentlich-rechtliche Leistungsentgelte	0,00	0,00	0,00	0,00	- 0,00
441, 442, 446	5	+ privatrechtliche Leistungsentgelte	0,00	0,00	0,00	0,00	- 0,00
448	6	+ Kostenerstattungen u. Kostenumlagen	0,00	0,00	0,00	0,00	- 0,00
45	7	+ sonstige Erträge	0,00	0,00	0,00	0,00	- 0,00
471	8	+ aktivierte Eigenleistungen	0,00	0,00	0,00	0,00	- 0,00
472	9	+ / - Bestandveränderungen	0,00	0,00	0,00	0,00	- 0,00
	10	= <b>Erträge</b>	<b>0,00</b>	<b>0,00</b>	<b>0,00</b>	<b>0,00</b>	<b>-</b>
50	11	Personalaufwendungen	0,00	0,00	0,00	0,00	0,00
51	12	+ Versorgungsaufwendungen	0,00	0,00	0,00	0,00	0,00
52	13	+ Aufwendungen für Sach- und Dienstleistungen	0,00	0,00	0,00	0,00	0,00
57	14	+ bilanzielle Abschreibungen	0,00	0,00	0,00	0,00	0,00
53	15	+ Transferaufwendungen	0,00	0,00	0,00	0,00	0,00
54	16	+ sonstige Aufwendungen	0,00	0,00	0,00	0,00	0,00
	17	<i>davon Verfügungsmittel</i>	<i>0,00</i>	<i>0,00</i>	<i>0,00</i>	<i>0,00</i>	<i>0,00</i>
	18	= <b>Aufwendungen (= Zeilen 11 bis 16)</b>	<b>0,00</b>	<b>0,00</b>	<b>0,00</b>	<b>0,00</b>	<b>0,00</b>
	19	= <b>Ergebnis der laufenden Verwaltungstätigkeit (= Zeilen 10 / 18)</b>	<b>0,00</b>	<b>0,00</b>	<b>0,00</b>	<b>0,00</b>	<b>-</b>
46	20	+ Finanzerträge	0,00	0,00	0,00	0,00	0,00
55	21	- Zinsen und sonstige Finanzaufwendungen <sup>6</sup>	0,00	0,00	0,00	0,00	0,00
	22	= <b>Finanzergebnis (= Zeilen 20 und 21)</b>	<b>0,00</b>	<b>0,00</b>	<b>0,00</b>	<b>0,00</b>	<b>0,00</b>
	23	= <b>Ergebnis vor Berücksichtigung der internen Leistungsbeziehungen (= Zeilen 19 und 22)</b>	<b>0,00</b>	<b>0,00</b>	<b>0,00</b>	<b>0,00</b>	<b>0,00</b>
48	24	+ Erträge aus internen Leistungsbeziehungen	0,00	0,00	0,00	0,00	0,00
58	25	- Aufwendungen aus internen Leistungsbeziehungen	0,00	0,00	0,00	0,00	0,00
	26	= <b>Ergebnis (= Zeilen 23, 24, 25)</b>	<b>0,00</b>	<b>0,00</b>	<b>0,00</b>	<b>0,00</b>	<b>0,00</b>

**Teilergebnisrechnung<sup>1</sup> 2021**

Monate: 1 bis 13

Produkt - 536000 - Breitbandversorgung

Nachrichtlich: Nettoabschreibungsaufwand		Ergebnis des Vorjahres  in EUR	Fortge- schriebener Ansatz des Haushalts- jahres in EUR	<b>Ist- Ergebnis des Haus- haltsjah- res</b> in EUR	Vergleich Ansatz / Ist  in EUR	
571+	+ bilanzielle Abschreibung auf immaterielle Vermögensgegenstände und Sachanlagen sowie auf geleistete Zuwendungen	0,00	0,00	<b>0,00</b>	0,00	
416+	- Erträge aus der Auflösung von Sonderposten aus Zuschüssen und Zuweisungen sowie für Beiträge	0,00	0,00	<b>0,00</b>	0,00	
437						
	= Nettoabschreibungsaufwand	0,00	0,00	<b>0,00</b>	0,00	



Teilergebnisrechnung<sup>1</sup> 2021

Monate: 1 bis 13

Produkt - 537000 - Abfallbeseitigung

Ertrags- und Aufwandsarten			Ergebnis des Vorjahres	Fortge- schriebener Ansatz des Haushalts- jahres <sup>2</sup>	Ist- Ergebnis des Haus- haltsjah- res	Vergleich Ansatz / Ist (Spalte 5 Spalte 6)	übertrage- ne Er- mächti- gungen <sup>3</sup>
			in EUR	in EUR	in EUR	in EUR	in EUR
1 <sup>4</sup>	2 <sup>5</sup>	3	4	5	6	7	8
40	1	Steuern und ähnliche Abgaben	0,00	0,00	0,00	0,00	- 0,00
41	2	+ Zuwendungen und allgemeine Umlagen	0,00	0,00	0,00	0,00	- 0,00
42	3	+ sonstige Transfererträge	0,00	0,00	0,00	0,00	- 0,00
43	4	+ öffentlich-rechtliche Leistungsentgelte	0,00	0,00	0,00	0,00	- 0,00
441, 442, 446	5	+ privatrechtliche Leistungsentgelte	525,04	400,00	525,04	125,04-	- 0,00
448	6	+ Kostenerstattungen u. Kostenumlagen	0,00	0,00	0,00	0,00	- 0,00
45	7	+ sonstige Erträge	0,00	0,00	0,00	0,00	- 0,00
471	8	+ aktivierte Eigenleistungen	0,00	0,00	0,00	0,00	- 0,00
472	9	+ / - Bestandveränderungen	0,00	0,00	0,00	0,00	- 0,00
	10	<b>= Erträge</b>	<b>525,04</b>	<b>400,00</b>	<b>525,04</b>	<b>125,04-</b>	<b>-</b>
50	11	Personalaufwendungen	0,00	0,00	0,00	0,00	0,00
51	12	+ Versorgungsaufwendungen	0,00	0,00	0,00	0,00	0,00
52	13	+ Aufwendungen für Sach- und Dienstleistungen	134,50	300,00	164,48	135,52	0,00
57	14	+ bilanzielle Abschreibungen	0,00	0,00	0,00	0,00	0,00
53	15	+ Transferaufwendungen	0,00	0,00	0,00	0,00	0,00
54	16	+ sonstige Aufwendungen	0,00	0,00	0,00	0,00	0,00
	17	<i>davon Verfügungsmittel</i>	<i>0,00</i>	<i>0,00</i>	<i>0,00</i>	<i>0,00</i>	<i>0,00</i>
	18	<b>= Aufwendungen (= Zeilen 11 bis 16)</b>	<b>134,50</b>	<b>300,00</b>	<b>164,48</b>	<b>135,52</b>	<b>0,00</b>
	19	<b>= Ergebnis der laufenden Verwaltungstätigkeit (= Zeilen 10 / 18)</b>	<b>390,54</b>	<b>100,00</b>	<b>360,56</b>	<b>260,56-</b>	<b>-</b>
46	20	+ Finanzerträge	0,00	0,00	0,00	0,00	0,00
55	21	- Zinsen und sonstige Finanzaufwendungen <sup>6</sup>	0,00	0,00	0,00	0,00	0,00
	22	<b>= Finanzergebnis (= Zeilen 20 und 21)</b>	<b>0,00</b>	<b>0,00</b>	<b>0,00</b>	<b>0,00</b>	<b>0,00</b>
	23	<b>= Ergebnis vor Berücksichtigung der internen Leistungsbeziehungen (= Zeilen 19 und 22)</b>	<b>390,54</b>	<b>100,00</b>	<b>360,56</b>	<b>260,56-</b>	<b>0,00</b>
48	24	+ Erträge aus internen Leistungsbeziehungen	0,00	0,00	0,00	0,00	0,00
58	25	- Aufwendungen aus internen Leistungsbeziehungen	0,00	0,00	0,00	0,00	0,00
	26	<b>= Ergebnis (= Zeilen 23, 24, 25)</b>	<b>390,54</b>	<b>100,00</b>	<b>360,56</b>	<b>260,56-</b>	<b>0,00</b>

**Teilergebnisrechnung<sup>1</sup> 2021**

Monate: 1 bis 13

Produkt - 537000 - Abfallbeseitigung

Nachrichtlich: Nettoabschreibungsaufwand		Ergebnis des Vorjahres  in EUR	Fortge- schriebener Ansatz des Haushalts- jahres in EUR	<b>Ist- Ergebnis des Haus- haltsjah- res</b> in EUR	Vergleich Ansatz / Ist  in EUR	
571+	+ bilanzielle Abschreibung auf immaterielle Vermögensgegenstände und Sachanlagen sowie auf geleistete Zuwendungen	0,00	0,00	<b>0,00</b>	0,00	
416+	- Erträge aus der Auflösung von Sonderposten aus Zuschüssen und Zuweisungen sowie für Beiträge	0,00	0,00	<b>0,00</b>	0,00	
437						
	= Nettoabschreibungsaufwand	0,00	0,00	<b>0,00</b>	0,00	

Teilergebnisrechnung<sup>1</sup> 2021

Monate: 1 bis 13

Produkt - 541000 - Gemeindestraßen

Ertrags- und Aufwandsarten			Ergebnis des Vorjahres	Fortge- schriebener Ansatz des Haushalts- jahres <sup>2</sup>	Ist- Ergebnis des Haus- haltsjah- res	Vergleich Ansatz / Ist (Spalte 5 Spalte 6)	übertrage- ne Er- mächti- gungen <sup>3</sup>
			in EUR	in EUR	in EUR	in EUR	in EUR
1 <sup>4</sup>	2 <sup>5</sup>	3	4	5	6	7	8
40	1	Steuern und ähnliche Abgaben	0,00	0,00	0,00	0,00	- 0,00
41	2	+ Zuwendungen und allgemeine Umlagen	7.295,48	0,00	2.260,41	2.260,41-	- 0,00
42	3	+ sonstige Transfererträge	0,00	0,00	0,00	0,00	- 0,00
43	4	+ öffentlich-rechtliche Leistungsentgelte	0,00	0,00	0,00	0,00	- 0,00
441, 442, 446	5	+ privatrechtliche Leistungsentgelte	0,00	100,00	0,00	100,00	- 0,00
448	6	+ Kostenerstattungen u. Kostenumlagen	0,00	0,00	0,00	0,00	- 0,00
45	7	+ sonstige Erträge	0,00	0,00	0,00	0,00	- 0,00
471	8	+ aktivierte Eigenleistungen	0,00	0,00	0,00	0,00	- 0,00
472	9	+ / - Bestandveränderungen	0,00	0,00	0,00	0,00	- 0,00
	10	<b>= Erträge</b>	<b>7.295,48</b>	<b>100,00</b>	<b>2.260,41</b>	<b>2.160,41-</b>	<b>-</b>
50	11	Personalaufwendungen	0,00	0,00	0,00	0,00	0,00
51	12	+ Versorgungsaufwendungen	0,00	0,00	0,00	0,00	0,00
52	13	+ Aufwendungen für Sach- und Dienstleistungen	30.949,56	42.200,00	27.521,27	14.678,73	0,00
57	14	+ bilanzielle Abschreibungen	0,00	600,00	0,00	600,00	0,00
53	15	+ Transferaufwendungen	0,00	0,00	0,00	0,00	0,00
54	16	+ sonstige Aufwendungen	0,00	0,00	22,00	22,00-	0,00
	17	<i>davon Verfügungsmittel</i>	<i>0,00</i>	<i>0,00</i>	<i>0,00</i>	<i>0,00</i>	<i>0,00</i>
	18	<b>= Aufwendungen (= Zeilen 11 bis 16)</b>	<b>30.949,56</b>	<b>42.800,00</b>	<b>27.543,27</b>	<b>15.256,73</b>	<b>0,00</b>
	19	<b>= Ergebnis der laufenden Verwaltungstätigkeit (= Zeilen 10 / 18)</b>	<b>23.654,08-</b>	<b>42.700,00-</b>	<b>25.282,86-</b>	<b>17.417,14-</b>	<b>-</b>
46	20	+ Finanzerträge	0,00	0,00	0,00	0,00	0,00
55	21	- Zinsen und sonstige Finanzaufwendungen <sup>6</sup>	0,00	0,00	0,00	0,00	0,00
	22	<b>= Finanzergebnis (= Zeilen 20 und 21)</b>	<b>0,00</b>	<b>0,00</b>	<b>0,00</b>	<b>0,00</b>	<b>0,00</b>
	23	<b>= Ergebnis vor Berücksichtigung der internen Leistungsbeziehungen (= Zeilen 19 und 22)</b>	<b>23.654,08-</b>	<b>42.700,00-</b>	<b>25.282,86-</b>	<b>17.417,14-</b>	<b>0,00</b>
48	24	+ Erträge aus internen Leistungsbeziehungen	0,00	0,00	0,00	0,00	0,00
58	25	- Aufwendungen aus internen Leistungsbeziehungen	0,00	0,00	0,00	0,00	0,00
	26	<b>= Ergebnis (= Zeilen 23, 24, 25)</b>	<b>23.654,08-</b>	<b>42.700,00-</b>	<b>25.282,86-</b>	<b>17.417,14-</b>	<b>0,00</b>

**Teilergebnisrechnung<sup>1</sup> 2021**

Monate: 1 bis 13

Produkt - 541000 - Gemeindestraßen

Nachrichtlich: Nettoabschreibungsaufwand		Ergebnis des Vorjahres  in EUR	Fortge- schriebener Ansatz des Haushalts- jahres in EUR	<b>Ist- Ergebnis des Haus- haltsjah- res</b> in EUR	Vergleich Ansatz / Ist  in EUR	
571+	+ bilanzielle Abschreibung auf immaterielle Vermögensgegenstände und Sachanlagen sowie auf geleistete Zuwendungen	0,00	600,00	<b>0,00</b>	600,00	
416+	- Erträge aus der Auflösung von Sonderposten aus Zuschüssen und Zuweisungen sowie für Beiträge	0,00	0,00	<b>0,00</b>	0,00	
	= Nettoabschreibungsaufwand	0,00	600,00	<b>0,00</b>	600,00	

Teilergebnisrechnung<sup>1</sup> 2021

Monate: 1 bis 13

Produkt - 541001 - Straßenbeleuchtung

Ertrags- und Aufwandsarten			Ergebnis des Vorjahres	Fortge- schriebener Ansatz des Haushalts- jahres <sup>2</sup>	Ist- Ergebnis des Haus- haltsjah- res	Vergleich Ansatz / Ist (Spalte 5 Spalte 6)	übertrage- ne Er- mächti- gungen <sup>3</sup>
			in EUR	in EUR	in EUR	in EUR	in EUR
1 <sup>4</sup>	2 <sup>5</sup>	3	4	5	6	7	8
40	1	Steuern und ähnliche Abgaben	0,00	0,00	0,00	0,00	- 0,00
41	2	+ Zuwendungen und allgemeine Umlagen	0,00	0,00	0,00	0,00	- 0,00
42	3	+ sonstige Transfererträge	0,00	0,00	0,00	0,00	- 0,00
43	4	+ öffentlich-rechtliche Leistungsentgelte	0,00	0,00	0,00	0,00	- 0,00
441, 442, 446	5	+ privatrechtliche Leistungsentgelte	113,49	100,00	629,03	529,03-	- 0,00
448	6	+ Kostenerstattungen u. Kostenumlagen	0,00	100,00	0,00	100,00	- 0,00
45	7	+ sonstige Erträge	0,00	0,00	0,00	0,00	- 0,00
471	8	+ aktivierte Eigenleistungen	0,00	0,00	0,00	0,00	- 0,00
472	9	+ / - Bestandveränderungen	0,00	0,00	0,00	0,00	- 0,00
	10	= <b>Erträge</b>	<b>113,49</b>	<b>200,00</b>	<b>629,03</b>	<b>429,03-</b>	<b>-</b>
50	11	Personalaufwendungen	0,00	0,00	0,00	0,00	0,00
51	12	+ Versorgungsaufwendungen	0,00	0,00	0,00	0,00	0,00
52	13	+ Aufwendungen für Sach- und Dienstleistungen	14.480,35	18.600,00	13.563,47	5.036,53	0,00
57	14	+ bilanzielle Abschreibungen	0,00	0,00	0,00	0,00	0,00
53	15	+ Transferaufwendungen	0,00	0,00	0,00	0,00	0,00
54	16	+ sonstige Aufwendungen	0,00	0,00	0,00	0,00	0,00
	17	<i>davon Verfügungsmittel</i>	<i>0,00</i>	<i>0,00</i>	<i>0,00</i>	<i>0,00</i>	<i>0,00</i>
	18	= <b>Aufwendungen (= Zeilen 11 bis 16)</b>	<b>14.480,35</b>	<b>18.600,00</b>	<b>13.563,47</b>	<b>5.036,53</b>	<b>0,00</b>
	19	= <b>Ergebnis der laufenden Verwaltungstätigkeit (= Zeilen 10 / 18)</b>	<b>14.366,86-</b>	<b>18.400,00-</b>	<b>12.934,44-</b>	<b>5.465,56-</b>	<b>-</b>
46	20	+ Finanzerträge	0,00	0,00	0,00	0,00	0,00
55	21	- Zinsen und sonstige Finanzaufwendungen <sup>6</sup>	0,00	0,00	0,00	0,00	0,00
	22	= <b>Finanzergebnis (= Zeilen 20 und 21)</b>	<b>0,00</b>	<b>0,00</b>	<b>0,00</b>	<b>0,00</b>	<b>0,00</b>
	23	= <b>Ergebnis vor Berücksichtigung der internen Leistungsbeziehungen (= Zeilen 19 und 22)</b>	<b>14.366,86-</b>	<b>18.400,00-</b>	<b>12.934,44-</b>	<b>5.465,56-</b>	<b>0,00</b>
48	24	+ Erträge aus internen Leistungsbeziehungen	0,00	0,00	0,00	0,00	0,00
58	25	- Aufwendungen aus internen Leistungsbeziehungen	0,00	0,00	0,00	0,00	0,00
	26	= <b>Ergebnis (= Zeilen 23, 24, 25)</b>	<b>14.366,86-</b>	<b>18.400,00-</b>	<b>12.934,44-</b>	<b>5.465,56-</b>	<b>0,00</b>

**Teilergebnisrechnung<sup>1</sup> 2021**

Monate: 1 bis 13

Produkt - 541001 - Straßenbeleuchtung

Nachrichtlich: Nettoabschreibungsaufwand		Ergebnis des Vorjahres  in EUR	Fortge- schriebener Ansatz des Haushalts- jahres in EUR	<b>Ist- Ergebnis des Haus- haltsjah- res</b> in EUR	Vergleich Ansatz / Ist  in EUR	
571+	+ bilanzielle Abschreibung auf immaterielle 574 Vermögensgegenstände und Sachanlagen sowie auf geleistete Zuwendungen	0,00	0,00	<b>0,00</b>	0,00	
416+	- Erträge aus der Auflösung von Sonderposten aus 437 Zuschüssen und Zuweisungen sowie für Beiträge	0,00	0,00	<b>0,00</b>	0,00	
	= Nettoabschreibungsaufwand	0,00	0,00	<b>0,00</b>	0,00	

Teilergebnisrechnung<sup>1</sup> 2021

Monate: 1 bis 13

Produkt - 551000 - Grünanlagen

Ertrags- und Aufwandsarten			Ergebnis des Vorjahres	Fortge- schriebener Ansatz des Haushalts- jahres <sup>2</sup>	Ist- Ergebnis des Haus- haltsjah- res	Vergleich Ansatz / Ist (Spalte 5 Spalte 6)	übertrage- ne Er- mächti- gungen <sup>3</sup>
			in EUR	in EUR	in EUR	in EUR	in EUR
1 <sup>4</sup>	2 <sup>5</sup>	3	4	5	6	7	8
40	1	Steuern und ähnliche Abgaben	0,00	0,00	0,00	0,00	- 0,00
41	2	+ Zuwendungen und allgemeine Umlagen	0,00	0,00	0,00	0,00	- 0,00
42	3	+ sonstige Transfererträge	0,00	0,00	0,00	0,00	- 0,00
43	4	+ öffentlich-rechtliche Leistungsentgelte	0,00	0,00	0,00	0,00	- 0,00
441, 442, 446	5	+ privatrechtliche Leistungsentgelte	0,00	0,00	0,00	0,00	- 0,00
448	6	+ Kostenerstattungen u. Kostenumlagen	0,00	0,00	0,00	0,00	- 0,00
45	7	+ sonstige Erträge	0,00	0,00	0,00	0,00	- 0,00
471	8	+ aktivierte Eigenleistungen	0,00	0,00	0,00	0,00	- 0,00
472	9	+ / - Bestandveränderungen	0,00	0,00	0,00	0,00	- 0,00
	10	= <b>Erträge</b>	<b>0,00</b>	<b>0,00</b>	<b>0,00</b>	<b>0,00</b>	<b>-</b>
50	11	Personalaufwendungen	0,00	0,00	0,00	0,00	0,00
51	12	+ Versorgungsaufwendungen	0,00	0,00	0,00	0,00	0,00
52	13	+ Aufwendungen für Sach- und Dienstleistungen	0,00	0,00	0,00	0,00	0,00
57	14	+ bilanzielle Abschreibungen	0,00	0,00	0,00	0,00	0,00
53	15	+ Transferaufwendungen	0,00	0,00	0,00	0,00	0,00
54	16	+ sonstige Aufwendungen	0,00	0,00	0,00	0,00	0,00
	17	<i>davon Verfügungsmittel</i>	<i>0,00</i>	<i>0,00</i>	<i>0,00</i>	<i>0,00</i>	<i>0,00</i>
	18	= <b>Aufwendungen (= Zeilen 11 bis 16)</b>	<b>0,00</b>	<b>0,00</b>	<b>0,00</b>	<b>0,00</b>	<b>0,00</b>
	19	= <b>Ergebnis der laufenden Verwaltungstätigkeit (= Zeilen 10 / 18)</b>	<b>0,00</b>	<b>0,00</b>	<b>0,00</b>	<b>0,00</b>	<b>-</b>
46	20	+ Finanzerträge	0,00	0,00	0,00	0,00	0,00
55	21	- Zinsen und sonstige Finanzaufwendungen <sup>6</sup>	0,00	0,00	0,00	0,00	0,00
	22	= <b>Finanzergebnis (= Zeilen 20 und 21)</b>	<b>0,00</b>	<b>0,00</b>	<b>0,00</b>	<b>0,00</b>	<b>0,00</b>
	23	= <b>Ergebnis vor Berücksichtigung der internen Leistungsbeziehungen (= Zeilen 19 und 22)</b>	<b>0,00</b>	<b>0,00</b>	<b>0,00</b>	<b>0,00</b>	<b>0,00</b>
48	24	+ Erträge aus internen Leistungsbeziehungen	0,00	0,00	0,00	0,00	0,00
58	25	- Aufwendungen aus internen Leistungsbeziehungen	0,00	0,00	0,00	0,00	0,00
	26	= <b>Ergebnis (= Zeilen 23, 24, 25)</b>	<b>0,00</b>	<b>0,00</b>	<b>0,00</b>	<b>0,00</b>	<b>0,00</b>

**Teilergebnisrechnung<sup>1</sup> 2021**

Monate: 1 bis 13

Produkt - 551000 - Grünanlagen

Nachrichtlich: Nettoabschreibungsaufwand		Ergebnis des Vorjahres  in EUR	Fortge- schriebener Ansatz des Haushalts- jahres in EUR	<b>Ist- Ergebnis des Haus- haltsjah- res</b> in EUR	Vergleich Ansatz / Ist  in EUR	
571+	+ bilanzielle Abschreibung auf immaterielle Vermögensgegenstände und Sachanlagen sowie auf geleistete Zuwendungen	0,00	0,00	<b>0,00</b>	0,00	
416+	- Erträge aus der Auflösung von Sonderposten aus Zuschüssen und Zuweisungen sowie für Beiträge	0,00	0,00	<b>0,00</b>	0,00	
437						
	= Nettoabschreibungsaufwand	0,00	0,00	<b>0,00</b>	0,00	



Teilergebnisrechnung<sup>1</sup> 2021

Monate: 1 bis 13

Produkt - 551001 - Kinderspielplätze

Ertrags- und Aufwandsarten			Ergebnis des Vorjahres	Fortge- schriebener Ansatz des Haushalts- jahres <sup>2</sup>	Ist- Ergebnis des Haus- haltsjah- res	Vergleich Ansatz / Ist (Spalte 5 Spalte 6)	übertrage- ne Er- mächti- gungen <sup>3</sup>
			in EUR	in EUR	in EUR	in EUR	in EUR
1 <sup>4</sup>	2 <sup>5</sup>	3	4	5	6	7	8
40	1	Steuern und ähnliche Abgaben	0,00	0,00	0,00	0,00	- 0,00
41	2	+ Zuwendungen und allgemeine Umlagen	0,00	0,00	0,00	0,00	- 0,00
42	3	+ sonstige Transfererträge	0,00	0,00	0,00	0,00	- 0,00
43	4	+ öffentlich-rechtliche Leistungsentgelte	0,00	0,00	0,00	0,00	- 0,00
441, 442, 446	5	+ privatrechtliche Leistungsentgelte	0,00	100,00	0,00	100,00	- 0,00
448	6	+ Kostenerstattungen u. Kostenumlagen	0,00	0,00	0,00	0,00	- 0,00
45	7	+ sonstige Erträge	0,00	0,00	0,00	0,00	- 0,00
471	8	+ aktivierte Eigenleistungen	0,00	0,00	0,00	0,00	- 0,00
472	9	+ / - Bestandveränderungen	0,00	0,00	0,00	0,00	- 0,00
	10	<b>= Erträge</b>	<b>0,00</b>	<b>100,00</b>	<b>0,00</b>	<b>100,00</b>	<b>-</b>
50	11	Personalaufwendungen	0,00	0,00	0,00	0,00	0,00
51	12	+ Versorgungsaufwendungen	0,00	0,00	0,00	0,00	0,00
52	13	+ Aufwendungen für Sach- und Dienstleistungen	1.600,03	3.000,00	297,81	2.702,19	0,00
57	14	+ bilanzielle Abschreibungen	0,00	0,00	0,00	0,00	0,00
53	15	+ Transferaufwendungen	0,00	0,00	0,00	0,00	0,00
54	16	+ sonstige Aufwendungen	0,00	0,00	1,00	1,00	0,00
	17	<i>davon Verfügungsmittel</i>	<i>0,00</i>	<i>0,00</i>	<i>0,00</i>	<i>0,00</i>	<i>0,00</i>
	18	<b>= Aufwendungen (= Zeilen 11 bis 16)</b>	<b>1.600,03</b>	<b>3.000,00</b>	<b>298,81</b>	<b>2.701,19</b>	<b>0,00</b>
	19	<b>= Ergebnis der laufenden Verwaltungstätigkeit (= Zeilen 10 / 18)</b>	<b>1.600,03-</b>	<b>2.900,00-</b>	<b>298,81-</b>	<b>2.601,19-</b>	<b>-</b>
46	20	+ Finanzerträge	0,00	0,00	0,00	0,00	0,00
55	21	- Zinsen und sonstige Finanzaufwendungen <sup>6</sup>	0,00	0,00	0,00	0,00	0,00
	22	<b>= Finanzergebnis (= Zeilen 20 und 21)</b>	<b>0,00</b>	<b>0,00</b>	<b>0,00</b>	<b>0,00</b>	<b>0,00</b>
	23	<b>= Ergebnis vor Berücksichtigung der internen Leistungsbeziehungen (= Zeilen 19 und 22)</b>	<b>1.600,03-</b>	<b>2.900,00-</b>	<b>298,81-</b>	<b>2.601,19-</b>	<b>0,00</b>
48	24	+ Erträge aus internen Leistungsbeziehungen	0,00	0,00	0,00	0,00	0,00
58	25	- Aufwendungen aus internen Leistungsbeziehungen	0,00	0,00	0,00	0,00	0,00
	26	<b>= Ergebnis (= Zeilen 23, 24, 25)</b>	<b>1.600,03-</b>	<b>2.900,00-</b>	<b>298,81-</b>	<b>2.601,19-</b>	<b>0,00</b>

**Teilergebnisrechnung<sup>1</sup> 2021**

Monate: 1 bis 13

Produkt - 551001 - Kinderspielplätze

Nachrichtlich: Nettoabschreibungsaufwand		Ergebnis des Vorjahres  in EUR	Fortge- schriebener Ansatz des Haushalts- jahres in EUR	<b>Ist- Ergebnis des Haus- haltsjah- res</b> in EUR	Vergleich Ansatz / Ist  in EUR	
571+	+ bilanzielle Abschreibung auf immaterielle Vermögensgegenstände und Sachanlagen sowie auf geleistete Zuwendungen	0,00	0,00	<b>0,00</b>	0,00	
416+	- Erträge aus der Auflösung von Sonderposten aus Zuschüssen und Zuweisungen sowie für Beiträge	0,00	0,00	<b>0,00</b>	0,00	
437						
	= Nettoabschreibungsaufwand	0,00	0,00	<b>0,00</b>	0,00	

Teilergebnisrechnung<sup>1</sup> 2021

Monate: 1 bis 13

Produkt - 611000 - Steuern, allg. Zuweisungen, allg. Umlagen

Ertrags- und Aufwandsarten			Ergebnis des Vorjahres	Fortge- schriebener Ansatz des Haushalts- jahres <sup>2</sup>	Ist- Ergebnis des Haus- haltsjah- res	Vergleich Ansatz / Ist (Spalte 5 Spalte 6)	übertrage- ne Er- mächti- gungen <sup>3</sup>
			in EUR	in EUR	in EUR	in EUR	in EUR
1 <sup>4</sup>	2 <sup>5</sup>	3	4	5	6	7	8
40	1	Steuern und ähnliche Abgaben	282.668,04	269.600,00	<b>298.967,02</b>	29.367,02-	- 0,00
41	2	+ Zuwendungen und allgemeine Umlagen	179.327,33	185.100,00	<b>199.240,44</b>	14.140,44-	- 0,00
42	3	+ sonstige Transfererträge	0,00	0,00	<b>0,00</b>	0,00	- 0,00
43	4	+ öffentlich-rechtliche Leistungsentgelte	0,00	0,00	<b>0,00</b>	0,00	- 0,00
441, 442, 446	5	+ privatrechtliche Leistungsentgelte	0,00	0,00	<b>0,00</b>	0,00	- 0,00
448	6	+ Kostenerstattungen u. Kostenumlagen	0,00	0,00	<b>0,00</b>	0,00	- 0,00
45	7	+ sonstige Erträge	835,00	100,00	<b>410,00</b>	310,00-	- 0,00
471	8	+ aktivierte Eigenleistungen	0,00	0,00	<b>0,00</b>	0,00	- 0,00
472	9	+ / - Bestandveränderungen	0,00	0,00	<b>0,00</b>	0,00	- 0,00
	10	<b>= Erträge</b>	<b>462.830,37</b>	<b>454.800,00</b>	<b>498.617,46</b>	<b>43.817,46-</b>	<b>-</b>
50	11	Personalaufwendungen	0,00	0,00	<b>0,00</b>	0,00	0,00
51	12	+ Versorgungsaufwendungen	0,00	0,00	<b>0,00</b>	0,00	0,00
52	13	+ Aufwendungen für Sach- und Dienstleistungen	0,00	0,00	<b>0,00</b>	0,00	0,00
57	14	+ bilanzielle Abschreibungen	0,00	0,00	<b>0,00</b>	0,00	0,00
53	15	+ Transferaufwendungen	229.679,00	239.800,00	<b>240.274,50</b>	474,50-	0,00
54	16	+ sonstige Aufwendungen	0,00	0,00	<b>0,00</b>	0,00	0,00
	17	<i>davon Verfügungsmittel</i>	<i>0,00</i>	<i>0,00</i>	<i>0,00</i>	<i>0,00</i>	<i>0,00</i>
	18	<b>= Aufwendungen (= Zeilen 11 bis 16)</b>	<b>229.679,00</b>	<b>239.800,00</b>	<b>240.274,50</b>	<b>474,50-</b>	<b>0,00</b>
	19	<b>= Ergebnis der laufenden Verwaltungstätigkeit (= Zeilen 10 / 18)</b>	<b>233.151,37</b>	<b>215.000,00</b>	<b>258.342,96</b>	<b>43.342,96-</b>	<b>-</b>
46	20	+ Finanzerträge	0,00	0,00	<b>0,00</b>	0,00	0,00
55	21	- Zinsen und sonstige Finanzaufwendungen <sup>6</sup>	420,00-	100,00-	<b>0,00</b>	100,00-	0,00
	22	<b>= Finanzergebnis (= Zeilen 20 und 21)</b>	<b>420,00-</b>	<b>100,00-</b>	<b>0,00</b>	<b>100,00-</b>	<b>0,00</b>
	23	<b>= Ergebnis vor Berücksichtigung der internen Leistungsbeziehungen (= Zeilen 19 und 22)</b>	<b>232.731,37</b>	<b>214.900,00</b>	<b>258.342,96</b>	<b>43.442,96-</b>	<b>0,00</b>
48	24	+ Erträge aus internen Leistungsbeziehungen	0,00	0,00	<b>0,00</b>	0,00	0,00
58	25	- Aufwendungen aus internen Leistungsbeziehungen	0,00	0,00	<b>0,00</b>	0,00	0,00
	26	<b>= Ergebnis (= Zeilen 23, 24, 25)</b>	<b>232.731,37</b>	<b>214.900,00</b>	<b>258.342,96</b>	<b>43.442,96-</b>	<b>0,00</b>

**Teilergebnisrechnung<sup>1</sup> 2021**

Monate: 1 bis 13

Produkt - 611000 - Steuern, allg. Zuweisungen, allg. Umlagen

Nachrichtlich: Nettoabschreibungsaufwand		Ergebnis des Vorjahres  in EUR	Fortge- schriebener Ansatz des Haushalts- jahres in EUR	<b>Ist- Ergebnis des Haus- haltsjah- res</b> in EUR	Vergleich Ansatz / Ist  in EUR	
571+	+ bilanzielle Abschreibung auf immaterielle Vermögensgegenstände und Sachanlagen sowie auf geleistete Zuwendungen	0,00	0,00	<b>0,00</b>	0,00	
416+	- Erträge aus der Auflösung von Sonderposten aus Zuschüssen und Zuweisungen sowie für Beiträge	0,00	0,00	<b>0,00</b>	0,00	
437	= Nettoabschreibungsaufwand	0,00	0,00	<b>0,00</b>	0,00	

**Teilergebnisrechnung<sup>1</sup> 2021**

Monate: 1 bis 13

Produkt - 612000 - sonstige allg. Finanzwirtschaft

Ertrags- und Aufwandsarten			Ergebnis des Vorjahres	Fortge- schriebener Ansatz des Haushalts- jahres <sup>2</sup>	<b>Ist- Ergebnis des Haus- haltsjah- res</b>	Vergleich Ansatz / Ist (Spalte 5 Spalte 6)	übertrage- ne Er- mächti- gungen <sup>3</sup>
			in EUR	in EUR	in EUR	in EUR	in EUR
1 <sup>4</sup>	2 <sup>5</sup>	3	4	5	6	7	8
40	1	Steuern und ähnliche Abgaben	0,00	0,00	<b>0,00</b>	0,00	- 0,00
41	2	+ Zuwendungen und allgemeine Umlagen	0,00	0,00	<b>0,00</b>	0,00	- 0,00
42	3	+ sonstige Transfererträge	0,00	0,00	<b>0,00</b>	0,00	- 0,00
43	4	+ öffentlich-rechtliche Leistungsentgelte	0,00	0,00	<b>0,00</b>	0,00	- 0,00
441, 442, 446	5	+ privatrechtliche Leistungsentgelte	0,00	0,00	<b>0,00</b>	0,00	- 0,00
448	6	+ Kostenerstattungen u. Kostenumlagen	0,00	0,00	<b>0,00</b>	0,00	- 0,00
45	7	+ sonstige Erträge	22,50	0,00	<b>66,20</b>	66,20-	- 0,00
471	8	+ aktivierte Eigenleistungen	0,00	0,00	<b>0,00</b>	0,00	- 0,00
472	9	+ / - Bestandveränderungen	0,00	0,00	<b>0,00</b>	0,00	- 0,00
	10	<b>= Erträge</b>	<b>22,50</b>	<b>0,00</b>	<b>66,20</b>	<b>66,20-</b>	<b>-</b>
50	11	Personalaufwendungen	0,00	0,00	<b>0,00</b>	0,00	0,00
51	12	+ Versorgungsaufwendungen	0,00	0,00	<b>0,00</b>	0,00	0,00
52	13	+ Aufwendungen für Sach- und Dienstleistungen	0,00	0,00	<b>0,00</b>	0,00	0,00
57	14	+ bilanzielle Abschreibungen	0,00	0,00	<b>0,00</b>	0,00	0,00
53	15	+ Transferaufwendungen	0,00	0,00	<b>0,00</b>	0,00	0,00
54	16	+ sonstige Aufwendungen	0,00	0,00	<b>0,00</b>	0,00	0,00
	17	<i>davon Verfügungsmittel</i>	<i>0,00</i>	<i>0,00</i>	<i>0,00</i>	<i>0,00</i>	<i>0,00</i>
	18	<b>= Aufwendungen (= Zeilen 11 bis 16)</b>	<b>0,00</b>	<b>0,00</b>	<b>0,00</b>	<b>0,00</b>	<b>0,00</b>
	19	<b>= Ergebnis der laufenden Verwaltungstätigkeit (= Zeilen 10 / 18)</b>	<b>22,50</b>	<b>0,00</b>	<b>66,20</b>	<b>66,20-</b>	<b>-</b>
46	20	+ Finanzerträge	0,00	0,00	<b>0,00</b>	0,00	0,00
55	21	- Zinsen und sonstige Finanzaufwendungen <sup>6</sup>	0,00	0,00	<b>0,00</b>	0,00	0,00
	22	<b>= Finanzergebnis (= Zeilen 20 und 21)</b>	<b>0,00</b>	<b>0,00</b>	<b>0,00</b>	<b>0,00</b>	<b>0,00</b>
	23	<b>= Ergebnis vor Berücksichtigung der internen Leistungsbeziehungen (= Zeilen 19 und 22)</b>	<b>22,50</b>	<b>0,00</b>	<b>66,20</b>	<b>66,20-</b>	<b>0,00</b>
48	24	+ Erträge aus internen Leistungsbeziehungen	0,00	0,00	<b>0,00</b>	0,00	0,00
58	25	- Aufwendungen aus internen Leistungsbeziehungen	0,00	0,00	<b>0,00</b>	0,00	0,00
	26	<b>= Ergebnis (= Zeilen 23, 24, 25)</b>	<b>22,50</b>	<b>0,00</b>	<b>66,20</b>	<b>66,20-</b>	<b>0,00</b>

**Teilergebnisrechnung<sup>1</sup> 2021**

Monate: 1 bis 13

Produkt - 612000 - sonstige allg. Finanzwirtschaft

Nachrichtlich: Nettoabschreibungsaufwand		Ergebnis des Vorjahres  in EUR	Fortge- schriebener Ansatz des Haushalts- jahres in EUR	<b>Ist- Ergebnis des Haus- haltsjah- res</b> in EUR	Vergleich Ansatz / Ist  in EUR	
571+	+ bilanzielle Abschreibung auf immaterielle Vermögensgegenstände und Sachanlagen sowie auf geleistete Zuwendungen	0,00	0,00	<b>0,00</b>	0,00	
416+	- Erträge aus der Auflösung von Sonderposten aus Zuschüssen und Zuweisungen sowie für Beiträge	0,00	0,00	<b>0,00</b>	0,00	
437						
	= Nettoabschreibungsaufwand	0,00	0,00	<b>0,00</b>	0,00	

1 Es bleibt der Gemeinde unbenommen, kalkulatorische Zinsen nachrichtlich auszuweisen.

2 Die fortgeschriebenen Planansätze umfassen:

- den Ansatz des Haushaltsjahres,
- die Veränderungen durch Nachträge,
- die Inanspruchnahme der ein- oder gegenseitigen Deckungsfähigkeit und
- übertragene Ermächtigungen aus Haushaltsvorjahren


Nicht erfasst vom fortgeschriebenen Planansatz sind die über- und außerplanmäßigen Aufwendungen und die zweckgebundenen Mehrerträge und entsprechende -aufwendungen.

3 übertragene Ermächtigungen nach § 23 Abs. 1 GemHVO-Doppik ins Folgejahr

4 Die Ziffern geben an, in welchen Kontengruppen und Kontenarten veranschlagt wird.

5 laufende Nummerierung der Zeile

6 Zinsen sind regelmäßig nur in der Teilergebnisrechnung für den Produktbereich "Allgemeine Finanzwirtschaft" auszuweisen



**Finanzrechnung**  
**Gemeinde Manhagen**  
**2021**





## Finanzrechnung 2021

Monate: 1 bis 13

Ein- und Auszahlungsarten			Ergebnis des Vorjahres	Fortgeschriebe- ner Ansatz des Haus- haltsjahres <sup>2</sup>	Ist- Ergebnis des Haus- haltsjahres	Vergleich Ansatz / Ist (Spalte 5 / Spalte 6)	übertrage- ne Er- mächti- gungen <sup>3</sup>
			in EUR	in EUR	in EUR	in EUR	in EUR
1 <sup>4</sup>	2 <sup>5</sup>	3	4	5	6	7	8
60	1	Steuern und ähnliche Abgaben	283.466,67	269.600,00	<b>302.175,81</b>	32.575,81	-
61	2	+ Zuwendungen und allgemeine Umlagen	199.524,81	185.100,00	<b>201.500,85</b>	16.400,85	-
62	3	+ sonstige Transfereinzahlungen	0,00	0,00	<b>2.000,00</b>	2.000,00	-
63	4	+ öffentlich-rechtliche Leistungsentgelte	1.800,00	1.500,00	<b>300,00</b>	1.200,00-	-
641, 642, 646	5	+ privatrechtliche Leistungsentgelte	2.266,62	13.100,00	<b>9.228,77</b>	3.871,23-	-
648	6	+ Kostenerstattungen und Kostenumlagen	0,00	100,00	<b>0,00</b>	100,00-	-
65	7	+ sonstige Einzahlungen	10.790,16	8.100,00	<b>7.868,77</b>	231,23-	-
66	8	+ Zinsen und sonstige Finanzeinzahlungen	901,00	100,00	<b>410,00</b>	310,00	-
	9	= <b>Einzahlungen aus laufender Verwaltungstätigkeit (= Zeilen 1 bis 8)</b>	<b>498.749,26</b>	<b>477.600,00</b>	<b>523.484,20</b>	<b>45.884,20</b>	<b>-</b>
70	10	Personalauszahlungen	966,60	2.900,00	<b>1.681,11</b>	1.218,89-	0,00
71	11	+ Versorgungsauszahlungen	0,00	0,00	<b>0,00</b>	0,00	0,00
72	12	+ Auszahlungen für Sach- u. Dienstleistungen	74.151,01	85.200,00	<b>53.925,42</b>	31.274,58-	0,00
75	13	+ Zinsen und sonstige Finanzauszahlungen	420,00	100,00	<b>0,00</b>	100,00-	0,00
73	14	+ Transferauszahlungen	329.640,49	297.400,00	<b>299.978,16</b>	2.578,16	0,00
74	15	+ sonstige Auszahlungen	39.244,84	133.707,90	<b>113.317,17</b>	20.390,73-	0,00
	16	= <b>Auszahlungen aus laufender Verwaltungstätigkeit (= Zeilen 10 bis 15)</b>	<b>444.422,94</b>	<b>519.307,90</b>	<b>468.901,86</b>	<b>50.406,04-</b>	<b>0,00</b>
	17	= <b>Saldo aus laufender Verwaltungstätigkeit (= Zeilen 9 / 16)</b>	<b>54.326,32</b>	<b>41.707,90-</b>	<b>54.582,34</b>	<b>96.290,24</b>	<b>0,00</b>
681	18	Einzahlungen aus Zuweisungen und Zuschüssen für Investitionen und Investitionsförderungsmaßnahmen	6.152,06	0,00	<b>0,00</b>	0,00	-
682	19	+ Einzahlungen aus der Veräußerung von Grundstücken und Gebäuden	0,00	0,00	<b>0,00</b>	0,00	-
683	20	+ Einzahlungen aus der Veräußerung von beweglichem Anlagevermögen	0,00	0,00	<b>0,00</b>	0,00	-
684	21	+ Einzahlungen aus der Veräußerung von Finanzanlagen	0,00	0,00	<b>0,00</b>	0,00	-
685	22	+ Einzahlungen aus der Abwicklung von Baumaßnahmen	0,00	0,00	<b>0,00</b>	0,00	-
686	23	+ Einzahlungen aus Rückflüssen (für Investitionen und Investitionsförderungsmaßnahmen Dritter)	0,00	0,00	<b>0,00</b>	0,00	-
688	24	+ Einzahlungen aus Beiträgen u. ä. Entgelten	0,00	0,00	<b>0,00</b>	0,00	-

## Finanzrechnung 2021

Monate: 1 bis 13

Ein- und Auszahlungsarten			Ergebnis des Vorjahres	Fortgeschriebe- ner Ansatz des Haus- haltsjahres <sup>2</sup>	Ist- Ergebnis des Haus- haltsjahres	Vergleich Ansatz / Ist (Spalte 5 / Spalte 6)	übertrage- ne Er- mächti- gungen <sup>3</sup>
			in EUR	in EUR	in EUR	in EUR	in EUR
14	25	3	4	5	6	7	8
689	25	+ sonstige Investitionseinzahlungen	0,00	0,00	0,00	0,00	-
	26	= <b>Einzahlungen aus Investitionstätigkeit (= Zeilen 18 bis 25)</b>	<b>6.152,06</b>	<b>0,00</b>	<b>0,00</b>	<b>0,00</b>	<b>-</b>
781	27	+ Auszahlungen von Zuweisungen und Zuschüssen für Investitionen und Investitionsförderungsmaßnahmen	0,00	0,00	0,00	0,00	0,00
782	28	+ Auszahlungen für den Erwerb von Grundstücken und Gebäuden	0,00	0,00	0,00	0,00	0,00
783	29	+ Auszahlungen für den Erwerb von beweglichem Anlagevermögen	9.135,89	31.364,11	2.913,12	28.450,99-	0,00
784	30	+ Auszahlungen für den Erwerb von Finanzanlagen	0,00	0,00	0,00	0,00	0,00
785	31	+ Auszahlungen für Baumaßnahmen	0,00	17.400,00	0,00	17.400,00-	12.900,00
786	32	+ Ausz. für die Gewährung von Ausleihungen (für Investitionen und Investitionsförderungsmaßn. Dritter)	0,00	0,00	0,00	0,00	0,00
787	33	+ sonstige Investitionsauszahlungen	0,00	0,00	0,00	0,00	0,00
	34	= <b>Auszahlungen aus Investitionstätigkeit (= Zeilen 27 bis 33)</b>	<b>9.135,89</b>	<b>48.764,11</b>	<b>2.913,12</b>	<b>45.850,99-</b>	<b>12.900,00</b>
	35	= <b>Saldo aus Investitionstätigkeit (= Zeilen 26 / 34)</b>	<b>2.983,83-</b>	<b>48.764,11-</b>	<b>2.913,12-</b>	<b>45.850,99</b>	<b>12.900,00-</b>
	35a	+ Einzahlungen aus fremden Finanzmitteln	0,00	0,00	0,00	0,00	0,00
	35b	- Auszahlungen aus fremden Finanzmitteln	0,00	0,00	0,00	0,00	0,00
	35c	= <b>Saldo aus fremden Finanzmitteln</b>	<b>0,00</b>	<b>0,00</b>	<b>0,00</b>	<b>0,00</b>	<b>0,00</b>
	36	= <b>Finanzmittelüberschuss /-fehlbetrag (= Zeilen 17,35, und 35c)</b>	<b>51.342,49</b>	<b>90.472,01-</b>	<b>51.669,22</b>	<b>142.141,23</b>	<b>12.900,00-</b>
692	37	+ Aufnahme von Krediten für Investitionen und Investitionsförderungsmaßnahmen	0,00	0,00	0,00	0,00	0,00
695	38	+ Einzahlungen aus Rückflüssen von Darlehen aus der Anlage liquider Mittel	0,00	0,00	0,00	0,00	0,00
693	39	+ Aufnahme von Kassenkrediten (ohne Kontokorrent)	0,00	0,00	0,00	0,00	0,00
792	40	- Tilgung von Krediten für Investitionen und Investitionsförderungsmaßnahmen	0,00	0,00	0,00	0,00	0,00
795	41	- Auszahlungen aus der Gewährung von Darlehen zur Anlage liquider Mittel	0,00	0,00	0,00	0,00	0,00
793	42	- Tilgung von Kassenkrediten (ohne Kontokorrent)	0,00	0,00	0,00	0,00	0,00
	43	= <b>Saldo aus Finanzierungstätigkeit</b>	<b>0,00</b>	<b>0,00</b>	<b>0,00</b>	<b>0,00</b>	<b>0,00</b>
	44	= <b>Finanzmittelsaldo (= Zeilen 36 und 43)</b>	<b>51.342,49</b>	<b>90.472,01-</b>	<b>51.669,22</b>	<b>142.141,23</b>	<b>12.900,00-</b>

**Finanzrechnung 2021**

Monate: 1 bis 13

<b>Ein- und Auszahlungsarten</b>			Ergebnis des Vorjahres	Fortgeschriebe- ner Ansatz des Haus- haltsjahres <sup>2</sup>	<b>Ist- Ergebnis des Haus- haltsjahres</b>	Vergleich Ansatz / Ist (Spalte 5 / Spalte 6)	übertrage- ne Er- mächtig- ungen <sup>3</sup>
			in EUR	in EUR	in EUR	in EUR	in EUR
1 <sup>4</sup>	2 <sup>5</sup>	3	4	5	6	7	8
	45	+ Anfangsbestand Liquide Mittel	459.989,37	0,00	511.331,86		
332	46	- Anfangsbestand Kassenkredite aus Kontokorrent	0,00	0,00	0,00		
332	47	+ Endbestand Kassenkredite aus Kontokorrent	0,00	0,00	0,00		
	48	= <b>Endstand Liquide Mittel (= Zeilen 44 bis 47)</b>	<b>511.331,86</b>	<b>90.472,01-</b>	<b>563.001,08</b>		

**Finanzrechnung 2021**

Monate: 1 bis 13

nachrichtlich davon: Fremde Finanzmittel nach § 14 GemHVO- Doppik	in EUR	
<b>Bestand Vorjahr</b>	3.440,50-	
+ <b>Einzahlungen</b>	0,00	
- <b>Auszahlungen</b>	0,00	
= <b>Bestand Haushaltsjahr</b>	<b>3.440,50-</b>	

## Finanzrechnung 2021

Monate: 1 bis 13

Nachrichtlich: an das Land abzuführender Beitrag nach § 21 Abs. 2 des Gesetzes zur Ausführung des Kran- kenhausfinanzierungsgesetzes (AG-KHG), ein- zahlungen aus der Veräußerung von Finanzan- lagen, Auszahlungen aus dem Erwerb von Finanzanlagen und Tilgung von Krediten für Investitionen und Investitionsförderungsmaß- nahmen		Ergebnis des Vorjahres  in EUR	Fortgeschriebe- ner Ansatz des Haus- haltsjahres  in EUR	Ist- Ergebnis des Haus- haltsjahres  in EUR
7311..	abzuführender Betrag nach § 21 Abs. 2 AG-KHG	0,00	0,00	0,00
684	Einzahlungen aus der Veräußerung von Finanzanlagen	0,00	0,00	0,00
6842	Börsennotierte Aktien	0,00	0,00	0,00
6843	Nicht börsennotierte Aktien	0,00	0,00	0,00
6844	Sonstige Anteilsrechte	0,00	0,00	0,00
6845	Investmentzertifikate	0,00	0,00	0,00
6846	Kapitalmarktpapiere	0,00	0,00	0,00
6847	Geldmarktpapiere	0,00	0,00	0,00
6848	Finanzderivate	0,00	0,00	0,00
784	Auszahlungen aus dem Erwerb von Finanzanlagen	0,00	0,00	0,00
7842	Börsennotierte Aktien	0,00	0,00	0,00
7843	Nicht börsennotierte Aktien	0,00	0,00	0,00
7844	Sonstige Anteilsrechte	0,00	0,00	0,00
7845	Investmentzertifikate	0,00	0,00	0,00
7846	Kapitalmarktpapiere	0,00	0,00	0,00
7847	Geldmarktpapiere	0,00	0,00	0,00
7848	Finanzderivate	0,00	0,00	0,00
792..4	Umschuldung	0,00	0,00	0,00
792..5	Ordentliche Tilgung	0,00	0,00	0,00
792..6	Außerordentliche Tilgung	0,00	0,00	0,00

<sup>1</sup> Bei Ämtern sind zusätzlich die Zeilen 35 d (Kto. 673 Einzahlungen für amtsangehörige Gemeinde), 35 f (Kto. 773 Auszahlungen für amtsangehörige Gemeinden) und 35 e (Saldo aus Ein- und Auszahlungen für amtsangehörige Gemeinden) auszuweisen. Der vorgenannte Saldo ist bei der Berechnung des Finanzmittelüberschusses / -fehlbetrags in der Spalte 36 zu berücksichtigen.

<sup>2</sup> Die fortgeschriebenen Planansätze umfassen:

- den Ansatz des Haushaltsjahres,
- die Veränderungen durch Nachträge,
- die Inanspruchnahme der ein- oder gegenseitigen Deckungsfähigkeit und
- übertragene Ermächtigungen aus Haushaltsvorjahren

Nicht erfasst vom fortgeschriebenen Planansatz sind die über- und außerplanmäßigen Auszahlungen und die zweckgebundenen Mehreinzahlungen und entsprechende -auszahlungen.

<sup>3</sup> übertragene Ermächtigungen nach § 23 Abs. 1 GemHVO-Doppik ins Folgejahr

<sup>4</sup> Die Ziffern geben an, in welchen Kontengruppen und Kontenarten veranschlagt wird.

<sup>5</sup> laufende Nummerierung der Zeile



## Teilfinanzrechnung 2021

Monate: 1 bis 13

Produkt - 111000 - Gemeindeorgane

Ein- und Auszahlungsarten			Ergebnis des Vorjahres	Fortgeschriebe- ner Ansatz des Haus- haltsjahres <sup>2</sup>	Ist- Ergebnis des Haus- haltsjahres	Vergleich Ansatz / Ist (Spalte 5 / Spalte 6)	übertrage- ne Er- mächtigi- ngen <sup>3</sup>
			in EUR	in EUR	in EUR	in EUR	in EUR
1 <sup>4</sup>	2 <sup>5</sup>	3	4	5	6	7	8
<b>laufende Verwaltungstätigkeit</b>							
60	1	Steuern und ähnliche Abgaben	0,00	0,00	<b>0,00</b>	0,00	-
61	2	+ Zuwendungen und allgemeine Umlagen	0,00	0,00	<b>0,00</b>	0,00	-
62	3	+ sonstige Transfereinzahlungen	0,00	0,00	<b>0,00</b>	0,00	-
63	4	+ öffentlich-rechtliche Leistungsentgelte	0,00	0,00	<b>0,00</b>	0,00	-
641, 642, 646	5	+ privatrechtliche Leistungsentgelte	0,00	100,00	<b>0,00</b>	100,00-	-
648	6	+ Kostenerstattungen und Kostenumlagen	0,00	0,00	<b>0,00</b>	0,00	-
65	7	+ sonstige Einzahlungen	0,00	0,00	<b>0,00</b>	0,00	-
66	8	+ Zinsen und sonstige Finanzeinzahlungen	0,00	0,00	<b>0,00</b>	0,00	-
	9	<b>= Einzahlungen aus laufender Verwaltungstätigkeit (= Zeilen 1 bis 8)</b>	<b>0,00</b>	<b>100,00</b>	<b>0,00</b>	<b>100,00-</b>	<b>-</b>
70	10	Personalauszahlungen	89,58	200,00	<b>249,30</b>	49,30	0,00
71	11	+ Versorgungsauszahlungen	0,00	0,00	<b>0,00</b>	0,00	0,00
72	12	+ Auszahlungen für Sach- u. Dienstleistungen	0,00	700,00	<b>215,64</b>	484,36-	0,00
75	13	+ Zinsen und sonstige Finanzauszahlungen	0,00	0,00	<b>0,00</b>	0,00	0,00
73	14	+ Transferauszahlungen	0,00	0,00	<b>0,00</b>	0,00	0,00
74	15	+ sonstige Auszahlungen	5.805,76	8.200,00	<b>7.151,06</b>	1.048,94-	0,00
	16	<b>= Auszahlungen aus laufender Verwaltungstätigkeit (= Zeilen 10 bis 15)</b>	<b>5.895,34</b>	<b>9.100,00</b>	<b>7.616,00</b>	<b>1.484,00-</b>	<b>0,00</b>
	17	<b>= Saldo aus laufender Verwaltungstätigkeit (= Zeilen 9 / 16)</b>	<b>5.895,34-</b>	<b>9.000,00-</b>	<b>7.616,00-</b>	<b>1.384,00</b>	<b>0,00</b>
<b>Investitionstätigkeit</b>							
681	18	Einzahlungen aus Zuweisungen und Zuschüssen für Investitionen und Investitionsförderungsmaßnahmen	0,00	0,00	<b>0,00</b>	0,00	-
682	19	+ Einzahlungen aus der Veräußerung von Grundstücken und Gebäuden	0,00	0,00	<b>0,00</b>	0,00	-
683	20	+ Einzahlungen aus der Veräußerung von beweglichem Anlagevermögen	0,00	0,00	<b>0,00</b>	0,00	-
684	21	+ Einzahlungen aus der Veräußerung von Finanzanlagen	0,00	0,00	<b>0,00</b>	0,00	-
685	22	+ Einzahlungen aus der Abwicklung von Baumaßnahmen	0,00	0,00	<b>0,00</b>	0,00	-

**Teilfinanzrechnung 2021**

Monate: 1 bis 13

Produkt - 111000 - Gemeindeorgane

Ein- und Auszahlungsarten			Ergebnis des Vorjahres	Fortgeschriebe- ner Ansatz des Haus- haltsjahres <sup>2</sup>	Ist- Ergebnis des Haus- haltsjahres	Vergleich Ansatz / Ist (Spalte 5 / Spalte 6)	übertrage- ne Er- mächtig- ungen <sup>3</sup>
			in EUR	in EUR	in EUR	in EUR	in EUR
1 <sup>4</sup>	2 <sup>5</sup>	3	4	5	6	7	8
686	23	+ Einzahlungen aus Rückflüssen (für Investitionen und Investitionsförderungsmaßnahmen Dritter)	0,00	0,00	<b>0,00</b>	0,00	-
688	24	+ Einzahlungen aus Beiträgen u. ä. Entgelten	0,00	0,00	<b>0,00</b>	0,00	-
689	25	+ sonstige Investitionseinzahlungen	0,00	0,00	<b>0,00</b>	0,00	-
	26	= <b>Summe der investiven Einzahlungen (= Zeilen 18 bis 25)</b>	<b>0,00</b>	<b>0,00</b>	<b>0,00</b>	<b>0,00</b>	<b>-</b>
781	27	Auszahlungen von Zuweisungen und Zuschüssen für Investitionen und Investitionsförderungsmaßnahmen	0,00	0,00	<b>0,00</b>	0,00	0,00
782	28	+ Auszahlungen für den Erwerb von Grundstücken und Gebäuden	0,00	0,00	<b>0,00</b>	0,00	0,00
783	29	+ Auszahlungen für den Erwerb von beweglichem Anlagevermögen	0,00	0,00	<b>0,00</b>	0,00	0,00
784	30	+ Auszahlungen für den Erwerb von Finanzanlagen	0,00	0,00	<b>0,00</b>	0,00	0,00
785	31	+ Auszahlungen für Baumaßnahmen	0,00	0,00	<b>0,00</b>	0,00	0,00
786	32	+ Ausz. für die Gewährung von Ausleihungen (für Investitionen und Investitionsförderungsmaßn. Dritter)	0,00	0,00	<b>0,00</b>	0,00	0,00
787, 789	33	+ sonstige Investitionsauszahlungen	0,00	0,00	<b>0,00</b>	0,00	0,00
	34	= <b>Summe der investiven Auszahlungen (= Zeilen 27 bis 33)</b>	<b>0,00</b>	<b>0,00</b>	<b>0,00</b>	<b>0,00</b>	<b>0,00</b>
	35	= <b>Saldo der Investitionstätigkeit (= Zeilen 26 / 34)</b>	<b>0,00</b>	<b>0,00</b>	<b>0,00</b>	<b>0,00</b>	<b>0,00</b>
672	35a	+ Einzahlungen aus fremden Finanzmitteln	0,00	0,00	<b>0,00</b>	0,00	0,00
772	35b	- Auszahlungen aus fremden Finanzmitteln	0,00	0,00	<b>0,00</b>	0,00	0,00
	35c	= <b>Saldo aus fremden Finanzmitteln</b>	<b>0,00</b>	<b>0,00</b>	<b>0,00</b>	<b>0,00</b>	<b>0,00</b>
	36	= <b>Finanzmittelüberschuss /-fehlbetrag (= Zeilen 17, 35 und 35c)</b>	<b>5.895,34-</b>	<b>9.000,00-</b>	<b>7.616,00-</b>	<b>1.384,00</b>	<b>0,00</b>



**Teilfinanzrechnung 2021**

Monate: 1 bis 13

Produkt - 111001 - Hauptamt

Ein- und Auszahlungsarten			Ergebnis des Vorjahres	Fortgeschriebe- ner Ansatz des Haus- haltsjahres <sup>2</sup>	Ist- Ergebnis des Haus- haltsjahres	Vergleich Ansatz / Ist (Spalte 5 / Spalte 6)	übertrage- ne Er- mächtigi- ngen <sup>3</sup>
			in EUR	in EUR	in EUR	in EUR	in EUR
1 <sup>4</sup>	2 <sup>5</sup>	3	4	5	6	7	8
<b>laufende Verwaltungstätigkeit</b>							
60	1	Steuern und ähnliche Abgaben	0,00	0,00	<b>0,00</b>	0,00	-
61	2	+ Zuwendungen und allgemeine Umlagen	0,00	0,00	<b>0,00</b>	0,00	-
62	3	+ sonstige Transfereinzahlungen	0,00	0,00	<b>0,00</b>	0,00	-
63	4	+ öffentlich-rechtliche Leistungsentgelte	0,00	0,00	<b>0,00</b>	0,00	-
641, 642, 646	5	+ privatrechtliche Leistungsentgelte	0,00	100,00	<b>0,00</b>	100,00-	-
648	6	+ Kostenerstattungen und Kostenumlagen	0,00	0,00	<b>0,00</b>	0,00	-
65	7	+ sonstige Einzahlungen	0,00	0,00	<b>0,00</b>	0,00	-
66	8	+ Zinsen und sonstige Finanzeinzahlungen	0,00	0,00	<b>0,00</b>	0,00	-
	9	= <b>Einzahlungen aus laufender Verwaltungstätigkeit (= Zeilen 1 bis 8)</b>	<b>0,00</b>	<b>100,00</b>	<b>0,00</b>	<b>100,00-</b>	<b>-</b>
70	10	Personalauszahlungen	0,00	0,00	<b>0,00</b>	0,00	0,00
71	11	+ Versorgungsauszahlungen	0,00	0,00	<b>0,00</b>	0,00	0,00
72	12	+ Auszahlungen für Sach- u. Dienstleistungen	0,00	0,00	<b>0,00</b>	0,00	0,00
75	13	+ Zinsen und sonstige Finanzauszahlungen	0,00	0,00	<b>0,00</b>	0,00	0,00
73	14	+ Transferauszahlungen	1.317,60	1.700,00	<b>1.789,00</b>	89,00	0,00
74	15	+ sonstige Auszahlungen	895,52	1.800,00	<b>902,97</b>	897,03-	0,00
	16	= <b>Auszahlungen aus laufender Verwaltungstätigkeit (= Zeilen 10 bis 15)</b>	<b>2.213,12</b>	<b>3.500,00</b>	<b>2.691,97</b>	<b>808,03-</b>	<b>0,00</b>
	17	= <b>Saldo aus laufender Verwaltungstätigkeit (= Zeilen 9 / 16)</b>	<b>2.213,12-</b>	<b>3.400,00-</b>	<b>2.691,97-</b>	<b>708,03</b>	<b>0,00</b>
<b>Investitionstätigkeit</b>							
681	18	Einzahlungen aus Zuweisungen und Zuschüssen für Investitionen und Investitionsförderungsmaßnahmen	0,00	0,00	<b>0,00</b>	0,00	-
682	19	+ Einzahlungen aus der Veräußerung von Grundstücken und Gebäuden	0,00	0,00	<b>0,00</b>	0,00	-
683	20	+ Einzahlungen aus der Veräußerung von beweglichem Anlagevermögen	0,00	0,00	<b>0,00</b>	0,00	-
684	21	+ Einzahlungen aus der Veräußerung von Finanzanlagen	0,00	0,00	<b>0,00</b>	0,00	-
685	22	+ Einzahlungen aus der Abwicklung von Baumaßnahmen	0,00	0,00	<b>0,00</b>	0,00	-

**Teilfinanzrechnung 2021**

Monate: 1 bis 13

Produkt - 111001 - Hauptamt

Ein- und Auszahlungsarten			Ergebnis des Vorjahres	Fortgeschriebe- ner Ansatz des Haus- haltsjahres <sup>2</sup>	Ist- Ergebnis des Haus- haltsjahres	Vergleich Ansatz / Ist (Spalte 5 / Spalte 6)	übertrage- ne Er- mächti- gungen <sup>3</sup>
			in EUR	in EUR	in EUR	in EUR	in EUR
1 <sup>4</sup>	2 <sup>5</sup>	3	4	5	6	7	8
686	23	+ Einzahlungen aus Rückflüssen (für Investitionen und Investitionsförderungsmaßnahmen Dritter)	0,00	0,00	0,00	0,00	-
688	24	+ Einzahlungen aus Beiträgen u. ä. Entgelten	0,00	0,00	0,00	0,00	-
689	25	+ sonstige Investitionseinzahlungen	0,00	0,00	0,00	0,00	-
	26	= <b>Summe der investiven Einzahlungen (= Zeilen 18 bis 25)</b>	<b>0,00</b>	<b>0,00</b>	<b>0,00</b>	<b>0,00</b>	<b>-</b>
781	27	Auszahlungen von Zuweisungen und Zuschüssen für Investitionen und Investitionsförderungsmaßnahmen	0,00	0,00	0,00	0,00	0,00
782	28	+ Auszahlungen für den Erwerb von Grundstücken und Gebäuden	0,00	0,00	0,00	0,00	0,00
783	29	+ Auszahlungen für den Erwerb von beweglichem Anlagevermögen	0,00	0,00	0,00	0,00	0,00
784	30	+ Auszahlungen für den Erwerb von Finanzanlagen	0,00	0,00	0,00	0,00	0,00
785	31	+ Auszahlungen für Baumaßnahmen	0,00	0,00	0,00	0,00	0,00
786	32	+ Ausz. für die Gewährung von Ausleihungen (für Investitionen und Investitionsförderungsmaßn. Dritter)	0,00	0,00	0,00	0,00	0,00
787, 789	33	+ sonstige Investitionsauszahlungen	0,00	0,00	0,00	0,00	0,00
	34	= <b>Summe der investiven Auszahlungen (= Zeilen 27 bis 33)</b>	<b>0,00</b>	<b>0,00</b>	<b>0,00</b>	<b>0,00</b>	<b>0,00</b>
	35	= <b>Saldo der Investitionstätigkeit (= Zeilen 26 / 34)</b>	<b>0,00</b>	<b>0,00</b>	<b>0,00</b>	<b>0,00</b>	<b>0,00</b>
672	35a	+ Einzahlungen aus fremden Finanzmitteln	0,00	0,00	0,00	0,00	0,00
772	35b	- Auszahlungen aus fremden Finanzmitteln	0,00	0,00	0,00	0,00	0,00
	35c	= <b>Saldo aus fremden Finanzmitteln</b>	<b>0,00</b>	<b>0,00</b>	<b>0,00</b>	<b>0,00</b>	<b>0,00</b>
	36	= <b>Finanzmittelüberschuss /-fehlbetrag (= Zeilen 17, 35 und 35c)</b>	<b>2.213,12-</b>	<b>3.400,00-</b>	<b>2.691,97-</b>	<b>708,03</b>	<b>0,00</b>

## Teilfinanzrechnung 2021

Monate: 1 bis 13

Produkt - 111004 - Finanzbuchhaltung

Ein- und Auszahlungsarten			Ergebnis des Vorjahres	Fortgeschriebe- ner Ansatz des Haus- haltsjahres <sup>2</sup>	Ist- Ergebnis des Haus- haltsjahres	Vergleich Ansatz / Ist (Spalte 5 / Spalte 6)	übertrage- ne Er- mächtigi- ngen <sup>3</sup>
			in EUR	in EUR	in EUR	in EUR	in EUR
1 <sup>4</sup>	2 <sup>5</sup>	3	4	5	6	7	8
<b>laufende Verwaltungstätigkeit</b>							
60	1	Steuern und ähnliche Abgaben	0,00	0,00	<b>0,00</b>	0,00	-
61	2	+ Zuwendungen und allgemeine Umlagen	0,00	0,00	<b>0,00</b>	0,00	-
62	3	+ sonstige Transfereinzahlungen	0,00	0,00	<b>0,00</b>	0,00	-
63	4	+ öffentlich-rechtliche Leistungsentgelte	0,00	0,00	<b>0,00</b>	0,00	-
641, 642, 646	5	+ privatrechtliche Leistungsentgelte	0,00	0,00	<b>0,00</b>	0,00	-
648	6	+ Kostenerstattungen und Kostenumlagen	0,00	0,00	<b>0,00</b>	0,00	-
65	7	+ sonstige Einzahlungen	0,00	0,00	<b>0,00</b>	0,00	-
66	8	+ Zinsen und sonstige Finanzeinzahlungen	0,00	0,00	<b>0,00</b>	0,00	-
	9	= <b>Einzahlungen aus laufender Verwaltungstätigkeit (= Zeilen 1 bis 8)</b>	<b>0,00</b>	<b>0,00</b>	<b>0,00</b>	<b>0,00</b>	<b>-</b>
70	10	Personalauszahlungen	0,00	0,00	<b>0,00</b>	0,00	0,00
71	11	+ Versorgungsauszahlungen	0,00	0,00	<b>0,00</b>	0,00	0,00
72	12	+ Auszahlungen für Sach- u. Dienstleistungen	0,00	0,00	<b>0,00</b>	0,00	0,00
75	13	+ Zinsen und sonstige Finanzauszahlungen	0,00	0,00	<b>0,00</b>	0,00	0,00
73	14	+ Transferauszahlungen	0,00	0,00	<b>0,00</b>	0,00	0,00
74	15	+ sonstige Auszahlungen	0,00	0,00	<b>0,00</b>	0,00	0,00
	16	= <b>Auszahlungen aus laufender Verwaltungstätigkeit (= Zeilen 10 bis 15)</b>	<b>0,00</b>	<b>0,00</b>	<b>0,00</b>	<b>0,00</b>	<b>0,00</b>
	17	= <b>Saldo aus laufender Verwaltungstätigkeit (= Zeilen 9 / 16)</b>	<b>0,00</b>	<b>0,00</b>	<b>0,00</b>	<b>0,00</b>	<b>0,00</b>
<b>Investitionstätigkeit</b>							
681	18	Einzahlungen aus Zuweisungen und Zuschüssen für Investitionen und Investitionsförderungsmaßnahmen	0,00	0,00	<b>0,00</b>	0,00	-
682	19	+ Einzahlungen aus der Veräußerung von Grundstücken und Gebäuden	0,00	0,00	<b>0,00</b>	0,00	-
683	20	+ Einzahlungen aus der Veräußerung von beweglichem Anlagevermögen	0,00	0,00	<b>0,00</b>	0,00	-
684	21	+ Einzahlungen aus der Veräußerung von Finanzanlagen	0,00	0,00	<b>0,00</b>	0,00	-
685	22	+ Einzahlungen aus der Abwicklung von Baumaßnahmen	0,00	0,00	<b>0,00</b>	0,00	-

**Teilfinanzrechnung 2021**

Monate: 1 bis 13

Produkt - 111004 - Finanzbuchhaltung

Ein- und Auszahlungsarten			Ergebnis des Vorjahres	Fortgeschriebe- ner Ansatz des Haus- haltsjahres <sup>2</sup>	Ist- Ergebnis des Haus- haltsjahres	Vergleich Ansatz / Ist (Spalte 5 / Spalte 6)	übertrage- ne Er- mächtig- ungen <sup>3</sup>
			in EUR	in EUR	in EUR	in EUR	in EUR
1 <sup>4</sup>	2 <sup>5</sup>	3	4	5	6	7	8
686	23	+ Einzahlungen aus Rückflüssen (für Investitionen und Investitionsförderungsmaßnahmen Dritter)	0,00	0,00	0,00	0,00	-
688	24	+ Einzahlungen aus Beiträgen u. ä. Entgelten	0,00	0,00	0,00	0,00	-
689	25	+ sonstige Investitionseinzahlungen	0,00	0,00	0,00	0,00	-
	26	= <b>Summe der investiven Einzahlungen (= Zeilen 18 bis 25)</b>	<b>0,00</b>	<b>0,00</b>	<b>0,00</b>	<b>0,00</b>	<b>-</b>
781	27	Auszahlungen von Zuweisungen und Zuschüssen für Investitionen und Investitionsförderungsmaßnahmen	0,00	0,00	0,00	0,00	0,00
782	28	+ Auszahlungen für den Erwerb von Grundstücken und Gebäuden	0,00	0,00	0,00	0,00	0,00
783	29	+ Auszahlungen für den Erwerb von beweglichem Anlagevermögen	0,00	0,00	0,00	0,00	0,00
784	30	+ Auszahlungen für den Erwerb von Finanzanlagen	0,00	0,00	0,00	0,00	0,00
785	31	+ Auszahlungen für Baumaßnahmen	0,00	0,00	0,00	0,00	0,00
786	32	+ Ausz. für die Gewährung von Ausleihungen (für Investitionen und Investitionsförderungsmaßn. Dritter)	0,00	0,00	0,00	0,00	0,00
787, 789	33	+ sonstige Investitionsauszahlungen	0,00	0,00	0,00	0,00	0,00
	34	= <b>Summe der investiven Auszahlungen (= Zeilen 27 bis 33)</b>	<b>0,00</b>	<b>0,00</b>	<b>0,00</b>	<b>0,00</b>	<b>0,00</b>
	35	= <b>Saldo der Investitionstätigkeit (= Zeilen 26 / 34)</b>	<b>0,00</b>	<b>0,00</b>	<b>0,00</b>	<b>0,00</b>	<b>0,00</b>
672	35a	+ Einzahlungen aus fremden Finanzmitteln	0,00	0,00	0,00	0,00	0,00
772	35b	- Auszahlungen aus fremden Finanzmitteln	0,00	0,00	0,00	0,00	0,00
	35c	= <b>Saldo aus fremden Finanzmitteln</b>	<b>0,00</b>	<b>0,00</b>	<b>0,00</b>	<b>0,00</b>	<b>0,00</b>
	36	= <b>Finanzmittelüberschuss /-fehlbetrag (= Zeilen 17, 35 und 35c)</b>	<b>0,00</b>	<b>0,00</b>	<b>0,00</b>	<b>0,00</b>	<b>0,00</b>

**Teilfinanzrechnung 2021**

Monate: 1 bis 13

Produkt - 111005 - Liegenschaftsverwaltung

Ein- und Auszahlungsarten			Ergebnis des Vorjahres	Fortgeschriebe- ner Ansatz des Haus- haltsjahres <sup>2</sup>	Ist- Ergebnis des Haus- haltsjahres	Vergleich Ansatz / Ist (Spalte 5 / Spalte 6)	übertrage- ne Er- mächti- gungen <sup>3</sup>
			in EUR	in EUR	in EUR	in EUR	in EUR
1 <sup>4</sup>	2 <sup>5</sup>	3	4	5	6	7	8
<b>laufende Verwaltungstätigkeit</b>							
60	1	Steuern und ähnliche Abgaben	0,00	0,00	<b>0,00</b>	0,00	-
61	2	+ Zuwendungen und allgemeine Umlagen	0,00	0,00	<b>0,00</b>	0,00	-
62	3	+ sonstige Transfereinzahlungen	0,00	0,00	<b>0,00</b>	0,00	-
63	4	+ öffentlich-rechtliche Leistungsentgelte	0,00	0,00	<b>0,00</b>	0,00	-
641, 642, 646	5	+ privatrechtliche Leistungsentgelte	0,00	100,00	<b>467,40</b>	367,40	-
648	6	+ Kostenerstattungen und Kostenumlagen	0,00	0,00	<b>0,00</b>	0,00	-
65	7	+ sonstige Einzahlungen	0,00	0,00	<b>0,00</b>	0,00	-
66	8	+ Zinsen und sonstige Finanzeinzahlungen	0,00	0,00	<b>0,00</b>	0,00	-
	9	<b>= Einzahlungen aus laufender Verwaltungstätigkeit (= Zeilen 1 bis 8)</b>	<b>0,00</b>	<b>100,00</b>	<b>467,40</b>	<b>367,40</b>	<b>-</b>
70	10	Personalauszahlungen	0,00	0,00	<b>0,00</b>	0,00	0,00
71	11	+ Versorgungsauszahlungen	0,00	0,00	<b>0,00</b>	0,00	0,00
72	12	+ Auszahlungen für Sach- u. Dienstleistungen	1.230,12	1.300,00	<b>1.275,60</b>	24,40-	0,00
75	13	+ Zinsen und sonstige Finanzauszahlungen	0,00	0,00	<b>0,00</b>	0,00	0,00
73	14	+ Transferauszahlungen	0,00	0,00	<b>0,00</b>	0,00	0,00
74	15	+ sonstige Auszahlungen	0,00	300,00	<b>0,00</b>	300,00-	0,00
	16	<b>= Auszahlungen aus laufender Verwaltungstätigkeit (= Zeilen 10 bis 15)</b>	<b>1.230,12</b>	<b>1.600,00</b>	<b>1.275,60</b>	<b>324,40-</b>	<b>0,00</b>
	17	<b>= Saldo aus laufender Verwaltungstätigkeit (= Zeilen 9 / 16)</b>	<b>1.230,12-</b>	<b>1.500,00-</b>	<b>808,20-</b>	<b>691,80</b>	<b>0,00</b>
<b>Investitionstätigkeit</b>							
681	18	Einzahlungen aus Zuweisungen und Zuschüssen für Investitionen und Investitionsförderungsmaßnahmen	0,00	0,00	<b>0,00</b>	0,00	-
682	19	+ Einzahlungen aus der Veräußerung von Grundstücken und Gebäuden	0,00	0,00	<b>0,00</b>	0,00	-
683	20	+ Einzahlungen aus der Veräußerung von beweglichem Anlagevermögen	0,00	0,00	<b>0,00</b>	0,00	-
684	21	+ Einzahlungen aus der Veräußerung von Finanzanlagen	0,00	0,00	<b>0,00</b>	0,00	-
685	22	+ Einzahlungen aus der Abwicklung von Baumaßnahmen	0,00	0,00	<b>0,00</b>	0,00	-

**Teilfinanzrechnung 2021**

Monate: 1 bis 13

Produkt - 111005 - Liegenschaftsverwaltung

Ein- und Auszahlungsarten			Ergebnis des Vorjahres	Fortgeschriebe- ner Ansatz des Haus- haltsjahres <sup>2</sup>	Ist- Ergebnis des Haus- haltsjahres	Vergleich Ansatz / Ist (Spalte 5 / Spalte 6)	übertrage- ne Er- mächti- gungen <sup>3</sup>
			in EUR	in EUR	in EUR	in EUR	in EUR
1 <sup>4</sup>	2 <sup>5</sup>	3	4	5	6	7	8
686	23	+ Einzahlungen aus Rückflüssen (für Investitionen und Investitionsförderungsmaßnahmen Dritter)	0,00	0,00	0,00	0,00	-
688	24	+ Einzahlungen aus Beiträgen u. ä. Entgelten	0,00	0,00	0,00	0,00	-
689	25	+ sonstige Investitionseinzahlungen	0,00	0,00	0,00	0,00	-
	26	= <b>Summe der investiven Einzahlungen (= Zeilen 18 bis 25)</b>	<b>0,00</b>	<b>0,00</b>	<b>0,00</b>	<b>0,00</b>	<b>-</b>
781	27	Auszahlungen von Zuweisungen und Zuschüssen für Investitionen und Investitionsförderungsmaßnahmen	0,00	0,00	0,00	0,00	0,00
782	28	+ Auszahlungen für den Erwerb von Grundstücken und Gebäuden	0,00	0,00	0,00	0,00	0,00
783	29	+ Auszahlungen für den Erwerb von beweglichem Anlagevermögen	0,00	0,00	0,00	0,00	0,00
784	30	+ Auszahlungen für den Erwerb von Finanzanlagen	0,00	0,00	0,00	0,00	0,00
785	31	+ Auszahlungen für Baumaßnahmen	0,00	0,00	0,00	0,00	0,00
786	32	+ Ausz. für die Gewährung von Ausleihungen (für Investitionen und Investitionsförderungsmaßn. Dritter)	0,00	0,00	0,00	0,00	0,00
787, 789	33	+ sonstige Investitionsauszahlungen	0,00	0,00	0,00	0,00	0,00
	34	= <b>Summe der investiven Auszahlungen (= Zeilen 27 bis 33)</b>	<b>0,00</b>	<b>0,00</b>	<b>0,00</b>	<b>0,00</b>	<b>0,00</b>
	35	= <b>Saldo der Investitionstätigkeit (= Zeilen 26 / 34)</b>	<b>0,00</b>	<b>0,00</b>	<b>0,00</b>	<b>0,00</b>	<b>0,00</b>
672	35a	+ Einzahlungen aus fremden Finanzmitteln	0,00	0,00	0,00	0,00	0,00
772	35b	- Auszahlungen aus fremden Finanzmitteln	0,00	0,00	0,00	0,00	0,00
	35c	= <b>Saldo aus fremden Finanzmitteln</b>	<b>0,00</b>	<b>0,00</b>	<b>0,00</b>	<b>0,00</b>	<b>0,00</b>
	36	= <b>Finanzmittelüberschuss /-fehlbetrag (= Zeilen 17, 35 und 35c)</b>	<b>1.230,12-</b>	<b>1.500,00-</b>	<b>808,20-</b>	<b>691,80</b>	<b>0,00</b>

**Teilfinanzrechnung 2021**

Monate: 1 bis 13

Produkt - 126001 - FF Manhagen

Ein- und Auszahlungsarten			Ergebnis des Vorjahres	Fortgeschriebe- ner Ansatz des Haus- haltsjahres <sup>2</sup>	Ist- Ergebnis des Haus- haltsjahres	Vergleich Ansatz / Ist (Spalte 5 / Spalte 6)	übertrage- ne Er- mächtigen- gen <sup>3</sup>
			in EUR	in EUR	in EUR	in EUR	in EUR
1 <sup>4</sup>	2 <sup>5</sup>	3	4	5	6	7	8
<b>laufende Verwaltungstätigkeit</b>							
60	1	Steuern und ähnliche Abgaben	0,00	0,00	<b>0,00</b>	0,00	-
61	2	+ Zuwendungen und allgemeine Umlagen	0,00	0,00	<b>0,00</b>	0,00	-
62	3	+ sonstige Transfereinzahlungen	0,00	0,00	<b>0,00</b>	0,00	-
63	4	+ öffentlich-rechtliche Leistungsentgelte	1.800,00	1.500,00	<b>300,00</b>	1.200,00-	-
641, 642, 646	5	+ privatrechtliche Leistungsentgelte	1.741,58	100,00	<b>600,37</b>	500,37	-
648	6	+ Kostenerstattungen und Kostenumlagen	0,00	0,00	<b>0,00</b>	0,00	-
65	7	+ sonstige Einzahlungen	0,00	0,00	<b>0,00</b>	0,00	-
66	8	+ Zinsen und sonstige Finanzeinzahlungen	0,00	0,00	<b>0,00</b>	0,00	-
	9	= <b>Einzahlungen aus laufender Verwaltungstätigkeit (= Zeilen 1 bis 8)</b>	<b>3.541,58</b>	<b>1.600,00</b>	<b>900,37</b>	<b>699,63-</b>	<b>-</b>
70	10	Personalauszahlungen	877,02	2.700,00	<b>1.431,81</b>	1.268,19-	0,00
71	11	+ Versorgungsauszahlungen	0,00	0,00	<b>0,00</b>	0,00	0,00
72	12	+ Auszahlungen für Sach- u. Dienstleistungen	23.589,00	16.500,00	<b>15.032,83</b>	1.467,17-	0,00
75	13	+ Zinsen und sonstige Finanzauszahlungen	0,00	0,00	<b>0,00</b>	0,00	0,00
73	14	+ Transferauszahlungen	536,27	300,00	<b>300,00</b>	0,00	0,00
74	15	+ sonstige Auszahlungen	8.182,65	8.500,00	<b>8.184,10</b>	315,90-	0,00
	16	= <b>Auszahlungen aus laufender Verwaltungstätigkeit (= Zeilen 10 bis 15)</b>	<b>33.184,94</b>	<b>28.000,00</b>	<b>24.948,74</b>	<b>3.051,26-</b>	<b>0,00</b>
	17	= <b>Saldo aus laufender Verwaltungstätigkeit (= Zeilen 9 / 16)</b>	<b>29.643,36-</b>	<b>26.400,00-</b>	<b>24.048,37-</b>	<b>2.351,63</b>	<b>0,00</b>
<b>Investitionstätigkeit</b>							
681	18	Einzahlungen aus Zuweisungen und Zuschüssen für Investitionen und Investitionsförderungsmaßnahmen	4.000,00	0,00	<b>0,00</b>	0,00	-
682	19	+ Einzahlungen aus der Veräußerung von Grundstücken und Gebäuden	0,00	0,00	<b>0,00</b>	0,00	-
683	20	+ Einzahlungen aus der Veräußerung von beweglichem Anlagevermögen	0,00	0,00	<b>0,00</b>	0,00	-
684	21	+ Einzahlungen aus der Veräußerung von Finanzanlagen	0,00	0,00	<b>0,00</b>	0,00	-
685	22	+ Einzahlungen aus der Abwicklung von Baumaßnahmen	0,00	0,00	<b>0,00</b>	0,00	-

**Teilfinanzrechnung 2021**

Monate: 1 bis 13

Produkt - 126001 - FF Manhagen

Ein- und Auszahlungsarten			Ergebnis des Vorjahres	Fortgeschriebe- ner Ansatz des Haus- haltsjahres <sup>2</sup>	Ist- Ergebnis des Haus- haltsjahres	Vergleich Ansatz / Ist (Spalte 5 / Spalte 6)	übertrage- ne Er- mächtig- ungen <sup>3</sup>
			in EUR	in EUR	in EUR	in EUR	in EUR
1 <sup>4</sup>	2 <sup>5</sup>	3	4	5	6	7	8
686	23	+ Einzahlungen aus Rückflüssen (für Investitionen und Investitionsförderungsmaßnahmen Dritter)	0,00	0,00	<b>0,00</b>	0,00	-
688	24	+ Einzahlungen aus Beiträgen u. ä. Entgelten	0,00	0,00	<b>0,00</b>	0,00	-
689	25	+ sonstige Investitionseinzahlungen	0,00	0,00	<b>0,00</b>	0,00	-
	26	= <b>Summe der investiven Einzahlungen (= Zeilen 18 bis 25)</b>	<b>4.000,00</b>	<b>0,00</b>	<b>0,00</b>	<b>0,00</b>	<b>-</b>
781	27	Auszahlungen von Zuweisungen und Zuschüssen für Investitionen und Investitionsförderungsmaßnahmen	0,00	0,00	<b>0,00</b>	0,00	0,00
782	28	+ Auszahlungen für den Erwerb von Grundstücken und Gebäuden	0,00	0,00	<b>0,00</b>	0,00	0,00
783	29	+ Auszahlungen für den Erwerb von beweglichem Anlagevermögen	4.831,77	5.668,23	<b>2.913,12</b>	2.755,11-	0,00
784	30	+ Auszahlungen für den Erwerb von Finanzanlagen	0,00	0,00	<b>0,00</b>	0,00	0,00
785	31	+ Auszahlungen für Baumaßnahmen	0,00	4.500,00	<b>0,00</b>	4.500,00-	0,00
786	32	+ Ausz. für die Gewährung von Ausleihungen (für Investitionen und Investitionsförderungsmaßn. Dritter)	0,00	0,00	<b>0,00</b>	0,00	0,00
787, 789	33	+ sonstige Investitionsauszahlungen	0,00	0,00	<b>0,00</b>	0,00	0,00
	34	= <b>Summe der investiven Auszahlungen (= Zeilen 27 bis 33)</b>	<b>4.831,77</b>	<b>10.168,23</b>	<b>2.913,12</b>	<b>7.255,11-</b>	<b>0,00</b>
	35	= <b>Saldo der Investitionstätigkeit (= Zeilen 26 / 34)</b>	<b>831,77-</b>	<b>10.168,23-</b>	<b>2.913,12-</b>	<b>7.255,11</b>	<b>0,00</b>
672	35a	+ Einzahlungen aus fremden Finanzmitteln	0,00	0,00	<b>0,00</b>	0,00	0,00
772	35b	- Auszahlungen aus fremden Finanzmitteln	0,00	0,00	<b>0,00</b>	0,00	0,00
	35c	= <b>Saldo aus fremden Finanzmitteln</b>	<b>0,00</b>	<b>0,00</b>	<b>0,00</b>	<b>0,00</b>	<b>0,00</b>
	36	= <b>Finanzmittelüberschuss /-fehlbetrag (= Zeilen 17, 35 und 35c)</b>	<b>30.475,13-</b>	<b>36.568,23-</b>	<b>26.961,49-</b>	<b>9.606,74</b>	<b>0,00</b>



**Teilfinanzrechnung 2021**

Monate: 1 bis 13

Produkt - 126100 - Jugendfeuerwehr Manhagen

Ein- und Auszahlungsarten			Ergebnis des Vorjahres	Fortgeschriebe- ner Ansatz des Haus- haltsjahres <sup>2</sup>	Ist- Ergebnis des Haus- haltsjahres	Vergleich Ansatz / Ist (Spalte 5 / Spalte 6)	übertrage- ne Er- mächtigi- ngen <sup>3</sup>
			in EUR	in EUR	in EUR	in EUR	in EUR
1 <sup>4</sup>	2 <sup>5</sup>	3	4	5	6	7	8
<b>laufende Verwaltungstätigkeit</b>							
60	1	Steuern und ähnliche Abgaben	0,00	0,00	<b>0,00</b>	0,00	-
61	2	+ Zuwendungen und allgemeine Umlagen	0,00	0,00	<b>0,00</b>	0,00	-
62	3	+ sonstige Transfereinzahlungen	0,00	0,00	<b>0,00</b>	0,00	-
63	4	+ öffentlich-rechtliche Leistungsentgelte	0,00	0,00	<b>0,00</b>	0,00	-
641, 642, 646	5	+ privatrechtliche Leistungsentgelte	0,00	100,00	<b>0,00</b>	100,00-	-
648	6	+ Kostenerstattungen und Kostenumlagen	0,00	0,00	<b>0,00</b>	0,00	-
65	7	+ sonstige Einzahlungen	0,00	0,00	<b>0,00</b>	0,00	-
66	8	+ Zinsen und sonstige Finanzeinzahlungen	0,00	0,00	<b>0,00</b>	0,00	-
	9	<b>= Einzahlungen aus laufender Verwaltungstätigkeit (= Zeilen 1 bis 8)</b>	<b>0,00</b>	<b>100,00</b>	<b>0,00</b>	<b>100,00-</b>	<b>-</b>
70	10	Personalauszahlungen	0,00	0,00	<b>0,00</b>	0,00	0,00
71	11	+ Versorgungsauszahlungen	0,00	0,00	<b>0,00</b>	0,00	0,00
72	12	+ Auszahlungen für Sach- u. Dienstleistungen	451,81	1.500,00	<b>165,07</b>	1.334,93-	0,00
75	13	+ Zinsen und sonstige Finanzauszahlungen	0,00	0,00	<b>0,00</b>	0,00	0,00
73	14	+ Transferauszahlungen	0,00	0,00	<b>0,00</b>	0,00	0,00
74	15	+ sonstige Auszahlungen	2.207,81	2.600,00	<b>1.594,10</b>	1.005,90-	0,00
	16	<b>= Auszahlungen aus laufender Verwaltungstätigkeit (= Zeilen 10 bis 15)</b>	<b>2.659,62</b>	<b>4.100,00</b>	<b>1.759,17</b>	<b>2.340,83-</b>	<b>0,00</b>
	17	<b>= Saldo aus laufender Verwaltungstätigkeit (= Zeilen 9 / 16)</b>	<b>2.659,62-</b>	<b>4.000,00-</b>	<b>1.759,17-</b>	<b>2.240,83</b>	<b>0,00</b>
<b>Investitionstätigkeit</b>							
681	18	Einzahlungen aus Zuweisungen und Zuschüssen für Investitionen und Investitionsförderungsmaßnahmen	2.152,06	0,00	<b>0,00</b>	0,00	-
682	19	+ Einzahlungen aus der Veräußerung von Grundstücken und Gebäuden	0,00	0,00	<b>0,00</b>	0,00	-
683	20	+ Einzahlungen aus der Veräußerung von beweglichem Anlagevermögen	0,00	0,00	<b>0,00</b>	0,00	-
684	21	+ Einzahlungen aus der Veräußerung von Finanzanlagen	0,00	0,00	<b>0,00</b>	0,00	-
685	22	+ Einzahlungen aus der Abwicklung von Baumaßnahmen	0,00	0,00	<b>0,00</b>	0,00	-

**Teilfinanzrechnung 2021**

Monate: 1 bis 13

Produkt - 126100 - Jugendfeuerwehr Manhagen

Ein- und Auszahlungsarten			Ergebnis des Vorjahres	Fortgeschriebe- ner Ansatz des Haus- haltsjahres <sup>2</sup>	Ist- Ergebnis des Haus- haltsjahres	Vergleich Ansatz / Ist (Spalte 5 / Spalte 6)	übertrage- ne Er- mächtig- ungen <sup>3</sup>
			in EUR	in EUR	in EUR	in EUR	in EUR
1 <sup>4</sup>	2 <sup>5</sup>	3	4	5	6	7	8
686	23	+ Einzahlungen aus Rückflüssen (für Investitionen und Investitionsförderungsmaßnahmen Dritter)	0,00	0,00	0,00	0,00	-
688	24	+ Einzahlungen aus Beiträgen u. ä. Entgelten	0,00	0,00	0,00	0,00	-
689	25	+ sonstige Investitionseinzahlungen	0,00	0,00	0,00	0,00	-
	26	= <b>Summe der investiven Einzahlungen (= Zeilen 18 bis 25)</b>	<b>2.152,06</b>	<b>0,00</b>	<b>0,00</b>	<b>0,00</b>	<b>-</b>
781	27	Auszahlungen von Zuweisungen und Zuschüssen für Investitionen und Investitionsförderungsmaßnahmen	0,00	0,00	0,00	0,00	0,00
782	28	+ Auszahlungen für den Erwerb von Grundstücken und Gebäuden	0,00	0,00	0,00	0,00	0,00
783	29	+ Auszahlungen für den Erwerb von beweglichem Anlagevermögen	4.304,12	5.695,88	0,00	5.695,88-	0,00
784	30	+ Auszahlungen für den Erwerb von Finanzanlagen	0,00	0,00	0,00	0,00	0,00
785	31	+ Auszahlungen für Baumaßnahmen	0,00	0,00	0,00	0,00	0,00
786	32	+ Ausz. für die Gewährung von Ausleihungen (für Investitionen und Investitionsförderungsmaßn. Dritter)	0,00	0,00	0,00	0,00	0,00
787, 789	33	+ sonstige Investitionsauszahlungen	0,00	0,00	0,00	0,00	0,00
	34	= <b>Summe der investiven Auszahlungen (= Zeilen 27 bis 33)</b>	<b>4.304,12</b>	<b>5.695,88</b>	<b>0,00</b>	<b>5.695,88-</b>	<b>0,00</b>
	35	= <b>Saldo der Investitionstätigkeit (= Zeilen 26 / 34)</b>	<b>2.152,06-</b>	<b>5.695,88-</b>	<b>0,00</b>	<b>5.695,88</b>	<b>0,00</b>
672	35a	+ Einzahlungen aus fremden Finanzmitteln	0,00	0,00	0,00	0,00	0,00
772	35b	- Auszahlungen aus fremden Finanzmitteln	0,00	0,00	0,00	0,00	0,00
	35c	= <b>Saldo aus fremden Finanzmitteln</b>	<b>0,00</b>	<b>0,00</b>	<b>0,00</b>	<b>0,00</b>	<b>0,00</b>
	36	= <b>Finanzmittelüberschuss /-fehlbetrag (= Zeilen 17, 35 und 35c)</b>	<b>4.811,68-</b>	<b>9.695,88-</b>	<b>1.759,17-</b>	<b>7.936,71</b>	<b>0,00</b>

**Teilfinanzrechnung 2021**

Monate: 1 bis 13

Produkt - 211000 - Grundschule

Ein- und Auszahlungsarten			Ergebnis des Vorjahres	Fortgeschriebe- ner Ansatz des Haus- haltsjahres <sup>2</sup>	Ist- Ergebnis des Haus- haltsjahres	Vergleich Ansatz / Ist (Spalte 5 / Spalte 6)	übertrage- ne Er- mächtigi- ngen <sup>3</sup>
			in EUR	in EUR	in EUR	in EUR	in EUR
1 <sup>4</sup>	2 <sup>5</sup>	3	4	5	6	7	8
<b>laufende Verwaltungstätigkeit</b>							
60	1	Steuern und ähnliche Abgaben	0,00	0,00	<b>0,00</b>	0,00	-
61	2	+ Zuwendungen und allgemeine Umlagen	0,00	0,00	<b>0,00</b>	0,00	-
62	3	+ sonstige Transfereinzahlungen	0,00	0,00	<b>0,00</b>	0,00	-
63	4	+ öffentlich-rechtliche Leistungsentgelte	0,00	0,00	<b>0,00</b>	0,00	-
641, 642, 646	5	+ privatrechtliche Leistungsentgelte	0,00	0,00	<b>0,00</b>	0,00	-
648	6	+ Kostenerstattungen und Kostenumlagen	0,00	0,00	<b>0,00</b>	0,00	-
65	7	+ sonstige Einzahlungen	0,00	0,00	<b>0,00</b>	0,00	-
66	8	+ Zinsen und sonstige Finanzeinzahlungen	0,00	0,00	<b>0,00</b>	0,00	-
	9	= <b>Einzahlungen aus laufender Verwaltungstätigkeit (= Zeilen 1 bis 8)</b>	<b>0,00</b>	<b>0,00</b>	<b>0,00</b>	<b>0,00</b>	<b>-</b>
70	10	Personalauszahlungen	0,00	0,00	<b>0,00</b>	0,00	0,00
71	11	+ Versorgungsauszahlungen	0,00	0,00	<b>0,00</b>	0,00	0,00
72	12	+ Auszahlungen für Sach- u. Dienstleistungen	0,00	0,00	<b>0,00</b>	0,00	0,00
75	13	+ Zinsen und sonstige Finanzauszahlungen	0,00	0,00	<b>0,00</b>	0,00	0,00
73	14	+ Transferauszahlungen	0,00	0,00	<b>0,00</b>	0,00	0,00
74	15	+ sonstige Auszahlungen	0,00	1.800,00	<b>0,00</b>	1.800,00-	0,00
	16	= <b>Auszahlungen aus laufender Verwaltungstätigkeit (= Zeilen 10 bis 15)</b>	<b>0,00</b>	<b>1.800,00</b>	<b>0,00</b>	<b>1.800,00-</b>	<b>0,00</b>
	17	= <b>Saldo aus laufender Verwaltungstätigkeit (= Zeilen 9 / 16)</b>	<b>0,00</b>	<b>1.800,00-</b>	<b>0,00</b>	<b>1.800,00</b>	<b>0,00</b>
<b>Investitionstätigkeit</b>							
681	18	Einzahlungen aus Zuweisungen und Zuschüssen für Investitionen und Investitionsförderungsmaßnahmen	0,00	0,00	<b>0,00</b>	0,00	-
682	19	+ Einzahlungen aus der Veräußerung von Grundstücken und Gebäuden	0,00	0,00	<b>0,00</b>	0,00	-
683	20	+ Einzahlungen aus der Veräußerung von beweglichem Anlagevermögen	0,00	0,00	<b>0,00</b>	0,00	-
684	21	+ Einzahlungen aus der Veräußerung von Finanzanlagen	0,00	0,00	<b>0,00</b>	0,00	-
685	22	+ Einzahlungen aus der Abwicklung von Baumaßnahmen	0,00	0,00	<b>0,00</b>	0,00	-

**Teilfinanzrechnung 2021**

Monate: 1 bis 13

Produkt - 211000 - Grundschule

Ein- und Auszahlungsarten			Ergebnis des Vorjahres	Fortgeschriebe- ner Ansatz des Haus- haltsjahres <sup>2</sup>	Ist- Ergebnis des Haus- haltsjahres	Vergleich Ansatz / Ist (Spalte 5 / Spalte 6)	übertrage- ne Er- mächti- gungen <sup>3</sup>
			in EUR	in EUR	in EUR	in EUR	in EUR
1 <sup>4</sup>	2 <sup>5</sup>	3	4	5	6	7	8
686	23	+ Einzahlungen aus Rückflüssen (für Investitionen und Investitionsförderungsmaßnahmen Dritter)	0,00	0,00	0,00	0,00	-
688	24	+ Einzahlungen aus Beiträgen u. ä. Entgelten	0,00	0,00	0,00	0,00	-
689	25	+ sonstige Investitionseinzahlungen	0,00	0,00	0,00	0,00	-
	26	= <b>Summe der investiven Einzahlungen (= Zeilen 18 bis 25)</b>	<b>0,00</b>	<b>0,00</b>	<b>0,00</b>	<b>0,00</b>	<b>-</b>
781	27	Auszahlungen von Zuweisungen und Zuschüssen für Investitionen und Investitionsförderungsmaßnahmen	0,00	0,00	0,00	0,00	0,00
782	28	+ Auszahlungen für den Erwerb von Grundstücken und Gebäuden	0,00	0,00	0,00	0,00	0,00
783	29	+ Auszahlungen für den Erwerb von beweglichem Anlagevermögen	0,00	0,00	0,00	0,00	0,00
784	30	+ Auszahlungen für den Erwerb von Finanzanlagen	0,00	0,00	0,00	0,00	0,00
785	31	+ Auszahlungen für Baumaßnahmen	0,00	0,00	0,00	0,00	0,00
786	32	+ Ausz. für die Gewährung von Ausleihungen (für Investitionen und Investitionsförderungsmaßn. Dritter)	0,00	0,00	0,00	0,00	0,00
787, 789	33	+ sonstige Investitionsauszahlungen	0,00	0,00	0,00	0,00	0,00
	34	= <b>Summe der investiven Auszahlungen (= Zeilen 27 bis 33)</b>	<b>0,00</b>	<b>0,00</b>	<b>0,00</b>	<b>0,00</b>	<b>0,00</b>
	35	= <b>Saldo der Investitionstätigkeit (= Zeilen 26 / 34)</b>	<b>0,00</b>	<b>0,00</b>	<b>0,00</b>	<b>0,00</b>	<b>0,00</b>
672	35a	+ Einzahlungen aus fremden Finanzmitteln	0,00	0,00	0,00	0,00	0,00
772	35b	- Auszahlungen aus fremden Finanzmitteln	0,00	0,00	0,00	0,00	0,00
	35c	= <b>Saldo aus fremden Finanzmitteln</b>	<b>0,00</b>	<b>0,00</b>	<b>0,00</b>	<b>0,00</b>	<b>0,00</b>
	36	= <b>Finanzmittelüberschuss /-fehlbetrag (= Zeilen 17, 35 und 35c)</b>	<b>0,00</b>	<b>1.800,00-</b>	<b>0,00</b>	<b>1.800,00</b>	<b>0,00</b>

## Teilfinanzrechnung 2021

Monate: 1 bis 13

Produkt - 213000 - Kombinierte Grund- und Hauptschule

Ein- und Auszahlungsarten			Ergebnis des Vorjahres	Fortgeschriebe- ner Ansatz des Haus- haltsjahres <sup>2</sup>	Ist- Ergebnis des Haus- haltsjahres	Vergleich Ansatz / Ist (Spalte 5 / Spalte 6)	übertrage- ne Er- mächtigi- ngen <sup>3</sup>
			in EUR	in EUR	in EUR	in EUR	in EUR
1 <sup>4</sup>	2 <sup>5</sup>	3	4	5	6	7	8
<b>laufende Verwaltungstätigkeit</b>							
60	1	Steuern und ähnliche Abgaben	0,00	0,00	<b>0,00</b>	0,00	-
61	2	+ Zuwendungen und allgemeine Umlagen	0,00	0,00	<b>0,00</b>	0,00	-
62	3	+ sonstige Transfereinzahlungen	0,00	0,00	<b>0,00</b>	0,00	-
63	4	+ öffentlich-rechtliche Leistungsentgelte	0,00	0,00	<b>0,00</b>	0,00	-
641, 642, 646	5	+ privatrechtliche Leistungsentgelte	0,00	0,00	<b>0,00</b>	0,00	-
648	6	+ Kostenerstattungen und Kostenumlagen	0,00	0,00	<b>0,00</b>	0,00	-
65	7	+ sonstige Einzahlungen	0,00	0,00	<b>0,00</b>	0,00	-
66	8	+ Zinsen und sonstige Finanzeinzahlungen	0,00	0,00	<b>0,00</b>	0,00	-
	9	= <b>Einzahlungen aus laufender Verwaltungstätigkeit (= Zeilen 1 bis 8)</b>	<b>0,00</b>	<b>0,00</b>	<b>0,00</b>	<b>0,00</b>	<b>-</b>
70	10	Personalauszahlungen	0,00	0,00	<b>0,00</b>	0,00	0,00
71	11	+ Versorgungsauszahlungen	0,00	0,00	<b>0,00</b>	0,00	0,00
72	12	+ Auszahlungen für Sach- u. Dienstleistungen	0,00	0,00	<b>0,00</b>	0,00	0,00
75	13	+ Zinsen und sonstige Finanzauszahlungen	0,00	0,00	<b>0,00</b>	0,00	0,00
73	14	+ Transferauszahlungen	0,00	0,00	<b>0,00</b>	0,00	0,00
74	15	+ sonstige Auszahlungen	0,00	0,00	<b>0,00</b>	0,00	0,00
	16	= <b>Auszahlungen aus laufender Verwaltungstätigkeit (= Zeilen 10 bis 15)</b>	<b>0,00</b>	<b>0,00</b>	<b>0,00</b>	<b>0,00</b>	<b>0,00</b>
	17	= <b>Saldo aus laufender Verwaltungstätigkeit (= Zeilen 9 / 16)</b>	<b>0,00</b>	<b>0,00</b>	<b>0,00</b>	<b>0,00</b>	<b>0,00</b>
<b>Investitionstätigkeit</b>							
681	18	Einzahlungen aus Zuweisungen und Zuschüssen für Investitionen und Investitionsförderungsmaßnahmen	0,00	0,00	<b>0,00</b>	0,00	-
682	19	+ Einzahlungen aus der Veräußerung von Grundstücken und Gebäuden	0,00	0,00	<b>0,00</b>	0,00	-
683	20	+ Einzahlungen aus der Veräußerung von beweglichem Anlagevermögen	0,00	0,00	<b>0,00</b>	0,00	-
684	21	+ Einzahlungen aus der Veräußerung von Finanzanlagen	0,00	0,00	<b>0,00</b>	0,00	-
685	22	+ Einzahlungen aus der Abwicklung von Baumaßnahmen	0,00	0,00	<b>0,00</b>	0,00	-

**Teilfinanzrechnung 2021**

Monate: 1 bis 13

Produkt - 213000 - Kombinierte Grund- und Hauptschule

Ein- und Auszahlungsarten			Ergebnis des Vorjahres	Fortgeschriebe- ner Ansatz des Haus- haltsjahres <sup>2</sup>	Ist- Ergebnis des Haus- haltsjahres	Vergleich Ansatz / Ist (Spalte 5 / Spalte 6)	übertrage- ne Er- mächtig- ungen <sup>3</sup>
			in EUR	in EUR	in EUR	in EUR	in EUR
1 <sup>4</sup>	2 <sup>5</sup>	3	4	5	6	7	8
686	23	+ Einzahlungen aus Rückflüssen (für Investitionen und Investitionsförderungsmaßnahmen Dritter)	0,00	0,00	<b>0,00</b>	0,00	-
688	24	+ Einzahlungen aus Beiträgen u. ä. Entgelten	0,00	0,00	<b>0,00</b>	0,00	-
689	25	+ sonstige Investitionseinzahlungen	0,00	0,00	<b>0,00</b>	0,00	-
	26	= <b>Summe der investiven Einzahlungen (= Zeilen 18 bis 25)</b>	<b>0,00</b>	<b>0,00</b>	<b>0,00</b>	<b>0,00</b>	<b>-</b>
781	27	Auszahlungen von Zuweisungen und Zuschüssen für Investitionen und Investitionsförderungsmaßnahmen	0,00	0,00	<b>0,00</b>	0,00	0,00
782	28	+ Auszahlungen für den Erwerb von Grundstücken und Gebäuden	0,00	0,00	<b>0,00</b>	0,00	0,00
783	29	+ Auszahlungen für den Erwerb von beweglichem Anlagevermögen	0,00	0,00	<b>0,00</b>	0,00	0,00
784	30	+ Auszahlungen für den Erwerb von Finanzanlagen	0,00	0,00	<b>0,00</b>	0,00	0,00
785	31	+ Auszahlungen für Baumaßnahmen	0,00	0,00	<b>0,00</b>	0,00	0,00
786	32	+ Ausz. für die Gewährung von Ausleihungen (für Investitionen und Investitionsförderungsmaßn. Dritter)	0,00	0,00	<b>0,00</b>	0,00	0,00
787, 789	33	+ sonstige Investitionsauszahlungen	0,00	0,00	<b>0,00</b>	0,00	0,00
	34	= <b>Summe der investiven Auszahlungen (= Zeilen 27 bis 33)</b>	<b>0,00</b>	<b>0,00</b>	<b>0,00</b>	<b>0,00</b>	<b>0,00</b>
	35	= <b>Saldo der Investitionstätigkeit (= Zeilen 26 / 34)</b>	<b>0,00</b>	<b>0,00</b>	<b>0,00</b>	<b>0,00</b>	<b>0,00</b>
672	35a	+ Einzahlungen aus fremden Finanzmitteln	0,00	0,00	<b>0,00</b>	0,00	0,00
772	35b	- Auszahlungen aus fremden Finanzmitteln	0,00	0,00	<b>0,00</b>	0,00	0,00
	35c	= <b>Saldo aus fremden Finanzmitteln</b>	<b>0,00</b>	<b>0,00</b>	<b>0,00</b>	<b>0,00</b>	<b>0,00</b>
	36	= <b>Finanzmittelüberschuss /-fehlbetrag (= Zeilen 17, 35 und 35c)</b>	<b>0,00</b>	<b>0,00</b>	<b>0,00</b>	<b>0,00</b>	<b>0,00</b>

**Teilfinanzrechnung 2021**

Monate: 1 bis 13

Produkt - 217000 - Gymnasien

Ein- und Auszahlungsarten			Ergebnis des Vorjahres	Fortgeschriebe- ner Ansatz des Haus- haltsjahres <sup>2</sup>	Ist- Ergebnis des Haus- haltsjahres	Vergleich Ansatz / Ist (Spalte 5 / Spalte 6)	übertrage- ne Er- mächtigi- ngen <sup>3</sup>
			in EUR	in EUR	in EUR	in EUR	in EUR
1 <sup>4</sup>	2 <sup>5</sup>	3	4	5	6	7	8
<b>laufende Verwaltungstätigkeit</b>							
60	1	Steuern und ähnliche Abgaben	0,00	0,00	<b>0,00</b>	0,00	-
61	2	+ Zuwendungen und allgemeine Umlagen	0,00	0,00	<b>0,00</b>	0,00	-
62	3	+ sonstige Transfereinzahlungen	0,00	0,00	<b>0,00</b>	0,00	-
63	4	+ öffentlich-rechtliche Leistungsentgelte	0,00	0,00	<b>0,00</b>	0,00	-
641, 642, 646	5	+ privatrechtliche Leistungsentgelte	0,00	0,00	<b>0,00</b>	0,00	-
648	6	+ Kostenerstattungen und Kostenumlagen	0,00	0,00	<b>0,00</b>	0,00	-
65	7	+ sonstige Einzahlungen	0,00	0,00	<b>0,00</b>	0,00	-
66	8	+ Zinsen und sonstige Finanzeinzahlungen	0,00	0,00	<b>0,00</b>	0,00	-
	9	= <b>Einzahlungen aus laufender Verwaltungstätigkeit (= Zeilen 1 bis 8)</b>	<b>0,00</b>	<b>0,00</b>	<b>0,00</b>	<b>0,00</b>	<b>-</b>
70	10	Personalauszahlungen	0,00	0,00	<b>0,00</b>	0,00	0,00
71	11	+ Versorgungsauszahlungen	0,00	0,00	<b>0,00</b>	0,00	0,00
72	12	+ Auszahlungen für Sach- u. Dienstleistungen	0,00	0,00	<b>0,00</b>	0,00	0,00
75	13	+ Zinsen und sonstige Finanzauszahlungen	0,00	0,00	<b>0,00</b>	0,00	0,00
73	14	+ Transferauszahlungen	0,00	0,00	<b>0,00</b>	0,00	0,00
74	15	+ sonstige Auszahlungen	12.881,06	8.600,00	<b>5.871,33</b>	2.728,67-	0,00
	16	= <b>Auszahlungen aus laufender Verwaltungstätigkeit (= Zeilen 10 bis 15)</b>	<b>12.881,06</b>	<b>8.600,00</b>	<b>5.871,33</b>	<b>2.728,67-</b>	<b>0,00</b>
	17	= <b>Saldo aus laufender Verwaltungstätigkeit (= Zeilen 9 / 16)</b>	<b>12.881,06-</b>	<b>8.600,00-</b>	<b>5.871,33-</b>	<b>2.728,67</b>	<b>0,00</b>
<b>Investitionstätigkeit</b>							
681	18	Einzahlungen aus Zuweisungen und Zuschüssen für Investitionen und Investitionsförderungsmaßnahmen	0,00	0,00	<b>0,00</b>	0,00	-
682	19	+ Einzahlungen aus der Veräußerung von Grundstücken und Gebäuden	0,00	0,00	<b>0,00</b>	0,00	-
683	20	+ Einzahlungen aus der Veräußerung von beweglichem Anlagevermögen	0,00	0,00	<b>0,00</b>	0,00	-
684	21	+ Einzahlungen aus der Veräußerung von Finanzanlagen	0,00	0,00	<b>0,00</b>	0,00	-
685	22	+ Einzahlungen aus der Abwicklung von Baumaßnahmen	0,00	0,00	<b>0,00</b>	0,00	-

**Teilfinanzrechnung 2021**

Monate: 1 bis 13

Produkt - 217000 - Gymnasien

Ein- und Auszahlungsarten			Ergebnis des Vorjahres	Fortgeschriebe- ner Ansatz des Haus- haltsjahres <sup>2</sup>	Ist- Ergebnis des Haus- haltsjahres	Vergleich Ansatz / Ist (Spalte 5 / Spalte 6)	übertrage- ne Er- mächti- gungen <sup>3</sup>
			in EUR	in EUR	in EUR	in EUR	in EUR
1 <sup>4</sup>	2 <sup>5</sup>	3	4	5	6	7	8
686	23	+ Einzahlungen aus Rückflüssen (für Investitionen und Investitionsförderungsmaßnahmen Dritter)	0,00	0,00	0,00	0,00	-
688	24	+ Einzahlungen aus Beiträgen u. ä. Entgelten	0,00	0,00	0,00	0,00	-
689	25	+ sonstige Investitionseinzahlungen	0,00	0,00	0,00	0,00	-
	26	= <b>Summe der investiven Einzahlungen (= Zeilen 18 bis 25)</b>	<b>0,00</b>	<b>0,00</b>	<b>0,00</b>	<b>0,00</b>	<b>-</b>
781	27	Auszahlungen von Zuweisungen und Zuschüssen für Investitionen und Investitionsförderungsmaßnahmen	0,00	0,00	0,00	0,00	0,00
782	28	+ Auszahlungen für den Erwerb von Grundstücken und Gebäuden	0,00	0,00	0,00	0,00	0,00
783	29	+ Auszahlungen für den Erwerb von beweglichem Anlagevermögen	0,00	0,00	0,00	0,00	0,00
784	30	+ Auszahlungen für den Erwerb von Finanzanlagen	0,00	0,00	0,00	0,00	0,00
785	31	+ Auszahlungen für Baumaßnahmen	0,00	0,00	0,00	0,00	0,00
786	32	+ Ausz. für die Gewährung von Ausleihungen (für Investitionen und Investitionsförderungsmaßn. Dritter)	0,00	0,00	0,00	0,00	0,00
787, 789	33	+ sonstige Investitionsauszahlungen	0,00	0,00	0,00	0,00	0,00
	34	= <b>Summe der investiven Auszahlungen (= Zeilen 27 bis 33)</b>	<b>0,00</b>	<b>0,00</b>	<b>0,00</b>	<b>0,00</b>	<b>0,00</b>
	35	= <b>Saldo der Investitionstätigkeit (= Zeilen 26 / 34)</b>	<b>0,00</b>	<b>0,00</b>	<b>0,00</b>	<b>0,00</b>	<b>0,00</b>
672	35a	+ Einzahlungen aus fremden Finanzmitteln	0,00	0,00	0,00	0,00	0,00
772	35b	- Auszahlungen aus fremden Finanzmitteln	0,00	0,00	0,00	0,00	0,00
	35c	= <b>Saldo aus fremden Finanzmitteln</b>	<b>0,00</b>	<b>0,00</b>	<b>0,00</b>	<b>0,00</b>	<b>0,00</b>
	36	= <b>Finanzmittelüberschuss /-fehlbetrag (= Zeilen 17, 35 und 35c)</b>	<b>12.881,06-</b>	<b>8.600,00-</b>	<b>5.871,33-</b>	<b>2.728,67</b>	<b>0,00</b>



## Teilfinanzrechnung 2021

Monate: 1 bis 13

Produkt - 218199 - Gemeinschaftsschulen

Ein- und Auszahlungsarten			Ergebnis des Vorjahres	Fortgeschriebe- ner Ansatz des Haus- haltsjahres <sup>2</sup>	Ist- Ergebnis des Haus- haltsjahres	Vergleich Ansatz / Ist (Spalte 5 / Spalte 6)	übertrage- ne Er- mächtigi- ngen <sup>3</sup>
			in EUR	in EUR	in EUR	in EUR	in EUR
1 <sup>4</sup>	2 <sup>5</sup>	3	4	5	6	7	8
<b>laufende Verwaltungstätigkeit</b>							
60	1	Steuern und ähnliche Abgaben	0,00	0,00	0,00	0,00	-
61	2	+ Zuwendungen und allgemeine Umlagen	0,00	0,00	0,00	0,00	-
62	3	+ sonstige Transfereinzahlungen	0,00	0,00	0,00	0,00	-
63	4	+ öffentlich-rechtliche Leistungsentgelte	0,00	0,00	0,00	0,00	-
641, 642, 646	5	+ privatrechtliche Leistungsentgelte	0,00	0,00	0,00	0,00	-
648	6	+ Kostenerstattungen und Kostenumlagen	0,00	0,00	0,00	0,00	-
65	7	+ sonstige Einzahlungen	0,00	0,00	0,00	0,00	-
66	8	+ Zinsen und sonstige Finanzeinzahlungen	0,00	0,00	0,00	0,00	-
	9	= <b>Einzahlungen aus laufender Verwaltungstätigkeit (= Zeilen 1 bis 8)</b>	<b>0,00</b>	<b>0,00</b>	<b>0,00</b>	<b>0,00</b>	<b>-</b>
70	10	Personalauszahlungen	0,00	0,00	0,00	0,00	0,00
71	11	+ Versorgungsauszahlungen	0,00	0,00	0,00	0,00	0,00
72	12	+ Auszahlungen für Sach- u. Dienstleistungen	0,00	0,00	0,00	0,00	0,00
75	13	+ Zinsen und sonstige Finanzauszahlungen	0,00	0,00	0,00	0,00	0,00
73	14	+ Transferauszahlungen	0,00	0,00	0,00	0,00	0,00
74	15	+ sonstige Auszahlungen	0,00	2.200,00	0,00	2.200,00-	0,00
	16	= <b>Auszahlungen aus laufender Verwaltungstätigkeit (= Zeilen 10 bis 15)</b>	<b>0,00</b>	<b>2.200,00</b>	<b>0,00</b>	<b>2.200,00-</b>	<b>0,00</b>
	17	= <b>Saldo aus laufender Verwaltungstätigkeit (= Zeilen 9 / 16)</b>	<b>0,00</b>	<b>2.200,00-</b>	<b>0,00</b>	<b>2.200,00</b>	<b>0,00</b>
<b>Investitionstätigkeit</b>							
681	18	Einzahlungen aus Zuweisungen und Zuschüssen für Investitionen und Investitionsförderungsmaßnahmen	0,00	0,00	0,00	0,00	-
682	19	+ Einzahlungen aus der Veräußerung von Grundstücken und Gebäuden	0,00	0,00	0,00	0,00	-
683	20	+ Einzahlungen aus der Veräußerung von beweglichem Anlagevermögen	0,00	0,00	0,00	0,00	-
684	21	+ Einzahlungen aus der Veräußerung von Finanzanlagen	0,00	0,00	0,00	0,00	-
685	22	+ Einzahlungen aus der Abwicklung von Baumaßnahmen	0,00	0,00	0,00	0,00	-

**Teilfinanzrechnung 2021**

Monate: 1 bis 13

Produkt - 218199 - Gemeinschaftsschulen

Ein- und Auszahlungsarten			Ergebnis des Vorjahres	Fortgeschriebe- ner Ansatz des Haus- haltsjahres <sup>2</sup>	Ist- Ergebnis des Haus- haltsjahres	Vergleich Ansatz / Ist (Spalte 5 / Spalte 6)	übertrage- ne Er- mächti- gungen <sup>3</sup>
			in EUR	in EUR	in EUR	in EUR	in EUR
1 <sup>4</sup>	2 <sup>5</sup>	3	4	5	6	7	8
686	23	+ Einzahlungen aus Rückflüssen (für Investitionen und Investitionsförderungsmaßnahmen Dritter)	0,00	0,00	<b>0,00</b>	0,00	-
688	24	+ Einzahlungen aus Beiträgen u. ä. Entgelten	0,00	0,00	<b>0,00</b>	0,00	-
689	25	+ sonstige Investitionseinzahlungen	0,00	0,00	<b>0,00</b>	0,00	-
	26	= <b>Summe der investiven Einzahlungen (= Zeilen 18 bis 25)</b>	<b>0,00</b>	<b>0,00</b>	<b>0,00</b>	<b>0,00</b>	<b>-</b>
781	27	Auszahlungen von Zuweisungen und Zuschüssen für Investitionen und Investitionsförderungsmaßnahmen	0,00	0,00	<b>0,00</b>	0,00	0,00
782	28	+ Auszahlungen für den Erwerb von Grundstücken und Gebäuden	0,00	0,00	<b>0,00</b>	0,00	0,00
783	29	+ Auszahlungen für den Erwerb von beweglichem Anlagevermögen	0,00	0,00	<b>0,00</b>	0,00	0,00
784	30	+ Auszahlungen für den Erwerb von Finanzanlagen	0,00	0,00	<b>0,00</b>	0,00	0,00
785	31	+ Auszahlungen für Baumaßnahmen	0,00	0,00	<b>0,00</b>	0,00	0,00
786	32	+ Ausz. für die Gewährung von Ausleihungen (für Investitionen und Investitionsförderungsmaßn. Dritter)	0,00	0,00	<b>0,00</b>	0,00	0,00
787, 789	33	+ sonstige Investitionsauszahlungen	0,00	0,00	<b>0,00</b>	0,00	0,00
	34	= <b>Summe der investiven Auszahlungen (= Zeilen 27 bis 33)</b>	<b>0,00</b>	<b>0,00</b>	<b>0,00</b>	<b>0,00</b>	<b>0,00</b>
	35	= <b>Saldo der Investitionstätigkeit (= Zeilen 26 / 34)</b>	<b>0,00</b>	<b>0,00</b>	<b>0,00</b>	<b>0,00</b>	<b>0,00</b>
672	35a	+ Einzahlungen aus fremden Finanzmitteln	0,00	0,00	<b>0,00</b>	0,00	0,00
772	35b	- Auszahlungen aus fremden Finanzmitteln	0,00	0,00	<b>0,00</b>	0,00	0,00
	35c	= <b>Saldo aus fremden Finanzmitteln</b>	<b>0,00</b>	<b>0,00</b>	<b>0,00</b>	<b>0,00</b>	<b>0,00</b>
	36	= <b>Finanzmittelüberschuss /-fehlbetrag (= Zeilen 17, 35 und 35c)</b>	<b>0,00</b>	<b>2.200,00-</b>	<b>0,00</b>	<b>2.200,00</b>	<b>0,00</b>

**Teilfinanzrechnung 2021**

Monate: 1 bis 13

Produkt - 218200 - Grund- und Gemeinschaftsschule Lensahn

Ein- und Auszahlungsarten			Ergebnis des Vorjahres	Fortgeschriebe- ner Ansatz des Haus- haltsjahres <sup>2</sup>	Ist- Ergebnis des Haus- haltsjahres	Vergleich Ansatz / Ist (Spalte 5 / Spalte 6)	übertrage- ne Er- mächtigi- ngen <sup>3</sup>
			in EUR	in EUR	in EUR	in EUR	in EUR
1 <sup>4</sup>	2 <sup>5</sup>	3	4	5	6	7	8
<b>laufende Verwaltungstätigkeit</b>							
60	1	Steuern und ähnliche Abgaben	0,00	0,00	<b>0,00</b>	0,00	-
61	2	+ Zuwendungen und allgemeine Umlagen	0,00	0,00	<b>0,00</b>	0,00	-
62	3	+ sonstige Transfereinzahlungen	0,00	0,00	<b>0,00</b>	0,00	-
63	4	+ öffentlich-rechtliche Leistungsentgelte	0,00	0,00	<b>0,00</b>	0,00	-
641, 642, 646	5	+ privatrechtliche Leistungsentgelte	0,00	0,00	<b>0,00</b>	0,00	-
648	6	+ Kostenerstattungen und Kostenumlagen	0,00	0,00	<b>0,00</b>	0,00	-
65	7	+ sonstige Einzahlungen	0,00	0,00	<b>0,00</b>	0,00	-
66	8	+ Zinsen und sonstige Finanzeinzahlungen	0,00	0,00	<b>0,00</b>	0,00	-
	9	<b>= Einzahlungen aus laufender Verwaltungstätigkeit (= Zeilen 1 bis 8)</b>	<b>0,00</b>	<b>0,00</b>	<b>0,00</b>	<b>0,00</b>	<b>-</b>
70	10	Personalauszahlungen	0,00	0,00	<b>0,00</b>	0,00	0,00
71	11	+ Versorgungsauszahlungen	0,00	0,00	<b>0,00</b>	0,00	0,00
72	12	+ Auszahlungen für Sach- u. Dienstleistungen	0,00	0,00	<b>0,00</b>	0,00	0,00
75	13	+ Zinsen und sonstige Finanzauszahlungen	0,00	0,00	<b>0,00</b>	0,00	0,00
73	14	+ Transferauszahlungen	43.139,00	51.400,00	<b>51.369,00</b>	31,00-	0,00
74	15	+ sonstige Auszahlungen	0,00	0,00	<b>0,00</b>	0,00	0,00
	16	<b>= Auszahlungen aus laufender Verwaltungstätigkeit (= Zeilen 10 bis 15)</b>	<b>43.139,00</b>	<b>51.400,00</b>	<b>51.369,00</b>	<b>31,00-</b>	<b>0,00</b>
	17	<b>= Saldo aus laufender Verwaltungstätigkeit (= Zeilen 9 / 16)</b>	<b>43.139,00-</b>	<b>51.400,00-</b>	<b>51.369,00-</b>	<b>31,00</b>	<b>0,00</b>
<b>Investitionstätigkeit</b>							
681	18	Einzahlungen aus Zuweisungen und Zuschüssen für Investitionen und Investitionsförderungsmaßnahmen	0,00	0,00	<b>0,00</b>	0,00	-
682	19	+ Einzahlungen aus der Veräußerung von Grundstücken und Gebäuden	0,00	0,00	<b>0,00</b>	0,00	-
683	20	+ Einzahlungen aus der Veräußerung von beweglichem Anlagevermögen	0,00	0,00	<b>0,00</b>	0,00	-
684	21	+ Einzahlungen aus der Veräußerung von Finanzanlagen	0,00	0,00	<b>0,00</b>	0,00	-
685	22	+ Einzahlungen aus der Abwicklung von Baumaßnahmen	0,00	0,00	<b>0,00</b>	0,00	-

**Teilfinanzrechnung 2021**

Monate: 1 bis 13

Produkt - 218200 - Grund- und Gemeinschaftsschule Lensahn

Ein- und Auszahlungsarten			Ergebnis des Vorjahres	Fortgeschriebe- ner Ansatz des Haus- haltsjahres <sup>2</sup>	Ist- Ergebnis des Haus- haltsjahres	Vergleich Ansatz / Ist (Spalte 5 / Spalte 6)	übertrage- ne Er- mächti- gungen <sup>3</sup>
			in EUR	in EUR	in EUR	in EUR	in EUR
1 <sup>4</sup>	2 <sup>5</sup>	3	4	5	6	7	8
686	23	+ Einzahlungen aus Rückflüssen (für Investitionen und Investitionsförderungsmaßnahmen Dritter)	0,00	0,00	0,00	0,00	-
688	24	+ Einzahlungen aus Beiträgen u. ä. Entgelten	0,00	0,00	0,00	0,00	-
689	25	+ sonstige Investitionseinzahlungen	0,00	0,00	0,00	0,00	-
	26	= <b>Summe der investiven Einzahlungen (= Zeilen 18 bis 25)</b>	<b>0,00</b>	<b>0,00</b>	<b>0,00</b>	<b>0,00</b>	<b>-</b>
781	27	Auszahlungen von Zuweisungen und Zuschüssen für Investitionen und Investitionsförderungsmaßnahmen	0,00	0,00	0,00	0,00	0,00
782	28	+ Auszahlungen für den Erwerb von Grundstücken und Gebäuden	0,00	0,00	0,00	0,00	0,00
783	29	+ Auszahlungen für den Erwerb von beweglichem Anlagevermögen	0,00	0,00	0,00	0,00	0,00
784	30	+ Auszahlungen für den Erwerb von Finanzanlagen	0,00	0,00	0,00	0,00	0,00
785	31	+ Auszahlungen für Baumaßnahmen	0,00	0,00	0,00	0,00	0,00
786	32	+ Ausz. für die Gewährung von Ausleihungen (für Investitionen und Investitionsförderungsmaßn. Dritter)	0,00	0,00	0,00	0,00	0,00
787, 789	33	+ sonstige Investitionsauszahlungen	0,00	0,00	0,00	0,00	0,00
	34	= <b>Summe der investiven Auszahlungen (= Zeilen 27 bis 33)</b>	<b>0,00</b>	<b>0,00</b>	<b>0,00</b>	<b>0,00</b>	<b>0,00</b>
	35	= <b>Saldo der Investitionstätigkeit (= Zeilen 26 / 34)</b>	<b>0,00</b>	<b>0,00</b>	<b>0,00</b>	<b>0,00</b>	<b>0,00</b>
672	35a	+ Einzahlungen aus fremden Finanzmitteln	0,00	0,00	0,00	0,00	0,00
772	35b	- Auszahlungen aus fremden Finanzmitteln	0,00	0,00	0,00	0,00	0,00
	35c	= <b>Saldo aus fremden Finanzmitteln</b>	<b>0,00</b>	<b>0,00</b>	<b>0,00</b>	<b>0,00</b>	<b>0,00</b>
	36	= <b>Finanzmittelüberschuss /-fehlbetrag (= Zeilen 17, 35 und 35c)</b>	<b>43.139,00-</b>	<b>51.400,00-</b>	<b>51.369,00-</b>	<b>31,00</b>	<b>0,00</b>

## Teilfinanzrechnung 2021

Monate: 1 bis 13

Produkt - 218300 - Ersatzschulen

Ein- und Auszahlungsarten			Ergebnis des Vorjahres	Fortgeschriebe- ner Ansatz des Haus- haltsjahres <sup>2</sup>	Ist- Ergebnis des Haus- haltsjahres	Vergleich Ansatz / Ist (Spalte 5 / Spalte 6)	übertrage- ne Er- mächtigi- ngen <sup>3</sup>
			in EUR	in EUR	in EUR	in EUR	in EUR
1 <sup>4</sup>	2 <sup>5</sup>	3	4	5	6	7	8
<b>laufende Verwaltungstätigkeit</b>							
60	1	Steuern und ähnliche Abgaben	0,00	0,00	<b>0,00</b>	0,00	-
61	2	+ Zuwendungen und allgemeine Umlagen	0,00	0,00	<b>0,00</b>	0,00	-
62	3	+ sonstige Transfereinzahlungen	0,00	0,00	<b>0,00</b>	0,00	-
63	4	+ öffentlich-rechtliche Leistungsentgelte	0,00	0,00	<b>0,00</b>	0,00	-
641, 642, 646	5	+ privatrechtliche Leistungsentgelte	0,00	0,00	<b>0,00</b>	0,00	-
648	6	+ Kostenerstattungen und Kostenumlagen	0,00	0,00	<b>0,00</b>	0,00	-
65	7	+ sonstige Einzahlungen	0,00	0,00	<b>0,00</b>	0,00	-
66	8	+ Zinsen und sonstige Finanzeinzahlungen	0,00	0,00	<b>0,00</b>	0,00	-
	9	= <b>Einzahlungen aus laufender Verwaltungstätigkeit (= Zeilen 1 bis 8)</b>	<b>0,00</b>	<b>0,00</b>	<b>0,00</b>	<b>0,00</b>	<b>-</b>
70	10	Personalauszahlungen	0,00	0,00	<b>0,00</b>	0,00	0,00
71	11	+ Versorgungsauszahlungen	0,00	0,00	<b>0,00</b>	0,00	0,00
72	12	+ Auszahlungen für Sach- u. Dienstleistungen	0,00	0,00	<b>0,00</b>	0,00	0,00
75	13	+ Zinsen und sonstige Finanzauszahlungen	0,00	0,00	<b>0,00</b>	0,00	0,00
73	14	+ Transferauszahlungen	0,00	0,00	<b>0,00</b>	0,00	0,00
74	15	+ sonstige Auszahlungen	7.216,00	7.700,00	<b>3.679,00</b>	4.021,00-	0,00
	16	= <b>Auszahlungen aus laufender Verwaltungstätigkeit (= Zeilen 10 bis 15)</b>	<b>7.216,00</b>	<b>7.700,00</b>	<b>3.679,00</b>	<b>4.021,00-</b>	<b>0,00</b>
	17	= <b>Saldo aus laufender Verwaltungstätigkeit (= Zeilen 9 / 16)</b>	<b>7.216,00-</b>	<b>7.700,00-</b>	<b>3.679,00-</b>	<b>4.021,00</b>	<b>0,00</b>
<b>Investitionstätigkeit</b>							
681	18	Einzahlungen aus Zuweisungen und Zuschüssen für Investitionen und Investitionsförderungsmaßnahmen	0,00	0,00	<b>0,00</b>	0,00	-
682	19	+ Einzahlungen aus der Veräußerung von Grundstücken und Gebäuden	0,00	0,00	<b>0,00</b>	0,00	-
683	20	+ Einzahlungen aus der Veräußerung von beweglichem Anlagevermögen	0,00	0,00	<b>0,00</b>	0,00	-
684	21	+ Einzahlungen aus der Veräußerung von Finanzanlagen	0,00	0,00	<b>0,00</b>	0,00	-
685	22	+ Einzahlungen aus der Abwicklung von Baumaßnahmen	0,00	0,00	<b>0,00</b>	0,00	-

**Teilfinanzrechnung 2021**

Monate: 1 bis 13

Produkt - 218300 - Ersatzschulen

Ein- und Auszahlungsarten			Ergebnis des Vorjahres	Fortgeschriebe- ner Ansatz des Haus- haltsjahres <sup>2</sup>	Ist- Ergebnis des Haus- haltsjahres	Vergleich Ansatz / Ist (Spalte 5 / Spalte 6)	übertrage- ne Er- mächti- gungen <sup>3</sup>
			in EUR	in EUR	in EUR	in EUR	in EUR
1 <sup>4</sup>	2 <sup>5</sup>	3	4	5	6	7	8
686	23	+ Einzahlungen aus Rückflüssen (für Investitionen und Investitionsförderungsmaßnahmen Dritter)	0,00	0,00	0,00	0,00	-
688	24	+ Einzahlungen aus Beiträgen u. ä. Entgelten	0,00	0,00	0,00	0,00	-
689	25	+ sonstige Investitionseinzahlungen	0,00	0,00	0,00	0,00	-
	26	= <b>Summe der investiven Einzahlungen (= Zeilen 18 bis 25)</b>	<b>0,00</b>	<b>0,00</b>	<b>0,00</b>	<b>0,00</b>	<b>-</b>
781	27	Auszahlungen von Zuweisungen und Zuschüssen für Investitionen und Investitionsförderungsmaßnahmen	0,00	0,00	0,00	0,00	0,00
782	28	+ Auszahlungen für den Erwerb von Grundstücken und Gebäuden	0,00	0,00	0,00	0,00	0,00
783	29	+ Auszahlungen für den Erwerb von beweglichem Anlagevermögen	0,00	0,00	0,00	0,00	0,00
784	30	+ Auszahlungen für den Erwerb von Finanzanlagen	0,00	0,00	0,00	0,00	0,00
785	31	+ Auszahlungen für Baumaßnahmen	0,00	0,00	0,00	0,00	0,00
786	32	+ Ausz. für die Gewährung von Ausleihungen (für Investitionen und Investitionsförderungsmaßn. Dritter)	0,00	0,00	0,00	0,00	0,00
787, 789	33	+ sonstige Investitionsauszahlungen	0,00	0,00	0,00	0,00	0,00
	34	= <b>Summe der investiven Auszahlungen (= Zeilen 27 bis 33)</b>	<b>0,00</b>	<b>0,00</b>	<b>0,00</b>	<b>0,00</b>	<b>0,00</b>
	35	= <b>Saldo der Investitionstätigkeit (= Zeilen 26 / 34)</b>	<b>0,00</b>	<b>0,00</b>	<b>0,00</b>	<b>0,00</b>	<b>0,00</b>
672	35a	+ Einzahlungen aus fremden Finanzmitteln	0,00	0,00	0,00	0,00	0,00
772	35b	- Auszahlungen aus fremden Finanzmitteln	0,00	0,00	0,00	0,00	0,00
	35c	= <b>Saldo aus fremden Finanzmitteln</b>	<b>0,00</b>	<b>0,00</b>	<b>0,00</b>	<b>0,00</b>	<b>0,00</b>
	36	= <b>Finanzmittelüberschuss /-fehlbetrag (= Zeilen 17, 35 und 35c)</b>	<b>7.216,00-</b>	<b>7.700,00-</b>	<b>3.679,00-</b>	<b>4.021,00</b>	<b>0,00</b>

**Teilfinanzrechnung 2021**

Monate: 1 bis 13

Produkt - 221000 - Sonderschulen

Ein- und Auszahlungsarten			Ergebnis des Vorjahres	Fortgeschriebe- ner Ansatz des Haus- haltsjahres <sup>2</sup>	Ist- Ergebnis des Haus- haltsjahres	Vergleich Ansatz / Ist (Spalte 5 / Spalte 6)	übertrage- ne Er- mächtigi- ngen <sup>3</sup>
			in EUR	in EUR	in EUR	in EUR	in EUR
1 <sup>4</sup>	2 <sup>5</sup>	3	4	5	6	7	8
<b>laufende Verwaltungstätigkeit</b>							
60	1	Steuern und ähnliche Abgaben	0,00	0,00	<b>0,00</b>	0,00	-
61	2	+ Zuwendungen und allgemeine Umlagen	0,00	0,00	<b>0,00</b>	0,00	-
62	3	+ sonstige Transfereinzahlungen	0,00	0,00	<b>0,00</b>	0,00	-
63	4	+ öffentlich-rechtliche Leistungsentgelte	0,00	0,00	<b>0,00</b>	0,00	-
641, 642, 646	5	+ privatrechtliche Leistungsentgelte	0,00	0,00	<b>0,00</b>	0,00	-
648	6	+ Kostenerstattungen und Kostenumlagen	0,00	0,00	<b>0,00</b>	0,00	-
65	7	+ sonstige Einzahlungen	0,00	0,00	<b>0,00</b>	0,00	-
66	8	+ Zinsen und sonstige Finanzeinzahlungen	0,00	0,00	<b>0,00</b>	0,00	-
	9	= <b>Einzahlungen aus laufender Verwaltungstätigkeit (= Zeilen 1 bis 8)</b>	<b>0,00</b>	<b>0,00</b>	<b>0,00</b>	<b>0,00</b>	<b>-</b>
70	10	Personalauszahlungen	0,00	0,00	<b>0,00</b>	0,00	0,00
71	11	+ Versorgungsauszahlungen	0,00	0,00	<b>0,00</b>	0,00	0,00
72	12	+ Auszahlungen für Sach- u. Dienstleistungen	0,00	0,00	<b>0,00</b>	0,00	0,00
75	13	+ Zinsen und sonstige Finanzauszahlungen	0,00	0,00	<b>0,00</b>	0,00	0,00
73	14	+ Transferauszahlungen	0,00	0,00	<b>0,00</b>	0,00	0,00
74	15	+ sonstige Auszahlungen	0,00	7.407,90	<b>0,00</b>	7.407,90-	0,00
	16	= <b>Auszahlungen aus laufender Verwaltungstätigkeit (= Zeilen 10 bis 15)</b>	<b>0,00</b>	<b>7.407,90</b>	<b>0,00</b>	<b>7.407,90-</b>	<b>0,00</b>
	17	= <b>Saldo aus laufender Verwaltungstätigkeit (= Zeilen 9 / 16)</b>	<b>0,00</b>	<b>7.407,90-</b>	<b>0,00</b>	<b>7.407,90</b>	<b>0,00</b>
<b>Investitionstätigkeit</b>							
681	18	Einzahlungen aus Zuweisungen und Zuschüssen für Investitionen und Investitionsförderungsmaßnahmen	0,00	0,00	<b>0,00</b>	0,00	-
682	19	+ Einzahlungen aus der Veräußerung von Grundstücken und Gebäuden	0,00	0,00	<b>0,00</b>	0,00	-
683	20	+ Einzahlungen aus der Veräußerung von beweglichem Anlagevermögen	0,00	0,00	<b>0,00</b>	0,00	-
684	21	+ Einzahlungen aus der Veräußerung von Finanzanlagen	0,00	0,00	<b>0,00</b>	0,00	-
685	22	+ Einzahlungen aus der Abwicklung von Baumaßnahmen	0,00	0,00	<b>0,00</b>	0,00	-

**Teilfinanzrechnung 2021**

Monate: 1 bis 13

Produkt - 221000 - Sonderschulen

Ein- und Auszahlungsarten			Ergebnis des Vorjahres	Fortgeschriebe- ner Ansatz des Haus- haltsjahres <sup>2</sup>	Ist- Ergebnis des Haus- haltsjahres	Vergleich Ansatz / Ist (Spalte 5 / Spalte 6)	übertrage- ne Er- mächtig- ungen <sup>3</sup>
			in EUR	in EUR	in EUR	in EUR	in EUR
1 <sup>4</sup>	2 <sup>5</sup>	3	4	5	6	7	8
686	23	+ Einzahlungen aus Rückflüssen (für Investitionen und Investitionsförderungsmaßnahmen Dritter)	0,00	0,00	0,00	0,00	-
688	24	+ Einzahlungen aus Beiträgen u. ä. Entgelten	0,00	0,00	0,00	0,00	-
689	25	+ sonstige Investitionseinzahlungen	0,00	0,00	0,00	0,00	-
	26	= <b>Summe der investiven Einzahlungen (= Zeilen 18 bis 25)</b>	<b>0,00</b>	<b>0,00</b>	<b>0,00</b>	<b>0,00</b>	<b>-</b>
781	27	Auszahlungen von Zuweisungen und Zuschüssen für Investitionen und Investitionsförderungsmaßnahmen	0,00	0,00	0,00	0,00	0,00
782	28	+ Auszahlungen für den Erwerb von Grundstücken und Gebäuden	0,00	0,00	0,00	0,00	0,00
783	29	+ Auszahlungen für den Erwerb von beweglichem Anlagevermögen	0,00	0,00	0,00	0,00	0,00
784	30	+ Auszahlungen für den Erwerb von Finanzanlagen	0,00	0,00	0,00	0,00	0,00
785	31	+ Auszahlungen für Baumaßnahmen	0,00	0,00	0,00	0,00	0,00
786	32	+ Ausz. für die Gewährung von Ausleihungen (für Investitionen und Investitionsförderungsmaßn. Dritter)	0,00	0,00	0,00	0,00	0,00
787, 789	33	+ sonstige Investitionsauszahlungen	0,00	0,00	0,00	0,00	0,00
	34	= <b>Summe der investiven Auszahlungen (= Zeilen 27 bis 33)</b>	<b>0,00</b>	<b>0,00</b>	<b>0,00</b>	<b>0,00</b>	<b>0,00</b>
	35	= <b>Saldo der Investitionstätigkeit (= Zeilen 26 / 34)</b>	<b>0,00</b>	<b>0,00</b>	<b>0,00</b>	<b>0,00</b>	<b>0,00</b>
672	35a	+ Einzahlungen aus fremden Finanzmitteln	0,00	0,00	0,00	0,00	0,00
772	35b	- Auszahlungen aus fremden Finanzmitteln	0,00	0,00	0,00	0,00	0,00
	35c	= <b>Saldo aus fremden Finanzmitteln</b>	<b>0,00</b>	<b>0,00</b>	<b>0,00</b>	<b>0,00</b>	<b>0,00</b>
	36	= <b>Finanzmittelüberschuss /-fehlbetrag (= Zeilen 17, 35 und 35c)</b>	<b>0,00</b>	<b>7.407,90-</b>	<b>0,00</b>	<b>7.407,90</b>	<b>0,00</b>



## Teilfinanzrechnung 2021

Monate: 1 bis 13

Produkt - 241000 - Schülerbeförderung

Ein- und Auszahlungsarten			Ergebnis des Vorjahres	Fortgeschriebe- ner Ansatz des Haus- haltsjahres <sup>2</sup>	Ist- Ergebnis des Haus- haltsjahres	Vergleich Ansatz / Ist (Spalte 5 / Spalte 6)	übertrage- ne Er- mächtigi- ngen <sup>3</sup>
			in EUR	in EUR	in EUR	in EUR	in EUR
1 <sup>4</sup>	2 <sup>5</sup>	3	4	5	6	7	8
<b>laufende Verwaltungstätigkeit</b>							
60	1	Steuern und ähnliche Abgaben	0,00	0,00	<b>0,00</b>	0,00	-
61	2	+ Zuwendungen und allgemeine Umlagen	0,00	0,00	<b>0,00</b>	0,00	-
62	3	+ sonstige Transfereinzahlungen	0,00	0,00	<b>0,00</b>	0,00	-
63	4	+ öffentlich-rechtliche Leistungsentgelte	0,00	0,00	<b>0,00</b>	0,00	-
641, 642, 646	5	+ privatrechtliche Leistungsentgelte	0,00	0,00	<b>0,00</b>	0,00	-
648	6	+ Kostenerstattungen und Kostenumlagen	0,00	0,00	<b>0,00</b>	0,00	-
65	7	+ sonstige Einzahlungen	0,00	0,00	<b>0,00</b>	0,00	-
66	8	+ Zinsen und sonstige Finanzeinzahlungen	0,00	0,00	<b>0,00</b>	0,00	-
	9	= <b>Einzahlungen aus laufender Verwaltungstätigkeit (= Zeilen 1 bis 8)</b>	<b>0,00</b>	<b>0,00</b>	<b>0,00</b>	<b>0,00</b>	<b>-</b>
70	10	Personalauszahlungen	0,00	0,00	<b>0,00</b>	0,00	0,00
71	11	+ Versorgungsauszahlungen	0,00	0,00	<b>0,00</b>	0,00	0,00
72	12	+ Auszahlungen für Sach- u. Dienstleistungen	0,00	0,00	<b>0,00</b>	0,00	0,00
75	13	+ Zinsen und sonstige Finanzauszahlungen	0,00	0,00	<b>0,00</b>	0,00	0,00
73	14	+ Transferauszahlungen	359,50	600,00	<b>0,00</b>	600,00-	0,00
74	15	+ sonstige Auszahlungen	2.056,04	1.800,00	<b>2.336,28</b>	536,28	0,00
	16	= <b>Auszahlungen aus laufender Verwaltungstätigkeit (= Zeilen 10 bis 15)</b>	<b>2.415,54</b>	<b>2.400,00</b>	<b>2.336,28</b>	<b>63,72-</b>	<b>0,00</b>
	17	= <b>Saldo aus laufender Verwaltungstätigkeit (= Zeilen 9 / 16)</b>	<b>2.415,54-</b>	<b>2.400,00-</b>	<b>2.336,28-</b>	<b>63,72</b>	<b>0,00</b>
<b>Investitionstätigkeit</b>							
681	18	Einzahlungen aus Zuweisungen und Zuschüssen für Investitionen und Investitionsförderungsmaßnahmen	0,00	0,00	<b>0,00</b>	0,00	-
682	19	+ Einzahlungen aus der Veräußerung von Grundstücken und Gebäuden	0,00	0,00	<b>0,00</b>	0,00	-
683	20	+ Einzahlungen aus der Veräußerung von beweglichem Anlagevermögen	0,00	0,00	<b>0,00</b>	0,00	-
684	21	+ Einzahlungen aus der Veräußerung von Finanzanlagen	0,00	0,00	<b>0,00</b>	0,00	-
685	22	+ Einzahlungen aus der Abwicklung von Baumaßnahmen	0,00	0,00	<b>0,00</b>	0,00	-

**Teilfinanzrechnung 2021**

Monate: 1 bis 13

Produkt - 241000 - Schülerbeförderung

Ein- und Auszahlungsarten			Ergebnis des Vorjahres	Fortgeschriebe- ner Ansatz des Haus- haltsjahres <sup>2</sup>	Ist- Ergebnis des Haus- haltsjahres	Vergleich Ansatz / Ist (Spalte 5 / Spalte 6)	übertrage- ne Er- mächti- gungen <sup>3</sup>
			in EUR	in EUR	in EUR	in EUR	in EUR
1 <sup>4</sup>	2 <sup>5</sup>	3	4	5	6	7	8
686	23	+ Einzahlungen aus Rückflüssen (für Investitionen und Investitionsförderungsmaßnahmen Dritter)	0,00	0,00	<b>0,00</b>	0,00	-
688	24	+ Einzahlungen aus Beiträgen u. ä. Entgelten	0,00	0,00	<b>0,00</b>	0,00	-
689	25	+ sonstige Investitionseinzahlungen	0,00	0,00	<b>0,00</b>	0,00	-
	26	= <b>Summe der investiven Einzahlungen (= Zeilen 18 bis 25)</b>	<b>0,00</b>	<b>0,00</b>	<b>0,00</b>	<b>0,00</b>	<b>-</b>
781	27	Auszahlungen von Zuweisungen und Zuschüssen für Investitionen und Investitionsförderungsmaßnahmen	0,00	0,00	<b>0,00</b>	0,00	0,00
782	28	+ Auszahlungen für den Erwerb von Grundstücken und Gebäuden	0,00	0,00	<b>0,00</b>	0,00	0,00
783	29	+ Auszahlungen für den Erwerb von beweglichem Anlagevermögen	0,00	0,00	<b>0,00</b>	0,00	0,00
784	30	+ Auszahlungen für den Erwerb von Finanzanlagen	0,00	0,00	<b>0,00</b>	0,00	0,00
785	31	+ Auszahlungen für Baumaßnahmen	0,00	0,00	<b>0,00</b>	0,00	0,00
786	32	+ Ausz. für die Gewährung von Ausleihungen (für Investitionen und Investitionsförderungsmaßn. Dritter)	0,00	0,00	<b>0,00</b>	0,00	0,00
787, 789	33	+ sonstige Investitionsauszahlungen	0,00	0,00	<b>0,00</b>	0,00	0,00
	34	= <b>Summe der investiven Auszahlungen (= Zeilen 27 bis 33)</b>	<b>0,00</b>	<b>0,00</b>	<b>0,00</b>	<b>0,00</b>	<b>0,00</b>
	35	= <b>Saldo der Investitionstätigkeit (= Zeilen 26 / 34)</b>	<b>0,00</b>	<b>0,00</b>	<b>0,00</b>	<b>0,00</b>	<b>0,00</b>
672	35a	+ Einzahlungen aus fremden Finanzmitteln	0,00	0,00	<b>0,00</b>	0,00	0,00
772	35b	- Auszahlungen aus fremden Finanzmitteln	0,00	0,00	<b>0,00</b>	0,00	0,00
	35c	= <b>Saldo aus fremden Finanzmitteln</b>	<b>0,00</b>	<b>0,00</b>	<b>0,00</b>	<b>0,00</b>	<b>0,00</b>
	36	= <b>Finanzmittelüberschuss /-fehlbetrag (= Zeilen 17, 35 und 35c)</b>	<b>2.415,54-</b>	<b>2.400,00-</b>	<b>2.336,28-</b>	<b>63,72</b>	<b>0,00</b>

**Teilfinanzrechnung 2021**

Monate: 1 bis 13

Produkt - 271000 - VHS Lensahn

Ein- und Auszahlungsarten			Ergebnis des Vorjahres	Fortgeschriebe- ner Ansatz des Haus- haltsjahres <sup>2</sup>	Ist- Ergebnis des Haus- haltsjahres	Vergleich Ansatz / Ist (Spalte 5 / Spalte 6)	übertrage- ne Er- mächti- gungen <sup>3</sup>
			in EUR	in EUR	in EUR	in EUR	in EUR
1 <sup>4</sup>	2 <sup>5</sup>	3	4	5	6	7	8
<b>laufende Verwaltungstätigkeit</b>							
60	1	Steuern und ähnliche Abgaben	0,00	0,00	<b>0,00</b>	0,00	-
61	2	+ Zuwendungen und allgemeine Umlagen	0,00	0,00	<b>0,00</b>	0,00	-
62	3	+ sonstige Transfereinzahlungen	0,00	0,00	<b>0,00</b>	0,00	-
63	4	+ öffentlich-rechtliche Leistungsentgelte	0,00	0,00	<b>0,00</b>	0,00	-
641, 642, 646	5	+ privatrechtliche Leistungsentgelte	0,00	0,00	<b>0,00</b>	0,00	-
648	6	+ Kostenerstattungen und Kostenumlagen	0,00	0,00	<b>0,00</b>	0,00	-
65	7	+ sonstige Einzahlungen	0,00	0,00	<b>0,00</b>	0,00	-
66	8	+ Zinsen und sonstige Finanzeinzahlungen	0,00	0,00	<b>0,00</b>	0,00	-
	9	= <b>Einzahlungen aus laufender Verwaltungstätigkeit (= Zeilen 1 bis 8)</b>	<b>0,00</b>	<b>0,00</b>	<b>0,00</b>	<b>0,00</b>	<b>-</b>
70	10	Personalauszahlungen	0,00	0,00	<b>0,00</b>	0,00	0,00
71	11	+ Versorgungsauszahlungen	0,00	0,00	<b>0,00</b>	0,00	0,00
72	12	+ Auszahlungen für Sach- u. Dienstleistungen	0,00	0,00	<b>0,00</b>	0,00	0,00
75	13	+ Zinsen und sonstige Finanzauszahlungen	0,00	0,00	<b>0,00</b>	0,00	0,00
73	14	+ Transferauszahlungen	234,00	300,00	<b>233,40</b>	66,60-	0,00
74	15	+ sonstige Auszahlungen	0,00	0,00	<b>0,00</b>	0,00	0,00
	16	= <b>Auszahlungen aus laufender Verwaltungstätigkeit (= Zeilen 10 bis 15)</b>	<b>234,00</b>	<b>300,00</b>	<b>233,40</b>	<b>66,60-</b>	<b>0,00</b>
	17	= <b>Saldo aus laufender Verwaltungstätigkeit (= Zeilen 9 / 16)</b>	<b>234,00-</b>	<b>300,00-</b>	<b>233,40-</b>	<b>66,60</b>	<b>0,00</b>
<b>Investitionstätigkeit</b>							
681	18	Einzahlungen aus Zuweisungen und Zuschüssen für Investitionen und Investitionsförderungsmaßnahmen	0,00	0,00	<b>0,00</b>	0,00	-
682	19	+ Einzahlungen aus der Veräußerung von Grundstücken und Gebäuden	0,00	0,00	<b>0,00</b>	0,00	-
683	20	+ Einzahlungen aus der Veräußerung von beweglichem Anlagevermögen	0,00	0,00	<b>0,00</b>	0,00	-
684	21	+ Einzahlungen aus der Veräußerung von Finanzanlagen	0,00	0,00	<b>0,00</b>	0,00	-
685	22	+ Einzahlungen aus der Abwicklung von Baumaßnahmen	0,00	0,00	<b>0,00</b>	0,00	-

**Teilfinanzrechnung 2021**

Monate: 1 bis 13

Produkt - 271000 - VHS Lensahn

Ein- und Auszahlungsarten			Ergebnis des Vorjahres	Fortgeschriebe- ner Ansatz des Haus- haltsjahres <sup>2</sup>	Ist- Ergebnis des Haus- haltsjahres	Vergleich Ansatz / Ist (Spalte 5 / Spalte 6)	übertrage- ne Er- mächtig- ungen <sup>3</sup>
			in EUR	in EUR	in EUR	in EUR	in EUR
1 <sup>4</sup>	2 <sup>5</sup>	3	4	5	6	7	8
686	23	+ Einzahlungen aus Rückflüssen (für Investitionen und Investitionsförderungsmaßnahmen Dritter)	0,00	0,00	<b>0,00</b>	0,00	-
688	24	+ Einzahlungen aus Beiträgen u. ä. Entgelten	0,00	0,00	<b>0,00</b>	0,00	-
689	25	+ sonstige Investitionseinzahlungen	0,00	0,00	<b>0,00</b>	0,00	-
	26	= <b>Summe der investiven Einzahlungen (= Zeilen 18 bis 25)</b>	<b>0,00</b>	<b>0,00</b>	<b>0,00</b>	<b>0,00</b>	<b>-</b>
781	27	Auszahlungen von Zuweisungen und Zuschüssen für Investitionen und Investitionsförderungsmaßnahmen	0,00	0,00	<b>0,00</b>	0,00	0,00
782	28	+ Auszahlungen für den Erwerb von Grundstücken und Gebäuden	0,00	0,00	<b>0,00</b>	0,00	0,00
783	29	+ Auszahlungen für den Erwerb von beweglichem Anlagevermögen	0,00	0,00	<b>0,00</b>	0,00	0,00
784	30	+ Auszahlungen für den Erwerb von Finanzanlagen	0,00	0,00	<b>0,00</b>	0,00	0,00
785	31	+ Auszahlungen für Baumaßnahmen	0,00	0,00	<b>0,00</b>	0,00	0,00
786	32	+ Ausz. für die Gewährung von Ausleihungen (für Investitionen und Investitionsförderungsmaßn. Dritter)	0,00	0,00	<b>0,00</b>	0,00	0,00
787, 789	33	+ sonstige Investitionsauszahlungen	0,00	0,00	<b>0,00</b>	0,00	0,00
	34	= <b>Summe der investiven Auszahlungen (= Zeilen 27 bis 33)</b>	<b>0,00</b>	<b>0,00</b>	<b>0,00</b>	<b>0,00</b>	<b>0,00</b>
	35	= <b>Saldo der Investitionstätigkeit (= Zeilen 26 / 34)</b>	<b>0,00</b>	<b>0,00</b>	<b>0,00</b>	<b>0,00</b>	<b>0,00</b>
672	35a	+ Einzahlungen aus fremden Finanzmitteln	0,00	0,00	<b>0,00</b>	0,00	0,00
772	35b	- Auszahlungen aus fremden Finanzmitteln	0,00	0,00	<b>0,00</b>	0,00	0,00
	35c	= <b>Saldo aus fremden Finanzmitteln</b>	<b>0,00</b>	<b>0,00</b>	<b>0,00</b>	<b>0,00</b>	<b>0,00</b>
	36	= <b>Finanzmittelüberschuss /-fehlbetrag (= Zeilen 17, 35 und 35c)</b>	<b>234,00-</b>	<b>300,00-</b>	<b>233,40-</b>	<b>66,60</b>	<b>0,00</b>

## Teilfinanzrechnung 2021

Monate: 1 bis 13

Produkt - 272001 - Fahrbücherei

Ein- und Auszahlungsarten			Ergebnis des Vorjahres	Fortgeschriebe- ner Ansatz des Haus- haltsjahres <sup>2</sup>	Ist- Ergebnis des Haus- haltsjahres	Vergleich Ansatz / Ist (Spalte 5 / Spalte 6)	übertrage- ne Er- mächtigi- ngen <sup>3</sup>
			in EUR	in EUR	in EUR	in EUR	in EUR
1 <sup>4</sup>	2 <sup>5</sup>	3	4	5	6	7	8
<b>laufende Verwaltungstätigkeit</b>							
60	1	Steuern und ähnliche Abgaben	0,00	0,00	<b>0,00</b>	0,00	-
61	2	+ Zuwendungen und allgemeine Umlagen	0,00	0,00	<b>0,00</b>	0,00	-
62	3	+ sonstige Transfereinzahlungen	0,00	0,00	<b>0,00</b>	0,00	-
63	4	+ öffentlich-rechtliche Leistungsentgelte	0,00	0,00	<b>0,00</b>	0,00	-
641, 642, 646	5	+ privatrechtliche Leistungsentgelte	0,00	0,00	<b>0,00</b>	0,00	-
648	6	+ Kostenerstattungen und Kostenumlagen	0,00	0,00	<b>0,00</b>	0,00	-
65	7	+ sonstige Einzahlungen	0,00	0,00	<b>0,00</b>	0,00	-
66	8	+ Zinsen und sonstige Finanzeinzahlungen	0,00	0,00	<b>0,00</b>	0,00	-
	9	= <b>Einzahlungen aus laufender Verwaltungstätigkeit (= Zeilen 1 bis 8)</b>	<b>0,00</b>	<b>0,00</b>	<b>0,00</b>	<b>0,00</b>	<b>-</b>
70	10	Personalauszahlungen	0,00	0,00	<b>0,00</b>	0,00	0,00
71	11	+ Versorgungsauszahlungen	0,00	0,00	<b>0,00</b>	0,00	0,00
72	12	+ Auszahlungen für Sach- u. Dienstleistungen	0,00	0,00	<b>0,00</b>	0,00	0,00
75	13	+ Zinsen und sonstige Finanzauszahlungen	0,00	0,00	<b>0,00</b>	0,00	0,00
73	14	+ Transferauszahlungen	776,97	500,00	<b>406,14</b>	93,86-	0,00
74	15	+ sonstige Auszahlungen	0,00	0,00	<b>0,00</b>	0,00	0,00
	16	= <b>Auszahlungen aus laufender Verwaltungstätigkeit (= Zeilen 10 bis 15)</b>	<b>776,97</b>	<b>500,00</b>	<b>406,14</b>	<b>93,86-</b>	<b>0,00</b>
	17	= <b>Saldo aus laufender Verwaltungstätigkeit (= Zeilen 9 / 16)</b>	<b>776,97-</b>	<b>500,00-</b>	<b>406,14-</b>	<b>93,86</b>	<b>0,00</b>
<b>Investitionstätigkeit</b>							
681	18	Einzahlungen aus Zuweisungen und Zuschüssen für Investitionen und Investitionsförderungsmaßnahmen	0,00	0,00	<b>0,00</b>	0,00	-
682	19	+ Einzahlungen aus der Veräußerung von Grundstücken und Gebäuden	0,00	0,00	<b>0,00</b>	0,00	-
683	20	+ Einzahlungen aus der Veräußerung von beweglichem Anlagevermögen	0,00	0,00	<b>0,00</b>	0,00	-
684	21	+ Einzahlungen aus der Veräußerung von Finanzanlagen	0,00	0,00	<b>0,00</b>	0,00	-
685	22	+ Einzahlungen aus der Abwicklung von Baumaßnahmen	0,00	0,00	<b>0,00</b>	0,00	-

**Teilfinanzrechnung 2021**

Monate: 1 bis 13

Produkt - 272001 - Fahrbücherei

Ein- und Auszahlungsarten			Ergebnis des Vorjahres	Fortgeschriebe- ner Ansatz des Haus- haltsjahres <sup>2</sup>	Ist- Ergebnis des Haus- haltsjahres	Vergleich Ansatz / Ist (Spalte 5 / Spalte 6)	übertrage- ne Er- mächti- gungen <sup>3</sup>
			in EUR	in EUR	in EUR	in EUR	in EUR
1 <sup>4</sup>	2 <sup>5</sup>	3	4	5	6	7	8
686	23	+ Einzahlungen aus Rückflüssen (für Investitionen und Investitionsförderungsmaßnahmen Dritter)	0,00	0,00	0,00	0,00	-
688	24	+ Einzahlungen aus Beiträgen u. ä. Entgelten	0,00	0,00	0,00	0,00	-
689	25	+ sonstige Investitionseinzahlungen	0,00	0,00	0,00	0,00	-
	26	= <b>Summe der investiven Einzahlungen (= Zeilen 18 bis 25)</b>	<b>0,00</b>	<b>0,00</b>	<b>0,00</b>	<b>0,00</b>	<b>-</b>
781	27	Auszahlungen von Zuweisungen und Zuschüssen für Investitionen und Investitionsförderungsmaßnahmen	0,00	0,00	0,00	0,00	0,00
782	28	+ Auszahlungen für den Erwerb von Grundstücken und Gebäuden	0,00	0,00	0,00	0,00	0,00
783	29	+ Auszahlungen für den Erwerb von beweglichem Anlagevermögen	0,00	0,00	0,00	0,00	0,00
784	30	+ Auszahlungen für den Erwerb von Finanzanlagen	0,00	0,00	0,00	0,00	0,00
785	31	+ Auszahlungen für Baumaßnahmen	0,00	0,00	0,00	0,00	0,00
786	32	+ Ausz. für die Gewährung von Ausleihungen (für Investitionen und Investitionsförderungsmaßn. Dritter)	0,00	0,00	0,00	0,00	0,00
787, 789	33	+ sonstige Investitionsauszahlungen	0,00	0,00	0,00	0,00	0,00
	34	= <b>Summe der investiven Auszahlungen (= Zeilen 27 bis 33)</b>	<b>0,00</b>	<b>0,00</b>	<b>0,00</b>	<b>0,00</b>	<b>0,00</b>
	35	= <b>Saldo der Investitionstätigkeit (= Zeilen 26 / 34)</b>	<b>0,00</b>	<b>0,00</b>	<b>0,00</b>	<b>0,00</b>	<b>0,00</b>
672	35a	+ Einzahlungen aus fremden Finanzmitteln	0,00	0,00	0,00	0,00	0,00
772	35b	- Auszahlungen aus fremden Finanzmitteln	0,00	0,00	0,00	0,00	0,00
	35c	= <b>Saldo aus fremden Finanzmitteln</b>	<b>0,00</b>	<b>0,00</b>	<b>0,00</b>	<b>0,00</b>	<b>0,00</b>
	36	= <b>Finanzmittelüberschuss /-fehlbetrag (= Zeilen 17, 35 und 35c)</b>	<b>776,97-</b>	<b>500,00-</b>	<b>406,14-</b>	<b>93,86</b>	<b>0,00</b>

## Teilfinanzrechnung 2021

Monate: 1 bis 13

Produkt - 281000 - Heimat- und sonstige Kulturpflege

Ein- und Auszahlungsarten			Ergebnis des Vorjahres	Fortgeschriebe- ner Ansatz des Haus- haltsjahres <sup>2</sup>	Ist- Ergebnis des Haus- haltsjahres	Vergleich Ansatz / Ist (Spalte 5 / Spalte 6)	übertrage- ne Er- mächtigi- ngen <sup>3</sup>
			in EUR	in EUR	in EUR	in EUR	in EUR
1 <sup>4</sup>	2 <sup>5</sup>	3	4	5	6	7	8
<b>laufende Verwaltungstätigkeit</b>							
60	1	Steuern und ähnliche Abgaben	0,00	0,00	<b>0,00</b>	0,00	-
61	2	+ Zuwendungen und allgemeine Umlagen	0,00	0,00	<b>0,00</b>	0,00	-
62	3	+ sonstige Transfereinzahlungen	0,00	0,00	<b>0,00</b>	0,00	-
63	4	+ öffentlich-rechtliche Leistungsentgelte	0,00	0,00	<b>0,00</b>	0,00	-
641, 642, 646	5	+ privatrechtliche Leistungsentgelte	0,00	0,00	<b>0,00</b>	0,00	-
648	6	+ Kostenerstattungen und Kostenumlagen	0,00	0,00	<b>0,00</b>	0,00	-
65	7	+ sonstige Einzahlungen	0,00	0,00	<b>0,00</b>	0,00	-
66	8	+ Zinsen und sonstige Finanzeinzahlungen	0,00	0,00	<b>0,00</b>	0,00	-
	9	= <b>Einzahlungen aus laufender Verwaltungstätigkeit (= Zeilen 1 bis 8)</b>	<b>0,00</b>	<b>0,00</b>	<b>0,00</b>	<b>0,00</b>	<b>-</b>
70	10	Personalauszahlungen	0,00	0,00	<b>0,00</b>	0,00	0,00
71	11	+ Versorgungsauszahlungen	0,00	0,00	<b>0,00</b>	0,00	0,00
72	12	+ Auszahlungen für Sach- u. Dienstleistungen	0,00	0,00	<b>0,00</b>	0,00	0,00
75	13	+ Zinsen und sonstige Finanzauszahlungen	0,00	0,00	<b>0,00</b>	0,00	0,00
73	14	+ Transferauszahlungen	0,00	0,00	<b>40,90</b>	40,90	0,00
74	15	+ sonstige Auszahlungen	0,00	0,00	<b>0,00</b>	0,00	0,00
	16	= <b>Auszahlungen aus laufender Verwaltungstätigkeit (= Zeilen 10 bis 15)</b>	<b>0,00</b>	<b>0,00</b>	<b>40,90</b>	<b>40,90</b>	<b>0,00</b>
	17	= <b>Saldo aus laufender Verwaltungstätigkeit (= Zeilen 9 / 16)</b>	<b>0,00</b>	<b>0,00</b>	<b>40,90-</b>	<b>40,90-</b>	<b>0,00</b>
<b>Investitionstätigkeit</b>							
681	18	Einzahlungen aus Zuweisungen und Zuschüssen für Investitionen und Investitionsförderungsmaßnahmen	0,00	0,00	<b>0,00</b>	0,00	-
682	19	+ Einzahlungen aus der Veräußerung von Grundstücken und Gebäuden	0,00	0,00	<b>0,00</b>	0,00	-
683	20	+ Einzahlungen aus der Veräußerung von beweglichem Anlagevermögen	0,00	0,00	<b>0,00</b>	0,00	-
684	21	+ Einzahlungen aus der Veräußerung von Finanzanlagen	0,00	0,00	<b>0,00</b>	0,00	-
685	22	+ Einzahlungen aus der Abwicklung von Baumaßnahmen	0,00	0,00	<b>0,00</b>	0,00	-

**Teilfinanzrechnung 2021**

Monate: 1 bis 13

Produkt - 281000 - Heimat- und sonstige Kulturpflege

Ein- und Auszahlungsarten			Ergebnis des Vorjahres	Fortgeschriebe- ner Ansatz des Haus- haltsjahres <sup>2</sup>	Ist- Ergebnis des Haus- haltsjahres	Vergleich Ansatz / Ist (Spalte 5 / Spalte 6)	übertrage- ne Er- mächtig- ungen <sup>3</sup>
			in EUR	in EUR	in EUR	in EUR	in EUR
1 <sup>4</sup>	2 <sup>5</sup>	3	4	5	6	7	8
686	23	+ Einzahlungen aus Rückflüssen (für Investitionen und Investitionsförderungsmaßnahmen Dritter)	0,00	0,00	0,00	0,00	-
688	24	+ Einzahlungen aus Beiträgen u. ä. Entgelten	0,00	0,00	0,00	0,00	-
689	25	+ sonstige Investitionseinzahlungen	0,00	0,00	0,00	0,00	-
	26	= <b>Summe der investiven Einzahlungen (= Zeilen 18 bis 25)</b>	<b>0,00</b>	<b>0,00</b>	<b>0,00</b>	<b>0,00</b>	<b>-</b>
781	27	Auszahlungen von Zuweisungen und Zuschüssen für Investitionen und Investitionsförderungsmaßnahmen	0,00	0,00	0,00	0,00	0,00
782	28	+ Auszahlungen für den Erwerb von Grundstücken und Gebäuden	0,00	0,00	0,00	0,00	0,00
783	29	+ Auszahlungen für den Erwerb von beweglichem Anlagevermögen	0,00	0,00	0,00	0,00	0,00
784	30	+ Auszahlungen für den Erwerb von Finanzanlagen	0,00	0,00	0,00	0,00	0,00
785	31	+ Auszahlungen für Baumaßnahmen	0,00	0,00	0,00	0,00	0,00
786	32	+ Ausz. für die Gewährung von Ausleihungen (für Investitionen und Investitionsförderungsmaßn. Dritter)	0,00	0,00	0,00	0,00	0,00
787, 789	33	+ sonstige Investitionsauszahlungen	0,00	0,00	0,00	0,00	0,00
	34	= <b>Summe der investiven Auszahlungen (= Zeilen 27 bis 33)</b>	<b>0,00</b>	<b>0,00</b>	<b>0,00</b>	<b>0,00</b>	<b>0,00</b>
	35	= <b>Saldo der Investitionstätigkeit (= Zeilen 26 / 34)</b>	<b>0,00</b>	<b>0,00</b>	<b>0,00</b>	<b>0,00</b>	<b>0,00</b>
672	35a	+ Einzahlungen aus fremden Finanzmitteln	0,00	0,00	0,00	0,00	0,00
772	35b	- Auszahlungen aus fremden Finanzmitteln	0,00	0,00	0,00	0,00	0,00
	35c	= <b>Saldo aus fremden Finanzmitteln</b>	<b>0,00</b>	<b>0,00</b>	<b>0,00</b>	<b>0,00</b>	<b>0,00</b>
	36	= <b>Finanzmittelüberschuss /-fehlbetrag (= Zeilen 17, 35 und 35c)</b>	<b>0,00</b>	<b>0,00</b>	<b>40,90-</b>	<b>40,90-</b>	<b>0,00</b>



## Teilfinanzrechnung 2021

Monate: 1 bis 13

Produkt - 312000 - Grundsicherung nach SGB II

Ein- und Auszahlungsarten			Ergebnis des Vorjahres	Fortgeschriebe- ner Ansatz des Haus- haltsjahres <sup>2</sup>	Ist- Ergebnis des Haus- haltsjahres	Vergleich Ansatz / Ist (Spalte 5 / Spalte 6)	übertrage- ne Er- mächtigi- ngen <sup>3</sup>
			in EUR	in EUR	in EUR	in EUR	in EUR
1 <sup>4</sup>	2 <sup>5</sup>	3	4	5	6	7	8
<b>laufende Verwaltungstätigkeit</b>							
60	1	Steuern und ähnliche Abgaben	0,00	0,00	<b>0,00</b>	0,00	-
61	2	+ Zuwendungen und allgemeine Umlagen	0,00	0,00	<b>0,00</b>	0,00	-
62	3	+ sonstige Transfereinzahlungen	0,00	0,00	<b>0,00</b>	0,00	-
63	4	+ öffentlich-rechtliche Leistungsentgelte	0,00	0,00	<b>0,00</b>	0,00	-
641, 642, 646	5	+ privatrechtliche Leistungsentgelte	0,00	0,00	<b>0,00</b>	0,00	-
648	6	+ Kostenerstattungen und Kostenumlagen	0,00	0,00	<b>0,00</b>	0,00	-
65	7	+ sonstige Einzahlungen	0,00	0,00	<b>0,00</b>	0,00	-
66	8	+ Zinsen und sonstige Finanzeinzahlungen	0,00	0,00	<b>0,00</b>	0,00	-
	9	= <b>Einzahlungen aus laufender Verwaltungstätigkeit (= Zeilen 1 bis 8)</b>	<b>0,00</b>	<b>0,00</b>	<b>0,00</b>	<b>0,00</b>	<b>-</b>
70	10	Personalauszahlungen	0,00	0,00	<b>0,00</b>	0,00	0,00
71	11	+ Versorgungsauszahlungen	0,00	0,00	<b>0,00</b>	0,00	0,00
72	12	+ Auszahlungen für Sach- u. Dienstleistungen	0,00	0,00	<b>0,00</b>	0,00	0,00
75	13	+ Zinsen und sonstige Finanzauszahlungen	0,00	0,00	<b>0,00</b>	0,00	0,00
73	14	+ Transferauszahlungen	0,00	0,00	<b>0,00</b>	0,00	0,00
74	15	+ sonstige Auszahlungen	0,00	0,00	<b>0,00</b>	0,00	0,00
	16	= <b>Auszahlungen aus laufender Verwaltungstätigkeit (= Zeilen 10 bis 15)</b>	<b>0,00</b>	<b>0,00</b>	<b>0,00</b>	<b>0,00</b>	<b>0,00</b>
	17	= <b>Saldo aus laufender Verwaltungstätigkeit (= Zeilen 9 / 16)</b>	<b>0,00</b>	<b>0,00</b>	<b>0,00</b>	<b>0,00</b>	<b>0,00</b>
<b>Investitionstätigkeit</b>							
681	18	Einzahlungen aus Zuweisungen und Zuschüssen für Investitionen und Investitionsförderungsmaßnahmen	0,00	0,00	<b>0,00</b>	0,00	-
682	19	+ Einzahlungen aus der Veräußerung von Grundstücken und Gebäuden	0,00	0,00	<b>0,00</b>	0,00	-
683	20	+ Einzahlungen aus der Veräußerung von beweglichem Anlagevermögen	0,00	0,00	<b>0,00</b>	0,00	-
684	21	+ Einzahlungen aus der Veräußerung von Finanzanlagen	0,00	0,00	<b>0,00</b>	0,00	-
685	22	+ Einzahlungen aus der Abwicklung von Baumaßnahmen	0,00	0,00	<b>0,00</b>	0,00	-

**Teilfinanzrechnung 2021**

Monate: 1 bis 13

Produkt - 312000 - Grundsicherung nach SGB II

Ein- und Auszahlungsarten			Ergebnis des Vorjahres	Fortgeschriebe- ner Ansatz des Haus- haltsjahres <sup>2</sup>	Ist- Ergebnis des Haus- haltsjahres	Vergleich Ansatz / Ist (Spalte 5 / Spalte 6)	übertrage- ne Er- mächti- gungen <sup>3</sup>
			in EUR	in EUR	in EUR	in EUR	in EUR
1 <sup>4</sup>	2 <sup>5</sup>	3	4	5	6	7	8
686	23	+ Einzahlungen aus Rückflüssen (für Investitionen und Investitionsförderungsmaßnahmen Dritter)	0,00	0,00	0,00	0,00	-
688	24	+ Einzahlungen aus Beiträgen u. ä. Entgelten	0,00	0,00	0,00	0,00	-
689	25	+ sonstige Investitionseinzahlungen	0,00	0,00	0,00	0,00	-
	26	= <b>Summe der investiven Einzahlungen (= Zeilen 18 bis 25)</b>	<b>0,00</b>	<b>0,00</b>	<b>0,00</b>	<b>0,00</b>	<b>-</b>
781	27	Auszahlungen von Zuweisungen und Zuschüssen für Investitionen und Investitionsförderungsmaßnahmen	0,00	0,00	0,00	0,00	0,00
782	28	+ Auszahlungen für den Erwerb von Grundstücken und Gebäuden	0,00	0,00	0,00	0,00	0,00
783	29	+ Auszahlungen für den Erwerb von beweglichem Anlagevermögen	0,00	0,00	0,00	0,00	0,00
784	30	+ Auszahlungen für den Erwerb von Finanzanlagen	0,00	0,00	0,00	0,00	0,00
785	31	+ Auszahlungen für Baumaßnahmen	0,00	0,00	0,00	0,00	0,00
786	32	+ Ausz. für die Gewährung von Ausleihungen (für Investitionen und Investitionsförderungsmaßn. Dritter)	0,00	0,00	0,00	0,00	0,00
787, 789	33	+ sonstige Investitionsauszahlungen	0,00	0,00	0,00	0,00	0,00
	34	= <b>Summe der investiven Auszahlungen (= Zeilen 27 bis 33)</b>	<b>0,00</b>	<b>0,00</b>	<b>0,00</b>	<b>0,00</b>	<b>0,00</b>
	35	= <b>Saldo der Investitionstätigkeit (= Zeilen 26 / 34)</b>	<b>0,00</b>	<b>0,00</b>	<b>0,00</b>	<b>0,00</b>	<b>0,00</b>
672	35a	+ Einzahlungen aus fremden Finanzmitteln	0,00	0,00	0,00	0,00	0,00
772	35b	- Auszahlungen aus fremden Finanzmitteln	0,00	0,00	0,00	0,00	0,00
	35c	= <b>Saldo aus fremden Finanzmitteln</b>	<b>0,00</b>	<b>0,00</b>	<b>0,00</b>	<b>0,00</b>	<b>0,00</b>
	36	= <b>Finanzmittelüberschuss /-fehlbetrag (= Zeilen 17, 35 und 35c)</b>	<b>0,00</b>	<b>0,00</b>	<b>0,00</b>	<b>0,00</b>	<b>0,00</b>

**Teilfinanzrechnung 2021**

Monate: 1 bis 13

Produkt - 331000 - Förderung der Wohlfahrtspflege

Ein- und Auszahlungsarten			Ergebnis des Vorjahres	Fortgeschriebe- ner Ansatz des Haus- haltsjahres <sup>2</sup>	Ist- Ergebnis des Haus- haltsjahres	Vergleich Ansatz / Ist (Spalte 5 / Spalte 6)	übertrage- ne Er- mächtigi- ngen <sup>3</sup>
			in EUR	in EUR	in EUR	in EUR	in EUR
1 <sup>4</sup>	2 <sup>5</sup>	3	4	5	6	7	8
<b>laufende Verwaltungstätigkeit</b>							
60	1	Steuern und ähnliche Abgaben	0,00	0,00	<b>0,00</b>	0,00	-
61	2	+ Zuwendungen und allgemeine Umlagen	0,00	0,00	<b>0,00</b>	0,00	-
62	3	+ sonstige Transfereinzahlungen	0,00	0,00	<b>0,00</b>	0,00	-
63	4	+ öffentlich-rechtliche Leistungsentgelte	0,00	0,00	<b>0,00</b>	0,00	-
641, 642, 646	5	+ privatrechtliche Leistungsentgelte	0,00	300,00	<b>0,00</b>	300,00-	-
648	6	+ Kostenerstattungen und Kostenumlagen	0,00	0,00	<b>0,00</b>	0,00	-
65	7	+ sonstige Einzahlungen	0,00	0,00	<b>0,00</b>	0,00	-
66	8	+ Zinsen und sonstige Finanzeinzahlungen	0,00	0,00	<b>0,00</b>	0,00	-
	9	<b>= Einzahlungen aus laufender Verwaltungstätigkeit (= Zeilen 1 bis 8)</b>	<b>0,00</b>	<b>300,00</b>	<b>0,00</b>	<b>300,00-</b>	<b>-</b>
70	10	Personalauszahlungen	0,00	0,00	<b>0,00</b>	0,00	0,00
71	11	+ Versorgungsauszahlungen	0,00	0,00	<b>0,00</b>	0,00	0,00
72	12	+ Auszahlungen für Sach- u. Dienstleistungen	0,00	1.100,00	<b>0,00</b>	1.100,00-	0,00
75	13	+ Zinsen und sonstige Finanzauszahlungen	0,00	0,00	<b>0,00</b>	0,00	0,00
73	14	+ Transferauszahlungen	20,45	100,00	<b>20,45</b>	79,55-	0,00
74	15	+ sonstige Auszahlungen	0,00	0,00	<b>0,00</b>	0,00	0,00
	16	<b>= Auszahlungen aus laufender Verwaltungstätigkeit (= Zeilen 10 bis 15)</b>	<b>20,45</b>	<b>1.200,00</b>	<b>20,45</b>	<b>1.179,55-</b>	<b>0,00</b>
	17	<b>= Saldo aus laufender Verwaltungstätigkeit (= Zeilen 9 / 16)</b>	<b>20,45-</b>	<b>900,00-</b>	<b>20,45-</b>	<b>879,55</b>	<b>0,00</b>
<b>Investitionstätigkeit</b>							
681	18	Einzahlungen aus Zuweisungen und Zuschüssen für Investitionen und Investitionsförderungsmaßnahmen	0,00	0,00	<b>0,00</b>	0,00	-
682	19	+ Einzahlungen aus der Veräußerung von Grundstücken und Gebäuden	0,00	0,00	<b>0,00</b>	0,00	-
683	20	+ Einzahlungen aus der Veräußerung von beweglichem Anlagevermögen	0,00	0,00	<b>0,00</b>	0,00	-
684	21	+ Einzahlungen aus der Veräußerung von Finanzanlagen	0,00	0,00	<b>0,00</b>	0,00	-
685	22	+ Einzahlungen aus der Abwicklung von Baumaßnahmen	0,00	0,00	<b>0,00</b>	0,00	-

**Teilfinanzrechnung 2021**

Monate: 1 bis 13

Produkt - 331000 - Förderung der Wohlfahrtspflege

Ein- und Auszahlungsarten			Ergebnis des Vorjahres	Fortgeschriebe- ner Ansatz des Haus- haltsjahres <sup>2</sup>	Ist- Ergebnis des Haus- haltsjahres	Vergleich Ansatz / Ist (Spalte 5 / Spalte 6)	übertrage- ne Er- mächti- gungen <sup>3</sup>
			in EUR	in EUR	in EUR	in EUR	in EUR
1 <sup>4</sup>	2 <sup>5</sup>	3	4	5	6	7	8
686	23	+ Einzahlungen aus Rückflüssen (für Investitionen und Investitionsförderungsmaßnahmen Dritter)	0,00	0,00	0,00	0,00	-
688	24	+ Einzahlungen aus Beiträgen u. ä. Entgelten	0,00	0,00	0,00	0,00	-
689	25	+ sonstige Investitionseinzahlungen	0,00	0,00	0,00	0,00	-
	26	= <b>Summe der investiven Einzahlungen (= Zeilen 18 bis 25)</b>	<b>0,00</b>	<b>0,00</b>	<b>0,00</b>	<b>0,00</b>	<b>-</b>
781	27	Auszahlungen von Zuweisungen und Zuschüssen für Investitionen und Investitionsförderungsmaßnahmen	0,00	0,00	0,00	0,00	0,00
782	28	+ Auszahlungen für den Erwerb von Grundstücken und Gebäuden	0,00	0,00	0,00	0,00	0,00
783	29	+ Auszahlungen für den Erwerb von beweglichem Anlagevermögen	0,00	0,00	0,00	0,00	0,00
784	30	+ Auszahlungen für den Erwerb von Finanzanlagen	0,00	0,00	0,00	0,00	0,00
785	31	+ Auszahlungen für Baumaßnahmen	0,00	0,00	0,00	0,00	0,00
786	32	+ Ausz. für die Gewährung von Ausleihungen (für Investitionen und Investitionsförderungsmaßn. Dritter)	0,00	0,00	0,00	0,00	0,00
787, 789	33	+ sonstige Investitionsauszahlungen	0,00	0,00	0,00	0,00	0,00
	34	= <b>Summe der investiven Auszahlungen (= Zeilen 27 bis 33)</b>	<b>0,00</b>	<b>0,00</b>	<b>0,00</b>	<b>0,00</b>	<b>0,00</b>
	35	= <b>Saldo der Investitionstätigkeit (= Zeilen 26 / 34)</b>	<b>0,00</b>	<b>0,00</b>	<b>0,00</b>	<b>0,00</b>	<b>0,00</b>
672	35a	+ Einzahlungen aus fremden Finanzmitteln	0,00	0,00	0,00	0,00	0,00
772	35b	- Auszahlungen aus fremden Finanzmitteln	0,00	0,00	0,00	0,00	0,00
	35c	= <b>Saldo aus fremden Finanzmitteln</b>	<b>0,00</b>	<b>0,00</b>	<b>0,00</b>	<b>0,00</b>	<b>0,00</b>
	36	= <b>Finanzmittelüberschuss /-fehlbetrag (= Zeilen 17, 35 und 35c)</b>	<b>20,45-</b>	<b>900,00-</b>	<b>20,45-</b>	<b>879,55</b>	<b>0,00</b>

## Teilfinanzrechnung 2021

Monate: 1 bis 13

Produkt - 361100 - Förderung Kindertageseinrichtungen

Ein- und Auszahlungsarten			Ergebnis des Vorjahres	Fortgeschriebe- ner Ansatz des Haus- haltsjahres <sup>2</sup>	Ist- Ergebnis des Haus- haltsjahres	Vergleich Ansatz / Ist (Spalte 5 / Spalte 6)	übertrage- ne Er- mächti- gungen <sup>3</sup>
			in EUR	in EUR	in EUR	in EUR	in EUR
1 <sup>4</sup>	2 <sup>5</sup>	3	4	5	6	7	8
<b>laufende Verwaltungstätigkeit</b>							
60	1	Steuern und ähnliche Abgaben	0,00	0,00	<b>0,00</b>	0,00	-
61	2	+ Zuwendungen und allgemeine Umlagen	0,00	0,00	<b>0,00</b>	0,00	-
62	3	+ sonstige Transfereinzahlungen	0,00	0,00	<b>0,00</b>	0,00	-
63	4	+ öffentlich-rechtliche Leistungsentgelte	0,00	0,00	<b>0,00</b>	0,00	-
641, 642, 646	5	+ privatrechtliche Leistungsentgelte	0,00	0,00	<b>0,00</b>	0,00	-
648	6	+ Kostenerstattungen und Kostenumlagen	0,00	0,00	<b>0,00</b>	0,00	-
65	7	+ sonstige Einzahlungen	0,00	0,00	<b>0,00</b>	0,00	-
66	8	+ Zinsen und sonstige Finanzeinzahlungen	0,00	0,00	<b>0,00</b>	0,00	-
	9	= <b>Einzahlungen aus laufender Verwaltungstätigkeit (= Zeilen 1 bis 8)</b>	<b>0,00</b>	<b>0,00</b>	<b>0,00</b>	<b>0,00</b>	<b>-</b>
70	10	Personalauszahlungen	0,00	0,00	<b>0,00</b>	0,00	0,00
71	11	+ Versorgungsauszahlungen	0,00	0,00	<b>0,00</b>	0,00	0,00
72	12	+ Auszahlungen für Sach- u. Dienstleistungen	0,00	0,00	<b>0,00</b>	0,00	0,00
75	13	+ Zinsen und sonstige Finanzauszahlungen	0,00	0,00	<b>0,00</b>	0,00	0,00
73	14	+ Transferauszahlungen	41.447,10	1.800,00	<b>5.293,72</b>	3.493,72	0,00
74	15	+ sonstige Auszahlungen	0,00	77.300,00	<b>82.466,43</b>	5.166,43	0,00
	16	= <b>Auszahlungen aus laufender Verwaltungstätigkeit (= Zeilen 10 bis 15)</b>	<b>41.447,10</b>	<b>79.100,00</b>	<b>87.760,15</b>	<b>8.660,15</b>	<b>0,00</b>
	17	= <b>Saldo aus laufender Verwaltungstätigkeit (= Zeilen 9 / 16)</b>	<b>41.447,10-</b>	<b>79.100,00-</b>	<b>87.760,15-</b>	<b>8.660,15-</b>	<b>0,00</b>
<b>Investitionstätigkeit</b>							
681	18	Einzahlungen aus Zuweisungen und Zuschüssen für Investitionen und Investitionsförderungsmaßnahmen	0,00	0,00	<b>0,00</b>	0,00	-
682	19	+ Einzahlungen aus der Veräußerung von Grundstücken und Gebäuden	0,00	0,00	<b>0,00</b>	0,00	-
683	20	+ Einzahlungen aus der Veräußerung von beweglichem Anlagevermögen	0,00	0,00	<b>0,00</b>	0,00	-
684	21	+ Einzahlungen aus der Veräußerung von Finanzanlagen	0,00	0,00	<b>0,00</b>	0,00	-
685	22	+ Einzahlungen aus der Abwicklung von Baumaßnahmen	0,00	0,00	<b>0,00</b>	0,00	-

**Teilfinanzrechnung 2021**

Monate: 1 bis 13

Produkt - 361100 - Förderung Kindertageseinrichtungen

Ein- und Auszahlungsarten			Ergebnis des Vorjahres	Fortgeschriebe- ner Ansatz des Haus- haltsjahres <sup>2</sup>	Ist- Ergebnis des Haus- haltsjahres	Vergleich Ansatz / Ist (Spalte 5 / Spalte 6)	übertrage- ne Er- mächtig- ungen <sup>3</sup>
			in EUR	in EUR	in EUR	in EUR	in EUR
1 <sup>4</sup>	2 <sup>5</sup>	3	4	5	6	7	8
686	23	+ Einzahlungen aus Rückflüssen (für Investitionen und Investitionsförderungsmaßnahmen Dritter)	0,00	0,00	0,00	0,00	-
688	24	+ Einzahlungen aus Beiträgen u. ä. Entgelten	0,00	0,00	0,00	0,00	-
689	25	+ sonstige Investitionseinzahlungen	0,00	0,00	0,00	0,00	-
	26	= <b>Summe der investiven Einzahlungen (= Zeilen 18 bis 25)</b>	<b>0,00</b>	<b>0,00</b>	<b>0,00</b>	<b>0,00</b>	<b>-</b>
781	27	Auszahlungen von Zuweisungen und Zuschüssen für Investitionen und Investitionsförderungsmaßnahmen	0,00	0,00	0,00	0,00	0,00
782	28	+ Auszahlungen für den Erwerb von Grundstücken und Gebäuden	0,00	0,00	0,00	0,00	0,00
783	29	+ Auszahlungen für den Erwerb von beweglichem Anlagevermögen	0,00	0,00	0,00	0,00	0,00
784	30	+ Auszahlungen für den Erwerb von Finanzanlagen	0,00	0,00	0,00	0,00	0,00
785	31	+ Auszahlungen für Baumaßnahmen	0,00	0,00	0,00	0,00	0,00
786	32	+ Ausz. für die Gewährung von Ausleihungen (für Investitionen und Investitionsförderungsmaßn. Dritter)	0,00	0,00	0,00	0,00	0,00
787, 789	33	+ sonstige Investitionsauszahlungen	0,00	0,00	0,00	0,00	0,00
	34	= <b>Summe der investiven Auszahlungen (= Zeilen 27 bis 33)</b>	<b>0,00</b>	<b>0,00</b>	<b>0,00</b>	<b>0,00</b>	<b>0,00</b>
	35	= <b>Saldo der Investitionstätigkeit (= Zeilen 26 / 34)</b>	<b>0,00</b>	<b>0,00</b>	<b>0,00</b>	<b>0,00</b>	<b>0,00</b>
672	35a	+ Einzahlungen aus fremden Finanzmitteln	0,00	0,00	0,00	0,00	0,00
772	35b	- Auszahlungen aus fremden Finanzmitteln	0,00	0,00	0,00	0,00	0,00
	35c	= <b>Saldo aus fremden Finanzmitteln</b>	<b>0,00</b>	<b>0,00</b>	<b>0,00</b>	<b>0,00</b>	<b>0,00</b>
	36	= <b>Finanzmittelüberschuss /-fehlbetrag (= Zeilen 17, 35 und 35c)</b>	<b>41.447,10-</b>	<b>79.100,00-</b>	<b>87.760,15-</b>	<b>8.660,15-</b>	<b>0,00</b>

**Teilfinanzrechnung 2021**

Monate: 1 bis 13

Produkt - 362500 - Sonstige Jugendarbeit

Ein- und Auszahlungsarten			Ergebnis des Vorjahres	Fortgeschriebe- ner Ansatz des Haus- haltsjahres <sup>2</sup>	Ist- Ergebnis des Haus- haltsjahres	Vergleich Ansatz / Ist (Spalte 5 / Spalte 6)	übertrage- ne Er- mächtigi- ngen <sup>3</sup>
			in EUR	in EUR	in EUR	in EUR	in EUR
1 <sup>4</sup>	2 <sup>5</sup>	3	4	5	6	7	8
<b>laufende Verwaltungstätigkeit</b>							
60	1	Steuern und ähnliche Abgaben	0,00	0,00	<b>0,00</b>	0,00	-
61	2	+ Zuwendungen und allgemeine Umlagen	0,00	0,00	<b>0,00</b>	0,00	-
62	3	+ sonstige Transfereinzahlungen	0,00	0,00	<b>0,00</b>	0,00	-
63	4	+ öffentlich-rechtliche Leistungsentgelte	0,00	0,00	<b>0,00</b>	0,00	-
641, 642, 646	5	+ privatrechtliche Leistungsentgelte	0,00	0,00	<b>0,00</b>	0,00	-
648	6	+ Kostenerstattungen und Kostenumlagen	0,00	0,00	<b>0,00</b>	0,00	-
65	7	+ sonstige Einzahlungen	0,00	0,00	<b>0,00</b>	0,00	-
66	8	+ Zinsen und sonstige Finanzeinzahlungen	0,00	0,00	<b>0,00</b>	0,00	-
	9	<b>= Einzahlungen aus laufender Verwaltungstätigkeit (= Zeilen 1 bis 8)</b>	<b>0,00</b>	<b>0,00</b>	<b>0,00</b>	<b>0,00</b>	<b>-</b>
70	10	Personalauszahlungen	0,00	0,00	<b>0,00</b>	0,00	0,00
71	11	+ Versorgungsauszahlungen	0,00	0,00	<b>0,00</b>	0,00	0,00
72	12	+ Auszahlungen für Sach- u. Dienstleistungen	0,00	0,00	<b>0,00</b>	0,00	0,00
75	13	+ Zinsen und sonstige Finanzauszahlungen	0,00	0,00	<b>0,00</b>	0,00	0,00
73	14	+ Transferauszahlungen	322,60	900,00	<b>251,05</b>	648,95-	0,00
74	15	+ sonstige Auszahlungen	0,00	100,00	<b>0,00</b>	100,00-	0,00
	16	<b>= Auszahlungen aus laufender Verwaltungstätigkeit (= Zeilen 10 bis 15)</b>	<b>322,60</b>	<b>1.000,00</b>	<b>251,05</b>	<b>748,95-</b>	<b>0,00</b>
	17	<b>= Saldo aus laufender Verwaltungstätigkeit (= Zeilen 9 / 16)</b>	<b>322,60-</b>	<b>1.000,00-</b>	<b>251,05-</b>	<b>748,95</b>	<b>0,00</b>
<b>Investitionstätigkeit</b>							
681	18	Einzahlungen aus Zuweisungen und Zuschüssen für Investitionen und Investitionsförderungsmaßnahmen	0,00	0,00	<b>0,00</b>	0,00	-
682	19	+ Einzahlungen aus der Veräußerung von Grundstücken und Gebäuden	0,00	0,00	<b>0,00</b>	0,00	-
683	20	+ Einzahlungen aus der Veräußerung von beweglichem Anlagevermögen	0,00	0,00	<b>0,00</b>	0,00	-
684	21	+ Einzahlungen aus der Veräußerung von Finanzanlagen	0,00	0,00	<b>0,00</b>	0,00	-
685	22	+ Einzahlungen aus der Abwicklung von Baumaßnahmen	0,00	0,00	<b>0,00</b>	0,00	-

**Teilfinanzrechnung 2021**

Monate: 1 bis 13

Produkt - 362500 - Sonstige Jugendarbeit

Ein- und Auszahlungsarten			Ergebnis des Vorjahres	Fortgeschriebe- ner Ansatz des Haus- haltsjahres <sup>2</sup>	Ist- Ergebnis des Haus- haltsjahres	Vergleich Ansatz / Ist (Spalte 5 / Spalte 6)	übertrage- ne Er- mächtig- ungen <sup>3</sup>
			in EUR	in EUR	in EUR	in EUR	in EUR
1 <sup>4</sup>	2 <sup>5</sup>	3	4	5	6	7	8
686	23	+ Einzahlungen aus Rückflüssen (für Investitionen und Investitionsförderungsmaßnahmen Dritter)	0,00	0,00	<b>0,00</b>	0,00	-
688	24	+ Einzahlungen aus Beiträgen u. ä. Entgelten	0,00	0,00	<b>0,00</b>	0,00	-
689	25	+ sonstige Investitionseinzahlungen	0,00	0,00	<b>0,00</b>	0,00	-
	26	= <b>Summe der investiven Einzahlungen (= Zeilen 18 bis 25)</b>	<b>0,00</b>	<b>0,00</b>	<b>0,00</b>	<b>0,00</b>	<b>-</b>
781	27	Auszahlungen von Zuweisungen und Zuschüssen für Investitionen und Investitionsförderungsmaßnahmen	0,00	0,00	<b>0,00</b>	0,00	0,00
782	28	+ Auszahlungen für den Erwerb von Grundstücken und Gebäuden	0,00	0,00	<b>0,00</b>	0,00	0,00
783	29	+ Auszahlungen für den Erwerb von beweglichem Anlagevermögen	0,00	0,00	<b>0,00</b>	0,00	0,00
784	30	+ Auszahlungen für den Erwerb von Finanzanlagen	0,00	0,00	<b>0,00</b>	0,00	0,00
785	31	+ Auszahlungen für Baumaßnahmen	0,00	0,00	<b>0,00</b>	0,00	0,00
786	32	+ Ausz. für die Gewährung von Ausleihungen (für Investitionen und Investitionsförderungsmaßn. Dritter)	0,00	0,00	<b>0,00</b>	0,00	0,00
787, 789	33	+ sonstige Investitionsauszahlungen	0,00	0,00	<b>0,00</b>	0,00	0,00
	34	= <b>Summe der investiven Auszahlungen (= Zeilen 27 bis 33)</b>	<b>0,00</b>	<b>0,00</b>	<b>0,00</b>	<b>0,00</b>	<b>0,00</b>
	35	= <b>Saldo der Investitionstätigkeit (= Zeilen 26 / 34)</b>	<b>0,00</b>	<b>0,00</b>	<b>0,00</b>	<b>0,00</b>	<b>0,00</b>
672	35a	+ Einzahlungen aus fremden Finanzmitteln	0,00	0,00	<b>0,00</b>	0,00	0,00
772	35b	- Auszahlungen aus fremden Finanzmitteln	0,00	0,00	<b>0,00</b>	0,00	0,00
	35c	= <b>Saldo aus fremden Finanzmitteln</b>	<b>0,00</b>	<b>0,00</b>	<b>0,00</b>	<b>0,00</b>	<b>0,00</b>
	36	= <b>Finanzmittelüberschuss /-fehlbetrag (= Zeilen 17, 35 und 35c)</b>	<b>322,60-</b>	<b>1.000,00-</b>	<b>251,05-</b>	<b>748,95</b>	<b>0,00</b>



## Teilfinanzrechnung 2021

Monate: 1 bis 13

Produkt - 511000 - Bauleitplanung

Ein- und Auszahlungsarten			Ergebnis des Vorjahres	Fortgeschriebe- ner Ansatz des Haus- haltsjahres <sup>2</sup>	Ist- Ergebnis des Haus- haltsjahres	Vergleich Ansatz / Ist (Spalte 5 / Spalte 6)	übertrage- ne Er- mächtigi- ngen <sup>3</sup>
			in EUR	in EUR	in EUR	in EUR	in EUR
1 <sup>4</sup>	2 <sup>5</sup>	3	4	5	6	7	8
<b>laufende Verwaltungstätigkeit</b>							
60	1	Steuern und ähnliche Abgaben	0,00	0,00	<b>0,00</b>	0,00	-
61	2	+ Zuwendungen und allgemeine Umlagen	0,00	0,00	<b>0,00</b>	0,00	-
62	3	+ sonstige Transfereinzahlungen	0,00	0,00	<b>0,00</b>	0,00	-
63	4	+ öffentlich-rechtliche Leistungsentgelte	0,00	0,00	<b>0,00</b>	0,00	-
641, 642, 646	5	+ privatrechtliche Leistungsentgelte	0,00	5.000,00	<b>0,00</b>	5.000,00-	-
648	6	+ Kostenerstattungen und Kostenumlagen	0,00	0,00	<b>0,00</b>	0,00	-
65	7	+ sonstige Einzahlungen	0,00	0,00	<b>0,00</b>	0,00	-
66	8	+ Zinsen und sonstige Finanzeinzahlungen	0,00	0,00	<b>0,00</b>	0,00	-
	9	= <b>Einzahlungen aus laufender Verwaltungstätigkeit (= Zeilen 1 bis 8)</b>	<b>0,00</b>	<b>5.000,00</b>	<b>0,00</b>	<b>5.000,00-</b>	<b>-</b>
70	10	Personalauszahlungen	0,00	0,00	<b>0,00</b>	0,00	0,00
71	11	+ Versorgungsauszahlungen	0,00	0,00	<b>0,00</b>	0,00	0,00
72	12	+ Auszahlungen für Sach- u. Dienstleistungen	0,00	0,00	<b>0,00</b>	0,00	0,00
75	13	+ Zinsen und sonstige Finanzauszahlungen	0,00	0,00	<b>0,00</b>	0,00	0,00
73	14	+ Transferauszahlungen	0,00	0,00	<b>0,00</b>	0,00	0,00
74	15	+ sonstige Auszahlungen	0,00	5.000,00	<b>0,00</b>	5.000,00-	0,00
	16	= <b>Auszahlungen aus laufender Verwaltungstätigkeit (= Zeilen 10 bis 15)</b>	<b>0,00</b>	<b>5.000,00</b>	<b>0,00</b>	<b>5.000,00-</b>	<b>0,00</b>
	17	= <b>Saldo aus laufender Verwaltungstätigkeit (= Zeilen 9 / 16)</b>	<b>0,00</b>	<b>0,00</b>	<b>0,00</b>	<b>0,00</b>	<b>0,00</b>
<b>Investitionstätigkeit</b>							
681	18	Einzahlungen aus Zuweisungen und Zuschüssen für Investitionen und Investitionsförderungsmaßnahmen	0,00	0,00	<b>0,00</b>	0,00	-
682	19	+ Einzahlungen aus der Veräußerung von Grundstücken und Gebäuden	0,00	0,00	<b>0,00</b>	0,00	-
683	20	+ Einzahlungen aus der Veräußerung von beweglichem Anlagevermögen	0,00	0,00	<b>0,00</b>	0,00	-
684	21	+ Einzahlungen aus der Veräußerung von Finanzanlagen	0,00	0,00	<b>0,00</b>	0,00	-
685	22	+ Einzahlungen aus der Abwicklung von Baumaßnahmen	0,00	0,00	<b>0,00</b>	0,00	-

**Teilfinanzrechnung 2021**

Monate: 1 bis 13

Produkt - 511000 - Bauleitplanung

Ein- und Auszahlungsarten			Ergebnis des Vorjahres	Fortgeschriebe- ner Ansatz des Haus- haltsjahres <sup>2</sup>	Ist- Ergebnis des Haus- haltsjahres	Vergleich Ansatz / Ist (Spalte 5 / Spalte 6)	übertrage- ne Er- mächtigi- ngen <sup>3</sup>
			in EUR	in EUR	in EUR	in EUR	in EUR
1 <sup>4</sup>	2 <sup>5</sup>	3	4	5	6	7	8
686	23	+ Einzahlungen aus Rückflüssen (für Investitionen und Investitionsförderungsmaßnahmen Dritter)	0,00	0,00	<b>0,00</b>	0,00	-
688	24	+ Einzahlungen aus Beiträgen u. ä. Entgelten	0,00	0,00	<b>0,00</b>	0,00	-
689	25	+ sonstige Investitionseinzahlungen	0,00	0,00	<b>0,00</b>	0,00	-
	26	= <b>Summe der investiven Einzahlungen (= Zeilen 18 bis 25)</b>	<b>0,00</b>	<b>0,00</b>	<b>0,00</b>	<b>0,00</b>	<b>-</b>
781	27	Auszahlungen von Zuweisungen und Zuschüssen für Investitionen und Investitionsförderungsmaßnahmen	0,00	0,00	<b>0,00</b>	0,00	0,00
782	28	+ Auszahlungen für den Erwerb von Grundstücken und Gebäuden	0,00	0,00	<b>0,00</b>	0,00	0,00
783	29	+ Auszahlungen für den Erwerb von beweglichem Anlagevermögen	0,00	0,00	<b>0,00</b>	0,00	0,00
784	30	+ Auszahlungen für den Erwerb von Finanzanlagen	0,00	0,00	<b>0,00</b>	0,00	0,00
785	31	+ Auszahlungen für Baumaßnahmen	0,00	0,00	<b>0,00</b>	0,00	0,00
786	32	+ Ausz. für die Gewährung von Ausleihungen (für Investitionen und Investitionsförderungsmaßn. Dritter)	0,00	0,00	<b>0,00</b>	0,00	0,00
787, 789	33	+ sonstige Investitionsauszahlungen	0,00	0,00	<b>0,00</b>	0,00	0,00
	34	= <b>Summe der investiven Auszahlungen (= Zeilen 27 bis 33)</b>	<b>0,00</b>	<b>0,00</b>	<b>0,00</b>	<b>0,00</b>	<b>0,00</b>
	35	= <b>Saldo der Investitionstätigkeit (= Zeilen 26 / 34)</b>	<b>0,00</b>	<b>0,00</b>	<b>0,00</b>	<b>0,00</b>	<b>0,00</b>
672	35a	+ Einzahlungen aus fremden Finanzmitteln	0,00	0,00	<b>0,00</b>	0,00	0,00
772	35b	- Auszahlungen aus fremden Finanzmitteln	0,00	0,00	<b>0,00</b>	0,00	0,00
	35c	= <b>Saldo aus fremden Finanzmitteln</b>	<b>0,00</b>	<b>0,00</b>	<b>0,00</b>	<b>0,00</b>	<b>0,00</b>
	36	= <b>Finanzmittelüberschuss /-fehlbetrag (= Zeilen 17, 35 und 35c)</b>	<b>0,00</b>	<b>0,00</b>	<b>0,00</b>	<b>0,00</b>	<b>0,00</b>

## Teilfinanzrechnung 2021

Monate: 1 bis 13

Produkt - 531000 - Elektrizitätsversorgung

Ein- und Auszahlungsarten			Ergebnis des Vorjahres	Fortgeschriebe- ner Ansatz des Haus- haltsjahres <sup>2</sup>	Ist- Ergebnis des Haus- haltsjahres	Vergleich Ansatz / Ist (Spalte 5 / Spalte 6)	übertrage- ne Er- mächtig- ungen <sup>3</sup>
			in EUR	in EUR	in EUR	in EUR	in EUR
1 <sup>4</sup>	2 <sup>5</sup>	3	4	5	6	7	8
<b>laufende Verwaltungstätigkeit</b>							
60	1	Steuern und ähnliche Abgaben	0,00	0,00	<b>0,00</b>	0,00	-
61	2	+ Zuwendungen und allgemeine Umlagen	0,00	0,00	<b>0,00</b>	0,00	-
62	3	+ sonstige Transfereinzahlungen	0,00	0,00	<b>0,00</b>	0,00	-
63	4	+ öffentlich-rechtliche Leistungsentgelte	0,00	0,00	<b>0,00</b>	0,00	-
641, 642, 646	5	+ privatrechtliche Leistungsentgelte	0,00	0,00	<b>0,00</b>	0,00	-
648	6	+ Kostenerstattungen und Kostenumlagen	0,00	0,00	<b>0,00</b>	0,00	-
65	7	+ sonstige Einzahlungen	10.752,64	8.100,00	<b>7.802,56</b>	297,44-	-
66	8	+ Zinsen und sonstige Finanzeinzahlungen	0,00	0,00	<b>0,00</b>	0,00	-
	9	= <b>Einzahlungen aus laufender Verwaltungstätigkeit (= Zeilen 1 bis 8)</b>	<b>10.752,64</b>	<b>8.100,00</b>	<b>7.802,56</b>	<b>297,44-</b>	<b>-</b>
70	10	Personalauszahlungen	0,00	0,00	<b>0,00</b>	0,00	0,00
71	11	+ Versorgungsauszahlungen	0,00	0,00	<b>0,00</b>	0,00	0,00
72	12	+ Auszahlungen für Sach- u. Dienstleistungen	0,00	0,00	<b>0,00</b>	0,00	0,00
75	13	+ Zinsen und sonstige Finanzauszahlungen	0,00	0,00	<b>0,00</b>	0,00	0,00
73	14	+ Transferauszahlungen	0,00	0,00	<b>0,00</b>	0,00	0,00
74	15	+ sonstige Auszahlungen	0,00	0,00	<b>0,00</b>	0,00	0,00
	16	= <b>Auszahlungen aus laufender Verwaltungstätigkeit (= Zeilen 10 bis 15)</b>	<b>0,00</b>	<b>0,00</b>	<b>0,00</b>	<b>0,00</b>	<b>0,00</b>
	17	= <b>Saldo aus laufender Verwaltungstätigkeit (= Zeilen 9 / 16)</b>	<b>10.752,64</b>	<b>8.100,00</b>	<b>7.802,56</b>	<b>297,44-</b>	<b>0,00</b>
<b>Investitionstätigkeit</b>							
681	18	Einzahlungen aus Zuweisungen und Zuschüssen für Investitionen und Investitionsförderungsmaßnahmen	0,00	0,00	<b>0,00</b>	0,00	-
682	19	+ Einzahlungen aus der Veräußerung von Grundstücken und Gebäuden	0,00	0,00	<b>0,00</b>	0,00	-
683	20	+ Einzahlungen aus der Veräußerung von beweglichem Anlagevermögen	0,00	0,00	<b>0,00</b>	0,00	-
684	21	+ Einzahlungen aus der Veräußerung von Finanzanlagen	0,00	0,00	<b>0,00</b>	0,00	-
685	22	+ Einzahlungen aus der Abwicklung von Baumaßnahmen	0,00	0,00	<b>0,00</b>	0,00	-

**Teilfinanzrechnung 2021**

Monate: 1 bis 13

Produkt - 531000 - Elektrizitätsversorgung

Ein- und Auszahlungsarten			Ergebnis des Vorjahres	Fortgeschriebe- ner Ansatz des Haus- haltsjahres <sup>2</sup>	Ist- Ergebnis des Haus- haltsjahres	Vergleich Ansatz / Ist (Spalte 5 / Spalte 6)	übertrage- ne Er- mächtig- ungen <sup>3</sup>
			in EUR	in EUR	in EUR	in EUR	in EUR
1 <sup>4</sup>	2 <sup>5</sup>	3	4	5	6	7	8
686	23	+ Einzahlungen aus Rückflüssen (für Investitionen und Investitionsförderungsmaßnahmen Dritter)	0,00	0,00	0,00	0,00	-
688	24	+ Einzahlungen aus Beiträgen u. ä. Entgelten	0,00	0,00	0,00	0,00	-
689	25	+ sonstige Investitionseinzahlungen	0,00	0,00	0,00	0,00	-
	26	= <b>Summe der investiven Einzahlungen (= Zeilen 18 bis 25)</b>	<b>0,00</b>	<b>0,00</b>	<b>0,00</b>	<b>0,00</b>	<b>-</b>
781	27	Auszahlungen von Zuweisungen und Zuschüssen für Investitionen und Investitionsförderungsmaßnahmen	0,00	0,00	0,00	0,00	0,00
782	28	+ Auszahlungen für den Erwerb von Grundstücken und Gebäuden	0,00	0,00	0,00	0,00	0,00
783	29	+ Auszahlungen für den Erwerb von beweglichem Anlagevermögen	0,00	0,00	0,00	0,00	0,00
784	30	+ Auszahlungen für den Erwerb von Finanzanlagen	0,00	0,00	0,00	0,00	0,00
785	31	+ Auszahlungen für Baumaßnahmen	0,00	0,00	0,00	0,00	0,00
786	32	+ Ausz. für die Gewährung von Ausleihungen (für Investitionen und Investitionsförderungsmaßn. Dritter)	0,00	0,00	0,00	0,00	0,00
787, 789	33	+ sonstige Investitionsauszahlungen	0,00	0,00	0,00	0,00	0,00
	34	= <b>Summe der investiven Auszahlungen (= Zeilen 27 bis 33)</b>	<b>0,00</b>	<b>0,00</b>	<b>0,00</b>	<b>0,00</b>	<b>0,00</b>
	35	= <b>Saldo der Investitionstätigkeit (= Zeilen 26 / 34)</b>	<b>0,00</b>	<b>0,00</b>	<b>0,00</b>	<b>0,00</b>	<b>0,00</b>
672	35a	+ Einzahlungen aus fremden Finanzmitteln	0,00	0,00	0,00	0,00	0,00
772	35b	- Auszahlungen aus fremden Finanzmitteln	0,00	0,00	0,00	0,00	0,00
	35c	= <b>Saldo aus fremden Finanzmitteln</b>	<b>0,00</b>	<b>0,00</b>	<b>0,00</b>	<b>0,00</b>	<b>0,00</b>
	36	= <b>Finanzmittelüberschuss /-fehlbetrag (= Zeilen 17, 35 und 35c)</b>	<b>10.752,64</b>	<b>8.100,00</b>	<b>7.802,56</b>	<b>297,44-</b>	<b>0,00</b>

## Teilfinanzrechnung 2021

Monate: 1 bis 13

Produkt - 531001 - Breitbandversorgung

Ein- und Auszahlungsarten			Ergebnis des Vorjahres	Fortgeschriebe- ner Ansatz des Haus- haltsjahres <sup>2</sup>	Ist- Ergebnis des Haus- haltsjahres	Vergleich Ansatz / Ist (Spalte 5 / Spalte 6)	übertrage- ne Er- mächtig- ungen <sup>3</sup>
			in EUR	in EUR	in EUR	in EUR	in EUR
1 <sup>4</sup>	2 <sup>5</sup>	3	4	5	6	7	8
<b>laufende Verwaltungstätigkeit</b>							
60	1	Steuern und ähnliche Abgaben	0,00	0,00	<b>0,00</b>	0,00	-
61	2	+ Zuwendungen und allgemeine Umlagen	0,00	0,00	<b>0,00</b>	0,00	-
62	3	+ sonstige Transfereinzahlungen	0,00	0,00	<b>0,00</b>	0,00	-
63	4	+ öffentlich-rechtliche Leistungsentgelte	0,00	0,00	<b>0,00</b>	0,00	-
641, 642, 646	5	+ privatrechtliche Leistungsentgelte	0,00	0,00	<b>0,00</b>	0,00	-
648	6	+ Kostenerstattungen und Kostenumlagen	0,00	0,00	<b>0,00</b>	0,00	-
65	7	+ sonstige Einzahlungen	0,00	0,00	<b>0,00</b>	0,00	-
66	8	+ Zinsen und sonstige Finanzeinzahlungen	0,00	0,00	<b>0,00</b>	0,00	-
	9	= <b>Einzahlungen aus laufender Verwaltungstätigkeit (= Zeilen 1 bis 8)</b>	<b>0,00</b>	<b>0,00</b>	<b>0,00</b>	<b>0,00</b>	<b>-</b>
70	10	Personalauszahlungen	0,00	0,00	<b>0,00</b>	0,00	0,00
71	11	+ Versorgungsauszahlungen	0,00	0,00	<b>0,00</b>	0,00	0,00
72	12	+ Auszahlungen für Sach- u. Dienstleistungen	0,00	0,00	<b>0,00</b>	0,00	0,00
75	13	+ Zinsen und sonstige Finanzauszahlungen	0,00	0,00	<b>0,00</b>	0,00	0,00
73	14	+ Transferauszahlungen	0,00	0,00	<b>0,00</b>	0,00	0,00
74	15	+ sonstige Auszahlungen	0,00	0,00	<b>0,00</b>	0,00	0,00
	16	= <b>Auszahlungen aus laufender Verwaltungstätigkeit (= Zeilen 10 bis 15)</b>	<b>0,00</b>	<b>0,00</b>	<b>0,00</b>	<b>0,00</b>	<b>0,00</b>
	17	= <b>Saldo aus laufender Verwaltungstätigkeit (= Zeilen 9 / 16)</b>	<b>0,00</b>	<b>0,00</b>	<b>0,00</b>	<b>0,00</b>	<b>0,00</b>
<b>Investitionstätigkeit</b>							
681	18	Einzahlungen aus Zuweisungen und Zuschüssen für Investitionen und Investitionsförderungsmaßnahmen	0,00	0,00	<b>0,00</b>	0,00	-
682	19	+ Einzahlungen aus der Veräußerung von Grundstücken und Gebäuden	0,00	0,00	<b>0,00</b>	0,00	-
683	20	+ Einzahlungen aus der Veräußerung von beweglichem Anlagevermögen	0,00	0,00	<b>0,00</b>	0,00	-
684	21	+ Einzahlungen aus der Veräußerung von Finanzanlagen	0,00	0,00	<b>0,00</b>	0,00	-
685	22	+ Einzahlungen aus der Abwicklung von Baumaßnahmen	0,00	0,00	<b>0,00</b>	0,00	-

**Teilfinanzrechnung 2021**

Monate: 1 bis 13

Produkt - 531001 - Breitbandversorgung

Ein- und Auszahlungsarten			Ergebnis des Vorjahres	Fortgeschriebe- ner Ansatz des Haus- haltsjahres <sup>2</sup>	Ist- Ergebnis des Haus- haltsjahres	Vergleich Ansatz / Ist (Spalte 5 / Spalte 6)	übertrage- ne Er- mächti- gungen <sup>3</sup>
			in EUR	in EUR	in EUR	in EUR	in EUR
1 <sup>4</sup>	2 <sup>5</sup>	3	4	5	6	7	8
686	23	+ Einzahlungen aus Rückflüssen (für Investitionen und Investitionsförderungsmaßnahmen Dritter)	0,00	0,00	<b>0,00</b>	0,00	-
688	24	+ Einzahlungen aus Beiträgen u. ä. Entgelten	0,00	0,00	<b>0,00</b>	0,00	-
689	25	+ sonstige Investitionseinzahlungen	0,00	0,00	<b>0,00</b>	0,00	-
	26	= <b>Summe der investiven Einzahlungen (= Zeilen 18 bis 25)</b>	<b>0,00</b>	<b>0,00</b>	<b>0,00</b>	<b>0,00</b>	<b>-</b>
781	27	Auszahlungen von Zuweisungen und Zuschüssen für Investitionen und Investitionsförderungsmaßnahmen	0,00	0,00	<b>0,00</b>	0,00	0,00
782	28	+ Auszahlungen für den Erwerb von Grundstücken und Gebäuden	0,00	0,00	<b>0,00</b>	0,00	0,00
783	29	+ Auszahlungen für den Erwerb von beweglichem Anlagevermögen	0,00	0,00	<b>0,00</b>	0,00	0,00
784	30	+ Auszahlungen für den Erwerb von Finanzanlagen	0,00	0,00	<b>0,00</b>	0,00	0,00
785	31	+ Auszahlungen für Baumaßnahmen	0,00	0,00	<b>0,00</b>	0,00	0,00
786	32	+ Ausz. für die Gewährung von Ausleihungen (für Investitionen und Investitionsförderungsmaßn. Dritter)	0,00	0,00	<b>0,00</b>	0,00	0,00
787, 789	33	+ sonstige Investitionsauszahlungen	0,00	0,00	<b>0,00</b>	0,00	0,00
	34	= <b>Summe der investiven Auszahlungen (= Zeilen 27 bis 33)</b>	<b>0,00</b>	<b>0,00</b>	<b>0,00</b>	<b>0,00</b>	<b>0,00</b>
	35	= <b>Saldo der Investitionstätigkeit (= Zeilen 26 / 34)</b>	<b>0,00</b>	<b>0,00</b>	<b>0,00</b>	<b>0,00</b>	<b>0,00</b>
672	35a	+ Einzahlungen aus fremden Finanzmitteln	0,00	0,00	<b>0,00</b>	0,00	0,00
772	35b	- Auszahlungen aus fremden Finanzmitteln	0,00	0,00	<b>0,00</b>	0,00	0,00
	35c	= <b>Saldo aus fremden Finanzmitteln</b>	<b>0,00</b>	<b>0,00</b>	<b>0,00</b>	<b>0,00</b>	<b>0,00</b>
	36	= <b>Finanzmittelüberschuss /-fehlbetrag (= Zeilen 17, 35 und 35c)</b>	<b>0,00</b>	<b>0,00</b>	<b>0,00</b>	<b>0,00</b>	<b>0,00</b>

## Teilfinanzrechnung 2021

Monate: 1 bis 13

Produkt - 534000 - Fernwärmeversorgung

Ein- und Auszahlungsarten			Ergebnis des Vorjahres	Fortgeschriebe- ner Ansatz des Haus- haltsjahres <sup>2</sup>	Ist- Ergebnis des Haus- haltsjahres	Vergleich Ansatz / Ist (Spalte 5 / Spalte 6)	übertrage- ne Er- mächtigi- ngen <sup>3</sup>
			in EUR	in EUR	in EUR	in EUR	in EUR
1 <sup>4</sup>	2 <sup>5</sup>	3	4	5	6	7	8
<b>laufende Verwaltungstätigkeit</b>							
60	1	Steuern und ähnliche Abgaben	0,00	0,00	<b>0,00</b>	0,00	-
61	2	+ Zuwendungen und allgemeine Umlagen	0,00	0,00	<b>0,00</b>	0,00	-
62	3	+ sonstige Transfereinzahlungen	0,00	0,00	<b>0,00</b>	0,00	-
63	4	+ öffentlich-rechtliche Leistungsentgelte	0,00	0,00	<b>0,00</b>	0,00	-
641, 642, 646	5	+ privatrechtliche Leistungsentgelte	0,00	6.600,00	<b>6.893,44</b>	293,44	-
648	6	+ Kostenerstattungen und Kostenumlagen	0,00	0,00	<b>0,00</b>	0,00	-
65	7	+ sonstige Einzahlungen	0,00	0,00	<b>0,00</b>	0,00	-
66	8	+ Zinsen und sonstige Finanzeinzahlungen	0,00	0,00	<b>0,00</b>	0,00	-
	9	= <b>Einzahlungen aus laufender Verwaltungstätigkeit (= Zeilen 1 bis 8)</b>	<b>0,00</b>	<b>6.600,00</b>	<b>6.893,44</b>	<b>293,44</b>	<b>-</b>
70	10	Personalauszahlungen	0,00	0,00	<b>0,00</b>	0,00	0,00
71	11	+ Versorgungsauszahlungen	0,00	0,00	<b>0,00</b>	0,00	0,00
72	12	+ Auszahlungen für Sach- u. Dienstleistungen	0,00	0,00	<b>0,00</b>	0,00	0,00
75	13	+ Zinsen und sonstige Finanzauszahlungen	0,00	0,00	<b>0,00</b>	0,00	0,00
73	14	+ Transferauszahlungen	0,00	0,00	<b>0,00</b>	0,00	0,00
74	15	+ sonstige Auszahlungen	0,00	400,00	<b>1.131,90</b>	731,90	0,00
	16	= <b>Auszahlungen aus laufender Verwaltungstätigkeit (= Zeilen 10 bis 15)</b>	<b>0,00</b>	<b>400,00</b>	<b>1.131,90</b>	<b>731,90</b>	<b>0,00</b>
	17	= <b>Saldo aus laufender Verwaltungstätigkeit (= Zeilen 9 / 16)</b>	<b>0,00</b>	<b>6.200,00</b>	<b>5.761,54</b>	<b>438,46</b>	<b>0,00</b>
<b>Investitionstätigkeit</b>							
681	18	Einzahlungen aus Zuweisungen und Zuschüssen für Investitionen und Investitionsförderungsmaßnahmen	0,00	0,00	<b>0,00</b>	0,00	-
682	19	+ Einzahlungen aus der Veräußerung von Grundstücken und Gebäuden	0,00	0,00	<b>0,00</b>	0,00	-
683	20	+ Einzahlungen aus der Veräußerung von beweglichem Anlagevermögen	0,00	0,00	<b>0,00</b>	0,00	-
684	21	+ Einzahlungen aus der Veräußerung von Finanzanlagen	0,00	0,00	<b>0,00</b>	0,00	-
685	22	+ Einzahlungen aus der Abwicklung von Baumaßnahmen	0,00	0,00	<b>0,00</b>	0,00	-

**Teilfinanzrechnung 2021**

Monate: 1 bis 13

Produkt - 534000 - Fernwärmeversorgung

Ein- und Auszahlungsarten			Ergebnis des Vorjahres	Fortgeschriebe- ner Ansatz des Haus- haltsjahres <sup>2</sup>	Ist- Ergebnis des Haus- haltsjahres	Vergleich Ansatz / Ist (Spalte 5 / Spalte 6)	übertrage- ne Er- mächti- gungen <sup>3</sup>
			in EUR	in EUR	in EUR	in EUR	in EUR
1 <sup>4</sup>	2 <sup>5</sup>	3	4	5	6	7	8
686	23	+ Einzahlungen aus Rückflüssen (für Investitionen und Investitionsförderungsmaßnahmen Dritter)	0,00	0,00	0,00	0,00	-
688	24	+ Einzahlungen aus Beiträgen u. ä. Entgelten	0,00	0,00	0,00	0,00	-
689	25	+ sonstige Investitionseinzahlungen	0,00	0,00	0,00	0,00	-
	26	= <b>Summe der investiven Einzahlungen (= Zeilen 18 bis 25)</b>	<b>0,00</b>	<b>0,00</b>	<b>0,00</b>	<b>0,00</b>	<b>-</b>
781	27	Auszahlungen von Zuweisungen und Zuschüssen für Investitionen und Investitionsförderungsmaßnahmen	0,00	0,00	0,00	0,00	0,00
782	28	+ Auszahlungen für den Erwerb von Grundstücken und Gebäuden	0,00	0,00	0,00	0,00	0,00
783	29	+ Auszahlungen für den Erwerb von beweglichem Anlagevermögen	0,00	0,00	0,00	0,00	0,00
784	30	+ Auszahlungen für den Erwerb von Finanzanlagen	0,00	0,00	0,00	0,00	0,00
785	31	+ Auszahlungen für Baumaßnahmen	0,00	0,00	0,00	0,00	0,00
786	32	+ Ausz. für die Gewährung von Ausleihungen (für Investitionen und Investitionsförderungsmaßn. Dritter)	0,00	0,00	0,00	0,00	0,00
787, 789	33	+ sonstige Investitionsauszahlungen	0,00	0,00	0,00	0,00	0,00
	34	= <b>Summe der investiven Auszahlungen (= Zeilen 27 bis 33)</b>	<b>0,00</b>	<b>0,00</b>	<b>0,00</b>	<b>0,00</b>	<b>0,00</b>
	35	= <b>Saldo der Investitionstätigkeit (= Zeilen 26 / 34)</b>	<b>0,00</b>	<b>0,00</b>	<b>0,00</b>	<b>0,00</b>	<b>0,00</b>
672	35a	+ Einzahlungen aus fremden Finanzmitteln	0,00	0,00	0,00	0,00	0,00
772	35b	- Auszahlungen aus fremden Finanzmitteln	0,00	0,00	0,00	0,00	0,00
	35c	= <b>Saldo aus fremden Finanzmitteln</b>	<b>0,00</b>	<b>0,00</b>	<b>0,00</b>	<b>0,00</b>	<b>0,00</b>
	36	= <b>Finanzmittelüberschuss /-fehlbetrag (= Zeilen 17, 35 und 35c)</b>	<b>0,00</b>	<b>6.200,00</b>	<b>5.761,54</b>	<b>438,46-</b>	<b>0,00</b>



**Teilfinanzrechnung 2021**

Monate: 1 bis 13

Produkt - 536000 - Breitbandversorgung

Ein- und Auszahlungsarten			Ergebnis des Vorjahres	Fortgeschriebe- ner Ansatz des Haus- haltsjahres <sup>2</sup>	Ist- Ergebnis des Haus- haltsjahres	Vergleich Ansatz / Ist (Spalte 5 / Spalte 6)	übertrage- ne Er- mächtigi- ngen <sup>3</sup>
			in EUR	in EUR	in EUR	in EUR	in EUR
1 <sup>4</sup>	2 <sup>5</sup>	3	4	5	6	7	8
<b>laufende Verwaltungstätigkeit</b>							
60	1	Steuern und ähnliche Abgaben	0,00	0,00	<b>0,00</b>	0,00	-
61	2	+ Zuwendungen und allgemeine Umlagen	0,00	0,00	<b>0,00</b>	0,00	-
62	3	+ sonstige Transfereinzahlungen	0,00	0,00	<b>0,00</b>	0,00	-
63	4	+ öffentlich-rechtliche Leistungsentgelte	0,00	0,00	<b>0,00</b>	0,00	-
641, 642, 646	5	+ privatrechtliche Leistungsentgelte	0,00	0,00	<b>0,00</b>	0,00	-
648	6	+ Kostenerstattungen und Kostenumlagen	0,00	0,00	<b>0,00</b>	0,00	-
65	7	+ sonstige Einzahlungen	0,00	0,00	<b>0,00</b>	0,00	-
66	8	+ Zinsen und sonstige Finanzeinzahlungen	0,00	0,00	<b>0,00</b>	0,00	-
	9	= <b>Einzahlungen aus laufender Verwaltungstätigkeit (= Zeilen 1 bis 8)</b>	<b>0,00</b>	<b>0,00</b>	<b>0,00</b>	<b>0,00</b>	<b>-</b>
70	10	Personalauszahlungen	0,00	0,00	<b>0,00</b>	0,00	0,00
71	11	+ Versorgungsauszahlungen	0,00	0,00	<b>0,00</b>	0,00	0,00
72	12	+ Auszahlungen für Sach- u. Dienstleistungen	0,00	0,00	<b>0,00</b>	0,00	0,00
75	13	+ Zinsen und sonstige Finanzauszahlungen	0,00	0,00	<b>0,00</b>	0,00	0,00
73	14	+ Transferauszahlungen	0,00	0,00	<b>0,00</b>	0,00	0,00
74	15	+ sonstige Auszahlungen	0,00	0,00	<b>0,00</b>	0,00	0,00
	16	= <b>Auszahlungen aus laufender Verwaltungstätigkeit (= Zeilen 10 bis 15)</b>	<b>0,00</b>	<b>0,00</b>	<b>0,00</b>	<b>0,00</b>	<b>0,00</b>
	17	= <b>Saldo aus laufender Verwaltungstätigkeit (= Zeilen 9 / 16)</b>	<b>0,00</b>	<b>0,00</b>	<b>0,00</b>	<b>0,00</b>	<b>0,00</b>
<b>Investitionstätigkeit</b>							
681	18	Einzahlungen aus Zuweisungen und Zuschüssen für Investitionen und Investitionsförderungsmaßnahmen	0,00	0,00	<b>0,00</b>	0,00	-
682	19	+ Einzahlungen aus der Veräußerung von Grundstücken und Gebäuden	0,00	0,00	<b>0,00</b>	0,00	-
683	20	+ Einzahlungen aus der Veräußerung von beweglichem Anlagevermögen	0,00	0,00	<b>0,00</b>	0,00	-
684	21	+ Einzahlungen aus der Veräußerung von Finanzanlagen	0,00	0,00	<b>0,00</b>	0,00	-
685	22	+ Einzahlungen aus der Abwicklung von Baumaßnahmen	0,00	0,00	<b>0,00</b>	0,00	-

**Teilfinanzrechnung 2021**

Monate: 1 bis 13

Produkt - 536000 - Breitbandversorgung

Ein- und Auszahlungsarten			Ergebnis des Vorjahres	Fortgeschriebe- ner Ansatz des Haus- haltsjahres <sup>2</sup>	Ist- Ergebnis des Haus- haltsjahres	Vergleich Ansatz / Ist (Spalte 5 / Spalte 6)	übertrage- ne Er- mächtig- ungen <sup>3</sup>
			in EUR	in EUR	in EUR	in EUR	in EUR
1 <sup>4</sup>	2 <sup>5</sup>	3	4	5	6	7	8
686	23	+ Einzahlungen aus Rückflüssen (für Investitionen und Investitionsförderungsmaßnahmen Dritter)	0,00	0,00	<b>0,00</b>	0,00	-
688	24	+ Einzahlungen aus Beiträgen u. ä. Entgelten	0,00	0,00	<b>0,00</b>	0,00	-
689	25	+ sonstige Investitionseinzahlungen	0,00	0,00	<b>0,00</b>	0,00	-
	26	= <b>Summe der investiven Einzahlungen (= Zeilen 18 bis 25)</b>	<b>0,00</b>	<b>0,00</b>	<b>0,00</b>	<b>0,00</b>	<b>-</b>
781	27	Auszahlungen von Zuweisungen und Zuschüssen für Investitionen und Investitionsförderungsmaßnahmen	0,00	0,00	<b>0,00</b>	0,00	0,00
782	28	+ Auszahlungen für den Erwerb von Grundstücken und Gebäuden	0,00	0,00	<b>0,00</b>	0,00	0,00
783	29	+ Auszahlungen für den Erwerb von beweglichem Anlagevermögen	0,00	0,00	<b>0,00</b>	0,00	0,00
784	30	+ Auszahlungen für den Erwerb von Finanzanlagen	0,00	0,00	<b>0,00</b>	0,00	0,00
785	31	+ Auszahlungen für Baumaßnahmen	0,00	0,00	<b>0,00</b>	0,00	0,00
786	32	+ Ausz. für die Gewährung von Ausleihungen (für Investitionen und Investitionsförderungsmaßn. Dritter)	0,00	0,00	<b>0,00</b>	0,00	0,00
787, 789	33	+ sonstige Investitionsauszahlungen	0,00	0,00	<b>0,00</b>	0,00	0,00
	34	= <b>Summe der investiven Auszahlungen (= Zeilen 27 bis 33)</b>	<b>0,00</b>	<b>0,00</b>	<b>0,00</b>	<b>0,00</b>	<b>0,00</b>
	35	= <b>Saldo der Investitionstätigkeit (= Zeilen 26 / 34)</b>	<b>0,00</b>	<b>0,00</b>	<b>0,00</b>	<b>0,00</b>	<b>0,00</b>
672	35a	+ Einzahlungen aus fremden Finanzmitteln	0,00	0,00	<b>0,00</b>	0,00	0,00
772	35b	- Auszahlungen aus fremden Finanzmitteln	0,00	0,00	<b>0,00</b>	0,00	0,00
	35c	= <b>Saldo aus fremden Finanzmitteln</b>	<b>0,00</b>	<b>0,00</b>	<b>0,00</b>	<b>0,00</b>	<b>0,00</b>
	36	= <b>Finanzmittelüberschuss /-fehlbetrag (= Zeilen 17, 35 und 35c)</b>	<b>0,00</b>	<b>0,00</b>	<b>0,00</b>	<b>0,00</b>	<b>0,00</b>

## Teilfinanzrechnung 2021

Monate: 1 bis 13

Produkt - 537000 - Abfallbeseitigung

Ein- und Auszahlungsarten			Ergebnis des Vorjahres	Fortgeschriebe- ner Ansatz des Haus- haltsjahres <sup>2</sup>	Ist- Ergebnis des Haus- haltsjahres	Vergleich Ansatz / Ist (Spalte 5 / Spalte 6)	übertrage- ne Er- mächtigi- ngen <sup>3</sup>
			in EUR	in EUR	in EUR	in EUR	in EUR
1 <sup>4</sup>	2 <sup>5</sup>	3	4	5	6	7	8
<b>laufende Verwaltungstätigkeit</b>							
60	1	Steuern und ähnliche Abgaben	0,00	0,00	<b>0,00</b>	0,00	-
61	2	+ Zuwendungen und allgemeine Umlagen	0,00	0,00	<b>0,00</b>	0,00	-
62	3	+ sonstige Transfereinzahlungen	0,00	0,00	<b>0,00</b>	0,00	-
63	4	+ öffentlich-rechtliche Leistungsentgelte	0,00	0,00	<b>0,00</b>	0,00	-
641, 642, 646	5	+ privatrechtliche Leistungsentgelte	525,04	400,00	<b>525,04</b>	125,04	-
648	6	+ Kostenerstattungen und Kostenumlagen	0,00	0,00	<b>0,00</b>	0,00	-
65	7	+ sonstige Einzahlungen	0,00	0,00	<b>0,00</b>	0,00	-
66	8	+ Zinsen und sonstige Finanzeinzahlungen	0,00	0,00	<b>0,00</b>	0,00	-
	9	<b>= Einzahlungen aus laufender Verwaltungstätigkeit (= Zeilen 1 bis 8)</b>	<b>525,04</b>	<b>400,00</b>	<b>525,04</b>	<b>125,04</b>	<b>-</b>
70	10	Personalauszahlungen	0,00	0,00	<b>0,00</b>	0,00	0,00
71	11	+ Versorgungsauszahlungen	0,00	0,00	<b>0,00</b>	0,00	0,00
72	12	+ Auszahlungen für Sach- u. Dienstleistungen	134,50	300,00	<b>164,48</b>	135,52-	0,00
75	13	+ Zinsen und sonstige Finanzauszahlungen	0,00	0,00	<b>0,00</b>	0,00	0,00
73	14	+ Transferauszahlungen	0,00	0,00	<b>0,00</b>	0,00	0,00
74	15	+ sonstige Auszahlungen	0,00	0,00	<b>0,00</b>	0,00	0,00
	16	<b>= Auszahlungen aus laufender Verwaltungstätigkeit (= Zeilen 10 bis 15)</b>	<b>134,50</b>	<b>300,00</b>	<b>164,48</b>	<b>135,52-</b>	<b>0,00</b>
	17	<b>= Saldo aus laufender Verwaltungstätigkeit (= Zeilen 9 / 16)</b>	<b>390,54</b>	<b>100,00</b>	<b>360,56</b>	<b>260,56</b>	<b>0,00</b>
<b>Investitionstätigkeit</b>							
681	18	Einzahlungen aus Zuweisungen und Zuschüssen für Investitionen und Investitionsförderungsmaßnahmen	0,00	0,00	<b>0,00</b>	0,00	-
682	19	+ Einzahlungen aus der Veräußerung von Grundstücken und Gebäuden	0,00	0,00	<b>0,00</b>	0,00	-
683	20	+ Einzahlungen aus der Veräußerung von beweglichem Anlagevermögen	0,00	0,00	<b>0,00</b>	0,00	-
684	21	+ Einzahlungen aus der Veräußerung von Finanzanlagen	0,00	0,00	<b>0,00</b>	0,00	-
685	22	+ Einzahlungen aus der Abwicklung von Baumaßnahmen	0,00	0,00	<b>0,00</b>	0,00	-

**Teilfinanzrechnung 2021**

Monate: 1 bis 13

Produkt - 537000 - Abfallbeseitigung

Ein- und Auszahlungsarten			Ergebnis des Vorjahres	Fortgeschriebe- ner Ansatz des Haus- haltsjahres <sup>2</sup>	Ist- Ergebnis des Haus- haltsjahres	Vergleich Ansatz / Ist (Spalte 5 / Spalte 6)	übertrage- ne Er- mächti- gungen <sup>3</sup>
			in EUR	in EUR	in EUR	in EUR	in EUR
1 <sup>4</sup>	2 <sup>5</sup>	3	4	5	6	7	8
686	23	+ Einzahlungen aus Rückflüssen (für Investitionen und Investitionsförderungsmaßnahmen Dritter)	0,00	0,00	<b>0,00</b>	0,00	-
688	24	+ Einzahlungen aus Beiträgen u. ä. Entgelten	0,00	0,00	<b>0,00</b>	0,00	-
689	25	+ sonstige Investitionseinzahlungen	0,00	0,00	<b>0,00</b>	0,00	-
	26	= <b>Summe der investiven Einzahlungen (= Zeilen 18 bis 25)</b>	<b>0,00</b>	<b>0,00</b>	<b>0,00</b>	<b>0,00</b>	<b>-</b>
781	27	Auszahlungen von Zuweisungen und Zuschüssen für Investitionen und Investitionsförderungsmaßnahmen	0,00	0,00	<b>0,00</b>	0,00	0,00
782	28	+ Auszahlungen für den Erwerb von Grundstücken und Gebäuden	0,00	0,00	<b>0,00</b>	0,00	0,00
783	29	+ Auszahlungen für den Erwerb von beweglichem Anlagevermögen	0,00	0,00	<b>0,00</b>	0,00	0,00
784	30	+ Auszahlungen für den Erwerb von Finanzanlagen	0,00	0,00	<b>0,00</b>	0,00	0,00
785	31	+ Auszahlungen für Baumaßnahmen	0,00	0,00	<b>0,00</b>	0,00	0,00
786	32	+ Ausz. für die Gewährung von Ausleihungen (für Investitionen und Investitionsförderungsmaßn. Dritter)	0,00	0,00	<b>0,00</b>	0,00	0,00
787, 789	33	+ sonstige Investitionsauszahlungen	0,00	0,00	<b>0,00</b>	0,00	0,00
	34	= <b>Summe der investiven Auszahlungen (= Zeilen 27 bis 33)</b>	<b>0,00</b>	<b>0,00</b>	<b>0,00</b>	<b>0,00</b>	<b>0,00</b>
	35	= <b>Saldo der Investitionstätigkeit (= Zeilen 26 / 34)</b>	<b>0,00</b>	<b>0,00</b>	<b>0,00</b>	<b>0,00</b>	<b>0,00</b>
672	35a	+ Einzahlungen aus fremden Finanzmitteln	0,00	0,00	<b>0,00</b>	0,00	0,00
772	35b	- Auszahlungen aus fremden Finanzmitteln	0,00	0,00	<b>0,00</b>	0,00	0,00
	35c	= <b>Saldo aus fremden Finanzmitteln</b>	<b>0,00</b>	<b>0,00</b>	<b>0,00</b>	<b>0,00</b>	<b>0,00</b>
	36	= <b>Finanzmittelüberschuss /-fehlbetrag (= Zeilen 17, 35 und 35c)</b>	<b>390,54</b>	<b>100,00</b>	<b>360,56</b>	<b>260,56</b>	<b>0,00</b>

**Teilfinanzrechnung 2021**

Monate: 1 bis 13

Produkt - 541000 - Gemeindestraßen

Ein- und Auszahlungsarten			Ergebnis des Vorjahres	Fortgeschriebe- ner Ansatz des Haus- haltsjahres <sup>2</sup>	Ist- Ergebnis des Haus- haltsjahres	Vergleich Ansatz / Ist (Spalte 5 / Spalte 6)	übertrage- ne Er- mächtigi- ngen <sup>3</sup>
			in EUR	in EUR	in EUR	in EUR	in EUR
1 <sup>4</sup>	2 <sup>5</sup>	3	4	5	6	7	8
<b>laufende Verwaltungstätigkeit</b>							
60	1	Steuern und ähnliche Abgaben	0,00	0,00	<b>0,00</b>	0,00	-
61	2	+ Zuwendungen und allgemeine Umlagen	7.295,48	0,00	<b>2.260,41</b>	2.260,41	-
62	3	+ sonstige Transfereinzahlungen	0,00	0,00	<b>0,00</b>	0,00	-
63	4	+ öffentlich-rechtliche Leistungsentgelte	0,00	0,00	<b>0,00</b>	0,00	-
641, 642, 646	5	+ privatrechtliche Leistungsentgelte	0,00	100,00	<b>0,00</b>	100,00-	-
648	6	+ Kostenerstattungen und Kostenumlagen	0,00	0,00	<b>0,00</b>	0,00	-
65	7	+ sonstige Einzahlungen	0,00	0,00	<b>0,00</b>	0,00	-
66	8	+ Zinsen und sonstige Finanzeinzahlungen	0,00	0,00	<b>0,00</b>	0,00	-
	9	<b>= Einzahlungen aus laufender Verwaltungstätigkeit (= Zeilen 1 bis 8)</b>	<b>7.295,48</b>	<b>100,00</b>	<b>2.260,41</b>	<b>2.160,41</b>	<b>-</b>
70	10	Personalauszahlungen	0,00	0,00	<b>0,00</b>	0,00	0,00
71	11	+ Versorgungsauszahlungen	0,00	0,00	<b>0,00</b>	0,00	0,00
72	12	+ Auszahlungen für Sach- u. Dienstleistungen	31.425,66	42.200,00	<b>23.206,97</b>	18.993,03-	0,00
75	13	+ Zinsen und sonstige Finanzauszahlungen	0,00	0,00	<b>0,00</b>	0,00	0,00
73	14	+ Transferauszahlungen	0,00	0,00	<b>0,00</b>	0,00	0,00
74	15	+ sonstige Auszahlungen	0,00	0,00	<b>0,00</b>	0,00	0,00
	16	<b>= Auszahlungen aus laufender Verwaltungstätigkeit (= Zeilen 10 bis 15)</b>	<b>31.425,66</b>	<b>42.200,00</b>	<b>23.206,97</b>	<b>18.993,03-</b>	<b>0,00</b>
	17	<b>= Saldo aus laufender Verwaltungstätigkeit (= Zeilen 9 / 16)</b>	<b>24.130,18-</b>	<b>42.100,00-</b>	<b>20.946,56-</b>	<b>21.153,44</b>	<b>0,00</b>
<b>Investitionstätigkeit</b>							
681	18	Einzahlungen aus Zuweisungen und Zuschüssen für Investitionen und Investitionsförderungsmaßnahmen	0,00	0,00	<b>0,00</b>	0,00	-
682	19	+ Einzahlungen aus der Veräußerung von Grundstücken und Gebäuden	0,00	0,00	<b>0,00</b>	0,00	-
683	20	+ Einzahlungen aus der Veräußerung von beweglichem Anlagevermögen	0,00	0,00	<b>0,00</b>	0,00	-
684	21	+ Einzahlungen aus der Veräußerung von Finanzanlagen	0,00	0,00	<b>0,00</b>	0,00	-
685	22	+ Einzahlungen aus der Abwicklung von Baumaßnahmen	0,00	0,00	<b>0,00</b>	0,00	-

**Teilfinanzrechnung 2021**

Monate: 1 bis 13

Produkt - 541000 - Gemeindestraßen

Ein- und Auszahlungsarten			Ergebnis des Vorjahres	Fortgeschriebe- ner Ansatz des Haus- haltsjahres <sup>2</sup>	Ist- Ergebnis des Haus- haltsjahres	Vergleich Ansatz / Ist (Spalte 5 / Spalte 6)	übertrage- ne Er- mächtig- ungen <sup>3</sup>
			in EUR	in EUR	in EUR	in EUR	in EUR
1 <sup>4</sup>	2 <sup>5</sup>	3	4	5	6	7	8
686	23	+ Einzahlungen aus Rückflüssen (für Investitionen und Investitionsförderungsmaßnahmen Dritter)	0,00	0,00	0,00	0,00	-
688	24	+ Einzahlungen aus Beiträgen u. ä. Entgelten	0,00	0,00	0,00	0,00	-
689	25	+ sonstige Investitionseinzahlungen	0,00	0,00	0,00	0,00	-
	26	= <b>Summe der investiven Einzahlungen (= Zeilen 18 bis 25)</b>	<b>0,00</b>	<b>0,00</b>	<b>0,00</b>	<b>0,00</b>	<b>-</b>
781	27	Auszahlungen von Zuweisungen und Zuschüssen für Investitionen und Investitionsförderungsmaßnahmen	0,00	0,00	0,00	0,00	0,00
782	28	+ Auszahlungen für den Erwerb von Grundstücken und Gebäuden	0,00	0,00	0,00	0,00	0,00
783	29	+ Auszahlungen für den Erwerb von beweglichem Anlagevermögen	0,00	0,00	0,00	0,00	0,00
784	30	+ Auszahlungen für den Erwerb von Finanzanlagen	0,00	0,00	0,00	0,00	0,00
785	31	+ Auszahlungen für Baumaßnahmen	0,00	12.900,00	0,00	12.900,00-	12.900,00
786	32	+ Ausz. für die Gewährung von Ausleihungen (für Investitionen und Investitionsförderungsmaßn. Dritter)	0,00	0,00	0,00	0,00	0,00
787, 789	33	+ sonstige Investitionsauszahlungen	0,00	0,00	0,00	0,00	0,00
	34	= <b>Summe der investiven Auszahlungen (= Zeilen 27 bis 33)</b>	<b>0,00</b>	<b>12.900,00</b>	<b>0,00</b>	<b>12.900,00-</b>	<b>12.900,00</b>
	35	= <b>Saldo der Investitionstätigkeit (= Zeilen 26 / 34)</b>	<b>0,00</b>	<b>12.900,00-</b>	<b>0,00</b>	<b>12.900,00</b>	<b>12.900,00-</b>
672	35a	+ Einzahlungen aus fremden Finanzmitteln	0,00	0,00	0,00	0,00	0,00
772	35b	- Auszahlungen aus fremden Finanzmitteln	0,00	0,00	0,00	0,00	0,00
	35c	= <b>Saldo aus fremden Finanzmitteln</b>	<b>0,00</b>	<b>0,00</b>	<b>0,00</b>	<b>0,00</b>	<b>0,00</b>
	36	= <b>Finanzmittelüberschuss /-fehlbetrag (= Zeilen 17, 35 und 35c)</b>	<b>24.130,18-</b>	<b>55.000,00-</b>	<b>20.946,56-</b>	<b>34.053,44</b>	<b>12.900,00-</b>

**Teilfinanzrechnung 2021**

Monate: 1 bis 13

Produkt - 541001 - Straßenbeleuchtung

Ein- und Auszahlungsarten			Ergebnis des Vorjahres	Fortgeschriebe- ner Ansatz des Haus- haltsjahres <sup>2</sup>	Ist- Ergebnis des Haus- haltsjahres	Vergleich Ansatz / Ist (Spalte 5 / Spalte 6)	übertrage- ne Er- mächtigi- ngen <sup>3</sup>
			in EUR	in EUR	in EUR	in EUR	in EUR
1 <sup>4</sup>	2 <sup>5</sup>	3	4	5	6	7	8
<b>laufende Verwaltungstätigkeit</b>							
60	1	Steuern und ähnliche Abgaben	0,00	0,00	<b>0,00</b>	0,00	-
61	2	+ Zuwendungen und allgemeine Umlagen	0,00	0,00	<b>0,00</b>	0,00	-
62	3	+ sonstige Transfereinzahlungen	0,00	0,00	<b>0,00</b>	0,00	-
63	4	+ öffentlich-rechtliche Leistungsentgelte	0,00	0,00	<b>0,00</b>	0,00	-
641, 642, 646	5	+ privatrechtliche Leistungsentgelte	0,00	100,00	<b>742,52</b>	642,52	-
648	6	+ Kostenerstattungen und Kostenumlagen	0,00	100,00	<b>0,00</b>	100,00-	-
65	7	+ sonstige Einzahlungen	0,00	0,00	<b>0,00</b>	0,00	-
66	8	+ Zinsen und sonstige Finanzeinzahlungen	0,00	0,00	<b>0,00</b>	0,00	-
	9	<b>= Einzahlungen aus laufender Verwaltungstätigkeit (= Zeilen 1 bis 8)</b>	<b>0,00</b>	<b>200,00</b>	<b>742,52</b>	<b>542,52</b>	<b>-</b>
70	10	Personalauszahlungen	0,00	0,00	<b>0,00</b>	0,00	0,00
71	11	+ Versorgungsauszahlungen	0,00	0,00	<b>0,00</b>	0,00	0,00
72	12	+ Auszahlungen für Sach- u. Dienstleistungen	15.719,89	18.600,00	<b>13.567,02</b>	5.032,98-	0,00
75	13	+ Zinsen und sonstige Finanzauszahlungen	0,00	0,00	<b>0,00</b>	0,00	0,00
73	14	+ Transferauszahlungen	0,00	0,00	<b>0,00</b>	0,00	0,00
74	15	+ sonstige Auszahlungen	0,00	0,00	<b>0,00</b>	0,00	0,00
	16	<b>= Auszahlungen aus laufender Verwaltungstätigkeit (= Zeilen 10 bis 15)</b>	<b>15.719,89</b>	<b>18.600,00</b>	<b>13.567,02</b>	<b>5.032,98-</b>	<b>0,00</b>
	17	<b>= Saldo aus laufender Verwaltungstätigkeit (= Zeilen 9 / 16)</b>	<b>15.719,89-</b>	<b>18.400,00-</b>	<b>12.824,50-</b>	<b>5.575,50</b>	<b>0,00</b>
<b>Investitionstätigkeit</b>							
681	18	Einzahlungen aus Zuweisungen und Zuschüssen für Investitionen und Investitionsförderungsmaßnahmen	0,00	0,00	<b>0,00</b>	0,00	-
682	19	+ Einzahlungen aus der Veräußerung von Grundstücken und Gebäuden	0,00	0,00	<b>0,00</b>	0,00	-
683	20	+ Einzahlungen aus der Veräußerung von beweglichem Anlagevermögen	0,00	0,00	<b>0,00</b>	0,00	-
684	21	+ Einzahlungen aus der Veräußerung von Finanzanlagen	0,00	0,00	<b>0,00</b>	0,00	-
685	22	+ Einzahlungen aus der Abwicklung von Baumaßnahmen	0,00	0,00	<b>0,00</b>	0,00	-

**Teilfinanzrechnung 2021**

Monate: 1 bis 13

Produkt - 541001 - Straßenbeleuchtung

Ein- und Auszahlungsarten			Ergebnis des Vorjahres	Fortgeschriebe- ner Ansatz des Haus- haltsjahres <sup>2</sup>	Ist- Ergebnis des Haus- haltsjahres	Vergleich Ansatz / Ist (Spalte 5 / Spalte 6)	übertrage- ne Er- mächtig- ungen <sup>3</sup>
			in EUR	in EUR	in EUR	in EUR	in EUR
1 <sup>4</sup>	2 <sup>5</sup>	3	4	5	6	7	8
686	23	+ Einzahlungen aus Rückflüssen (für Investitionen und Investitionsförderungsmaßnahmen Dritter)	0,00	0,00	<b>0,00</b>	0,00	-
688	24	+ Einzahlungen aus Beiträgen u. ä. Entgelten	0,00	0,00	<b>0,00</b>	0,00	-
689	25	+ sonstige Investitionseinzahlungen	0,00	0,00	<b>0,00</b>	0,00	-
	26	= <b>Summe der investiven Einzahlungen (= Zeilen 18 bis 25)</b>	<b>0,00</b>	<b>0,00</b>	<b>0,00</b>	<b>0,00</b>	<b>-</b>
781	27	Auszahlungen von Zuweisungen und Zuschüssen für Investitionen und Investitionsförderungsmaßnahmen	0,00	0,00	<b>0,00</b>	0,00	0,00
782	28	+ Auszahlungen für den Erwerb von Grundstücken und Gebäuden	0,00	0,00	<b>0,00</b>	0,00	0,00
783	29	+ Auszahlungen für den Erwerb von beweglichem Anlagevermögen	0,00	0,00	<b>0,00</b>	0,00	0,00
784	30	+ Auszahlungen für den Erwerb von Finanzanlagen	0,00	0,00	<b>0,00</b>	0,00	0,00
785	31	+ Auszahlungen für Baumaßnahmen	0,00	0,00	<b>0,00</b>	0,00	0,00
786	32	+ Ausz. für die Gewährung von Ausleihungen (für Investitionen und Investitionsförderungsmaßn. Dritter)	0,00	0,00	<b>0,00</b>	0,00	0,00
787, 789	33	+ sonstige Investitionsauszahlungen	0,00	0,00	<b>0,00</b>	0,00	0,00
	34	= <b>Summe der investiven Auszahlungen (= Zeilen 27 bis 33)</b>	<b>0,00</b>	<b>0,00</b>	<b>0,00</b>	<b>0,00</b>	<b>0,00</b>
	35	= <b>Saldo der Investitionstätigkeit (= Zeilen 26 / 34)</b>	<b>0,00</b>	<b>0,00</b>	<b>0,00</b>	<b>0,00</b>	<b>0,00</b>
672	35a	+ Einzahlungen aus fremden Finanzmitteln	0,00	0,00	<b>0,00</b>	0,00	0,00
772	35b	- Auszahlungen aus fremden Finanzmitteln	0,00	0,00	<b>0,00</b>	0,00	0,00
	35c	= <b>Saldo aus fremden Finanzmitteln</b>	<b>0,00</b>	<b>0,00</b>	<b>0,00</b>	<b>0,00</b>	<b>0,00</b>
	36	= <b>Finanzmittelüberschuss /-fehlbetrag (= Zeilen 17, 35 und 35c)</b>	<b>15.719,89-</b>	<b>18.400,00-</b>	<b>12.824,50-</b>	<b>5.575,50</b>	<b>0,00</b>



## Teilfinanzrechnung 2021

Monate: 1 bis 13

Produkt - 551000 - Grünanlagen

Ein- und Auszahlungsarten			Ergebnis des Vorjahres	Fortgeschriebe- ner Ansatz des Haus- haltsjahres <sup>2</sup>	Ist- Ergebnis des Haus- haltsjahres	Vergleich Ansatz / Ist (Spalte 5 / Spalte 6)	übertrage- ne Er- mächtig- ungen <sup>3</sup>
			in EUR	in EUR	in EUR	in EUR	in EUR
1 <sup>4</sup>	2 <sup>5</sup>	3	4	5	6	7	8
<b>laufende Verwaltungstätigkeit</b>							
60	1	Steuern und ähnliche Abgaben	0,00	0,00	<b>0,00</b>	0,00	-
61	2	+ Zuwendungen und allgemeine Umlagen	0,00	0,00	<b>0,00</b>	0,00	-
62	3	+ sonstige Transfereinzahlungen	0,00	0,00	<b>0,00</b>	0,00	-
63	4	+ öffentlich-rechtliche Leistungsentgelte	0,00	0,00	<b>0,00</b>	0,00	-
641, 642, 646	5	+ privatrechtliche Leistungsentgelte	0,00	0,00	<b>0,00</b>	0,00	-
648	6	+ Kostenerstattungen und Kostenumlagen	0,00	0,00	<b>0,00</b>	0,00	-
65	7	+ sonstige Einzahlungen	0,00	0,00	<b>0,00</b>	0,00	-
66	8	+ Zinsen und sonstige Finanzeinzahlungen	0,00	0,00	<b>0,00</b>	0,00	-
	9	= <b>Einzahlungen aus laufender Verwaltungstätigkeit (= Zeilen 1 bis 8)</b>	<b>0,00</b>	<b>0,00</b>	<b>0,00</b>	<b>0,00</b>	<b>-</b>
70	10	Personalauszahlungen	0,00	0,00	<b>0,00</b>	0,00	0,00
71	11	+ Versorgungsauszahlungen	0,00	0,00	<b>0,00</b>	0,00	0,00
72	12	+ Auszahlungen für Sach- u. Dienstleistungen	0,00	0,00	<b>0,00</b>	0,00	0,00
75	13	+ Zinsen und sonstige Finanzauszahlungen	0,00	0,00	<b>0,00</b>	0,00	0,00
73	14	+ Transferauszahlungen	0,00	0,00	<b>0,00</b>	0,00	0,00
74	15	+ sonstige Auszahlungen	0,00	0,00	<b>0,00</b>	0,00	0,00
	16	= <b>Auszahlungen aus laufender Verwaltungstätigkeit (= Zeilen 10 bis 15)</b>	<b>0,00</b>	<b>0,00</b>	<b>0,00</b>	<b>0,00</b>	<b>0,00</b>
	17	= <b>Saldo aus laufender Verwaltungstätigkeit (= Zeilen 9 / 16)</b>	<b>0,00</b>	<b>0,00</b>	<b>0,00</b>	<b>0,00</b>	<b>0,00</b>
<b>Investitionstätigkeit</b>							
681	18	Einzahlungen aus Zuweisungen und Zuschüssen für Investitionen und Investitionsförderungsmaßnahmen	0,00	0,00	<b>0,00</b>	0,00	-
682	19	+ Einzahlungen aus der Veräußerung von Grundstücken und Gebäuden	0,00	0,00	<b>0,00</b>	0,00	-
683	20	+ Einzahlungen aus der Veräußerung von beweglichem Anlagevermögen	0,00	0,00	<b>0,00</b>	0,00	-
684	21	+ Einzahlungen aus der Veräußerung von Finanzanlagen	0,00	0,00	<b>0,00</b>	0,00	-
685	22	+ Einzahlungen aus der Abwicklung von Baumaßnahmen	0,00	0,00	<b>0,00</b>	0,00	-

**Teilfinanzrechnung 2021**

Monate: 1 bis 13

Produkt - 551000 - Grünanlagen

Ein- und Auszahlungsarten			Ergebnis des Vorjahres	Fortgeschriebe- ner Ansatz des Haus- haltsjahres <sup>2</sup>	Ist- Ergebnis des Haus- haltsjahres	Vergleich Ansatz / Ist (Spalte 5 / Spalte 6)	übertrage- ne Er- mächtig- ungen <sup>3</sup>
			in EUR	in EUR	in EUR	in EUR	in EUR
1 <sup>4</sup>	2 <sup>5</sup>	3	4	5	6	7	8
686	23	+ Einzahlungen aus Rückflüssen (für Investitionen und Investitionsförderungsmaßnahmen Dritter)	0,00	0,00	0,00	0,00	-
688	24	+ Einzahlungen aus Beiträgen u. ä. Entgelten	0,00	0,00	0,00	0,00	-
689	25	+ sonstige Investitionseinzahlungen	0,00	0,00	0,00	0,00	-
	26	= <b>Summe der investiven Einzahlungen (= Zeilen 18 bis 25)</b>	<b>0,00</b>	<b>0,00</b>	<b>0,00</b>	<b>0,00</b>	<b>-</b>
781	27	Auszahlungen von Zuweisungen und Zuschüssen für Investitionen und Investitionsförderungsmaßnahmen	0,00	0,00	0,00	0,00	0,00
782	28	+ Auszahlungen für den Erwerb von Grundstücken und Gebäuden	0,00	0,00	0,00	0,00	0,00
783	29	+ Auszahlungen für den Erwerb von beweglichem Anlagevermögen	0,00	0,00	0,00	0,00	0,00
784	30	+ Auszahlungen für den Erwerb von Finanzanlagen	0,00	0,00	0,00	0,00	0,00
785	31	+ Auszahlungen für Baumaßnahmen	0,00	0,00	0,00	0,00	0,00
786	32	+ Ausz. für die Gewährung von Ausleihungen (für Investitionen und Investitionsförderungsmaßn. Dritter)	0,00	0,00	0,00	0,00	0,00
787, 789	33	+ sonstige Investitionsauszahlungen	0,00	0,00	0,00	0,00	0,00
	34	= <b>Summe der investiven Auszahlungen (= Zeilen 27 bis 33)</b>	<b>0,00</b>	<b>0,00</b>	<b>0,00</b>	<b>0,00</b>	<b>0,00</b>
	35	= <b>Saldo der Investitionstätigkeit (= Zeilen 26 / 34)</b>	<b>0,00</b>	<b>0,00</b>	<b>0,00</b>	<b>0,00</b>	<b>0,00</b>
672	35a	+ Einzahlungen aus fremden Finanzmitteln	0,00	0,00	0,00	0,00	0,00
772	35b	- Auszahlungen aus fremden Finanzmitteln	0,00	0,00	0,00	0,00	0,00
	35c	= <b>Saldo aus fremden Finanzmitteln</b>	<b>0,00</b>	<b>0,00</b>	<b>0,00</b>	<b>0,00</b>	<b>0,00</b>
	36	= <b>Finanzmittelüberschuss /-fehlbetrag (= Zeilen 17, 35 und 35c)</b>	<b>0,00</b>	<b>0,00</b>	<b>0,00</b>	<b>0,00</b>	<b>0,00</b>

## Teilfinanzrechnung 2021

Monate: 1 bis 13

Produkt - 551001 - Kinderspielplätze

Ein- und Auszahlungsarten			Ergebnis des Vorjahres	Fortgeschriebe- ner Ansatz des Haus- haltsjahres <sup>2</sup>	Ist- Ergebnis des Haus- haltsjahres	Vergleich Ansatz / Ist (Spalte 5 / Spalte 6)	übertrage- ne Er- mächtig- ungen <sup>3</sup>
			in EUR	in EUR	in EUR	in EUR	in EUR
1 <sup>4</sup>	2 <sup>5</sup>	3	4	5	6	7	8
<b>laufende Verwaltungstätigkeit</b>							
60	1	Steuern und ähnliche Abgaben	0,00	0,00	<b>0,00</b>	0,00	-
61	2	+ Zuwendungen und allgemeine Umlagen	0,00	0,00	<b>0,00</b>	0,00	-
62	3	+ sonstige Transfereinzahlungen	0,00	0,00	<b>2.000,00</b>	2.000,00	-
63	4	+ öffentlich-rechtliche Leistungsentgelte	0,00	0,00	<b>0,00</b>	0,00	-
641, 642, 646	5	+ privatrechtliche Leistungsentgelte	0,00	100,00	<b>0,00</b>	100,00	-
648	6	+ Kostenerstattungen und Kostenumlagen	0,00	0,00	<b>0,00</b>	0,00	-
65	7	+ sonstige Einzahlungen	0,00	0,00	<b>0,00</b>	0,00	-
66	8	+ Zinsen und sonstige Finanzeinzahlungen	0,00	0,00	<b>0,00</b>	0,00	-
	9	= <b>Einzahlungen aus laufender Verwaltungstätigkeit (= Zeilen 1 bis 8)</b>	<b>0,00</b>	<b>100,00</b>	<b>2.000,00</b>	<b>1.900,00</b>	<b>-</b>
70	10	Personalauszahlungen	0,00	0,00	<b>0,00</b>	0,00	0,00
71	11	+ Versorgungsauszahlungen	0,00	0,00	<b>0,00</b>	0,00	0,00
72	12	+ Auszahlungen für Sach- u. Dienstleistungen	1.600,03	3.000,00	<b>297,81</b>	2.702,19	0,00
75	13	+ Zinsen und sonstige Finanzauszahlungen	0,00	0,00	<b>0,00</b>	0,00	0,00
73	14	+ Transferauszahlungen	0,00	0,00	<b>0,00</b>	0,00	0,00
74	15	+ sonstige Auszahlungen	0,00	0,00	<b>0,00</b>	0,00	0,00
	16	= <b>Auszahlungen aus laufender Verwaltungstätigkeit (= Zeilen 10 bis 15)</b>	<b>1.600,03</b>	<b>3.000,00</b>	<b>297,81</b>	<b>2.702,19</b>	<b>0,00</b>
	17	= <b>Saldo aus laufender Verwaltungstätigkeit (= Zeilen 9 / 16)</b>	<b>1.600,03</b>	<b>2.900,00</b>	<b>1.702,19</b>	<b>4.602,19</b>	<b>0,00</b>
<b>Investitionstätigkeit</b>							
681	18	Einzahlungen aus Zuweisungen und Zuschüssen für Investitionen und Investitionsförderungsmaßnahmen	0,00	0,00	<b>0,00</b>	0,00	-
682	19	+ Einzahlungen aus der Veräußerung von Grundstücken und Gebäuden	0,00	0,00	<b>0,00</b>	0,00	-
683	20	+ Einzahlungen aus der Veräußerung von beweglichem Anlagevermögen	0,00	0,00	<b>0,00</b>	0,00	-
684	21	+ Einzahlungen aus der Veräußerung von Finanzanlagen	0,00	0,00	<b>0,00</b>	0,00	-
685	22	+ Einzahlungen aus der Abwicklung von Baumaßnahmen	0,00	0,00	<b>0,00</b>	0,00	-

**Teilfinanzrechnung 2021**

Monate: 1 bis 13

Produkt - 551001 - Kinderspielplätze

Ein- und Auszahlungsarten			Ergebnis des Vorjahres	Fortgeschriebe- ner Ansatz des Haus- haltsjahres <sup>2</sup>	Ist- Ergebnis des Haus- haltsjahres	Vergleich Ansatz / Ist (Spalte 5 / Spalte 6)	übertrage- ne Er- mächtig- ungen <sup>3</sup>
			in EUR	in EUR	in EUR	in EUR	in EUR
1 <sup>4</sup>	2 <sup>5</sup>	3	4	5	6	7	8
686	23	+ Einzahlungen aus Rückflüssen (für Investitionen und Investitionsförderungsmaßnahmen Dritter)	0,00	0,00	0,00	0,00	-
688	24	+ Einzahlungen aus Beiträgen u. ä. Entgelten	0,00	0,00	0,00	0,00	-
689	25	+ sonstige Investitionseinzahlungen	0,00	0,00	0,00	0,00	-
	26	= <b>Summe der investiven Einzahlungen (= Zeilen 18 bis 25)</b>	<b>0,00</b>	<b>0,00</b>	<b>0,00</b>	<b>0,00</b>	<b>-</b>
781	27	Auszahlungen von Zuweisungen und Zuschüssen für Investitionen und Investitionsförderungsmaßnahmen	0,00	0,00	0,00	0,00	0,00
782	28	+ Auszahlungen für den Erwerb von Grundstücken und Gebäuden	0,00	0,00	0,00	0,00	0,00
783	29	+ Auszahlungen für den Erwerb von beweglichem Anlagevermögen	0,00	20.000,00	0,00	20.000,00-	0,00
784	30	+ Auszahlungen für den Erwerb von Finanzanlagen	0,00	0,00	0,00	0,00	0,00
785	31	+ Auszahlungen für Baumaßnahmen	0,00	0,00	0,00	0,00	0,00
786	32	+ Ausz. für die Gewährung von Ausleihungen (für Investitionen und Investitionsförderungsmaßn. Dritter)	0,00	0,00	0,00	0,00	0,00
787, 789	33	+ sonstige Investitionsauszahlungen	0,00	0,00	0,00	0,00	0,00
	34	= <b>Summe der investiven Auszahlungen (= Zeilen 27 bis 33)</b>	<b>0,00</b>	<b>20.000,00</b>	<b>0,00</b>	<b>20.000,00-</b>	<b>0,00</b>
	35	= <b>Saldo der Investitionstätigkeit (= Zeilen 26 / 34)</b>	<b>0,00</b>	<b>20.000,00-</b>	<b>0,00</b>	<b>20.000,00</b>	<b>0,00</b>
672	35a	+ Einzahlungen aus fremden Finanzmitteln	0,00	0,00	0,00	0,00	0,00
772	35b	- Auszahlungen aus fremden Finanzmitteln	0,00	0,00	0,00	0,00	0,00
	35c	= <b>Saldo aus fremden Finanzmitteln</b>	<b>0,00</b>	<b>0,00</b>	<b>0,00</b>	<b>0,00</b>	<b>0,00</b>
	36	= <b>Finanzmittelüberschuss /-fehlbetrag (= Zeilen 17, 35 und 35c)</b>	<b>1.600,03-</b>	<b>22.900,00-</b>	<b>1.702,19</b>	<b>24.602,19</b>	<b>0,00</b>

**Teilfinanzrechnung 2021**

Monate: 1 bis 13

Produkt - 611000 - Steuern, allg. Zuweisungen, allg. Umlagen

Ein- und Auszahlungsarten			Ergebnis des Vorjahres	Fortgeschriebe- ner Ansatz des Haus- haltsjahres <sup>2</sup>	Ist- Ergebnis des Haus- haltsjahres	Vergleich Ansatz / Ist (Spalte 5 / Spalte 6)	übertrage- ne Er- mächti- gungen <sup>3</sup>
			in EUR	in EUR	in EUR	in EUR	in EUR
1 <sup>4</sup>	2 <sup>5</sup>	3	4	5	6	7	8
<b>laufende Verwaltungstätigkeit</b>							
60	1	Steuern und ähnliche Abgaben	283.466,67	269.600,00	<b>302.175,81</b>	32.575,81	-
61	2	+ Zuwendungen und allgemeine Umlagen	192.229,33	185.100,00	<b>199.240,44</b>	14.140,44	-
62	3	+ sonstige Transfereinzahlungen	0,00	0,00	<b>0,00</b>	0,00	-
63	4	+ öffentlich-rechtliche Leistungsentgelte	0,00	0,00	<b>0,00</b>	0,00	-
641, 642, 646	5	+ privatrechtliche Leistungsentgelte	0,00	0,00	<b>0,00</b>	0,00	-
648	6	+ Kostenerstattungen und Kostenumlagen	0,00	0,00	<b>0,00</b>	0,00	-
65	7	+ sonstige Einzahlungen	0,00	0,00	<b>0,00</b>	0,00	-
66	8	+ Zinsen und sonstige Finanzeinzahlungen	901,00	100,00	<b>410,00</b>	310,00	-
	9	<b>= Einzahlungen aus laufender Verwaltungstätigkeit (= Zeilen 1 bis 8)</b>	<b>476.597,00</b>	<b>454.800,00</b>	<b>501.826,25</b>	<b>47.026,25</b>	<b>-</b>
70	10	Personalauszahlungen	0,00	0,00	<b>0,00</b>	0,00	0,00
71	11	+ Versorgungsauszahlungen	0,00	0,00	<b>0,00</b>	0,00	0,00
72	12	+ Auszahlungen für Sach- u. Dienstleistungen	0,00	0,00	<b>0,00</b>	0,00	0,00
75	13	+ Zinsen und sonstige Finanzauszahlungen	420,00	100,00	<b>0,00</b>	100,00	0,00
73	14	+ Transferauszahlungen	241.487,00	239.800,00	<b>240.274,50</b>	474,50	0,00
74	15	+ sonstige Auszahlungen	0,00	0,00	<b>0,00</b>	0,00	0,00
	16	<b>= Auszahlungen aus laufender Verwaltungstätigkeit (= Zeilen 10 bis 15)</b>	<b>241.907,00</b>	<b>239.900,00</b>	<b>240.274,50</b>	<b>374,50</b>	<b>0,00</b>
	17	<b>= Saldo aus laufender Verwaltungstätigkeit (= Zeilen 9 / 16)</b>	<b>234.690,00</b>	<b>214.900,00</b>	<b>261.551,75</b>	<b>46.651,75</b>	<b>0,00</b>
<b>Investitionstätigkeit</b>							
681	18	Einzahlungen aus Zuweisungen und Zuschüssen für Investitionen und Investitionsförderungsmaßnahmen	0,00	0,00	<b>0,00</b>	0,00	-
682	19	+ Einzahlungen aus der Veräußerung von Grundstücken und Gebäuden	0,00	0,00	<b>0,00</b>	0,00	-
683	20	+ Einzahlungen aus der Veräußerung von beweglichem Anlagevermögen	0,00	0,00	<b>0,00</b>	0,00	-
684	21	+ Einzahlungen aus der Veräußerung von Finanzanlagen	0,00	0,00	<b>0,00</b>	0,00	-
685	22	+ Einzahlungen aus der Abwicklung von Baumaßnahmen	0,00	0,00	<b>0,00</b>	0,00	-

**Teilfinanzrechnung 2021**

Monate: 1 bis 13

Produkt - 611000 - Steuern, allg. Zuweisungen, allg. Umlagen

Ein- und Auszahlungsarten			Ergebnis des Vorjahres	Fortgeschriebe- ner Ansatz des Haus- haltsjahres <sup>2</sup>	Ist- Ergebnis des Haus- haltsjahres	Vergleich Ansatz / Ist (Spalte 5 / Spalte 6)	übertrage- ne Er- mächtig- ungen <sup>3</sup>
			in EUR	in EUR	in EUR	in EUR	in EUR
1 <sup>4</sup>	2 <sup>5</sup>	3	4	5	6	7	8
686	23	+ Einzahlungen aus Rückflüssen (für Investitionen und Investitionsförderungsmaßnahmen Dritter)	0,00	0,00	<b>0,00</b>	0,00	-
688	24	+ Einzahlungen aus Beiträgen u. ä. Entgelten	0,00	0,00	<b>0,00</b>	0,00	-
689	25	+ sonstige Investitionseinzahlungen	0,00	0,00	<b>0,00</b>	0,00	-
	26	= <b>Summe der investiven Einzahlungen (= Zeilen 18 bis 25)</b>	<b>0,00</b>	<b>0,00</b>	<b>0,00</b>	<b>0,00</b>	<b>-</b>
781	27	Auszahlungen von Zuweisungen und Zuschüssen für Investitionen und Investitionsförderungsmaßnahmen	0,00	0,00	<b>0,00</b>	0,00	0,00
782	28	+ Auszahlungen für den Erwerb von Grundstücken und Gebäuden	0,00	0,00	<b>0,00</b>	0,00	0,00
783	29	+ Auszahlungen für den Erwerb von beweglichem Anlagevermögen	0,00	0,00	<b>0,00</b>	0,00	0,00
784	30	+ Auszahlungen für den Erwerb von Finanzanlagen	0,00	0,00	<b>0,00</b>	0,00	0,00
785	31	+ Auszahlungen für Baumaßnahmen	0,00	0,00	<b>0,00</b>	0,00	0,00
786	32	+ Ausz. für die Gewährung von Ausleihungen (für Investitionen und Investitionsförderungsmaßn. Dritter)	0,00	0,00	<b>0,00</b>	0,00	0,00
787, 789	33	+ sonstige Investitionsauszahlungen	0,00	0,00	<b>0,00</b>	0,00	0,00
	34	= <b>Summe der investiven Auszahlungen (= Zeilen 27 bis 33)</b>	<b>0,00</b>	<b>0,00</b>	<b>0,00</b>	<b>0,00</b>	<b>0,00</b>
	35	= <b>Saldo der Investitionstätigkeit (= Zeilen 26 / 34)</b>	<b>0,00</b>	<b>0,00</b>	<b>0,00</b>	<b>0,00</b>	<b>0,00</b>
672	35a	+ Einzahlungen aus fremden Finanzmitteln	0,00	0,00	<b>0,00</b>	0,00	0,00
772	35b	- Auszahlungen aus fremden Finanzmitteln	0,00	0,00	<b>0,00</b>	0,00	0,00
	35c	= <b>Saldo aus fremden Finanzmitteln</b>	<b>0,00</b>	<b>0,00</b>	<b>0,00</b>	<b>0,00</b>	<b>0,00</b>
	36	= <b>Finanzmittelüberschuss /-fehlbetrag (= Zeilen 17, 35 und 35c)</b>	<b>234.690,00</b>	<b>214.900,00</b>	<b>261.551,75</b>	<b>46.651,75</b>	<b>0,00</b>

**Teilfinanzrechnung 2021**

Monate: 1 bis 13

Produkt - 612000 - sonstige allg. Finanzwirtschaft

Ein- und Auszahlungsarten			Ergebnis des Vorjahres	Fortgeschriebe- ner Ansatz des Haus- haltsjahres <sup>2</sup>	Ist- Ergebnis des Haus- haltsjahres	Vergleich Ansatz / Ist (Spalte 5 / Spalte 6)	übertrage- ne Er- mächtig- ungen <sup>3</sup>
			in EUR	in EUR	in EUR	in EUR	in EUR
1 <sup>4</sup>	2 <sup>5</sup>	3	4	5	6	7	8
<b>laufende Verwaltungstätigkeit</b>							
60	1	Steuern und ähnliche Abgaben	0,00	0,00	<b>0,00</b>	0,00	-
61	2	+ Zuwendungen und allgemeine Umlagen	0,00	0,00	<b>0,00</b>	0,00	-
62	3	+ sonstige Transfereinzahlungen	0,00	0,00	<b>0,00</b>	0,00	-
63	4	+ öffentlich-rechtliche Leistungsentgelte	0,00	0,00	<b>0,00</b>	0,00	-
641, 642, 646	5	+ privatrechtliche Leistungsentgelte	0,00	0,00	<b>0,00</b>	0,00	-
648	6	+ Kostenerstattungen und Kostenumlagen	0,00	0,00	<b>0,00</b>	0,00	-
65	7	+ sonstige Einzahlungen	37,52	0,00	<b>66,21</b>	66,21	-
66	8	+ Zinsen und sonstige Finanzeinzahlungen	0,00	0,00	<b>0,00</b>	0,00	-
	9	= <b>Einzahlungen aus laufender Verwaltungstätigkeit (= Zeilen 1 bis 8)</b>	<b>37,52</b>	<b>0,00</b>	<b>66,21</b>	<b>66,21</b>	<b>-</b>
70	10	Personalauszahlungen	0,00	0,00	<b>0,00</b>	0,00	0,00
71	11	+ Versorgungsauszahlungen	0,00	0,00	<b>0,00</b>	0,00	0,00
72	12	+ Auszahlungen für Sach- u. Dienstleistungen	0,00	0,00	<b>0,00</b>	0,00	0,00
75	13	+ Zinsen und sonstige Finanzauszahlungen	0,00	0,00	<b>0,00</b>	0,00	0,00
73	14	+ Transferauszahlungen	0,00	0,00	<b>0,00</b>	0,00	0,00
74	15	+ sonstige Auszahlungen	0,00	0,00	<b>0,00</b>	0,00	0,00
	16	= <b>Auszahlungen aus laufender Verwaltungstätigkeit (= Zeilen 10 bis 15)</b>	<b>0,00</b>	<b>0,00</b>	<b>0,00</b>	<b>0,00</b>	<b>0,00</b>
	17	= <b>Saldo aus laufender Verwaltungstätigkeit (= Zeilen 9 / 16)</b>	<b>37,52</b>	<b>0,00</b>	<b>66,21</b>	<b>66,21</b>	<b>0,00</b>
<b>Investitionstätigkeit</b>							
681	18	Einzahlungen aus Zuweisungen und Zuschüssen für Investitionen und Investitionsförderungsmaßnahmen	0,00	0,00	<b>0,00</b>	0,00	-
682	19	+ Einzahlungen aus der Veräußerung von Grundstücken und Gebäuden	0,00	0,00	<b>0,00</b>	0,00	-
683	20	+ Einzahlungen aus der Veräußerung von beweglichem Anlagevermögen	0,00	0,00	<b>0,00</b>	0,00	-
684	21	+ Einzahlungen aus der Veräußerung von Finanzanlagen	0,00	0,00	<b>0,00</b>	0,00	-
685	22	+ Einzahlungen aus der Abwicklung von Baumaßnahmen	0,00	0,00	<b>0,00</b>	0,00	-

## Teilfinanzrechnung 2021

Monate: 1 bis 13

Produkt - 612000 - sonstige allg. Finanzwirtschaft

Ein- und Auszahlungsarten			Ergebnis des Vorjahres	Fortgeschriebe- ner Ansatz des Haus- haltsjahres <sup>2</sup>	Ist- Ergebnis des Haus- haltsjahres	Vergleich Ansatz / Ist (Spalte 5 / Spalte 6)	übertrage- ne Er- mächti- gungen <sup>3</sup>
			in EUR	in EUR	in EUR	in EUR	in EUR
14	25	3	4	5	6	7	8
686	23	+ Einzahlungen aus Rückflüssen (für Investitionen und Investitionsförderungsmaßnahmen Dritter)	0,00	0,00	0,00	0,00	-
688	24	+ Einzahlungen aus Beiträgen u. ä. Entgelten	0,00	0,00	0,00	0,00	-
689	25	+ sonstige Investitionseinzahlungen	0,00	0,00	0,00	0,00	-
	26	= <b>Summe der investiven Einzahlungen (= Zeilen 18 bis 25)</b>	<b>0,00</b>	<b>0,00</b>	<b>0,00</b>	<b>0,00</b>	<b>-</b>
781	27	Auszahlungen von Zuweisungen und Zuschüssen für Investitionen und Investitionsförderungsmaßnahmen	0,00	0,00	0,00	0,00	0,00
782	28	+ Auszahlungen für den Erwerb von Grundstücken und Gebäuden	0,00	0,00	0,00	0,00	0,00
783	29	+ Auszahlungen für den Erwerb von beweglichem Anlagevermögen	0,00	0,00	0,00	0,00	0,00
784	30	+ Auszahlungen für den Erwerb von Finanzanlagen	0,00	0,00	0,00	0,00	0,00
785	31	+ Auszahlungen für Baumaßnahmen	0,00	0,00	0,00	0,00	0,00
786	32	+ Ausz. für die Gewährung von Ausleihungen (für Investitionen und Investitionsförderungsmaßn. Dritter)	0,00	0,00	0,00	0,00	0,00
787, 789	33	+ sonstige Investitionsauszahlungen	0,00	0,00	0,00	0,00	0,00
	34	= <b>Summe der investiven Auszahlungen (= Zeilen 27 bis 33)</b>	<b>0,00</b>	<b>0,00</b>	<b>0,00</b>	<b>0,00</b>	<b>0,00</b>
	35	= <b>Saldo der Investitionstätigkeit (= Zeilen 26 / 34)</b>	<b>0,00</b>	<b>0,00</b>	<b>0,00</b>	<b>0,00</b>	<b>0,00</b>
672	35a	+ Einzahlungen aus fremden Finanzmitteln	0,00	0,00	0,00	0,00	0,00
772	35b	- Auszahlungen aus fremden Finanzmitteln	0,00	0,00	0,00	0,00	0,00
	35c	= <b>Saldo aus fremden Finanzmitteln</b>	<b>0,00</b>	<b>0,00</b>	<b>0,00</b>	<b>0,00</b>	<b>0,00</b>
	36	= <b>Finanzmittelüberschuss /-fehlbetrag (= Zeilen 17, 35 und 35c)</b>	<b>37,52</b>	<b>0,00</b>	<b>66,21</b>	<b>66,21</b>	<b>0,00</b>
692	37	+ Aufnahme von Krediten für Investitionen und Investitionsförderungsmaßnahmen	0,00	0,00	0,00	0,00	
695	38	+ Einzahlungen aus Rückflüssen von Darlehen aus der Anlage liquider Mittel	0,00	0,00	0,00	0,00	
693	39	+ Aufnahme von Kassenkrediten	0,00	0,00	0,00	0,00	
792	40	- Tilgung von Krediten für Investitionen und Investitionsförderungsmaßnahmen	0,00	0,00	0,00	0,00	0,00
795	41	- Auszahlungen aus der Gewährung von Darlehen zur Anlage liquider Mittel	0,00	0,00	0,00	0,00	0,00



**Teilfinanzrechnung 2021**

Monate: 1 bis 13

Produkt - 612000 - sonstige allg. Finanzwirtschaft

Ein- und Auszahlungsarten			Ergebnis des Vorjahres	Fortgeschriebe- ner Ansatz des Haus- haltsjahres <sup>2</sup>	<b>Ist- Ergebnis des Haus- haltsjahres</b>	Vergleich Ansatz / Ist (Spalte 5 / Spalte 6)	übertrage- ne Er- mächti- gungen <sup>3</sup>
			in EUR	in EUR	in EUR	in EUR	in EUR
1 <sup>4</sup>	2 <sup>5</sup>	3	4	5	6	7	8
793	42	- Tilgung von Kassenkrediten	0,00	0,00	<b>0,00</b>	0,00	0,00
	43	= <b>Saldo aus Finanzierungstätigkeit</b>	<b>0,00</b>	<b>0,00</b>	<b>0,00</b>	<b>0,00</b>	<b>0,00</b>

1 Es bleibt der Gemeinde unbenommen, kalkulatorische Zinsen nachrichtlich auszuweisen.

2 Die fortgeschriebenen Planansätze umfassen:

- den Ansatz des Haushaltsjahres,
- die Veränderungen durch Nachträge,
- die Inanspruchnahme der ein- oder gegenseitigen Deckungsfähigkeit und
- übertragene Ermächtigungen aus Haushaltsvorjahren

Nicht erfasst vom fortgeschriebenen Planansatz sind die über- und außerplanmäßigen Auszahlungen und die zweckgebundenen Mehreinzahlungen und entsprechende -auszahlungen.

3 übertragene Ermächtigungen nach § 23 Abs. 1 GemHVO-Doppik ins Folgejahr

4 Die Ziffern geben an, in welchen Kontengruppen und Kontenarten veranschlagt wird.

5 laufende Nummerierung der Zeile


6 Zinsen sind regelmäßig nur in der Teilergebnisrechnung für den Produktbereich "Allgemeine Finanzwirtschaft" auszuweisen

7 Es wird empfohlen, in der Teilfinanzrechnung die Zeilen 35a bis 35c (bei Ämtern bis 35 e) des Musters zur Finanzrechnung auszuweisen

8 In der Teilfinanzrechnung für die Produktgruppe "Sonstige allgemeine Finanzwirtschaft" sind die Zeilen 37 bis 43 des Muster zur Finanzrechnung auszuweisen.

9 Angaben zu laufenden Nummer 1 bis 17 können entfallen; siehe § 4 Abs. 5 GemHVO-Doppik





## **Planablauf**

# **Gemeinde Manhagen**

**2021**



Mandant 7 Gemeinde Manhagen

Haushaltsjahr

2021

## Planablaufvergleich

Produkt / Konto	textliche Bezeichnung	Haushalts- ermächtigungen vom Vorjahr	gebuchte Beträge	in Bewirt- schaftung eingetragen	Haushaltsans. gesamt	Rechnungserg.	Differenz Rechn.Ergeb. ./. HH-Ansatz ges.	üpl./apl. bewilligt oder unecht gedeckt	Haushaltser- mächtigungen in das Nachjahr
		I = insgesamt A = in Abgang		(Zahlungsbele	(urspr. Ansatz + evtl. Nach- träge)	= Spalte 11 + Spalte 16 ./. Abgänge auf KR und Ermäch- tigungsüber- tragungen (8)			
		6 / 7 / 8 -	9 -	11-	12-	13-	14 -	15 -	16 -
111000	4462000 Sonstige Erträge	0,00 I	0,00	0,00	100,00	0,00	100,00-	0,00	0,00
111000	5031000 Beiträge zur gesetzlichen Sozialversicherung für Beamte (Nachversicherung)	0,00 I	249,30	249,30	100,00	249,30	149,30	0,00	0,00
111000	5039000 Beiträge zur gesetzlichen Sozialversicherung für sonstige Beschäftigte	0,00 I	0,00	0,00	0,00	0,00	0,00	0,00	0,00
111000	5132001 Umlage zur gesetzlichen Unfallversicherung	0,00 I	0,00	0,00	100,00	0,00	100,00-	0,00	0,00
111000	5291000 Repräsentationskosten	0,00 I	215,64	215,64	700,00	215,64	484,36-	40,90-	0,00
111000	5421000 Aufwandsentschädigung	0,00 I	5.925,06	5.925,06	5.600,00	5.925,06	325,06	0,00	0,00
111000	5421001 Sitzungsgelder	0,00 I	1.555,00	1.555,00	2.000,00	1.555,00	445,00-	0,00	0,00

Mandant 7 Gemeinde Manhagen

Haushaltsjahr 2021

## Planablaufvergleich

Produkt / Konto	textliche Bezeichnung	Haushalts- ermächtigungen vom Vorjahr	gebuchte Beträge	in Bewirt- schaftung eingetragen	Haushaltsans. gesamt	Rechnungserg.	Differenz Rechn.Ergeb. ./. HH-Ansatz ges.	üpl./apl. bewilligt oder unecht gedeckt	Haushaltser- mächtigungen in das Nachjahr
		I = insgesamt A = in Abgang		(Zahlungsbele	(urspr. Ansatz + evtl. Nach- träge)	= Spalte 11 + Spalte 16 ./. Abgänge auf KR und Ermäch- tigungsüber- tragungen (8)			
		6 / 7 / 8 -	9 -	11-	12-	13-	14 -	15 -	16 -
111000	5421002 Reisekosten für Ehrenamtler	0,00 I	0,00	0,00	300,00	0,00	300,00-	0,00	0,00
111000	5429100 Verfügungsmittel	0,00 I	0,00	0,00	300,00	0,00	300,00-	0,00	0,00
111001	4131000 Sonstige allgemeine Zuweisungen vom Land	0,00 I	0,00	0,00	0,00	0,00	0,00	0,00	0,00
111001	4462000 Sonstige Erträge	0,00 I	0,00	0,00	100,00	0,00	100,00-	0,00	0,00
111001	5318001 Zuschüsse Bürgerbus	0,00 I	1.755,00	1.755,00	1.700,00	1.755,00	55,00	0,00	0,00
111001	5429001 Mitgliedsbeiträge	0,00 I	350,28	350,28	300,00	350,28	50,28	0,00	0,00
111001	5431500 Arbeitsmedizinische Untersuchung	0,00 I	14,34	14,34	100,00	14,34	85,66-	0,00	0,00

Mandant 7 Gemeinde Manhagen

Haushaltsjahr 2021

## Planablaufvergleich

Produkt / Konto	textliche Bezeichnung	Haushalts- ermächtigungen vom Vorjahr  I = insgesamt A = in Abgang	gebuchte Beträge	in Bewirt- schaftung eingetragen  (Zahlungsbele	Haushaltsans. gesamt  (urspr. Ansatz + evtl. Nach- träge)	Rechnungserg.	Differenz Rechn.Ergeb. ./. HH-Ansatz ges.	üpl./apl. bewilligt oder unecht gedeckt	Haushaltser- mächtigungen in das Nachjahr
		6 / 7 / 8 -	9 -	11-	12-	13-	14 -	15 -	16 -
111001	5431501 Gerichts- und ähnliche Kosten	0,00 I	0,00	0,00	1.000,00	0,00	1.000,00-	0,00	0,00
111001	5431502 Dorfentwicklungsplanung	0,00 I	0,00	0,00	0,00	0,00	0,00	0,00	0,00
111001	5431600 Geschäftsaufwendungen	0,00 I	0,00	0,00	0,00	0,00	0,00	0,00	0,00
111001	5441000 Steuern und Versicherungen	0,00 I	476,59	476,59	400,00	476,59	76,59	0,00	0,00
111001	5711000 Abschreibungen auf Sachanlagen	0,00 I	337,32	337,32	0,00	337,32	337,32	0,00	0,00
111005	4411001 Pachten	0,00 I	467,40	467,40	100,00	467,40	367,40	0,00	0,00
111005	5211000 Unterhaltung Grundstücke und bauliche Anlagen	0,00 I	3,98	3,98	100,00	3,98	96,02-	0,00	0,00

Mandant 7 Gemeinde Manhagen

Haushaltsjahr 2021

## Planablaufvergleich

Produkt / Konto	textliche Bezeichnung	Haushalts- ermächtigungen vom Vorjahr	gebuchte Beträge	in Bewirt- schaftung eingetragen	Haushaltsans. gesamt	Rechnungserg.	Differenz Rechn.Ergeb. ./. HH-Ansatz ges.	üpl./apl. bewilligt oder unecht gedeckt	Haushaltser- mächtigungen in das Nachjahr
		I = insgesamt A = in Abgang		(Zahlungsbele	(urspr. Ansatz + evtl. Nach- träge)	= Spalte 11 + Spalte 16 ./. Abgänge auf KR und Ermäch- tigungsüber- tragungen (8)			
		6 / 7 / 8 -	9 -	11 -	12 -	13 -	14 -	15 -	16 -
111005	5241000 Bewirtschaftungskosten	0,00 I	1.271,62	1.271,62	1.200,00	1.271,62	71,62	0,00	0,00
111005	5441000 Steuern und Versicherungen	0,00 I	0,00	0,00	300,00	0,00	300,00-	0,00	0,00
126001	4161000 Erträge aus der Auflösung von Sonderposten aus Zuschüssen	0,00 I	128,82	128,82	100,00	128,82	28,82	0,00	0,00
126001	4162000 Erträge aus der Auflösung von Sonderposten aus Zuweisungen	0,00 I	4.621,50	4.621,50	5.100,00	4.621,50	478,50-	0,00	0,00
126001	4321000 Benutzungsgebühren	0,00 I	300,00	300,00	1.500,00	300,00	1.200,00-	0,00	0,00
126001	4462000 Sonstige Erträge	0,00 I	504,51	504,51	100,00	504,51	404,51	0,00	0,00
126001	5019000 Dienstaufwendungen für sonstige Beschäftigte	0,00 I	1.019,12	1.019,12	1.800,00	1.019,12	780,88-	0,00	0,00



Mandant 7 Gemeinde Manhagen

Haushaltsjahr

2021

## Planablaufvergleich

Produkt / Konto	textliche Bezeichnung	Haushalts- ermächtigungen vom Vorjahr	gebuchte Beträge	in Bewirt- schaftung eingetragen	Haushaltsans. gesamt	Rechnungserg.	Differenz Rechn.Ergeb. ./ HH-Ansatz ges.	üpl./apl. bewilligt oder unecht gedeckt	Haushaltser- mächtigungen in das Nachjahr
		I = insgesamt A = in Abgang		(Zahlungsbele	(urspr. Ansatz + evtl. Nach- träge)	= Spalte 11 + Spalte 16 ./. Abgänge auf KR und Ermäch- tigungsüber- tragungen (8)			
		6 / 7 / 8 -	9 -	11-	12-	13-	14 -	15 -	16 -
126001	5039000 Beiträge zur gesetzlichen Sozialversicherung für sonstige Beschäftigte	0,00 I	143,24	143,24	600,00	143,24	456,76-	0,00	0,00
126001	5132001 Umlage zur gesetzlichen Unfallversicherung	0,00 I	269,45	269,45	300,00	269,45	30,55-	0,00	0,00
126001	5211000 Unterhaltung Grundstücke und bauliche Anlagen	0,00 I	2.873,38	2.873,38	3.000,00	2.873,38	126,62-	0,00	0,00
126001	5221003 Unterhaltung der Einrichtungen zur Löschwasserversorgung	0,00 I	0,00	0,00	1.000,00	0,00	1.000,00-	0,00	0,00
126001	5241000 Bewirtschaftungskosten	0,00 I	3.618,94	3.618,94	4.000,00	3.618,94	381,06-	0,00	0,00
126001	5251000 Fahrzeughaltung	0,00 I	3.563,85	3.563,85	2.500,00	3.563,85	1.063,85	0,00	0,00
126001	5261000 Dienst- und Schutzkleidung	0,00 I	1.767,94	1.767,94	1.000,00	1.767,94	767,94	0,00	0,00

Mandant 7 Gemeinde Manhagen

Haushaltsjahr 2021

## Planablaufvergleich

Produkt / Konto	textliche Bezeichnung	Haushalts- ermächtigungen vom Vorjahr	gebuchte Beträge	in Bewirt- schaftung eingetragen	Haushaltsans. gesamt	Rechnungserg.	Differenz Rechn.Ergeb. ./. HH-Ansatz ges.	üpl./apl. bewilligt oder unecht gedeckt	Haushaltser- mächtigungen in das Nachjahr
		I = insgesamt A = in Abgang		(Zahlungsbele	(urspr. Ansatz + evtl. Nach- träge)	= Spalte 11 + Spalte 16 ./. Abgänge auf KR und Ermäch- tigungsüber- tragungen (8)			
		6 / 7 / 8 -	9 -	11-	12-	13-	14 -	15 -	16 -
126001	5262000 Aus- und Fortbildung	0,00 I	43,00	43,00	1.000,00	43,00	957,00-	0,00	0,00
126001	5262100 Atemschutzuntersuchungen	0,00 I	51,28	51,28	500,00	51,28	448,72-	0,00	0,00
126001	5271000 Unterhaltung Gerät und Ausrüstung	0,00 I	2.157,02	2.157,02	2.000,00	2.157,02	157,02	0,00	0,00
126001	5271001 Sirenenwartung	0,00 I	235,89	235,89	0,00	235,89	235,89	0,00	0,00
126001	5271005 Unterhaltung Gerät und Ausrüstung Halle	0,00 I	395,65	395,65	500,00	395,65	104,35-	0,00	0,00
126001	5271100 Atemschutzgeräte	0,00 I	0,00	0,00	1.000,00	0,00	1.000,00-	0,00	0,00
126001	5318011 Beitrag Kameradschaftskasse	0,00 I	300,00	300,00	300,00	300,00	0,00	0,00	0,00

Mandant 7 Gemeinde Manhagen

Haushaltsjahr 2021

## Planablaufvergleich

Produkt / Konto	textliche Bezeichnung	Haushalts- ermächtigungen vom Vorjahr  I = insgesamt A = in Abgang	gebuchte Beträge	in Bewirt- schaftung eingetragen  (Zahlungsbele	Haushaltsans. gesamt  (urspr. Ansatz + evtl. Nach- träge)	Rechnungserg.	Differenz Rechn.Ergeb. ./. HH-Ansatz ges.	üpl./apl. bewilligt oder unecht gedeckt	Haushaltser- mächtigungen in das Nachjahr
		6 / 7 / 8 -	9 -	11-	12-	13-	14 -	15 -	16 -
126001	5421000 Aufwandsentschädigung	0,00 I	4.000,56	4.000,56	4.100,00	4.000,56	99,44-	0,00	0,00
126001	5421900 Personalkosten bei Feuerwehreinsätzen	0,00 I	0,00	0,00	0,00	0,00	0,00	0,00	0,00
126001	5429000 Sonstige Sachaufwendungen	0,00 I	0,00	0,00	100,00	0,00	100,00-	0,00	0,00
126001	5429001 Mitgliedsbeiträge	0,00 I	537,80	537,80	600,00	537,80	62,20-	0,00	0,00
126001	5431200 Post- und Fernmeldegebühren	0,00 I	540,66	540,66	500,00	540,66	40,66	0,00	0,00
126001	5431600 Geschäftsaufwendungen	0,00 I	152,30	152,30	300,00	152,30	147,70-	0,00	0,00
126001	5441000 Steuern und Versicherungen	0,00 I	1.852,78	1.852,78	1.800,00	1.852,78	52,78	0,00	0,00

Mandant 7 Gemeinde Manhagen

Haushaltsjahr 2021

## Planablaufvergleich

Produkt / Konto	textliche Bezeichnung	Haushalts- ermächtigungen vom Vorjahr	gebuchte Beträge	in Bewirt- schaftung eingetragen	Haushaltsans. gesamt	Rechnungserg.	Differenz Rechn.Ergeb. ./. HH-Ansatz ges.	üpl./apl. bewilligt oder unecht gedeckt	Haushaltser- mächtigungen in das Nachjahr
		I = insgesamt A = in Abgang		(Zahlungsbele	(urspr. Ansatz + evtl. Nach- träge)	= Spalte 11 + Spalte 16 ./. Abgänge auf KR und Ermäch- tigungsüber- tragungen (8)			
		6 / 7 / 8 -	9 -	11-	12-	13-	14 -	15 -	16 -
126001	5452900 Anteil an den Personalkosten der Gemeinde Lensahn	0,00 I	600,00	600,00	600,00	600,00	0,00	0,00	0,00
126001	5452901 Anteil an den Sachkosten eines Arbeitsplatzes beim Amt Lensahn	0,00 I	200,00	200,00	200,00	200,00	0,00	0,00	0,00
126001	5452902 Anteil an den EDV-Kosten beim Amt Lensahn	0,00 I	300,00	300,00	300,00	300,00	0,00	0,00	0,00
126001	5471000 Wertveränderungen bei Sachanlagen	0,00 I	823,75	823,75	0,00	823,75	823,75	0,00	0,00
126001	5711000 Abschreibungen auf Sachanlagen	0,00 I	17.987,88	17.987,88	18.600,00	17.987,88	612,12-	0,00	0,00
126001	5711200 Abschreibungen Sammelposten	0,00 I	4.179,56	4.179,56	5.700,00	4.179,56	1.520,44-	0,00	0,00
126100	4162000 Erträge aus der Auflösung von Sonderposten aus Zuweisungen	0,00 I	717,36	717,36	0,00	717,36	717,36	0,00	0,00

Mandant 7 Gemeinde Manhagen

Haushaltsjahr 2021

## Planablaufvergleich

Produkt / Konto	textliche Bezeichnung	Haushalts- ermächtigungen vom Vorjahr	gebuchte Beträge	in Bewirt- schaftung eingetragen	Haushaltsans. gesamt	Rechnungserg.	Differenz Rechn.Ergeb. ./. HH-Ansatz ges.	üpl./apl. bewilligt oder unecht gedeckt	Haushaltser- mächtigungen in das Nachjahr
		I = insgesamt A = in Abgang		(Zahlungsbele	(urspr. Ansatz + evtl. Nach- träge)	= Spalte 11 + Spalte 16 ./. Abgänge auf KR und Ermäch- tigungsüber- tragungen (8)			
		6 / 7 / 8 -	9 -	11-	12-	13-	14 -	15 -	16 -
126100	4462000 Sonstige Erträge	0,00 I	0,00	0,00	100,00	0,00	100,00-	0,00	0,00
126100	4482905 Erstattungen andere Gemeinden für Aufwand	0,00 I	0,00	0,00	0,00	0,00	0,00	0,00	0,00
126100	5251000 Fahrzeughaltung	0,00 I	0,00	0,00	500,00	0,00	500,00-	0,00	0,00
126100	5261000 Dienst- und Schutzkleidung	0,00 I	71,30	71,30	1.000,00	71,30	928,70-	0,00	0,00
126100	5262000 Aus- und Fortbildung	0,00 I	0,00	0,00	0,00	0,00	0,00	0,00	0,00
126100	5421000 Aufwandsentschädigung	0,00 I	987,00	987,00	1.000,00	987,00	13,00-	0,00	0,00
126100	5429000 Sonstige Sachaufwendungen	0,00 I	535,35	535,35	1.500,00	535,35	964,65-	0,00	0,00

Mandant 7 Gemeinde Manhagen

Haushaltsjahr 2021

## Planablaufvergleich

Produkt / Konto	textliche Bezeichnung	Haushalts- ermächtigungen vom Vorjahr	gebuchte Beträge	in Bewirt- schaftung eingetragen	Haushaltsans. gesamt	Rechnungserg.	Differenz Rechn.Ergeb. ./. HH-Ansatz ges.	üpl./apl. bewilligt oder unecht gedeckt	Haushaltser- mächtigungen in das Nachjahr
		I = insgesamt A = in Abgang		(Zahlungsbele)	(urspr. Ansatz + evtl. Nach- träge)	= Spalte 11 + Spalte 16 ./. Abgänge auf KR und Ermäch- tigungsüber- tragungen (8)			
		6 / 7 / 8 -	9 -	11 -	12 -	13 -	14 -	15 -	16 -
126100	5429001 Mitgliedsbeiträge	0,00 I	55,00	55,00	100,00	55,00	45,00-	0,00	0,00
126100	5471000 Wertveränderungen bei Sachanlagen	0,00 I	0,00	0,00	0,00	0,00	0,00	0,00	0,00
126100	5711000 Abschreibungen auf Sachanlagen	0,00 I	1.434,72	1.434,72	0,00	1.434,72	1.434,72	0,00	0,00
126100	5711200 Abschreibungen Sammelposten	0,00 I	0,00	0,00	100,00	0,00	100,00-	0,00	0,00
211000	5452000 Schulkostenbeiträge gemäß § 111 Schulgesetz	0,00 I	0,00	0,00	1.800,00	0,00	1.800,00-	0,00	0,00
217000	5452000 Schulkostenbeiträge gemäß § 111 Schulgesetz	0,00 I	5.871,33	5.871,33	8.600,00	5.871,33	2.728,67-	0,00	0,00
218199	5452000 Schulkostenbeiträge gemäß § 111 Schulgesetz	0,00 I	0,00	0,00	2.200,00	0,00	2.200,00-	0,00	0,00

Mandant 7 Gemeinde Manhagen

Haushaltsjahr 2021

## Planablaufvergleich

Produkt / Konto	textliche Bezeichnung	Haushalts- ermächtigungen vom Vorjahr  I = insgesamt A = in Abgang	gebuchte Beträge	in Bewirt- schaftung eingetragen  (Zahlungsbele	Haushaltsans. gesamt  (urspr. Ansatz + evtl. Nach- träge)	Rechnungserg.	Differenz Rechn.Ergeb. ./. HH-Ansatz ges.	üpl./apl. bewilligt oder unecht gedeckt	Haushaltser- mächtigungen in das Nachjahr
		6 / 7 / 8 -	9 -	11-	12-	13-	14 -	15 -	16 -
218200	5312000 Schulumlage gemäß § 56 Schulgesetz	0,00 I	51.369,00	51.369,00	51.400,00	51.369,00	31,00-	0,00	0,00
218300	5452000 Schulkostenbeiträge gemäß § 113 Schulgesetz	0,00 I	3.679,00	3.679,00	7.700,00	3.679,00	4.021,00-	0,00	0,00
221000	4582600 Erträge aus der Auflösung oder Herabsetzung der Verfahrensrückstellung	0,00 I	0,00	0,00	0,00	0,00	0,00	0,00	0,00
221000	5452000 Schulkostenbeiträge gemäß § 111 Schulgesetz	3.407,90 I	0,00	0,00	4.000,00	0,00	4.000,00-	0,00	0,00
221000	5494000 Zuführung zur Verfahrensrückstellung	0,00 I	0,00	0,00	0,00	0,00	0,00	0,00	0,00
241000	5318001 Zuschüsse ab dem 11. Schuljahr	0,00 I	0,00	0,00	600,00	0,00	600,00-	0,00	0,00
241000	5429009 Kosten der Schülerbeförderung gemäß § 114 Schulgesetz	0,00 I	2.336,28	2.336,28	1.800,00	2.336,28	536,28	0,00	0,00

Mandant 7 Gemeinde Manhagen

Haushaltsjahr 2021

## Planablaufvergleich

Produkt / Konto	textliche Bezeichnung	Haushalts- ermächtigungen vom Vorjahr I = insgesamt A = in Abgang	gebuchte Beträge	in Bewirt- schaftung eingetragen (Zahlungsbele	Haushaltsans. gesamt (urspr. Ansatz + evtl. Nach- träge)	Rechnungserg. = Spalte 11 + Spalte 16 ./. Abgänge auf KR und Ermäch- tigungsüber- tragungen (8)	Differenz Rechn.Ergeb. ./. HH-Ansatz ges.	üpl./apl. bewilligt oder unecht gedeckt	Haushaltser- mächtigungen in das Nachjahr
		6 / 7 / 8 -	9 -	11-	12-	13-	14 -	15 -	16 -
271000	5318000 Zuschüsse an Vereine und Verbände	0,00 I	233,40	233,40	300,00	233,40	66,60-	0,00	0,00
272001	5312001 Umlage Fahrbücherei OH	0,00 I	406,14	406,14	500,00	406,14	93,86-	0,00	0,00
281000	5314000 Zuweisung Kreismusikschule	0,00 I	40,90	40,90	0,00	40,90	40,90	40,90	0,00
312000	5312002 Anteil der Gemeinde an den Kosten nach SGB II	0,00 I	0,00	0,00	0,00	0,00	0,00	0,00	0,00
331000	4462000 Sonstige Erträge	0,00 I	0,00	0,00	300,00	0,00	300,00-	0,00	0,00
331000	5291001 Seniorenbetreuung	0,00 I	160,00	160,00	1.100,00	160,00	940,00-	0,00	0,00
331000	5318000 Zuschüsse an Vereine und Verbände	0,00 I	20,45	20,45	100,00	20,45	79,55-	0,00	0,00



Mandant 7 Gemeinde Manhagen

Haushaltsjahr 2021

## Planablaufvergleich

Produkt / Konto	textliche Bezeichnung	Haushalts- ermächtigungen vom Vorjahr I = insgesamt A = in Abgang	gebuchte Beträge	in Bewirt- schaftung eingetragen (Zahlungsbele	Haushaltsans. gesamt (urspr. Ansatz + evtl. Nach- träge)	Rechnungserg. = Spalte 11 + Spalte 16 ./. Abgänge auf KR und Ermäch- tigungsüber- tragungen (8)	Differenz Rechn.Ergeb. ./. HH-Ansatz ges.	üpl./apl. bewilligt oder unecht gedeckt	Haushaltser- mächtigungen in das Nachjahr
		6 / 7 / 8 -	9 -	11-	12-	13-	14 -	15 -	16 -
361100	5312003 Kindergartenumlage	0,00 I	0,00	0,00	0,00	0,00	0,00	0,00	0,00
361100	5312004 Ausgleich an andere Gemeinden nach dem Kindertagesstättengesetz	0,00 I	4.733,72	4.733,72	0,00	4.733,72	4.733,72	0,00	0,00
361100	5318003 Kindergartenbeförderung	0,00 I	560,00	560,00	1.800,00	560,00	1.240,00-	0,00	0,00
361100	5452300 Pauschalfinanzierung nach § 51 Kindertagesförderungsgesetz	0,00 I	68.210,36	68.210,36	62.300,00	68.210,36	5.910,36	11.981,58	0,00
361100	5452301 Tagespflege nach § 51 Kindertagesförderungsgesetz	0,00 I	21.701,18	21.701,18	15.000,00	21.701,18	6.701,18	4.123,68	0,00
362500	5318000 Zuschüsse an Vereine und Verbände	0,00 I	50,00	50,00	300,00	50,00	250,00-	0,00	0,00
362500	5318002 Förderung von Jugenderholungsmaßnahmen	0,00 I	61,85	61,85	300,00	61,85	238,15-	0,00	0,00

Mandant 7 Gemeinde Manhagen

Haushaltsjahr 2021

## Planablaufvergleich

Produkt / Konto	textliche Bezeichnung	Haushalts- ermächtigungen vom Vorjahr I = insgesamt A = in Abgang	gebuchte Beträge	in Bewirt- schaftung eingetragen (Zahlungsbele	Haushaltsans. gesamt (urspr. Ansatz + evtl. Nach- träge)	Rechnungserg. = Spalte 11 + Spalte 16 ./. Abgänge auf KR und Ermäch- tigungsüber- tragungen (8)	Differenz Rechn.Ergeb. ./. HH-Ansatz ges.	üpl./apl. bewilligt oder unecht gedeckt	Haushaltser- mächtigungen in das Nachjahr
		6 / 7 / 8 -	9 -	11 -	12 -	13 -	14 -	15 -	16 -
362500	5318004 Freikarten Schwimmbad	0,00 I	139,20	139,20	300,00	139,20	160,80-	0,00	0,00
362500	5429000 Sonstige Sachaufwendungen	0,00 I	0,00	0,00	100,00	0,00	100,00-	0,00	0,00
511000	4462000 Sonstige Erträge	0,00 I	0,00	0,00	5.000,00	0,00	5.000,00-	0,00	0,00
511000	5431600 Geschäftsaufwendungen	0,00 I	0,00	0,00	1.000,00	0,00	1.000,00-	0,00	0,00
511000	5431604 Honorare für Planer	0,00 I	0,00	0,00	4.000,00	0,00	4.000,00-	0,00	0,00
531000	4511000 Konzessionsabgabe	0,00 I	7.802,56	7.802,56	8.100,00	7.802,56	297,44-	0,00	0,00
534000	4462010 Erträge aus Photovoltaikanlage o.ä.	0,00 I	6.893,44	6.893,44	6.600,00	6.893,44	293,44	0,00	0,00

Mandant 7 Gemeinde Manhagen

Haushaltsjahr 2021

## Planablaufvergleich

Produkt / Konto	textliche Bezeichnung	Haushalts- ermächtigungen vom Vorjahr  I = insgesamt A = in Abgang	gebuchte Beträge	in Bewirt- schaftung eingetragen  (Zahlungsbele	Haushaltsans. gesamt  (urspr. Ansatz + evtl. Nach- träge)	Rechnungserg.	Differenz Rechn.Ergeb. ./. HH-Ansatz ges.	üpl./apl. bewilligt oder unecht gedeckt	Haushaltser- mächtigungen in das Nachjahr
		6 / 7 / 8 -	9 -	11-	12-	13-	14 -	15 -	16 -
534000	5455000 Verwaltungsaufwand Photovoltaikanlage u.ä.	0,00 I	1.131,90	1.131,90	400,00	1.131,90	731,90	0,00	0,00
537000	4462000 Sonstige Erträge	0,00 I	525,04	525,04	400,00	525,04	125,04	0,00	0,00
537000	5241000 Bewirtschaftungskosten	0,00 I	164,48	164,48	300,00	164,48	135,52-	0,00	0,00
541000	4131000 Förderung Infrastrukturmaßnahmen	0,00 I	2.260,41	2.260,41	0,00	2.260,41	2.260,41	0,00	0,00
541000	4141000 Zuweisung vom Land für GIK-Wege	0,00 I	0,00	0,00	0,00	0,00	0,00	0,00	0,00
541000	4462000 Sonstige Erträge	0,00 I	0,00	0,00	100,00	0,00	100,00-	0,00	0,00
541000	4911000 Außerordentliche Erträge	0,00 I	0,00	0,00	0,00	0,00	0,00	0,00	0,00

Mandant 7 Gemeinde Manhagen

Haushaltsjahr

2021

## Planablaufvergleich

Produkt / Konto	textliche Bezeichnung	Haushalts- ermächtigungen vom Vorjahr	gebuchte Beträge	in Bewirt- schaftung eingetragen	Haushaltsans. gesamt	Rechnungserg.	Differenz Rechn.Ergeb. ./. HH-Ansatz ges.	üpl./apl. bewilligt oder unecht gedeckt	Haushaltser- mächtigungen in das Nachjahr
		I = insgesamt A = in Abgang		(Zahlungsbele	(urspr. Ansatz + evtl. Nach- träge)	= Spalte 11 + Spalte 16 ./. Abgänge auf KR und Ermäch- tigungsüber- tragungen (8)			
		6 / 7 / 8 -	9 -	11-	12-	13-	14 -	15 -	16 -
541000	5019000 Dienstaufwendungen für sonstige Beschäftigte	0,00 I	0,00	0,00	0,00	0,00	0,00	0,00	0,00
541000	5039000 Beiträge zur gesetzlichen Sozialversicherung für sonstige Beschäftigte	0,00 I	0,00	0,00	0,00	0,00	0,00	0,00	0,00
541000	5132001 Umlage zur gesetzlichen Unfallversicherung	0,00 I	0,00	0,00	0,00	0,00	0,00	0,00	0,00
541000	5221000 Unterhaltung des sonstigen unbeweglichen Vermögens	0,00 I	18.203,57	18.203,57	31.600,00	18.203,57	13.396,43-	440,22-	0,00
541000	5221001 Winterdienst	0,00 I	9.317,70	9.317,70	10.100,00	9.317,70	782,30-	0,00	0,00
541000	5221002 Straßenreinigung	0,00 I	0,00	0,00	500,00	0,00	500,00-	0,00	0,00
541000	5221009 Filmung des Kanalnetzes	0,00 I	0,00	0,00	0,00	0,00	0,00	0,00	0,00

Mandant 7 Gemeinde Manhagen

Haushaltsjahr 2021

## Planablaufvergleich

Produkt / Konto	textliche Bezeichnung	Haushalts- ermächtigungen vom Vorjahr I = insgesamt A = in Abgang	gebuchte Beträge	in Bewirt- schaftung eingetragen (Zahlungsbele	Haushaltsans. gesamt (urspr. Ansatz + evtl. Nach- träge)	Rechnungserg. = Spalte 11 + Spalte 16 ./. Abgänge auf KR und Ermäch- tigungsüber- tragungen (8)	Differenz Rechn.Ergeb. ./. HH-Ansatz ges.	üpl./apl. bewilligt oder unecht gedeckt	Haushaltser- mächtigungen in das Nachjahr
		6 / 7 / 8 -	9 -	11-	12-	13-	14 -	15 -	16 -
541000	5471000 Wertveränderungen bei Sachanlagen	0,00 I	22,00	22,00	0,00	22,00	22,00	0,00	0,00
541000	5711000 Abschreibungen auf Sachanlagen	0,00 I	0,00	0,00	600,00	0,00	600,00-	0,00	0,00
541000	5711200 Abschreibungen Sammelposten	0,00 I	0,00	0,00	0,00	0,00	0,00	0,00	0,00
541001	4462000 Sonstige Erträge	0,00 I	629,03	629,03	100,00	629,03	529,03	0,00	0,00
541001	4487002 Versicherungsschäden	0,00 I	0,00	0,00	100,00	0,00	100,00-	0,00	0,00
541001	5221000 Unterhaltung des sonstigen unbeweglichen Vermögens	0,00 I	2.610,67	2.610,67	1.000,00	2.610,67	1.610,67	0,00	0,00
541001	5221002 Versicherungsschäden	0,00 I	0,00	0,00	100,00	0,00	100,00-	0,00	0,00

Mandant 7 Gemeinde Manhagen

Haushaltsjahr 2021

## Planablaufvergleich

Produkt / Konto	textliche Bezeichnung	Haushalts- ermächtigungen vom Vorjahr	gebuchte Beträge	in Bewirt- schaftung eingetragen	Haushaltsans. gesamt	Rechnungserg.	Differenz Rechn.Ergeb. ./. HH-Ansatz ges.	üpl./apl. bewilligt oder unecht gedeckt	Haushaltser- mächtigungen in das Nachjahr
		I = insgesamt A = in Abgang		(Zahlungsbele	(urspr. Ansatz + evtl. Nach- träge)	= Spalte 11 + Spalte 16 ./. Abgänge auf KR und Ermäch- tigungsüber- tragungen (8)			
		6 / 7 / 8 -	9 -	11-	12-	13-	14 -	15 -	16 -
541001	5221999 Umrüstung auf LED-Beleuchtung	0,00 I	9.679,34	9.679,34	14.500,00	9.679,34	4.820,66-	0,00	0,00
541001	5241000 Bewirtschaftungskosten	0,00 I	1.273,46	1.273,46	3.000,00	1.273,46	1.726,54-	0,00	0,00
551001	4162000 Erträge aus der Auflösung von Sonderposten aus Zuweisungen	0,00 I	0,00	0,00	0,00	0,00	0,00	0,00	0,00
551001	4462000 Sonstige Erträge	0,00 I	0,00	0,00	100,00	0,00	100,00-	0,00	0,00
551001	5019000 Dienstaufwendungen für sonstige Beschäftigte	0,00 I	0,00	0,00	0,00	0,00	0,00	0,00	0,00
551001	5039000 Beiträge zur gesetzlichen Sozialversicherung für sonstige Beschäftigte	0,00 I	0,00	0,00	0,00	0,00	0,00	0,00	0,00
551001	5132001 Umlage zur gesetzlichen Unfallversicherung	0,00 I	0,00	0,00	0,00	0,00	0,00	0,00	0,00

Mandant 7 Gemeinde Manhagen

Haushaltsjahr 2021

## Planablaufvergleich

Produkt / Konto	textliche Bezeichnung	Haushalts- ermächtigungen vom Vorjahr	gebuchte Beträge	in Bewirt- schaftung eingetragen	Haushaltsans. gesamt	Rechnungserg.	Differenz Rechn.Ergeb. ./ HH-Ansatz ges.	üpl./apl. bewilligt oder unecht gedeckt	Haushaltser- mächtigungen in das Nachjahr	
		I = insgesamt A = in Abgang		(Zahlungsbele	(urspr. Ansatz + evtl. Nach- träge)	= Spalte 11 + Spalte 16 ./. Abgänge auf KR und Ermäch- tigungsüber- tragungen (8)				
		6 / 7 / 8 -	9 -	11-	12-	13-	14 -	15 -	16 -	
551001	5221000	Unterhaltung des sonstigen unbeweglichen Vermögens	0,00 I	297,81	297,81	3.000,00	297,81	2.702,19-	0,00	0,00
551001	5471000	Wertveränderungen bei Sachanlagen	0,00 I	1,00	1,00	0,00	1,00	1,00	0,00	0,00
551001	5711000	Abschreibungen auf Sachanlagen	0,00 I	0,00	0,00	0,00	0,00	0,00	0,00	0,00
611000	4011000	Grundsteuer A	0,00 I	13.804,83	13.804,83	13.600,00	13.804,83	204,83	0,00	0,00
611000	4012000	Grundsteuer B	0,00 I	32.303,09	32.303,09	29.900,00	32.303,09	2.403,09	0,00	0,00
611000	4013000	Gewerbsteuer	0,00 I	78.110,10	78.110,10	58.700,00	78.110,10	19.410,10	15.665,04	0,00
611000	4013001	Verspätungszuschlag GewSt.	0,00 I	250,00	250,00	0,00	250,00	250,00	0,00	0,00

Mandant 7 Gemeinde Manhagen

Haushaltsjahr 2021

## Planablaufvergleich

Produkt / Konto	textliche Bezeichnung	Haushalts- ermächtigungen vom Vorjahr	gebuchte Beträge	in Bewirt- schaftung eingetragen	Haushaltsans. gesamt	Rechnungserg.	Differenz Rechn.Ergeb. ./. HH-Ansatz ges.	üpl./apl. bewilligt oder unecht gedeckt	Haushaltser- mächtigungen in das Nachjahr
		I = insgesamt A = in Abgang		(Zahlungsbele)	(urspr. Ansatz + evtl. Nach- träge)	= Spalte 11 + Spalte 16 ./. Abgänge auf KR und Ermäch- tigungsüber- tragungen (8)			
		6 / 7 / 8 -	9 -	11 -	12 -	13 -	14 -	15 -	16 -
611000	4021000 Einkommensteueranteile	0,00 I	153.953,00	153.953,00	147.500,00	153.953,00	6.453,00	0,00	0,00
611000	4022000 Anteil Umsatzsteuer	0,00 I	5.855,00	5.855,00	5.400,00	5.855,00	455,00	0,00	0,00
611000	4032000 Hundesteuer	0,00 I	75,00	75,00	0,00	75,00	75,00	0,00	0,00
611000	4049000 Zinsen Aussetzung der Vollziehung	0,00 I	0,00	0,00	0,00	0,00	0,00	0,00	0,00
611000	4051000 Ausgleichsleistungen nach dem Familienlastenausgleichsgesetz	0,00 I	14.616,00	14.616,00	14.500,00	14.616,00	116,00	0,00	0,00
611000	4111000 Schlüsselzuweisungen	0,00 I	195.156,00	195.156,00	185.100,00	195.156,00	10.056,00	0,00	0,00
611000	4131000 Ausgleich Gewerbesteuermindereinnahmen	0,00 I	4.084,44	4.084,44	0,00	4.084,44	4.084,44	0,00	0,00



Mandant 7 Gemeinde Manhagen

Haushaltsjahr 2021

## Planablaufvergleich


Produkt / Konto	textliche Bezeichnung	Haushalts- ermächtigungen vom Vorjahr	gebuchte Beträge	in Bewirt- schaftung eingetragen	Haushaltsans. gesamt	Rechnungserg.	Differenz Rechn.Ergeb. ./. HH-Ansatz ges.	üpl./apl. bewilligt oder unecht gedeckt	Haushaltser- mächtigungen in das Nachjahr
		I = insgesamt A = in Abgang		(Zahlungsbele	(urspr. Ansatz + evtl. Nach- träge)	= Spalte 11 + Spalte 16 ./. Abgänge auf KR und Ermäch- tigungsüber- tragungen (8)			
		6 / 7 / 8 -	9 -	11-	12-	13-	14 -	15 -	16 -
611000	4562253 Stundungszinsen	0,00 I	0,00	0,00	0,00	0,00	0,00	0,00	0,00
611000	4565000 Zinsen für Gewerbesteuernachzahlungen	0,00 I	410,00	410,00	100,00	410,00	310,00	0,00	0,00
611000	5341000 Gewerbesteuerumlage	0,00 I	12.004,00	12.004,00	6.500,00	12.004,00	5.504,00	0,00	0,00
611000	5372000 Kreisumlage	0,00 I	145.087,50	145.087,50	150.300,00	145.087,50	5.212,50-	0,00	0,00
611000	5372001 Amtsumlage	0,00 I	83.183,00	83.183,00	83.000,00	83.183,00	183,00	0,00	0,00
611000	5592000 Zinsen für Gewerbesteuererstattungen	0,00 I	0,00	0,00	100,00	0,00	100,00-	0,00	0,00
611000	5731000 Abschreibungen auf Umlaufvermögen	0,00 I	0,00	0,00	0,00	0,00	0,00	0,00	0,00

Mandant 7 Gemeinde Manhagen

Haushaltsjahr 2021

## Planablaufvergleich

Produkt / Konto	textliche Bezeichnung	Haushalts- ermächtigungen vom Vorjahr	gebuchte Beträge	in Bewirt- schaftung eingetragen	Haushaltsans. gesamt	Rechnungserg.	Differenz Rechn.Ergeb. ./. HH-Ansatz ges.	üpl./apl. bewilligt oder unecht gedeckt	Haushaltser- mächtigungen in das Nachjahr
		I = insgesamt A = in Abgang		(Zahlungsbele	(urspr. Ansatz + evtl. Nach- träge)	= Spalte 11 + Spalte 16 ./. Abgänge auf KR und Ermäch- tigungsüber- tragungen (8)			
		6 / 7 / 8 -	9 -	11-	12-	13-	14 -	15 -	16 -
612000	4562258 Verzugszinsen	0,00 I	0,00	0,00	0,00	0,00	0,00	0,00	0,00
612000	4562331 Säumniszuschlag	0,00 I	66,20	66,20	0,00	66,20	66,20	0,00	0,00
612000	5731000 Abschreibungen auf Umlaufvermögen	0,00 I	0,00	0,00	0,00	0,00	0,00	0,00	0,00
	Summe E gesamt	0,00	523.533,73	523.533,73	482.800,00	523.533,73	40.733,73	15.665,04	0,00
	Summe A gesamt	3.407,90	505.400,79	505.400,79	540.900,00	505.400,79	35.499,21-	15.665,04	0,00
	Summe D gesamt	3.407,90-	18.132,94	18.132,94	58.100,00-	18.132,94	76.232,94	0,00	0,00



**Mehraufwendungen**  
**Gemeinde Manhagen**  
**2021**




## Mehraufwendungen und Mehrauszahlungen im Haushaltsjahr 2021

## Gemeinde Manhagen

Stand: 22.02.2022

Produktsachkonto	Ermächtigung		Mehraufwendungen			Begründung der Mehraufwendungen
	HH-Ansatz	+ bisher bew. gleich gesamt	Bgm. / AV	+ GV / AA	gleich gesamt	
<b>Produkt: 281000</b>	<b>Heimat- und sonstige Kulturpflege</b>					
7.281000.5314000	Zuweisung Kreismusikschule					Da in 2020 kein Schüler*in teilgenommen hat, wurde das Konto auf 0,00€ gesetzt.
Die Auszahlung / Aufwendung ist unabweisbar, weil die Leistung vertraglich gebunden ist						
Kenntnis/genehmigt		0,00 €				
Kenntnis/genehmigt		0,00 €				
Ringauflösung		0,00 €				
Summe P-Sachkonto	0,00 €	0,00 €	0,00 €	40,90 €	0,00 €	40,90 €
<b>Gesamt</b>	<b>0,00 €</b>			<b>40,90 €</b>		<b>40,90 €</b>
<b>Produkt: 361100</b>	<b>Förderung Kindertageseinrichtungen</b>					
7.361100.5452300	Pauschalfinanzierung nach § 51 Kindertagesförderungsgesetz					Mehr Kinder im Kiga als geplant
Die Auszahlung / Aufwendung ist unabweisbar, weil die Leistung gesetzlich vorgeschrieben ist						
Kenntnis/genehmigt		0,00 €				
Kenntnis/genehmigt		0,00 €				
Ringauflösung		0,00 €				
Summe P-Sachkonto	62.300,00 €	0,00 €	62.300,00 €	440,22 €	11.541,36 €	11.981,58 €
<b>Gesamt</b>	<b>62.300,00 €</b>			<b>11.981,58 €</b>		<b>74.281,58 €</b>





**Forderungsspiegel**  
**Gemeinde Manhagen**  
**2021**





**Forderungsspiegel**

Schlussbilanz 2021

Gemeinde Manhagen



Art der Forderungen <sup>1</sup>		Gesamt- betrag des Haus- halts- jahres  EUR	mit einer Restlaufzeit von			Gesamt- betrag des Vor- jahres  EUR
			bis zu 1 Jahr  EUR	1 bis 5 Jahre  EUR	mehr als 5 Jahre  EUR	
1 <sup>2</sup>	2	3	4	5	6	7
161	2.2.1. Öffentlich-rechtliche Forderungen aus Dienstleistungen	0,00	0,00	0,00	0,00	0,00
169	2.2.2. Sonstige öffentlich-rechtliche Forderungen	333,76	333,76	0,00	0,00	3.440,50
169	1691000 Sonstige öffentlich-rechtliche Forderungen	282,73	282,73	0,00	0,00	3.440,50
169	1699999 Forderungen aus Umgliederungen	51,03	51,03	0,00	0,00	0,00
171	2.2.3. Privatrechtliche Forderungen aus Dienstleistungen	0,00	0,00	0,00	0,00	209,35
171	1711000 Privatrechtliche Forderungen aus Dienstleistungen	0,00	0,00	0,00	0,00	209,35
179	2.2.4. Sonstige privatrechtliche Forderungen	0,00	0,00	0,00	0,00	0,00
178	2.2.5. Sonstige Vermögensgegenstände	0,00	0,00	0,00	0,00	0,00
	<b>Summe</b>	<b>333,76</b>	<b>333,76</b>	<b>0,00</b>	<b>0,00</b>	<b>3.649,85</b>


<sup>1</sup> siehe auch § 48 Abs. 3 GemHVO-Doppik.

<sup>2</sup> Die Ziffern geben an, in welchen Kontengruppen und Kontenarten veranschlagt wird.



Forderung	FAD	VJ	F-Art	Produkt	FOVEkonto	Leitkonto	Leitkonto_Text	Faelligkeit	Soll	Gezahlt	Rest	Gezahlt 2022	Rest	Erlass	Rest
348095	16683	2019	300	611000	1691000	4032000	Hu.esteur	01.07.2019	120,00	0,00	120,00		120,00		120,00
385016	16922	2020	300	611000	1691000	4032000	Hu.esteur	01.07.2020	120,00	0,00	120,00		120,00		120,00
425399	1721	2021	300	611000	1691000	4011000	Gru.steuer A	15.02.2021	9,97	0,00	9,97		9,97		9,97
425400	1721	2021	300	611000	1691000	4011000	Gru.steuer A	17.05.2021	9,97	0,00	9,97		9,97		9,97
425401	1721	2021	300	611000	1691000	4011000	Gru.steuer A	16.08.2021	9,97	0,00	9,97		9,97		9,97
425402	1721	2021	300	611000	1691000	4011000	Gru.steuer A	15.11.2021	9,97	0,00	9,97		9,97		9,97
449442	14281	2021	300	611000	1691000	4012000	Gru.steuer B	01.12.2021	51,03	102,06	-51,03		-51,03		-51,03
467816	14281		300	611000	1691000	4012000	Gru.steuer B	30.12.2021	51,03	0,00	51,03		51,03		51,03
376083	16683		300	612000	1691000	4562331	Säumniszuschlag	02.07.2019	1,00	0,15	0,85				
411383	16922		300	612000	1691000	4562331	Säumniszuschlag	02.07.2020	1,00	0,00	1,00		1,00		1,00
411384	16922		300	612000	1691000	4562331	Säumniszuschlag	03.08.2020	1,00	0,00	1,00		1,00		1,00
									<b>384,94</b>	<b>102,21</b>	<b>282,73</b>	<b>0,00</b>	<b>281,88</b>	<b>0,00</b>	<b>281,88</b>
Umgliederungen											51,03				
negative Forderungen											0,00				
											<b>333,76</b>				





## **Verbindlichkeitspiegel**

**Gemeinde Manhagen**

**2021**



# Verbindlichkeitspiegel

Schlussbilanz 2021

Art der Verbindlichkeit <sup>1</sup>		Gesamt- betrag des Haus- halts- jahres	mit einer Restlaufzeit von			Gesamt- betrag des Vor- jahres
			bis zu 1 Jahr	1 bis 5 Jahre	mehr als 5 Jahre	
		EUR	EUR	EUR	EUR	EUR
1 <sup>2</sup>	2	3	4	5	6	7
30	4.1. Anleihen	0,00	0,00	0,00	0,00	0,00
32	4.2. Verbindlichkeiten aus Krediten für Investitionen	0,00	0,00	0,00	0,00	0,00
321-	4.2.1 von verbundenen Unternehmen, Beteiligungen, Sondervermögen	0,00	0,00	0,00	0,00	0,00
321-	4.2.2 vom öffentlichen Bereich	0,00	0,00	0,00	0,00	0,00
321-	4.2.3 vom privaten Kreditmarkt	0,00	0,00	0,00	0,00	0,00
33	4.3. Verbindlichkeiten aus Kassenkrediten	0,00	0,00	0,00	0,00	0,00
34	4.4. Verbindlichkeiten aus Vorgängen, die Kreditaufnahmen wirtsch. gleichkommen	0,00	0,00	0,00	0,00	0,00
35	4.5. Verbindlichkeiten aus Lieferungen und Leistungen	14.168,80	14.168,80	0,00	0,00	2.388,56
35	3511001 Verbindlichkeiten aus Lieferungen und Leistungen gegen andere Gemeinden	7.877,11	7.877,11	0,00	0,00	837,18
35	3511006 Verbindlichkeiten aus Lieferungen und Leistungen gegen privatrechtlich Inland	5.912,12	5.912,12	0,00	0,00	1.450,28
35	3511010 Verbindlichkeiten aus Lieferungen und Leistungen gegen Zweckverbände	328,54	328,54	0,00	0,00	101,10
35	3599999 Umgliederung von Verbindlichkeiten	51,03	51,03	0,00	0,00	0,00
36	4.6. Verbindlichkeiten aus Transferleistungen	0,00	0,00	0,00	0,00	0,00
37	4.7. Sonstige Verbindlichkeiten	2.000,00	2.000,00	0,00	0,00	0,00
37	3791007 Spenden	2.000,00	2.000,00	0,00	0,00	0,00
	<b>Summe</b>	<b>16.168,80</b>	<b>16.168,80</b>	<b>0,00</b>	<b>0,00</b>	<b>2.388,56</b>
	Nachrichtlich:					
	<b>Schulden aus Vorgängen, die Kreditaufnahmen wirtschaftlich gleichkommen, soweit nicht unter Pos. 4.4</b>	<b>0,00</b>	<b>0,00</b>	<b>0,00</b>	<b>0,00</b>	<b>0,00</b>
	<b>Schulden der Sondervermögen mit Sonderrechnung</b>	<b>0,00</b>	<b>0,00</b>	<b>0,00</b>	<b>0,00</b>	<b>0,00</b>
	<b>- aus Krediten</b>	<b>0,00</b>	<b>0,00</b>	<b>0,00</b>	<b>0,00</b>	<b>0,00</b>
	<b>- aus Vorgängen, die Kreditaufnahmen wirtschaftlich gleichkommen</b>	<b>0,00</b>	<b>0,00</b>	<b>0,00</b>	<b>0,00</b>	<b>0,00</b>

# Verbindlichkeitspiegel

Schlussbilanz 2021

Art der Verbindlichkeit <sup>1</sup>		Gesamt- betrag des Haus- halts- jahres  EUR	mit einer Restlaufzeit von			Gesamt- betrag des Vor- jahres  EUR
			bis zu 1 Jahr  EUR	1 bis 5 Jahre  EUR	mehr als 5 Jahre  EUR	
1 <sup>2</sup>	2	3	4	5	6	7

<sup>1</sup> siehe auch § 48 Abs. 4 GemHVO-Doppik


<sup>2</sup> Die Ziffern geben an, in welchen Kontengruppen und Kontenarten veranschlagt wird.

<sup>3</sup> Die Angaben sind zu trennen nach den verschiedenen Sondervermögen (z.B. Stadtwerke, Krankenhaus usw.)



Forderung FAD	VJ	F-Art	Produkt	FOVEkonto	Leitkonto	Leitkonto_Text	Faelligkeit	Soll	Gezahlt	Rest	Gezahlt 2022	Rest	Erlass	Rest
473522	1	200	111001	3511001	5318001	Fahrkarten Flotte Lehni	01.02.2022	432,00	0,00	432,00	432,00	0,00		0,00
470351	3082	200	361100	3511001	5452301	Tagespflege nach § 51 Kindertagesfördr	10.01.2022	1.629,32	0,00	1.629,32	1.629,32	0,00		0,00
470884	3082	200	361100	3511001	5452300	Pauschalfinanzierung nach § 51 Kindert	10.01.2022	5.815,79	0,00	5.815,79	5.815,79	0,00		0,00
								<b>7.877,11</b>	<b>0,00</b>	<b>7.877,11</b>	<b>7.877,11</b>	<b>0,00</b>	<b>0,00</b>	<b>0,00</b>
468830	3057	200	111000	3511006	5421001	Sitzungsgelder	12.01.2022	75,00	0,00	75,00	75,00	0,00		0,00
468831	14293	200	111000	3511006	5421001	Sitzungsgelder	12.01.2022	70,00	0,00	70,00	70,00	0,00		0,00
468832	8406	200	111000	3511006	5421001	Sitzungsgelder	12.01.2022	105,00	0,00	105,00	105,00	0,00		0,00
468833	12350	200	111000	3511006	5421001	Sitzungsgelder	12.01.2022	105,00	0,00	105,00	105,00	0,00		0,00
468834	2789	200	111000	3511006	5421001	Sitzungsgelder	12.01.2022	75,00	0,00	75,00	75,00	0,00		0,00
468835	17396	200	111000	3511006	5421001	Sitzungsgelder	12.01.2022	105,00	0,00	105,00	105,00	0,00		0,00
468836	12218	200	111000	3511006	5421001	Sitzungsgelder	12.01.2022	105,00	0,00	105,00	105,00	0,00		0,00
468837	7495	200	111000	3511006	5421001	Sitzungsgelder	12.01.2022	105,00	0,00	105,00	105,00	0,00		0,00
470708	7227	200	126001	3511006	5211000	Unterhaltung der eigenen Grundstücke	13.01.2022	87,16	0,00	87,16	87,16	0,00		0,00
470715	18466	200	126001	3511006	5211000	Unterhaltung der eigenen Grundstücke	13.01.2022	122,25	0,00	122,25	122,25	0,00		0,00
470745	4075	200	126001	3511006	5251000	Aufwendungen für die Haltung von Fahr	12.01.2022	62,32	0,00	62,32	62,32	0,00		0,00
474308	17448	200	126001	3511006	5241000	Bewirtschaftungskosten	15.02.2022	111,91	0,00	111,91	111,91	0,00		0,00
470524	8406	200	331000	3511006	5291001	Aufwendungen für Veranstaltungen	13.01.2022	160,00	0,00	160,00	160,00	0,00		0,00
470261	11434	200	541000	3511006	5221000	Unterhaltung des sonstigen unbeweglic	11.01.2022	1.767,48	0,00	1.767,48	1.767,48	0,00		0,00
473496	10413	200	541000	3511006	5221001	Winterdienst	02.02.2022	2.856,00	0,00	2.856,00	2.856,00	0,00		0,00
								<b>5.912,12</b>	<b>0,00</b>	<b>5.912,12</b>	<b>5.912,12</b>	<b>0,00</b>	<b>0,00</b>	<b>0,00</b>
441761	253	200	126001	3511010	5241000	Bewirtschaftungskosten	31.12.2021	101,10		101,10	101,10	0,00		0,00
473919	250	200	126001	3511010	5241000	Bewirtschaftungskosten	15.02.2022	227,44	0,00	227,44	227,44	0,00		0,00
								<b>328,54</b>	<b>0,00</b>	<b>328,54</b>	<b>328,54</b>	<b>0,00</b>	<b>0,00</b>	<b>0,00</b>
								<b>14.117,77</b>	<b>0,00</b>	<b>14.117,77</b>	<b>14.117,77</b>	<b>0,00</b>	<b>0,00</b>	<b>0,00</b>
Umgliederungen										51,03				
										<b>14.168,80</b>				





## **Lagebericht**

# **Gemeinde Manhagen**

**2021**



## 6.1 Allgemeines

Gemäß § 52 GemHVO-Doppik ist der Lagebericht so zu fassen, dass

- ein den tatsächlichen Verhältnissen entsprechendes Bild der
  - ✓ Vermögenslage
  - ✓ Schuldenlage
  - ✓ Ertragslage
  - ✓ Finanzlageder Gemeinde vermittelt wird.
- ein Überblick über die wichtigsten Ergebnisse des Jahresabschlusses und Rechenschaft über die Haushaltswirtschaft im abgelaufenen Jahr gegeben wird.
- Über Vorgänge von besonderer Bedeutung, auch solcher, die nach Schluss des Haushaltsjahres eingetreten sind, ist zu berichten.
- Außerdem hat der Lagebericht eine ausgewogene und umfassende, dem Umfang der gemeindlichen Aufgabenerfüllung entsprechende Analyse der
  - ✓ Haushaltswirtschaft
  - ✓ Vermögenslage
  - ✓ Schuldenlage
  - ✓ Ertragslage
  - ✓ Finanzlagezu enthalten.
- Auch ist auf die Chancen und Risiken für die zukünftige Entwicklung der Gemeinde einzugehen; zu Grunde liegende Annahmen sind anzugeben.

**6.2 Vermögenslage**

	Stand		Veränderung
	01.01.2021	31.12.2021	
	€	€	€
<b>1. Anlagevermögen</b>	<b>449.080,76</b>	<b>427.207,65</b>	<b>-21.873,11</b>
1.1. Immat. Vermögensgegenstände	0,00	0,00	0,00
1.2. Sachanlagen	396.093,24	374.220,13	-21.873,11
1.3. Finanzanlagen	52.987,52	52.987,52	0,00
<b>2. Umlaufvermögen</b>	<b>514.981,71</b>	<b>563.334,84</b>	<b>48.353,13</b>
2.1. Vorräte	0,00	0,00	0,00
2.2. Forderungen/sonst. Vermögensg.	514.981,71	563.334,84	48.353,13
2.3. Wertpapiere des Umlaufvermögens	0,00	0,00	0,00
2.4. Liquide Mittel	0,00	0,00	0,00
<b>3. Aktive Rechnungsabgrenzung</b>	<b>14,62</b>	<b>31,13</b>	<b>16,51</b>
<b>Summe Aktiva</b>	<b>964.077,09</b>	<b>990.573,62</b>	<b>26.496,53</b>
<b>4. Eigenkapital</b>	<b>857.121,93</b>	<b>875.254,87</b>	<b>18.132,94</b>
4.1. Allgemeine Rücklage	567.939,98	567.939,98	0,00
4.2. Sonderrücklage	0,00	0,00	0,00
4.3. Ergebn isrücklage	256.008,42	289.181,95	33.173,53
4.4. vorgetragener Jahresfehlbetrag	0,00	0,00	0,00
4.5. Jahresüberschuss/Jahresfehlbetrag	33.173,53	18.132,94	-15.040,59
<b>5. Sonderposten</b>	<b>104.566,60</b>	<b>99.098,92</b>	<b>-5.467,68</b>
<b>6. Rückstellungen</b>	<b>0,00</b>	<b>0,00</b>	<b>0,00</b>
<b>7. Verbindlichkeiten</b>	<b>2.388,56</b>	<b>16.168,80</b>	<b>13.780,24</b>
<b>8. Passive Rechnungsabgrenzung</b>	<b>0,00</b>	<b>51,03</b>	<b>51,03</b>
<b>Summe Passiva</b>	<b>964.077,09</b>	<b>990.573,62</b>	<b>26.496,53</b>

### 6.3 Bilanzkennzahlen

#### Anlagevermögensintensität

Die Anlagevermögensintensität gibt an, wie hoch der Anteil des Anlagevermögens am Gesamtvermögen ist. Sie gibt Aufschluss darüber, ob die Höhe des Anlagevermögens den wirtschaftlichen Rahmenbedingungen der Gemeinde entspricht. Ein hoher Wert der Kennzahl verlangt in der Regel einen hohen Anteil von Eigenkapital bzw. von langfristigem Fremdkapital am Gesamtkapital. Eine zu geringe Anlagevermögensintensität kann bedeuten, dass die Gemeinde überwiegend über bereits abgeschrieben Vermögen oder über Vermögensgegenstände verfügt, die nur noch mit geringen Werten in der Bilanz angesetzt sind.

	Vorjahr	Abschluss-jahr
Anlagevermögen	449.080,76	427.207,65
* 100		
÷ Bilanzsumme	964.077,09	990.573,62
<b>Kennzahl</b>	<b>46,58%</b>	<b>43,13%</b>

Diese Kennzahl erscheint zunächst sehr hoch, ist allerdings für den kommunalen Bereich auf Grund der Aufgabenwahrnehmung zur Daseinsvorsorge mit dem dafür notwendigen Infrastrukturvermögen eher branchenüblich.

#### Anlagendeckungsgrad

Der Anlagendeckungsgrad zeigt an, wie viel Prozent des Anlagevermögens durch Eigenkapital (inkl. Sonderposten) gedeckt oder finanziert sind. Da Anlagegegenstände in der Regel langfristig gebundenes Vermögen darstellen, müssen sie auch durch entsprechend langfristiges Kapital finanziert werden. Damit wird sichergestellt, dass in wirtschaftlich schwierigen Zeiten keine Anlagengüter veräußert werden müssen, um eventuellen Tilgungsverpflichtungen termingerecht nachzukommen. Deshalb sollten Gegenstände des Anlagevermögens grundsätzlich nicht kurzfristig finanziert werden.

	Vorjahr	Abschluss-jahr
Eigenkapital	857.121,93	875.254,87
* 100		
÷ Anlagevermögen	449.080,76	427.207,65
<b>Kennzahl</b>	<b>190,86%</b>	<b>204,88%</b>

Unter Berücksichtigung der gewährten Zuwendungen ergibt sich folgende Berechnung:

	Vorjahr	Abschluss- jahr
Eigenkapital	857.121,93	875.254,87
+ Zuwendungen	104.437,78	99.227,74
* 100		
÷ Anlagevermögen	449.080,76	427.207,65
<b>Kennzahl</b>	<b>214,12%</b>	<b>228,11%</b>

### Eigenkapitalquote

Die Eigenkapitalquote gibt an, wie hoch der Anteil des Eigenkapitals am Gesamtkapital ist. Sie wird zur Beurteilung der Kapitalkraft herangezogen. Je höher die Eigenkapitalquote, desto geringer das Finanzierungsrisiko und desto höher die finanzielle Stabilität und die wirtschaftliche Sicherheit. Die Eigenkapitalquote kann auch bei den Kommunen ein Bonitätsindikator sein.

	Vorjahr	Abschluss- jahr
Eigenkapital	857.121,93	875.254,87
* 100		
÷ Bilanzsumme	964.077,09	990.573,62
<b>Kennzahl</b>	<b>88,91%</b>	<b>88,36%</b>

Berücksichtigt man auch die gewährten Zuwendungen und gezahlten Beiträge (Sonderposten) ergibt sich eine noch höhere Eigenkapitalquote.

	Vorjahr	Abschluss- jahr
Eigenkapital	857.121,93	875.254,87
+ Sonderposten	104.566,60	99.098,92
* 100		
÷ Bilanzsumme	964.077,09	990.573,62
<b>Kennzahl</b>	<b>99,75%</b>	<b>98,36%</b>



### Fremdkapitalquote

Die Fremdkapitalquote stellt das Verhältnis zwischen Fremdkapital und Gesamtkapital dar. Durch den hohen Anteil an Sonderposten (Zuweisungen und Beiträge) ergibt sich eine recht hohe Fremdkapitalquote.

	Vorjahr	Abschluss-jahr
Verbindlichkeiten	2.388,56	16.168,80
+ Sonderposten	104.566,60	99.098,92
* 100		
÷ Bilanzsumme	964.077,09	990.573,62
<b>Kennzahl</b>	<b>11,09%</b>	<b>11,64%</b>

Berücksichtigt man nur die tatsächlichen Verbindlichkeiten ergibt sich eine wesentlich geringere Fremdkapitalquote.

	Vorjahr	Abschluss-jahr
Verbindlichkeiten	2.388,56	16.168,80
* 100		
÷ Bilanzsumme	964.077,09	990.573,62
<b>Kennzahl</b>	<b>0,25%</b>	<b>1,63%</b>

### Verschuldungsgrad

Die Gemeinde Manhagen ist schuldenfrei. Es existieren lediglich im kurzfristigen Bereich Verbindlichkeiten aus der Zahlung von Rechnungen. Der Verschuldungsgrad stellt den fremd-finanzierten Anteil der Aktiva dar. In der Privatwirtschaft wird empfohlen, den Verschuldungsgrad unter 50 % zu halten.

	Vorjahr	Abschluss-jahr
Fremdkapital	2.388,56	16.168,80
* 100		
÷ Eigenkapital	857.121,93	875.254,87
<b>Kennzahl</b>	<b>0,28%</b>	<b>1,85%</b>

**6.4 Ertragslage**

	2020	2021	Differenz
<b>Steuern und ähnliche Abgaben</b>	<b>282.633,04</b>	<b>298.967,02</b>	<b>16.333,98</b>
Grundsteuer A	13.653,32	13.804,83	151,51
Grundsteuer B	29.910,61	32.303,09	2.392,48
Gewerbesteuer	77.005,77	78.360,10	1.354,33
Hundesteuer	3.628,34	75,00	-3.553,34
Einkommensteueranteile	140.627,00	153.953,00	13.326,00
Ausgleichsleistungen Fam.lastenausgl.	13.872,00	14.616,00	744,00
Umsatzsteueranteile	3.936,00	5.855,00	1.919,00
<b>Zuwendungen und allgemeine Umlagen</b>	<b>185.151,43</b>	<b>185.100,00</b>	<b>-51,43</b>
Schlüsselzuweisungen	179.327,33	185.100,00	5.772,67
Schlüsselzuweisungen übergem. Aufgaben	0,00	0,00	0,00
sonstige lfd. Zuweisungen	5.824,10	0,00	-5.824,10
<b>sonstige Erträge</b>	<b>19.838,63</b>	<b>39.466,71</b>	<b>19.628,08</b>
<b>lfd. Erträge</b>	<b>487.623,10</b>	<b>523.533,73</b>	<b>35.910,63</b>
Finanzerträge	0,00	0,00	0,00
<b>Gesamterträge</b>	<b>487.623,10</b>	<b>523.533,73</b>	<b>35.910,63</b>
Personalaufwendungen	574,50	1.411,66	837,16
Versorgungsaufwendungen	272,22	269,45	-2,77
Aufwendungen für Sach- und Dienstleistungen	71.656,83	57.976,52	-13.680,31
Abschreibungen	24.783,10	23.939,48	-843,62
<b>Allgemeine Umlagen</b>	<b>221.561,00</b>	<b>228.270,50</b>	<b>6.709,50</b>
Kreisumlage	141.376,00	145.087,50	3.711,50
Amtsumlage	80.185,00	83.183,00	2.998,00
<b>aufgabenbezogene Umlagen</b>	<b>112.219,81</b>	<b>167.974,73</b>	<b>55.754,92</b>
Schulumlage	43.139,00	51.369,00	8.230,00
Schulkostenbeiträge	20.097,06	9.550,33	-10.546,73
Kindergartenumlage/Finanzierung KiTa	31.900,00	89.911,54	58.011,54
Ausgleich Kindertagesstätten	8.567,10	4.733,72	-3.833,38
sonstige Kostenbeteiligungen	398,65	406,14	7,49
Gewerbesteuerumlage	8.118,00	12.004,00	3.886,00
<b>sonstige Aufwendungen</b>	<b>22.962,11</b>	<b>25.558,45</b>	<b>2.596,34</b>
<b>lfd. Aufwendungen</b>	<b>454.029,57</b>	<b>505.400,79</b>	<b>51.371,22</b>

Finanzaufwendungen	420,00	0,00	-420,00
<b>Gesamtaufwendungen</b>	<b>454.449,57</b>	<b>505.400,79</b>	<b>50.951,22</b>
<hr/>			
<b>Jahresergebnis</b>	<b>33.173,53</b>	<b>18.132,94</b>	<b>-15.040,59</b>

**6.5 Finanzlage**

	2020	2021	Differenz
Barkasse	0,00	0,00	0,00
SPK Girokonto	204.138,01	237.516,45	33.378,44
Volksbank Girokonto	87.193,85	55.484,63	-31.709,22
Kassenmittel Amt	120.000,00	0,00	-120.000,00
Mietkautionen	100.000,00	270.000,00	170.000,00
Postbank Hamburg Girokonto	0,00	0,00	0,00
<b>Summe liquide Mittel</b>	<b>511.331,86</b>	<b>563.001,08</b>	<b>51.669,22</b>
<b>Anfangsbestand liquide Mittel</b>	<b>459.989,37</b>	<b>511.331,86</b>	<b>51.342,49</b>
<b>Einzahlungen</b>	<b>504.901,32</b>	<b>523.484,20</b>	<b>18.582,88</b>
lfd. Verwaltungstätigkeit	498.749,26	523.484,20	24.734,94
Investitionstätigkeit	6.152,06	0,00	-6.152,06
Finanzierungstätigkeit	0,00	0,00	0,00
<b>Auszahlungen</b>	<b>453.558,83</b>	<b>471.814,98</b>	<b>18.256,15</b>
lfd. Verwaltungstätigkeit	444.422,94	468.901,86	24.478,92
Investitionstätigkeit	9.135,89	2.913,12	-6.222,77
Finanzierungstätigkeit	0,00	0,00	0,00
<b>Saldo gesamt</b>	<b>51.342,49</b>	<b>51.669,22</b>	<b>326,73</b>
Kassenkredit			
<b>Endbestand liquide Mittel</b>	<b>511.331,86</b>	<b>563.001,08</b>	<b>51.669,22</b>

Die finanziellen Mittel der Gemeinde haben sich um

**51.669,22**

**erhöht.**

### Barliquidität

Die Liquidität gilt als ausreichend, wenn die liquiden Mittel mindestens so hoch oder höher sind, wie die kurzfristigen Verbindlichkeiten.

	liquide Mittel	563.001,08
*	100	
÷	kurzfristige Verbindlichkeiten	14.168,80
	<b>Kennzahl</b>	<b>3.973,53</b>

### einzugsbedingte Liquidität

Diese Kennziffer erhält Bedeutung, wenn die Barliquidität unter 100 % ist. Sie gibt an, wie viel Prozent der kurzfristigen Verbindlichkeiten durch flüssige Mittel und Forderungen abgedeckt sind bzw. innerhalb bestimmter Fristen abgedeckt werden können.

	liquide Mittel	563.001,08
	Forderungen	333,76
*	100	
÷	kurzfristige Verbindlichkeiten	14.168,80
	<b>Kennzahl</b>	<b>3.975,88</b>

## 6.6 Jahresabschluss

Das Haushaltsjahr schließt mit einem Jahresgewinn von **18.132,94** EUR ab.

Abschluss laut Haushaltsplan **-18.300,00** EUR

Das Haushaltsjahr hat somit eine Verbesserung von **36.432,94** EUR erfahren.

Dieses Ergebnis ist im wesentlichen durch folgende Erträge/Aufwendungen bedingt:

### Erträge

Produkt	Bezeichnung	HH-Plan	Abschluss	mehr/minder
511000	Sonstige Erträge	5.000,00	0,00	-5.000,00
611000	Gewerbesteuer	58.700,00	78.110,10	19.410,10
611000	Einkommensteueranteile	147.500,00	153.953,00	6.453,00
611000	Schlüsselzuweisungen	185.100,00	195.156,00	10.056,00
611000	Ausgleich Gewerbesteuermindereinnahmen	0,00	4.084,44	4.084,44

### Aufwendungen

Produkt	Bezeichnung	HH-Plan	Abschluss	mehr/minder
217000	Schulkostenbeiträge gemäß § 111 Schulgesetz	8.600,00	5.871,33	-2.728,67
218300	Schulkostenbeiträge gemäß § 113 Schulgesetz	7.700,00	3.679,00	-4.021,00
221000	Schulkostenbeiträge gemäß § 111 Schulgesetz	4.000,00	0,00	-4.000,00
361100	Ausgleich an andere Gemeinden nach dem Kindertagesstättengesetz	0,00	4.733,72	4.733,72
361100	Pauschalfinanzierung nach § 51 Kindertagesförderungsgesetz	62.300,00	68.210,36	5.910,36
361100	Tagespflege nach § 51 Kindertagesförderungsgesetz	15.000,00	21.701,18	6.701,18
511000	Honorare für Planer	4.000,00	0,00	-4.000,00
541000	Unterhaltung des sonstigen unbeweglichen Vermögens	31.600,00	18.203,57	-13.396,43
541001	Umrüstung auf LED-Beleuchtung	14.500,00	9.679,34	-4.820,66

551001	Unterhaltung des sonstigen unbeweglichen Vermögens	3.000,00	297,81	-2.702,19
611000	Gewerbesteuerumlage	6.500,00	12.004,00	5.504,00
611000	Kreisumlage	150.300,00	145.087,50	-5.212,50

**Vorgänge von besonderer Bedeutung**

Bezeichnung	Betrag
Einsatzschutzkleidung Feuerwehr	2.330,02
Ausrüstung Feuerwehr	583,10
<b>Summe</b>	<b>2.913,12</b>

## 6.7 Abwicklung des Jahresabschlusses

Gemäß § 92 Abs. 3 Satz 2 Gemeindeordnung beschliesst die Gemeindevertretung über die Verwendung des Jahresüberschusses oder die Behandlung des Jahresfehlbetrages.

**Der Jahresüberschuss beträgt 18.132,94 Euro** (siehe 6.6 dieses Berichtes)

### Jahresüberschuss

Gemäß § 26 Abs. 2 Gemeindehaushaltsverordnung-Doppik sind Jahresüberschüsse der Ergebnistrücklage oder Allgemeinen Rücklage zuzuführen, sofern sie nicht zur Abdeckung von vorgetragenen Jahresfehlbeträgen benötigt werden.

vorgetragener Jahresfehlbetrag	0,00
Jahresüberschuss	18.132,94
<b>verbleibender Jahresüberschuss</b>	<b>18.132,94</b>

Die Ergebnistrücklage darf nach

#### 1. § 25 Abs. 3 GemHVO-Doppik höchstens 33 % und soll mindestens 10 % der Allgemeinen Rücklage betragen.

	<u>Stand 31.12.</u> 2021	Mindest- bestand	Höchst- bestand	<b>mögliche Zuführung</b>	<u>Stand 31.12.</u> 2022
Allgemeine Rücklage	567.939,98			<b>0,00</b>	567.939,98
Ergebnistrücklage	289.181,95 43,94%	79.568,62 10 %	217.168,50 33 %	<b>0,00</b>	289.181,95

#### 2. Wenn die Allgemeine Rücklage mindestens 30 % der Bilanzsumme beträgt darf die Ergebnistrücklage auch mehr als 33 % der Allgemeinen Rücklage betragen.

	<u>Stand 31.12.</u> 2021	%-Anteil	<b>mögliche Zuführung</b>	<u>Stand 31.12.</u> 2022
Allgemeine Rücklage	567.939,98	} <b>57,33</b>	<b>18.132,94</b>	586.072,92
Bilanzsumme	990.573,62			289.181,95
Ergebnistrücklage	289.181,95		<b>0,00</b>	289.181,95



## Jahresfehlbetrag

Jahresfehlbeträge sollen nach § 26 Abs. 3 Gemeindehaushaltsverordnung-Doppik aus der Ergebnisrücklage ausgeglichen werden. Ist ein Ausgleich aus der Ergebnisrücklage nicht möglich kann nach § 26 Abs. 4 der Ausgleich aus der Allgemeinen Rücklage nach fünf Jahren erfolgen.

	Stand 31.12. 2021	<b>Jahres- fehlbetrag</b>	Stand 31.12. 2022
Allgemeine Rücklage	567.939,98		567.939,98
Ergebnisrücklage	289.181,95	0,00	289.181,95
<b>vorgetragener Jahresfehlbetrag</b>	<b>0,00</b>	<b>0,00</b>	<b>0,00</b>

## 6.8 Entwicklung der Gemeinde

Bei Betrachtung der Erträge der Gemeinde Manhagen ist festzustellen, dass die Erträge zu

**92,46** % aus Steuern und Zuweisungen bestehen.

	Euro	%-Anteil
<b>Steuern und ähnliche Abgaben</b>	<b>298.967,02</b>	<b>57,11</b>
Grundsteuer A	13.804,83	4,62
Grundsteuer B	32.303,09	10,80
Gewerbsteuer	78.360,10	26,21
Hundesteuer	75,00	0,03
Einkommensteueranteile	153.953,00	51,49
Ausgleichsleistungen Fam.lastenausgl.	14.616,00	4,89
Umsatzsteueranteile	5.855,00	1,96
<b>Zuwendungen und allgemeine Umlagen</b>	<b>185.100,00</b>	<b>35,36</b>
Schlüsselzuweisungen	185.100,00	100,00
Schlüsselzuweisungen übergem. Aufgaben	0,00	0,00
sonstige lfd. Zuweisungen	0,00	0,00
<b>sonstige I</b>	<b>39.466,71</b>	<b>7,54</b>
<b>Finanzerträge</b>	<b>0,00</b>	<b>0,00</b>
<b>Gesamterträge</b>	<b>523.533,73</b>	<b>100,00</b>

Bei der Gewerbsteuer ergibt sich für das Abschlussjahr folgende Statistik. Es zahlten

<b>4</b>	Betriebe keine Gewerbsteuer	33,33 %
<b>0</b>	bis 1.000 EUR	0,00 %
<b>5</b>	über 1.000 bis 10.000 EUR	41,67 %
<b>3</b>	über 10.000 bis 100.000 EUR	25,00 %
<b>0</b>	über 100.000 EUR	0,00 %
<b>12</b>		<b>100,00 %</b>

Die Entwicklung der Gewerbesteuer und der Schlüsselzuweisungen zeigt sich insgesamt wie folgt:

Jahr		Gewerbesteuer	Schlüsselzuweisung	Summe
2017		74.081,47	160.212,00	234.293,47
2018		85.140,94	150.912,00	236.052,94
2019	Jahresabschluss	81.192,93	154.824,00	236.016,93
2020		77.005,77	179.327,33	256.333,10
2021		78.110,10	195.156,00	273.266,10
<b>Durchschnitt</b>		<b>79.106,24</b>	<b>168.086,27</b>	<b>247.192,51</b>
2022		69.700,00	223.500,00	293.200,00
2023	Finanzplanung	70.700,00	232.500,00	303.200,00
2024		71.800,00	246.400,00	318.200,00
2025		72.900,00	256.300,00	329.200,00

Aus den obigen Ausführungen ergibt sich, dass die Gemeinde zum größten Teil von fremdbeeinflussten Erträgen abhängig ist. Nach den Vorgaben des Haushaltserlasses 2021 ergeben sich für die Folgejahre folgende Veränderungen:

	Grundsteuer A	Grundsteuer B	Gewerbesteuer	EKST-Anteile	Schlüsselzuweisung
Ergebnis 2021	13.804,83	32.303,09	78.360,10	153.953,00	185.100,00
Planung 2022	13.800,00	30.600,00	69.700,00	151.100,00	223.500,00
Planung 2023	13.100,00	30.800,00	70.700,00	1.602.300,00	232.500,00
Planung 2024	13.100,00	31.000,00	71.800,00	169.800,00	246.400,00
Planung 2025	13.100,00	31.200,00	72.900,00	180.000,00	256.300,00
Veränderung zu 2021	-704,83	-1.103,09	-5.460,10	26.047,00	71.200,00
	<b>89.978,98</b>				

Die Aufwendungen sind überwiegend durch Dritte beeinflusst. Hier nehmen die Umlagezahlungen mit **78,40** % den größten Teil ein.

	Euro	%-Anteil
<b>Personalaufwendungen</b>	<b>1.411,66</b>	<b>0,28</b>
<b>Versorgungsaufwendungen</b>	<b>269,45</b>	<b>0,05</b>
<b>Aufwendungen für Sach- und Dienstleistungen</b>	<b>57.976,52</b>	<b>11,47</b>
<b>Abschreibungen</b>	<b>23.939,48</b>	<b>4,74</b>
<b>Umlagen</b>	<b>396.245,23</b>	<b>78,40</b>
Kreisumlage	145.087,50	36,62
Amtsumlage	83.183,00	20,99
Schulumlage	51.369,00	12,96
Schulkostenbeiträge	9.550,33	2,41
Kindergartenumlage/Finanzierung KiTa	89.911,54	22,69
Ausgleich Kindertagesstätten	4.733,72	1,19
sonstige Kostenbeteiligungen	406,14	0,10
Gewerbesteuerumlage	12.004,00	3,03
<b>sonstige Aufwendungen</b>	<b>25.558,45</b>	<b>5,06</b>
<b>Finanzaufwendungen</b>	<b>0,00</b>	<b>0,00</b>
<b>Gesamtaufwendungen</b>	<b>505.400,79</b>	<b>100,00</b>

**6.9 Entwicklung der Abschlüsse**

	Allgemeine Rücklage	Ergebnis- rücklage	Berich- tigungen	Vortrag Fehlbetrag	Jahres- abschluss	Eigen- kapital
Stand per 31.12.2009	544.893,92	81.734,09		0,00	0,00	626.628,01
Stand per 31.12.2010	544.893,92	81.734,09		0,00	44.188,48	670.816,49
Stand per 31.12.2011	544.893,92	125.922,57		0,00	33.346,97	704.163,46
Stand per 31.12.2012	567.939,98	136.223,48		0,00	-43.075,50	661.087,96
Stand per 31.12.2013	567.939,98	93.147,98		0,00	5.499,70	666.587,66
Stand per 31.12.2014	567.939,98	102.261,68	3.614,00	0,00	16.671,33	686.872,99
Stand per 31.12.2015	567.939,98	118.933,01		0,00	-57.291,98	629.581,01
Stand per 31.12.2016	567.939,98	61.641,03		0,00	78.697,03	708.278,04
Stand per 31.12.2017	567.939,98	140.338,06		0,00	65.292,64	773.570,68
Stand per 31.12.2018	567.939,98	205.630,70		0,00	28.633,05	802.203,73
Stand per 31.12.2019	567.939,98	234.263,75		0,00	21.744,67	823.948,40
Stand per 31.12.2020	567.939,98	256.008,42		0,00	33.173,53	857.121,93
Stand per 31.12.2021	567.939,98	289.181,95		0,00	18.132,94	875.254,87
<b>Aufrechnung</b>			<b>3.614,00</b>		<b>226.879,92</b>	
Stand per 31.12.2022	586.072,92	289.181,95		0,00	200,00	875.454,87
Stand per 31.12.2023	586.072,92	289.381,95		0,00	-37.600,00	837.854,87
Stand per 31.12.2024	586.072,92	251.781,95		0,00	33.100,00	870.954,87
Stand per 31.12.2025	586.072,92	284.881,95		0,00	44.200,00	915.154,87

Manhagen, den  
aufgestellt:

Mira Voß

Andreas Kröger  
Bürgermeister