


Haushaltsplan

Gemeinde Manhagen

2021

Inhaltsverzeichnis

Haushaltsplan	Seite
Haushaltssatzung	1
Vorbericht	5
Ergebnishaushalt	31
Finanzhaushalt	35
Übersicht über Erträge und Aufwendungen nach Produktbereiche	41
Teilpläne	47
Produktkontenübersicht für das Produkt 611000	213
Stellenplan	219
Umlagenberechnung	223
Sondervermögen Kameradschaftskasse Feuerwehr	245
Sondervermögen Kameradschaftskasse Feuerwehr	249



Haushaltssatzung
Gemeinde Manhagen
2021

§ 3

Die Hebesätze für die Realsteuern werden wie folgt festgesetzt:

- | | |
|---|-----------------|
| 1. Grundsteuer | |
| a) für die land- und forstwirtschaftlichen Betriebe (Grundsteuer A) | 325 v.H. |
| b) für die Grundstücke (Grundsteuer B) | 325 v.H. |
| 2. Gewerbesteuer | 345 v.H. |

§ 4

- a) Im Teilfinanzplan (§ 4 Abs. 5 GemHVO-Doppik) sind als Einzelmaßnahmen Investitionen oder Investitionsförderungsmaßnahmen auszuweisen, wenn der Auszahlungsbetrag für die Investition oder Investitionsförderungsmaßnahme mindestens 5.000 EUR beträgt.
- b) Der Höchstbetrag für unerhebliche über- und außerplanmäßige Aufwendungen und Auszahlungen und Verpflichtungsermächtigungen, für deren Leistung oder Eingehung die Bürgermeisterin ihre oder der Bürgermeister seine Zustimmung nach § 82 Gemeindeordnung erteilen kann, beträgt 5.000 EUR.

Die Zustimmung der Gemeindevertretung gilt in diesen Fällen als erteilt. Die Bürgermeisterin oder der Bürgermeister hat die Gemeindevertretung mindestens vierteljährlich über die geleisteten Ausgaben nach Satz 1 zu unterrichten; soweit diese nicht zwischenzeitlich in einem Nachtragshaushalt veranschlagt sind.


Erträge aus Versicherungsleistungen, die aus Beschädigungen Dritter an beweglichem oder unbeweglichem Vermögen der Gemeinde resultieren, dienen den entsprechenden Mehraufwendungen zur Wiederbeschaffung oder Reparatur. Diese Aufwendungen gelten unabhängig von Höchstbeträgen als genehmigt.

§ 5

- (1) Die Erträge und Aufwendungen eines Teilergebnisplanes und die Einzahlungen und Auszahlungen eines Teilfinanzplanes werden gemäß § 20 GemHVO-Doppik zu Budgets erklärt.
- (2) Für die gebildeten Budgets gelten die Budgetierungsregelungen gemäß Anlage 1.

Manhagen,

Gemeinde Manhagen
Der Bürgermeister



Vorbericht

Gemeinde Manhagen

2021

Vorbericht zum Haushaltsplan der Gemeinde Manhagen für das Haushaltsjahr 2021

(§ 1 Absatz 2 Nr. 1 GemHVO-Doppik)

1. Allgemeines

1.1 Gemeindegebiet

Das Gemeindegebiet umfasst	695	ha landwirtschaftliche Flächen
	229	ha Waldflächen
	4	ha Wasserflächen
	35	ha Gebäude- und Verkehrsflächen und sonstige Nutzung
	963	ha Gesamtfläche

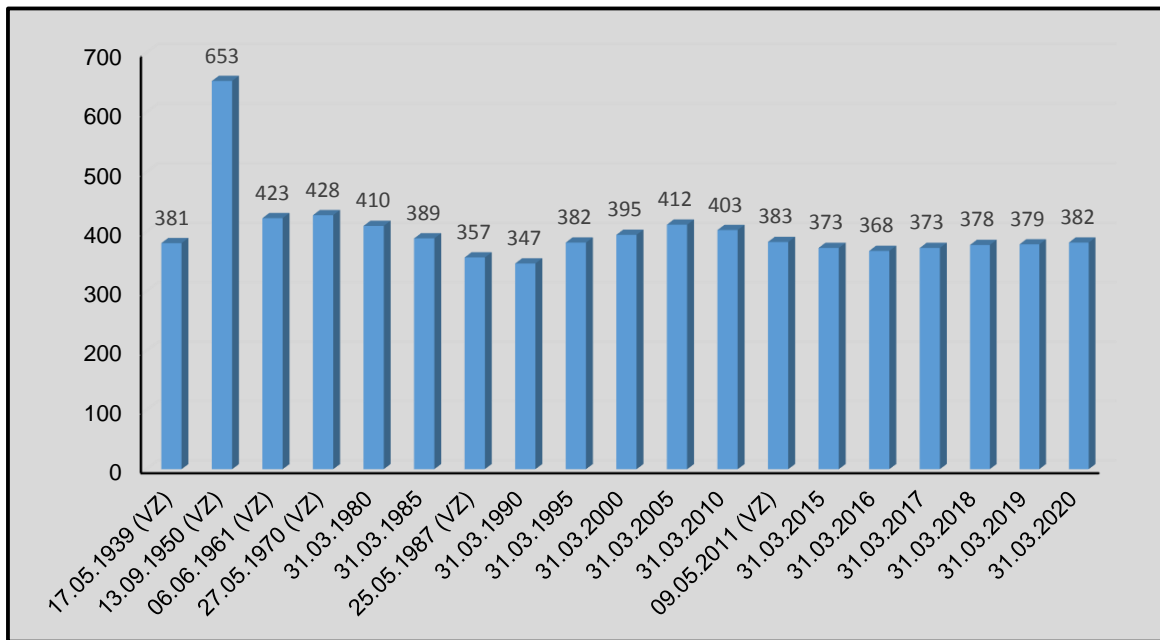
Zum Gemeindegebiet gehören die Ortsteile **Manhagen, Bökenberg, Manhagenerfelde, Sievershagen** und **Schwienhagen**.

Die Gemeinde liegt auf der Halbinsel Wagrien zwischen „Holsteinischer Schweiz“ und Ostseeküste in der Nähe des ländlichen Zentralortes Lensahn (siehe 3.3) am über-regionalen Verkehrsverband "Vogelfluglinie". Die Gemeinde liegt in relativ geringer Entfernung zu dem Autobahnanschluss Lensahn (BAB 1) und wird von der Kreisstraße K58 (Damlos - Kabelhorst - Beschendorf - Manhagen) durchquert.

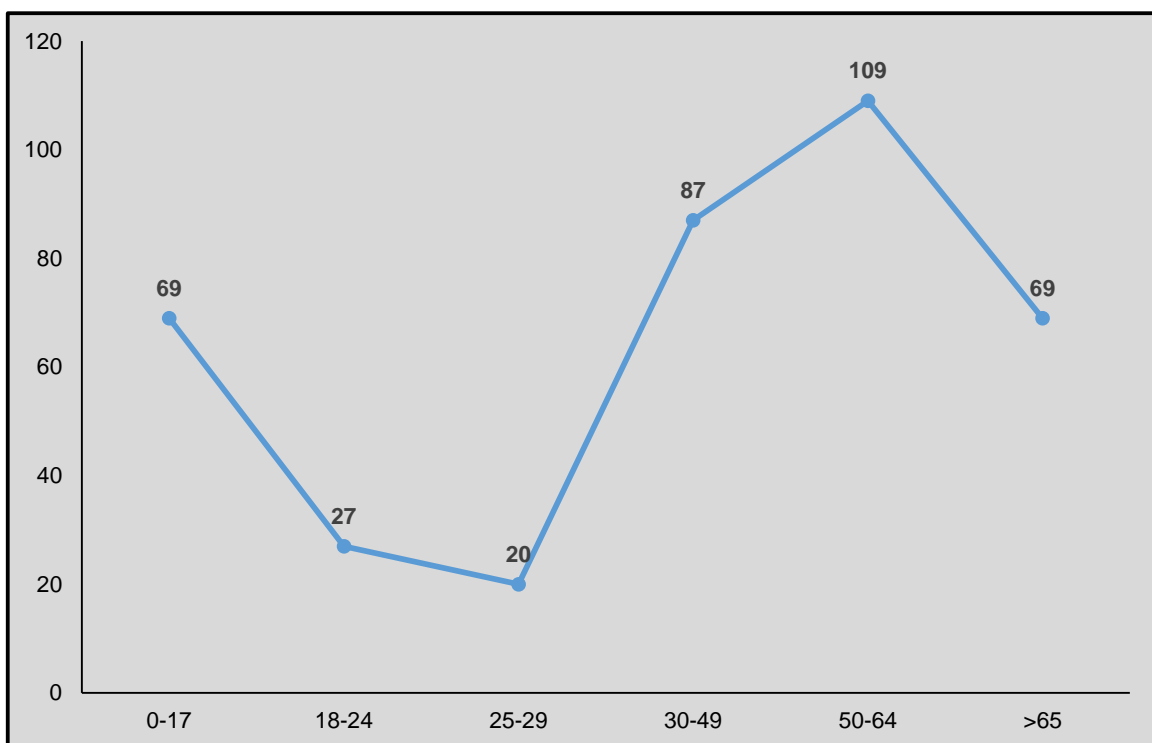
1.2 Bevölkerungsentwicklung

Volkszählung		Fortschreibung Statistikamt Nord			
Datum	Einwohner	Datum	Einwohner	Datum	Einwohner
17.05.1939	331	31.03.1980	520	31.03.2016	516
13.09.1950	761	31.03.1985	515	31.03.2017	537
06.06.1961	563	31.03.1990	490	31.03.2018	557
27.05.1970	534	31.03.1995	506	31.03.2019	529
25.05.1987	482	31.03.2000	534	31.03.2020	524
09.05.2011	528	31.03.2005	542		
		31.03.2010	571		
		31.03.2015	526		

Bevölkerungsentwicklung



Altersstruktur



1.3 Entwicklung der Steuern, Finanzaufweisungen und Umlagen

(§ 6 Abs. 1 Nr. 1 GemHVO-Doppik, Anlage 11)

Bezeichnung	2017	2018	2019	voraussichtlich	
				2020	2021
Grundsteuer A	15.955	12.006	14.671	14.600	13.600
Grundsteuer B	29.088	29.854	29.884	29.800	29.900
Gewerbesteuer	74.081	85.141	81.193	57.600	58.700
Gemeindeanteil an der Einkommensteuer	114.219	136.765	140.230	142.600	147.500
Gemeindeanteil an der Umsatzsteuer	1.778	3.273	3.629	3.100	5.400
Vergnügungssteuern					
Hundesteuer	3.032	3.102	3.258	3.100	0
Zweitwohnungssteuer					
andere Steuern			779	100	100
Schlüsselzuweisungen	160.212	150.912	154.824	172.300	185.100
Schlüsselzuweisungen nach § 10 FAG					
Ausgleichsleistungen nach dem Fam.leistenausgleich (§ 25 FAG)	10.116	11.544	12.576	14.000	14.500
sonstige allgemeine Finanzaufweisungen	0	0	0	0	0
Summe der allg. Deckungsmittel	408.481	432.597	441.044	437.200	454.800
Veränderung Vorjahr in %	9,25	5,90	1,95	-0,87	4,03
Gewerbesteuerumlage	14.908	18.303	15.774	6.000	6.500
Kreisumlage	127.015	135.324	141.608	147.400	150.300
Amtsumlage	69.477	73.777	79.370	80.200	83.000
Zusatzamtsumlage					
Verbandsumlage					
Fin.ausgleichsumlage					
Summe der Umlagen	211.400	227.404	236.752	233.600	239.800
Veränderung Vorjahr in %	8,56	7,57	4,11	-1,33	2,65

1.4 Übersicht über die Ergebnisse der kostenrechnenden Einrichtungen

(§ 6 Abs. 1 Nr. 10 GemHVO-Doppik)

2. Vermögen und Verbindlichkeiten

2.1 Übersicht über den voraussichtlichen Stand der Sonderrücklage, der Sonderposten und der Rückstellungen

(§ 6 Abs. 1 Nr. 4 GemHVO-Doppik, Anlage 14)

		Stand zu Beginn des Vorvorjahres	Stand zu Beginn des Vorjahres	Stand zu Beginn des HH-Jahres	Zuführung	Entnahme	Stand zum Ende des Haushalts- jahres
1.	<u>Sonderrücklage</u>						
1.1	nicht aufzulösende Zuschüsse	0,00	0,00	0,00			0,00
1.2	nicht aufzulösende Zuweisungen	0,00	0,00	0,00			0,00
1.3	Stellplatzrücklage	0,00	0,00	0,00			0,00
1.4	Zwischensumme zu 1	0,00	0,00	0,00	0,00	0,00	0,00
2.	<u>Sonderposten</u>						
2.1	aufzulösende Zuschüsse	5.071,94	5.071,94	4.971,94		100,00	4.871,94
2.2	aufzulösende Zuweisungen	102.294,13	102.294,13	116.094,13		5.100,00	110.994,13
2.3	aufzulösende Beiträge	0,00	0,00	0,00			0,00
2.4	nicht aufzulösende Beiträge	0,00	0,00	0,00			0,00
2.5	Gebührenaussgleich	0,00	0,00	0,00			0,00
2.6	Treuhandvermögen	0,00	0,00	0,00			0,00
2.7	Dauergrabpflege	0,00	0,00	0,00			0,00
2.8	sonstige Sonderposten	0,00	0,00	0,00			0,00
2.9	Zwischensumme zu 2	107.366,07	107.366,07	121.066,07	0,00	5.200,00	115.866,07
3.	<u>Rückstellungen nach § 24 GemHVO-Doppik</u>						
3.1	Pensionsrückstellungen	0,00	0,00	0,00			0,00
3.2	Beihilferückstellungen	0,00	0,00	0,00			0,00
3.3	Altersteilzeitrückstellungen	0,00	0,00	0,00			0,00
3.4	Rückstellungen für später entstehende Kosten	0,00	0,00	0,00			0,00
3.5	Altlastenrückstellung	0,00	0,00	0,00			0,00
3.6	Steuerrückstellung	0,00	0,00	0,00			0,00
3.7	Verfahrensrückstellung	0,00	0,00	0,00			0,00
3.8	Finanzausgleichsrückstellung	0,00	0,00	0,00			0,00
3.9	Instandhaltungsrückstellung	0,00	0,00	0,00			0,00
3.10	Rückstellungen für im Haushaltsjahr empfangene Lieferungen und Leistungen, für die keine Rechnung vorliegt und der Rechnungsbetrag nicht bekannt ist	0,00	0,00	0,00			0,00
3.11	Sonstige Rückstellungen nach § 24 Satz 2 GemHVO-Doppik	0,00	0,00	0,00			0,00
3.12	Zwischensumme zu 3	0,00	0,00	0,00	0,00	0,00	0,00

2.2 Verbindlichkeiten

2.2.1 Entwicklung der Verbindlichkeiten aus Krediten (ohne Umschuldung)

(§ 6 Abs. 1 Nr. 2 GemHVO-Doppik, Anlage 12)

Haushaltsjahre	Stand am 01.01.	+ Kredit- aufnahmen	- Tilgung	Schuldenstand am 31.12.			nachrichtl. Restkredit- ermächtig.
				Gesamt	Ew. am 31.03.	EUR/Ew.	
1	2	3	4	5	5a	6	7
IST 2016	0,00			0,00	516	0,00	
IST 2017	0,00			0,00	537	0,00	
IST 2018	0,00			0,00	557	0,00	
Soll lfd. Jahr 2019	0,00			0,00	529	0,00	
Soll Planjahr 2020	0,00			0,00	524	0,00	
Soll 2021	0,00			0,00	524	0,00	
Soll 2022	0,00			0,00	524	0,00	
Soll 2023	0,00			0,00	524	0,00	

2.2.2 Übersicht über die Gesamtverschuldung der Gemeinde jeweils zum 31. Dezember

(§ 6 Abs. 1 Nr. 17 GemHVO-Doppik, Anlage 18)

1 Haushaltsjahr	2016	2017	2018	2019	2020	2021	2022	2023
2 Kredite nach § 95g GO	0,00	0,00	0,00	0,00	0,00	0,00	0,00	0,00
3 Kassenkredite nach § 95i GO								
4 Eigenbetriebe und andere Sonderverm.								
5 Kommunalunternehmen (> 50%)								
6 andere Anstalten								
7 Zweckverbände (> 50%)								
8 Gesellschaften								
9 Gesamt I (Summe Zeile 2 - 8)	0,00	0,00	0,00	0,00	0,00	0,00	0,00	0,00
10 Euro/Einwohner (Zeile 9)								
11 Kommunalunternehmen (20 bis 50 %)								
12 Zweckverbände (20 % - 50 %)								
13 andere Gesellschaften								
14 Gesamt II (Summe Zeile 2 - 8 und 11 - 13)	0,00	0,00	0,00	0,00	0,00	0,00	0,00	0,00
15 Euro/Einwohner (Zeile 14)								
16 kreditähnliche Rechtsgeschäfte								
17 Euro/Einwohner (Zeile 16)								
18 Bürgschaften								
19 Euro/Einwohner (Zeile 18)								
20 Treuhandvermögen								
21 Stiftungen								
nachrichtlich: Einwohner per 31.03.	516	537	557	529	524	524	524	524

2.3 Kreditähnliche Rechtsgeschäfte nach § 85 Abs. 5 GO

(nicht genehmigungsfrei gemäß § 1 LVO über die Genehmigungsfreiheit von Rechtsgeschäften)

(§ 6 Abs. 1 Nr. 9 GemHVO-Doppik)

Die Gemeinde hat keine kreditähnlichen Rechtsgeschäfte gemäß § 85 Abs. 5 GO abgeschlossen.

2.4 Sondervermögen u.ä.**2.4.1 Übersicht über die Sondervermögen, Zweckverbände und Gesellschaften**

(§ 6 Abs. 1 Nr. 13 GemHVO-Doppik, Anlage 17)

Name	Stammkapital		Anteil der Gemeinde		Gewinnabführung (+)		
	EUR	EUR	EUR	%	Vorvorjahr EUR	Vorjahr EUR	Haushaltsjahr EUR
1	2	3	4		5	6	7
<u>I. Sondervermögen</u>							
1.							
2.							
<u>II. Zweckverbände</u>							
1. Breitbandversorgung ZVO		3.000,00					
2.							
<u>III. Gesellschaften</u>							
2.							
<u>IV. Kommunalunternehmen nach § 106a GO</u>							
1.							
2.							
<u>V. gemeinsame Kommunalunternehmen nach § 19b GkZ</u>							
1. Energiebetriebe Amt Lensahn	53.370,00	460,00		0,86			
2.							
<u>VI. andere Anstalten, die von der Gemeinde getragen werden, mit Ausnahme der öff.-rechtlichen Sparkassen</u>							
1.							
2.							

2.4.2 Übersicht über die Erfolgs- und Finanzlage der Sondervermögen

(§ 6 Abs. 1 Nr. 14a GemHVO-Doppik)

HH-Jahr	Bestand zu Beginn des HH-Jahres	Einzahlungen	Auszahlungen	Bestand am Ende des HH-Jahres	Zuführung an Gemeinde	Zuführung von Gemeinde
<u>Freiwillige Feuerwehr Manhagen</u>						
2016				0,00		
2017	17.548,41	26.394,30	27.181,58	16.761,13		
2018	16.761,13			16.761,13		
2019	16.761,13		72,71	16.688,42		
2020	16.688,42	22.200,00	37.000,00	1.888,42		

2.4.3 Übersicht über die übernommenen Bürgschaften, Verpflichtungen aus Gewährverträgen sowie Rechtsgeschäften, die diesen wirtschaftlich gleichkommen
(§ 6 Abs. 1 Nr. 3 GemHVO-Doppik, Anlage 13)

	Datum der Übernahme	Zweck	Ursprungs- höhe	voraus. Höhe zu Beginn des HH-Jahres	voraus. Datum des Auslaufens der Bürgschaft
1	2	3	4	5	6
<u>I. Bürgschaften</u>					
1)					
2)					
3)					
Summe					
<u>II. Verpflichtungen</u>					
1)					
2)					
3)					
Summe					

2.5 Treuhandvermögen

2.5.1 Übersicht über die Ergebnisse der Treuhandvermögen

(§ 6 Abs. 1 Nr. 12 GemHVO-Doppik)

Die Gemeinde verfügt über keine Treuhandvermögen.

3. Ausblick auf das Planjahr

3.1 Allgemeines

Das Haushaltsjahr 2021 ist geprägt durch Veränderungen im Bereich der Erträge

- Gewerbesteuer	1.100	
- Einkommensteueranteile	4.900	
- Schlüsselzuweisungen	12.800	18.800

und der Aufwendungen

- Pauschalfinanzierung KiTa	62.300	
- Kosten der Tagespflege	15.000	
- Kindergartenumlage	-28.600	
- Ausgleich nach KiTa-Gesetz	-5.000	
- Kreisumlage	2.900	
- Amtsumlage	2.800	49.400

Die Mehrbelastung des Haushaltes durch die o.g. Positionen betragen somit

30.600

Die Aufwendungen der Gemeinde sind zum überwiegenden Teil durch Umlagen bzw. Kostenbeteiligungen geprägt.

	2019	2020	2021	2022	2023	2024
Schulumlage	42.613	43.200	51.400	52.800	53.600	54.300
Schulkostenbeiträge	9.315	23.700	24.300	24.600	24.900	25.200
Kindergartenumlage	26.400	28.600				
Ausgleich nach KiTa-Gesetz	3.842	5.000				
Pauschalfinanzierung Kindergärten			62.300	63.200	64.100	65.100
Kindertagespflege			15.000	15.000	15.000	15.000
Gewerbesteuerumlage	15.774	6.000	6.500	6.600	6.700	6.800
Kreisumlage	141.608	147.400	150.300	154.900	159.500	164.300
Amtsumlage	79.370	80.200	83.000	85.500	88.100	90.700
Gesamt	318.922	334.100	392.800	402.600	411.900	421.400
Gesamtaufwand	471.055	485.300	540.900	545.100	543.800	528.900
%-Anteil Umlage	67,70	68,84	72,62	73,86	75,74	79,67

3.2 Darstellung der bereinigten Auszahlungen aus laufender Verwaltungstätigkeit

(§ 6 Abs. 1 Nr. 7 GemHVO-Doppik, Anlage 16)

Bezeichnung			Haushaltsjahr					
			2019	2020	2021	2022	2023	2024
1	2	3	4	5	6	7	8	9
77	1	Auszahlungen aus lfd. Verwaltungstätigkeit	450.172	463.300	515.900	519.900	503.300	511.100
7341	2	abzgl. Gewerbesteuerumlage	15.774	6.000	6.500	6.600	6.700	6.800
7371	3	abzgl. Allgemeine Umlage an das Land						
		- Finanzausgleichsumlage an das Land						
		- Kreisumlage	141.608	147.400	150.300	154.900	159.500	164.300
		- Amtsumlage	79.370	80.200	83.000	85.500	88.100	90.700
7372	4	- Zusatzamtsumlage						
		- Finanzausgleichsumlage an den Kreis						

	abzgl. Allgemeine Umlage an Gemeinden und Gemeindeverbände	220.978	227.600	233.300	240.400	247.600	255.000
7373	5 abzgl. allg. Umlagen an Zweckverbände						
6	bereinigte Auszahlungen aus lfd. Verwaltungstätigkeit	213.420	229.700	276.100	272.900	249.000	249.300
7	Veränderung Vorjahr (in %)	19,32	7,63	20,20	-1,16	-8,76	0,12
8	Empfehlung (in %)	1,50	1,50	1,50	1,50	1,50	1,50

3.3 Verwendung der Schlüsselzuweisungen für übergemeindliche Aufgaben

(§ 6 Abs. 1 Nr. 11 GemHVO-Doppik)

Die Schlüsselzuweisungen für übergemeindliche Aufgaben werden gemäß § 15 Finanzausgleichsgesetz an die zentralen Orte für die Wahrnehmung von Aufgaben für die Einwohner ihres Verflechtungsgebietes gezahlt. Zentraler Ort im Amt Lensahn ist die Gemeinde Lensahn. Zur Verwendung der Schlüsselzuweisungen für übergemeindliche Aufgaben siehe Umlagenberechnung.

3.4 Auszahlungen für Investitionen und Investitionsförderungsmaßnahmen

(§ 6 Abs. 1 Nr. 6 GemHVO-Doppik, Anlage 15)

Haushalts- jahre	Fort- geschriebener Planansatz	IST	Nicht mehr benötigte Ermächtigungen	in das Folgejahr übertragen		nachrichtlich: Investitions- volumen geplanter kreditähnlicher Rechts- geschäfte
				Gesamt	aus Planungen der Vorjahre	
1	2	3	4	5	6	7
2017	8.506	7.378	2.735	0	0	
2018	4.000	5.604	0	0	0	
2019	34.681	28.859	195	9.000	0	
2020	32.500	-	-	-	-	
2021	16.400	-	-	-	-	
2022	31.600	-	-	-	-	
2023	500	-	-	-	-	
2024	500	-	-	-	-	

3.5 Erhebliche Investitionen und Investitionsförderungsmaßnahmen

(§ 6 Abs. 1 Nr. 5 GemHVO-Doppik)

Folgende erhebliche Investitionen und Investitionsförderungsmaßnahmen sind **2021** geplant:

Produkt	Bezeichnung der Maßnahme	HH-Ansatz	gedeckt durch					Folgekosten				
			Zuschüsse	Beiträge	Erlöse	Kredite	liq. Mittel	Abschreib.	Personalk.	Sachkost.	Schuldend.	
	unerhebliche Investitionen	3.500					3.500	700				0
Summe Produktbereich 1		3.500	0	0	0	0	3.500	700	0	0	0	0
	unerhebliche Investitionen						0					0
Summe Produktbereich 2		0	0	0	0	0	0	0	0	0	0	0
	unerhebliche Investitionen						0					0
Summe Produktbereich 3		0	0	0	0	0	0	0	0	0	0	0
	unerhebliche Investitionen						0					0
Summe Produktbereich 4		0	0	0	0	0	0	0	0	0	0	0
541000	Sanierung Oberflächenentwässg.	12.900					12.900	1.000				0
	unerhebliche Investitionen						0					0
Summe Produktbereich 5		12.900	0	0	0	0	12.900	1.000	0	0	0	0
612000	Tilgungsleistungen						0					0
	unerhebliche Investitionen						0					0
Summe Produktbereich 6		0	0	0	0	0	0	0	0	0	0	0
Gesamtsumme		16.400	0	0	0	0	16.400	1.700	0	0	0	0

4. Haushaltskonsolidierung

Gemäß § 6 Abs. 1 Ziffer 8 GemHVO-Doppik ist die Gemeinde verpflichtet darzustellen wie sich verschiedene Haushaltszahlen entwickeln, wenn

- der Ergebnisplan im Haushaltsjahr oder in einem der drei nachfolgenden Haushaltsjahre nicht ausgeglichen ist oder
- die Ergebnisrücklage im neuesten Jahresabschluss weniger als 10 % der Allgemeinen Rücklage beträgt.

4.1 Entwicklung des Ergebnisplans

HH-Jahr	Erträge	Aufwendungen	Jahres- überschuss	Jahres- fehlbetrag
1	2	3	4	5
2017	438.074,61	372.781,97	65.292,64	
2018	463.713,47	435.080,42	28.633,05	
2019	492.799,56	471.054,89	21.744,67	
2020	467.000,00	485.300,00		18.300,00
2021	482.800,00	540.900,00		58.100,00
2022	497.800,00	545.100,00		47.300,00
2023	519.700,00	543.800,00		24.100,00
2024	537.500,00	528.900,00	8.600,00	

4.2 Entwicklung der Ergebnisrücklage

Haus- halts- jahr	Allgemeine Rücklage am 31.12.	Sonder- rücklage am 31.12.	Ergebnis- rücklage am 31.12.	% von Sp. 2	vorgetragen Jahresfehl- betrag	Jahresüber- schuss/ Jahresfehl- betrag	Eigen- kapital am 31.12.	Bilanz- summe am 31.12.	Anteil des Eigenkapitals an der Bilanz- summe
1	2	3	4	5	6	7	8	9	10
2017	567.939,98		140.338,06	24,71		65.292,64	773.570,68	900.918,09	85,86
2018	567.939,98		205.630,70	36,21		28.633,05	802.203,73	929.305,33	86,32
2019	567.939,98		234.263,75	41,25		21.744,67	823.948,40	948.592,16	
2020	567.939,98		256.008,42	45,08		-18.300,00	805.648,40	948.592,16	84,93
2021	567.939,98		237.708,42	41,85		-58.100,00	747.548,40	948.592,16	78,81
2022	567.939,98		179.608,42	31,62		-47.300,00	700.248,40	948.592,16	73,82
2023	567.939,98		132.308,42	23,30		-24.100,00	676.148,40	948.592,16	71,28
2024	567.939,98		108.208,42	19,05		8.600,00	684.748,40	948.592,16	72,19

Die Ergebnisrücklage darf nach § 25 Abs. 3 GemHVO-Doppik höchstens 33 % und soll mindestens 10 % der Allgemeinen Rücklage betragen. Wenn die Allgemeine Rücklage mindestens 30 % der Bilanzsumme beträgt, darf die Ergebnisrücklage auch mehr als 33 % der Allgemeinen Rücklage betragen.

4.3 umgesetzte Maßnahmen zur Haushaltskonsolidierung

(§ 6 Abs. 1 Nr. 8a GemHVO-Doppik)

Maßnahme	Ergebnis	Ansatz	Ansatz	Ver- änderung
	2019	2020	2021	
<u>Erträge</u>				
				0,00
				0,00
				0,00
				0,00
				0,00
			Summe	0,00
<u>Aufwendungen</u>				
				0,00
				0,00
				0,00
				0,00
				0,00
			Summe	0,00

4.4 noch nicht umgesetzte Maßnahmen zur Haushaltskonsolidierung

(§ 6 Abs. 1 Nr. 8b GemHVO-Doppik)

Maßnahme	Ver- änderung
<u>Erträge</u>	
Anhebung des Hebesatzes Grundsteuer A auf den Mindesthebesatz von 370 v.H.	2.257,00
Anhebung des Hebesatzes Grundsteuer B auf den Mindesthebesatz von 390 v.H.	5.968,00
Anhebung des Hebesatzes Gewerbesteuer auf den Mindesthebesatz von 370 v.H.	3.433,00
Anhebung des Hundesteuersatzes auf den Mindestsatz von 120 EUR	3.960,00
	0,00
	Summe
	15.618,00
<u>Aufwendungen</u>	
Reduzierung der Aufwendungen für Sach- und Dienstleistungen um 10%	-8.770,00
	0,00
	0,00
	0,00
	0,00
	Summe
	-8.770,00

4.5 Zuweisungen und Zuschüsse an Vereine und Verbände

(§ 6 Abs. 1 Nr. 8c GemHVO-Doppik)

Lfd. Nr.	Produktsachkonto	Bezeichnung	Zuschussempfänger	Ergebnis 2019	HH-Ansatz					
					2020	2021	2022	2023	2024	
1	2	3	4	5	6	7	8	9	10	
01	111001.5318001	Zuschüsse Bürgerbus	Einwohnerinnen und Einwohner aus der Gemeinde Manhagen	1.108	1.700	1.700	1.700	1.700	1.700	
02	126001.5318011	Beitrag Kameradschaftskasse	Freiwillige Feuerwehr Manhagen	300	300	300	300	300	300	
03	241000.5318001	Zuschüsse ab dem 11. Schuljahr	Schülerinnen und Schüler aus der Gemeinde Manhagen	0	600	600	600	600	600	
04	271000.5318000	Zuschüsse an Vereine und Verbände	Volkshochschule Lensahn	236	300	300	300	300	300	
05	331000.5318000	Zuschüsse an Vereine und Verbände	Lebenshilfe für geistig Behinderte in Ostholstein	20	100	100	100	100	100	
06	361100.5318003	Kindergartenbeförderung	Kinder aus der Gemeinde Manhagen	2.205	1.800	1.800	1.800	1.800	1.800	
07	362500.5318000	Zuschüsse an Vereine und Verbände	DLRG Lensahn	50	300	300	300	300	300	
08	362500.5318002	Förderung von Jugend-erholungsmaßnahmen	Vereine im Bereich der Gemeinde Manhagen	465	300	300	300	300	300	
09	362500.5318004	Freikarten Schwimmbad	Kinder aus der Gemeinde Manhagen	65	300	300	300	300	300	
Summe Zuweisungen und Zuschüsse				4.449	5.700	5.700	5.700	5.700	5.700	

4.6 Mitgliedschaft in Vereinen und Verbänden

(§ 6 Abs. 1 Nr. 8d GemHVO-Doppik)

Lfd. Nr.	Produktsachkonto	Bezeichnung	Verein / Verband	Ergebnis 2018	HH-Ansatz				
					2019	2020	2021	2022	2023
1	2	3	4	5	6	7	8	9	10
01	111001.5429001	Mitgliedsbeiträge	Schleswig-Holsteinischer Gemeindetag	351	300	300	300	300	300
02	126002.5429001	Mitgliedsbeiträge	KFV Ostholstein	494	600	600	600	600	600
03	126100.5429001	Mitgliedsbeiträge	KJFV Ostholstein	63	100	100	100	100	100
Summe Mitgliedsbeiträge				908	1.000	1.000	1.000	1.000	1.000

4.7 Entwicklung der Steuern und sonstigen Einnahmequellen (§ 6 Abs. 1 Nr. 8e GemHVO-Doppik)

Lfd. Nr.	Produktsachkonto	Bezeichnung	Hebesatz				Ergebnis			HH-Ansatz		
			Gemeinde	Niv.Satz	SBZ	FBZ	2019	2020	2021	2022	2023	2024
1	2	3	4	5	6	7	8	9	10	11	12	13
01	611000.4011000	Grundsteuer A	325 %	339 %	370 %	370 %	14.671	14.600	13.600	13.800	14.000	14.200
02	611000.4012000	Grundsteuer B	325 %	339 %	390 %	390 %	29.884	29.800	29.900	30.300	30.800	31.300
03	611000.4013000	Gewerbesteuer	345 %	265,7 %	370 %	370 %	81.193	57.600	58.700	59.600	60.500	61.400
04	611000.4021000	Einkommensteueranteile					140.230	142.600	147.500	154.900	162.600	170.700
05	611000.4022000	Anteil Umsatzsteuer					3.629	3.100	5.400	4.800	4.900	5.100
06	611000.4031000	Vergnügungssteuer für Spielgeräte	0			12 %						
07	611000.4032000	Hundesteuer	50 EUR			120 EUR	3.258	3.100		3.600	3.700	3.800
08	611000.4051000	Ausgleichsleistungen nach dem Familienlastenausgleichsgesetz					12.576	14.000	14.500	15.100	15.600	15.900
09	611000.4111000	Schlüsselzuweisungen					154.824	172.300	185.100	192.500	200.200	212.200
Summe Steuern u.ä.							440.265	437.100	454.700	474.600	492.300	514.600

SBZ= Sonderbedarfszuweisung

FBZ= Fehlbetragszuweisung

Manhagen den

 Kröger

Bürgermeister

Bilanz des Vorjahres gemäß § 1 Absatz 2 Nr. 2 GemHVO-Doppik

Aktiva	01.01.2020	31.12.2020
		€
1. Anlagevermögen	464.727,97	464.727,97
1.1. Immaterielle Vermögensgegenstände	0,00	0,00
1.2. Sachanlagen	411.740,45	411.740,45
1.2.1 Unbebaute Grundstücke und grundstücksgleiche Rechte	5.624,32	5.624,32
1.2.2 Bebaute Grundstücke und grundstücksgleiche Rechte	271.232,00	271.232,00
1.2.3 Infrastrukturvermögen	57.708,41	57.708,41
1.2.4 Bauten auf fremdem Grund u. Boden	0,00	0,00
1.2.5 Kunstgegenstände, Kulturdenkmäler	2,00	2,00
1.2.6 Maschinen und technische Anlagen, Fahrzeuge	73.289,90	73.289,90
1.2.7 Betriebs- und Geschäftsausstattung	3.883,82	3.883,82
1.2.8 Geleistete Anzahlungen, Anlagen im Bau	0,00	0,00
1.3. Finanzanlagen	52.987,52	52.987,52
1.3.1 Anteile an verbundenen Unternehmen	0,00	0,00
1.3.2 Beteiligungen	52.987,52	52.987,52
1.3.3 Sondervermögen	0,00	0,00
1.3.4 Ausleihungen	0,00	0,00
1.3.5 Wertpapiere des Anlagevermögens	0,00	0,00
2. Umlaufvermögen	483.849,69	483.849,69
2.1 Vorräte	0,00	0,00
2.2 Forderungen und sonstige Vermögensgegenstände	483.849,69	483.849,69
2.3 Wertpapiere des Umlaufvermögens	0,00	0,00
2.4 Liquide Mittel	0,00	0,00
3. Aktive Rechnungsabgrenzung	14,50	14,50
Summe Aktiva	948.592,16	948.592,16
Passiva		€
1. Eigenkapital	823.948,40	823.948,40
1.1 Allgemeine Rücklage	567.939,98	567.939,98
1.2 Sonderrücklage	0,00	0,00
1.3 Ergebnisrücklage	234.263,75	234.263,75
1.4 vorgetragener Jahresfehlbetrag	0,00	0,00
1.5 Jahresüberschuss/Jahresfehlbetrag	21.744,67	21.744,67
2. Sonderposten	107.366,07	107.366,07
2.1 für aufzulösende Zuschüsse	5.071,94	5.071,94
2.2 für aufzulösende Zuweisungen	102.294,13	102.294,13
2.3 für Beiträge	0,00	0,00
2.4 für Gebührenaussgleich	0,00	0,00
2.5 für Treuhandvermögen	0,00	0,00
2.6 für Dauergrabpflege	0,00	0,00
2.7 für sonstige Sonderposten	0,00	0,00
3. Rückstellungen	0,00	0,00
3.1 Pensionsrückstellung	0,00	0,00
3.2 Beihilferückstellung	0,00	0,00
3.3 Altersteilzeitrückstellung	0,00	0,00
3.4 Rückstellung für später entstehende Kosten	0,00	0,00
3.5 Altlastenrückstellung	0,00	0,00
3.6 Steuerrückstellung	0,00	0,00
3.7 Verfahrensrückstellung	0,00	0,00
3.8 Finanzausgleichsrückstellung	0,00	0,00
3.9 Instandhaltungsrückstellung	0,00	0,00
3.10 Rückstellungen für Verbindlichkeiten für im Haushaltsjahr empfangene Lieferungen und Leistungen, für die keine Rechnung vorliegt und der Rechnungsbetrag nicht bekannt ist	0,00	0,00
3.11 Sonstige andere Rückstellungen	0,00	0,00
4. Verbindlichkeiten	17.159,84	17.159,84
4.1 Anleihen	0,00	0,00
4.2 Verbindlichkeiten aus Krediten für Investitionen	0,00	0,00
4.3 Verbindlichkeiten aus Kassenkrediten	0,00	0,00
4.4 Verbindlichkeiten aus Vorgängen, die Kreditaufnahmen wirtschaftlich gleichkommen	0,00	0,00
4.5 Verbindlichkeiten aus Lieferungen und Leistungen	16.923,57	16.923,57
4.6 Verbindlichkeiten aus Transferleistungen	0,00	0,00
4.7 Sonstige Verbindlichkeiten	236,27	236,27
5. Passive Rechnungsabgrenzung	117,85	117,85
Summe Passiva	948.592,16	948.592,16

Übersicht über die Entwicklung des Eigenkapitals und des Anteils des Eigenkapitals an der Bilanzsumme nach § 1 Abs. 2 Nr. 3 GemHVO-Doppik

Haushalts-jahre	Allgemeine Rücklage am 31.12.	Sonder-rücklage am 31.12.	Ergebnis-rücklage am 31.12.	% von Sp. 2	vorge-tragener Jahresfehl-betrag	Jahresüber-schuss/ Jahres-fehlbetrag	Eigen-kapital am 31.12.	Bilanz-summe am 31.12.	Anteil des Eigenkapitals an der Bilanz-summe
1	2	3	4		5	6	7	8	9
2016	567.939,98		140.338,06	24,71		65.292,64	773.570,68	900.918,09	85,86
2017	567.939,98		205.630,70	36,21		28.633,05	802.203,73	929.305,33	86,32
2018	567.939,98		234.263,75	41,25		21.744,67	823.948,40	948.592,16	86,86
2019	567.939,98		256.008,42	45,08		-18.300,00	805.648,40	948.592,16	84,93
2020	567.939,98		237.708,42	41,85		-58.100,00	747.548,40	948.592,16	78,81
2021	567.939,98		179.608,42	31,62		-47.300,00	700.248,40	948.592,16	73,82
2022	567.939,98		132.308,42	23,30		-24.100,00	676.148,40	948.592,16	71,28
2023	567.939,98		108.208,42	19,05		8.600,00	684.748,40	948.592,16	72,19

Ermittlung der Ergebnizrücklage

	2016	2017	2018	2019	2020	%-Satz
Allgemeine Rücklage	567.939,98	567.939,98	567.939,98	567.939,98	567.939,98	
Sonderrücklage	0,00	0,00	0,00	0,00	0,00	
Ergebnizrücklage	140.338,06	205.630,70	234.263,75	256.008,42	237.708,42	41,85
vorgetragener Jahresfehlbetrag	0,00	0,00	0,00	0,00	0,00	
Jahresüberschuss/Jahresfehlbetrag	65.292,64	28.633,05	21.744,67	-18.300,00	-58.100,00	
Summe Eigenkapital	773.570,68	802.203,73	823.948,40	805.648,40	747.548,40	

Die Ergebnizrücklage darf nach § 25 Abs. 3 GemHVO-Doppik höchstens 33 % und soll mindestens 10 % der Allgemeinen Rücklage betragen. Wenn die Allgemeine Rücklage mindestens 30 % der Bilanzsumme beträgt, darf die Ergebnizrücklage auch mehr als 33 % der Allgemeinen Rücklage betragen.

Übersicht über die Verpflichtungsermächtigungen nach § 1 Abs. 2 Nr. 4 GemHVO-Doppik

Verpflichtungsermächtigungen im Haushaltsplan des Jahres	Voraussichtlich fällige Auszahlungen				
	2021	2022	2023	2024	2025 ff.
1	2	3	4	5	6
2017					
2018					
2019					
2020					
Summe	0	0	0	0	0
Nachrichtlich In der mittelfristigen Finanzplanung vorgesehene Kreditaufnahmen (ohne Umschuldungskredite)					

Übersicht gemäß § 1 Absatz 2 Nr. 5 GemHVO-Doppik über die nach § 20 GemHVO-Doppik gebildeten Budgets

A. Ergebnisplan

Im Ergebnisplan bilden die Erträge und Aufwendungen der einzelnen Teilpläne mit den Einschränkungen der folgenden Budgetierungsregelungen jeweils ein Budget.

B. Finanzplan

Im Finanzplan bilden die Einzahlungen und Auszahlungen für Investitionen und Investitionsförderungsmaßnahmen der einzelnen Teilpläne mit den Einschränkungen der folgenden Budgetierungsregelungen jeweils ein Budget.

Budgetierungsregelungen

1. Inhalt

Diese Grundsätze regeln die Handhabung der Budgetierung bei der Gemeinde Manhagen. Sie ergänzen die Regelungen der Gemeindehaushaltsverordnung Doppik (GemHVO-Doppik) um besondere Vereinbarungen zur Aufstellung und Ausführung des Produkthaushaltsplanes.

2. Verantwortlichkeit

Die Gesamtverantwortung für den Produkthaushalt trägt die Bürgermeisterin/der Bürgermeister. Insbesondere bei erheblichen Abweichungen vom vereinbarten Finanzrahmen ist die Bürgermeisterin/der Bürgermeister zeitgerecht gegenüber der Gemeindevertretung berichtspflichtig unbeschadet der allgemein vereinbarten Fristen zur Berichterstattung.

Die in der Gemeindeordnung festgelegte Zuständigkeit der Bürgermeisterin/des Bürgermeisters bleibt davon unberührt.

Für die Teilpläne trägt die Produktverantwortliche oder der Produktverantwortliche im Hinblick auf die Erreichung der Produktziele und den vereinbarten Finanzrahmen die Verantwortung.

3. Budgets

Die Produkte der Teilergebnispläne und der Teilfinanzpläne werden gemäß § 20 GemHVO-Doppik zu Budgets erklärt.

4. Bewirtschaftung

Die Konten des jeweiligen Teilplanes (Teilergebnis- und Teilfinanzplanes) werden verantwortlich von den jeweiligen Produktverantwortlichen verwaltet (mittelbewirtschaftende Stelle).

5. Deckungsfähigkeit

Für die echte und unechte Deckungsfähigkeit der Budgets gelten die Regelungen der GemHVO-Doppik.

a) unechte Deckungsfähigkeit (§ 21 GemHVO-Doppik)

Im Ergebnisplan dürfen Mehrerträge eines Budgets grundsätzlich für Mehraufwendungen dieses Budgets verwendet werden, um damit unabweisbare Mehraufwendungen ohne das Instrument

der überplanmäßigen Ausgabe flexibel leisten zu können.

Mehraufwendungen dürfen ausdrücklich dann nicht geleistet werden, wenn z.B. Mehrerträge ausschließlich daraus resultieren, dass Gebührensätze angehoben wurden und keine tatsächliche Steigerung der Leistung ursächlich für den Mehrertrag ist.

b) echte Deckungsfähigkeit (§ 22 Abs. 1 GemHVO-Doppik)

Die Aufwendungen eines Budgets mit Ausnahme der Aufwendungen der Konten:

5429	Verfügun gsmittel
549x	Zuführungen zu Rückstellungen
57xx	bilanzielle Abschreibungen
5811	Interne Leistungsbeziehungen

sind gegenseitig deckungsfähig.

c) einseitige Deckungsfähigkeit (§ 22 Abs. 3 GemHVO-Doppik)

Bei ausgeglichenem Ergebnisplan können zahlungswirksame Aufwendungen und die dazugehörigen Auszahlungen eines Budgets zugunsten von Auszahlungen für Investitionen und Investitionsförderungsmaßnahmen des entsprechenden Budgets für einseitig deckungsfähig erklärt werden.

6. Übertragbarkeit

Die Aufwendungen bzw. die Auszahlungen eines Budgets sind gem. § 23 Abs. 1 Nr. 3 GemHVO-Doppik in das nächste Haushaltsjahr übertragbar.

Für Auszahlungen für Investitionen und Investitionsfördermaßnahmen gilt die Regelung des § 23 Abs. 2 GemHVO-Doppik.

7. Auftragsverwaltung

Für Bestellungen und Aufträge über 1.000 EUR ist bei Erteilung der Bestellung bzw. des Auftrages unverzüglich ein Auftrag zu buchen.

Erläuterungen zu den Teilplänen nach § 18 GemHVO-Doppik**Erhebliche Abweichungen der Ansätze für Erträge und Aufwendungen von den Ansätzen des Vorjahres**

Fehlanzeige

neue Investitionen und Investitionsförderungsmaßnahmen

Fehlanzeige

Notwendigkeit und Höhe der Verpflichtungsermächtigungen

Fehlanzeige

Aufwendungen zur Erfüllung von Verträgen, die die Gemeinde über ein Jahr hinaus zu erheblichen Zahlungen verpflichten

Fehlanzeige

von Beschäftigten aus Nebentätigkeiten abzuführende Beträge

Fehlanzeige

Besondere Bestimmungen im Haushaltsplan


Fehlanzeige

Abschreibungen, soweit von den im Vorjahr angewendeten Abschreibungsmethoden oder –ansätzen abgewichen wird

Gemäß § 43 GemHVO-Doppik werden die Vermögensgegenstände des Anlagevermögens in gleichen Jahresraten über die betriebsgewöhnliche Nutzungsdauer (lineare Abschreibung) abgeschrieben.

Bei der betriebsgewöhnlichen Nutzungsdauer wurden die Vorschriften der Verwaltungsvorschrift über Abschreibungen von abnutzbaren Vermögensgegenständen des Anlagevermögens der Gemeinden (VV-Abschreibungen) angewandt. Diese VV-Abschreibungen sind gemäß Ziffer 5 verbindlich.


Von den vorgeschriebenen Nutzungsdauern wurde **nicht** abgewichen.



Ergebnishaushalt
Gemeinde Manhagen
2021

Ergebnisplan 2021

Ertrags- und Aufwandsarten			Ergebnis 2019	Ansatz 2020	Ansatz 2021	Ansatz 2022	Ansatz 2023	Ansatz 2024
1	2	3	4	5	6	7	8	9
40	1	Steuern und ähnliche Abgaben	285.505	264.800	269.600	282.100	292.100	302.400
41	2	+ Zuwendungen und allgemeine Umlagen	187.799	179.800	190.300	197.700	209.500	216.900
42	3	+ sonstige Transfererträge	0	0	0	0	0	0
43	4	+ öffentlich-rechtliche Leistungsentgelte	1.800	1.500	1.500	1.500	1.500	1.500
441, 442, 446	5	privatrechtliche Leistungsentgelte	6.995	12.500	13.100	8.100	8.100	8.100
448	6	Kostenerstattungen und Kostenumlagen	0	0	100	100	100	100
45	7	+ sonstige Erträge	10.701	8.400	8.200	8.300	8.400	8.500
471	8	+ aktivierte Eigenleistungen	0	0	0	0	0	0
472	9	+ / - Bestandsveränderungen	0	0	0	0	0	0
	10	= Erträge	492.800	467.000	482.800	497.800	519.700	537.500
50	11	Personalaufwendungen	2.470	2.400	2.500	2.500	2.500	2.500
51	12	+ Versorgungsaufwendungen	275	400	400	400	400	400
52	13	+ Aufwendungen für Sach- u. Dienstleistungen	69.523	91.900	85.200	84.300	58.300	58.900
57	14	+ bilanzielle Abschreibungen	22.657	22.000	25.000	25.200	40.500	17.800
53	15	+ Transferaufwendungen	314.517	316.600	297.400	306.000	314.100	321.700
54	16	+ sonstige Aufwendungen	61.298	51.900	130.300	126.600	127.900	127.500
	17	= Aufwendungen (= Zeilen 11 bis 16)	470.741	485.200	540.800	545.000	543.700	528.800
	18	= Ergebnis der laufenden Verwaltungstätigkeit (= Zeilen 10 / 17)	22.059	-18.200	-58.000	-47.200	-24.000	8.700
46	19	+ Finanzerträge	0	0	0	0	0	0
55	20	- Zinsen und sonstige Finanzaufwendungen	314	100	100	100	100	100
	21	= Finanzergebnis (= Zeilen 19 und 20)	-314	-100	-100	-100	-100	-100
	22	= Jahresergebnis (= Zeilen 18 und 21)	21.745	-18.300	-58.100	-47.300	-24.100	8.600
		<i>Nachrichtlich:</i>						
		<i>Erträge und Aufwendungen aus internen Leistungsbeziehungen</i>						
48		Erträge aus internen Leistungsbeziehungen	0	0	0	0	0	0
58		- Aufwendungen aus internen Leistungsbeziehungen	0	0	0	0	0	0
		= Ergebnis aus internen Leistungsbeziehungen	0	0	0	0	0	0
		<i>Nachrichtlich:</i>						
		<i>Nettoabschreibungsaufwand</i>						
571 + 574		bilanzielle Abschreibungen auf immaterielle Vermögensgegenstände und Sachanlagen sowie auf geleistete Zuwendungen	22.657	22.000	25.000	25.200	40.500	17.800
416 + 437		- Erträge aus der Auflösung von Sonderposten aus Zuschüssen und Zuwendungen sowie für Beiträge	4.697	4.600	5.200	5.200	9.300	4.700
		= Nettoabschreibungsaufwand	17.961	17.400	19.800	20.000	31.200	13.100



Finanzhaushalt
Gemeinde Manhagen
2021

Finanzplan 2021


Ein- und Auszahlungsarten			Ergebnis 2019	Ansatz 2020	Ansatz 2021	Ansatz 2022	Ansatz 2023	Ansatz 2024
1	2	3	4	5	6	7	8	9
60	1	Steuern und ähnliche Abgaben	287.497	264.800	269.600	282.100	292.100	302.400
61	2	+ Zuwendungen und allgemeine Umlagen	170.200	175.200	185.100	192.500	200.200	212.200
62	3	+ sonstige Transfereinzahlungen	0	0	0	0	0	0
63	4	+ öffentlich-rechtliche Leistungsentgelte	1.800	1.500	1.500	1.500	1.500	1.500
641, 642, 646	5	+ privatrechtliche Leistungsentgelte	6.379	12.500	13.100	8.100	8.100	8.100
648	6	+ Kostenerstattungen und Kostenumlagen	881	0	100	100	100	100
65	7	+ sonstige Einzahlungen	9.213	8.300	8.100	8.200	8.300	8.400
66	8	+ Zinsen und sonstige Finanzeinzahlungen	0	100	100	100	100	100
	9	= Einzahlungen aus laufender Verwaltungstätigkeit	475.971	462.400	477.600	492.600	510.400	532.800
70	10	Personalauszahlungen	2.626	2.800	2.900	2.900	2.900	2.900
71	11	+ Versorgungsauszahlungen	0	0	0	0	0	0
72	12	+ Auszahlungen für Sach- u. Dienstleistungen	68.551	91.900	85.200	84.300	58.300	58.900
75	13	+ Zinsen und sonstige Finanzauszahlungen	314	100	100	100	100	100
73	14	+ Transferauszahlungen	317.065	316.600	297.400	306.000	314.100	321.700
74	15	+ sonstige Auszahlungen	61.616	51.900	130.300	126.600	127.900	127.500
	16	= Auszahlungen aus laufender Verwaltungstätigkeit (= Zeilen 10 bis 15)	450.172	463.300	515.900	519.900	503.300	511.100
	17	= Saldo aus laufender Verwaltungstätigkeit (= Zeilen 9 / 16)	25.799	-900	-38.300	-27.300	7.100	21.700
681	18	Einzahlungen aus Zuweisungen und Zuschüssen für Investitionen und Investitionsförderungsmaßnahmen	0	18.300	0	0	0	0
682	19	+ Einzahlungen aus der Veräußerung von Grundstücken und Gebäuden	0	0	0	0	0	0
683	20	+ Einzahlungen aus der Veräußerung von beweglichem Anlagevermögen	2.300	0	0	0	0	0
684	21	+ Einzahlungen aus der Veräußerung von Finanzanlagen	0	0	0	0	0	0
685	22	+ Einzahlungen aus der Abwicklung von Baumaßnahmen	0	0	0	0	0	0
686	23	+ Einzahlungen aus Rückflüssen (für Investitionen und Investitionsförderungsmaßnahmen Dritter)	0	0	0	0	0	0
688	24	+ Einzahlungen aus Beiträgen u. ä. Entgelten	0	0	0	0	0	0
689	25	+ sonstige Investitionseinzahlungen	0	0	0	0	0	0
	26	= Einzahlungen aus Investitionstätigkeit	2.300	18.300	0	0	0	0
781	27	Auszahlungen von Zuweisungen und Zuschüssen für Investitionen und Investitionsförderungsmaßnahmen	0	0	0	0	0	0
782	28	+ Auszahlungen für den Erwerb von Grundstücken und Gebäuden	0	0	0	0	0	0
783	29	+ Auszahlungen für den Erwerb von beweglichem Anlagevermögen	28.859	29.500	3.500	500	500	500
784	30	+ Auszahlungen für den Erwerb von Finanzanlagen	0	0	0	0	0	0
785	31	+ Auszahlungen für Baumaßnahmen	0	3.000	12.900	31.100	0	0
786	32	+ Auszahlungen für die Gewährung von Ausleihungen (für Investitionen und Investitionsförderungsmaßnahmen Dritter)	0	0	0	0	0	0
787	33	+ sonstige Investitionsauszahlungen	0	0	0	0	0	0
	34	= Auszahlungen aus Investitionstätigkeit (= Zeilen 27 bis 33)	28.859	32.500	16.400	31.600	500	500
	35	= Saldo aus Investitionstätigkeit (= Zeilen 26 / 34)	-26.559	-14.200	-16.400	-31.600	-500	-500
672	35a	Einzahlungen aus fremden Finanzmitteln	0	0	0	0	0	0
772	35b	Auszahlungen aus fremden Finanzmitteln	0	0	0	0	0	0

Finanzplan 2021

Ein- und Auszahlungsarten			Ergebnis 2019	Ansatz 2020	Ansatz 2021	Ansatz 2022	Ansatz 2023	Ansatz 2024
1	2	3	4	5	6	7	8	9
	35c	= Saldo aus fremden Finanzmitteln	0	0	0	0	0	0
673	35d	Einzahlungen für amtsangehörige Gemeinden	0	0	0	0	0	0
773	35f	Auszahlungen aus amtsangehörige Gemeinden	0	0	0	0	0	0
	35e	= Saldo aus Ein- und Auszahlungen für amtsangehörige Gemeinden	0	0	0	0	0	0
	36	= Finanzmittelüberschuss/-fehlbetrag (= Zeilen 17, 35, 35c und 35e)	-760	-15.100	-54.700	-58.900	6.600	21.200
692	37	+ Aufnahme von Krediten für Investitionen und Investitionsförderungsmaßnahmen	0	0	0	0	0	0
695	38	+ Einzahlungen aus Rückflüssen von Darlehen aus der Anlage liquider Mittel	0	0	0	0	0	0
693	39	+ Aufnahme von Kassenkrediten	0	0	0	0	0	0
792	40	- Tilgung von Krediten für Investitionen und Investitionsförderungsmaßnahmen	0	0	0	0	0	0
795	41	- Auszahlungen aus der Gewährung von Darlehen zur Anlage liquider Mittel	0	0	0	0	0	0
793	42	- Tilgung von Kassenkrediten (ohne Kontokorrent)	0	0	0	0	0	0
	43	= Saldo aus Finanzierungstätigkeit	0	0	0	0	0	0
	44	= Finanzmittelsaldo (= Zeilen 36 und 43)	-760	-15.100	-54.700	-58.900	6.600	21.200
	45	+ Finanzmittelbestand am Anfang des Haushaltsjahres	460.749	459.989	444.889	390.189	331.289	337.889
332	46	- Anfangsbestand Kassenkredite aus Kontokorrent	0	0	0	0	0	0
332	47	+ Endbestand Kassenkredite aus Kontokorrent	0	0	0	0	0	0
	48	= Finanzmittelbestand zum Ende des Haushaltsjahres (= Zeilen 44 bis 47)	459.989	444.889	390.189	331.289	337.889	359.089
		<i>Nachrichtlich:</i>						
		<i>an das Land abzuführender Beitrag nach § 21 Abs. 2 des Gesetzes zur Ausführung des Krankenhausfinanzierungsges. (AG-KHG), Einzahlungen aus der Veräußerung von Finanzanlagen, Auszahlungen aus dem Erwerb von Finanzanlagen und Tilgung von Krediten für Investitionen und Investitionsförderungsmaßnahmen abzuführender Beitrag nach § 21 Abs. 2 AG-KHG</i>	0	0	0	0	0	0
7311			0	0	0	0	0	0
..								
684		Einzahlungen aus der Veräußerung von Finanzanlagen	0	0	0	0	0	0
6842		Börsennotierte Aktien	0	0	0	0	0	0
6843		Nicht börsennotierte Aktien	0	0	0	0	0	0
6844		Sonstige Anteilsrechte	0	0	0	0	0	0
6845		Investmentzertifikate	0	0	0	0	0	0
6846		Kapitalmarktpapiere	0	0	0	0	0	0
6847		Geldmarktpapiere*	0	0	0	0	0	0
6848		Finanzderivate	0	0	0	0	0	0
784		Auszahlungen aus dem Erwerb von Finanzanlagen	0	0	0	0	0	0
7842		Börsennotierte Aktien	0	0	0	0	0	0
7843		Nicht börsennotierte Aktien	0	0	0	0	0	0
7844		Sonstige Anteilsrechte	0	0	0	0	0	0
7845		Investmentzertifikate	0	0	0	0	0	0
7846		Kapitalmarktpapiere	0	0	0	0	0	0
7847		Geldmarktpapiere	0	0	0	0	0	0
7848		Finanzderivate	0	0	0	0	0	0

Finanzplan 2021

Ein- und Auszahlungsarten			Ergebnis 2019	Ansatz 2020	Ansatz 2021	Ansatz 2022	Ansatz 2023	Ansatz 2024
1	2	3	4	5	6	7	8	9
792.. 4		Umschuldung	0	0	0	0	0	0
792.. 5		Ordentliche Tilgung	0	0	0	0	0	0
792.. 6		Außerordentliche Tilgung	0	0	0	0	0	0



**Übersicht über Erträge und Aufwendungen nach
Produktbereiche
Gemeinde Manhagen**

2021

Übersicht über Erträge und Aufwendungen

Mandant **Gemeinde Manhagen**

Haushaltsjahr **2021**

erstellt am 25.11.2020

Übersicht über Erträge und Aufwendungen nach Produktbereichen

Erträge und Aufwendungen		Vorvorjahr (2019)				Vorjahr (2020)				Haushaltsjahr (2021)			
Berichtspositionen		Erträge	Aufwendungen	Personal-aufwendungen	Jahresergebnis	Erträge	Aufwendungen	Personal-aufwendungen	Jahresergebnis	Erträge	Aufwendungen	Personal-aufwendungen	Jahresergebnis
1	2	3	4	5	6	7	8	9	10	11	12	13	14
1	Zentrale Verwaltung	28.218	88.368	2.470	-60.150	6.200	70.600	2.400	-64.400	7.200	70.700	2.500	-63.500
11	Innere Verwaltung	21.009	38.630	89	-17.620	100	14.100	100	-14.000	300	14.200	100	-13.900
12	Sicherheit und Ordnung	7.208	49.738	2.381	-42.530	6.100	56.500	2.300	-50.400	6.900	56.500	2.400	-49.600
2	Schule und Kultur	0	56.339	0	-56.339	0	70.100	0	-70.100	0	78.900	0	-78.900
21-24	Schulträgeraufgaben	0	55.643	0	-55.643	0	69.300	0	-69.300	0	78.100	0	-78.100
25-29	Kultur und Wissenschaft	0	697	0	-697	0	800	0	-800	0	800	0	-800
3	Soziales und Jugend	0	33.735	0	-33.735	300	37.600	0	-37.300	300	81.300	0	-81.000
31-35	Soziale Hilfen	0	687	0	-687	300	1.200	0	-900	300	1.200	0	-900
36	Kinder-, Jugend- und Familienhilfe	0	33.049	0	-33.049	0	36.400	0	-36.400	0	80.100	0	-80.100
4	Gesundheit und Sport	0	0	0	0	0	0	0	0	0	0	0	0
41	Gesundheitsdienste	0	0	0	0	0	0	0	0	0	0	0	0
42	Sportförderung	0	0	0	0	0	0	0	0	0	0	0	0
5	Gestaltung der Umwelt	23.505	55.547	0	-32.042	23.300	73.300	0	-50.000	20.500	70.100	0	-49.600
51	Räumliche Planung und Entwicklung	0	0	0	0	5.000	5.000	0	0	5.000	5.000	0	0
52	Bauen und Wohnen	0	0	0	0	0	0	0	0	0	0	0	0
53	Ver- und Entsorgung	14.327	527	0	13.800	15.200	700	0	14.500	15.100	700	0	14.400
54	Verkehrsflächen und -anlagen, ÖPNV	9.179	53.467	0	-44.289	3.100	64.600	0	-61.500	300	61.400	0	-61.100
55	Natur- und Landschaftspflege	0	1.553	0	-1.553	0	3.000	0	-3.000	100	3.000	0	-2.900
56	Umweltschutz	0	0	0	0	0	0	0	0	0	0	0	0

Gemeinde Manhagen

Seite 43 von 249

57	Wirtschaft und Tourismus	0	0	0	0	0	0	0	0	0	0	0
6	Zentrale Finanzleistungen	441.076	237.066	0	204.010	437.200	233.700	0	203.500	454.800	239.900	0
61	Allgemeine Finanzwirtschaft	441.076	237.066	0	204.010	437.200	233.700	0	203.500	454.800	239.900	0
												214.900
												214.900

Übersicht über Einzahlungen und Auszahlungen

Mandant **Gemeinde Manhagen**

Haushaltsjahr **2021**


erstellt am 25.11.2020

Übersicht über Erträge und Aufwendungen nach Produktbereich
Gemeinde Manhagen

Einzahlungen und Auszahlungen		Vorvorjahr (2019)						Vorjahr (2020)						Haushaltsjahr (2021)					
		Ifd. Verwaltungstätigkeit			Investitionstätigkeit			Ifd. Verwaltungstätigkeit			Investitionstätigkeit			Ifd. Verwaltungstätigkeit			Investitionstätigkeit		
Berichtspositionen		Einzahlung	Auszahlung	Saldo	Einzahlung	Auszahlung	Saldo	Einzahlung	Auszahlung	Saldo	Einzahlung	Auszahlung	Saldo	Einzahlung	Auszahlung	Saldo	Einzahlung	Auszahlung	Saldo
1	2	3	4	5	6	7	8	9	10	11	12	13	14	15	16	17	18	19	20
1	Zentrale Verwaltung	23.787	65.831	-42.044	0	28.859	-28.859	1.600	49.200	-47.600	3.300	12.500	-9.200	2.000	46.300	-44.300	0	3.500	-3.500
11	Innere Verwaltung	21.009	38.185	-17.175	0	3.373	-3.373	100	14.100	-14.000	0	0	0	300	14.200	-13.900	0	0	0
12	Sicherheit und Ordnung	2.777	27.646	-24.869	0	25.486	-25.486	1.500	35.100	-33.600	3.300	12.500	-9.200	1.700	32.100	-30.400	0	3.500	-3.500
2	Schule und Kultur	0	55.961	-55.961	0	0	0	0	70.100	-70.100	0	0	0	0	78.900	-78.900	0	0	0
21-24	Schulträgeraufgaben	0	55.643	-55.643	0	0	0	0	69.300	-69.300	0	0	0	0	78.100	-78.100	0	0	0
25-29	Kultur und Wissenschaft	0	318	-318	0	0	0	0	800	-800	0	0	0	0	800	-800	0	0	0
3	Soziales und Jugend	0	48.661	-48.661	0	0	0	300	37.600	-37.300	0	0	0	300	81.300	-81.000	0	0	0
31-35	Soziale Hilfen	0	687	-687	0	0	0	300	1.200	-900	0	0	0	300	1.200	-900	0	0	0
36	Kinder-, Jugend- und Familienhilfe	0	47.975	-47.975	0	0	0	0	36.400	-36.400	0	0	0	0	80.100	-80.100	0	0	0
4	Gesundheit und Sport	0	0	0	0	0	0	0	0	0	0	0	0	0	0	0	0	0	0
41	Gesundheitsdienste	0	0	0	0	0	0	0	0	0	0	0	0	0	0	0	0	0	0
42	Sportförderung	0	0	0	0	0	0	0	0	0	0	0	0	0	0	0	0	0	0
5	Gestaltung der Umwelt	21.666	54.461	-32.796	2.300	0	2.300	23.300	72.700	-49.400	15.000	20.000	-5.000	20.500	69.500	-49.000	0	12.900	-12.900
51	Räumliche Planung und Entwicklung	0	0	0	0	0	0	5.000	5.000	0	0	0	0	5.000	5.000	0	0	0	0
52	Bauen und Wohnen	0	0	0	0	0	0	0	0	0	0	0	0	0	0	0	0	0	0
53	Ver- und Entsorgung	14.397	527	13.870	0	0	0	15.200	700	14.500	0	0	0	15.100	700	14.400	0	0	0
54	Verkehrsflächen und -anlagen, ÖPNV	7.269	52.385	-45.116	2.300	0	2.300	3.100	64.000	-60.900	0	0	0	300	60.800	-60.500	0	12.900	-12.900
55	Natur- und Landschaftspflege	0	1.550	-1.550	0	0	0	0	3.000	-3.000	15.000	20.000	-5.000	100	3.000	-2.900	0	0	0

Seite 45 von 249

56	Umweltschutz	0	0	0	0	0	0	0	0	0	0	0	0	0	0	0	0	0
57	Wirtschaft und Tourismus	0	0	0	0	0	0	0	0	0	0	0	0	0	0	0	0	0
6	Zentrale Finanzleistungen	430.519	225.258	205.261	0	0	0	437.200	233.700	203.500	0	0	0	454.800	239.900	214.900	0	0
61	Allgemeine Finanzwirtschaft	430.519	225.258	205.261	0	0	0	437.200	233.700	203.500	0	0	0	454.800	239.900	214.900	0	0



Teilpläne

Gemeinde Manhagen

2021

Teilhaushalt 2021**Gemeinde Manhagen**

Produktbereich	11	Innere Verwaltung
Produktgruppe	111	Verwaltungssteuerung und -service
Produkt	111000	Gemeindeorgane

Allgemeine Angaben

zuständiger Fachbereich	1000 Hauptamt
verantwortlich	Ulrike Doormann
Beschreibung	Geschäftsführung für die Gemeindevertretung und die Ausschüsse Einladung, organisatorische Betreuung, Sitzungsprotokolle Abwicklung der Aufwandsentschädigungen und Sitzungsgelder Repräsentationskosten
Auftragsgrundlage	Gemeindeordnung Hauptsatzung Geschäftsordnung
Zielgruppe	Gemeindevertreterinnen, Gemeindevertreter und wählbare Bürgerinnen, wählbare Bürger der Gemeinde Manhagen
Ziele	Organisatorische und fachliche Unterstützung der Gemeindevertretung sowie aller weiteren Gremien zur kommunalen Willensbildung Optimierung der Vorbereitung, Durchführung und Nachbereitung der Sitzungen

Produktbereich 11 Innere Verwaltung
 Produktgruppe 111 Verwaltungssteuerung und -service
 Produkt 111000 Gemeindeorgane

**Teilergebnisplan**

Ertrags- und Aufwandsarten	Ergebnis 2019	Ansatz 2020	Ansatz 2021	Planung 2022	Planung 2023	Planung 2024
	1	2	3	4	5	6
1 Steuern und ähnliche Abgaben (40)	0	0	0	0	0	0
2 + Zuwendungen und allgemeine Umlagen (41)	0	0	0	0	0	0
3 + Sonstige Transfererträge (42)	0	0	0	0	0	0
4 + Öffentlich-rechtliche Leistungsentgelte (43)	0	0	0	0	0	0
5 + Privatrechtliche Leistungsentgelte (441,442,446)	0	0	100	100	100	100
6 + Kostenerstattungen und Kostenumlagen (448)	0	0	0	0	0	0
7 + Sonstige ordentliche Erträge (45)	0	0	0	0	0	0
8 + Aktivierte Eigenleistungen (471)	0	0	0	0	0	0
9 +/- Bestandsveränderungen (472)	0	0	0	0	0	0
10 = Ordentliche Erträge (= Zeilen 1 bis 9)	0	0	100	100	100	100
11 - Personalaufwendungen (50)	89	100	100	100	100	100
12 - Versorgungsaufwendungen (51)	0	100	100	100	100	100
13 - Aufwendungen für Sach- und Dienstleistungen (52)	214	700	700	700	700	700
14 - Bilanzielle Abschreibungen (57)	0	0	0	0	0	0
15 - Transferaufwendungen (53)	0	0	0	0	0	0
16 - Sonstige ordentliche Aufwendungen (54)	6.506	8.100	8.200	8.300	8.400	8.500
17 - davon Verfügungsmittel (54293)	0	0	0	0	0	0
18 = Ordentliche Aufwendungen (= Zeilen 11 bis 16)	6.809	9.000	9.100	9.200	9.300	9.400
19 = Ergebnis der lfd. Verwaltungstätigkeit (= Zeilen 10	6.809-	9.000-	9.000-	9.100-	9.200-	9.300-
20 + Finanzerträge (46)	0	0	0	0	0	0
21 - Zinsen und sonstige Finanzaufwendungen (55)	0	0	0	0	0	0
22 = Finanzergebnis (=Zeilen 20 und 21)	0	0	0	0	0	0
23 = Ordentliches Ergebnis (= Zeilen 19 und 23)	6.809-	9.000-	9.000-	9.100-	9.200-	9.300-
24 + Außerordentliche Erträge (49)	0	0	0	0	0	0
25 - Außerordentliche Aufwendungen (59)	0	0	0	0	0	0
26 = Außerordentliches Ergebnis (= Zeilen 24 und 25)	0	0	0	0	0	0
27 = Ergebnis vor Berücksichtigung der internen Leistungsbeziehungen	6.809-	9.000-	9.000-	9.100-	9.200-	9.300-
28 + Erträge aus internen Leistungsbeziehungen (48)	0	0	0	0	0	0
29 - Aufwendungen aus internen Leistungsbeziehungen (58)	0	0	0	0	0	0
30 = Ergebnis (= Zeilen 27,28 und 29)	6.809-	9.000-	9.000-	9.100-	9.200-	9.300-

Teilhaushalt 2021**Gemeinde Manhagen**

Produktbereich 11 Innere Verwaltung
 Produktgruppe 111 Verwaltungssteuerung und -service
 Produkt 111000 Gemeindeorgane

Teilfinanzplan - A. Zahlungsübersicht

Ein- und Auszahlungsarten	Ergebnis 2019 1	Ansatz 2020 2	Ansatz 2021 3	Verpfl. Erm. 4	Planung 2022 5	Planung 2023 6	Planung 2024 7
Einzahlungen aus laufender Verwaltungstätigkeit							
1 Steuern und ähnliche Abgaben (60)	0	0	0	0	0	0	0
2 + Zuwendungen und allg. Umlagen (61)	0	0	0	0	0	0	0
3 + Sonstige Transfereinzahlungen (62)	0	0	0	0	0	0	0
4 + Öffentlich-rechtliche Leistungsentgelte (63)	0	0	0	0	0	0	0
5 + Privatrechtliche Leistungsentgelte (641,642,646)	0	0	100	0	100	100	100
6 + Kostenerstattungen,Kostenumlagen (648)	0	0	0	0	0	0	0
7 + Sonstige Einzahlungen (65)	0	0	0	0	0	0	0
8 + Zinsen und sonstige Finanzeinzahlungen (66)	0	0	0	0	0	0	0
9 = Einzahlungen aus laufender Verwaltungstätigkeit (= Zeilen 1 bis 8)	0	0	100	0	100	100	100
Auszahlungen aus laufender Verwaltungstätigkeit							
10 - Personalauszahlungen (70)	89	200	200	0	200	200	200
11 - Versorgungsauszahlungen (71)	0	0	0	0	0	0	0
12 - Auszahlungen für Sach- und Dienstleistungen (72)	214	700	700	0	700	700	700
13 - Zinsen und sonstige Finanzauszahlungen (75)	0	0	0	0	0	0	0
14 - Transferauszahlungen (73)	0	0	0	0	0	0	0
15 - Sonstige Auszahlungen (74)	6.506	8.100	8.200	0	8.300	8.400	8.500
16 = Auszahlungen aus laufender Verwaltungstätigkeit (= Zeilen 10 bis 15)	6.809	9.000	9.100	0	9.200	9.300	9.400
17 = Saldo aus laufender Verwaltungs- tätigkeit (= Zeilen 9 und 16)	6.809-	9.000-	9.000-	0	9.100-	9.200-	9.300-



Produktbereich 11 Innere Verwaltung
 Produktgruppe 111 Verwaltungssteuerung und -service
 Produkt 111000 Gemeindeorgane

Teilfinanzplan - A. Zahlungsübersicht

Ein- und Auszahlungsarten	Ergebnis 2019 1	Ansatz 2020 2	Ansatz 2021 3	Verpfl. Erm. 4	Planung 2022 5	Planung 2023 6	Planung 2024 7
Einzahlungen aus Investitionstätigkeit							
18 aus Zuweisungen und Zuschüssen Inv. und Inv.Förderungsmaßnahmen (681)	0	0	0	0	0	0	0
19 aus der Veräußerung von Grundstücken und Gebäuden (682)	0	0	0	0	0	0	0
20 aus der Veräußerung von beweglichem Anlagevermögen (683)	0	0	0	0	0	0	0
21 aus Veräußerung v. Finanzanlagen (684)	0	0	0	0	0	0	0
22 aus der Abwicklung von Baumaßn. (685)	0	0	0	0	0	0	0
23 aus Rückflüssen (a.Investitionen u. Inv. Förderungsmaßnahmen Dritter) (686)	0	0	0	0	0	0	0
24 aus Beiträgen u. ä. Entgelten (688)	0	0	0	0	0	0	0
25 sonstige Investitionseinzahlungen (687,689)	0	0	0	0	0	0	0
26 = Summe der investiven Einzahlungen (= Zeilen 18 bis 25)	0	0	0	0	0	0	0
Auszahlungen aus Investitionstätigkeit							
27 für Zuweisungen und Zuschüssen f. Inv. und Inv.Förderungsmaßnahmen (781)	0	0	0	0	0	0	0
28 für den Erwerb von Grundstücken und Gebäuden (782)	0	0	0	0	0	0	0
29 für den Erwerb von beweglichem Anlagevermögen (783)	0	0	0	0	0	0	0
30 für den Erwerb von Finanzanlagen (784)	0	0	0	0	0	0	0
31 für Baumaßnahmen (785)	0	0	0	0	0	0	0
32 für die Gewährung von Ausleihungen (für Investitionen und Investitionsförderungsmaßnahmen Dritter) (786)	0	0	0	0	0	0	0
33 Sonstige Investitionsauszahlungen (787,788,789)	0	0	0	0	0	0	0
34 = Summe der investiven Auszahlungen (= Zeilen 27 bis 33)	0	0	0	0	0	0	0
35 = Saldo der Investitionstätigkeit (= Zeilen 26 und 34)	0	0	0	0	0	0	0
36 = Finanzmittelüberschuss/-fehlbetrag (= Zeilen 17 und 35)	6.809-	9.000-	9.000-	0	9.100-	9.200-	9.300-

Teilhaushalt 2021**Gemeinde Manhagen**

Produktbereich 11 Innere Verwaltung
 Produktgruppe 111 Verwaltungssteuerung und -service
 Produkt 111000 **Gemeindeorgane**

**Teilfinanzplan - B. Planung einzelner Investitionsmaßnahmen**

Investitionsmaßnahmen	Ergebnis 2019	Ansatz 2020	Ansatz 2021	Planung 2022	Planung 2023	Planung 2024	bisher be- reitetgestellt
	1	2	Verpfl.Er gesamt 3	Verpfl.Erm. 2022 4	Verpfl.Erm. 2023 5	Verpfl.Erm. 2024 6	Gesamt Einz./Ausz. 7
Investitionsmaßnahmen unterhalb der festgesetzten Wertgrenzen							
Summe der investiven Einzahlungen	0	0	0 -	0 -	0 -	0 -	0 0
Summe der investiven Auszahlungen	0	0	0 0	0 0	0 0	0 0	0 0
Saldo (Einzahlungen ./ Auszahlungen)	0	0	0 -	0 -	0 -	0 -	0 0

Produktbereich	11	Innere Verwaltung
Produktgruppe	111	Verwaltungssteuerung und -service
Produkt	111001	Hauptamt



Allgemeine Angaben

zuständiger Fachbereich	1000 Hauptamt
verantwortlich	Inga Sperber
Beschreibung	Abwicklung allgemeiner Angelegenheiten der Gemeinde wie z.B. Mitgliedschaft in Vereinen und Verbänden
Auftragsgrundlage	freiwillige Leistung
Zielgruppe	Vereine und Verbände
Ziele	Vertretung der Gemeinde in Vereinen und Verbänden wie z.B. Schleswig-Holsteinischer Gemeindetag

Teilhaushalt 2021**Gemeinde Manhagen**

Produktbereich 11 Innere Verwaltung
 Produktgruppe 111 Verwaltungssteuerung und -service
 Produkt 111001 Hauptamt

Teilergebnisplan

Ertrags- und Aufwandsarten	Ergebnis 2019 1	Ansatz 2020 2	Ansatz 2021 3	Planung 2022 4	Planung 2023 5	Planung 2024 6
1 Steuern und ähnliche Abgaben (40)	0	0	0	0	0	0
2 + Zuwendungen und allgemeine Umlagen (41)	21.009	0	0	0	0	0
3 + Sonstige Transfererträge (42)	0	0	0	0	0	0
4 + Öffentlich-rechtliche Leistungsentgelte (43)	0	0	0	0	0	0
5 + Privatrechtliche Leistungsentgelte (441,442,446)	0	0	100	100	100	100
6 + Kostenerstattungen und Kostenumlagen (448)	0	0	0	0	0	0
7 + Sonstige ordentliche Erträge (45)	0	0	0	0	0	0
8 + Aktivierte Eigenleistungen (471)	0	0	0	0	0	0
9 +/- Bestandsveränderungen (472)	0	0	0	0	0	0
10 = Ordentliche Erträge (= Zeilen 1 bis 9)	21.009	0	100	100	100	100
11 - Personalaufwendungen (50)	0	0	0	0	0	0
12 - Versorgungsaufwendungen (51)	0	0	0	0	0	0
13 - Aufwendungen für Sach- und Dienstleistungen (52)	0	0	0	0	0	0
14 - Bilanzielle Abschreibungen (57)	253	0	0	0	0	0
15 - Transferaufwendungen (53)	1.108	1.700	1.700	1.700	1.700	1.700
16 - Sonstige ordentliche Aufwendungen (54)	29.289	1.800	1.800	1.800	1.800	1.800
17 - davon Verfügungsmittel (54293)	0	0	0	0	0	0
18 = Ordentliche Aufwendungen (= Zeilen 11 bis 16)	30.650	3.500	3.500	3.500	3.500	3.500
19 = Ergebnis der lfd. Verwaltungstätigkeit (= Zeilen 10	9.641-	3.500-	3.400-	3.400-	3.400-	3.400-
20 + Finanzerträge (46)	0	0	0	0	0	0
21 - Zinsen und sonstige Finanzaufwendungen (55)	0	0	0	0	0	0
22 = Finanzergebnis (=Zeilen 20 und 21)	0	0	0	0	0	0
23 = Ordentliches Ergebnis (= Zeilen 19 und 23)	9.641-	3.500-	3.400-	3.400-	3.400-	3.400-
24 + Außerordentliche Erträge (49)	0	0	0	0	0	0
25 - Außerordentliche Aufwendungen (59)	0	0	0	0	0	0
26 = Außerordentliches Ergebnis (= Zeilen 24 und 25)	0	0	0	0	0	0
27 = Ergebnis vor Berücksichtigung der internen Leistungsbeziehungen	9.641-	3.500-	3.400-	3.400-	3.400-	3.400-
28 + Erträge aus internen Leistungsbeziehungen (48)	0	0	0	0	0	0
29 - Aufwendungen aus internen Leistungsbeziehungen (58)	0	0	0	0	0	0
30 = Ergebnis (= Zeilen 27,28 und 29)	9.641-	3.500-	3.400-	3.400-	3.400-	3.400-



Produktbereich 11 Innere Verwaltung
 Produktgruppe 111 Verwaltungssteuerung und -service
 Produkt 111001 Hauptamt

Teilfinanzplan - A. Zahlungsübersicht

Ein- und Auszahlungsarten	Ergebnis 2019 1	Ansatz 2020 2	Ansatz 2021 3	Verpfl. Erm. 4	Planung 2022 5	Planung 2023 6	Planung 2024 7
Einzahlungen aus laufender Verwaltungstätigkeit							
1 Steuern und ähnliche Abgaben (60)	0	0	0	0	0	0	0
2 + Zuwendungen und allg. Umlagen (61)	21.009	0	0	0	0	0	0
3 + Sonstige Transfereinzahlungen (62)	0	0	0	0	0	0	0
4 + Öffentlich-rechtliche Leistungsentgelte (63)	0	0	0	0	0	0	0
5 + Privatrechtliche Leistungsentgelte (641,642,646)	0	0	100	0	100	100	100
6 + Kostenerstattungen,Kostenumlagen (648)	0	0	0	0	0	0	0
7 + Sonstige Einzahlungen (65)	0	0	0	0	0	0	0
8 + Zinsen und sonstige Finanzeinzahlungen (66)	0	0	0	0	0	0	0
9 = Einzahlungen aus laufender Verwaltungstätigkeit (= Zeilen 1 bis 8)	21.009	0	100	0	100	100	100
Auszahlungen aus laufender Verwaltungstätigkeit							
10 - Personalauszahlungen (70)	0	0	0	0	0	0	0
11 - Versorgungsauszahlungen (71)	0	0	0	0	0	0	0
12 - Auszahlungen für Sach- und Dienstleistungen (72)	0	0	0	0	0	0	0
13 - Zinsen und sonstige Finanzauszahlungen (75)	0	0	0	0	0	0	0
14 - Transferauszahlungen (73)	916	1.700	1.700	0	1.700	1.700	1.700
15 - Sonstige Auszahlungen (74)	29.289	1.800	1.800	0	1.800	1.800	1.800
16 = Auszahlungen aus laufender Verwaltungstätigkeit (= Zeilen 10 bis 15)	30.205	3.500	3.500	0	3.500	3.500	3.500
17 = Saldo aus laufender Verwaltungs- tätigkeit (= Zeilen 9 und 16)	9.196-	3.500-	3.400-	0	3.400-	3.400-	3.400-



Produktbereich 11 Innere Verwaltung
 Produktgruppe 111 Verwaltungssteuerung und -service
 Produkt 111001 Hauptamt

Teilfinanzplan - A. Zahlungsübersicht

Ein- und Auszahlungsarten	Ergebnis 2019 1	Ansatz 2020 2	Ansatz 2021 3	Verpfl. Erm. 4	Planung 2022 5	Planung 2023 6	Planung 2024 7
Einzahlungen aus Investitionstätigkeit							
18 aus Zuweisungen und Zuschüssen Inv. und Inv.Förderungsmaßnahmen (681)	0	0	0	0	0	0	0
19 aus der Veräußerung von Grundstücken und Gebäuden (682)	0	0	0	0	0	0	0
20 aus der Veräußerung von beweglichem Anlagevermögen (683)	0	0	0	0	0	0	0
21 aus Veräußerung v. Finanzanlagen (684)	0	0	0	0	0	0	0
22 aus der Abwicklung von Baumaßn. (685)	0	0	0	0	0	0	0
23 aus Rückflüssen (a.Investitionen u. Inv. Förderungsmaßnahmen Dritter) (686)	0	0	0	0	0	0	0
24 aus Beiträgen u. ä. Entgelten (688)	0	0	0	0	0	0	0
25 sonstige Investitionseinzahlungen (687,689)	0	0	0	0	0	0	0
26 = Summe der investiven Einzahlungen (= Zeilen 18 bis 25)	0	0	0	0	0	0	0
Auszahlungen aus Investitionstätigkeit							
27 für Zuweisungen und Zuschüssen f. Inv. und Inv.Förderungsmaßnahmen (781)	0	0	0	0	0	0	0
28 für den Erwerb von Grundstücken und Gebäuden (782)	0	0	0	0	0	0	0
29 für den Erwerb von beweglichem Anlagevermögen (783)	3.373	0	0	0	0	0	0
30 für den Erwerb von Finanzanlagen (784)	0	0	0	0	0	0	0
31 für Baumaßnahmen (785)	0	0	0	0	0	0	0
32 für die Gewährung von Ausleihungen (für Investitionen und Investitionsförderungsmaßnahmen Dritter) (786)	0	0	0	0	0	0	0
33 Sonstige Investitionsauszahlungen (787,788,789)	0	0	0	0	0	0	0
34 = Summe der investiven Auszahlungen (= Zeilen 27 bis 33)	3.373	0	0	0	0	0	0
35 = Saldo der Investitionstätigkeit (= Zeilen 26 und 34)	3.373-	0	0	0	0	0	0
36 = Finanzmittelüberschuss/-fehlbetrag (= Zeilen 17 und 35)	12.569-	3.500-	3.400-	0	3.400-	3.400-	3.400-

Teilhaushalt 2021**Gemeinde Manhagen**

Produktbereich 11 Innere Verwaltung
 Produktgruppe 111 Verwaltungssteuerung und -service
 Produkt 111001 Hauptamt

**Teilfinanzplan - B. Planung einzelner Investitionsmaßnahmen**

Investitionsmaßnahmen	Ergebnis 2019	Ansatz 2020	Ansatz 2021	Planung 2022	Planung 2023	Planung 2024	bisher be- reitetgestellt
	1	2	Verpfl.Er gesamt 3	Verpfl.Erm. 2022 4	Verpfl.Erm. 2023 5	Verpfl.Erm. 2024 6	Gesamt Einz./Ausz. 7
Investitionsmaßnahmen unterhalb der festgesetzten Wertgrenzen							
Summe der investiven Einzahlungen	0	0	0	0	0	0	0
			-	-	-	-	0
Summe der investiven Auszahlungen	0	0	0	0	0	0	0
			0	0	0	0	0
Saldo (Einzahlungen ./ Auszahlungen)	0	0	0	0	0	0	0
			-	-	-	-	0

Teilhaushalt 2021

Gemeinde Manhagen



Produktbereich	11	Innere Verwaltung
Produktgruppe	111	Verwaltungssteuerung und -service
Produkt	111004	Finanzbuchhaltung

Allgemeine Angaben

zuständiger Fachbereich 2000 Amt für Finanzen

verantwortlich Mira Voß



Produktbereich 11 Innere Verwaltung
 Produktgruppe 111 Verwaltungssteuerung und -service
 Produkt 111004 Finanzbuchhaltung

Teilergebnisplan

Ertrags- und Aufwandsarten	Ergebnis 2019 1	Ansatz 2020 2	Ansatz 2021 3	Planung 2022 4	Planung 2023 5	Planung 2024 6
1 Steuern und ähnliche Abgaben (40)	0	0	0	0	0	0
2 + Zuwendungen und allgemeine Umlagen (41)	0	0	0	0	0	0
3 + Sonstige Transfererträge (42)	0	0	0	0	0	0
4 + Öffentlich-rechtliche Leistungsentgelte (43)	0	0	0	0	0	0
5 + Privatrechtliche Leistungsentgelte (441,442,446)	0	0	0	0	0	0
6 + Kostenerstattungen und Kostenumlagen (448)	0	0	0	0	0	0
7 + Sonstige ordentliche Erträge (45)	0	0	0	0	0	0
8 + Aktivierte Eigenleistungen (471)	0	0	0	0	0	0
9 +/- Bestandsveränderungen (472)	0	0	0	0	0	0
10 = Ordentliche Erträge (= Zeilen 1 bis 9)	0	0	0	0	0	0
11 - Personalaufwendungen (50)	0	0	0	0	0	0
12 - Versorgungsaufwendungen (51)	0	0	0	0	0	0
13 - Aufwendungen für Sach- und Dienstleistungen (52)	0	0	0	0	0	0
14 - Bilanzielle Abschreibungen (57)	0	0	0	0	0	0
15 - Transferaufwendungen (53)	0	0	0	0	0	0
16 - Sonstige ordentliche Aufwendungen (54)	0	0	0	0	0	0
17 - davon Verfügungsmittel (54293)	0	0	0	0	0	0
18 = Ordentliche Aufwendungen (= Zeilen 11 bis 16)	0	0	0	0	0	0
19 = Ergebnis der lfd. Verwaltungstätigkeit (= Zeilen 10	0	0	0	0	0	0
20 + Finanzerträge (46)	0	0	0	0	0	0
21 - Zinsen und sonstige Finanzaufwendungen (55)	0	0	0	0	0	0
22 = Finanzergebnis (=Zeilen 20 und 21)	0	0	0	0	0	0
23 = Ordentliches Ergebnis (= Zeilen 19 und 23)	0	0	0	0	0	0
24 + Außerordentliche Erträge (49)	0	0	0	0	0	0
25 - Außerordentliche Aufwendungen (59)	0	0	0	0	0	0
26 = Außerordentliches Ergebnis (= Zeilen 24 und 25)	0	0	0	0	0	0
27 = Ergebnis vor Berücksichtigung der internen Leistungsbeziehungen	0	0	0	0	0	0
28 + Erträge aus internen Leistungsbeziehungen (48)	0	0	0	0	0	0
29 - Aufwendungen aus internen Leistungsbeziehungen (58)	0	0	0	0	0	0
30 = Ergebnis (= Zeilen 27,28 und 29)	0	0	0	0	0	0

Teilhaushalt 2021**Gemeinde Manhagen**

Produktbereich 11 Innere Verwaltung
 Produktgruppe 111 Verwaltungssteuerung und -service
 Produkt 111004 Finanzbuchhaltung

Teilfinanzplan - A. Zahlungsübersicht

Ein- und Auszahlungsarten	Ergebnis 2019 1	Ansatz 2020 2	Ansatz 2021 3	Verpfl. Erm. 4	Planung 2022 5	Planung 2023 6	Planung 2024 7
Einzahlungen aus laufender Verwaltungstätigkeit							
1 Steuern und ähnliche Abgaben (60)	0	0	0	0	0	0	0
2 + Zuwendungen und allg. Umlagen (61)	0	0	0	0	0	0	0
3 + Sonstige Transfereinzahlungen (62)	0	0	0	0	0	0	0
4 + Öffentlich-rechtliche Leistungsentgelte (63)	0	0	0	0	0	0	0
5 + Privatrechtliche Leistungsentgelte (641,642,646)	0	0	0	0	0	0	0
6 + Kostenerstattungen,Kostenumlagen (648)	0	0	0	0	0	0	0
7 + Sonstige Einzahlungen (65)	0	0	0	0	0	0	0
8 + Zinsen und sonstige Finanzeinzahlungen (66)	0	0	0	0	0	0	0
9 = Einzahlungen aus laufender Verwaltungstätigkeit (= Zeilen 1 bis 8)	0	0	0	0	0	0	0
Auszahlungen aus laufender Verwaltungstätigkeit							
10 - Personalauszahlungen (70)	0	0	0	0	0	0	0
11 - Versorgungsauszahlungen (71)	0	0	0	0	0	0	0
12 - Auszahlungen für Sach- und Dienstleistungen (72)	0	0	0	0	0	0	0
13 - Zinsen und sonstige Finanzauszahlungen (75)	0	0	0	0	0	0	0
14 - Transferauszahlungen (73)	0	0	0	0	0	0	0
15 - Sonstige Auszahlungen (74)	0	0	0	0	0	0	0
16 = Auszahlungen aus laufender Verwaltungstätigkeit (= Zeilen 10 bis 15)	0	0	0	0	0	0	0
17 = Saldo aus laufender Verwaltungs- tätigkeit (= Zeilen 9 und 16)	0	0	0	0	0	0	0



Produktbereich 11 Innere Verwaltung
 Produktgruppe 111 Verwaltungssteuerung und -service
 Produkt 111004 Finanzbuchhaltung

Teilfinanzplan - A. Zahlungsübersicht

Ein- und Auszahlungsarten	Ergebnis 2019 1	Ansatz 2020 2	Ansatz 2021 3	Verpfl. Erm. 4	Planung 2022 5	Planung 2023 6	Planung 2024 7
Einzahlungen aus Investitionstätigkeit							
18 aus Zuweisungen und Zuschüssen Inv. und Inv.Förderungsmaßnahmen (681)	0	0	0	0	0	0	0
19 aus der Veräußerung von Grundstücken und Gebäuden (682)	0	0	0	0	0	0	0
20 aus der Veräußerung von beweglichem Anlagevermögen (683)	0	0	0	0	0	0	0
21 aus Veräußerung v. Finanzanlagen (684)	0	0	0	0	0	0	0
22 aus der Abwicklung von Baumaßn. (685)	0	0	0	0	0	0	0
23 aus Rückflüssen (a.Investitionen u. Inv. Förderungsmaßnahmen Dritter) (686)	0	0	0	0	0	0	0
24 aus Beiträgen u. ä. Entgelten (688)	0	0	0	0	0	0	0
25 sonstige Investitionseinzahlungen (687,689)	0	0	0	0	0	0	0
26 = Summe der investiven Einzahlungen (= Zeilen 18 bis 25)	0	0	0	0	0	0	0
Auszahlungen aus Investitionstätigkeit							
27 für Zuweisungen und Zuschüssen f. Inv. und Inv.Förderungsmaßnahmen (781)	0	0	0	0	0	0	0
28 für den Erwerb von Grundstücken und Gebäuden (782)	0	0	0	0	0	0	0
29 für den Erwerb von beweglichem Anlagevermögen (783)	0	0	0	0	0	0	0
30 für den Erwerb von Finanzanlagen (784)	0	0	0	0	0	0	0
31 für Baumaßnahmen (785)	0	0	0	0	0	0	0
32 für die Gewährung von Ausleihungen (für Investitionen und Investitionsförderungsmaßnahmen Dritter) (786)	0	0	0	0	0	0	0
33 Sonstige Investitionsauszahlungen (787,788,789)	0	0	0	0	0	0	0
34 = Summe der investiven Auszahlungen (= Zeilen 27 bis 33)	0	0	0	0	0	0	0
35 = Saldo der Investitionstätigkeit (= Zeilen 26 und 34)	0	0	0	0	0	0	0
36 = Finanzmittelüberschuss/-fehlbetrag (= Zeilen 17 und 35)	0	0	0	0	0	0	0

Teilhaushalt 2021

Gemeinde Manhagen



Produktbereich 11 Innere Verwaltung
 Produktgruppe 111 Verwaltungssteuerung und -service
Produkt 111004 Finanzbuchhaltung

Teilfinanzplan - B. Planung einzelner Investitionsmaßnahmen

Investitionsmaßnahmen	Ergebnis 2019	Ansatz 2020	Ansatz 2021	Planung 2022	Planung 2023	Planung 2024	bisher be- reitetgestellt
	1	2	Verpfl.Er gesamt 3	Verpfl.Erm. 2022 4	Verpfl.Erm. 2023 5	Verpfl.Erm. 2024 6	Gesamt Einz./Ausz. 7

Teilhaushalt 2021**Gemeinde Manhagen**

Produktbereich	11	Innere Verwaltung
Produktgruppe	111	Verwaltungssteuerung und -service
Produkt	111005	Liegenschaftsverwaltung

**Allgemeine Angaben**

zuständiger Fachbereich	1000 Hauptamt
verantwortlich	Martina Arlt
Beschreibung	Abschluss, Verwaltung und Aufhebung von Miet- und Pachtverträgen Abrechnung von Nebenkosten
Auftragsgrundlage	Bürgerliches Gesetzbuch (BGB) Miet- und Pachtverträge
Zielgruppe	Mieter und Pächter der Gemeinde Manhagen
Ziele	Optimierung der Nutzung des vorhandenen Vermögen

Teilhaushalt 2021**Gemeinde Manhagen**

Produktbereich 11 Innere Verwaltung
 Produktgruppe 111 Verwaltungssteuerung und -service
 Produkt 111005 Liegenschaftsverwaltung

Teilergebnisplan

Ertrags- und Aufwandsarten	Ergebnis 2019 1	Ansatz 2020 2	Ansatz 2021 3	Planung 2022 4	Planung 2023 5	Planung 2024 6
1 Steuern und ähnliche Abgaben (40)	0	0	0	0	0	0
2 + Zuwendungen und allgemeine Umlagen (41)	0	0	0	0	0	0
3 + Sonstige Transfererträge (42)	0	0	0	0	0	0
4 + Öffentlich-rechtliche Leistungsentgelte (43)	0	0	0	0	0	0
5 + Privatrechtliche Leistungsentgelte (441,442,446)	0	100	100	100	100	100
6 + Kostenerstattungen und Kostenumlagen (448)	0	0	0	0	0	0
7 + Sonstige ordentliche Erträge (45)	0	0	0	0	0	0
8 + Aktivierte Eigenleistungen (471)	0	0	0	0	0	0
9 +/- Bestandsveränderungen (472)	0	0	0	0	0	0
10 = Ordentliche Erträge (= Zeilen 1 bis 9)	0	100	100	100	100	100
11 - Personalaufwendungen (50)	0	0	0	0	0	0
12 - Versorgungsaufwendungen (51)	0	0	0	0	0	0
13 - Aufwendungen für Sach- und Dienstleistungen (52)	1.171	1.300	1.300	1.300	1.300	1.300
14 - Bilanzielle Abschreibungen (57)	0	0	0	0	0	0
15 - Transferaufwendungen (53)	0	0	0	0	0	0
16 - Sonstige ordentliche Aufwendungen (54)	0	300	300	300	300	300
17 - davon Verfügungsmittel (54293)	0	0	0	0	0	0
18 = Ordentliche Aufwendungen (= Zeilen 11 bis 16)	1.171	1.600	1.600	1.600	1.600	1.600
19 = Ergebnis der lfd. Verwaltungstätigkeit (= Zeilen 10 und 18)	1.171-	1.500-	1.500-	1.500-	1.500-	1.500-
20 + Finanzerträge (46)	0	0	0	0	0	0
21 - Zinsen und sonstige Finanzaufwendungen (55)	0	0	0	0	0	0
22 = Finanzergebnis (=Zeilen 20 und 21)	0	0	0	0	0	0
23 = Ordentliches Ergebnis (= Zeilen 19 und 22)	1.171-	1.500-	1.500-	1.500-	1.500-	1.500-
24 + Außerordentliche Erträge (49)	0	0	0	0	0	0
25 - Außerordentliche Aufwendungen (59)	0	0	0	0	0	0
26 = Außerordentliches Ergebnis (= Zeilen 24 und 25)	0	0	0	0	0	0
27 = Ergebnis vor Berücksichtigung der internen Leistungsbeziehungen	1.171-	1.500-	1.500-	1.500-	1.500-	1.500-
28 + Erträge aus internen Leistungsbeziehungen (48)	0	0	0	0	0	0
29 - Aufwendungen aus internen Leistungsbeziehungen (58)	0	0	0	0	0	0
30 = Ergebnis (= Zeilen 27,28 und 29)	1.171-	1.500-	1.500-	1.500-	1.500-	1.500-



Produktbereich 11 Innere Verwaltung
 Produktgruppe 111 Verwaltungssteuerung und -service
 Produkt 111005 Liegenschaftsverwaltung

Teilfinanzplan - A. Zahlungsübersicht

Ein- und Auszahlungsarten	Ergebnis 2019 1	Ansatz 2020 2	Ansatz 2021 3	Verpfl. Erm. 4	Planung 2022 5	Planung 2023 6	Planung 2024 7
Einzahlungen aus laufender Verwaltungstätigkeit							
1 Steuern und ähnliche Abgaben (60)	0	0	0	0	0	0	0
2 + Zuwendungen und allg. Umlagen (61)	0	0	0	0	0	0	0
3 + Sonstige Transfereinzahlungen (62)	0	0	0	0	0	0	0
4 + Öffentlich-rechtliche Leistungsentgelte (63)	0	0	0	0	0	0	0
5 + Privatrechtliche Leistungsentgelte (641,642,646)	0	100	100	0	100	100	100
6 + Kostenerstattungen,Kostenumlagen (648)	0	0	0	0	0	0	0
7 + Sonstige Einzahlungen (65)	0	0	0	0	0	0	0
8 + Zinsen und sonstige Finanzeinzahlungen (66)	0	0	0	0	0	0	0
9 = Einzahlungen aus laufender Verwaltungstätigkeit (= Zeilen 1 bis 8)	0	100	100	0	100	100	100
Auszahlungen aus laufender Verwaltungstätigkeit							
10 - Personalauszahlungen (70)	0	0	0	0	0	0	0
11 - Versorgungsauszahlungen (71)	0	0	0	0	0	0	0
12 - Auszahlungen für Sach- und Dienstleistungen (72)	1.171	1.300	1.300	0	1.300	1.300	1.300
13 - Zinsen und sonstige Finanzauszahlungen (75)	0	0	0	0	0	0	0
14 - Transferauszahlungen (73)	0	0	0	0	0	0	0
15 - Sonstige Auszahlungen (74)	0	300	300	0	300	300	300
16 = Auszahlungen aus laufender Verwaltungstätigkeit (= Zeilen 10 bis 15)	1.171	1.600	1.600	0	1.600	1.600	1.600
17 = Saldo aus laufender Verwaltungs- tätigkeit (= Zeilen 9 und 16)	1.171-	1.500-	1.500-	0	1.500-	1.500-	1.500-



Produktbereich 11 Innere Verwaltung
 Produktgruppe 111 Verwaltungssteuerung und -service
 Produkt 111005 Liegenschaftsverwaltung

Teilfinanzplan - A. Zahlungsübersicht

Ein- und Auszahlungsarten	Ergebnis 2019 1	Ansatz 2020 2	Ansatz 2021 3	Verpfl. Erm. 4	Planung 2022 5	Planung 2023 6	Planung 2024 7
Einzahlungen aus Investitionstätigkeit							
18 aus Zuweisungen und Zuschüssen Inv. und Inv.Förderungsmaßnahmen (681)	0	0	0	0	0	0	0
19 aus der Veräußerung von Grundstücken und Gebäuden (682)	0	0	0	0	0	0	0
20 aus der Veräußerung von beweglichem Anlagevermögen (683)	0	0	0	0	0	0	0
21 aus Veräußerung v. Finanzanlagen (684)	0	0	0	0	0	0	0
22 aus der Abwicklung von Baumaßn. (685)	0	0	0	0	0	0	0
23 aus Rückflüssen (a.Investitionen u. Inv. Förderungsmaßnahmen Dritter) (686)	0	0	0	0	0	0	0
24 aus Beiträgen u. ä. Entgelten (688)	0	0	0	0	0	0	0
25 sonstige Investitionseinzahlungen (687,689)	0	0	0	0	0	0	0
26 = Summe der investiven Einzahlungen (= Zeilen 18 bis 25)	0	0	0	0	0	0	0
Auszahlungen aus Investitionstätigkeit							
27 für Zuweisungen und Zuschüssen f. Inv. und Inv.Förderungsmaßnahmen (781)	0	0	0	0	0	0	0
28 für den Erwerb von Grundstücken und Gebäuden (782)	0	0	0	0	0	0	0
29 für den Erwerb von beweglichem Anlagevermögen (783)	0	0	0	0	0	0	0
30 für den Erwerb von Finanzanlagen (784)	0	0	0	0	0	0	0
31 für Baumaßnahmen (785)	0	0	0	0	0	0	0
32 für die Gewährung von Ausleihungen (für Investitionen und Investitionsförderungsmaßnahmen Dritter) (786)	0	0	0	0	0	0	0
33 Sonstige Investitionsauszahlungen (787,788,789)	0	0	0	0	0	0	0
34 = Summe der investiven Auszahlungen (= Zeilen 27 bis 33)	0	0	0	0	0	0	0
35 = Saldo der Investitionstätigkeit (= Zeilen 26 und 34)	0	0	0	0	0	0	0
36 = Finanzmittelüberschuss/-fehlbetrag (= Zeilen 17 und 35)	1.171-	1.500-	1.500-	0	1.500-	1.500-	1.500-

Teilhaushalt 2021**Gemeinde Manhagen**

Produktbereich 11 Innere Verwaltung
 Produktgruppe 111 Verwaltungssteuerung und -service
 Produkt 111005 Liegenschaftsverwaltung

**Teilfinanzplan - B. Planung einzelner Investitionsmaßnahmen**

Investitionsmaßnahmen	Ergebnis 2019	Ansatz 2020	Ansatz 2021	Planung 2022	Planung 2023	Planung 2024	bisher be- reitetgestellt
	1	2	Verpfl.Er gesamt	Verpfl.Erm. 2022	Verpfl.Erm. 2023	Verpfl.Erm. 2024	
			3	4	5	6	7
Investitionsmaßnahmen unterhalb der festgesetzten Wertgrenzen							
Summe der investiven Einzahlungen	0	0	0	0	0	0	0
			-	-	-	-	0
Summe der investiven Auszahlungen	0	0	0	0	0	0	0
			0	0	0	0	0
Saldo (Einzahlungen ./ Auszahlungen)	0	0	0	0	0	0	0
			-	-	-	-	0

Teilhaushalt 2021**Gemeinde Manhagen**

Produktbereich	12	Sicherheit und Ordnung
Produktgruppe	126	Brandschutz
Produkt	126001	FF Manhagen

**Allgemeine Angaben**

zuständiger Fachbereich	3000 Ordnungsamt
verantwortlich	Dirk Bruhse
Beschreibung	Bekämpfung von Bränden und den Schutz von Menschen und Sachen vor Brandschäden (abwehrender Brandschutz) Hilfeleistung bei Not- und Unglücksfällen (Technische Hilfe) Verhütung von Bränden und Brandgefahren (vorbeugender Brandschutz, Brandschutzaufklärung) Mitwirkung im Katastrophenschutz
Auftragsgrundlage	Brandschutzgesetz
Zielgruppe	Einwohnerinnen und Einwohner, Gewerbebetriebe, Mitglieder der Freiwilligen Feuerwehr
Ziele	Schaffung und Erhalt einer leistungsstarken (Personal und Technik) Feuerwehr, um die im Erlass über die Gliederung und Ausrüstung der Freiwilligen Feuerwehren (Ziffer 2.2.1) festgelegte Hilfefrist von 10 Minuten einzuhalten

Produktbereich 12 Sicherheit und Ordnung
 Produktgruppe 126 Brandschutz
 Produkt 126001 FF Manhagen

**Teilergebnisplan**


Ertrags- und Aufwandsarten	Ergebnis 2019 1	Ansatz 2020 2	Ansatz 2021 3	Planung 2022 4	Planung 2023 5	Planung 2024 6
1 Steuern und ähnliche Abgaben (40)	0	0	0	0	0	0
2 + Zuwendungen und allgemeine Umlagen (41)	4.697	4.600	5.200	5.200	9.300	4.700
3 + Sonstige Transfererträge (42)	0	0	0	0	0	0
4 + Öffentlich-rechtliche Leistungsentgelte (43)	1.800	1.500	1.500	1.500	1.500	1.500
5 + Privatrechtliche Leistungsentgelte (441,442,446)	712	0	100	100	100	100
6 + Kostenerstattungen und Kostenumlagen (448)	0	0	0	0	0	0
7 + Sonstige ordentliche Erträge (45)	0	0	0	0	0	0
8 + Aktivierte Eigenleistungen (471)	0	0	0	0	0	0
9 +/- Bestandsveränderungen (472)	0	0	0	0	0	0
10 = Ordentliche Erträge (= Zeilen 1 bis 9)	7.209	6.100	6.800	6.800	10.900	6.300
11 - Personalaufwendungen (50)	2.381	2.300	2.400	2.400	2.400	2.400
12 - Versorgungsaufwendungen (51)	275	300	300	300	300	300
13 - Aufwendungen für Sach- und Dienstleistungen (52)	11.945	20.000	16.500	14.600	14.700	14.800
14 - Bilanzielle Abschreibungen (57)	22.195	21.300	24.300	24.500	39.800	17.800
15 - Transferaufwendungen (53)	300	300	300	300	300	300
16 - Sonstige ordentliche Aufwendungen (54)	10.315	8.100	8.500	8.500	8.500	8.500
17 - davon Verfügungsmittel (54293)	0	0	0	0	0	0
18 = Ordentliche Aufwendungen (= Zeilen 11 bis 16)	47.411	52.300	52.300	50.600	66.000	44.100
19 = Ergebnis der lfd. Verwaltungstätigkeit (= Zeilen 10	40.202-	46.200-	45.500-	43.800-	55.100-	37.800-
20 + Finanzerträge (46)	0	0	0	0	0	0
21 - Zinsen und sonstige Finanzaufwendungen (55)	0	0	0	0	0	0
22 = Finanzergebnis (=Zeilen 20 und 21)	0	0	0	0	0	0
23 = Ordentliches Ergebnis (= Zeilen 19 und 23)	40.202-	46.200-	45.500-	43.800-	55.100-	37.800-
24 + Außerordentliche Erträge (49)	0	0	0	0	0	0
25 - Außerordentliche Aufwendungen (59)	0	0	0	0	0	0
26 = Außerordentliches Ergebnis (= Zeilen 24 und 25)	0	0	0	0	0	0
27 = Ergebnis vor Berücksichtigung der internen Leistungsbeziehungen	40.202-	46.200-	45.500-	43.800-	55.100-	37.800-
28 + Erträge aus internen Leistungsbeziehungen (48)	0	0	0	0	0	0
29 - Aufwendungen aus internen Leistungsbeziehungen (58)	0	0	0	0	0	0
30 = Ergebnis (= Zeilen 27,28 und 29)	40.202-	46.200-	45.500-	43.800-	55.100-	37.800-

Teilhaushalt 2021**Gemeinde Manhagen**

Produktbereich 12 Sicherheit und Ordnung
 Produktgruppe 126 Brandschutz
 Produkt 126001 FF Manhagen

Teilfinanzplan - A. Zahlungsübersicht

Ein- und Auszahlungsarten	Ergebnis 2019 1	Ansatz 2020 2	Ansatz 2021 3	Verpfl. Erm. 4	Planung 2022 5	Planung 2023 6	Planung 2024 7
Einzahlungen aus laufender Verwaltungstätigkeit							
1 Steuern und ähnliche Abgaben (60)	0	0	0	0	0	0	0
2 + Zuwendungen und allg. Umlagen (61)	0	0	0	0	0	0	0
3 + Sonstige Transfereinzahlungen (62)	0	0	0	0	0	0	0
4 + Öffentlich-rechtliche Leistungsentgelte (63)	1.800	1.500	1.500	0	1.500	1.500	1.500
5 + Privatrechtliche Leistungsentgelte (641,642,646)	96	0	100	0	100	100	100
6 + Kostenerstattungen,Kostenumlagen (648)	0	0	0	0	0	0	0
7 + Sonstige Einzahlungen (65)	0	0	0	0	0	0	0
8 + Zinsen und sonstige Finanzeinzahlungen (66)	0	0	0	0	0	0	0
9 = Einzahlungen aus laufender Verwaltungstätigkeit (= Zeilen 1 bis 8)	1.896	1.500	1.600	0	1.600	1.600	1.600
Auszahlungen aus laufender Verwaltungstätigkeit							
10 - Personalauszahlungen (70)	2.536	2.600	2.700	0	2.700	2.700	2.700
11 - Versorgungsauszahlungen (71)	0	0	0	0	0	0	0
12 - Auszahlungen für Sach- und Dienstleistungen (72)	11.984	20.000	16.500	0	14.600	14.700	14.800
13 - Zinsen und sonstige Finanzauszahlungen (75)	0	0	0	0	0	0	0
14 - Transferauszahlungen (73)	300	300	300	0	300	300	300
15 - Sonstige Auszahlungen (74)	11.059	8.100	8.500	0	8.500	8.500	8.500
16 = Auszahlungen aus laufender Verwaltungstätigkeit (= Zeilen 10 bis 15)	25.879	31.000	28.000	0	26.100	26.200	26.300
17 = Saldo aus laufender Verwaltungs- tätigkeit (= Zeilen 9 und 16)	23.983-	29.500-	26.400-	0	24.500-	24.600-	24.700-

**Teilfinanzplan - A. Zahlungsübersicht**

Ein- und Auszahlungsarten	Ergebnis 2019 1	Ansatz 2020 2	Ansatz 2021 3	Verpfl. Erm. 4	Planung 2022 5	Planung 2023 6	Planung 2024 7
Einzahlungen aus Investitionstätigkeit							
18 aus Zuweisungen und Zuschüssen Inv. und Inv.Förderungsmaßnahmen (681)	0	0	0	0	0	0	0
19 aus der Veräußerung von Grundstücken und Gebäuden (682)	0	0	0	0	0	0	0
20 aus der Veräußerung von beweglichem Anlagevermögen (683)	0	0	0	0	0	0	0
21 aus Veräußerung v. Finanzanlagen (684)	0	0	0	0	0	0	0
22 aus der Abwicklung von Baumaßn. (685)	0	0	0	0	0	0	0
23 aus Rückflüssen (a.Investitionen u. Inv. Förderungsmaßnahmen Dritter) (686)	0	0	0	0	0	0	0
24 aus Beiträgen u. ä. Entgelten (688)	0	0	0	0	0	0	0
25 sonstige Investitionseinzahlungen (687,689)	0	0	0	0	0	0	0
26 = Summe der investiven Einzahlungen (= Zeilen 18 bis 25)	0	0	0	0	0	0	0
Auszahlungen aus Investitionstätigkeit							
27 für Zuweisungen und Zuschüssen f. Inv. und Inv.Förderungsmaßnahmen (781)	0	0	0	0	0	0	0
28 für den Erwerb von Grundstücken und Gebäuden (782)	0	0	0	0	0	0	0
29 für den Erwerb von beweglichem Anlagevermögen (783)	25.487	4.500	3.500	0	500	500	500
30 für den Erwerb von Finanzanlagen (784)	0	0	0	0	0	0	0
31 für Baumaßnahmen (785)	0	3.000	0	0	0	0	0
32 für die Gewährung von Ausleihungen (für Investitionen und Investitionsförderungsmaßnahmen Dritter) (786)	0	0	0	0	0	0	0
33 Sonstige Investitionsauszahlungen (787,788,789)	0	0	0	0	0	0	0
34 = Summe der investiven Auszahlungen (= Zeilen 27 bis 33)	25.487	7.500	3.500	0	500	500	500
35 = Saldo der Investitionstätigkeit (= Zeilen 26 und 34)	25.487-	7.500-	3.500-	0	500-	500-	500-
36 = Finanzmittelüberschuss/-fehlbetrag (= Zeilen 17 und 35)	49.470-	37.000-	29.900-	0	25.000-	25.100-	25.200-

Teilhaushalt 2021

Gemeinde Manhagen


Produktbereich 12 Sicherheit und Ordnung
 Produktgruppe 126 Brandschutz
 Produkt 126001 FF Manhagen



Teilfinanzplan - B. Planung einzelner Investitionsmaßnahmen

Investitionsmaßnahmen	Ergebnis 2019	Ansatz 2020	Ansatz 2021	Planung 2022	Planung 2023	Planung 2024	bisher be- reitetgestellt
	1	2	Verpfl.Er gesamt 3	Verpfl.Erm. 2022 4	Verpfl.Erm. 2023 5	Verpfl.Erm. 2024 6	Gesamt Einz./Ausz. 7
Maßnahme Nr. 5101							
Digitalfunk							
+ Einzahlungen aus Investitionszuwendungen	0	0	0 -	0 -	0 -	0 -	0 0
+ sonstige investive Einzahlungen	0	0	0 -	0 -	0 -	0 -	0 0
- Auszahlungen für den Erwerb von Grundstücken und Gebäuden	0	0	0 0	0 0	0 0	0 0	0 0
- Auszahlungen für Baumaßnahmen	0	0	0 0	0 0	0 0	0 0	0 0
- sonstige investive Auszahlungen	0	0	0 0	0 0	0 0	0 0	0 0
Saldo Maßnahme Nr. 5101 (Einzahlungen ./ Auszahlungen)	0	0	0 -	0 -	0 -	0 -	0 0
Investitionsmaßnahmen unterhalb der festgesetzten Wertgrenzen							
Summe der investiven Einzahlungen	0	0	0 -	0 -	0 -	0 -	0 0
Summe der investiven Auszahlungen	25.486	7.500	3.500 0	500 0	500 0	500 0	32.986 37.986
Saldo (Einzahlungen ./ Auszahlungen)	25.486-	7.500-	3.500- -	500- -	500- -	500- -	32.986- 37.986-

Produktbereich	12	Sicherheit und Ordnung
Produktgruppe	126	Brandschutz
Produkt	126100	Jugendfeuerwehr Manhagen



Allgemeine Angaben

zuständiger Fachbereich	3000 Ordnungsamt
verantwortlich	Dirk Bruhse
Beschreibung	Förderung der Jugendarbeit im Bereich des Brandschutzes
Auftragsgrundlage	Brandschutzgesetz
Zielgruppe	Jugendliche der Gemeinde Lensahn
Ziele	Nachwuchsgewinnung für die Freiwillige Feuerwehr

Teilhaushalt 2021**Gemeinde Manhagen**

Produktbereich 12 Sicherheit und Ordnung
 Produktgruppe 126 Brandschutz
 Produkt 126100 Jugendfeuerwehr Manhagen

Teilergebnisplan

Ertrags- und Aufwandsarten	Ergebnis 2019 1	Ansatz 2020 2	Ansatz 2021 3	Planung 2022 4	Planung 2023 5	Planung 2024 6
1 Steuern und ähnliche Abgaben (40)	0	0	0	0	0	0
2 + Zuwendungen und allgemeine Umlagen (41)	0	0	0	0	0	0
3 + Sonstige Transfererträge (42)	0	0	0	0	0	0
4 + Öffentlich-rechtliche Leistungsentgelte (43)	0	0	0	0	0	0
5 + Privatrechtliche Leistungsentgelte (441,442,446)	0	0	100	100	100	100
6 + Kostenerstattungen und Kostenumlagen (448)	0	0	0	0	0	0
7 + Sonstige ordentliche Erträge (45)	0	0	0	0	0	0
8 + Aktivierte Eigenleistungen (471)	0	0	0	0	0	0
9 +/- Bestandsveränderungen (472)	0	0	0	0	0	0
10 = Ordentliche Erträge (= Zeilen 1 bis 9)	0	0	100	100	100	100
11 - Personalaufwendungen (50)	0	0	0	0	0	0
12 - Versorgungsaufwendungen (51)	0	0	0	0	0	0
13 - Aufwendungen für Sach- und Dienstleistungen (52)	444	1.500	1.500	1.500	1.500	1.500
14 - Bilanzielle Abschreibungen (57)	36	100	100	100	100	0
15 - Transferaufwendungen (53)	0	0	0	0	0	0
16 - Sonstige ordentliche Aufwendungen (54)	1.847	2.600	2.600	2.600	2.600	2.600
17 - davon Verfügungsmittel (54293)	0	0	0	0	0	0
18 = Ordentliche Aufwendungen (= Zeilen 11 bis 16)	2.327	4.200	4.200	4.200	4.200	4.100
19 = Ergebnis der lfd. Verwaltungstätigkeit (= Zeilen 10 bis 18)	2.327-	4.200-	4.100-	4.100-	4.100-	4.000-
20 + Finanzerträge (46)	0	0	0	0	0	0
21 - Zinsen und sonstige Finanzaufwendungen (55)	0	0	0	0	0	0
22 = Finanzergebnis (=Zeilen 20 und 21)	0	0	0	0	0	0
23 = Ordentliches Ergebnis (= Zeilen 19 und 22)	2.327-	4.200-	4.100-	4.100-	4.100-	4.000-
24 + Außerordentliche Erträge (49)	0	0	0	0	0	0
25 - Außerordentliche Aufwendungen (59)	0	0	0	0	0	0
26 = Außerordentliches Ergebnis (= Zeilen 24 und 25)	0	0	0	0	0	0
27 = Ergebnis vor Berücksichtigung der internen Leistungsbeziehungen	2.327-	4.200-	4.100-	4.100-	4.100-	4.000-
28 + Erträge aus internen Leistungsbeziehungen (48)	0	0	0	0	0	0
29 - Aufwendungen aus internen Leistungsbeziehungen (58)	0	0	0	0	0	0
30 = Ergebnis (= Zeilen 27,28 und 29)	2.327-	4.200-	4.100-	4.100-	4.100-	4.000-

Produktbereich 12 Sicherheit und Ordnung
 Produktgruppe 126 Brandschutz
 Produkt 126100 Jugendfeuerwehr Manhagen

**Teilfinanzplan - A. Zahlungsübersicht**

Ein- und Auszahlungsarten	Ergebnis 2019 1	Ansatz 2020 2	Ansatz 2021 3	Verpfl. Erm. 4	Planung 2022 5	Planung 2023 6	Planung 2024 7
Einzahlungen aus laufender Verwaltungstätigkeit							
1 Steuern und ähnliche Abgaben (60)	0	0	0	0	0	0	0
2 + Zuwendungen und allg. Umlagen (61)	0	0	0	0	0	0	0
3 + Sonstige Transfereinzahlungen (62)	0	0	0	0	0	0	0
4 + Öffentlich-rechtliche Leistungsentgelte (63)	0	0	0	0	0	0	0
5 + Privatrechtliche Leistungsentgelte (641,642,646)	0	0	100	0	100	100	100
6 + Kostenerstattungen,Kostenumlagen (648)	881	0	0	0	0	0	0
7 + Sonstige Einzahlungen (65)	0	0	0	0	0	0	0
8 + Zinsen und sonstige Finanzeinzahlungen (66)	0	0	0	0	0	0	0
9 = Einzahlungen aus laufender Verwaltungstätigkeit (= Zeilen 1 bis 8)	881	0	100	0	100	100	100
Auszahlungen aus laufender Verwaltungstätigkeit							
10 - Personalauszahlungen (70)	0	0	0	0	0	0	0
11 - Versorgungsauszahlungen (71)	0	0	0	0	0	0	0
12 - Auszahlungen für Sach- und Dienstleistungen (72)	342	1.500	1.500	0	1.500	1.500	1.500
13 - Zinsen und sonstige Finanzauszahlungen (75)	0	0	0	0	0	0	0
14 - Transferauszahlungen (73)	0	0	0	0	0	0	0
15 - Sonstige Auszahlungen (74)	1.423	2.600	2.600	0	2.600	2.600	2.600
16 = Auszahlungen aus laufender Verwaltungstätigkeit (= Zeilen 10 bis 15)	1.765	4.100	4.100	0	4.100	4.100	4.100
17 = Saldo aus laufender Verwaltungs- tätigkeit (= Zeilen 9 und 16)	884-	4.100-	4.000-	0	4.000-	4.000-	4.000-

Teilhaushalt 2021

Gemeinde Manhagen



Produktbereich 12 Sicherheit und Ordnung
 Produktgruppe 126 Brandschutz
 Produkt 126100 Jugendfeuerwehr Manhagen

Teilfinanzplan - A. Zahlungsübersicht

Ein- und Auszahlungsarten	Ergebnis 2019 1	Ansatz 2020 2	Ansatz 2021 3	Verpfl. Erm. 4	Planung 2022 5	Planung 2023 6	Planung 2024 7
Einzahlungen aus Investitionstätigkeit							
18 aus Zuweisungen und Zuschüssen Inv. und Inv.Förderungsmaßnahmen (681)	0	3.300	0	0	0	0	0
19 aus der Veräußerung von Grundstücken und Gebäuden (682)	0	0	0	0	0	0	0
20 aus der Veräußerung von beweglichem Anlagevermögen (683)	0	0	0	0	0	0	0
21 aus Veräußerung v. Finanzanlagen (684)	0	0	0	0	0	0	0
22 aus der Abwicklung von Baumaßn. (685)	0	0	0	0	0	0	0
23 aus Rückflüssen (a.Investitionen u. Inv. Förderungsmaßnahmen Dritter) (686)	0	0	0	0	0	0	0
24 aus Beiträgen u. ä. Entgelten (688)	0	0	0	0	0	0	0
25 sonstige Investitionseinzahlungen (687,689)	0	0	0	0	0	0	0
26 = Summe der investiven Einzahlungen (= Zeilen 18 bis 25)	0	3.300	0	0	0	0	0
Auszahlungen aus Investitionstätigkeit							
27 für Zuweisungen und Zuschüssen f. Inv. und Inv.Förderungsmaßnahmen (781)	0	0	0	0	0	0	0
28 für den Erwerb von Grundstücken und Gebäuden (782)	0	0	0	0	0	0	0
29 für den Erwerb von beweglichem Anlagevermögen (783)	0	5.000	0	0	0	0	0
30 für den Erwerb von Finanzanlagen (784)	0	0	0	0	0	0	0
31 für Baumaßnahmen (785)	0	0	0	0	0	0	0
32 für die Gewährung von Ausleihungen (für Investitionen und Investitionsförderungsmaßnahmen Dritter) (786)	0	0	0	0	0	0	0
33 Sonstige Investitionsauszahlungen (787,788,789)	0	0	0	0	0	0	0
34 = Summe der investiven Auszahlungen (= Zeilen 27 bis 33)	0	5.000	0	0	0	0	0
35 = Saldo der Investitionstätigkeit (= Zeilen 26 und 34)	0	1.700-	0	0	0	0	0
36 = Finanzmittelüberschuss/-fehlbetrag (= Zeilen 17 und 35)	884-	5.800-	4.000-	0	4.000-	4.000-	4.000-

Teilhaushalt 2021**Gemeinde Manhagen**

Produktbereich 12 Sicherheit und Ordnung
 Produktgruppe 126 Brandschutz
 Produkt 126100 Jugendfeuerwehr Manhagen

**Teilfinanzplan - B. Planung einzelner Investitionsmaßnahmen**

Investitionsmaßnahmen	Ergebnis 2019	Ansatz 2020	Ansatz 2021	Planung 2022	Planung 2023	Planung 2024	bisher be- reitetgestellt
	1	2	Verpfl.Er gesamt 3	Verpfl.Erm. 2022 4	Verpfl.Erm. 2023 5	Verpfl.Erm. 2024 6	Gesamt Einz./Ausz. 7
Investitionsmaßnahmen unterhalb der festgesetzten Wertgrenzen							
Summe der investiven Einzahlungen	0	3.300	0 -	0 -	0 -	0 -	3.300 3.300
Summe der investiven Auszahlungen	0	5.000	0 0	0 0	0 0	0 0	5.000 5.000
Saldo (Einzahlungen ./ Auszahlungen)	0	1.700-	0 -	0 -	0 -	0 -	1.700- 1.700-

Teilhaushalt 2021

Gemeinde Manhagen



Produktbereich	21	Schulträgeraufgaben 1
Produktgruppe	211	Grundschulen
Produkt	211000	Grundschule

Allgemeine Angaben

zuständiger Fachbereich 1000 Hauptamt

verantwortlich Johanna Hansen



Produktbereich 21 Schulträgeraufgaben 1
 Produktgruppe 211 Grundschulen
 Produkt 211000 Grundschule

Teilergebnisplan

Ertrags- und Aufwandsarten	Ergebnis 2019 1	Ansatz 2020 2	Ansatz 2021 3	Planung 2022 4	Planung 2023 5	Planung 2024 6
1 Steuern und ähnliche Abgaben (40)	0	0	0	0	0	0
2 + Zuwendungen und allgemeine Umlagen (41)	0	0	0	0	0	0
3 + Sonstige Transfererträge (42)	0	0	0	0	0	0
4 + Öffentlich-rechtliche Leistungsentgelte (43)	0	0	0	0	0	0
5 + Privatrechtliche Leistungsentgelte (441,442,446)	0	0	0	0	0	0
6 + Kostenerstattungen und Kostenumlagen (448)	0	0	0	0	0	0
7 + Sonstige ordentliche Erträge (45)	0	0	0	0	0	0
8 + Aktivierte Eigenleistungen (471)	0	0	0	0	0	0
9 +/- Bestandsveränderungen (472)	0	0	0	0	0	0
10 = Ordentliche Erträge (= Zeilen 1 bis 9)	0	0	0	0	0	0
11 - Personalaufwendungen (50)	0	0	0	0	0	0
12 - Versorgungsaufwendungen (51)	0	0	0	0	0	0
13 - Aufwendungen für Sach- und Dienstleistungen (52)	0	0	0	0	0	0
14 - Bilanzielle Abschreibungen (57)	0	0	0	0	0	0
15 - Transferaufwendungen (53)	0	0	0	0	0	0
16 - Sonstige ordentliche Aufwendungen (54)	0	0	1.800	1.800	1.800	1.800
17 - davon Verfügungsmittel (54293)	0	0	0	0	0	0
18 = Ordentliche Aufwendungen (= Zeilen 11 bis 16)	0	0	1.800	1.800	1.800	1.800
19 = Ergebnis der lfd. Verwaltungstätigkeit (= Zeilen 10 und 18)	0	0	1.800-	1.800-	1.800-	1.800-
20 + Finanzerträge (46)	0	0	0	0	0	0
21 - Zinsen und sonstige Finanzaufwendungen (55)	0	0	0	0	0	0
22 = Finanzergebnis (=Zeilen 20 und 21)	0	0	0	0	0	0
23 = Ordentliches Ergebnis (= Zeilen 19 und 22)	0	0	1.800-	1.800-	1.800-	1.800-
24 + Außerordentliche Erträge (49)	0	0	0	0	0	0
25 - Außerordentliche Aufwendungen (59)	0	0	0	0	0	0
26 = Außerordentliches Ergebnis (= Zeilen 24 und 25)	0	0	0	0	0	0
27 = Ergebnis vor Berücksichtigung der internen Leistungsbeziehungen	0	0	1.800-	1.800-	1.800-	1.800-
28 + Erträge aus internen Leistungsbeziehungen (48)	0	0	0	0	0	0
29 - Aufwendungen aus internen Leistungsbeziehungen (58)	0	0	0	0	0	0
30 = Ergebnis (= Zeilen 27,28 und 29)	0	0	1.800-	1.800-	1.800-	1.800-

Teilhaushalt 2021

Gemeinde Manhagen



Produktbereich 21 Schulträgeraufgaben 1
 Produktgruppe 211 Grundschulen
 Produkt 211000 Grundschule

Teilfinanzplan - A. Zahlungsübersicht

Ein- und Auszahlungsarten	Ergebnis 2019 1	Ansatz 2020 2	Ansatz 2021 3	Verpfl. Erm. 4	Planung 2022 5	Planung 2023 6	Planung 2024 7
Einzahlungen aus laufender Verwaltungstätigkeit							
1 Steuern und ähnliche Abgaben (60)	0	0	0	0	0	0	0
2 + Zuwendungen und allg. Umlagen (61)	0	0	0	0	0	0	0
3 + Sonstige Transfereinzahlungen (62)	0	0	0	0	0	0	0
4 + Öffentlich-rechtliche Leistungsentgelte (63)	0	0	0	0	0	0	0
5 + Privatrechtliche Leistungsentgelte (641,642,646)	0	0	0	0	0	0	0
6 + Kostenerstattungen,Kostenumlagen (648)	0	0	0	0	0	0	0
7 + Sonstige Einzahlungen (65)	0	0	0	0	0	0	0
8 + Zinsen und sonstige Finanzeinzahlungen (66)	0	0	0	0	0	0	0
9 = Einzahlungen aus laufender Verwaltungstätigkeit (= Zeilen 1 bis 8)	0	0	0	0	0	0	0
Auszahlungen aus laufender Verwaltungstätigkeit							
10 - Personalauszahlungen (70)	0	0	0	0	0	0	0
11 - Versorgungsauszahlungen (71)	0	0	0	0	0	0	0
12 - Auszahlungen für Sach- und Dienstleistungen (72)	0	0	0	0	0	0	0
13 - Zinsen und sonstige Finanzauszahlungen (75)	0	0	0	0	0	0	0
14 - Transferauszahlungen (73)	0	0	0	0	0	0	0
15 - Sonstige Auszahlungen (74)	0	0	1.800	0	1.800	1.800	1.800
16 = Auszahlungen aus laufender Verwaltungstätigkeit (= Zeilen 10 bis 15)	0	0	1.800	0	1.800	1.800	1.800
17 = Saldo aus laufender Verwaltungs- tätigkeit (= Zeilen 9 und 16)	0	0	1.800-	0	1.800-	1.800-	1.800-



Produktbereich 21 Schulträgeraufgaben 1
 Produktgruppe 211 Grundschulen
 Produkt 211000 Grundschule

Teilfinanzplan - A. Zahlungsübersicht

Ein- und Auszahlungsarten	Ergebnis 2019 1	Ansatz 2020 2	Ansatz 2021 3	Verpfl. Erm. 4	Planung 2022 5	Planung 2023 6	Planung 2024 7
Einzahlungen aus Investitionstätigkeit							
18 aus Zuweisungen und Zuschüssen Inv. und Inv.Förderungsmaßnahmen (681)	0	0	0	0	0	0	0
19 aus der Veräußerung von Grundstücken und Gebäuden (682)	0	0	0	0	0	0	0
20 aus der Veräußerung von beweglichem Anlagevermögen (683)	0	0	0	0	0	0	0
21 aus Veräußerung v. Finanzanlagen (684)	0	0	0	0	0	0	0
22 aus der Abwicklung von Baumaßn. (685)	0	0	0	0	0	0	0
23 aus Rückflüssen (a.Investitionen u. Inv. Förderungsmaßnahmen Dritter) (686)	0	0	0	0	0	0	0
24 aus Beiträgen u. ä. Entgelten (688)	0	0	0	0	0	0	0
25 sonstige Investitionseinzahlungen (687,689)	0	0	0	0	0	0	0
26 = Summe der investiven Einzahlungen (= Zeilen 18 bis 25)	0	0	0	0	0	0	0
Auszahlungen aus Investitionstätigkeit							
27 für Zuweisungen und Zuschüssen f. Inv. und Inv.Förderungsmaßnahmen (781)	0	0	0	0	0	0	0
28 für den Erwerb von Grundstücken und Gebäuden (782)	0	0	0	0	0	0	0
29 für den Erwerb von beweglichem Anlagevermögen (783)	0	0	0	0	0	0	0
30 für den Erwerb von Finanzanlagen (784)	0	0	0	0	0	0	0
31 für Baumaßnahmen (785)	0	0	0	0	0	0	0
32 für die Gewährung von Ausleihungen (für Investitionen und Investitionsförderungsmaßnahmen Dritter) (786)	0	0	0	0	0	0	0
33 Sonstige Investitionsauszahlungen (787,788,789)	0	0	0	0	0	0	0
34 = Summe der investiven Auszahlungen (= Zeilen 27 bis 33)	0	0	0	0	0	0	0
35 = Saldo der Investitionstätigkeit (= Zeilen 26 und 34)	0	0	0	0	0	0	0
36 = Finanzmittelüberschuss-/fehlbetrag (= Zeilen 17 und 35)	0	0	1.800-	0	1.800-	1.800-	1.800-

Teilhaushalt 2021**Gemeinde Manhagen**

Produktbereich 21 Schulträgeraufgaben 1
 Produktgruppe 211 Grundschulen
 Produkt 211000 **Grundschule**

Teilfinanzplan - B. Planung einzelner Investitionsmaßnahmen

Investitionsmaßnahmen	Ergebnis	Ansatz	Ansatz	Planung	Planung	Planung	bisher be- reitetgestellt
	2019	2020	2021	2022	2023	2024	
	1	2	Verpfl.Er gesamt 3	Verpfl.Erm. 2022 4	Verpfl.Erm. 2023 5	Verpfl.Erm. 2024 6	Gesamt Einz./Ausz. 7
Investitionsmaßnahmen unterhalb der festgesetzten Wertgrenzen							
Summe der investiven Einzahlungen	0	0	0 -	0 -	0 -	0 -	0 0
Summe der investiven Auszahlungen	0	0	0 0	0 0	0 0	0 0	0 0
Saldo (Einzahlungen ./ Auszahlungen)	0	0	0 -	0 -	0 -	0 -	0 0

Produktbereich	21	Schulträgeraufgaben 1
Produktgruppe	213	Kombinierte Grund- und Hauptschulen
Produkt	213000	Kombinierte Grund- und Hauptschule

**Allgemeine Angaben**

zuständiger Fachbereich	1000 Hauptamt
verantwortlich	Johanna Hansen
Beschreibung	Abrechnung der Schulkostenbeiträge
Auftragsgrundlage	Schulgesetz des Landes Schleswig-Holstein
Zielgruppe	andere Schulträger
Ziele	Rechtssichere Abrechnung von Schulkostenbeiträgen

Teilhaushalt 2021**Gemeinde Manhagen**

Produktbereich 21 Schulträgeraufgaben 1
 Produktgruppe 213 Kombinierte Grund- und Hauptschulen
 Produkt 213000 **Kombinierte Grund- und Hauptschule**

Teilergebnisplan

Ertrags- und Aufwandsarten	Ergebnis 2019 1	Ansatz 2020 2	Ansatz 2021 3	Planung 2022 4	Planung 2023 5	Planung 2024 6
1 Steuern und ähnliche Abgaben (40)	0	0	0	0	0	0
2 + Zuwendungen und allgemeine Umlagen (41)	0	0	0	0	0	0
3 + Sonstige Transfererträge (42)	0	0	0	0	0	0
4 + Öffentlich-rechtliche Leistungsentgelte (43)	0	0	0	0	0	0
5 + Privatrechtliche Leistungsentgelte (441,442,446)	0	0	0	0	0	0
6 + Kostenerstattungen und Kostenumlagen (448)	0	0	0	0	0	0
7 + Sonstige ordentliche Erträge (45)	0	0	0	0	0	0
8 + Aktivierte Eigenleistungen (471)	0	0	0	0	0	0
9 +/- Bestandsveränderungen (472)	0	0	0	0	0	0
10 = Ordentliche Erträge (= Zeilen 1 bis 9)	0	0	0	0	0	0
11 - Personalaufwendungen (50)	0	0	0	0	0	0
12 - Versorgungsaufwendungen (51)	0	0	0	0	0	0
13 - Aufwendungen für Sach- und Dienstleistungen (52)	0	0	0	0	0	0
14 - Bilanzielle Abschreibungen (57)	0	0	0	0	0	0
15 - Transferaufwendungen (53)	0	0	0	0	0	0
16 - Sonstige ordentliche Aufwendungen (54)	0	0	0	0	0	0
17 - davon Verfügungsmittel (54293)	0	0	0	0	0	0
18 = Ordentliche Aufwendungen (= Zeilen 11 bis 16)	0	0	0	0	0	0
19 = Ergebnis der lfd. Verwaltungstätigkeit (= Zeilen 10	0	0	0	0	0	0
20 + Finanzerträge (46)	0	0	0	0	0	0
21 - Zinsen und sonstige Finanzaufwendungen (55)	0	0	0	0	0	0
22 = Finanzergebnis (=Zeilen 20 und 21)	0	0	0	0	0	0
23 = Ordentliches Ergebnis (= Zeilen 19 und 23)	0	0	0	0	0	0
24 + Außerordentliche Erträge (49)	0	0	0	0	0	0
25 - Außerordentliche Aufwendungen (59)	0	0	0	0	0	0
26 = Außerordentliches Ergebnis (= Zeilen 24 und 25)	0	0	0	0	0	0
27 = Ergebnis vor Berücksichtigung der internen Leistungsbeziehungen	0	0	0	0	0	0
28 + Erträge aus internen Leistungsbeziehungen (48)	0	0	0	0	0	0
29 - Aufwendungen aus internen Leistungsbeziehungen (58)	0	0	0	0	0	0
30 = Ergebnis (= Zeilen 27,28 und 29)	0	0	0	0	0	0



Produktbereich 21 Schulträgeraufgaben 1
 Produktgruppe 213 Kombinierte Grund- und Hauptschulen
 Produkt 213000 **Kombinierte Grund- und Hauptschule**

Teilfinanzplan - A. Zahlungsübersicht

Ein- und Auszahlungsarten	Ergebnis 2019 1	Ansatz 2020 2	Ansatz 2021 3	Verpfl. Erm. 4	Planung 2022 5	Planung 2023 6	Planung 2024 7
Einzahlungen aus laufender Verwaltungstätigkeit							
1 Steuern und ähnliche Abgaben (60)	0	0	0	0	0	0	0
2 + Zuwendungen und allg. Umlagen (61)	0	0	0	0	0	0	0
3 + Sonstige Transfereinzahlungen (62)	0	0	0	0	0	0	0
4 + Öffentlich-rechtliche Leistungsentgelte (63)	0	0	0	0	0	0	0
5 + Privatrechtliche Leistungsentgelte (641,642,646)	0	0	0	0	0	0	0
6 + Kostenerstattungen,Kostenumlagen (648)	0	0	0	0	0	0	0
7 + Sonstige Einzahlungen (65)	0	0	0	0	0	0	0
8 + Zinsen und sonstige Finanzeinzahlungen (66)	0	0	0	0	0	0	0
9 = Einzahlungen aus laufender Verwaltungstätigkeit (= Zeilen 1 bis 8)	0	0	0	0	0	0	0
Auszahlungen aus laufender Verwaltungstätigkeit							
10 - Personalauszahlungen (70)	0	0	0	0	0	0	0
11 - Versorgungsauszahlungen (71)	0	0	0	0	0	0	0
12 - Auszahlungen für Sach- und Dienstleistungen (72)	0	0	0	0	0	0	0
13 - Zinsen und sonstige Finanzauszahlungen (75)	0	0	0	0	0	0	0
14 - Transferauszahlungen (73)	0	0	0	0	0	0	0
15 - Sonstige Auszahlungen (74)	0	0	0	0	0	0	0
16 = Auszahlungen aus laufender Verwaltungstätigkeit (= Zeilen 10 bis 15)	0	0	0	0	0	0	0
17 = Saldo aus laufender Verwaltungs- tätigkeit (= Zeilen 9 und 16)	0	0	0	0	0	0	0

Teilhaushalt 2021

Gemeinde Manhagen




Produktbereich 21 Schulträgeraufgaben 1
 Produktgruppe 213 Kombinierte Grund- und Hauptschulen
 Produkt 213000 **Kombinierte Grund- und Hauptschule**

Teilfinanzplan - A. Zahlungsübersicht

Ein- und Auszahlungsarten	Ergebnis 2019 1	Ansatz 2020 2	Ansatz 2021 3	Verpfl. Erm. 4	Planung 2022 5	Planung 2023 6	Planung 2024 7
Einzahlungen aus Investitionstätigkeit							
18 aus Zuweisungen und Zuschüssen Inv. und Inv.Förderungsmaßnahmen (681)	0	0	0	0	0	0	0
19 aus der Veräußerung von Grundstücken und Gebäuden (682)	0	0	0	0	0	0	0
20 aus der Veräußerung von beweglichem Anlagevermögen (683)	0	0	0	0	0	0	0
21 aus Veräußerung v. Finanzanlagen (684)	0	0	0	0	0	0	0
22 aus der Abwicklung von Baumaßn. (685)	0	0	0	0	0	0	0
23 aus Rückflüssen (a.Investitionen u. Inv. Förderungsmaßnahmen Dritter) (686)	0	0	0	0	0	0	0
24 aus Beiträgen u. ä. Entgelten (688)	0	0	0	0	0	0	0
25 sonstige Investitionseinzahlungen (687,689)	0	0	0	0	0	0	0
26 = Summe der investiven Einzahlungen (= Zeilen 18 bis 25)	0	0	0	0	0	0	0
Auszahlungen aus Investitionstätigkeit							
27 für Zuweisungen und Zuschüssen f. Inv. und Inv.Förderungsmaßnahmen (781)	0	0	0	0	0	0	0
28 für den Erwerb von Grundstücken und Gebäuden (782)	0	0	0	0	0	0	0
29 für den Erwerb von beweglichem Anlagevermögen (783)	0	0	0	0	0	0	0
30 für den Erwerb von Finanzanlagen (784)	0	0	0	0	0	0	0
31 für Baumaßnahmen (785)	0	0	0	0	0	0	0
32 für die Gewährung von Ausleihungen (für Investitionen und Investitionsförderungsmaßnahmen Dritter) (786)	0	0	0	0	0	0	0
33 Sonstige Investitionsauszahlungen (787,788,789)	0	0	0	0	0	0	0
34 = Summe der investiven Auszahlungen (= Zeilen 27 bis 33)	0	0	0	0	0	0	0
35 = Saldo der Investitionstätigkeit (= Zeilen 26 und 34)	0	0	0	0	0	0	0
36 = Finanzmittelüberschuss/-fehlbetrag (= Zeilen 17 und 35)	0	0	0	0	0	0	0

Teilhaushalt 2021**Gemeinde Manhagen**

Produktbereich	21	Schulträgeraufgaben 1
Produktgruppe	217	Gymnasien, Kollegs
Produkt	217000	Gymnasien

**Allgemeine Angaben**

zuständiger Fachbereich	1000 Hauptamt
verantwortlich	Johanna Hansen
Beschreibung	Abrechnung der Schulkostenbeiträge
Auftragsgrundlage	Schulgesetz des Landes Schleswig-Holstein
Zielgruppe	andere Schulträger
Ziele	Rechtssichere Abrechnung von Schulkostenbeiträgen

Teilhaushalt 2021**Gemeinde Manhagen**

Produktbereich 21 Schulträgeraufgaben 1
 Produktgruppe 217 Gymnasien, Kollegs
 Produkt 217000 Gymnasien

Teilergebnisplan

Ertrags- und Aufwandsarten	Ergebnis 2019 1	Ansatz 2020 2	Ansatz 2021 3	Planung 2022 4	Planung 2023 5	Planung 2024 6
1 Steuern und ähnliche Abgaben (40)	0	0	0	0	0	0
2 + Zuwendungen und allgemeine Umlagen (41)	0	0	0	0	0	0
3 + Sonstige Transfererträge (42)	0	0	0	0	0	0
4 + Öffentlich-rechtliche Leistungsentgelte (43)	0	0	0	0	0	0
5 + Privatrechtliche Leistungsentgelte (441,442,446)	0	0	0	0	0	0
6 + Kostenerstattungen und Kostenumlagen (448)	0	0	0	0	0	0
7 + Sonstige ordentliche Erträge (45)	0	0	0	0	0	0
8 + Aktivierte Eigenleistungen (471)	0	0	0	0	0	0
9 +/- Bestandsveränderungen (472)	0	0	0	0	0	0
10 = Ordentliche Erträge (= Zeilen 1 bis 9)	0	0	0	0	0	0
11 - Personalaufwendungen (50)	0	0	0	0	0	0
12 - Versorgungsaufwendungen (51)	0	0	0	0	0	0
13 - Aufwendungen für Sach- und Dienstleistungen (52)	0	0	0	0	0	0
14 - Bilanzielle Abschreibungen (57)	0	0	0	0	0	0
15 - Transferaufwendungen (53)	0	0	0	0	0	0
16 - Sonstige ordentliche Aufwendungen (54)	0	9.200	8.600	8.700	8.800	8.900
17 - davon Verfügungsmittel (54293)	0	0	0	0	0	0
18 = Ordentliche Aufwendungen (= Zeilen 11 bis 16)	0	9.200	8.600	8.700	8.800	8.900
19 = Ergebnis der lfd. Verwaltungstätigkeit (= Zeilen 10	0	9.200-	8.600-	8.700-	8.800-	8.900-
20 + Finanzerträge (46)	0	0	0	0	0	0
21 - Zinsen und sonstige Finanzaufwendungen (55)	0	0	0	0	0	0
22 = Finanzergebnis (=Zeilen 20 und 21)	0	0	0	0	0	0
23 = Ordentliches Ergebnis (= Zeilen 19 und 23)	0	9.200-	8.600-	8.700-	8.800-	8.900-
24 + Außerordentliche Erträge (49)	0	0	0	0	0	0
25 - Außerordentliche Aufwendungen (59)	0	0	0	0	0	0
26 = Außerordentliches Ergebnis (= Zeilen 24 und 25)	0	0	0	0	0	0
27 = Ergebnis vor Berücksichtigung der internen Leistungsbeziehungen	0	9.200-	8.600-	8.700-	8.800-	8.900-
28 + Erträge aus internen Leistungsbeziehungen (48)	0	0	0	0	0	0
29 - Aufwendungen aus internen Leistungsbeziehungen (58)	0	0	0	0	0	0
30 = Ergebnis (= Zeilen 27,28 und 29)	0	9.200-	8.600-	8.700-	8.800-	8.900-

Produktbereich 21 Schulträgeraufgaben 1
 Produktgruppe 217 Gymnasien, Kollegs
 Produkt 217000 Gymnasien

**Teilfinanzplan - A. Zahlungsübersicht**

Ein- und Auszahlungsarten	Ergebnis 2019 1	Ansatz 2020 2	Ansatz 2021 3	Verpfl. Erm. 4	Planung 2022 5	Planung 2023 6	Planung 2024 7
Einzahlungen aus laufender Verwaltungstätigkeit							
1 Steuern und ähnliche Abgaben (60)	0	0	0	0	0	0	0
2 + Zuwendungen und allg. Umlagen (61)	0	0	0	0	0	0	0
3 + Sonstige Transfereinzahlungen (62)	0	0	0	0	0	0	0
4 + Öffentlich-rechtliche Leistungsentgelte (63)	0	0	0	0	0	0	0
5 + Privatrechtliche Leistungsentgelte (641,642,646)	0	0	0	0	0	0	0
6 + Kostenerstattungen,Kostenumlagen (648)	0	0	0	0	0	0	0
7 + Sonstige Einzahlungen (65)	0	0	0	0	0	0	0
8 + Zinsen und sonstige Finanzeinzahlungen (66)	0	0	0	0	0	0	0
9 = Einzahlungen aus laufender Verwaltungstätigkeit (= Zeilen 1 bis 8)	0	0	0	0	0	0	0
Auszahlungen aus laufender Verwaltungstätigkeit							
10 - Personalauszahlungen (70)	0	0	0	0	0	0	0
11 - Versorgungsauszahlungen (71)	0	0	0	0	0	0	0
12 - Auszahlungen für Sach- und Dienstleistungen (72)	0	0	0	0	0	0	0
13 - Zinsen und sonstige Finanzauszahlungen (75)	0	0	0	0	0	0	0
14 - Transferauszahlungen (73)	0	0	0	0	0	0	0
15 - Sonstige Auszahlungen (74)	0	9.200	8.600	0	8.700	8.800	8.900
16 = Auszahlungen aus laufender Verwaltungstätigkeit (= Zeilen 10 bis 15)	0	9.200	8.600	0	8.700	8.800	8.900
17 = Saldo aus laufender Verwaltungs- tätigkeit (= Zeilen 9 und 16)	0	9.200-	8.600-	0	8.700-	8.800-	8.900-



Produktbereich 21 Schulträgeraufgaben 1
 Produktgruppe 217 Gymnasien, Kollegs
 Produkt 217000 Gymnasien

Teilfinanzplan - A. Zahlungsübersicht

Ein- und Auszahlungsarten	Ergebnis 2019 1	Ansatz 2020 2	Ansatz 2021 3	Verpfl. Erm. 4	Planung 2022 5	Planung 2023 6	Planung 2024 7
Einzahlungen aus Investitionstätigkeit							
18 aus Zuweisungen und Zuschüssen Inv. und Inv.Förderungsmaßnahmen (681)	0	0	0	0	0	0	0
19 aus der Veräußerung von Grundstücken und Gebäuden (682)	0	0	0	0	0	0	0
20 aus der Veräußerung von beweglichem Anlagevermögen (683)	0	0	0	0	0	0	0
21 aus Veräußerung v. Finanzanlagen (684)	0	0	0	0	0	0	0
22 aus der Abwicklung von Baumaßn. (685)	0	0	0	0	0	0	0
23 aus Rückflüssen (a.Investitionen u. Inv. Förderungsmaßnahmen Dritter) (686)	0	0	0	0	0	0	0
24 aus Beiträgen u. ä. Entgelten (688)	0	0	0	0	0	0	0
25 sonstige Investitionseinzahlungen (687,689)	0	0	0	0	0	0	0
26 = Summe der investiven Einzahlungen (= Zeilen 18 bis 25)	0	0	0	0	0	0	0
Auszahlungen aus Investitionstätigkeit							
27 für Zuweisungen und Zuschüssen f. Inv. und Inv.Förderungsmaßnahmen (781)	0	0	0	0	0	0	0
28 für den Erwerb von Grundstücken und Gebäuden (782)	0	0	0	0	0	0	0
29 für den Erwerb von beweglichem Anlagevermögen (783)	0	0	0	0	0	0	0
30 für den Erwerb von Finanzanlagen (784)	0	0	0	0	0	0	0
31 für Baumaßnahmen (785)	0	0	0	0	0	0	0
32 für die Gewährung von Ausleihungen (für Investitionen und Investitionsförderungsmaßnahmen Dritter) (786)	0	0	0	0	0	0	0
33 Sonstige Investitionsauszahlungen (787,788,789)	0	0	0	0	0	0	0
34 = Summe der investiven Auszahlungen (= Zeilen 27 bis 33)	0	0	0	0	0	0	0
35 = Saldo der Investitionstätigkeit (= Zeilen 26 und 34)	0	0	0	0	0	0	0
36 = Finanzmittelüberschuss/-fehlbetrag (= Zeilen 17 und 35)	0	9.200-	8.600-	0	8.700-	8.800-	8.900-

Teilhaushalt 2021**Gemeinde Manhagen**

Produktbereich 21 Schulträgeraufgaben 1
 Produktgruppe 217 Gymnasien, Kollegs
 Produkt 217000 **Gymnasien**

**Teilfinanzplan - B. Planung einzelner Investitionsmaßnahmen**

Investitionsmaßnahmen	Ergebnis	Ansatz	Ansatz	Planung	Planung	Planung	bisher be- reitetgestellt
	2019	2020	2021	2022	2023	2024	
	1	2	Verpfl.Er gesamt	Verpfl.Erm. 2022	Verpfl.Erm. 2023	Verpfl.Erm. 2024	Gesamt Einz./Ausz.
			3	4	5	6	7
Investitionsmaßnahmen unterhalb der festgesetzten Wertgrenzen							
Summe der investiven Einzahlungen	0	0	0 -	0 -	0 -	0 -	0 0
Summe der investiven Auszahlungen	0	0	0 0	0 0	0 0	0 0	0 0
Saldo (Einzahlungen ./ Auszahlungen)	0	0	0 -	0 -	0 -	0 -	0 0

Teilhaushalt 2021**Gemeinde Manhagen**

Produktbereich	21	Schulträgeraufgaben 1
Produktgruppe	218	Gesamtschulen / Gemeinschaftsschulen
Produkt	218199	Gemeinschaftsschulen

**Allgemeine Angaben**

zuständiger Fachbereich	1000 Hauptamt
verantwortlich	Johanna Hansen
Beschreibung	Abrechnung der Schulkostenbeiträge
Auftragsgrundlage	Schulgesetz des Landes Schleswig-Holstein
Zielgruppe	andere Schulträger
Ziele	Rechtssichere Abrechnung von Schulkostenbeiträgen



Produktbereich 21 Schulträgeraufgaben 1
 Produktgruppe 218 Gesamtschulen / Gemeinschaftsschulen
 Produkt 218199 **Gemeinschaftsschulen**

Teilergebnisplan

Ertrags- und Aufwandsarten	Ergebnis 2019 1	Ansatz 2020 2	Ansatz 2021 3	Planung 2022 4	Planung 2023 5	Planung 2024 6
1 Steuern und ähnliche Abgaben (40)	0	0	0	0	0	0
2 + Zuwendungen und allgemeine Umlagen (41)	0	0	0	0	0	0
3 + Sonstige Transfererträge (42)	0	0	0	0	0	0
4 + Öffentlich-rechtliche Leistungsentgelte (43)	0	0	0	0	0	0
5 + Privatrechtliche Leistungsentgelte (441,442,446)	0	0	0	0	0	0
6 + Kostenerstattungen und Kostenumlagen (448)	0	0	0	0	0	0
7 + Sonstige ordentliche Erträge (45)	0	0	0	0	0	0
8 + Aktivierte Eigenleistungen (471)	0	0	0	0	0	0
9 +/- Bestandsveränderungen (472)	0	0	0	0	0	0
10 = Ordentliche Erträge (= Zeilen 1 bis 9)	0	0	0	0	0	0
11 - Personalaufwendungen (50)	0	0	0	0	0	0
12 - Versorgungsaufwendungen (51)	0	0	0	0	0	0
13 - Aufwendungen für Sach- und Dienstleistungen (52)	0	0	0	0	0	0
14 - Bilanzielle Abschreibungen (57)	0	0	0	0	0	0
15 - Transferaufwendungen (53)	0	0	0	0	0	0
16 - Sonstige ordentliche Aufwendungen (54)	492	0	2.200	2.200	2.200	2.200
17 - davon Verfügungsmittel (54293)	0	0	0	0	0	0
18 = Ordentliche Aufwendungen (= Zeilen 11 bis 16)	492	0	2.200	2.200	2.200	2.200
19 = Ergebnis der lfd. Verwaltungstätigkeit (= Zeilen 10 bis 18)	492-	0	2.200-	2.200-	2.200-	2.200-
20 + Finanzerträge (46)	0	0	0	0	0	0
21 - Zinsen und sonstige Finanzaufwendungen (55)	0	0	0	0	0	0
22 = Finanzergebnis (=Zeilen 20 und 21)	0	0	0	0	0	0
23 = Ordentliches Ergebnis (= Zeilen 19 und 22)	492-	0	2.200-	2.200-	2.200-	2.200-
24 + Außerordentliche Erträge (49)	0	0	0	0	0	0
25 - Außerordentliche Aufwendungen (59)	0	0	0	0	0	0
26 = Außerordentliches Ergebnis (= Zeilen 24 und 25)	0	0	0	0	0	0
27 = Ergebnis vor Berücksichtigung der internen Leistungsbeziehungen	492-	0	2.200-	2.200-	2.200-	2.200-
28 + Erträge aus internen Leistungsbeziehungen (48)	0	0	0	0	0	0
29 - Aufwendungen aus internen Leistungsbeziehungen (58)	0	0	0	0	0	0
30 = Ergebnis (= Zeilen 27,28 und 29)	492-	0	2.200-	2.200-	2.200-	2.200-

Teilhaushalt 2021

Gemeinde Manhagen

Produktbereich 21 Schulträgeraufgaben 1
 Produktgruppe 218 Gesamtschulen / Gemeinschaftsschulen
 Produkt 218199 **Gemeinschaftsschulen**



Teilfinanzplan - A. Zahlungsübersicht

Ein- und Auszahlungsarten	Ergebnis 2019 1	Ansatz 2020 2	Ansatz 2021 3	Verpfl. Erm. 4	Planung 2022 5	Planung 2023 6	Planung 2024 7
Einzahlungen aus laufender Verwaltungstätigkeit							
1 Steuern und ähnliche Abgaben (60)	0	0	0	0	0	0	0
2 + Zuwendungen und allg. Umlagen (61)	0	0	0	0	0	0	0
3 + Sonstige Transfereinzahlungen (62)	0	0	0	0	0	0	0
4 + Öffentlich-rechtliche Leistungsentgelte (63)	0	0	0	0	0	0	0
5 + Privatrechtliche Leistungsentgelte (641,642,646)	0	0	0	0	0	0	0
6 + Kostenerstattungen, Kostenumlagen (648)	0	0	0	0	0	0	0
7 + Sonstige Einzahlungen (65)	0	0	0	0	0	0	0
8 + Zinsen und sonstige Finanzeinzahlungen (66)	0	0	0	0	0	0	0
9 = Einzahlungen aus laufender Verwaltungstätigkeit (= Zeilen 1 bis 8)	0	0	0	0	0	0	0
Auszahlungen aus laufender Verwaltungstätigkeit							
10 - Personalauszahlungen (70)	0	0	0	0	0	0	0
11 - Versorgungsauszahlungen (71)	0	0	0	0	0	0	0
12 - Auszahlungen für Sach- und Dienstleistungen (72)	0	0	0	0	0	0	0
13 - Zinsen und sonstige Finanzauszahlungen (75)	0	0	0	0	0	0	0
14 - Transferauszahlungen (73)	0	0	0	0	0	0	0
15 - Sonstige Auszahlungen (74)	492	0	2.200	0	2.200	2.200	2.200
16 = Auszahlungen aus laufender Verwaltungstätigkeit (= Zeilen 10 bis 15)	492	0	2.200	0	2.200	2.200	2.200
17 = Saldo aus laufender Verwaltungstätigkeit (= Zeilen 9 und 16)	492-	0	2.200-	0	2.200-	2.200-	2.200-



Produktbereich 21 Schulträgeraufgaben 1
 Produktgruppe 218 Gesamtschulen / Gemeinschaftsschulen
 Produkt 218199 **Gemeinschaftsschulen**

Teilfinanzplan - A. Zahlungsübersicht

Ein- und Auszahlungsarten	Ergebnis 2019 1	Ansatz 2020 2	Ansatz 2021 3	Verpfl. Erm. 4	Planung 2022 5	Planung 2023 6	Planung 2024 7
Einzahlungen aus Investitionstätigkeit							
18 aus Zuweisungen und Zuschüssen Inv. und Inv.Förderungsmaßnahmen (681)	0	0	0	0	0	0	0
19 aus der Veräußerung von Grundstücken und Gebäuden (682)	0	0	0	0	0	0	0
20 aus der Veräußerung von beweglichem Anlagevermögen (683)	0	0	0	0	0	0	0
21 aus Veräußerung v. Finanzanlagen (684)	0	0	0	0	0	0	0
22 aus der Abwicklung von Baumaßn. (685)	0	0	0	0	0	0	0
23 aus Rückflüssen (a.Investitionen u. Inv. Förderungsmaßnahmen Dritter) (686)	0	0	0	0	0	0	0
24 aus Beiträgen u. ä. Entgelten (688)	0	0	0	0	0	0	0
25 sonstige Investitionseinzahlungen (687,689)	0	0	0	0	0	0	0
26 = Summe der investiven Einzahlungen (= Zeilen 18 bis 25)	0	0	0	0	0	0	0
Auszahlungen aus Investitionstätigkeit							
27 für Zuweisungen und Zuschüssen f. Inv. und Inv.Förderungsmaßnahmen (781)	0	0	0	0	0	0	0
28 für den Erwerb von Grundstücken und Gebäuden (782)	0	0	0	0	0	0	0
29 für den Erwerb von beweglichem Anlagevermögen (783)	0	0	0	0	0	0	0
30 für den Erwerb von Finanzanlagen (784)	0	0	0	0	0	0	0
31 für Baumaßnahmen (785)	0	0	0	0	0	0	0
32 für die Gewährung von Ausleihungen (für Investitionen und Investitionsförderungsmaßnahmen Dritter) (786)	0	0	0	0	0	0	0
33 Sonstige Investitionsauszahlungen (787,788,789)	0	0	0	0	0	0	0
34 = Summe der investiven Auszahlungen (= Zeilen 27 bis 33)	0	0	0	0	0	0	0
35 = Saldo der Investitionstätigkeit (= Zeilen 26 und 34)	0	0	0	0	0	0	0
36 = Finanzmittelüberschuss/-fehlbetrag (= Zeilen 17 und 35)	492-	0	2.200-	0	2.200-	2.200-	2.200-

Teilhaushalt 2021**Gemeinde Manhagen**

Produktbereich 21 Schulträgeraufgaben 1
 Produktgruppe 218 Gesamtschulen / Gemeinschaftsschulen
 Produkt 218199 **Gemeinschaftsschulen**

**Teilfinanzplan - B. Planung einzelner Investitionsmaßnahmen**

Investitionsmaßnahmen	Ergebnis	Ansatz	Ansatz	Planung	Planung	Planung	bisher be- reitetgestellt
	2019	2020	2021	2022	2023	2024	
	1	2	Verpfl.Er gesamt 3	Verpfl.Erm. 2022 4	Verpfl.Erm. 2023 5	Verpfl.Erm. 2024 6	Gesamt Einz./Ausz. 7
Investitionsmaßnahmen unterhalb der festgesetzten Wertgrenzen							
Summe der investiven Einzahlungen	0	0	0 -	0 -	0 -	0 -	0 0
Summe der investiven Auszahlungen	0	0	0 0	0 0	0 0	0 0	0 0
Saldo (Einzahlungen ./ Auszahlungen)	0	0	0 -	0 -	0 -	0 -	0 0

Teilhaushalt 2021**Gemeinde Manhagen**

Produktbereich	21	Schulträgeraufgaben 1
Produktgruppe	218	Gesamtschulen / Gemeinschaftsschulen
Produkt	218200	Grund- und Gemeinschaftsschule Lensahn

**Allgemeine Angaben**

zuständiger Fachbereich	1000 Hauptamt
verantwortlich	Johanna Hansen
Beschreibung	Abrechnung der Schulumlage für die Grund- und Gemeinschaftsschule in der Trägerschaft des Amtes Lensahn
Auftragsgrundlage	Schulgesetz des Landes Schleswig-Holstein Haushaltssatzung des Amtes Lensahn
Zielgruppe	Amt Lensahn
Ziele	Abrechnung der Schulumlage

Teilhaushalt 2021**Gemeinde Manhagen**

Produktbereich 21 Schulträgeraufgaben 1
 Produktgruppe 218 Gesamtschulen / Gemeinschaftsschulen
 Produkt 218200 Grund- und Gemeinschaftsschule Lensahn

Teilergebnisplan

Ertrags- und Aufwandsarten	Ergebnis 2019 1	Ansatz 2020 2	Ansatz 2021 3	Planung 2022 4	Planung 2023 5	Planung 2024 6
1 Steuern und ähnliche Abgaben (40)	0	0	0	0	0	0
2 + Zuwendungen und allgemeine Umlagen (41)	0	0	0	0	0	0
3 + Sonstige Transfererträge (42)	0	0	0	0	0	0
4 + Öffentlich-rechtliche Leistungsentgelte (43)	0	0	0	0	0	0
5 + Privatrechtliche Leistungsentgelte (441,442,446)	0	0	0	0	0	0
6 + Kostenerstattungen und Kostenumlagen (448)	0	0	0	0	0	0
7 + Sonstige ordentliche Erträge (45)	0	0	0	0	0	0
8 + Aktivierte Eigenleistungen (471)	0	0	0	0	0	0
9 +/- Bestandsveränderungen (472)	0	0	0	0	0	0
10 = Ordentliche Erträge (= Zeilen 1 bis 9)	0	0	0	0	0	0
11 - Personalaufwendungen (50)	0	0	0	0	0	0
12 - Versorgungsaufwendungen (51)	0	0	0	0	0	0
13 - Aufwendungen für Sach- und Dienstleistungen (52)	0	0	0	0	0	0
14 - Bilanzielle Abschreibungen (57)	0	0	0	0	0	0
15 - Transferaufwendungen (53)	42.613	43.200	51.400	52.800	53.600	54.300
16 - Sonstige ordentliche Aufwendungen (54)	0	0	0	0	0	0
17 - davon Verfügungsmittel (54293)	0	0	0	0	0	0
18 = Ordentliche Aufwendungen (= Zeilen 11 bis 16)	42.613	43.200	51.400	52.800	53.600	54.300
19 = Ergebnis der lfd. Verwaltungstätigkeit (= Zeilen 10	42.613-	43.200-	51.400-	52.800-	53.600-	54.300-
20 + Finanzerträge (46)	0	0	0	0	0	0
21 - Zinsen und sonstige Finanzaufwendungen (55)	0	0	0	0	0	0
22 = Finanzergebnis (=Zeilen 20 und 21)	0	0	0	0	0	0
23 = Ordentliches Ergebnis (= Zeilen 19 und 23)	42.613-	43.200-	51.400-	52.800-	53.600-	54.300-
24 + Außerordentliche Erträge (49)	0	0	0	0	0	0
25 - Außerordentliche Aufwendungen (59)	0	0	0	0	0	0
26 = Außerordentliches Ergebnis (= Zeilen 24 und 25)	0	0	0	0	0	0
27 = Ergebnis vor Berücksichtigung der internen Leistungsbeziehungen	42.613-	43.200-	51.400-	52.800-	53.600-	54.300-
28 + Erträge aus internen Leistungsbeziehungen (48)	0	0	0	0	0	0
29 - Aufwendungen aus internen Leistungsbeziehungen (58)	0	0	0	0	0	0
30 = Ergebnis (= Zeilen 27,28 und 29)	42.613-	43.200-	51.400-	52.800-	53.600-	54.300-

Produktbereich 21
 Produktgruppe 218
 Produkt 218200

Schulträgeraufgaben 1
 Gesamtschulen / Gemeinschaftsschulen
Grund- und Gemeinschaftsschule Lensahn

**Teilfinanzplan - A. Zahlungsübersicht**

Ein- und Auszahlungsarten	Ergebnis 2019 1	Ansatz 2020 2	Ansatz 2021 3	Verpfl. Erm. 4	Planung 2022 5	Planung 2023 6	Planung 2024 7
Einzahlungen aus laufender Verwaltungstätigkeit							
1 Steuern und ähnliche Abgaben (60)	0	0	0	0	0	0	0
2 + Zuwendungen und allg. Umlagen (61)	0	0	0	0	0	0	0
3 + Sonstige Transfereinzahlungen (62)	0	0	0	0	0	0	0
4 + Öffentlich-rechtliche Leistungsentgelte (63)	0	0	0	0	0	0	0
5 + Privatrechtliche Leistungsentgelte (641,642,646)	0	0	0	0	0	0	0
6 + Kostenerstattungen, Kostenumlagen (648)	0	0	0	0	0	0	0
7 + Sonstige Einzahlungen (65)	0	0	0	0	0	0	0
8 + Zinsen und sonstige Finanzeinzahlungen (66)	0	0	0	0	0	0	0
9 = Einzahlungen aus laufender Verwaltungstätigkeit (= Zeilen 1 bis 8)	0	0	0	0	0	0	0
Auszahlungen aus laufender Verwaltungstätigkeit							
10 - Personalauszahlungen (70)	0	0	0	0	0	0	0
11 - Versorgungsauszahlungen (71)	0	0	0	0	0	0	0
12 - Auszahlungen für Sach- und Dienstleistungen (72)	0	0	0	0	0	0	0
13 - Zinsen und sonstige Finanzauszahlungen (75)	0	0	0	0	0	0	0
14 - Transferauszahlungen (73)	42.613	43.200	51.400	0	52.800	53.600	54.300
15 - Sonstige Auszahlungen (74)	0	0	0	0	0	0	0
16 = Auszahlungen aus laufender Verwaltungstätigkeit (= Zeilen 10 bis 15)	42.613	43.200	51.400	0	52.800	53.600	54.300
17 = Saldo aus laufender Verwaltungs- tätigkeit (= Zeilen 9 und 16)	42.613-	43.200-	51.400-	0	52.800-	53.600-	54.300-

Teilhaushalt 2021**Gemeinde Manhagen**

Produktbereich 21 Schulträgeraufgaben 1
 Produktgruppe 218 Gesamtschulen / Gemeinschaftsschulen
 Produkt 218200 Grund- und Gemeinschaftsschule Lensahn

Teilfinanzplan - A. Zahlungsübersicht

Ein- und Auszahlungsarten	Ergebnis 2019 1	Ansatz 2020 2	Ansatz 2021 3	Verpfl. Erm. 4	Planung 2022 5	Planung 2023 6	Planung 2024 7
Einzahlungen aus Investitionstätigkeit							
18 aus Zuweisungen und Zuschüssen Inv. und Inv.Förderungsmaßnahmen (681)	0	0	0	0	0	0	0
19 aus der Veräußerung von Grundstücken und Gebäuden (682)	0	0	0	0	0	0	0
20 aus der Veräußerung von beweglichem Anlagevermögen (683)	0	0	0	0	0	0	0
21 aus Veräußerung v. Finanzanlagen (684)	0	0	0	0	0	0	0
22 aus der Abwicklung von Baumaßn. (685)	0	0	0	0	0	0	0
23 aus Rückflüssen (a.Investitionen u. Inv. Förderungsmaßnahmen Dritter) (686)	0	0	0	0	0	0	0
24 aus Beiträgen u. ä. Entgelten (688)	0	0	0	0	0	0	0
25 sonstige Investitionseinzahlungen (687,689)	0	0	0	0	0	0	0
26 = Summe der investiven Einzahlungen (= Zeilen 18 bis 25)	0	0	0	0	0	0	0
Auszahlungen aus Investitionstätigkeit							
27 für Zuweisungen und Zuschüssen f. Inv. und Inv.Förderungsmaßnahmen (781)	0	0	0	0	0	0	0
28 für den Erwerb von Grundstücken und Gebäuden (782)	0	0	0	0	0	0	0
29 für den Erwerb von beweglichem Anlagevermögen (783)	0	0	0	0	0	0	0
30 für den Erwerb von Finanzanlagen (784)	0	0	0	0	0	0	0
31 für Baumaßnahmen (785)	0	0	0	0	0	0	0
32 für die Gewährung von Ausleihungen (für Investitionen und Investitionsförderungsmaßnahmen Dritter) (786)	0	0	0	0	0	0	0
33 Sonstige Investitionsauszahlungen (787,788,789)	0	0	0	0	0	0	0
34 = Summe der investiven Auszahlungen (= Zeilen 27 bis 33)	0	0	0	0	0	0	0
35 = Saldo der Investitionstätigkeit (= Zeilen 26 und 34)	0	0	0	0	0	0	0
36 = Finanzmittelüberschuss/-fehlbetrag (= Zeilen 17 und 35)	42.613-	43.200-	51.400-	0	52.800-	53.600-	54.300-

Produktbereich 21
 Produktgruppe 218
 Produkt 218200

Schulträgeraufgaben 1
 Gesamtschulen / Gemeinschaftsschulen
Grund- und Gemeinschaftsschule Lensahn


Teilfinanzplan - B. Planung einzelner Investitionsmaßnahmen

Investitionsmaßnahmen	Ergebnis 2019	Ansatz 2020	Ansatz 2021	Planung 2022	Planung 2023	Planung 2024	bisher be- reitetgestellt
	1	2	Verpfl.Er gesamt 3	Verpfl.Erm. 2022 4	Verpfl.Erm. 2023 5	Verpfl.Erm. 2024 6	Gesamt Einz./Ausz. 7
Investitionsmaßnahmen unterhalb der festgesetzten Wertgrenzen							
Summe der investiven Einzahlungen	0	0	0 -	0 -	0 -	0 -	0 0
Summe der investiven Auszahlungen	0	0	0 0	0 0	0 0	0 0	0 0
Saldo (Einzahlungen ./ Auszahlungen)	0	0	0 -	0 -	0 -	0 -	0 0

Teilhaushalt 2021**Gemeinde Manhagen**

Produktbereich	21	Schulträgeraufgaben 1
Produktgruppe	218	Gesamtschulen / Gemeinschaftsschulen
Produkt	218300	Ersatzschulen

**Allgemeine Angaben**

zuständiger Fachbereich	1000 Hauptamt
verantwortlich	Johanna Hansen
Beschreibung	Abrechnung der Schulkostenbeiträge
Auftragsgrundlage	Schulgesetz des Landes Schleswig-Holstein
Zielgruppe	andere Schulträger
Ziele	Rechtssichere Abrechnung von Schulkostenbeiträgen

**Teilergebnisplan**

Ertrags- und Aufwandsarten	Ergebnis 2019 1	Ansatz 2020 2	Ansatz 2021 3	Planung 2022 4	Planung 2023 5	Planung 2024 6
1 Steuern und ähnliche Abgaben (40)	0	0	0	0	0	0
2 + Zuwendungen und allgemeine Umlagen (41)	0	0	0	0	0	0
3 + Sonstige Transfererträge (42)	0	0	0	0	0	0
4 + Öffentlich-rechtliche Leistungsentgelte (43)	0	0	0	0	0	0
5 + Privatrechtliche Leistungsentgelte (441,442,446)	0	0	0	0	0	0
6 + Kostenerstattungen und Kostenumlagen (448)	0	0	0	0	0	0
7 + Sonstige ordentliche Erträge (45)	0	0	0	0	0	0
8 + Aktivierte Eigenleistungen (471)	0	0	0	0	0	0
9 +/- Bestandsveränderungen (472)	0	0	0	0	0	0
10 = Ordentliche Erträge (= Zeilen 1 bis 9)	0	0	0	0	0	0
11 - Personalaufwendungen (50)	0	0	0	0	0	0
12 - Versorgungsaufwendungen (51)	0	0	0	0	0	0
13 - Aufwendungen für Sach- und Dienstleistungen (52)	0	0	0	0	0	0
14 - Bilanzielle Abschreibungen (57)	0	0	0	0	0	0
15 - Transferaufwendungen (53)	0	0	0	0	0	0
16 - Sonstige ordentliche Aufwendungen (54)	7.011	10.500	7.700	7.800	7.900	8.000
17 - davon Verfügungsmittel (54293)	0	0	0	0	0	0
18 = Ordentliche Aufwendungen (= Zeilen 11 bis 16)	7.011	10.500	7.700	7.800	7.900	8.000
19 = Ergebnis der lfd. Verwaltungstätigkeit (= Zeilen 10	7.011-	10.500-	7.700-	7.800-	7.900-	8.000-
20 + Finanzerträge (46)	0	0	0	0	0	0
21 - Zinsen und sonstige Finanzaufwendungen (55)	0	0	0	0	0	0
22 = Finanzergebnis (=Zeilen 20 und 21)	0	0	0	0	0	0
23 = Ordentliches Ergebnis (= Zeilen 19 und 23)	7.011-	10.500-	7.700-	7.800-	7.900-	8.000-
24 + Außerordentliche Erträge (49)	0	0	0	0	0	0
25 - Außerordentliche Aufwendungen (59)	0	0	0	0	0	0
26 = Außerordentliches Ergebnis (= Zeilen 24 und 25)	0	0	0	0	0	0
27 = Ergebnis vor Berücksichtigung der internen Leistungsbeziehungen	7.011-	10.500-	7.700-	7.800-	7.900-	8.000-
28 + Erträge aus internen Leistungsbeziehungen (48)	0	0	0	0	0	0
29 - Aufwendungen aus internen Leistungsbeziehungen (58)	0	0	0	0	0	0
30 = Ergebnis (= Zeilen 27,28 und 29)	7.011-	10.500-	7.700-	7.800-	7.900-	8.000-

Teilhaushalt 2021

Gemeinde Manhagen



Produktbereich 21 Schulträgeraufgaben 1
 Produktgruppe 218 Gesamtschulen / Gemeinschaftsschulen
 Produkt 218300 Ersatzschulen

Teilfinanzplan - A. Zahlungsübersicht

Ein- und Auszahlungsarten	Ergebnis 2019 1	Ansatz 2020 2	Ansatz 2021 3	Verpfl. Erm. 4	Planung 2022 5	Planung 2023 6	Planung 2024 7
Einzahlungen aus laufender Verwaltungstätigkeit							
1 Steuern und ähnliche Abgaben (60)	0	0	0	0	0	0	0
2 + Zuwendungen und allg. Umlagen (61)	0	0	0	0	0	0	0
3 + Sonstige Transfereinzahlungen (62)	0	0	0	0	0	0	0
4 + Öffentlich-rechtliche Leistungsentgelte (63)	0	0	0	0	0	0	0
5 + Privatrechtliche Leistungsentgelte (641,642,646)	0	0	0	0	0	0	0
6 + Kostenerstattungen, Kostenumlagen (648)	0	0	0	0	0	0	0
7 + Sonstige Einzahlungen (65)	0	0	0	0	0	0	0
8 + Zinsen und sonstige Finanzeinzahlungen (66)	0	0	0	0	0	0	0
9 = Einzahlungen aus laufender Verwaltungstätigkeit (= Zeilen 1 bis 8)	0	0	0	0	0	0	0
Auszahlungen aus laufender Verwaltungstätigkeit							
10 - Personalauszahlungen (70)	0	0	0	0	0	0	0
11 - Versorgungsauszahlungen (71)	0	0	0	0	0	0	0
12 - Auszahlungen für Sach- und Dienstleistungen (72)	0	0	0	0	0	0	0
13 - Zinsen und sonstige Finanzauszahlungen (75)	0	0	0	0	0	0	0
14 - Transferauszahlungen (73)	0	0	0	0	0	0	0
15 - Sonstige Auszahlungen (74)	7.011	10.500	7.700	0	7.800	7.900	8.000
16 = Auszahlungen aus laufender Verwaltungstätigkeit (= Zeilen 10 bis 15)	7.011	10.500	7.700	0	7.800	7.900	8.000
17 = Saldo aus laufender Verwaltungstätigkeit (= Zeilen 9 und 16)	7.011-	10.500-	7.700-	0	7.800-	7.900-	8.000-



Produktbereich 21 Schulträgeraufgaben 1
 Produktgruppe 218 Gesamtschulen / Gemeinschaftsschulen
 Produkt 218300 Ersatzschulen

Teilfinanzplan - A. Zahlungsübersicht

Ein- und Auszahlungsarten	Ergebnis 2019 1	Ansatz 2020 2	Ansatz 2021 3	Verpfl. Erm. 4	Planung 2022 5	Planung 2023 6	Planung 2024 7
Einzahlungen aus Investitionstätigkeit							
18 aus Zuweisungen und Zuschüssen Inv. und Inv.Förderungsmaßnahmen (681)	0	0	0	0	0	0	0
19 aus der Veräußerung von Grundstücken und Gebäuden (682)	0	0	0	0	0	0	0
20 aus der Veräußerung von beweglichem Anlagevermögen (683)	0	0	0	0	0	0	0
21 aus Veräußerung v. Finanzanlagen (684)	0	0	0	0	0	0	0
22 aus der Abwicklung von Baumaßn. (685)	0	0	0	0	0	0	0
23 aus Rückflüssen (a.Investitionen u. Inv. Förderungsmaßnahmen Dritter) (686)	0	0	0	0	0	0	0
24 aus Beiträgen u. ä. Entgelten (688)	0	0	0	0	0	0	0
25 sonstige Investitionseinzahlungen (687,689)	0	0	0	0	0	0	0
26 = Summe der investiven Einzahlungen (= Zeilen 18 bis 25)	0	0	0	0	0	0	0
Auszahlungen aus Investitionstätigkeit							
27 für Zuweisungen und Zuschüssen f. Inv. und Inv.Förderungsmaßnahmen (781)	0	0	0	0	0	0	0
28 für den Erwerb von Grundstücken und Gebäuden (782)	0	0	0	0	0	0	0
29 für den Erwerb von beweglichem Anlagevermögen (783)	0	0	0	0	0	0	0
30 für den Erwerb von Finanzanlagen (784)	0	0	0	0	0	0	0
31 für Baumaßnahmen (785)	0	0	0	0	0	0	0
32 für die Gewährung von Ausleihungen (für Investitionen und Investitionsförderungsmaßnahmen Dritter) (786)	0	0	0	0	0	0	0
33 Sonstige Investitionsauszahlungen (787,788,789)	0	0	0	0	0	0	0
34 = Summe der investiven Auszahlungen (= Zeilen 27 bis 33)	0	0	0	0	0	0	0
35 = Saldo der Investitionstätigkeit (= Zeilen 26 und 34)	0	0	0	0	0	0	0
36 = Finanzmittelüberschuss/-fehlbetrag (= Zeilen 17 und 35)	7.011-	10.500-	7.700-	0	7.800-	7.900-	8.000-

Teilhaushalt 2021**Gemeinde Manhagen**


Produktbereich 21 Schulträgeraufgaben 1
 Produktgruppe 218 Gesamtschulen / Gemeinschaftsschulen
 Produkt 218300 **Ersatzschulen**

**Teilfinanzplan - B. Planung einzelner Investitionsmaßnahmen**

Investitionsmaßnahmen	Ergebnis 2019	Ansatz 2020	Ansatz 2021	Planung 2022	Planung 2023	Planung 2024	bisher be- reitetgestellt
	1	2	Verpfl.Er gesamt	Verpfl.Erm. 2022	Verpfl.Erm. 2023	Verpfl.Erm. 2024	
			3	4	5	6	7
Investitionsmaßnahmen unterhalb der festgesetzten Wertgrenzen							
Summe der investiven Einzahlungen	0	0	0	0	0	0	0
			-	-	-	-	0
Summe der investiven Auszahlungen	0	0	0	0	0	0	0
			0	0	0	0	0
Saldo (Einzahlungen ./ Auszahlungen)	0	0	0	0	0	0	0
			-	-	-	-	0

Teilhaushalt 2021**Gemeinde Manhagen**

Produktbereich	22	Schulträgeraufgaben 2
Produktgruppe	221	Sonderschulen
Produkt	221000	Sonderschulen

**Allgemeine Angaben**

zuständiger Fachbereich	1000 Hauptamt
verantwortlich	Johanna Hansen
Beschreibung	Abrechnung der Schulkostenbeiträge
Auftragsgrundlage	Schulgesetz des Landes Schleswig-Holstein
Zielgruppe	andere Schulträger
Ziele	Rechtssichere Abrechnung von Schulkostenbeiträgen

Teilhaushalt 2021**Gemeinde Manhagen**

Produktbereich 22 Schulträgeraufgaben 2
 Produktgruppe 221 Sonderschulen
 Produkt 221000 Sonderschulen

Teilergebnisplan

Ertrags- und Aufwandsarten	Ergebnis 2019 1	Ansatz 2020 2	Ansatz 2021 3	Planung 2022 4	Planung 2023 5	Planung 2024 6
1 Steuern und ähnliche Abgaben (40)	0	0	0	0	0	0
2 + Zuwendungen und allgemeine Umlagen (41)	0	0	0	0	0	0
3 + Sonstige Transfererträge (42)	0	0	0	0	0	0
4 + Öffentlich-rechtliche Leistungsentgelte (43)	0	0	0	0	0	0
5 + Privatrechtliche Leistungsentgelte (441,442,446)	0	0	0	0	0	0
6 + Kostenerstattungen und Kostenumlagen (448)	0	0	0	0	0	0
7 + Sonstige ordentliche Erträge (45)	0	0	0	0	0	0
8 + Aktivierte Eigenleistungen (471)	0	0	0	0	0	0
9 +/- Bestandsveränderungen (472)	0	0	0	0	0	0
10 = Ordentliche Erträge (= Zeilen 1 bis 9)	0	0	0	0	0	0
11 - Personalaufwendungen (50)	0	0	0	0	0	0
12 - Versorgungsaufwendungen (51)	0	0	0	0	0	0
13 - Aufwendungen für Sach- und Dienstleistungen (52)	0	0	0	0	0	0
14 - Bilanzielle Abschreibungen (57)	0	0	0	0	0	0
15 - Transferaufwendungen (53)	0	0	0	0	0	0
16 - Sonstige ordentliche Aufwendungen (54)	1.812	4.000	4.000	4.100	4.200	4.300
17 - davon Verfügungsmittel (54293)	0	0	0	0	0	0
18 = Ordentliche Aufwendungen (= Zeilen 11 bis 16)	1.812	4.000	4.000	4.100	4.200	4.300
19 = Ergebnis der lfd. Verwaltungstätigkeit (= Zeilen 10	1.812-	4.000-	4.000-	4.100-	4.200-	4.300-
20 + Finanzerträge (46)	0	0	0	0	0	0
21 - Zinsen und sonstige Finanzaufwendungen (55)	0	0	0	0	0	0
22 = Finanzergebnis (=Zeilen 20 und 21)	0	0	0	0	0	0
23 = Ordentliches Ergebnis (= Zeilen 19 und 23)	1.812-	4.000-	4.000-	4.100-	4.200-	4.300-
24 + Außerordentliche Erträge (49)	0	0	0	0	0	0
25 - Außerordentliche Aufwendungen (59)	0	0	0	0	0	0
26 = Außerordentliches Ergebnis (= Zeilen 24 und 25)	0	0	0	0	0	0
27 = Ergebnis vor Berücksichtigung der internen Leistungsbeziehungen	1.812-	4.000-	4.000-	4.100-	4.200-	4.300-
28 + Erträge aus internen Leistungsbeziehungen (48)	0	0	0	0	0	0
29 - Aufwendungen aus internen Leistungsbeziehungen (58)	0	0	0	0	0	0
30 = Ergebnis (= Zeilen 27,28 und 29)	1.812-	4.000-	4.000-	4.100-	4.200-	4.300-



Produktbereich 22 Schulträgeraufgaben 2
 Produktgruppe 221 Sonderschulen
 Produkt 221000 Sonderschulen

Teilfinanzplan - A. Zahlungsübersicht

Ein- und Auszahlungsarten	Ergebnis 2019 1	Ansatz 2020 2	Ansatz 2021 3	Verpfl. Erm. 4	Planung 2022 5	Planung 2023 6	Planung 2024 7
Einzahlungen aus laufender Verwaltungstätigkeit							
1 Steuern und ähnliche Abgaben (60)	0	0	0	0	0	0	0
2 + Zuwendungen und allg. Umlagen (61)	0	0	0	0	0	0	0
3 + Sonstige Transfereinzahlungen (62)	0	0	0	0	0	0	0
4 + Öffentlich-rechtliche Leistungsentgelte (63)	0	0	0	0	0	0	0
5 + Privatrechtliche Leistungsentgelte (641,642,646)	0	0	0	0	0	0	0
6 + Kostenerstattungen,Kostenumlagen (648)	0	0	0	0	0	0	0
7 + Sonstige Einzahlungen (65)	0	0	0	0	0	0	0
8 + Zinsen und sonstige Finanzeinzahlungen (66)	0	0	0	0	0	0	0
9 = Einzahlungen aus laufender Verwaltungstätigkeit (= Zeilen 1 bis 8)	0	0	0	0	0	0	0
Auszahlungen aus laufender Verwaltungstätigkeit							
10 - Personalauszahlungen (70)	0	0	0	0	0	0	0
11 - Versorgungsauszahlungen (71)	0	0	0	0	0	0	0
12 - Auszahlungen für Sach- und Dienstleistungen (72)	0	0	0	0	0	0	0
13 - Zinsen und sonstige Finanzauszahlungen (75)	0	0	0	0	0	0	0
14 - Transferauszahlungen (73)	0	0	0	0	0	0	0
15 - Sonstige Auszahlungen (74)	1.812	4.000	4.000	0	4.100	4.200	4.300
16 = Auszahlungen aus laufender Verwaltungstätigkeit (= Zeilen 10 bis 15)	1.812	4.000	4.000	0	4.100	4.200	4.300
17 = Saldo aus laufender Verwaltungs- tätigkeit (= Zeilen 9 und 16)	1.812-	4.000-	4.000-	0	4.100-	4.200-	4.300-



Produktbereich 22 Schulträgeraufgaben 2
 Produktgruppe 221 Sonderschulen
 Produkt 221000 Sonderschulen

Teilfinanzplan - A. Zahlungsübersicht

Ein- und Auszahlungsarten	Ergebnis 2019 1	Ansatz 2020 2	Ansatz 2021 3	Verpfl. Erm. 4	Planung 2022 5	Planung 2023 6	Planung 2024 7
Einzahlungen aus Investitionstätigkeit							
18 aus Zuweisungen und Zuschüssen Inv. und Inv.Förderungsmaßnahmen (681)	0	0	0	0	0	0	0
19 aus der Veräußerung von Grundstücken und Gebäuden (682)	0	0	0	0	0	0	0
20 aus der Veräußerung von beweglichem Anlagevermögen (683)	0	0	0	0	0	0	0
21 aus Veräußerung v. Finanzanlagen (684)	0	0	0	0	0	0	0
22 aus der Abwicklung von Baumaßn. (685)	0	0	0	0	0	0	0
23 aus Rückflüssen (a.Investitionen u. Inv. Förderungsmaßnahmen Dritter) (686)	0	0	0	0	0	0	0
24 aus Beiträgen u. ä. Entgelten (688)	0	0	0	0	0	0	0
25 sonstige Investitionseinzahlungen (687,689)	0	0	0	0	0	0	0
26 = Summe der investiven Einzahlungen (= Zeilen 18 bis 25)	0	0	0	0	0	0	0
Auszahlungen aus Investitionstätigkeit							
27 für Zuweisungen und Zuschüssen f. Inv. und Inv.Förderungsmaßnahmen (781)	0	0	0	0	0	0	0
28 für den Erwerb von Grundstücken und Gebäuden (782)	0	0	0	0	0	0	0
29 für den Erwerb von beweglichem Anlagevermögen (783)	0	0	0	0	0	0	0
30 für den Erwerb von Finanzanlagen (784)	0	0	0	0	0	0	0
31 für Baumaßnahmen (785)	0	0	0	0	0	0	0
32 für die Gewährung von Ausleihungen (für Investitionen und Investitionsförderungsmaßnahmen Dritter) (786)	0	0	0	0	0	0	0
33 Sonstige Investitionsauszahlungen (787,788,789)	0	0	0	0	0	0	0
34 = Summe der investiven Auszahlungen (= Zeilen 27 bis 33)	0	0	0	0	0	0	0
35 = Saldo der Investitionstätigkeit (= Zeilen 26 und 34)	0	0	0	0	0	0	0
36 = Finanzmittelüberschuss/-fehlbetrag (= Zeilen 17 und 35)	1.812-	4.000-	4.000-	0	4.100-	4.200-	4.300-

Teilhaushalt 2021**Gemeinde Manhagen**

Produktbereich 22 Schulträgeraufgaben 2
 Produktgruppe 221 Sonderschulen
 Produkt 221000 Sonderschulen

**Teilfinanzplan - B. Planung einzelner Investitionsmaßnahmen**

Investitionsmaßnahmen	Ergebnis 2019	Ansatz 2020	Ansatz 2021	Planung 2022	Planung 2023	Planung 2024	bisher be- reitetgestellt
	1	2	Verpfl.Er gesamt	Verpfl.Erm. 2022	Verpfl.Erm. 2023	Verpfl.Erm. 2024	
			3	4	5	6	7
Investitionsmaßnahmen unterhalb der festgesetzten Wertgrenzen							
Summe der investiven Einzahlungen	0	0	0	0	0	0	0
			-	-	-	-	0
Summe der investiven Auszahlungen	0	0	0	0	0	0	0
			0	0	0	0	0
Saldo (Einzahlungen ./ Auszahlungen)	0	0	0	0	0	0	0
			-	-	-	-	0

Teilhaushalt 2021**Gemeinde Manhagen**

Produktbereich	24	Schulträgeraufgaben 4
Produktgruppe	241	Schülerbeförderung
Produkt	241000	Schülerbeförderung

**Allgemeine Angaben**

zuständiger Fachbereich	1000 Hauptamt
verantwortlich	Johanna Hansen
Beschreibung	Beförderung behinderter Kinder zu Einrichtungen der Behindertenhilfe
Auftragsgrundlage	Schulgesetz des Landes Schleswig-Holstein
Zielgruppe	Kreis Ostholstein
Ziele	Abrechnung des Gemeindeanteils an der Beförderung der behinderten Kinder

Produktbereich 24 Schulträgeraufgaben 4
 Produktgruppe 241 Schülerbeförderung
 Produkt 241000 Schülerbeförderung

**Teilergebnisplan**

Ertrags- und Aufwandsarten	Ergebnis 2019 1	Ansatz 2020 2	Ansatz 2021 3	Planung 2022 4	Planung 2023 5	Planung 2024 6
1 Steuern und ähnliche Abgaben (40)	0	0	0	0	0	0
2 + Zuwendungen und allgemeine Umlagen (41)	0	0	0	0	0	0
3 + Sonstige Transfererträge (42)	0	0	0	0	0	0
4 + Öffentlich-rechtliche Leistungsentgelte (43)	0	0	0	0	0	0
5 + Privatrechtliche Leistungsentgelte (441,442,446)	0	0	0	0	0	0
6 + Kostenerstattungen und Kostenumlagen (448)	0	0	0	0	0	0
7 + Sonstige ordentliche Erträge (45)	0	0	0	0	0	0
8 + Aktivierte Eigenleistungen (471)	0	0	0	0	0	0
9 +/- Bestandsveränderungen (472)	0	0	0	0	0	0
10 = Ordentliche Erträge (= Zeilen 1 bis 9)	0	0	0	0	0	0
11 - Personalaufwendungen (50)	0	0	0	0	0	0
12 - Versorgungsaufwendungen (51)	0	0	0	0	0	0
13 - Aufwendungen für Sach- und Dienstleistungen (52)	0	0	0	0	0	0
14 - Bilanzielle Abschreibungen (57)	0	0	0	0	0	0
15 - Transferaufwendungen (53)	0	600	600	600	600	0
16 - Sonstige ordentliche Aufwendungen (54)	3.714	1.800	1.800	1.800	1.800	0
17 - davon Verfügungsmittel (54293)	0	0	0	0	0	0
18 = Ordentliche Aufwendungen (= Zeilen 11 bis 16)	3.714	2.400	2.400	2.400	2.400	0
19 = Ergebnis der lfd. Verwaltungstätigkeit (= Zeilen 10	3.714-	2.400-	2.400-	2.400-	2.400-	0
20 + Finanzerträge (46)	0	0	0	0	0	0
21 - Zinsen und sonstige Finanzaufwendungen (55)	0	0	0	0	0	0
22 = Finanzergebnis (=Zeilen 20 und 21)	0	0	0	0	0	0
23 = Ordentliches Ergebnis (= Zeilen 19 und 23)	3.714-	2.400-	2.400-	2.400-	2.400-	0
24 + Außerordentliche Erträge (49)	0	0	0	0	0	0
25 - Außerordentliche Aufwendungen (59)	0	0	0	0	0	0
26 = Außerordentliches Ergebnis (= Zeilen 24 und 25)	0	0	0	0	0	0
27 = Ergebnis vor Berücksichtigung der internen Leistungsbeziehungen	3.714-	2.400-	2.400-	2.400-	2.400-	0
28 + Erträge aus internen Leistungsbeziehungen (48)	0	0	0	0	0	0
29 - Aufwendungen aus internen Leistungsbeziehungen (58)	0	0	0	0	0	0
30 = Ergebnis (= Zeilen 27,28 und 29)	3.714-	2.400-	2.400-	2.400-	2.400-	0

Teilhaushalt 2021

Gemeinde Manhagen



Produktbereich 24 Schulträgeraufgaben 4
 Produktgruppe 241 Schülerbeförderung
 Produkt 241000 Schülerbeförderung

Teilfinanzplan - A. Zahlungsübersicht

Ein- und Auszahlungsarten	Ergebnis 2019 1	Ansatz 2020 2	Ansatz 2021 3	Verpfl. Erm. 4	Planung 2022 5	Planung 2023 6	Planung 2024 7
Einzahlungen aus laufender Verwaltungstätigkeit							
1 Steuern und ähnliche Abgaben (60)	0	0	0	0	0	0	0
2 + Zuwendungen und allg. Umlagen (61)	0	0	0	0	0	0	0
3 + Sonstige Transfereinzahlungen (62)	0	0	0	0	0	0	0
4 + Öffentlich-rechtliche Leistungsentgelte (63)	0	0	0	0	0	0	0
5 + Privatrechtliche Leistungsentgelte (641,642,646)	0	0	0	0	0	0	0
6 + Kostenerstattungen,Kostenumlagen (648)	0	0	0	0	0	0	0
7 + Sonstige Einzahlungen (65)	0	0	0	0	0	0	0
8 + Zinsen und sonstige Finanzeinzahlungen (66)	0	0	0	0	0	0	0
9 = Einzahlungen aus laufender Verwaltungstätigkeit (= Zeilen 1 bis 8)	0	0	0	0	0	0	0
Auszahlungen aus laufender Verwaltungstätigkeit							
10 - Personalauszahlungen (70)	0	0	0	0	0	0	0
11 - Versorgungsauszahlungen (71)	0	0	0	0	0	0	0
12 - Auszahlungen für Sach- und Dienstleistungen (72)	0	0	0	0	0	0	0
13 - Zinsen und sonstige Finanzauszahlungen (75)	0	0	0	0	0	0	0
14 - Transferauszahlungen (73)	0	600	600	0	600	600	0
15 - Sonstige Auszahlungen (74)	3.714	1.800	1.800	0	1.800	1.800	0
16 = Auszahlungen aus laufender Verwaltungstätigkeit (= Zeilen 10 bis 15)	3.714	2.400	2.400	0	2.400	2.400	0
17 = Saldo aus laufender Verwaltungstätigkeit (= Zeilen 9 und 16)	3.714-	2.400-	2.400-	0	2.400-	2.400-	0



Produktbereich 24 Schulträgeraufgaben 4
 Produktgruppe 241 Schülerbeförderung
 Produkt 241000 Schülerbeförderung

Teilfinanzplan - A. Zahlungsübersicht

Ein- und Auszahlungsarten	Ergebnis 2019 1	Ansatz 2020 2	Ansatz 2021 3	Verpfl. Erm. 4	Planung 2022 5	Planung 2023 6	Planung 2024 7
Einzahlungen aus Investitionstätigkeit							
18 aus Zuweisungen und Zuschüssen Inv. und Inv.Förderungsmaßnahmen (681)	0	0	0	0	0	0	0
19 aus der Veräußerung von Grundstücken und Gebäuden (682)	0	0	0	0	0	0	0
20 aus der Veräußerung von beweglichem Anlagevermögen (683)	0	0	0	0	0	0	0
21 aus Veräußerung v. Finanzanlagen (684)	0	0	0	0	0	0	0
22 aus der Abwicklung von Baumaßn. (685)	0	0	0	0	0	0	0
23 aus Rückflüssen (a.Investitionen u. Inv. Förderungsmaßnahmen Dritter) (686)	0	0	0	0	0	0	0
24 aus Beiträgen u. ä. Entgelten (688)	0	0	0	0	0	0	0
25 sonstige Investitionseinzahlungen (687,689)	0	0	0	0	0	0	0
26 = Summe der investiven Einzahlungen (= Zeilen 18 bis 25)	0	0	0	0	0	0	0
Auszahlungen aus Investitionstätigkeit							
27 für Zuweisungen und Zuschüssen f. Inv. und Inv.Förderungsmaßnahmen (781)	0	0	0	0	0	0	0
28 für den Erwerb von Grundstücken und Gebäuden (782)	0	0	0	0	0	0	0
29 für den Erwerb von beweglichem Anlagevermögen (783)	0	0	0	0	0	0	0
30 für den Erwerb von Finanzanlagen (784)	0	0	0	0	0	0	0
31 für Baumaßnahmen (785)	0	0	0	0	0	0	0
32 für die Gewährung von Ausleihungen (für Investitionen und Investitionsförderungsmaßnahmen Dritter) (786)	0	0	0	0	0	0	0
33 Sonstige Investitionsauszahlungen (787,788,789)	0	0	0	0	0	0	0
34 = Summe der investiven Auszahlungen (= Zeilen 27 bis 33)	0	0	0	0	0	0	0
35 = Saldo der Investitionstätigkeit (= Zeilen 26 und 34)	0	0	0	0	0	0	0
36 = Finanzmittelüberschuss/-fehlbetrag (= Zeilen 17 und 35)	3.714-	2.400-	2.400-	0	2.400-	2.400-	0

Teilhaushalt 2021**Gemeinde Manhagen**

Produktbereich 24 Schulträgeraufgaben 4
 Produktgruppe 241 Schülerbeförderung
 Produkt 241000 Schülerbeförderung

**Teilfinanzplan - B. Planung einzelner Investitionsmaßnahmen**

Investitionsmaßnahmen	Ergebnis 2019	Ansatz 2020	Ansatz 2021	Planung 2022	Planung 2023	Planung 2024	bisher be- reitetgestellt
	1	2	Verpfl.Er gesamt 3	Verpfl.Erm. 2022 4	Verpfl.Erm. 2023 5	Verpfl.Erm. 2024 6	Gesamt Einz./Ausz. 7
Investitionsmaßnahmen unterhalb der festgesetzten Wertgrenzen							
Summe der investiven Einzahlungen	0	0	0 -	0 -	0 -	0 -	0 0
Summe der investiven Auszahlungen	0	0	0 0	0 0	0 0	0 0	0 0
Saldo (Einzahlungen ./ Auszahlungen)	0	0	0 -	0 -	0 -	0 -	0 0

Produktbereich	27	Kultur und Wissenschaft 3
Produktgruppe	271	Volkshochschulen
Produkt	271000	VHS Lensahn



Allgemeine Angaben

zuständiger Fachbereich	1000 Hauptamt
verantwortlich	Stefanie Schmidt
Beschreibung	Förderung der Erwachsenenbildung
Auftragsgrundlage	freiwillige Leistung
Zielgruppe	Teilnehmerinnen und Teilnehmer an Kursen der VHS Lensahn VHS Lensahn
Ziele	Sicherung der Erwachsenenbildung

Teilhaushalt 2021**Gemeinde Manhagen**

Produktbereich 27 Kultur und Wissenschaft 3
 Produktgruppe 271 Volkshochschulen
 Produkt 271000 VHS Lensahn

Teilergebnisplan

Ertrags- und Aufwandsarten	Ergebnis 2019 1	Ansatz 2020 2	Ansatz 2021 3	Planung 2022 4	Planung 2023 5	Planung 2024 6
1 Steuern und ähnliche Abgaben (40)	0	0	0	0	0	0
2 + Zuwendungen und allgemeine Umlagen (41)	0	0	0	0	0	0
3 + Sonstige Transfererträge (42)	0	0	0	0	0	0
4 + Öffentlich-rechtliche Leistungsentgelte (43)	0	0	0	0	0	0
5 + Privatrechtliche Leistungsentgelte (441,442,446)	0	0	0	0	0	0
6 + Kostenerstattungen und Kostenumlagen (448)	0	0	0	0	0	0
7 + Sonstige ordentliche Erträge (45)	0	0	0	0	0	0
8 + Aktivierte Eigenleistungen (471)	0	0	0	0	0	0
9 +/- Bestandsveränderungen (472)	0	0	0	0	0	0
10 = Ordentliche Erträge (= Zeilen 1 bis 9)	0	0	0	0	0	0
11 - Personalaufwendungen (50)	0	0	0	0	0	0
12 - Versorgungsaufwendungen (51)	0	0	0	0	0	0
13 - Aufwendungen für Sach- und Dienstleistungen (52)	0	0	0	0	0	0
14 - Bilanzielle Abschreibungen (57)	0	0	0	0	0	0
15 - Transferaufwendungen (53)	236	300	300	300	300	300
16 - Sonstige ordentliche Aufwendungen (54)	0	0	0	0	0	0
17 - davon Verfügungsmittel (54293)	0	0	0	0	0	0
18 = Ordentliche Aufwendungen (= Zeilen 11 bis 16)	236	300	300	300	300	300
19 = Ergebnis der lfd. Verwaltungstätigkeit (= Zeilen 10 und 18)	236-	300-	300-	300-	300-	300-
20 + Finanzerträge (46)	0	0	0	0	0	0
21 - Zinsen und sonstige Finanzaufwendungen (55)	0	0	0	0	0	0
22 = Finanzergebnis (=Zeilen 20 und 21)	0	0	0	0	0	0
23 = Ordentliches Ergebnis (= Zeilen 19 und 22)	236-	300-	300-	300-	300-	300-
24 + Außerordentliche Erträge (49)	0	0	0	0	0	0
25 - Außerordentliche Aufwendungen (59)	0	0	0	0	0	0
26 = Außerordentliches Ergebnis (= Zeilen 24 und 25)	0	0	0	0	0	0
27 = Ergebnis vor Berücksichtigung der internen Leistungsbeziehungen	236-	300-	300-	300-	300-	300-
28 + Erträge aus internen Leistungsbeziehungen (48)	0	0	0	0	0	0
29 - Aufwendungen aus internen Leistungsbeziehungen (58)	0	0	0	0	0	0
30 = Ergebnis (= Zeilen 27,28 und 29)	236-	300-	300-	300-	300-	300-

Produktbereich 27 Kultur und Wissenschaft 3
 Produktgruppe 271 Volkshochschulen
 Produkt 271000 VHS Lensahn

**Teilfinanzplan - A. Zahlungsübersicht**

Ein- und Auszahlungsarten	Ergebnis 2019 1	Ansatz 2020 2	Ansatz 2021 3	Verpfl. Erm. 4	Planung 2022 5	Planung 2023 6	Planung 2024 7
Einzahlungen aus laufender Verwaltungstätigkeit							
1 Steuern und ähnliche Abgaben (60)	0	0	0	0	0	0	0
2 + Zuwendungen und allg. Umlagen (61)	0	0	0	0	0	0	0
3 + Sonstige Transfereinzahlungen (62)	0	0	0	0	0	0	0
4 + Öffentlich-rechtliche Leistungsentgelte (63)	0	0	0	0	0	0	0
5 + Privatrechtliche Leistungsentgelte (641,642,646)	0	0	0	0	0	0	0
6 + Kostenerstattungen,Kostenumlagen (648)	0	0	0	0	0	0	0
7 + Sonstige Einzahlungen (65)	0	0	0	0	0	0	0
8 + Zinsen und sonstige Finanzeinzahlungen (66)	0	0	0	0	0	0	0
9 = Einzahlungen aus laufender Verwaltungstätigkeit (= Zeilen 1 bis 8)	0	0	0	0	0	0	0
Auszahlungen aus laufender Verwaltungstätigkeit							
10 - Personalauszahlungen (70)	0	0	0	0	0	0	0
11 - Versorgungsauszahlungen (71)	0	0	0	0	0	0	0
12 - Auszahlungen für Sach- und Dienstleistungen (72)	0	0	0	0	0	0	0
13 - Zinsen und sonstige Finanzauszahlungen (75)	0	0	0	0	0	0	0
14 - Transferauszahlungen (73)	236	300	300	0	300	300	300
15 - Sonstige Auszahlungen (74)	0	0	0	0	0	0	0
16 = Auszahlungen aus laufender Verwaltungstätigkeit (= Zeilen 10 bis 15)	236	300	300	0	300	300	300
17 = Saldo aus laufender Verwaltungs- tätigkeit (= Zeilen 9 und 16)	236-	300-	300-	0	300-	300-	300-

Teilhaushalt 2021**Gemeinde Manhagen**

Produktbereich 27 Kultur und Wissenschaft 3
 Produktgruppe 271 Volkshochschulen
 Produkt 271000 VHS Lensahn

Teilfinanzplan - A. Zahlungsübersicht

Ein- und Auszahlungsarten	Ergebnis 2019 1	Ansatz 2020 2	Ansatz 2021 3	Verpfl. Erm. 4	Planung 2022 5	Planung 2023 6	Planung 2024 7
Einzahlungen aus Investitionstätigkeit							
18 aus Zuweisungen und Zuschüssen Inv. und Inv.Förderungsmaßnahmen (681)	0	0	0	0	0	0	0
19 aus der Veräußerung von Grundstücken und Gebäuden (682)	0	0	0	0	0	0	0
20 aus der Veräußerung von beweglichem Anlagevermögen (683)	0	0	0	0	0	0	0
21 aus Veräußerung v. Finanzanlagen (684)	0	0	0	0	0	0	0
22 aus der Abwicklung von Baumaßn. (685)	0	0	0	0	0	0	0
23 aus Rückflüssen (a.Investitionen u. Inv. Förderungsmaßnahmen Dritter) (686)	0	0	0	0	0	0	0
24 aus Beiträgen u. ä. Entgelten (688)	0	0	0	0	0	0	0
25 sonstige Investitionseinzahlungen (687,689)	0	0	0	0	0	0	0
26 = Summe der investiven Einzahlungen (= Zeilen 18 bis 25)	0	0	0	0	0	0	0
Auszahlungen aus Investitionstätigkeit							
27 für Zuweisungen und Zuschüssen f. Inv. und Inv.Förderungsmaßnahmen (781)	0	0	0	0	0	0	0
28 für den Erwerb von Grundstücken und Gebäuden (782)	0	0	0	0	0	0	0
29 für den Erwerb von beweglichem Anlagevermögen (783)	0	0	0	0	0	0	0
30 für den Erwerb von Finanzanlagen (784)	0	0	0	0	0	0	0
31 für Baumaßnahmen (785)	0	0	0	0	0	0	0
32 für die Gewährung von Ausleihungen (für Investitionen und Investitionsförderungsmaßnahmen Dritter) (786)	0	0	0	0	0	0	0
33 Sonstige Investitionsauszahlungen (787,788,789)	0	0	0	0	0	0	0
34 = Summe der investiven Auszahlungen (= Zeilen 27 bis 33)	0	0	0	0	0	0	0
35 = Saldo der Investitionstätigkeit (= Zeilen 26 und 34)	0	0	0	0	0	0	0
36 = Finanzmittelüberschuss/-fehlbetrag (= Zeilen 17 und 35)	236-	300-	300-	0	300-	300-	300-

Produktbereich 27 Kultur und Wissenschaft 3
 Produktgruppe 271 Volkshochschulen
 Produkt 271000 VHS Lensahn


Teilfinanzplan - B. Planung einzelner Investitionsmaßnahmen

Investitionsmaßnahmen	Ergebnis	Ansatz	Ansatz	Planung	Planung	Planung	bisher be- reitetgestellt
	2019	2020	2021	2022	2023	2024	
	1	2	Verpfl.Er gesamt 3	Verpfl.Erm. 2022 4	Verpfl.Erm. 2023 5	Verpfl.Erm. 2024 6	Gesamt Einz./Ausz. 7
Investitionsmaßnahmen unterhalb der festgesetzten Wertgrenzen							
Summe der investiven Einzahlungen	0	0	0 -	0 -	0 -	0 -	0 0
Summe der investiven Auszahlungen	0	0	0 0	0 0	0 0	0 0	0 0
Saldo (Einzahlungen ./ Auszahlungen)	0	0	0 -	0 -	0 -	0 -	0 0

Teilhaushalt 2021**Gemeinde Manhagen**

Produktbereich	27	Kultur und Wissenschaft 3
Produktgruppe	272	Büchereien
Produkt	272001	Fahrbücherei

Allgemeine Angaben

zuständiger Fachbereich	1000 Hauptamt
verantwortlich	Stefanie Schmidt
Beschreibung	Förderung der Fahrbücherei der Stiftung zur Förderung der Kultur und Erwachsenenbildung in Ostholstein (Kulturstiftung)
Auftragsgrundlage	freiwillige Leistung
Zielgruppe	Leserinnen und Leser der Fahrbücherei Kulturstiftung
Ziele	Leseförderung Förderung der Medienkompetenz

**Teilergebnisplan**

Ertrags- und Aufwandsarten	Ergebnis 2019 1	Ansatz 2020 2	Ansatz 2021 3	Planung 2022 4	Planung 2023 5	Planung 2024 6
1 Steuern und ähnliche Abgaben (40)	0	0	0	0	0	0
2 + Zuwendungen und allgemeine Umlagen (41)	0	0	0	0	0	0
3 + Sonstige Transfererträge (42)	0	0	0	0	0	0
4 + Öffentlich-rechtliche Leistungsentgelte (43)	0	0	0	0	0	0
5 + Privatrechtliche Leistungsentgelte (441,442,446)	0	0	0	0	0	0
6 + Kostenerstattungen und Kostenumlagen (448)	0	0	0	0	0	0
7 + Sonstige ordentliche Erträge (45)	0	0	0	0	0	0
8 + Aktivierte Eigenleistungen (471)	0	0	0	0	0	0
9 +/- Bestandsveränderungen (472)	0	0	0	0	0	0
10 = Ordentliche Erträge (= Zeilen 1 bis 9)	0	0	0	0	0	0
11 - Personalaufwendungen (50)	0	0	0	0	0	0
12 - Versorgungsaufwendungen (51)	0	0	0	0	0	0
13 - Aufwendungen für Sach- und Dienstleistungen (52)	0	0	0	0	0	0
14 - Bilanzielle Abschreibungen (57)	0	0	0	0	0	0
15 - Transferaufwendungen (53)	378	500	500	500	500	500
16 - Sonstige ordentliche Aufwendungen (54)	0	0	0	0	0	0
17 - davon Verfügungsmittel (54293)	0	0	0	0	0	0
18 = Ordentliche Aufwendungen (= Zeilen 11 bis 16)	378	500	500	500	500	500
19 = Ergebnis der lfd. Verwaltungstätigkeit (= Zeilen 10	378-	500-	500-	500-	500-	500-
20 + Finanzerträge (46)	0	0	0	0	0	0
21 - Zinsen und sonstige Finanzaufwendungen (55)	0	0	0	0	0	0
22 = Finanzergebnis (=Zeilen 20 und 21)	0	0	0	0	0	0
23 = Ordentliches Ergebnis (= Zeilen 19 und 23)	378-	500-	500-	500-	500-	500-
24 + Außerordentliche Erträge (49)	0	0	0	0	0	0
25 - Außerordentliche Aufwendungen (59)	0	0	0	0	0	0
26 = Außerordentliches Ergebnis (= Zeilen 24 und 25)	0	0	0	0	0	0
27 = Ergebnis vor Berücksichtigung der internen Leistungsbeziehungen	378-	500-	500-	500-	500-	500-
28 + Erträge aus internen Leistungsbeziehungen (48)	0	0	0	0	0	0
29 - Aufwendungen aus internen Leistungsbeziehungen (58)	0	0	0	0	0	0
30 = Ergebnis (= Zeilen 27,28 und 29)	378-	500-	500-	500-	500-	500-

Teilhaushalt 2021

Gemeinde Manhagen



Produktbereich 27 Kultur und Wissenschaft 3
 Produktgruppe 272 Büchereien
 Produkt 272001 Fahrbücherei

Teilfinanzplan - A. Zahlungsübersicht

Ein- und Auszahlungsarten	Ergebnis 2019 1	Ansatz 2020 2	Ansatz 2021 3	Verpfl. Erm. 4	Planung 2022 5	Planung 2023 6	Planung 2024 7
Einzahlungen aus laufender Verwaltungstätigkeit							
1 Steuern und ähnliche Abgaben (60)	0	0	0	0	0	0	0
2 + Zuwendungen und allg. Umlagen (61)	0	0	0	0	0	0	0
3 + Sonstige Transfereinzahlungen (62)	0	0	0	0	0	0	0
4 + Öffentlich-rechtliche Leistungsentgelte (63)	0	0	0	0	0	0	0
5 + Privatrechtliche Leistungsentgelte (641,642,646)	0	0	0	0	0	0	0
6 + Kostenerstattungen,Kostenumlagen (648)	0	0	0	0	0	0	0
7 + Sonstige Einzahlungen (65)	0	0	0	0	0	0	0
8 + Zinsen und sonstige Finanzeinzahlungen (66)	0	0	0	0	0	0	0
9 = Einzahlungen aus laufender Verwaltungstätigkeit (= Zeilen 1 bis 8)	0	0	0	0	0	0	0
Auszahlungen aus laufender Verwaltungstätigkeit							
10 - Personalauszahlungen (70)	0	0	0	0	0	0	0
11 - Versorgungsauszahlungen (71)	0	0	0	0	0	0	0
12 - Auszahlungen für Sach- und Dienstleistungen (72)	0	0	0	0	0	0	0
13 - Zinsen und sonstige Finanzauszahlungen (75)	0	0	0	0	0	0	0
14 - Transferauszahlungen (73)	0	500	500	0	500	500	500
15 - Sonstige Auszahlungen (74)	0	0	0	0	0	0	0
16 = Auszahlungen aus laufender Verwaltungstätigkeit (= Zeilen 10 bis 15)	0	500	500	0	500	500	500
17 = Saldo aus laufender Verwaltungstätigkeit (= Zeilen 9 und 16)	0	500-	500-	0	500-	500-	500-

Produktbereich 27 Kultur und Wissenschaft 3
 Produktgruppe 272 Büchereien
 Produkt 272001 **Fahrbücherei**

**Teilfinanzplan - A. Zahlungsübersicht**

Ein- und Auszahlungsarten	Ergebnis 2019 1	Ansatz 2020 2	Ansatz 2021 3	Verpfl. Erm. 4	Planung 2022 5	Planung 2023 6	Planung 2024 7
Einzahlungen aus Investitionstätigkeit							
18 aus Zuweisungen und Zuschüssen Inv. und Inv.Förderungsmaßnahmen (681)	0	0	0	0	0	0	0
19 aus der Veräußerung von Grundstücken und Gebäuden (682)	0	0	0	0	0	0	0
20 aus der Veräußerung von beweglichem Anlagevermögen (683)	0	0	0	0	0	0	0
21 aus Veräußerung v. Finanzanlagen (684)	0	0	0	0	0	0	0
22 aus der Abwicklung von Baumaßn. (685)	0	0	0	0	0	0	0
23 aus Rückflüssen (a.Investitionen u. Inv. Förderungsmaßnahmen Dritter) (686)	0	0	0	0	0	0	0
24 aus Beiträgen u. ä. Entgelten (688)	0	0	0	0	0	0	0
25 sonstige Investitionseinzahlungen (687,689)	0	0	0	0	0	0	0
26 = Summe der investiven Einzahlungen (= Zeilen 18 bis 25)	0	0	0	0	0	0	0
Auszahlungen aus Investitionstätigkeit							
27 für Zuweisungen und Zuschüssen f. Inv. und Inv.Förderungsmaßnahmen (781)	0	0	0	0	0	0	0
28 für den Erwerb von Grundstücken und Gebäuden (782)	0	0	0	0	0	0	0
29 für den Erwerb von beweglichem Anlagevermögen (783)	0	0	0	0	0	0	0
30 für den Erwerb von Finanzanlagen (784)	0	0	0	0	0	0	0
31 für Baumaßnahmen (785)	0	0	0	0	0	0	0
32 für die Gewährung von Ausleihungen (für Investitionen und Investitionsförderungsmaßnahmen Dritter) (786)	0	0	0	0	0	0	0
33 Sonstige Investitionsauszahlungen (787,788,789)	0	0	0	0	0	0	0
34 = Summe der investiven Auszahlungen (= Zeilen 27 bis 33)	0	0	0	0	0	0	0
35 = Saldo der Investitionstätigkeit (= Zeilen 26 und 34)	0	0	0	0	0	0	0
36 = Finanzmittelüberschuss/-fehlbetrag (= Zeilen 17 und 35)	0	500-	500-	0	500-	500-	500-

Teilhaushalt 2021**Gemeinde Manhagen**

Produktbereich 27 Kultur und Wissenschaft 3
 Produktgruppe 272 Büchereien
 Produkt 272001 **Fahrbücherei**


**Teilfinanzplan - B. Planung einzelner Investitionsmaßnahmen**

Investitionsmaßnahmen	Ergebnis	Ansatz	Ansatz	Planung	Planung	Planung	bisher be- reitetgestellt
	2019	2020	2021	2022	2023	2024	
	1	2	Verpfl.Er gesamt 3	Verpfl.Erm. 2022 4	Verpfl.Erm. 2023 5	Verpfl.Erm. 2024 6	Gesamt Einz./Ausz. 7
Investitionsmaßnahmen unterhalb der festgesetzten Wertgrenzen							
Summe der investiven Einzahlungen	0	0	0 -	0 -	0 -	0 -	0 0
Summe der investiven Auszahlungen	0	0	0 0	0 0	0 0	0 0	0 0
Saldo (Einzahlungen ./ Auszahlungen)	0	0	0 -	0 -	0 -	0 -	0 0

Teilhaushalt 2021

Gemeinde Manhagen

Produktbereich	28	Kultur und Wissenschaft 4
Produktgruppe	281	Heimat- und sonstige Kulturpflege
Produkt	281000	Heimat- und sonstige Kulturpflege



Allgemeine Angaben

zuständiger Fachbereich	1000 Hauptamt
verantwortlich	Petra Rathje

Teilhaushalt 2021**Gemeinde Manhagen**

Produktbereich 28 Kultur und Wissenschaft 4
 Produktgruppe 281 Heimat- und sonstige Kulturpflege
 Produkt 281000 Heimat- und sonstige Kulturpflege

Teilergebnisplan

Ertrags- und Aufwandsarten	Ergebnis 2019 1	Ansatz 2020 2	Ansatz 2021 3	Planung 2022 4	Planung 2023 5	Planung 2024 6
1 Steuern und ähnliche Abgaben (40)	0	0	0	0	0	0
2 + Zuwendungen und allgemeine Umlagen (41)	0	0	0	0	0	0
3 + Sonstige Transfererträge (42)	0	0	0	0	0	0
4 + Öffentlich-rechtliche Leistungsentgelte (43)	0	0	0	0	0	0
5 + Privatrechtliche Leistungsentgelte (441,442,446)	0	0	0	0	0	0
6 + Kostenerstattungen und Kostenumlagen (448)	0	0	0	0	0	0
7 + Sonstige ordentliche Erträge (45)	0	0	0	0	0	0
8 + Aktivierte Eigenleistungen (471)	0	0	0	0	0	0
9 +/- Bestandsveränderungen (472)	0	0	0	0	0	0
10 = Ordentliche Erträge (= Zeilen 1 bis 9)	0	0	0	0	0	0
11 - Personalaufwendungen (50)	0	0	0	0	0	0
12 - Versorgungsaufwendungen (51)	0	0	0	0	0	0
13 - Aufwendungen für Sach- und Dienstleistungen (52)	0	0	0	0	0	0
14 - Bilanzielle Abschreibungen (57)	0	0	0	0	0	0
15 - Transferaufwendungen (53)	82	0	0	0	0	0
16 - Sonstige ordentliche Aufwendungen (54)	0	0	0	0	0	0
17 - davon Verfügungsmittel (54293)	0	0	0	0	0	0
18 = Ordentliche Aufwendungen (= Zeilen 11 bis 16)	82	0	0	0	0	0
19 = Ergebnis der lfd. Verwaltungstätigkeit (= Zeilen 10 bis 18)	82-	0	0	0	0	0
20 + Finanzerträge (46)	0	0	0	0	0	0
21 - Zinsen und sonstige Finanzaufwendungen (55)	0	0	0	0	0	0
22 = Finanzergebnis (=Zeilen 20 und 21)	0	0	0	0	0	0
23 = Ordentliches Ergebnis (= Zeilen 19 und 22)	82-	0	0	0	0	0
24 + Außerordentliche Erträge (49)	0	0	0	0	0	0
25 - Außerordentliche Aufwendungen (59)	0	0	0	0	0	0
26 = Außerordentliches Ergebnis (= Zeilen 24 und 25)	0	0	0	0	0	0
27 = Ergebnis vor Berücksichtigung der internen Leistungsbeziehungen	82-	0	0	0	0	0
28 + Erträge aus internen Leistungsbeziehungen (48)	0	0	0	0	0	0
29 - Aufwendungen aus internen Leistungsbeziehungen (58)	0	0	0	0	0	0
30 = Ergebnis (= Zeilen 27,28 und 29)	82-	0	0	0	0	0

Produktbereich 28 Kultur und Wissenschaft 4
 Produktgruppe 281 Heimat- und sonstige Kulturpflege
 Produkt 281000 Heimat- und sonstige Kulturpflege

**Teilfinanzplan - A. Zahlungsübersicht**

Ein- und Auszahlungsarten	Ergebnis 2019 1	Ansatz 2020 2	Ansatz 2021 3	Verpfl. Erm. 4	Planung 2022 5	Planung 2023 6	Planung 2024 7
Einzahlungen aus laufender Verwaltungstätigkeit							
1 Steuern und ähnliche Abgaben (60)	0	0	0	0	0	0	0
2 + Zuwendungen und allg. Umlagen (61)	0	0	0	0	0	0	0
3 + Sonstige Transfereinzahlungen (62)	0	0	0	0	0	0	0
4 + Öffentlich-rechtliche Leistungsentgelte (63)	0	0	0	0	0	0	0
5 + Privatrechtliche Leistungsentgelte (641,642,646)	0	0	0	0	0	0	0
6 + Kostenerstattungen,Kostenumlagen (648)	0	0	0	0	0	0	0
7 + Sonstige Einzahlungen (65)	0	0	0	0	0	0	0
8 + Zinsen und sonstige Finanzeinzahlungen (66)	0	0	0	0	0	0	0
9 = Einzahlungen aus laufender Verwaltungstätigkeit (= Zeilen 1 bis 8)	0	0	0	0	0	0	0
Auszahlungen aus laufender Verwaltungstätigkeit							
10 - Personalauszahlungen (70)	0	0	0	0	0	0	0
11 - Versorgungsauszahlungen (71)	0	0	0	0	0	0	0
12 - Auszahlungen für Sach- und Dienstleistungen (72)	0	0	0	0	0	0	0
13 - Zinsen und sonstige Finanzauszahlungen (75)	0	0	0	0	0	0	0
14 - Transferauszahlungen (73)	82	0	0	0	0	0	0
15 - Sonstige Auszahlungen (74)	0	0	0	0	0	0	0
16 = Auszahlungen aus laufender Verwaltungstätigkeit (= Zeilen 10 bis 15)	82	0	0	0	0	0	0
17 = Saldo aus laufender Verwaltungs- tätigkeit (= Zeilen 9 und 16)	82-	0	0	0	0	0	0

Teilhaushalt 2021**Gemeinde Manhagen**

Produktbereich 28 Kultur und Wissenschaft 4
 Produktgruppe 281 Heimat- und sonstige Kulturpflege
 Produkt 281000 Heimat- und sonstige Kulturpflege

Teilfinanzplan - A. Zahlungsübersicht

Ein- und Auszahlungsarten	Ergebnis 2019 1	Ansatz 2020 2	Ansatz 2021 3	Verpfl. Erm. 4	Planung 2022 5	Planung 2023 6	Planung 2024 7
Einzahlungen aus Investitionstätigkeit							
18 aus Zuweisungen und Zuschüssen Inv. und Inv.Förderungsmaßnahmen (681)	0	0	0	0	0	0	0
19 aus der Veräußerung von Grundstücken und Gebäuden (682)	0	0	0	0	0	0	0
20 aus der Veräußerung von beweglichem Anlagevermögen (683)	0	0	0	0	0	0	0
21 aus Veräußerung v. Finanzanlagen (684)	0	0	0	0	0	0	0
22 aus der Abwicklung von Baumaßn. (685)	0	0	0	0	0	0	0
23 aus Rückflüssen (a.Investitionen u. Inv. Förderungsmaßnahmen Dritter) (686)	0	0	0	0	0	0	0
24 aus Beiträgen u. ä. Entgelten (688)	0	0	0	0	0	0	0
25 sonstige Investitionseinzahlungen (687,689)	0	0	0	0	0	0	0
26 = Summe der investiven Einzahlungen (= Zeilen 18 bis 25)	0	0	0	0	0	0	0
Auszahlungen aus Investitionstätigkeit							
27 für Zuweisungen und Zuschüssen f. Inv. und Inv.Förderungsmaßnahmen (781)	0	0	0	0	0	0	0
28 für den Erwerb von Grundstücken und Gebäuden (782)	0	0	0	0	0	0	0
29 für den Erwerb von beweglichem Anlagevermögen (783)	0	0	0	0	0	0	0
30 für den Erwerb von Finanzanlagen (784)	0	0	0	0	0	0	0
31 für Baumaßnahmen (785)	0	0	0	0	0	0	0
32 für die Gewährung von Ausleihungen (für Investitionen und Investitionsförderungsmaßnahmen Dritter) (786)	0	0	0	0	0	0	0
33 Sonstige Investitionsauszahlungen (787,788,789)	0	0	0	0	0	0	0
34 = Summe der investiven Auszahlungen (= Zeilen 27 bis 33)	0	0	0	0	0	0	0
35 = Saldo der Investitionstätigkeit (= Zeilen 26 und 34)	0	0	0	0	0	0	0
36 = Finanzmittelüberschuss/-fehlbetrag (= Zeilen 17 und 35)	82-	0	0	0	0	0	0

Produktbereich 28 Kultur und Wissenschaft 4
 Produktgruppe 281 Heimat- und sonstige Kulturpflege
 Produkt 281000 Heimat- und sonstige Kulturpflege

**Teilfinanzplan - B. Planung einzelner Investitionsmaßnahmen**

Investitionsmaßnahmen	Ergebnis	Ansatz	Ansatz	Planung	Planung	Planung	bisher be- reitetgestellt
	2019	2020	2021	2022	2023	2024	
	1	2	Verpfl.Er gesamt 3	Verpfl.Erm. 2022 4	Verpfl.Erm. 2023 5	Verpfl.Erm. 2024 6	Gesamt Einz./Ausz. 7
Investitionsmaßnahmen unterhalb der festgesetzten Wertgrenzen							
Summe der investiven Einzahlungen	0	0	0 -	0 -	0 -	0 -	0 0
Summe der investiven Auszahlungen	0	0	0 0	0 0	0 0	0 0	0 0
Saldo (Einzahlungen ./ Auszahlungen)	0	0	0 -	0 -	0 -	0 -	0 0

Teilhaushalt 2021**Gemeinde Manhagen**

Produktbereich	31	Soziale Hilfen 1
Produktgruppe	312	Grundsicherung für Arbeitssuchende nach dem Zweiten Buch
Produkt	312000	Grundsicherung nach SGB II

**Allgemeine Angaben**

zuständiger Fachbereich	3000 Ordnungsamt
verantwortlich	Susan Petersen
Beschreibung	Abrechnung der Kosten der Unterkunft nach dem SGB II mit dem Kreis Ostholstein
Auftragsgrundlage	Gesetz zur Ausführung des Zweiten Buches Sozialgesetzbuch für das Land Schleswig-Holstein Satzung des Kreises Ostholstein über die Heranziehung von kreisangehörigen Städten, Gemeinden und Ämtern zu Aufgaben der Sozialhilfe nach dem Sozialgesetzbuch Zwölftes Buch (SGB XII)
Zielgruppe	Kreis Ostholstein
Ziele	Ordnungsgemäße Abrechnung der Kosten der Unterkunft und der Heizung mit dem Kreis Ostholstein



Produktbereich 31
 Produktgruppe 312
 Produkt 312000

Soziale Hilfen 1
 Grundsicherung für Arbeitssuchende nach dem Zweiten Buch
 Grundsicherung nach SGB II

Teilergebnisplan

Ertrags- und Aufwandsarten	Ergebnis 2019 1	Ansatz 2020 2	Ansatz 2021 3	Planung 2022 4	Planung 2023 5	Planung 2024 6
1 Steuern und ähnliche Abgaben (40)	0	0	0	0	0	0
2 + Zuwendungen und allgemeine Umlagen (41)	0	0	0	0	0	0
3 + Sonstige Transfererträge (42)	0	0	0	0	0	0
4 + Öffentlich-rechtliche Leistungsentgelte (43)	0	0	0	0	0	0
5 + Privatrechtliche Leistungsentgelte (441,442,446)	0	0	0	0	0	0
6 + Kostenerstattungen und Kostenumlagen (448)	0	0	0	0	0	0
7 + Sonstige ordentliche Erträge (45)	0	0	0	0	0	0
8 + Aktivierte Eigenleistungen (471)	0	0	0	0	0	0
9 +/- Bestandsveränderungen (472)	0	0	0	0	0	0
10 = Ordentliche Erträge (= Zeilen 1 bis 9)	0	0	0	0	0	0
11 - Personalaufwendungen (50)	0	0	0	0	0	0
12 - Versorgungsaufwendungen (51)	0	0	0	0	0	0
13 - Aufwendungen für Sach- und Dienstleistungen (52)	0	0	0	0	0	0
14 - Bilanzielle Abschreibungen (57)	0	0	0	0	0	0
15 - Transferaufwendungen (53)	0	0	0	0	0	0
16 - Sonstige ordentliche Aufwendungen (54)	0	0	0	0	0	0
17 - davon Verfügungsmittel (54293)	0	0	0	0	0	0
18 = Ordentliche Aufwendungen (= Zeilen 11 bis 16)	0	0	0	0	0	0
19 = Ergebnis der lfd. Verwaltungstätigkeit (= Zeilen 10	0	0	0	0	0	0
20 + Finanzerträge (46)	0	0	0	0	0	0
21 - Zinsen und sonstige Finanzaufwendungen (55)	0	0	0	0	0	0
22 = Finanzergebnis (=Zeilen 20 und 21)	0	0	0	0	0	0
23 = Ordentliches Ergebnis (= Zeilen 19 und 23)	0	0	0	0	0	0
24 + Außerordentliche Erträge (49)	0	0	0	0	0	0
25 - Außerordentliche Aufwendungen (59)	0	0	0	0	0	0
26 = Außerordentliches Ergebnis (= Zeilen 24 und 25)	0	0	0	0	0	0
27 = Ergebnis vor Berücksichtigung der internen Leistungsbeziehungen	0	0	0	0	0	0
28 + Erträge aus internen Leistungsbeziehungen (48)	0	0	0	0	0	0
29 - Aufwendungen aus internen Leistungsbeziehungen (58)	0	0	0	0	0	0
30 = Ergebnis (= Zeilen 27,28 und 29)	0	0	0	0	0	0

Teilhaushalt 2021**Gemeinde Manhagen**

Produktbereich 31
 Produktgruppe 312
 Produkt 312000

Soziale Hilfen 1
 Grundsicherung für Arbeitssuchende nach dem Zweiten Buch
 Grundsicherung nach SGB II

Teilfinanzplan - A. Zahlungsübersicht

Ein- und Auszahlungsarten	Ergebnis 2019 1	Ansatz 2020 2	Ansatz 2021 3	Verpfl. Erm. 4	Planung 2022 5	Planung 2023 6	Planung 2024 7
Einzahlungen aus laufender Verwaltungstätigkeit							
1 Steuern und ähnliche Abgaben (60)	0	0	0	0	0	0	0
2 + Zuwendungen und allg. Umlagen (61)	0	0	0	0	0	0	0
3 + Sonstige Transfereinzahlungen (62)	0	0	0	0	0	0	0
4 + Öffentlich-rechtliche Leistungsentgelte (63)	0	0	0	0	0	0	0
5 + Privatrechtliche Leistungsentgelte (641,642,646)	0	0	0	0	0	0	0
6 + Kostenerstattungen,Kostenumlagen (648)	0	0	0	0	0	0	0
7 + Sonstige Einzahlungen (65)	0	0	0	0	0	0	0
8 + Zinsen und sonstige Finanzeinzahlungen (66)	0	0	0	0	0	0	0
9 = Einzahlungen aus laufender Verwaltungstätigkeit (= Zeilen 1 bis 8)	0	0	0	0	0	0	0
Auszahlungen aus laufender Verwaltungstätigkeit							
10 - Personalauszahlungen (70)	0	0	0	0	0	0	0
11 - Versorgungsauszahlungen (71)	0	0	0	0	0	0	0
12 - Auszahlungen für Sach- und Dienstleistungen (72)	0	0	0	0	0	0	0
13 - Zinsen und sonstige Finanzauszahlungen (75)	0	0	0	0	0	0	0
14 - Transferauszahlungen (73)	0	0	0	0	0	0	0
15 - Sonstige Auszahlungen (74)	0	0	0	0	0	0	0
16 = Auszahlungen aus laufender Verwaltungstätigkeit (= Zeilen 10 bis 15)	0	0	0	0	0	0	0
17 = Saldo aus laufender Verwaltungs- tätigkeit (= Zeilen 9 und 16)	0	0	0	0	0	0	0

Produktbereich 31
 Produktgruppe 312
 Produkt 312000

Soziale Hilfen 1
 Grundsicherung für Arbeitssuchende nach dem Zweiten Buch
 Grundsicherung nach SGB II

**Teilfinanzplan - A. Zahlungsübersicht**

Ein- und Auszahlungsarten	Ergebnis 2019 1	Ansatz 2020 2	Ansatz 2021 3	Verpfl. Erm. 4	Planung 2022 5	Planung 2023 6	Planung 2024 7
Einzahlungen aus Investitionstätigkeit							
18 aus Zuweisungen und Zuschüssen Inv. und Inv.Förderungsmaßnahmen (681)	0	0	0	0	0	0	0
19 aus der Veräußerung von Grundstücken und Gebäuden (682)	0	0	0	0	0	0	0
20 aus der Veräußerung von beweglichem Anlagevermögen (683)	0	0	0	0	0	0	0
21 aus Veräußerung v. Finanzanlagen (684)	0	0	0	0	0	0	0
22 aus der Abwicklung von Baumaßn. (685)	0	0	0	0	0	0	0
23 aus Rückflüssen (a.Investitionen u. Inv. Förderungsmaßnahmen Dritter) (686)	0	0	0	0	0	0	0
24 aus Beiträgen u. ä. Entgelten (688)	0	0	0	0	0	0	0
25 sonstige Investitionseinzahlungen (687,689)	0	0	0	0	0	0	0
26 = Summe der investiven Einzahlungen (= Zeilen 18 bis 25)	0	0	0	0	0	0	0
Auszahlungen aus Investitionstätigkeit							
27 für Zuweisungen und Zuschüssen f. Inv. und Inv.Förderungsmaßnahmen (781)	0	0	0	0	0	0	0
28 für den Erwerb von Grundstücken und Gebäuden (782)	0	0	0	0	0	0	0
29 für den Erwerb von beweglichem Anlagevermögen (783)	0	0	0	0	0	0	0
30 für den Erwerb von Finanzanlagen (784)	0	0	0	0	0	0	0
31 für Baumaßnahmen (785)	0	0	0	0	0	0	0
32 für die Gewährung von Ausleihungen (für Investitionen und Investitionsförderungsmaßnahmen Dritter) (786)	0	0	0	0	0	0	0
33 Sonstige Investitionsauszahlungen (787,788,789)	0	0	0	0	0	0	0
34 = Summe der investiven Auszahlungen (= Zeilen 27 bis 33)	0	0	0	0	0	0	0
35 = Saldo der Investitionstätigkeit (= Zeilen 26 und 34)	0	0	0	0	0	0	0
36 = Finanzmittelüberschuss/-fehlbetrag (= Zeilen 17 und 35)	0	0	0	0	0	0	0

Teilhaushalt 2021**Gemeinde Manhagen**

Produktbereich 31 Soziale Hilfen 1
 Produktgruppe 312 Grundsicherung für Arbeitssuchende nach dem Zweiten Buch
 Produkt 312000 Grundsicherung nach SGB II

Teilfinanzplan - B. Planung einzelner Investitionsmaßnahmen

Investitionsmaßnahmen	Ergebnis 2019	Ansatz 2020	Ansatz 2021	Planung 2022	Planung 2023	Planung 2024	bisher be- reitetgestellt
	1	2	Verpfl.Er gesamt 3	Verpfl.Erm. 2022 4	Verpfl.Erm. 2023 5	Verpfl.Erm. 2024 6	Gesamt Einz./Ausz. 7
Investitionsmaßnahmen unterhalb der festgesetzten Wertgrenzen							
Summe der investiven Einzahlungen	0	0	0 -	0 -	0 -	0 -	0 0
Summe der investiven Auszahlungen	0	0	0 0	0 0	0 0	0 0	0 0
Saldo (Einzahlungen ./ Auszahlungen)	0	0	0 -	0 -	0 -	0 -	0 0

Teilhaushalt 2021**Gemeinde Manhagen**

Produktbereich	33	Soziale Hilfen 3
Produktgruppe	331	Förderung von Trägern der Wohlfahrtspflege
Produkt	331000	Förderung der Wohlfahrtspflege

**Allgemeine Angaben**

zuständiger Fachbereich	3000 Ordnungsamt
verantwortlich	Nicole Paustian
Beschreibung	Sicherung und Steigerung der Lebensqualität von älteren Menschen Mitgliedschaft in der Lebenshilfe für geistig Behinderte OH e.V.
Auftragsgrundlage	freiwillige Leistung
Zielgruppe	Einwohnerinnen und Einwohner der Gemeinde Manhagen Verein Lebenshilfe
Ziele	Sicherung und Steigerung der Lebensqualität von älteren Menschen durch Förderung von Kultur- Freizeit- und Bildungsangeboten Förderung der Arbeit mit geistig Behinderten

Teilhaushalt 2021**Gemeinde Manhagen**

Produktbereich 33 Soziale Hilfen 3
 Produktgruppe 331 Förderung von Trägern der Wohlfahrtspflege
 Produkt 331000 Förderung der Wohlfahrtspflege

Teilergebnisplan

Ertrags- und Aufwandsarten	Ergebnis 2019 1	Ansatz 2020 2	Ansatz 2021 3	Planung 2022 4	Planung 2023 5	Planung 2024 6
1 Steuern und ähnliche Abgaben (40)	0	0	0	0	0	0
2 + Zuwendungen und allgemeine Umlagen (41)	0	0	0	0	0	0
3 + Sonstige Transfererträge (42)	0	0	0	0	0	0
4 + Öffentlich-rechtliche Leistungsentgelte (43)	0	0	0	0	0	0
5 + Privatrechtliche Leistungsentgelte (441,442,446)	0	300	300	300	300	300
6 + Kostenerstattungen und Kostenumlagen (448)	0	0	0	0	0	0
7 + Sonstige ordentliche Erträge (45)	0	0	0	0	0	0
8 + Aktivierte Eigenleistungen (471)	0	0	0	0	0	0
9 +/- Bestandsveränderungen (472)	0	0	0	0	0	0
10 = Ordentliche Erträge (= Zeilen 1 bis 9)	0	300	300	300	300	300
11 - Personalaufwendungen (50)	0	0	0	0	0	0
12 - Versorgungsaufwendungen (51)	0	0	0	0	0	0
13 - Aufwendungen für Sach- und Dienstleistungen (52)	666	1.100	1.100	1.100	1.100	1.100
14 - Bilanzielle Abschreibungen (57)	0	0	0	0	0	0
15 - Transferaufwendungen (53)	20	100	100	100	100	100
16 - Sonstige ordentliche Aufwendungen (54)	0	0	0	0	0	0
17 - davon Verfügungsmittel (54293)	0	0	0	0	0	0
18 = Ordentliche Aufwendungen (= Zeilen 11 bis 16)	686	1.200	1.200	1.200	1.200	1.200
19 = Ergebnis der lfd. Verwaltungstätigkeit (= Zeilen 10 bis 18)	686-	900-	900-	900-	900-	900-
20 + Finanzerträge (46)	0	0	0	0	0	0
21 - Zinsen und sonstige Finanzaufwendungen (55)	0	0	0	0	0	0
22 = Finanzergebnis (=Zeilen 20 und 21)	0	0	0	0	0	0
23 = Ordentliches Ergebnis (= Zeilen 19 und 23)	686-	900-	900-	900-	900-	900-
24 + Außerordentliche Erträge (49)	0	0	0	0	0	0
25 - Außerordentliche Aufwendungen (59)	0	0	0	0	0	0
26 = Außerordentliches Ergebnis (= Zeilen 24 und 25)	0	0	0	0	0	0
27 = Ergebnis vor Berücksichtigung der internen Leistungsbeziehungen	686-	900-	900-	900-	900-	900-
28 + Erträge aus internen Leistungsbeziehungen (48)	0	0	0	0	0	0
29 - Aufwendungen aus internen Leistungsbeziehungen (58)	0	0	0	0	0	0
30 = Ergebnis (= Zeilen 27,28 und 29)	686-	900-	900-	900-	900-	900-



Produktbereich 33 Soziale Hilfen 3
 Produktgruppe 331 Förderung von Trägern der Wohlfahrtspflege
 Produkt 331000 Förderung der Wohlfahrtspflege

Teilfinanzplan - A. Zahlungsübersicht

Ein- und Auszahlungsarten	Ergebnis 2019 1	Ansatz 2020 2	Ansatz 2021 3	Verpfl. Erm. 4	Planung 2022 5	Planung 2023 6	Planung 2024 7
Einzahlungen aus laufender Verwaltungstätigkeit							
1 Steuern und ähnliche Abgaben (60)	0	0	0	0	0	0	0
2 + Zuwendungen und allg. Umlagen (61)	0	0	0	0	0	0	0
3 + Sonstige Transfereinzahlungen (62)	0	0	0	0	0	0	0
4 + Öffentlich-rechtliche Leistungsentgelte (63)	0	0	0	0	0	0	0
5 + Privatrechtliche Leistungsentgelte (641,642,646)	0	300	300	0	300	300	300
6 + Kostenerstattungen,Kostenumlagen (648)	0	0	0	0	0	0	0
7 + Sonstige Einzahlungen (65)	0	0	0	0	0	0	0
8 + Zinsen und sonstige Finanzeinzahlungen (66)	0	0	0	0	0	0	0
9 = Einzahlungen aus laufender Verwaltungstätigkeit (= Zeilen 1 bis 8)	0	300	300	0	300	300	300
Auszahlungen aus laufender Verwaltungstätigkeit							
10 - Personalauszahlungen (70)	0	0	0	0	0	0	0
11 - Versorgungsauszahlungen (71)	0	0	0	0	0	0	0
12 - Auszahlungen für Sach- und Dienstleistungen (72)	666	1.100	1.100	0	1.100	1.100	1.100
13 - Zinsen und sonstige Finanzauszahlungen (75)	0	0	0	0	0	0	0
14 - Transferauszahlungen (73)	20	100	100	0	100	100	100
15 - Sonstige Auszahlungen (74)	0	0	0	0	0	0	0
16 = Auszahlungen aus laufender Verwaltungstätigkeit (= Zeilen 10 bis 15)	686	1.200	1.200	0	1.200	1.200	1.200
17 = Saldo aus laufender Verwaltungs- tätigkeit (= Zeilen 9 und 16)	686-	900-	900-	0	900-	900-	900-

Teilhaushalt 2021**Gemeinde Manhagen**

Produktbereich 33 Soziale Hilfen 3
 Produktgruppe 331 Förderung von Trägern der Wohlfahrtspflege
 Produkt 331000 Förderung der Wohlfahrtspflege

Teilfinanzplan - A. Zahlungsübersicht

Ein- und Auszahlungsarten	Ergebnis 2019 1	Ansatz 2020 2	Ansatz 2021 3	Verpfl. Erm. 4	Planung 2022 5	Planung 2023 6	Planung 2024 7
Einzahlungen aus Investitionstätigkeit							
18 aus Zuweisungen und Zuschüssen Inv. und Inv.Förderungsmaßnahmen (681)	0	0	0	0	0	0	0
19 aus der Veräußerung von Grundstücken und Gebäuden (682)	0	0	0	0	0	0	0
20 aus der Veräußerung von beweglichem Anlagevermögen (683)	0	0	0	0	0	0	0
21 aus Veräußerung v. Finanzanlagen (684)	0	0	0	0	0	0	0
22 aus der Abwicklung von Baumaßn. (685)	0	0	0	0	0	0	0
23 aus Rückflüssen (a.Investitionen u. Inv. Förderungsmaßnahmen Dritter) (686)	0	0	0	0	0	0	0
24 aus Beiträgen u. ä. Entgelten (688)	0	0	0	0	0	0	0
25 sonstige Investitionseinzahlungen (687,689)	0	0	0	0	0	0	0
26 = Summe der investiven Einzahlungen (= Zeilen 18 bis 25)	0	0	0	0	0	0	0
Auszahlungen aus Investitionstätigkeit							
27 für Zuweisungen und Zuschüssen f. Inv. und Inv.Förderungsmaßnahmen (781)	0	0	0	0	0	0	0
28 für den Erwerb von Grundstücken und Gebäuden (782)	0	0	0	0	0	0	0
29 für den Erwerb von beweglichem Anlagevermögen (783)	0	0	0	0	0	0	0
30 für den Erwerb von Finanzanlagen (784)	0	0	0	0	0	0	0
31 für Baumaßnahmen (785)	0	0	0	0	0	0	0
32 für die Gewährung von Ausleihungen (für Investitionen und Investitionsförderungsmaßnahmen Dritter) (786)	0	0	0	0	0	0	0
33 Sonstige Investitionsauszahlungen (787,788,789)	0	0	0	0	0	0	0
34 = Summe der investiven Auszahlungen (= Zeilen 27 bis 33)	0	0	0	0	0	0	0
35 = Saldo der Investitionstätigkeit (= Zeilen 26 und 34)	0	0	0	0	0	0	0
36 = Finanzmittelüberschuss/-fehlbetrag (= Zeilen 17 und 35)	686-	900-	900-	0	900-	900-	900-

Produktbereich 33
 Produktgruppe 331
 Produkt 331000

Soziale Hilfen 3
 Förderung von Trägern der Wohlfahrtspflege
Förderung der Wohlfahrtspflege


Teilfinanzplan - B. Planung einzelner Investitionsmaßnahmen

Investitionsmaßnahmen	Ergebnis 2019	Ansatz 2020	Ansatz 2021	Planung 2022	Planung 2023	Planung 2024	bisher be- reitetgestellt
	1	2	Verpfl.Er gesamt 3	Verpfl.Erm. 2022 4	Verpfl.Erm. 2023 5	Verpfl.Erm. 2024 6	Gesamt Einz./Ausz. 7
Investitionsmaßnahmen unterhalb der festgesetzten Wertgrenzen							
Summe der investiven Einzahlungen	0	0	0	0	0	0	0
			-	-	-	-	0
Summe der investiven Auszahlungen	0	0	0	0	0	0	0
			0	0	0	0	0
Saldo (Einzahlungen ./ Auszahlungen)	0	0	0	0	0	0	0
			-	-	-	-	0

Teilhaushalt 2021**Gemeinde Manhagen**

Produktbereich	36	Kinder-, Jugend- und Familienhilfe
Produktgruppe	361	Förderung von Kindern in Tageseinrichtungen und in
Produkt	361100	Förderung Kindertageseinrichtungen

Allgemeine Angaben

zuständiger Fachbereich	1000 Hauptamt
verantwortlich	Johanna Hansen
Beschreibung	Förderung der Träger von Kindertageseinrichtungen im Bereich des Amtes Lensahn über die Abrechnung der Kindergartenumlage Kostenausgleich für den Besuch von Kindertageseinrichtungen außerhalb des Bereiches des Amtes Lensahn gemäß § 25 a Gesetz zur Förderung von Kindern in Tageseinrichtungen und Tagespflegestellen
Auftragsgrundlage	Gesetz zur Förderung von Kindern in Tageseinrichtungen und Tagespflegestellen Verträge mit den Trägern der Kindertagesstätten Haushaltssatzung des Amtes Lensahn
Zielgruppe	Amt Lensahn Träger der Kindertagesstätten
Ziele	Förderung der Entwicklung des Kindes zu einer eigenverantwortlichen und gemeinschaftsfähigen Persönlichkeit Familienentlastung / Familienunterstützung Förderung der Vereinbarkeit von Familie und Beruf Zusammenarbeit mit den Eltern zum Wohle des Kindes

Produktbereich 36
 Produktgruppe 361
 Produkt 361100

Kinder-, Jugend- und Familienhilfe
 Förderung von Kindern in Tageseinrichtungen und in
Förderung Kindertageseinrichtungen

**Teilergebnisplan**

Ertrags- und Aufwandsarten	Ergebnis 2019 1	Ansatz 2020 2	Ansatz 2021 3	Planung 2022 4	Planung 2023 5	Planung 2024 6
1 Steuern und ähnliche Abgaben (40)	0	0	0	0	0	0
2 + Zuwendungen und allgemeine Umlagen (41)	0	0	0	0	0	0
3 + Sonstige Transfererträge (42)	0	0	0	0	0	0
4 + Öffentlich-rechtliche Leistungsentgelte (43)	0	0	0	0	0	0
5 + Privatrechtliche Leistungsentgelte (441,442,446)	0	0	0	0	0	0
6 + Kostenerstattungen und Kostenumlagen (448)	0	0	0	0	0	0
7 + Sonstige ordentliche Erträge (45)	0	0	0	0	0	0
8 + Aktivierte Eigenleistungen (471)	0	0	0	0	0	0
9 +/- Bestandsveränderungen (472)	0	0	0	0	0	0
10 = Ordentliche Erträge (= Zeilen 1 bis 9)	0	0	0	0	0	0
11 - Personalaufwendungen (50)	0	0	0	0	0	0
12 - Versorgungsaufwendungen (51)	0	0	0	0	0	0
13 - Aufwendungen für Sach- und Dienstleistungen (52)	0	0	0	0	0	0
14 - Bilanzielle Abschreibungen (57)	0	0	0	0	0	0
15 - Transferaufwendungen (53)	32.447	35.400	1.800	1.800	1.800	1.800
16 - Sonstige ordentliche Aufwendungen (54)	0	0	77.300	78.200	79.100	80.100
17 - davon Verfügungsmittel (54293)	0	0	0	0	0	0
18 = Ordentliche Aufwendungen (= Zeilen 11 bis 16)	32.447	35.400	79.100	80.000	80.900	81.900
19 = Ergebnis der lfd. Verwaltungstätigkeit (= Zeilen 10 und 18)	32.447-	35.400-	79.100-	80.000-	80.900-	81.900-
20 + Finanzerträge (46)	0	0	0	0	0	0
21 - Zinsen und sonstige Finanzaufwendungen (55)	0	0	0	0	0	0
22 = Finanzergebnis (=Zeilen 20 und 21)	0	0	0	0	0	0
23 = Ordentliches Ergebnis (= Zeilen 19 und 22)	32.447-	35.400-	79.100-	80.000-	80.900-	81.900-
24 + Außerordentliche Erträge (49)	0	0	0	0	0	0
25 - Außerordentliche Aufwendungen (59)	0	0	0	0	0	0
26 = Außerordentliches Ergebnis (= Zeilen 24 und 25)	0	0	0	0	0	0
27 = Ergebnis vor Berücksichtigung der internen Leistungsbeziehungen	32.447-	35.400-	79.100-	80.000-	80.900-	81.900-
28 + Erträge aus internen Leistungsbeziehungen (48)	0	0	0	0	0	0
29 - Aufwendungen aus internen Leistungsbeziehungen (58)	0	0	0	0	0	0
30 = Ergebnis (= Zeilen 27,28 und 29)	32.447-	35.400-	79.100-	80.000-	80.900-	81.900-

Teilhaushalt 2021

Gemeinde Manhagen



Produktbereich 36 Kinder-, Jugend- und Familienhilfe
 Produktgruppe 361 Förderung von Kindern in Tageseinrichtungen und in
 Produkt 361100 Förderung Kindertageseinrichtungen

Teilfinanzplan - A. Zahlungsübersicht

Ein- und Auszahlungsarten	Ergebnis 2019 1	Ansatz 2020 2	Ansatz 2021 3	Verpfl. Erm. 4	Planung 2022 5	Planung 2023 6	Planung 2024 7
Einzahlungen aus laufender Verwaltungstätigkeit							
1 Steuern und ähnliche Abgaben (60)	0	0	0	0	0	0	0
2 + Zuwendungen und allg. Umlagen (61)	0	0	0	0	0	0	0
3 + Sonstige Transfereinzahlungen (62)	0	0	0	0	0	0	0
4 + Öffentlich-rechtliche Leistungsentgelte (63)	0	0	0	0	0	0	0
5 + Privatrechtliche Leistungsentgelte (641,642,646)	0	0	0	0	0	0	0
6 + Kostenerstattungen,Kostenumlagen (648)	0	0	0	0	0	0	0
7 + Sonstige Einzahlungen (65)	0	0	0	0	0	0	0
8 + Zinsen und sonstige Finanzeinzahlungen (66)	0	0	0	0	0	0	0
9 = Einzahlungen aus laufender Verwaltungstätigkeit (= Zeilen 1 bis 8)	0	0	0	0	0	0	0
Auszahlungen aus laufender Verwaltungstätigkeit							
10 - Personalauszahlungen (70)	0	0	0	0	0	0	0
11 - Versorgungsauszahlungen (71)	0	0	0	0	0	0	0
12 - Auszahlungen für Sach- und Dienstleistungen (72)	0	0	0	0	0	0	0
13 - Zinsen und sonstige Finanzauszahlungen (75)	0	0	0	0	0	0	0
14 - Transferauszahlungen (73)	47.373	35.400	1.800	0	1.800	1.800	1.800
15 - Sonstige Auszahlungen (74)	0	0	77.300	0	78.200	79.100	80.100
16 = Auszahlungen aus laufender Verwaltungstätigkeit (= Zeilen 10 bis 15)	47.373	35.400	79.100	0	80.000	80.900	81.900
17 = Saldo aus laufender Verwaltungs- tätigkeit (= Zeilen 9 und 16)	47.373-	35.400-	79.100-	0	80.000-	80.900-	81.900-



Produktbereich 36 Kinder-, Jugend- und Familienhilfe
 Produktgruppe 361 Förderung von Kindern in Tageseinrichtungen und in
 Produkt 361100 Förderung Kindertageseinrichtungen

Teilfinanzplan - A. Zahlungsübersicht

Ein- und Auszahlungsarten	Ergebnis 2019 1	Ansatz 2020 2	Ansatz 2021 3	Verpfl. Erm. 4	Planung 2022 5	Planung 2023 6	Planung 2024 7
Einzahlungen aus Investitionstätigkeit							
18 aus Zuweisungen und Zuschüssen Inv. und Inv.Förderungsmaßnahmen (681)	0	0	0	0	0	0	0
19 aus der Veräußerung von Grundstücken und Gebäuden (682)	0	0	0	0	0	0	0
20 aus der Veräußerung von beweglichem Anlagevermögen (683)	0	0	0	0	0	0	0
21 aus Veräußerung v. Finanzanlagen (684)	0	0	0	0	0	0	0
22 aus der Abwicklung von Baumaßn. (685)	0	0	0	0	0	0	0
23 aus Rückflüssen (a.Investitionen u. Inv. Förderungsmaßnahmen Dritter) (686)	0	0	0	0	0	0	0
24 aus Beiträgen u. ä. Entgelten (688)	0	0	0	0	0	0	0
25 sonstige Investitionseinzahlungen (687,689)	0	0	0	0	0	0	0
26 = Summe der investiven Einzahlungen (= Zeilen 18 bis 25)	0	0	0	0	0	0	0
Auszahlungen aus Investitionstätigkeit							
27 für Zuweisungen und Zuschüssen f. Inv. und Inv.Förderungsmaßnahmen (781)	0	0	0	0	0	0	0
28 für den Erwerb von Grundstücken und Gebäuden (782)	0	0	0	0	0	0	0
29 für den Erwerb von beweglichem Anlagevermögen (783)	0	0	0	0	0	0	0
30 für den Erwerb von Finanzanlagen (784)	0	0	0	0	0	0	0
31 für Baumaßnahmen (785)	0	0	0	0	0	0	0
32 für die Gewährung von Ausleihungen (für Investitionen und Investitionsförderungsmaßnahmen Dritter) (786)	0	0	0	0	0	0	0
33 Sonstige Investitionsauszahlungen (787,788,789)	0	0	0	0	0	0	0
34 = Summe der investiven Auszahlungen (= Zeilen 27 bis 33)	0	0	0	0	0	0	0
35 = Saldo der Investitionstätigkeit (= Zeilen 26 und 34)	0	0	0	0	0	0	0
36 = Finanzmittelüberschuss-/fehlbetrag (= Zeilen 17 und 35)	47.373-	35.400-	79.100-	0	80.000-	80.900-	81.900-


Teilhaushalt 2021**Gemeinde Manhagen**

Produktbereich 36 Kinder-, Jugend- und Familienhilfe
 Produktgruppe 361 Förderung von Kindern in Tageseinrichtungen und in
 Produkt 361100 **Förderung Kindertageseinrichtungen**

**Teilfinanzplan - B. Planung einzelner Investitionsmaßnahmen**

Investitionsmaßnahmen	Ergebnis 2019	Ansatz 2020	Ansatz 2021	Planung 2022	Planung 2023	Planung 2024	bisher be- reitetgestellt
	1	2	Verpfl.Er gesamt 3	Verpfl.Erm. 2022 4	Verpfl.Erm. 2023 5	Verpfl.Erm. 2024 6	Gesamt Einz./Ausz. 7
Investitionsmaßnahmen unterhalb der festgesetzten Wertgrenzen							
Summe der investiven Einzahlungen	0	0	0	0	0	0	0
			-	-	-	-	0
Summe der investiven Auszahlungen	0	0	0	0	0	0	0
			0	0	0	0	0
Saldo (Einzahlungen ./ Auszahlungen)	0	0	0	0	0	0	0
			-	-	-	-	0

Produktbereich	36	Kinder-, Jugend- und Familienhilfe
Produktgruppe	362	Jugendarbeit
Produkt	362500	Sonstige Jugendarbeit



Allgemeine Angaben

zuständiger Fachbereich	1000 Hauptamt
verantwortlich	Stefanie Schmidt
Beschreibung	Jugenderholungsmaßnahmen Veranstaltungen für Jugendliche
Auftragsgrundlage	freiwillige Leistung
Zielgruppe	Kinder und Jugendliche sowie deren Eltern
Ziele	Förderung der Kinder- und Jugendarbeit

Teilhaushalt 2021**Gemeinde Manhagen**

Produktbereich 36 Kinder-, Jugend- und Familienhilfe
 Produktgruppe 362 Jugendarbeit
 Produkt 362500 Sonstige Jugendarbeit

Teilergebnisplan

Ertrags- und Aufwandsarten	Ergebnis 2019 1	Ansatz 2020 2	Ansatz 2021 3	Planung 2022 4	Planung 2023 5	Planung 2024 6
1 Steuern und ähnliche Abgaben (40)	0	0	0	0	0	0
2 + Zuwendungen und allgemeine Umlagen (41)	0	0	0	0	0	0
3 + Sonstige Transfererträge (42)	0	0	0	0	0	0
4 + Öffentlich-rechtliche Leistungsentgelte (43)	0	0	0	0	0	0
5 + Privatrechtliche Leistungsentgelte (441,442,446)	0	0	0	0	0	0
6 + Kostenerstattungen und Kostenumlagen (448)	0	0	0	0	0	0
7 + Sonstige ordentliche Erträge (45)	0	0	0	0	0	0
8 + Aktivierte Eigenleistungen (471)	0	0	0	0	0	0
9 +/- Bestandsveränderungen (472)	0	0	0	0	0	0
10 = Ordentliche Erträge (= Zeilen 1 bis 9)	0	0	0	0	0	0
11 - Personalaufwendungen (50)	0	0	0	0	0	0
12 - Versorgungsaufwendungen (51)	0	0	0	0	0	0
13 - Aufwendungen für Sach- und Dienstleistungen (52)	0	0	0	0	0	0
14 - Bilanzielle Abschreibungen (57)	0	0	0	0	0	0
15 - Transferaufwendungen (53)	580	900	900	900	900	900
16 - Sonstige ordentliche Aufwendungen (54)	21	100	100	100	100	100
17 - davon Verfügungsmittel (54293)	0	0	0	0	0	0
18 = Ordentliche Aufwendungen (= Zeilen 11 bis 16)	601	1.000	1.000	1.000	1.000	1.000
19 = Ergebnis der lfd. Verwaltungstätigkeit (= Zeilen 10 und 18)	601-	1.000-	1.000-	1.000-	1.000-	1.000-
20 + Finanzerträge (46)	0	0	0	0	0	0
21 - Zinsen und sonstige Finanzaufwendungen (55)	0	0	0	0	0	0
22 = Finanzergebnis (=Zeilen 20 und 21)	0	0	0	0	0	0
23 = Ordentliches Ergebnis (= Zeilen 19 und 22)	601-	1.000-	1.000-	1.000-	1.000-	1.000-
24 + Außerordentliche Erträge (49)	0	0	0	0	0	0
25 - Außerordentliche Aufwendungen (59)	0	0	0	0	0	0
26 = Außerordentliches Ergebnis (= Zeilen 24 und 25)	0	0	0	0	0	0
27 = Ergebnis vor Berücksichtigung der internen Leistungsbeziehungen	601-	1.000-	1.000-	1.000-	1.000-	1.000-
28 + Erträge aus internen Leistungsbeziehungen (48)	0	0	0	0	0	0
29 - Aufwendungen aus internen Leistungsbeziehungen (58)	0	0	0	0	0	0
30 = Ergebnis (= Zeilen 27,28 und 29)	601-	1.000-	1.000-	1.000-	1.000-	1.000-



Produktbereich 36 Kinder-, Jugend- und Familienhilfe
 Produktgruppe 362 Jugendarbeit
 Produkt 362500 Sonstige Jugendarbeit

Teilfinanzplan - A. Zahlungsübersicht

Ein- und Auszahlungsarten	Ergebnis 2019 1	Ansatz 2020 2	Ansatz 2021 3	Verpfl. Erm. 4	Planung 2022 5	Planung 2023 6	Planung 2024 7
Einzahlungen aus laufender Verwaltungstätigkeit							
1 Steuern und ähnliche Abgaben (60)	0	0	0	0	0	0	0
2 + Zuwendungen und allg. Umlagen (61)	0	0	0	0	0	0	0
3 + Sonstige Transfereinzahlungen (62)	0	0	0	0	0	0	0
4 + Öffentlich-rechtliche Leistungsentgelte (63)	0	0	0	0	0	0	0
5 + Privatrechtliche Leistungsentgelte (641,642,646)	0	0	0	0	0	0	0
6 + Kostenerstattungen,Kostenumlagen (648)	0	0	0	0	0	0	0
7 + Sonstige Einzahlungen (65)	0	0	0	0	0	0	0
8 + Zinsen und sonstige Finanzeinzahlungen (66)	0	0	0	0	0	0	0
9 = Einzahlungen aus laufender Verwaltungstätigkeit (= Zeilen 1 bis 8)	0	0	0	0	0	0	0
Auszahlungen aus laufender Verwaltungstätigkeit							
10 - Personalauszahlungen (70)	0	0	0	0	0	0	0
11 - Versorgungsauszahlungen (71)	0	0	0	0	0	0	0
12 - Auszahlungen für Sach- und Dienstleistungen (72)	0	0	0	0	0	0	0
13 - Zinsen und sonstige Finanzauszahlungen (75)	0	0	0	0	0	0	0
14 - Transferauszahlungen (73)	580	900	900	0	900	900	900
15 - Sonstige Auszahlungen (74)	21	100	100	0	100	100	100
16 = Auszahlungen aus laufender Verwaltungstätigkeit (= Zeilen 10 bis 15)	601	1.000	1.000	0	1.000	1.000	1.000
17 = Saldo aus laufender Verwaltungs- tätigkeit (= Zeilen 9 und 16)	601-	1.000-	1.000-	0	1.000-	1.000-	1.000-

Teilhaushalt 2021**Gemeinde Manhagen**

Produktbereich 36 Kinder-, Jugend- und Familienhilfe
 Produktgruppe 362 Jugendarbeit
 Produkt 362500 Sonstige Jugendarbeit

Teilfinanzplan - A. Zahlungsübersicht

Ein- und Auszahlungsarten	Ergebnis 2019 1	Ansatz 2020 2	Ansatz 2021 3	Verpfl. Erm. 4	Planung 2022 5	Planung 2023 6	Planung 2024 7
Einzahlungen aus Investitionstätigkeit							
18 aus Zuweisungen und Zuschüssen Inv. und Inv.Förderungsmaßnahmen (681)	0	0	0	0	0	0	0
19 aus der Veräußerung von Grundstücken und Gebäuden (682)	0	0	0	0	0	0	0
20 aus der Veräußerung von beweglichem Anlagevermögen (683)	0	0	0	0	0	0	0
21 aus Veräußerung v. Finanzanlagen (684)	0	0	0	0	0	0	0
22 aus der Abwicklung von Baumaßn. (685)	0	0	0	0	0	0	0
23 aus Rückflüssen (a.Investitionen u. Inv. Förderungsmaßnahmen Dritter) (686)	0	0	0	0	0	0	0
24 aus Beiträgen u. ä. Entgelten (688)	0	0	0	0	0	0	0
25 sonstige Investitionseinzahlungen (687,689)	0	0	0	0	0	0	0
26 = Summe der investiven Einzahlungen (= Zeilen 18 bis 25)	0	0	0	0	0	0	0
Auszahlungen aus Investitionstätigkeit							
27 für Zuweisungen und Zuschüssen f. Inv. und Inv.Förderungsmaßnahmen (781)	0	0	0	0	0	0	0
28 für den Erwerb von Grundstücken und Gebäuden (782)	0	0	0	0	0	0	0
29 für den Erwerb von beweglichem Anlagevermögen (783)	0	0	0	0	0	0	0
30 für den Erwerb von Finanzanlagen (784)	0	0	0	0	0	0	0
31 für Baumaßnahmen (785)	0	0	0	0	0	0	0
32 für die Gewährung von Ausleihungen (für Investitionen und Investitionsförderungsmaßnahmen Dritter) (786)	0	0	0	0	0	0	0
33 Sonstige Investitionsauszahlungen (787,788,789)	0	0	0	0	0	0	0
34 = Summe der investiven Auszahlungen (= Zeilen 27 bis 33)	0	0	0	0	0	0	0
35 = Saldo der Investitionstätigkeit (= Zeilen 26 und 34)	0	0	0	0	0	0	0
36 = Finanzmittelüberschuss/-fehlbetrag (= Zeilen 17 und 35)	601-	1.000-	1.000-	0	1.000-	1.000-	1.000-

Produktbereich 36 Kinder-, Jugend- und Familienhilfe
 Produktgruppe 362 Jugendarbeit
 Produkt 362500 **Sonstige Jugendarbeit**

**Teilfinanzplan - B. Planung einzelner Investitionsmaßnahmen**

Investitionsmaßnahmen	Ergebnis	Ansatz	Ansatz	Planung	Planung	Planung	bisher be- reitetgestellt
	2019	2020	2021	2022	2023	2024	
	1	2	Verpfl.Er gesamt 3	Verpfl.Erm. 2022 4	Verpfl.Erm. 2023 5	Verpfl.Erm. 2024 6	Gesamt Einz./Ausz. 7
Investitionsmaßnahmen unterhalb der festgesetzten Wertgrenzen							
Summe der investiven Einzahlungen	0	0	0 -	0 -	0 -	0 -	0 0
Summe der investiven Auszahlungen	0	0	0 0	0 0	0 0	0 0	0 0
Saldo (Einzahlungen ./ Auszahlungen)	0	0	0 -	0 -	0 -	0 -	0 0

Teilhaushalt 2021**Gemeinde Manhagen**

Produktbereich	51	Räumliche Planung und Entwicklung
Produktgruppe	511	Räumliche Planungs- und Entwicklungsmaßnahmen
Produkt	511000	Bauleitplanung

**Allgemeine Angaben**

zuständiger Fachbereich	3000 Ordnungsamt
verantwortlich	Dirk Bruhse
Beschreibung	vorbereitende (Flächennutzungsplan) und verbindliche (Bebauungsplan) Bauleitplanung Stellungnahmen zu übergeordneten Planungen Städtebauliche Verträge und deren Umsetzung z.B. mit Windenergieanlagenbetreibern, Ausgleichsflächen und deren Bewirtschaftung
Auftragsgrundlage	Baugesetzbuch Landesentwicklungsgrundsätzegesetz
Zielgruppe	Bauwillige Firmen
Ziele	Bedarfsgerechte Bereitstellung von Bau- und Freiflächen Nachhaltige städtebauliche Entwicklung zur sozial ausgewogenen Bodennutzung Stärkung der Attraktivität der Gemeinde Stärkung der Wirtschaftskraft Grundlagen für politische Willensbildung zur Gemeindeplanung schaffen



Produktbereich 51 Räumliche Planung und Entwicklung
 Produktgruppe 511 Räumliche Planungs- und Entwicklungsmaßnahmen
 Produkt 511000 Bauleitplanung

Teilergebnisplan

Ertrags- und Aufwandsarten	Ergebnis 2019 1	Ansatz 2020 2	Ansatz 2021 3	Planung 2022 4	Planung 2023 5	Planung 2024 6
1 Steuern und ähnliche Abgaben (40)	0	0	0	0	0	0
2 + Zuwendungen und allgemeine Umlagen (41)	0	0	0	0	0	0
3 + Sonstige Transfererträge (42)	0	0	0	0	0	0
4 + Öffentlich-rechtliche Leistungsentgelte (43)	0	0	0	0	0	0
5 + Privatrechtliche Leistungsentgelte (441,442,446)	0	5.000	5.000	0	0	0
6 + Kostenerstattungen und Kostenumlagen (448)	0	0	0	0	0	0
7 + Sonstige ordentliche Erträge (45)	0	0	0	0	0	0
8 + Aktivierte Eigenleistungen (471)	0	0	0	0	0	0
9 +/- Bestandsveränderungen (472)	0	0	0	0	0	0
10 = Ordentliche Erträge (= Zeilen 1 bis 9)	0	5.000	5.000	0	0	0
11 - Personalaufwendungen (50)	0	0	0	0	0	0
12 - Versorgungsaufwendungen (51)	0	0	0	0	0	0
13 - Aufwendungen für Sach- und Dienstleistungen (52)	0	0	0	0	0	0
14 - Bilanzielle Abschreibungen (57)	0	0	0	0	0	0
15 - Transferaufwendungen (53)	0	0	0	0	0	0
16 - Sonstige ordentliche Aufwendungen (54)	0	5.000	5.000	0	0	0
17 - davon Verfügungsmittel (54293)	0	0	0	0	0	0
18 = Ordentliche Aufwendungen (= Zeilen 11 bis 16)	0	5.000	5.000	0	0	0
19 = Ergebnis der lfd. Verwaltungstätigkeit (= Zeilen 10	0	0	0	0	0	0
20 + Finanzerträge (46)	0	0	0	0	0	0
21 - Zinsen und sonstige Finanzaufwendungen (55)	0	0	0	0	0	0
22 = Finanzergebnis (=Zeilen 20 und 21)	0	0	0	0	0	0
23 = Ordentliches Ergebnis (= Zeilen 19 und 23)	0	0	0	0	0	0
24 + Außerordentliche Erträge (49)	0	0	0	0	0	0
25 - Außerordentliche Aufwendungen (59)	0	0	0	0	0	0
26 = Außerordentliches Ergebnis (= Zeilen 24 und 25)	0	0	0	0	0	0
27 = Ergebnis vor Berücksichtigung der internen Leistungsbeziehungen	0	0	0	0	0	0
28 + Erträge aus internen Leistungsbeziehungen (48)	0	0	0	0	0	0
29 - Aufwendungen aus internen Leistungsbeziehungen (58)	0	0	0	0	0	0
30 = Ergebnis (= Zeilen 27,28 und 29)	0	0	0	0	0	0

Teilhaushalt 2021**Gemeinde Manhagen**

Produktbereich 51 Räumliche Planung und Entwicklung
 Produktgruppe 511 Räumliche Planungs- und Entwicklungsmaßnahmen
 Produkt 511000 **Bauleitplanung**

Teilfinanzplan - A. Zahlungsübersicht

Ein- und Auszahlungsarten	Ergebnis 2019 1	Ansatz 2020 2	Ansatz 2021 3	Verpfl. Erm. 4	Planung 2022 5	Planung 2023 6	Planung 2024 7
Einzahlungen aus laufender Verwaltungstätigkeit							
1 Steuern und ähnliche Abgaben (60)	0	0	0	0	0	0	0
2 + Zuwendungen und allg. Umlagen (61)	0	0	0	0	0	0	0
3 + Sonstige Transfereinzahlungen (62)	0	0	0	0	0	0	0
4 + Öffentlich-rechtliche Leistungsentgelte (63)	0	0	0	0	0	0	0
5 + Privatrechtliche Leistungsentgelte (641,642,646)	0	5.000	5.000	0	0	0	0
6 + Kostenerstattungen, Kostenumlagen (648)	0	0	0	0	0	0	0
7 + Sonstige Einzahlungen (65)	0	0	0	0	0	0	0
8 + Zinsen und sonstige Finanzeinzahlungen (66)	0	0	0	0	0	0	0
9 = Einzahlungen aus laufender Verwaltungstätigkeit (= Zeilen 1 bis 8)	0	5.000	5.000	0	0	0	0
Auszahlungen aus laufender Verwaltungstätigkeit							
10 - Personalauszahlungen (70)	0	0	0	0	0	0	0
11 - Versorgungsauszahlungen (71)	0	0	0	0	0	0	0
12 - Auszahlungen für Sach- und Dienstleistungen (72)	0	0	0	0	0	0	0
13 - Zinsen und sonstige Finanzauszahlungen (75)	0	0	0	0	0	0	0
14 - Transferauszahlungen (73)	0	0	0	0	0	0	0
15 - Sonstige Auszahlungen (74)	0	5.000	5.000	0	0	0	0
16 = Auszahlungen aus laufender Verwaltungstätigkeit (= Zeilen 10 bis 15)	0	5.000	5.000	0	0	0	0
17 = Saldo aus laufender Verwaltungs- tätigkeit (= Zeilen 9 und 16)	0	0	0	0	0	0	0



Produktbereich 51 Räumliche Planung und Entwicklung
 Produktgruppe 511 Räumliche Planungs- und Entwicklungsmaßnahmen
 Produkt 511000 Bauleitplanung

Teilfinanzplan - A. Zahlungsübersicht

Ein- und Auszahlungsarten	Ergebnis 2019 1	Ansatz 2020 2	Ansatz 2021 3	Verpfl. Erm. 4	Planung 2022 5	Planung 2023 6	Planung 2024 7
Einzahlungen aus Investitionstätigkeit							
18 aus Zuweisungen und Zuschüssen Inv. und Inv.Förderungsmaßnahmen (681)	0	0	0	0	0	0	0
19 aus der Veräußerung von Grundstücken und Gebäuden (682)	0	0	0	0	0	0	0
20 aus der Veräußerung von beweglichem Anlagevermögen (683)	0	0	0	0	0	0	0
21 aus Veräußerung v. Finanzanlagen (684)	0	0	0	0	0	0	0
22 aus der Abwicklung von Baumaßn. (685)	0	0	0	0	0	0	0
23 aus Rückflüssen (a.Investitionen u. Inv. Förderungsmaßnahmen Dritter) (686)	0	0	0	0	0	0	0
24 aus Beiträgen u. ä. Entgelten (688)	0	0	0	0	0	0	0
25 sonstige Investitionseinzahlungen (687,689)	0	0	0	0	0	0	0
26 = Summe der investiven Einzahlungen (= Zeilen 18 bis 25)	0	0	0	0	0	0	0
Auszahlungen aus Investitionstätigkeit							
27 für Zuweisungen und Zuschüssen f. Inv. und Inv.Förderungsmaßnahmen (781)	0	0	0	0	0	0	0
28 für den Erwerb von Grundstücken und Gebäuden (782)	0	0	0	0	0	0	0
29 für den Erwerb von beweglichem Anlagevermögen (783)	0	0	0	0	0	0	0
30 für den Erwerb von Finanzanlagen (784)	0	0	0	0	0	0	0
31 für Baumaßnahmen (785)	0	0	0	0	0	0	0
32 für die Gewährung von Ausleihungen (für Investitionen und Investitionsförderungsmaßnahmen Dritter) (786)	0	0	0	0	0	0	0
33 Sonstige Investitionsauszahlungen (787,788,789)	0	0	0	0	0	0	0
34 = Summe der investiven Auszahlungen (= Zeilen 27 bis 33)	0	0	0	0	0	0	0
35 = Saldo der Investitionstätigkeit (= Zeilen 26 und 34)	0	0	0	0	0	0	0
36 = Finanzmittelüberschuss/-fehlbetrag (= Zeilen 17 und 35)	0	0	0	0	0	0	0

Teilhaushalt 2021**Gemeinde Manhagen**

Produktbereich 51 Räumliche Planung und Entwicklung
 Produktgruppe 511 Räumliche Planungs- und Entwicklungsmaßnahmen
 Produkt 511000 **Bauleitplanung**

**Teilfinanzplan - B. Planung einzelner Investitionsmaßnahmen**

Investitionsmaßnahmen	Ergebnis 2019	Ansatz 2020	Ansatz 2021	Planung 2022	Planung 2023	Planung 2024	bisher be- reitetgestellt
	1	2	Verpfl.Er gesamt 3	Verpfl.Erm. 2022 4	Verpfl.Erm. 2023 5	Verpfl.Erm. 2024 6	Gesamt Einz./Ausz. 7
Investitionsmaßnahmen unterhalb der festgesetzten Wertgrenzen							
Summe der investiven Einzahlungen	0	0	0	0	0	0	0
Summe der investiven Auszahlungen	0	0	0	0	0	0	0
Saldo (Einzahlungen ./ Auszahlungen)	0	0	0	0	0	0	0

Produktbereich	53	Ver- und Entsorgung
Produktgruppe	531	Elektrizitätsversorgung
Produkt	531000	Elektrizitätsversorgung

**Allgemeine Angaben**

zuständiger Fachbereich	1000 Hauptamt
verantwortlich	Inga Sperber
Beschreibung	Vergabe von Konzessionen für Strom Abschluss und Aktualisierung der Verträge Erhebung der Entgelte
Auftragsgrundlage	Energiewirtschaftsgesetz Verordnung über Konzessionsabgaben für Strom und Gas
Zielgruppe	Stromversorgungsunternehmen
Ziele	Sicherung der Versorgung Erhebung eines angemessenen Entgelts

Teilhaushalt 2021**Gemeinde Manhagen**

Produktbereich 53 Ver- und Entsorgung
 Produktgruppe 531 Elektrizitätsversorgung
 Produkt 531000 Elektrizitätsversorgung

Teilergebnisplan

Ertrags- und Aufwandsarten	Ergebnis 2019 1	Ansatz 2020 2	Ansatz 2021 3	Planung 2022 4	Planung 2023 5	Planung 2024 6
1 Steuern und ähnliche Abgaben (40)	0	0	0	0	0	0
2 + Zuwendungen und allgemeine Umlagen (41)	0	0	0	0	0	0
3 + Sonstige Transfererträge (42)	0	0	0	0	0	0
4 + Öffentlich-rechtliche Leistungsentgelte (43)	0	0	0	0	0	0
5 + Privatrechtliche Leistungsentgelte (441,442,446)	0	0	0	0	0	0
6 + Kostenerstattungen und Kostenumlagen (448)	0	0	0	0	0	0
7 + Sonstige ordentliche Erträge (45)	8.044	8.300	8.100	8.200	8.300	8.400
8 + Aktivierte Eigenleistungen (471)	0	0	0	0	0	0
9 +/- Bestandsveränderungen (472)	0	0	0	0	0	0
10 = Ordentliche Erträge (= Zeilen 1 bis 9)	8.044	8.300	8.100	8.200	8.300	8.400
11 - Personalaufwendungen (50)	0	0	0	0	0	0
12 - Versorgungsaufwendungen (51)	0	0	0	0	0	0
13 - Aufwendungen für Sach- und Dienstleistungen (52)	0	0	0	0	0	0
14 - Bilanzielle Abschreibungen (57)	0	0	0	0	0	0
15 - Transferaufwendungen (53)	0	0	0	0	0	0
16 - Sonstige ordentliche Aufwendungen (54)	0	0	0	0	0	0
17 - davon Verfügungsmittel (54293)	0	0	0	0	0	0
18 = Ordentliche Aufwendungen (= Zeilen 11 bis 16)	0	0	0	0	0	0
19 = Ergebnis der lfd. Verwaltungstätigkeit (= Zeilen 10 und 18)	8.044	8.300	8.100	8.200	8.300	8.400
20 + Finanzerträge (46)	0	0	0	0	0	0
21 - Zinsen und sonstige Finanzaufwendungen (55)	0	0	0	0	0	0
22 = Finanzergebnis (=Zeilen 20 und 21)	0	0	0	0	0	0
23 = Ordentliches Ergebnis (= Zeilen 19 und 22)	8.044	8.300	8.100	8.200	8.300	8.400
24 + Außerordentliche Erträge (49)	0	0	0	0	0	0
25 - Außerordentliche Aufwendungen (59)	0	0	0	0	0	0
26 = Außerordentliches Ergebnis (= Zeilen 24 und 25)	0	0	0	0	0	0
27 = Ergebnis vor Berücksichtigung der internen Leistungsbeziehungen	8.044	8.300	8.100	8.200	8.300	8.400
28 + Erträge aus internen Leistungsbeziehungen (48)	0	0	0	0	0	0
29 - Aufwendungen aus internen Leistungsbeziehungen (58)	0	0	0	0	0	0
30 = Ergebnis (= Zeilen 27,28 und 29)	8.044	8.300	8.100	8.200	8.300	8.400

Produktbereich 53
 Produktgruppe 531
 Produkt 531000

Ver- und Entsorgung
 Elektrizitätsversorgung
Elektrizitätsversorgung

**Teilfinanzplan - A. Zahlungsübersicht**

Ein- und Auszahlungsarten	Ergebnis 2019 1	Ansatz 2020 2	Ansatz 2021 3	Verpfl. Erm. 4	Planung 2022 5	Planung 2023 6	Planung 2024 7
Einzahlungen aus laufender Verwaltungstätigkeit							
1 Steuern und ähnliche Abgaben (60)	0	0	0	0	0	0	0
2 + Zuwendungen und allg. Umlagen (61)	0	0	0	0	0	0	0
3 + Sonstige Transfereinzahlungen (62)	0	0	0	0	0	0	0
4 + Öffentlich-rechtliche Leistungsentgelte (63)	0	0	0	0	0	0	0
5 + Privatrechtliche Leistungsentgelte (641,642,646)	0	0	0	0	0	0	0
6 + Kostenerstattungen, Kostenumlagen (648)	0	0	0	0	0	0	0
7 + Sonstige Einzahlungen (65)	8.114	8.300	8.100	0	8.200	8.300	8.400
8 + Zinsen und sonstige Finanzeinzahlungen (66)	0	0	0	0	0	0	0
9 = Einzahlungen aus laufender Verwaltungstätigkeit (= Zeilen 1 bis 8)	8.114	8.300	8.100	0	8.200	8.300	8.400
Auszahlungen aus laufender Verwaltungstätigkeit							
10 - Personalauszahlungen (70)	0	0	0	0	0	0	0
11 - Versorgungsauszahlungen (71)	0	0	0	0	0	0	0
12 - Auszahlungen für Sach- und Dienstleistungen (72)	0	0	0	0	0	0	0
13 - Zinsen und sonstige Finanzauszahlungen (75)	0	0	0	0	0	0	0
14 - Transferauszahlungen (73)	0	0	0	0	0	0	0
15 - Sonstige Auszahlungen (74)	0	0	0	0	0	0	0
16 = Auszahlungen aus laufender Verwaltungstätigkeit (= Zeilen 10 bis 15)	0	0	0	0	0	0	0
17 = Saldo aus laufender Verwaltungs- tätigkeit (= Zeilen 9 und 16)	8.114	8.300	8.100	0	8.200	8.300	8.400

Teilhaushalt 2021

Gemeinde Manhagen



Produktbereich 53 Ver- und Entsorgung
 Produktgruppe 531 Elektrizitätsversorgung
 Produkt 531000 Elektrizitätsversorgung

Teilfinanzplan - A. Zahlungsübersicht

Ein- und Auszahlungsarten	Ergebnis 2019 1	Ansatz 2020 2	Ansatz 2021 3	Verpfl. Erm. 4	Planung 2022 5	Planung 2023 6	Planung 2024 7
Einzahlungen aus Investitionstätigkeit							
18 aus Zuweisungen und Zuschüssen Inv. und Inv.Förderungsmaßnahmen (681)	0	0	0	0	0	0	0
19 aus der Veräußerung von Grundstücken und Gebäuden (682)	0	0	0	0	0	0	0
20 aus der Veräußerung von beweglichem Anlagevermögen (683)	0	0	0	0	0	0	0
21 aus Veräußerung v. Finanzanlagen (684)	0	0	0	0	0	0	0
22 aus der Abwicklung von Baumaßn. (685)	0	0	0	0	0	0	0
23 aus Rückflüssen (a.Investitionen u. Inv. Förderungsmaßnahmen Dritter) (686)	0	0	0	0	0	0	0
24 aus Beiträgen u. ä. Entgelten (688)	0	0	0	0	0	0	0
25 sonstige Investitionseinzahlungen (687,689)	0	0	0	0	0	0	0
26 = Summe der investiven Einzahlungen (= Zeilen 18 bis 25)	0	0	0	0	0	0	0
Auszahlungen aus Investitionstätigkeit							
27 für Zuweisungen und Zuschüssen f. Inv. und Inv.Förderungsmaßnahmen (781)	0	0	0	0	0	0	0
28 für den Erwerb von Grundstücken und Gebäuden (782)	0	0	0	0	0	0	0
29 für den Erwerb von beweglichem Anlagevermögen (783)	0	0	0	0	0	0	0
30 für den Erwerb von Finanzanlagen (784)	0	0	0	0	0	0	0
31 für Baumaßnahmen (785)	0	0	0	0	0	0	0
32 für die Gewährung von Ausleihungen (für Investitionen und Investitionsförderungsmaßnahmen Dritter) (786)	0	0	0	0	0	0	0
33 Sonstige Investitionsauszahlungen (787,788,789)	0	0	0	0	0	0	0
34 = Summe der investiven Auszahlungen (= Zeilen 27 bis 33)	0	0	0	0	0	0	0
35 = Saldo der Investitionstätigkeit (= Zeilen 26 und 34)	0	0	0	0	0	0	0
36 = Finanzmittelüberschuss/-fehlbetrag (= Zeilen 17 und 35)	8.114	8.300	8.100	0	8.200	8.300	8.400

Produktbereich 53
 Produktgruppe 531
 Produkt **531000**

Ver- und Entsorgung
 Elektrizitätsversorgung
Elektrizitätsversorgung


Teilfinanzplan - B. Planung einzelner Investitionsmaßnahmen

Investitionsmaßnahmen	Ergebnis 2019	Ansatz 2020	Ansatz 2021	Planung 2022	Planung 2023	Planung 2024	bisher be- reitetgestellt
	1	2	Verpfl.Er gesamt	Verpfl.Erm. 2022	Verpfl.Erm. 2023	Verpfl.Erm. 2024	
			3	4	5	6	7
Investitionsmaßnahmen unterhalb der festgesetzten Wertgrenzen							
Summe der investiven Einzahlungen	0	0	0	0	0	0	0
			-	-	-	-	0
Summe der investiven Auszahlungen	0	0	0	0	0	0	0
			0	0	0	0	0
Saldo (Einzahlungen ./ Auszahlungen)	0	0	0	0	0	0	0
			-	-	-	-	0

Teilhaushalt 2021

Gemeinde Manhagen



Produktbereich	53	Ver- und Entsorgung
Produktgruppe	531	Elektrizitätsversorgung
Produkt	531001	Breitbandversorgung

Allgemeine Angaben

zuständiger Fachbereich 3000 Ordnungsamt

verantwortlich Dirk Bruhse

Produktbereich 53
 Produktgruppe 531
 Produkt 531001

Ver- und Entsorgung
 Elektrizitätsversorgung
 Breitbandversorgung

**Teilergebnisplan**

Ertrags- und Aufwandsarten	Ergebnis 2019 1	Ansatz 2020 2	Ansatz 2021 3	Planung 2022 4	Planung 2023 5	Planung 2024 6
1 Steuern und ähnliche Abgaben (40)	0	0	0	0	0	0
2 + Zuwendungen und allgemeine Umlagen (41)	0	0	0	0	0	0
3 + Sonstige Transfererträge (42)	0	0	0	0	0	0
4 + Öffentlich-rechtliche Leistungsentgelte (43)	0	0	0	0	0	0
5 + Privatrechtliche Leistungsentgelte (441,442,446)	0	0	0	0	0	0
6 + Kostenerstattungen und Kostenumlagen (448)	0	0	0	0	0	0
7 + Sonstige ordentliche Erträge (45)	0	0	0	0	0	0
8 + Aktivierte Eigenleistungen (471)	0	0	0	0	0	0
9 +/- Bestandsveränderungen (472)	0	0	0	0	0	0
10 = Ordentliche Erträge (= Zeilen 1 bis 9)	0	0	0	0	0	0
11 - Personalaufwendungen (50)	0	0	0	0	0	0
12 - Versorgungsaufwendungen (51)	0	0	0	0	0	0
13 - Aufwendungen für Sach- und Dienstleistungen (52)	0	0	0	0	0	0
14 - Bilanzielle Abschreibungen (57)	0	0	0	0	0	0
15 - Transferaufwendungen (53)	0	0	0	0	0	0
16 - Sonstige ordentliche Aufwendungen (54)	0	0	0	0	0	0
17 - davon Verfügungsmittel (54293)	0	0	0	0	0	0
18 = Ordentliche Aufwendungen (= Zeilen 11 bis 16)	0	0	0	0	0	0
19 = Ergebnis der lfd. Verwaltungstätigkeit (= Zeilen 10 und 18)	0	0	0	0	0	0
20 + Finanzerträge (46)	0	0	0	0	0	0
21 - Zinsen und sonstige Finanzaufwendungen (55)	0	0	0	0	0	0
22 = Finanzergebnis (=Zeilen 20 und 21)	0	0	0	0	0	0
23 = Ordentliches Ergebnis (= Zeilen 19 und 22)	0	0	0	0	0	0
24 + Außerordentliche Erträge (49)	0	0	0	0	0	0
25 - Außerordentliche Aufwendungen (59)	0	0	0	0	0	0
26 = Außerordentliches Ergebnis (= Zeilen 24 und 25)	0	0	0	0	0	0
27 = Ergebnis vor Berücksichtigung der internen Leistungsbeziehungen	0	0	0	0	0	0
28 + Erträge aus internen Leistungsbeziehungen (48)	0	0	0	0	0	0
29 - Aufwendungen aus internen Leistungsbeziehungen (58)	0	0	0	0	0	0
30 = Ergebnis (= Zeilen 27,28 und 29)	0	0	0	0	0	0

Teilhaushalt 2021

Gemeinde Manhagen




Produktbereich 53 Ver- und Entsorgung
 Produktgruppe 531 Elektrizitätsversorgung
 Produkt 531001 Breitbandversorgung

Teilfinanzplan - A. Zahlungsübersicht

Ein- und Auszahlungsarten	Ergebnis 2019 1	Ansatz 2020 2	Ansatz 2021 3	Verpfl. Erm. 4	Planung 2022 5	Planung 2023 6	Planung 2024 7
Einzahlungen aus laufender Verwaltungstätigkeit							
1 Steuern und ähnliche Abgaben (60)	0	0	0	0	0	0	0
2 + Zuwendungen und allg. Umlagen (61)	0	0	0	0	0	0	0
3 + Sonstige Transfereinzahlungen (62)	0	0	0	0	0	0	0
4 + Öffentlich-rechtliche Leistungsentgelte (63)	0	0	0	0	0	0	0
5 + Privatrechtliche Leistungsentgelte (641,642,646)	0	0	0	0	0	0	0
6 + Kostenerstattungen,Kostenumlagen (648)	0	0	0	0	0	0	0
7 + Sonstige Einzahlungen (65)	0	0	0	0	0	0	0
8 + Zinsen und sonstige Finanzeinzahlungen (66)	0	0	0	0	0	0	0
9 = Einzahlungen aus laufender Verwaltungstätigkeit (= Zeilen 1 bis 8)	0	0	0	0	0	0	0
Auszahlungen aus laufender Verwaltungstätigkeit							
10 - Personalauszahlungen (70)	0	0	0	0	0	0	0
11 - Versorgungsauszahlungen (71)	0	0	0	0	0	0	0
12 - Auszahlungen für Sach- und Dienstleistungen (72)	0	0	0	0	0	0	0
13 - Zinsen und sonstige Finanzauszahlungen (75)	0	0	0	0	0	0	0
14 - Transferauszahlungen (73)	0	0	0	0	0	0	0
15 - Sonstige Auszahlungen (74)	0	0	0	0	0	0	0
16 = Auszahlungen aus laufender Verwaltungstätigkeit (= Zeilen 10 bis 15)	0	0	0	0	0	0	0
17 = Saldo aus laufender Verwaltungstätigkeit (= Zeilen 9 und 16)	0	0	0	0	0	0	0

Produktbereich 53
 Produktgruppe 531
 Produkt 531001

Ver- und Entsorgung
 Elektrizitätsversorgung
 Breitbandversorgung

**Teilfinanzplan - A. Zahlungsübersicht**

Ein- und Auszahlungsarten	Ergebnis 2019 1	Ansatz 2020 2	Ansatz 2021 3	Verpfl. Erm. 4	Planung 2022 5	Planung 2023 6	Planung 2024 7
Einzahlungen aus Investitionstätigkeit							
18 aus Zuweisungen und Zuschüssen Inv. und Inv.Förderungsmaßnahmen (681)	0	0	0	0	0	0	0
19 aus der Veräußerung von Grundstücken und Gebäuden (682)	0	0	0	0	0	0	0
20 aus der Veräußerung von beweglichem Anlagevermögen (683)	0	0	0	0	0	0	0
21 aus Veräußerung v. Finanzanlagen (684)	0	0	0	0	0	0	0
22 aus der Abwicklung von Baumaßn. (685)	0	0	0	0	0	0	0
23 aus Rückflüssen (a.Investitionen u. Inv. Förderungsmaßnahmen Dritter) (686)	0	0	0	0	0	0	0
24 aus Beiträgen u. ä. Entgelten (688)	0	0	0	0	0	0	0
25 sonstige Investitionseinzahlungen (687,689)	0	0	0	0	0	0	0
26 = Summe der investiven Einzahlungen (= Zeilen 18 bis 25)	0	0	0	0	0	0	0
Auszahlungen aus Investitionstätigkeit							
27 für Zuweisungen und Zuschüssen f. Inv. und Inv.Förderungsmaßnahmen (781)	0	0	0	0	0	0	0
28 für den Erwerb von Grundstücken und Gebäuden (782)	0	0	0	0	0	0	0
29 für den Erwerb von beweglichem Anlagevermögen (783)	0	0	0	0	0	0	0
30 für den Erwerb von Finanzanlagen (784)	0	0	0	0	0	0	0
31 für Baumaßnahmen (785)	0	0	0	0	0	0	0
32 für die Gewährung von Ausleihungen (für Investitionen und Investitionsförderungsmaßnahmen Dritter) (786)	0	0	0	0	0	0	0
33 Sonstige Investitionsauszahlungen (787,788,789)	0	0	0	0	0	0	0
34 = Summe der investiven Auszahlungen (= Zeilen 27 bis 33)	0	0	0	0	0	0	0
35 = Saldo der Investitionstätigkeit (= Zeilen 26 und 34)	0	0	0	0	0	0	0
36 = Finanzmittelüberschuss/-fehlbetrag (= Zeilen 17 und 35)	0	0	0	0	0	0	0

Teilhaushalt 2021**Gemeinde Manhagen**

Produktbereich 53 Ver- und Entsorgung
 Produktgruppe 531 Elektrizitätsversorgung
 Produkt 531001 **Breitbandversorgung**

**Teilfinanzplan - B. Planung einzelner Investitionsmaßnahmen**

Investitionsmaßnahmen	Ergebnis 2019	Ansatz 2020	Ansatz 2021	Planung 2022	Planung 2023	Planung 2024	bisher be- reitetgestellt
	1	2	Verpfl.Er gesamt	Verpfl.Erm. 2022	Verpfl.Erm. 2023	Verpfl.Erm. 2024	
			3	4	5	6	7
Investitionsmaßnahmen unterhalb der festgesetzten Wertgrenzen							
Summe der investiven Einzahlungen	0	0	0	0	0	0	0
			-	-	-	-	0
Summe der investiven Auszahlungen	0	0	0	0	0	0	0
			0	0	0	0	0
Saldo (Einzahlungen ./ Auszahlungen)	0	0	0	0	0	0	0
			-	-	-	-	0

Produktbereich	53	Ver- und Entsorgung
Produktgruppe	534	Fernwärmeversorgung
Produkt	534000	Fernwärmeversorgung

**Allgemeine Angaben**

zuständiger Fachbereich	1000 Hauptamt
verantwortlich	Inga Sperber
Beschreibung	<p>Versorgung mit Heizenergie aus regenerativen Trägern (derzeit naturbelassene Holzhackschnitzel und Solaranlagen) für</p> <ul style="list-style-type: none"> - Gemeinschaftsschule Lensahn und der Sporthallen - des Waldschwimmbades Lensahn - der benachbarten öffentlichen und privaten Einrichtungen, soweit Kapazitäten vorhanden sind
Auftragsgrundlage	<p>Öffentlich-rechtlicher Vertrag vom 29.10.2009 Organisationssatzung vom 01.11.2009</p>
Zielgruppe	Energiebetriebe Amt Lensahn (EAL)
Ziele	<p>Sicherung der Versorgung Erhebung eines angemessenen Entgelts</p>

Teilhaushalt 2021

Gemeinde Manhagen




Produktbereich 53 Ver- und Entsorgung
 Produktgruppe 534 Fernwärmeversorgung
 Produkt 534000 Fernwärmeversorgung

Teilergebnisplan

Ertrags- und Aufwandsarten	Ergebnis 2019 1	Ansatz 2020 2	Ansatz 2021 3	Planung 2022 4	Planung 2023 5	Planung 2024 6
1 Steuern und ähnliche Abgaben (40)	0	0	0	0	0	0
2 + Zuwendungen und allgemeine Umlagen (41)	0	0	0	0	0	0
3 + Sonstige Transfererträge (42)	0	0	0	0	0	0
4 + Öffentlich-rechtliche Leistungsentgelte (43)	0	0	0	0	0	0
5 + Privatrechtliche Leistungsentgelte (441,442,446)	5.758	6.500	6.600	6.600	6.600	6.600
6 + Kostenerstattungen und Kostenumlagen (448)	0	0	0	0	0	0
7 + Sonstige ordentliche Erträge (45)	0	0	0	0	0	0
8 + Aktivierte Eigenleistungen (471)	0	0	0	0	0	0
9 +/- Bestandsveränderungen (472)	0	0	0	0	0	0
10 = Ordentliche Erträge (= Zeilen 1 bis 9)	5.758	6.500	6.600	6.600	6.600	6.600
11 - Personalaufwendungen (50)	0	0	0	0	0	0
12 - Versorgungsaufwendungen (51)	0	0	0	0	0	0
13 - Aufwendungen für Sach- und Dienstleistungen (52)	0	0	0	0	0	0
14 - Bilanzielle Abschreibungen (57)	0	0	0	0	0	0
15 - Transferaufwendungen (53)	0	0	0	0	0	0
16 - Sonstige ordentliche Aufwendungen (54)	288	400	400	400	400	400
17 - davon Verfügungsmittel (54293)	0	0	0	0	0	0
18 = Ordentliche Aufwendungen (= Zeilen 11 bis 16)	288	400	400	400	400	400
19 = Ergebnis der lfd. Verwaltungstätigkeit (= Zeilen 10 und 18)	5.470	6.100	6.200	6.200	6.200	6.200
20 + Finanzerträge (46)	0	0	0	0	0	0
21 - Zinsen und sonstige Finanzaufwendungen (55)	0	0	0	0	0	0
22 = Finanzergebnis (=Zeilen 20 und 21)	0	0	0	0	0	0
23 = Ordentliches Ergebnis (= Zeilen 19 und 22)	5.470	6.100	6.200	6.200	6.200	6.200
24 + Außerordentliche Erträge (49)	0	0	0	0	0	0
25 - Außerordentliche Aufwendungen (59)	0	0	0	0	0	0
26 = Außerordentliches Ergebnis (= Zeilen 24 und 25)	0	0	0	0	0	0
27 = Ergebnis vor Berücksichtigung der internen Leistungsbeziehungen	5.470	6.100	6.200	6.200	6.200	6.200
28 + Erträge aus internen Leistungsbeziehungen (48)	0	0	0	0	0	0
29 - Aufwendungen aus internen Leistungsbeziehungen (58)	0	0	0	0	0	0
30 = Ergebnis (= Zeilen 27,28 und 29)	5.470	6.100	6.200	6.200	6.200	6.200

Produktbereich 53
 Produktgruppe 534
 Produkt 534000

Ver- und Entsorgung
 Fernwärmeversorgung
Fernwärmeversorgung

**Teilfinanzplan - A. Zahlungsübersicht**

Ein- und Auszahlungsarten	Ergebnis 2019 1	Ansatz 2020 2	Ansatz 2021 3	Verpfl. Erm. 4	Planung 2022 5	Planung 2023 6	Planung 2024 7
Einzahlungen aus laufender Verwaltungstätigkeit							
1 Steuern und ähnliche Abgaben (60)	0	0	0	0	0	0	0
2 + Zuwendungen und allg. Umlagen (61)	0	0	0	0	0	0	0
3 + Sonstige Transfereinzahlungen (62)	0	0	0	0	0	0	0
4 + Öffentlich-rechtliche Leistungsentgelte (63)	0	0	0	0	0	0	0
5 + Privatrechtliche Leistungsentgelte (641,642,646)	5.758	6.500	6.600	0	6.600	6.600	6.600
6 + Kostenerstattungen, Kostenumlagen (648)	0	0	0	0	0	0	0
7 + Sonstige Einzahlungen (65)	0	0	0	0	0	0	0
8 + Zinsen und sonstige Finanzeinzahlungen (66)	0	0	0	0	0	0	0
9 = Einzahlungen aus laufender Verwaltungstätigkeit (= Zeilen 1 bis 8)	5.758	6.500	6.600	0	6.600	6.600	6.600
Auszahlungen aus laufender Verwaltungstätigkeit							
10 - Personalauszahlungen (70)	0	0	0	0	0	0	0
11 - Versorgungsauszahlungen (71)	0	0	0	0	0	0	0
12 - Auszahlungen für Sach- und Dienstleistungen (72)	0	0	0	0	0	0	0
13 - Zinsen und sonstige Finanzauszahlungen (75)	0	0	0	0	0	0	0
14 - Transferauszahlungen (73)	0	0	0	0	0	0	0
15 - Sonstige Auszahlungen (74)	288	400	400	0	400	400	400
16 = Auszahlungen aus laufender Verwaltungstätigkeit (= Zeilen 10 bis 15)	288	400	400	0	400	400	400
17 = Saldo aus laufender Verwaltungs- tätigkeit (= Zeilen 9 und 16)	5.470	6.100	6.200	0	6.200	6.200	6.200



Produktbereich 53 Ver- und Entsorgung
 Produktgruppe 534 Fernwärmeversorgung
 Produkt 534000 Fernwärmeversorgung

Teilfinanzplan - A. Zahlungsübersicht

Ein- und Auszahlungsarten	Ergebnis 2019 1	Ansatz 2020 2	Ansatz 2021 3	Verpfl. Erm. 4	Planung 2022 5	Planung 2023 6	Planung 2024 7
Einzahlungen aus Investitionstätigkeit							
18 aus Zuweisungen und Zuschüssen Inv. und Inv.Förderungsmaßnahmen (681)	0	0	0	0	0	0	0
19 aus der Veräußerung von Grundstücken und Gebäuden (682)	0	0	0	0	0	0	0
20 aus der Veräußerung von beweglichem Anlagevermögen (683)	0	0	0	0	0	0	0
21 aus Veräußerung v. Finanzanlagen (684)	0	0	0	0	0	0	0
22 aus der Abwicklung von Baumaßn. (685)	0	0	0	0	0	0	0
23 aus Rückflüssen (a.Investitionen u. Inv. Förderungsmaßnahmen Dritter) (686)	0	0	0	0	0	0	0
24 aus Beiträgen u. ä. Entgelten (688)	0	0	0	0	0	0	0
25 sonstige Investitionseinzahlungen (687,689)	0	0	0	0	0	0	0
26 = Summe der investiven Einzahlungen (= Zeilen 18 bis 25)	0	0	0	0	0	0	0
Auszahlungen aus Investitionstätigkeit							
27 für Zuweisungen und Zuschüssen f. Inv. und Inv.Förderungsmaßnahmen (781)	0	0	0	0	0	0	0
28 für den Erwerb von Grundstücken und Gebäuden (782)	0	0	0	0	0	0	0
29 für den Erwerb von beweglichem Anlagevermögen (783)	0	0	0	0	0	0	0
30 für den Erwerb von Finanzanlagen (784)	0	0	0	0	0	0	0
31 für Baumaßnahmen (785)	0	0	0	0	0	0	0
32 für die Gewährung von Ausleihungen (für Investitionen und Investitionsförderungsmaßnahmen Dritter) (786)	0	0	0	0	0	0	0
33 Sonstige Investitionsauszahlungen (787,788,789)	0	0	0	0	0	0	0
34 = Summe der investiven Auszahlungen (= Zeilen 27 bis 33)	0	0	0	0	0	0	0
35 = Saldo der Investitionstätigkeit (= Zeilen 26 und 34)	0	0	0	0	0	0	0
36 = Finanzmittelüberschuss/-fehlbetrag (= Zeilen 17 und 35)	5.470	6.100	6.200	0	6.200	6.200	6.200

Teilhaushalt 2021**Gemeinde Manhagen**

Produktbereich 53 Ver- und Entsorgung
 Produktgruppe 534 Fernwärmeversorgung
 Produkt 534000 **Fernwärmeversorgung**

**Teilfinanzplan - B. Planung einzelner Investitionsmaßnahmen**

Investitionsmaßnahmen	Ergebnis 2019	Ansatz 2020	Ansatz 2021	Planung 2022	Planung 2023	Planung 2024	bisher be- reitetgestellt
	1	2	Verpfl.Er gesamt	Verpfl.Erm. 2022	Verpfl.Erm. 2023	Verpfl.Erm. 2024	
			3	4	5	6	7
Investitionsmaßnahmen unterhalb der festgesetzten Wertgrenzen							
Summe der investiven Einzahlungen	0	0	0	0	0	0	0
			-	-	-	-	0
Summe der investiven Auszahlungen	0	0	0	0	0	0	0
			0	0	0	0	0
Saldo (Einzahlungen ./ Auszahlungen)	0	0	0	0	0	0	0
			-	-	-	-	0

Teilhaushalt 2021

Gemeinde Manhagen



Produktbereich	53	Ver- und Entsorgung
Produktgruppe	536	Breitbandversorgung
Produkt	536000	Breitbandversorgung

Allgemeine Angaben

zuständiger Fachbereich 3000 Ordnungsamt

verantwortlich Dirk Bruhse

**Teilergebnisplan**

Ertrags- und Aufwandsarten	Ergebnis 2019 1	Ansatz 2020 2	Ansatz 2021 3	Planung 2022 4	Planung 2023 5	Planung 2024 6
1 Steuern und ähnliche Abgaben (40)	0	0	0	0	0	0
2 + Zuwendungen und allgemeine Umlagen (41)	0	0	0	0	0	0
3 + Sonstige Transfererträge (42)	0	0	0	0	0	0
4 + Öffentlich-rechtliche Leistungsentgelte (43)	0	0	0	0	0	0
5 + Privatrechtliche Leistungsentgelte (441,442,446)	0	0	0	0	0	0
6 + Kostenerstattungen und Kostenumlagen (448)	0	0	0	0	0	0
7 + Sonstige ordentliche Erträge (45)	0	0	0	0	0	0
8 + Aktivierte Eigenleistungen (471)	0	0	0	0	0	0
9 +/- Bestandsveränderungen (472)	0	0	0	0	0	0
10 = Ordentliche Erträge (= Zeilen 1 bis 9)	0	0	0	0	0	0
11 - Personalaufwendungen (50)	0	0	0	0	0	0
12 - Versorgungsaufwendungen (51)	0	0	0	0	0	0
13 - Aufwendungen für Sach- und Dienstleistungen (52)	0	0	0	0	0	0
14 - Bilanzielle Abschreibungen (57)	0	0	0	0	0	0
15 - Transferaufwendungen (53)	0	0	0	0	0	0
16 - Sonstige ordentliche Aufwendungen (54)	0	0	0	0	0	0
17 - davon Verfügungsmittel (54293)	0	0	0	0	0	0
18 = Ordentliche Aufwendungen (= Zeilen 11 bis 16)	0	0	0	0	0	0
19 = Ergebnis der lfd. Verwaltungstätigkeit (= Zeilen 10 bis 18)	0	0	0	0	0	0
20 + Finanzerträge (46)	0	0	0	0	0	0
21 - Zinsen und sonstige Finanzaufwendungen (55)	0	0	0	0	0	0
22 = Finanzergebnis (=Zeilen 20 und 21)	0	0	0	0	0	0
23 = Ordentliches Ergebnis (= Zeilen 19 und 22)	0	0	0	0	0	0
24 + Außerordentliche Erträge (49)	0	0	0	0	0	0
25 - Außerordentliche Aufwendungen (59)	0	0	0	0	0	0
26 = Außerordentliches Ergebnis (= Zeilen 24 und 25)	0	0	0	0	0	0
27 = Ergebnis vor Berücksichtigung der internen Leistungsbeziehungen	0	0	0	0	0	0
28 + Erträge aus internen Leistungsbeziehungen (48)	0	0	0	0	0	0
29 - Aufwendungen aus internen Leistungsbeziehungen (58)	0	0	0	0	0	0
30 = Ergebnis (= Zeilen 27,28 und 29)	0	0	0	0	0	0

Teilhaushalt 2021**Gemeinde Manhagen**

Produktbereich 53 Ver- und Entsorgung
 Produktgruppe 536 Breitbandversorgung
 Produkt 536000 Breitbandversorgung

Teilfinanzplan - A. Zahlungsübersicht

Ein- und Auszahlungsarten	Ergebnis 2019 1	Ansatz 2020 2	Ansatz 2021 3	Verpfl. Erm. 4	Planung 2022 5	Planung 2023 6	Planung 2024 7
Einzahlungen aus laufender Verwaltungstätigkeit							
1 Steuern und ähnliche Abgaben (60)	0	0	0	0	0	0	0
2 + Zuwendungen und allg. Umlagen (61)	0	0	0	0	0	0	0
3 + Sonstige Transfereinzahlungen (62)	0	0	0	0	0	0	0
4 + Öffentlich-rechtliche Leistungsentgelte (63)	0	0	0	0	0	0	0
5 + Privatrechtliche Leistungsentgelte (641,642,646)	0	0	0	0	0	0	0
6 + Kostenerstattungen,Kostenumlagen (648)	0	0	0	0	0	0	0
7 + Sonstige Einzahlungen (65)	0	0	0	0	0	0	0
8 + Zinsen und sonstige Finanzeinzahlungen (66)	0	0	0	0	0	0	0
9 = Einzahlungen aus laufender Verwaltungstätigkeit (= Zeilen 1 bis 8)	0	0	0	0	0	0	0
Auszahlungen aus laufender Verwaltungstätigkeit							
10 - Personalauszahlungen (70)	0	0	0	0	0	0	0
11 - Versorgungsauszahlungen (71)	0	0	0	0	0	0	0
12 - Auszahlungen für Sach- und Dienstleistungen (72)	0	0	0	0	0	0	0
13 - Zinsen und sonstige Finanzauszahlungen (75)	0	0	0	0	0	0	0
14 - Transferauszahlungen (73)	0	0	0	0	0	0	0
15 - Sonstige Auszahlungen (74)	0	0	0	0	0	0	0
16 = Auszahlungen aus laufender Verwaltungstätigkeit (= Zeilen 10 bis 15)	0	0	0	0	0	0	0
17 = Saldo aus laufender Verwaltungs- tätigkeit (= Zeilen 9 und 16)	0	0	0	0	0	0	0

Produktbereich 53
 Produktgruppe 536
 Produkt 536000

Ver- und Entsorgung
 Breitbandversorgung
Breitbandversorgung

**Teilfinanzplan - A. Zahlungsübersicht**

Ein- und Auszahlungsarten	Ergebnis 2019 1	Ansatz 2020 2	Ansatz 2021 3	Verpfl. Erm. 4	Planung 2022 5	Planung 2023 6	Planung 2024 7
Einzahlungen aus Investitionstätigkeit							
18 aus Zuweisungen und Zuschüssen Inv. und Inv.Förderungsmaßnahmen (681)	0	0	0	0	0	0	0
19 aus der Veräußerung von Grundstücken und Gebäuden (682)	0	0	0	0	0	0	0
20 aus der Veräußerung von beweglichem Anlagevermögen (683)	0	0	0	0	0	0	0
21 aus Veräußerung v. Finanzanlagen (684)	0	0	0	0	0	0	0
22 aus der Abwicklung von Baumaßn. (685)	0	0	0	0	0	0	0
23 aus Rückflüssen (a.Investitionen u. Inv. Förderungsmaßnahmen Dritter) (686)	0	0	0	0	0	0	0
24 aus Beiträgen u. ä. Entgelten (688)	0	0	0	0	0	0	0
25 sonstige Investitionseinzahlungen (687,689)	0	0	0	0	0	0	0
26 = Summe der investiven Einzahlungen (= Zeilen 18 bis 25)	0	0	0	0	0	0	0
Auszahlungen aus Investitionstätigkeit							
27 für Zuweisungen und Zuschüssen f. Inv. und Inv.Förderungsmaßnahmen (781)	0	0	0	0	0	0	0
28 für den Erwerb von Grundstücken und Gebäuden (782)	0	0	0	0	0	0	0
29 für den Erwerb von beweglichem Anlagevermögen (783)	0	0	0	0	0	0	0
30 für den Erwerb von Finanzanlagen (784)	0	0	0	0	0	0	0
31 für Baumaßnahmen (785)	0	0	0	0	0	0	0
32 für die Gewährung von Ausleihungen (für Investitionen und Investitionsförderungsmaßnahmen Dritter) (786)	0	0	0	0	0	0	0
33 Sonstige Investitionsauszahlungen (787,788,789)	0	0	0	0	0	0	0
34 = Summe der investiven Auszahlungen (= Zeilen 27 bis 33)	0	0	0	0	0	0	0
35 = Saldo der Investitionstätigkeit (= Zeilen 26 und 34)	0	0	0	0	0	0	0
36 = Finanzmittelüberschuss/-fehlbetrag (= Zeilen 17 und 35)	0	0	0	0	0	0	0

Teilhaushalt 2021

Gemeinde Manhagen

Produktbereich 53 Ver- und Entsorgung
 Produktgruppe 536 Breitbandversorgung
Produkt 536000 Breitbandversorgung



Teilfinanzplan - B. Planung einzelner Investitionsmaßnahmen

Investitionsmaßnahmen	Ergebnis 2019	Ansatz 2020	Ansatz 2021	Planung 2022	Planung 2023	Planung 2024	bisher be- reitetgestellt
	1	2	Verpfl.Er gesamt 3	Verpfl.Erm. 2022 4	Verpfl.Erm. 2023 5	Verpfl.Erm. 2024 6	Gesamt Einz./Ausz. 7

Produktbereich	53	Ver- und Entsorgung
Produktgruppe	537	Abfallwirtschaft
Produkt	537000	Abfallbeseitigung

**Allgemeine Angaben**

zuständiger Fachbereich	4000 Amt für Technik
verantwortlich	Ulf Westphal
Beschreibung	Aufstellung und Unterhaltung von Müllsammlern an öffentlichen Bereichen sowie deren Entleerung sowie die ordnungsgemäße Entsorgung des anfallenden Mülls
Auftragsgrundlage	Abfallbeseitigungsgesetz
Zielgruppe	Einwohnerinnen und Einwohner, Besucher der Orte
Ziele	Ordnungsgemäße Entsorgung des anfallenden Mülls, Vermeidung der Verschmutzung der umgebenden Flächen



Produktbereich 53 Ver- und Entsorgung
 Produktgruppe 537 Abfallwirtschaft
 Produkt 537000 **Abfallbeseitigung**

Teilergebnisplan

Ertrags- und Aufwandsarten	Ergebnis 2019 1	Ansatz 2020 2	Ansatz 2021 3	Planung 2022 4	Planung 2023 5	Planung 2024 6
1 Steuern und ähnliche Abgaben (40)	0	0	0	0	0	0
2 + Zuwendungen und allgemeine Umlagen (41)	0	0	0	0	0	0
3 + Sonstige Transfererträge (42)	0	0	0	0	0	0
4 + Öffentlich-rechtliche Leistungsentgelte (43)	0	0	0	0	0	0
5 + Privatrechtliche Leistungsentgelte (441,442,446)	525	400	400	400	400	400
6 + Kostenerstattungen und Kostenumlagen (448)	0	0	0	0	0	0
7 + Sonstige ordentliche Erträge (45)	0	0	0	0	0	0
8 + Aktivierte Eigenleistungen (471)	0	0	0	0	0	0
9 +/- Bestandsveränderungen (472)	0	0	0	0	0	0
10 = Ordentliche Erträge (= Zeilen 1 bis 9)	525	400	400	400	400	400
11 - Personalaufwendungen (50)	0	0	0	0	0	0
12 - Versorgungsaufwendungen (51)	0	0	0	0	0	0
13 - Aufwendungen für Sach- und Dienstleistungen (52)	239	300	300	300	300	300
14 - Bilanzielle Abschreibungen (57)	0	0	0	0	0	0
15 - Transferaufwendungen (53)	0	0	0	0	0	0
16 - Sonstige ordentliche Aufwendungen (54)	0	0	0	0	0	0
17 - davon Verfügungsmittel (54293)	0	0	0	0	0	0
18 = Ordentliche Aufwendungen (= Zeilen 11 bis 16)	239	300	300	300	300	300
19 = Ergebnis der lfd. Verwaltungstätigkeit (= Zeilen 10 bis 18)	286	100	100	100	100	100
20 + Finanzerträge (46)	0	0	0	0	0	0
21 - Zinsen und sonstige Finanzaufwendungen (55)	0	0	0	0	0	0
22 = Finanzergebnis (=Zeilen 20 und 21)	0	0	0	0	0	0
23 = Ordentliches Ergebnis (= Zeilen 19 und 23)	286	100	100	100	100	100
24 + Außerordentliche Erträge (49)	0	0	0	0	0	0
25 - Außerordentliche Aufwendungen (59)	0	0	0	0	0	0
26 = Außerordentliches Ergebnis (= Zeilen 24 und 25)	0	0	0	0	0	0
27 = Ergebnis vor Berücksichtigung der internen Leistungsbeziehungen	286	100	100	100	100	100
28 + Erträge aus internen Leistungsbeziehungen (48)	0	0	0	0	0	0
29 - Aufwendungen aus internen Leistungsbeziehungen (58)	0	0	0	0	0	0
30 = Ergebnis (= Zeilen 27,28 und 29)	286	100	100	100	100	100

Produktbereich 53 Ver- und Entsorgung
 Produktgruppe 537 Abfallwirtschaft
 Produkt 537000 **Abfallbeseitigung**

**Teilfinanzplan - A. Zahlungsübersicht**

Ein- und Auszahlungsarten	Ergebnis 2019 1	Ansatz 2020 2	Ansatz 2021 3	Verpfl. Erm. 4	Planung 2022 5	Planung 2023 6	Planung 2024 7
Einzahlungen aus laufender Verwaltungstätigkeit							
1 Steuern und ähnliche Abgaben (60)	0	0	0	0	0	0	0
2 + Zuwendungen und allg. Umlagen (61)	0	0	0	0	0	0	0
3 + Sonstige Transfereinzahlungen (62)	0	0	0	0	0	0	0
4 + Öffentlich-rechtliche Leistungsentgelte (63)	0	0	0	0	0	0	0
5 + Privatrechtliche Leistungsentgelte (641,642,646)	525	400	400	0	400	400	400
6 + Kostenerstattungen, Kostenumlagen (648)	0	0	0	0	0	0	0
7 + Sonstige Einzahlungen (65)	0	0	0	0	0	0	0
8 + Zinsen und sonstige Finanzeinzahlungen (66)	0	0	0	0	0	0	0
9 = Einzahlungen aus laufender Verwaltungstätigkeit (= Zeilen 1 bis 8)	525	400	400	0	400	400	400
Auszahlungen aus laufender Verwaltungstätigkeit							
10 - Personalauszahlungen (70)	0	0	0	0	0	0	0
11 - Versorgungsauszahlungen (71)	0	0	0	0	0	0	0
12 - Auszahlungen für Sach- und Dienstleistungen (72)	239	300	300	0	300	300	300
13 - Zinsen und sonstige Finanzauszahlungen (75)	0	0	0	0	0	0	0
14 - Transferauszahlungen (73)	0	0	0	0	0	0	0
15 - Sonstige Auszahlungen (74)	0	0	0	0	0	0	0
16 = Auszahlungen aus laufender Verwaltungstätigkeit (= Zeilen 10 bis 15)	239	300	300	0	300	300	300
17 = Saldo aus laufender Verwaltungs- tätigkeit (= Zeilen 9 und 16)	286	100	100	0	100	100	100

Teilhaushalt 2021**Gemeinde Manhagen**

Produktbereich 53 Ver- und Entsorgung
 Produktgruppe 537 Abfallwirtschaft
 Produkt 537000 Abfallbeseitigung

Teilfinanzplan - A. Zahlungsübersicht

Ein- und Auszahlungsarten	Ergebnis 2019 1	Ansatz 2020 2	Ansatz 2021 3	Verpfl. Erm. 4	Planung 2022 5	Planung 2023 6	Planung 2024 7
Einzahlungen aus Investitionstätigkeit							
18 aus Zuweisungen und Zuschüssen Inv. und Inv.Förderungsmaßnahmen (681)	0	0	0	0	0	0	0
19 aus der Veräußerung von Grundstücken und Gebäuden (682)	0	0	0	0	0	0	0
20 aus der Veräußerung von beweglichem Anlagevermögen (683)	0	0	0	0	0	0	0
21 aus Veräußerung v. Finanzanlagen (684)	0	0	0	0	0	0	0
22 aus der Abwicklung von Baumaßn. (685)	0	0	0	0	0	0	0
23 aus Rückflüssen (a.Investitionen u. Inv. Förderungsmaßnahmen Dritter) (686)	0	0	0	0	0	0	0
24 aus Beiträgen u. ä. Entgelten (688)	0	0	0	0	0	0	0
25 sonstige Investitionseinzahlungen (687,689)	0	0	0	0	0	0	0
26 = Summe der investiven Einzahlungen (= Zeilen 18 bis 25)	0	0	0	0	0	0	0
Auszahlungen aus Investitionstätigkeit							
27 für Zuweisungen und Zuschüssen f. Inv. und Inv.Förderungsmaßnahmen (781)	0	0	0	0	0	0	0
28 für den Erwerb von Grundstücken und Gebäuden (782)	0	0	0	0	0	0	0
29 für den Erwerb von beweglichem Anlagevermögen (783)	0	0	0	0	0	0	0
30 für den Erwerb von Finanzanlagen (784)	0	0	0	0	0	0	0
31 für Baumaßnahmen (785)	0	0	0	0	0	0	0
32 für die Gewährung von Ausleihungen (für Investitionen und Investitionsförderungsmaßnahmen Dritter) (786)	0	0	0	0	0	0	0
33 Sonstige Investitionsauszahlungen (787,788,789)	0	0	0	0	0	0	0
34 = Summe der investiven Auszahlungen (= Zeilen 27 bis 33)	0	0	0	0	0	0	0
35 = Saldo der Investitionstätigkeit (= Zeilen 26 und 34)	0	0	0	0	0	0	0
36 = Finanzmittelüberschuss/-fehlbetrag (= Zeilen 17 und 35)	286	100	100	0	100	100	100

Teilhaushalt 2021**Gemeinde Manhagen**

Produktbereich 53 Ver- und Entsorgung
 Produktgruppe 537 Abfallwirtschaft
 Produkt 537000 **Abfallbeseitigung**

**Teilfinanzplan - B. Planung einzelner Investitionsmaßnahmen**

Investitionsmaßnahmen	Ergebnis 2019	Ansatz 2020	Ansatz 2021	Planung 2022	Planung 2023	Planung 2024	bisher be- reitetgestellt
	1	2	Verpfl.Er gesamt 3	Verpfl.Erm. 2022 4	Verpfl.Erm. 2023 5	Verpfl.Erm. 2024 6	Gesamt Einz./Ausz. 7
Investitionsmaßnahmen unterhalb der festgesetzten Wertgrenzen							
Summe der investiven Einzahlungen	0	0	0	0	0	0	0
			-	-	-	-	0
Summe der investiven Auszahlungen	0	0	0	0	0	0	0
			0	0	0	0	0
Saldo (Einzahlungen ./ Auszahlungen)	0	0	0	0	0	0	0
			-	-	-	-	0

Teilhaushalt 2021**Gemeinde Manhagen**

Produktbereich	54	Verkehrsflächen und -anlagen, ÖPNV
Produktgruppe	541	Gemeindestraßen
Produkt	541000	Gemeindestraßen

Allgemeine Angaben

zuständiger Fachbereich	4000 Amt für Technik
verantwortlich	Ulf Westphal
Beschreibung	Bau und Unterhaltung der gemeindeeigenen Straßen, Wege und Plätze inkl. der Nebenflächen sowie der Geh- und Radwege Straßenreinigung Winterdienst
Auftragsgrundlage	Straßen- und Wegegesetz des Landes Schleswig-Holstein Richtlinien für die Anlage von Straßen (RAS-Q 96) einschlägige Rechtsvorschriften
Zielgruppe	Einwohnerinnen und Einwohner, Nutzer der Gemeindestraßen
Ziele	Ordnungsgemäße und verkehrssichere Unterhaltung

Produktbereich 54
 Produktgruppe 541
 Produkt 541000

Verkehrsflächen und -anlagen, ÖPNV
 Gemeindestraßen
Gemeindestraßen

**Teilergebnisplan**

Ertrags- und Aufwandsarten	Ergebnis 2019 1	Ansatz 2020 2	Ansatz 2021 3	Planung 2022 4	Planung 2023 5	Planung 2024 6
1 Steuern und ähnliche Abgaben (40)	0	0	0	0	0	0
2 + Zuwendungen und allgemeine Umlagen (41)	7.269	2.900	0	0	0	0
3 + Sonstige Transfererträge (42)	0	0	0	0	0	0
4 + Öffentlich-rechtliche Leistungsentgelte (43)	0	0	0	0	0	0
5 + Privatrechtliche Leistungsentgelte (441,442,446)	0	100	100	100	100	100
6 + Kostenerstattungen und Kostenumlagen (448)	0	0	0	0	0	0
7 + Sonstige ordentliche Erträge (45)	1.910	0	0	0	0	0
8 + Aktivierte Eigenleistungen (471)	0	0	0	0	0	0
9 +/- Bestandsveränderungen (472)	0	0	0	0	0	0
10 = Ordentliche Erträge (= Zeilen 1 bis 9)	9.179	3.000	100	100	100	100
11 - Personalaufwendungen (50)	0	0	0	0	0	0
12 - Versorgungsaufwendungen (51)	0	0	0	0	0	0
13 - Aufwendungen für Sach- und Dienstleistungen (52)	45.603	45.500	42.200	57.700	31.600	32.100
14 - Bilanzielle Abschreibungen (57)	174	600	600	600	600	0
15 - Transferaufwendungen (53)	0	0	0	0	0	0
16 - Sonstige ordentliche Aufwendungen (54)	0	0	0	0	0	0
17 - davon Verfügungsmittel (54293)	0	0	0	0	0	0
18 = Ordentliche Aufwendungen (= Zeilen 11 bis 16)	45.777	46.100	42.800	58.300	32.200	32.100
19 = Ergebnis der lfd. Verwaltungstätigkeit (= Zeilen 10 bis 18)	36.598-	43.100-	42.700-	58.200-	32.100-	32.000-
20 + Finanzerträge (46)	0	0	0	0	0	0
21 - Zinsen und sonstige Finanzaufwendungen (55)	0	0	0	0	0	0
22 = Finanzergebnis (=Zeilen 20 und 21)	0	0	0	0	0	0
23 = Ordentliches Ergebnis (= Zeilen 19 und 23)	36.598-	43.100-	42.700-	58.200-	32.100-	32.000-
24 + Außerordentliche Erträge (49)	0	0	0	0	0	0
25 - Außerordentliche Aufwendungen (59)	0	0	0	0	0	0
26 = Außerordentliches Ergebnis (= Zeilen 24 und 25)	0	0	0	0	0	0
27 = Ergebnis vor Berücksichtigung der internen Leistungsbeziehungen	36.598-	43.100-	42.700-	58.200-	32.100-	32.000-
28 + Erträge aus internen Leistungsbeziehungen (48)	0	0	0	0	0	0
29 - Aufwendungen aus internen Leistungsbeziehungen (58)	0	0	0	0	0	0
30 = Ergebnis (= Zeilen 27,28 und 29)	36.598-	43.100-	42.700-	58.200-	32.100-	32.000-

Teilhaushalt 2021**Gemeinde Manhagen**


Produktbereich 54 Verkehrsflächen und -anlagen, ÖPNV
 Produktgruppe 541 Gemeindestraßen
 Produkt 541000 Gemeindestraßen

Teilfinanzplan - A. Zahlungsübersicht

Ein- und Auszahlungsarten	Ergebnis 2019 1	Ansatz 2020 2	Ansatz 2021 3	Verpfl. Erm. 4	Planung 2022 5	Planung 2023 6	Planung 2024 7
Einzahlungen aus laufender Verwaltungstätigkeit							
1 Steuern und ähnliche Abgaben (60)	0	0	0	0	0	0	0
2 + Zuwendungen und allg. Umlagen (61)	7.269	2.900	0	0	0	0	0
3 + Sonstige Transfereinzahlungen (62)	0	0	0	0	0	0	0
4 + Öffentlich-rechtliche Leistungsentgelte (63)	0	0	0	0	0	0	0
5 + Privatrechtliche Leistungsentgelte (641,642,646)	0	100	100	0	100	100	100
6 + Kostenerstattungen,Kostenumlagen (648)	0	0	0	0	0	0	0
7 + Sonstige Einzahlungen (65)	0	0	0	0	0	0	0
8 + Zinsen und sonstige Finanzeinzahlungen (66)	0	0	0	0	0	0	0
9 = Einzahlungen aus laufender Verwaltungstätigkeit (= Zeilen 1 bis 8)	7.269	3.000	100	0	100	100	100
Auszahlungen aus laufender Verwaltungstätigkeit							
10 - Personalauszahlungen (70)	0	0	0	0	0	0	0
11 - Versorgungsauszahlungen (71)	0	0	0	0	0	0	0
12 - Auszahlungen für Sach- und Dienstleistungen (72)	45.937	45.500	42.200	0	57.700	31.600	32.100
13 - Zinsen und sonstige Finanzauszahlungen (75)	0	0	0	0	0	0	0
14 - Transferauszahlungen (73)	0	0	0	0	0	0	0
15 - Sonstige Auszahlungen (74)	0	0	0	0	0	0	0
16 = Auszahlungen aus laufender Verwaltungstätigkeit (= Zeilen 10 bis 15)	45.937	45.500	42.200	0	57.700	31.600	32.100
17 = Saldo aus laufender Verwaltungs- tätigkeit (= Zeilen 9 und 16)	38.668-	42.500-	42.100-	0	57.600-	31.500-	32.000-

Produktbereich 54
 Produktgruppe 541
 Produkt 541000

Verkehrsflächen und -anlagen, ÖPNV
 Gemeindestraßen
 Gemeindestraßen

**Teilfinanzplan - A. Zahlungsübersicht**

Ein- und Auszahlungsarten	Ergebnis 2019 1	Ansatz 2020 2	Ansatz 2021 3	Verpfl. Erm. 4	Planung 2022 5	Planung 2023 6	Planung 2024 7
Einzahlungen aus Investitionstätigkeit							
18 aus Zuweisungen und Zuschüssen Inv. und Inv.Förderungsmaßnahmen (681)	0	0	0	0	0	0	0
19 aus der Veräußerung von Grundstücken und Gebäuden (682)	0	0	0	0	0	0	0
20 aus der Veräußerung von beweglichem Anlagevermögen (683)	2.300	0	0	0	0	0	0
21 aus Veräußerung v. Finanzanlagen (684)	0	0	0	0	0	0	0
22 aus der Abwicklung von Baumaßn. (685)	0	0	0	0	0	0	0
23 aus Rückflüssen (a.Investitionen u. Inv. Förderungsmaßnahmen Dritter) (686)	0	0	0	0	0	0	0
24 aus Beiträgen u. ä. Entgelten (688)	0	0	0	0	0	0	0
25 sonstige Investitionseinzahlungen (687,689)	0	0	0	0	0	0	0
26 = Summe der investiven Einzahlungen (= Zeilen 18 bis 25)	2.300	0	0	0	0	0	0
Auszahlungen aus Investitionstätigkeit							
27 für Zuweisungen und Zuschüssen f. Inv. und Inv.Förderungsmaßnahmen (781)	0	0	0	0	0	0	0
28 für den Erwerb von Grundstücken und Gebäuden (782)	0	0	0	0	0	0	0
29 für den Erwerb von beweglichem Anlagevermögen (783)	0	0	0	0	0	0	0
30 für den Erwerb von Finanzanlagen (784)	0	0	0	0	0	0	0
31 für Baumaßnahmen (785)	0	0	12.900	0	31.100	0	0
32 für die Gewährung von Ausleihungen (für Investitionen und Investitionsförderungsmaßnahmen Dritter) (786)	0	0	0	0	0	0	0
33 Sonstige Investitionsauszahlungen (787,788,789)	0	0	0	0	0	0	0
34 = Summe der investiven Auszahlungen (= Zeilen 27 bis 33)	0	0	12.900	0	31.100	0	0
35 = Saldo der Investitionstätigkeit (= Zeilen 26 und 34)	2.300	0	12.900-	0	31.100-	0	0
36 = Finanzmittelüberschuss/-fehlbetrag (= Zeilen 17 und 35)	36.368-	42.500-	55.000-	0	88.700-	31.500-	32.000-

Teilhaushalt 2021**Gemeinde Manhagen**

Produktbereich 54 Verkehrsflächen und -anlagen, ÖPNV
 Produktgruppe 541 Gemeindestraßen
 Produkt 541000 **Gemeindestraßen**

**Teilfinanzplan - B. Planung einzelner Investitionsmaßnahmen**

Investitionsmaßnahmen	Ergebnis 2019	Ansatz 2020	Ansatz 2021	Planung 2022	Planung 2023	Planung 2024	bisher be- reitetgestellt
	1	2	Verpfl.Er gesamt	Verpfl.Erm. 2022	Verpfl.Erm. 2023	Verpfl.Erm. 2024	Gesamt Einz./Ausz.
			3	4	5	6	7
Investitionsmaßnahmen unterhalb der festgesetzten Wertgrenzen							
Summe der investiven Einzahlungen	0	0	0	0	0	0	0
			-	-	-	-	0
Summe der investiven Auszahlungen	0	0	12.900	31.100	0	0	0
			0	0	0	0	44.000
Saldo (Einzahlungen ./ Auszahlungen)	0	0	12.900-	31.100-	0	0	0
			-	-	-	-	44.000-

Produktbereich	54	Verkehrsflächen und -anlagen, ÖPNV
Produktgruppe	541	Gemeindestraßen
Produkt	541001	Straßenbeleuchtung

**Allgemeine Angaben**

zuständiger Fachbereich	4000 Amt für Technik
verantwortlich	Ulf Westphal
Beschreibung	Bau und Unterhaltung einer Ausleuchtung der Straßen, Wege und Plätze
Auftragsgrundlage	Richtlinien für die Anlage von Straßen (RAS), DIN 5044 (Ortsfeste Verkehrsbeleuchtung)
Zielgruppe	Einwohnerinnen und Einwohner, Nutzer der Bereiche
Ziele	Schutz der Verkehrsteilnehmer vor Schäden an Leib, Leben und Gesundheit in den Dunkelstunden

Teilhaushalt 2021**Gemeinde Manhagen**

Produktbereich 54 Verkehrsflächen und -anlagen, ÖPNV
 Produktgruppe 541 Gemeindestraßen
 Produkt 541001 Straßenbeleuchtung

Teilergebnisplan

Ertrags- und Aufwandsarten	Ergebnis 2019 1	Ansatz 2020 2	Ansatz 2021 3	Planung 2022 4	Planung 2023 5	Planung 2024 6
1 Steuern und ähnliche Abgaben (40)	0	0	0	0	0	0
2 + Zuwendungen und allgemeine Umlagen (41)	0	0	0	0	0	0
3 + Sonstige Transfererträge (42)	0	0	0	0	0	0
4 + Öffentlich-rechtliche Leistungsentgelte (43)	0	0	0	0	0	0
5 + Privatrechtliche Leistungsentgelte (441,442,446)	0	100	100	100	100	100
6 + Kostenerstattungen und Kostenumlagen (448)	0	0	100	100	100	100
7 + Sonstige ordentliche Erträge (45)	0	0	0	0	0	0
8 + Aktivierte Eigenleistungen (471)	0	0	0	0	0	0
9 +/- Bestandsveränderungen (472)	0	0	0	0	0	0
10 = Ordentliche Erträge (= Zeilen 1 bis 9)	0	100	200	200	200	200
11 - Personalaufwendungen (50)	0	0	0	0	0	0
12 - Versorgungsaufwendungen (51)	0	0	0	0	0	0
13 - Aufwendungen für Sach- und Dienstleistungen (52)	7.690	18.500	18.600	4.100	4.100	4.100
14 - Bilanzielle Abschreibungen (57)	0	0	0	0	0	0
15 - Transferaufwendungen (53)	0	0	0	0	0	0
16 - Sonstige ordentliche Aufwendungen (54)	0	0	0	0	0	0
17 - davon Verfügungsmittel (54293)	0	0	0	0	0	0
18 = Ordentliche Aufwendungen (= Zeilen 11 bis 16)	7.690	18.500	18.600	4.100	4.100	4.100
19 = Ergebnis der lfd. Verwaltungstätigkeit (= Zeilen 10	7.690-	18.400-	18.400-	3.900-	3.900-	3.900-
20 + Finanzerträge (46)	0	0	0	0	0	0
21 - Zinsen und sonstige Finanzaufwendungen (55)	0	0	0	0	0	0
22 = Finanzergebnis (=Zeilen 20 und 21)	0	0	0	0	0	0
23 = Ordentliches Ergebnis (= Zeilen 19 und 23)	7.690-	18.400-	18.400-	3.900-	3.900-	3.900-
24 + Außerordentliche Erträge (49)	0	0	0	0	0	0
25 - Außerordentliche Aufwendungen (59)	0	0	0	0	0	0
26 = Außerordentliches Ergebnis (= Zeilen 24 und 25)	0	0	0	0	0	0
27 = Ergebnis vor Berücksichtigung der internen Leistungsbeziehungen	7.690-	18.400-	18.400-	3.900-	3.900-	3.900-
28 + Erträge aus internen Leistungsbeziehungen (48)	0	0	0	0	0	0
29 - Aufwendungen aus internen Leistungsbeziehungen (58)	0	0	0	0	0	0
30 = Ergebnis (= Zeilen 27,28 und 29)	7.690-	18.400-	18.400-	3.900-	3.900-	3.900-



Produktbereich 54 Verkehrsflächen und -anlagen, ÖPNV
 Produktgruppe 541 Gemeindestraßen
 Produkt 541001 Straßenbeleuchtung

Teilfinanzplan - A. Zahlungsübersicht

Ein- und Auszahlungsarten	Ergebnis 2019 1	Ansatz 2020 2	Ansatz 2021 3	Verpfl. Erm. 4	Planung 2022 5	Planung 2023 6	Planung 2024 7
Einzahlungen aus laufender Verwaltungstätigkeit							
1 Steuern und ähnliche Abgaben (60)	0	0	0	0	0	0	0
2 + Zuwendungen und allg. Umlagen (61)	0	0	0	0	0	0	0
3 + Sonstige Transfereinzahlungen (62)	0	0	0	0	0	0	0
4 + Öffentlich-rechtliche Leistungsentgelte (63)	0	0	0	0	0	0	0
5 + Privatrechtliche Leistungsentgelte (641,642,646)	0	100	100	0	100	100	100
6 + Kostenerstattungen,Kostenumlagen (648)	0	0	100	0	100	100	100
7 + Sonstige Einzahlungen (65)	0	0	0	0	0	0	0
8 + Zinsen und sonstige Finanzeinzahlungen (66)	0	0	0	0	0	0	0
9 = Einzahlungen aus laufender Verwaltungstätigkeit (= Zeilen 1 bis 8)	0	100	200	0	200	200	200
Auszahlungen aus laufender Verwaltungstätigkeit							
10 - Personalauszahlungen (70)	0	0	0	0	0	0	0
11 - Versorgungsauszahlungen (71)	0	0	0	0	0	0	0
12 - Auszahlungen für Sach- und Dienstleistungen (72)	6.447	18.500	18.600	0	4.100	4.100	4.100
13 - Zinsen und sonstige Finanzauszahlungen (75)	0	0	0	0	0	0	0
14 - Transferauszahlungen (73)	0	0	0	0	0	0	0
15 - Sonstige Auszahlungen (74)	0	0	0	0	0	0	0
16 = Auszahlungen aus laufender Verwaltungstätigkeit (= Zeilen 10 bis 15)	6.447	18.500	18.600	0	4.100	4.100	4.100
17 = Saldo aus laufender Verwaltungs- tätigkeit (= Zeilen 9 und 16)	6.447-	18.400-	18.400-	0	3.900-	3.900-	3.900-

Teilhaushalt 2021

Gemeinde Manhagen



Produktbereich 54 Verkehrsflächen und -anlagen, ÖPNV
 Produktgruppe 541 Gemeindestraßen
 Produkt 541001 Straßenbeleuchtung

Teilfinanzplan - A. Zahlungsübersicht

Ein- und Auszahlungsarten	Ergebnis 2019 1	Ansatz 2020 2	Ansatz 2021 3	Verpfl. Erm. 4	Planung 2022 5	Planung 2023 6	Planung 2024 7
Einzahlungen aus Investitionstätigkeit							
18 aus Zuweisungen und Zuschüssen Inv. und Inv.Förderungsmaßnahmen (681)	0	0	0	0	0	0	0
19 aus der Veräußerung von Grundstücken und Gebäuden (682)	0	0	0	0	0	0	0
20 aus der Veräußerung von beweglichem Anlagevermögen (683)	0	0	0	0	0	0	0
21 aus Veräußerung v. Finanzanlagen (684)	0	0	0	0	0	0	0
22 aus der Abwicklung von Baumaßn. (685)	0	0	0	0	0	0	0
23 aus Rückflüssen (a.Investitionen u. Inv. Förderungsmaßnahmen Dritter) (686)	0	0	0	0	0	0	0
24 aus Beiträgen u. ä. Entgelten (688)	0	0	0	0	0	0	0
25 sonstige Investitionseinzahlungen (687,689)	0	0	0	0	0	0	0
26 = Summe der investiven Einzahlungen (= Zeilen 18 bis 25)	0	0	0	0	0	0	0
Auszahlungen aus Investitionstätigkeit							
27 für Zuweisungen und Zuschüssen f. Inv. und Inv.Förderungsmaßnahmen (781)	0	0	0	0	0	0	0
28 für den Erwerb von Grundstücken und Gebäuden (782)	0	0	0	0	0	0	0
29 für den Erwerb von beweglichem Anlagevermögen (783)	0	0	0	0	0	0	0
30 für den Erwerb von Finanzanlagen (784)	0	0	0	0	0	0	0
31 für Baumaßnahmen (785)	0	0	0	0	0	0	0
32 für die Gewährung von Ausleihungen (für Investitionen und Investitionsförderungsmaßnahmen Dritter) (786)	0	0	0	0	0	0	0
33 Sonstige Investitionsauszahlungen (787,788,789)	0	0	0	0	0	0	0
34 = Summe der investiven Auszahlungen (= Zeilen 27 bis 33)	0	0	0	0	0	0	0
35 = Saldo der Investitionstätigkeit (= Zeilen 26 und 34)	0	0	0	0	0	0	0
36 = Finanzmittelüberschuss/-fehlbetrag (= Zeilen 17 und 35)	6.447-	18.400-	18.400-	0	3.900-	3.900-	3.900-

Teilhaushalt 2021**Gemeinde Manhagen**

Produktbereich 54 Verkehrsflächen und -anlagen, ÖPNV
 Produktgruppe 541 Gemeindestraßen
 Produkt 541001 **Straßenbeleuchtung**

**Teilfinanzplan - B. Planung einzelner Investitionsmaßnahmen**

Investitionsmaßnahmen	Ergebnis	Ansatz	Ansatz	Planung	Planung	Planung	bisher be- reitetgestellt
	2019	2020	2021	2022	2023	2024	
	1	2	Verpfl.Er gesamt 3	Verpfl.Erm. 2022 4	Verpfl.Erm. 2023 5	Verpfl.Erm. 2024 6	Gesamt Einz./Ausz. 7
Investitionsmaßnahmen unterhalb der festgesetzten Wertgrenzen							
Summe der investiven Einzahlungen	0	0	0 -	0 -	0 -	0 -	0 0
Summe der investiven Auszahlungen	0	0	0 0	0 0	0 0	0 0	0 0
Saldo (Einzahlungen ./ Auszahlungen)	0	0	0 -	0 -	0 -	0 -	0 0

Teilhaushalt 2021**Gemeinde Manhagen**

Produktbereich	55	Natur- und Landschaftspflege
Produktgruppe	551	Öffentliches Grün / Landschaftsbau
Produkt	551000	Grünanlagen

Allgemeine Angaben

zuständiger Fachbereich	4000 Amt für Technik
verantwortlich	Ulf Westphal
Beschreibung	Bau und Unterhaltung von öffentlichen Kinderspielplätzen inkl. Sportplätzen, die nicht als Sportplätze für den Punktspielbetrieb genutzt werden
Auftragsgrundlage	freiwillige Leistung Landesbauordnung Kinderspielplatzgesetz
Zielgruppe	Kinder und Jugendliche sowie deren Eltern
Ziele	Gewährleistung eines verkehrssicheren Zustandes der Spielplätze

Produktbereich 55
 Produktgruppe 551
 Produkt 551000

Natur- und Landschaftspflege
 Öffentliches Grün / Landschaftsbau
 Grünanlagen

**Teilergebnisplan**

Ertrags- und Aufwandsarten	Ergebnis 2019 1	Ansatz 2020 2	Ansatz 2021 3	Planung 2022 4	Planung 2023 5	Planung 2024 6
1 Steuern und ähnliche Abgaben (40)	0	0	0	0	0	0
2 + Zuwendungen und allgemeine Umlagen (41)	0	0	0	0	0	0
3 + Sonstige Transfererträge (42)	0	0	0	0	0	0
4 + Öffentlich-rechtliche Leistungsentgelte (43)	0	0	0	0	0	0
5 + Privatrechtliche Leistungsentgelte (441,442,446)	0	0	0	0	0	0
6 + Kostenerstattungen und Kostenumlagen (448)	0	0	0	0	0	0
7 + Sonstige ordentliche Erträge (45)	0	0	0	0	0	0
8 + Aktivierte Eigenleistungen (471)	0	0	0	0	0	0
9 +/- Bestandsveränderungen (472)	0	0	0	0	0	0
10 = Ordentliche Erträge (= Zeilen 1 bis 9)	0	0	0	0	0	0
11 - Personalaufwendungen (50)	0	0	0	0	0	0
12 - Versorgungsaufwendungen (51)	0	0	0	0	0	0
13 - Aufwendungen für Sach- und Dienstleistungen (52)	0	0	0	0	0	0
14 - Bilanzielle Abschreibungen (57)	0	0	0	0	0	0
15 - Transferaufwendungen (53)	0	0	0	0	0	0
16 - Sonstige ordentliche Aufwendungen (54)	0	0	0	0	0	0
17 - davon Verfügungsmittel (54293)	0	0	0	0	0	0
18 = Ordentliche Aufwendungen (= Zeilen 11 bis 16)	0	0	0	0	0	0
19 = Ergebnis der lfd. Verwaltungstätigkeit (= Zeilen 10	0	0	0	0	0	0
20 + Finanzerträge (46)	0	0	0	0	0	0
21 - Zinsen und sonstige Finanzaufwendungen (55)	0	0	0	0	0	0
22 = Finanzergebnis (=Zeilen 20 und 21)	0	0	0	0	0	0
23 = Ordentliches Ergebnis (= Zeilen 19 und 23)	0	0	0	0	0	0
24 + Außerordentliche Erträge (49)	0	0	0	0	0	0
25 - Außerordentliche Aufwendungen (59)	0	0	0	0	0	0
26 = Außerordentliches Ergebnis (= Zeilen 24 und 25)	0	0	0	0	0	0
27 = Ergebnis vor Berücksichtigung der internen Leistungsbeziehungen	0	0	0	0	0	0
28 + Erträge aus internen Leistungsbeziehungen (48)	0	0	0	0	0	0
29 - Aufwendungen aus internen Leistungsbeziehungen (58)	0	0	0	0	0	0
30 = Ergebnis (= Zeilen 27,28 und 29)	0	0	0	0	0	0

Teilhaushalt 2021

Gemeinde Manhagen



Produktbereich 55 Natur- und Landschaftspflege
 Produktgruppe 551 Öffentliches Grün / Landschaftsbau
 Produkt 551000 Grünanlagen

Teilfinanzplan - A. Zahlungsübersicht

Ein- und Auszahlungsarten	Ergebnis 2019 1	Ansatz 2020 2	Ansatz 2021 3	Verpfl. Erm. 4	Planung 2022 5	Planung 2023 6	Planung 2024 7
Einzahlungen aus laufender Verwaltungstätigkeit							
1 Steuern und ähnliche Abgaben (60)	0	0	0	0	0	0	0
2 + Zuwendungen und allg. Umlagen (61)	0	0	0	0	0	0	0
3 + Sonstige Transfereinzahlungen (62)	0	0	0	0	0	0	0
4 + Öffentlich-rechtliche Leistungsentgelte (63)	0	0	0	0	0	0	0
5 + Privatrechtliche Leistungsentgelte (641,642,646)	0	0	0	0	0	0	0
6 + Kostenerstattungen,Kostenumlagen (648)	0	0	0	0	0	0	0
7 + Sonstige Einzahlungen (65)	0	0	0	0	0	0	0
8 + Zinsen und sonstige Finanzeinzahlungen (66)	0	0	0	0	0	0	0
9 = Einzahlungen aus laufender Verwaltungstätigkeit (= Zeilen 1 bis 8)	0	0	0	0	0	0	0
Auszahlungen aus laufender Verwaltungstätigkeit							
10 - Personalauszahlungen (70)	0	0	0	0	0	0	0
11 - Versorgungsauszahlungen (71)	0	0	0	0	0	0	0
12 - Auszahlungen für Sach- und Dienstleistungen (72)	0	0	0	0	0	0	0
13 - Zinsen und sonstige Finanzauszahlungen (75)	0	0	0	0	0	0	0
14 - Transferauszahlungen (73)	0	0	0	0	0	0	0
15 - Sonstige Auszahlungen (74)	0	0	0	0	0	0	0
16 = Auszahlungen aus laufender Verwaltungstätigkeit (= Zeilen 10 bis 15)	0	0	0	0	0	0	0
17 = Saldo aus laufender Verwaltungs- tätigkeit (= Zeilen 9 und 16)	0	0	0	0	0	0	0

Produktbereich 55
 Produktgruppe 551
 Produkt 551000

Natur- und Landschaftspflege
 Öffentliches Grün / Landschaftsbau
 Grünanlagen

**Teilfinanzplan - A. Zahlungsübersicht**

Ein- und Auszahlungsarten	Ergebnis 2019 1	Ansatz 2020 2	Ansatz 2021 3	Verpfl. Erm. 4	Planung 2022 5	Planung 2023 6	Planung 2024 7
Einzahlungen aus Investitionstätigkeit							
18 aus Zuweisungen und Zuschüssen Inv. und Inv.Förderungsmaßnahmen (681)	0	0	0	0	0	0	0
19 aus der Veräußerung von Grundstücken und Gebäuden (682)	0	0	0	0	0	0	0
20 aus der Veräußerung von beweglichem Anlagevermögen (683)	0	0	0	0	0	0	0
21 aus Veräußerung v. Finanzanlagen (684)	0	0	0	0	0	0	0
22 aus der Abwicklung von Baumaßn. (685)	0	0	0	0	0	0	0
23 aus Rückflüssen (a.Investitionen u. Inv. Förderungsmaßnahmen Dritter) (686)	0	0	0	0	0	0	0
24 aus Beiträgen u. ä. Entgelten (688)	0	0	0	0	0	0	0
25 sonstige Investitionseinzahlungen (687,689)	0	0	0	0	0	0	0
26 = Summe der investiven Einzahlungen (= Zeilen 18 bis 25)	0	0	0	0	0	0	0
Auszahlungen aus Investitionstätigkeit							
27 für Zuweisungen und Zuschüssen f. Inv. und Inv.Förderungsmaßnahmen (781)	0	0	0	0	0	0	0
28 für den Erwerb von Grundstücken und Gebäuden (782)	0	0	0	0	0	0	0
29 für den Erwerb von beweglichem Anlagevermögen (783)	0	0	0	0	0	0	0
30 für den Erwerb von Finanzanlagen (784)	0	0	0	0	0	0	0
31 für Baumaßnahmen (785)	0	0	0	0	0	0	0
32 für die Gewährung von Ausleihungen (für Investitionen und Investitionsförderungsmaßnahmen Dritter) (786)	0	0	0	0	0	0	0
33 Sonstige Investitionsauszahlungen (787,788,789)	0	0	0	0	0	0	0
34 = Summe der investiven Auszahlungen (= Zeilen 27 bis 33)	0	0	0	0	0	0	0
35 = Saldo der Investitionstätigkeit (= Zeilen 26 und 34)	0	0	0	0	0	0	0
36 = Finanzmittelüberschuss/-fehlbetrag (= Zeilen 17 und 35)	0	0	0	0	0	0	0

Teilhaushalt 2021**Gemeinde Manhagen**

Produktbereich 55 Natur- und Landschaftspflege
 Produktgruppe 551 Öffentliches Grün / Landschaftsbau
 Produkt 551000 **Grünanlagen**

**Teilfinanzplan - B. Planung einzelner Investitionsmaßnahmen**

Investitionsmaßnahmen	Ergebnis 2019	Ansatz 2020	Ansatz 2021	Planung 2022	Planung 2023	Planung 2024	bisher be- reitetgestellt
	1	2	Verpfl.Er gesamt 3	Verpfl.Erm. 2022 4	Verpfl.Erm. 2023 5	Verpfl.Erm. 2024 6	Gesamt Einz./Ausz. 7
Investitionsmaßnahmen unterhalb der festgesetzten Wertgrenzen							
Summe der investiven Einzahlungen	0	0	0 -	0 -	0 -	0 -	0 0
Summe der investiven Auszahlungen	0	0	0 0	0 0	0 0	0 0	0 0
Saldo (Einzahlungen ./ Auszahlungen)	0	0	0 -	0 -	0 -	0 -	0 0

Produktbereich	55	Natur- und Landschaftspflege
Produktgruppe	551	Öffentliches Grün / Landschaftsbau
Produkt	551001	Kinderspielplätze

**Allgemeine Angaben**

zuständiger Fachbereich	4000 Amt für Technik
verantwortlich	Birgit Bendt
Beschreibung	Bau und Unterhaltung von öffentlichen Kinderspielplätzen inkl. Sportplätzen, die nicht als Sportplätze für den Punktspielbetrieb genutzt werden
Auftragsgrundlage	freiwillige Leistung Landesbauordnung Kinderspielplatzgesetz
Zielgruppe	Kinder und Jugendliche sowie deren Eltern
Ziele	Gewährleistung eines verkehrssicheren Zustandes der Spielplätze


Teilhaushalt 2021**Gemeinde Manhagen**

Produktbereich 55 Natur- und Landschaftspflege
 Produktgruppe 551 Öffentliches Grün / Landschaftsbau
 Produkt 551001 Kinderspielplätze

Teilergebnisplan

Ertrags- und Aufwandsarten	Ergebnis 2019 1	Ansatz 2020 2	Ansatz 2021 3	Planung 2022 4	Planung 2023 5	Planung 2024 6
1 Steuern und ähnliche Abgaben (40)	0	0	0	0	0	0
2 + Zuwendungen und allgemeine Umlagen (41)	0	0	0	0	0	0
3 + Sonstige Transfererträge (42)	0	0	0	0	0	0
4 + Öffentlich-rechtliche Leistungsentgelte (43)	0	0	0	0	0	0
5 + Privatrechtliche Leistungsentgelte (441,442,446)	0	0	100	100	100	100
6 + Kostenerstattungen und Kostenumlagen (448)	0	0	0	0	0	0
7 + Sonstige ordentliche Erträge (45)	0	0	0	0	0	0
8 + Aktivierte Eigenleistungen (471)	0	0	0	0	0	0
9 +/- Bestandsveränderungen (472)	0	0	0	0	0	0
10 = Ordentliche Erträge (= Zeilen 1 bis 9)	0	0	100	100	100	100
11 - Personalaufwendungen (50)	0	0	0	0	0	0
12 - Versorgungsaufwendungen (51)	0	0	0	0	0	0
13 - Aufwendungen für Sach- und Dienstleistungen (52)	1.550	3.000	3.000	3.000	3.000	3.000
14 - Bilanzielle Abschreibungen (57)	0	0	0	0	0	0
15 - Transferaufwendungen (53)	0	0	0	0	0	0
16 - Sonstige ordentliche Aufwendungen (54)	3	0	0	0	0	0
17 - davon Verfügungsmittel (54293)	0	0	0	0	0	0
18 = Ordentliche Aufwendungen (= Zeilen 11 bis 16)	1.553	3.000	3.000	3.000	3.000	3.000
19 = Ergebnis der lfd. Verwaltungstätigkeit (= Zeilen 10 bis 18)	1.553-	3.000-	2.900-	2.900-	2.900-	2.900-
20 + Finanzerträge (46)	0	0	0	0	0	0
21 - Zinsen und sonstige Finanzaufwendungen (55)	0	0	0	0	0	0
22 = Finanzergebnis (=Zeilen 20 und 21)	0	0	0	0	0	0
23 = Ordentliches Ergebnis (= Zeilen 19 und 22)	1.553-	3.000-	2.900-	2.900-	2.900-	2.900-
24 + Außerordentliche Erträge (49)	0	0	0	0	0	0
25 - Außerordentliche Aufwendungen (59)	0	0	0	0	0	0
26 = Außerordentliches Ergebnis (= Zeilen 24 und 25)	0	0	0	0	0	0
27 = Ergebnis vor Berücksichtigung der internen Leistungsbeziehungen	1.553-	3.000-	2.900-	2.900-	2.900-	2.900-
28 + Erträge aus internen Leistungsbeziehungen (48)	0	0	0	0	0	0
29 - Aufwendungen aus internen Leistungsbeziehungen (58)	0	0	0	0	0	0
30 = Ergebnis (= Zeilen 27,28 und 29)	1.553-	3.000-	2.900-	2.900-	2.900-	2.900-

Produktbereich 55 Natur- und Landschaftspflege
 Produktgruppe 551 Öffentliches Grün / Landschaftsbau
 Produkt 551001 Kinderspielplätze

**Teilfinanzplan - A. Zahlungsübersicht**

Ein- und Auszahlungsarten	Ergebnis 2019 1	Ansatz 2020 2	Ansatz 2021 3	Verpfl. Erm. 4	Planung 2022 5	Planung 2023 6	Planung 2024 7
Einzahlungen aus laufender Verwaltungstätigkeit							
1 Steuern und ähnliche Abgaben (60)	0	0	0	0	0	0	0
2 + Zuwendungen und allg. Umlagen (61)	0	0	0	0	0	0	0
3 + Sonstige Transfereinzahlungen (62)	0	0	0	0	0	0	0
4 + Öffentlich-rechtliche Leistungsentgelte (63)	0	0	0	0	0	0	0
5 + Privatrechtliche Leistungsentgelte (641,642,646)	0	0	100	0	100	100	100
6 + Kostenerstattungen, Kostenumlagen (648)	0	0	0	0	0	0	0
7 + Sonstige Einzahlungen (65)	0	0	0	0	0	0	0
8 + Zinsen und sonstige Finanzeinzahlungen (66)	0	0	0	0	0	0	0
9 = Einzahlungen aus laufender Verwaltungstätigkeit (= Zeilen 1 bis 8)	0	0	100	0	100	100	100
Auszahlungen aus laufender Verwaltungstätigkeit							
10 - Personalauszahlungen (70)	0	0	0	0	0	0	0
11 - Versorgungsauszahlungen (71)	0	0	0	0	0	0	0
12 - Auszahlungen für Sach- und Dienstleistungen (72)	1.550	3.000	3.000	0	3.000	3.000	3.000
13 - Zinsen und sonstige Finanzauszahlungen (75)	0	0	0	0	0	0	0
14 - Transferauszahlungen (73)	0	0	0	0	0	0	0
15 - Sonstige Auszahlungen (74)	0	0	0	0	0	0	0
16 = Auszahlungen aus laufender Verwaltungstätigkeit (= Zeilen 10 bis 15)	1.550	3.000	3.000	0	3.000	3.000	3.000
17 = Saldo aus laufender Verwaltungs- tätigkeit (= Zeilen 9 und 16)	1.550-	3.000-	2.900-	0	2.900-	2.900-	2.900-



Produktbereich 55 Natur- und Landschaftspflege
 Produktgruppe 551 Öffentliches Grün / Landschaftsbau
 Produkt 551001 Kinderspielplätze

Teilfinanzplan - A. Zahlungsübersicht

Ein- und Auszahlungsarten	Ergebnis 2019 1	Ansatz 2020 2	Ansatz 2021 3	Verpfl. Erm. 4	Planung 2022 5	Planung 2023 6	Planung 2024 7
Einzahlungen aus Investitionstätigkeit							
18 aus Zuweisungen und Zuschüssen Inv. und Inv.Förderungsmaßnahmen (681)	0	15.000	0	0	0	0	0
19 aus der Veräußerung von Grundstücken und Gebäuden (682)	0	0	0	0	0	0	0
20 aus der Veräußerung von beweglichem Anlagevermögen (683)	0	0	0	0	0	0	0
21 aus Veräußerung v. Finanzanlagen (684)	0	0	0	0	0	0	0
22 aus der Abwicklung von Baumaßn. (685)	0	0	0	0	0	0	0
23 aus Rückflüssen (a.Investitionen u. Inv. Förderungsmaßnahmen Dritter) (686)	0	0	0	0	0	0	0
24 aus Beiträgen u. ä. Entgelten (688)	0	0	0	0	0	0	0
25 sonstige Investitionseinzahlungen (687,689)	0	0	0	0	0	0	0
26 = Summe der investiven Einzahlungen (= Zeilen 18 bis 25)	0	15.000	0	0	0	0	0
Auszahlungen aus Investitionstätigkeit							
27 für Zuweisungen und Zuschüssen f. Inv. und Inv.Förderungsmaßnahmen (781)	0	0	0	0	0	0	0
28 für den Erwerb von Grundstücken und Gebäuden (782)	0	0	0	0	0	0	0
29 für den Erwerb von beweglichem Anlagevermögen (783)	0	20.000	0	0	0	0	0
30 für den Erwerb von Finanzanlagen (784)	0	0	0	0	0	0	0
31 für Baumaßnahmen (785)	0	0	0	0	0	0	0
32 für die Gewährung von Ausleihungen (für Investitionen und Investitionsförderungsmaßnahmen Dritter) (786)	0	0	0	0	0	0	0
33 Sonstige Investitionsauszahlungen (787,788,789)	0	0	0	0	0	0	0
34 = Summe der investiven Auszahlungen (= Zeilen 27 bis 33)	0	20.000	0	0	0	0	0
35 = Saldo der Investitionstätigkeit (= Zeilen 26 und 34)	0	5.000-	0	0	0	0	0
36 = Finanzmittelüberschuss/-fehlbetrag (= Zeilen 17 und 35)	1.550-	8.000-	2.900-	0	2.900-	2.900-	2.900-

Produktbereich 55 Natur- und Landschaftspflege
 Produktgruppe 551 Öffentliches Grün / Landschaftsbau
 Produkt 551001 **Kinderspielplätze**

**Teilfinanzplan - B. Planung einzelner Investitionsmaßnahmen**

Investitionsmaßnahmen	Ergebnis 2019	Ansatz 2020	Ansatz 2021	Planung 2022	Planung 2023	Planung 2024	bisher be- reitetgestellt
	1	2	Verpfl.Er gesamt 3	Verpfl.Erm. 2022 4	Verpfl.Erm. 2023 5	Verpfl.Erm. 2024 6	Gesamt Einz./Ausz. 7
Investitionsmaßnahmen unterhalb der festgesetzten Wertgrenzen							
Summe der investiven Einzahlungen	0	15.000	0 -	0 -	0 -	0 -	15.000 15.000
Summe der investiven Auszahlungen	0	20.000	0 0	0 0	0 0	0 0	20.000 20.000
Saldo (Einzahlungen ./ Auszahlungen)	0	5.000-	0 -	0 -	0 -	0 -	5.000- 5.000-

Teilhaushalt 2021**Gemeinde Manhagen**

Produktbereich	61	Allgemeine Finanzwirtschaft
Produktgruppe	611	Steuern, allgemeine Zuweisungen, allgemeine Umlagen
Produkt	611000	Steuern, allg. Zuweisungen, allg. Umlagen

Allgemeine Angaben

zuständiger Fachbereich	2000 Amt für Finanzen
verantwortlich	Michael Bendt
Beschreibung	Sämtliche Maßnahmen im Rahmen der Veranlagung der Abgaben Grundsteuer A und B Gewerbesteuer Hundesteuer Amts- und Kreisumlage Schlüsselzuweisungen
Auftragsgrundlage	Abgabenordnung (AO 1977) Bewertungsgesetz (BewG) Grundsteuergesetz (GrStG) Gewerbesteuergesetz (GewStG) Kommunalabgabengesetz (KAG) Satzung der Gemeinde über die Hundesteuer Finanzausgleichsgesetz (FAG) Haushaltssatzung des Amtes Lensahn Haushaltssatzung des Kreises Ostholstein
Zielgruppe	Abgabepflichtige in der Gemeinde Manhagen
Ziele	Erzielung von Erträgen zur Deckung der Aufwendungen des Gesamthaushaltes Rechtzeitige, vollständige und wirtschaftliche Steuerfestsetzung auch im Hinblick auf die Steuergerechtigkeit



Produktbereich 61 Allgemeine Finanzwirtschaft
 Produktgruppe 611 Steuern, allgemeine Zuweisungen, allgemeine Umlagen
 Produkt 611000 Steuern, allg. Zuweisungen, allg. Umlagen

Teilergebnisplan

Ertrags- und Aufwandsarten	Ergebnis 2019 1	Ansatz 2020 2	Ansatz 2021 3	Planung 2022 4	Planung 2023 5	Planung 2024 6
1 Steuern und ähnliche Abgaben (40)	285.506	264.800	269.600	282.100	292.100	302.400
2 + Zuwendungen und allgemeine Umlagen (41)	154.824	172.300	185.100	192.500	200.200	212.200
3 + Sonstige Transfererträge (42)	0	0	0	0	0	0
4 + Öffentlich-rechtliche Leistungsentgelte (43)	0	0	0	0	0	0
5 + Privatrechtliche Leistungsentgelte (441,442,446)	0	0	0	0	0	0
6 + Kostenerstattungen und Kostenumlagen (448)	0	0	0	0	0	0
7 + Sonstige ordentliche Erträge (45)	714	100	100	100	100	100
8 + Aktivierte Eigenleistungen (471)	0	0	0	0	0	0
9 +/- Bestandsveränderungen (472)	0	0	0	0	0	0
10 = Ordentliche Erträge (= Zeilen 1 bis 9)	441.044	437.200	454.800	474.700	492.400	514.700
11 - Personalaufwendungen (50)	0	0	0	0	0	0
12 - Versorgungsaufwendungen (51)	0	0	0	0	0	0
13 - Aufwendungen für Sach- und Dienstleistungen (52)	0	0	0	0	0	0
14 - Bilanzielle Abschreibungen (57)	0	0	0	0	0	0
15 - Transferaufwendungen (53)	236.752	233.600	239.800	247.000	254.300	261.800
16 - Sonstige ordentliche Aufwendungen (54)	0	0	0	0	0	0
17 - davon Verfügungsmittel (54293)	0	0	0	0	0	0
18 = Ordentliche Aufwendungen (= Zeilen 11 bis 16)	236.752	233.600	239.800	247.000	254.300	261.800
19 = Ergebnis der lfd. Verwaltungstätigkeit (= Zeilen 10 und 18)	204.292	203.600	215.000	227.700	238.100	252.900
20 + Finanzerträge (46)	0	0	0	0	0	0
21 - Zinsen und sonstige Finanzaufwendungen (55)	314	100	100	100	100	100
22 = Finanzergebnis (=Zeilen 20 und 21)	314	100	100	100	100	100
23 = Ordentliches Ergebnis (= Zeilen 19 und 22)	203.978	203.500	214.900	227.600	238.000	252.800
24 + Außerordentliche Erträge (49)	0	0	0	0	0	0
25 - Außerordentliche Aufwendungen (59)	0	0	0	0	0	0
26 = Außerordentliches Ergebnis (= Zeilen 24 und 25)	0	0	0	0	0	0
27 = Ergebnis vor Berücksichtigung der internen Leistungsbeziehungen	203.978	203.500	214.900	227.600	238.000	252.800
28 + Erträge aus internen Leistungsbeziehungen (48)	0	0	0	0	0	0
29 - Aufwendungen aus internen Leistungsbeziehungen (58)	0	0	0	0	0	0
30 = Ergebnis (= Zeilen 27,28 und 29)	203.978	203.500	214.900	227.600	238.000	252.800

Teilhaushalt 2021**Gemeinde Manhagen**

Produktbereich 61 Allgemeine Finanzwirtschaft
 Produktgruppe 611 Steuern, allgemeine Zuweisungen, allgemeine Umlagen
 Produkt 611000 **Steuern, allg. Zuweisungen, allg. Umlagen**

**Teilfinanzplan - A. Zahlungsübersicht**

Ein- und Auszahlungsarten	Ergebnis 2019 1	Ansatz 2020 2	Ansatz 2021 3	Verpfl. Erm. 4	Planung 2022 5	Planung 2023 6	Planung 2024 7
Einzahlungen aus laufender Verwaltungstätigkeit							
1 Steuern und ähnliche Abgaben (60)	287.498	264.800	269.600	0	282.100	292.100	302.400
2 + Zuwendungen und allg. Umlagen (61)	141.922	172.300	185.100	0	192.500	200.200	212.200
3 + Sonstige Transfereinzahlungen (62)	0	0	0	0	0	0	0
4 + Öffentlich-rechtliche Leistungsentgelte (63)	0	0	0	0	0	0	0
5 + Privatrechtliche Leistungsentgelte (641,642,646)	0	0	0	0	0	0	0
6 + Kostenerstattungen, Kostenumlagen (648)	0	0	0	0	0	0	0
7 + Sonstige Einzahlungen (65)	1.084	0	0	0	0	0	0
8 + Zinsen und sonstige Finanzeinzahlungen (66)	0	100	100	0	100	100	100
9 = Einzahlungen aus laufender Verwaltungstätigkeit (= Zeilen 1 bis 8)	430.504	437.200	454.800	0	474.700	492.400	514.700
Auszahlungen aus laufender Verwaltungstätigkeit							
10 - Personalauszahlungen (70)	0	0	0	0	0	0	0
11 - Versorgungsauszahlungen (71)	0	0	0	0	0	0	0
12 - Auszahlungen für Sach- und Dienstleistungen (72)	0	0	0	0	0	0	0
13 - Zinsen und sonstige Finanzauszahlungen (75)	314	100	100	0	100	100	100
14 - Transferauszahlungen (73)	224.944	233.600	239.800	0	247.000	254.300	261.800
15 - Sonstige Auszahlungen (74)	0	0	0	0	0	0	0
16 = Auszahlungen aus laufender Verwaltungstätigkeit (= Zeilen 10 bis 15)	225.258	233.700	239.900	0	247.100	254.400	261.900
17 = Saldo aus laufender Verwaltungs- tätigkeit (= Zeilen 9 und 16)	205.246	203.500	214.900	0	227.600	238.000	252.800



Produktbereich 61 Allgemeine Finanzwirtschaft
 Produktgruppe 611 Steuern, allgemeine Zuweisungen, allgemeine Umlagen
 Produkt 611000 Steuern, allg. Zuweisungen, allg. Umlagen

Teilfinanzplan - A. Zahlungsübersicht

Ein- und Auszahlungsarten	Ergebnis 2019 1	Ansatz 2020 2	Ansatz 2021 3	Verpfl. Erm. 4	Planung 2022 5	Planung 2023 6	Planung 2024 7
Einzahlungen aus Investitionstätigkeit							
18 aus Zuweisungen und Zuschüssen Inv. und Inv.Förderungsmaßnahmen (681)	0	0	0	0	0	0	0
19 aus der Veräußerung von Grundstücken und Gebäuden (682)	0	0	0	0	0	0	0
20 aus der Veräußerung von beweglichem Anlagevermögen (683)	0	0	0	0	0	0	0
21 aus Veräußerung v. Finanzanlagen (684)	0	0	0	0	0	0	0
22 aus der Abwicklung von Baumaßn. (685)	0	0	0	0	0	0	0
23 aus Rückflüssen (a.Investitionen u. Inv. Förderungsmaßnahmen Dritter) (686)	0	0	0	0	0	0	0
24 aus Beiträgen u. ä. Entgelten (688)	0	0	0	0	0	0	0
25 sonstige Investitionseinzahlungen (687,689)	0	0	0	0	0	0	0
26 = Summe der investiven Einzahlungen (= Zeilen 18 bis 25)	0	0	0	0	0	0	0
Auszahlungen aus Investitionstätigkeit							
27 für Zuweisungen und Zuschüssen f. Inv. und Inv.Förderungsmaßnahmen (781)	0	0	0	0	0	0	0
28 für den Erwerb von Grundstücken und Gebäuden (782)	0	0	0	0	0	0	0
29 für den Erwerb von beweglichem Anlagevermögen (783)	0	0	0	0	0	0	0
30 für den Erwerb von Finanzanlagen (784)	0	0	0	0	0	0	0
31 für Baumaßnahmen (785)	0	0	0	0	0	0	0
32 für die Gewährung von Ausleihungen (für Investitionen und Investitionsförderungsmaßnahmen Dritter) (786)	0	0	0	0	0	0	0
33 Sonstige Investitionsauszahlungen (787,788,789)	0	0	0	0	0	0	0
34 = Summe der investiven Auszahlungen (= Zeilen 27 bis 33)	0	0	0	0	0	0	0
35 = Saldo der Investitionstätigkeit (= Zeilen 26 und 34)	0	0	0	0	0	0	0
36 = Finanzmittelüberschuss-/fehlbetrag (= Zeilen 17 und 35)	205.246	203.500	214.900	0	227.600	238.000	252.800

Teilhaushalt 2021**Gemeinde Manhagen**

Produktbereich 61 Allgemeine Finanzwirtschaft
 Produktgruppe 611 Steuern, allgemeine Zuweisungen, allgemeine Umlagen
 Produkt 611000 **Steuern, allg. Zuweisungen, allg. Umlagen**

Teilfinanzplan - B. Planung einzelner Investitionsmaßnahmen

Investitionsmaßnahmen	Ergebnis 2019	Ansatz 2020	Ansatz 2021	Planung 2022	Planung 2023	Planung 2024	bisher be- reitetgestellt
	1	2	Verpfl.Er gesamt 3	Verpfl.Erm. 2022 4	Verpfl.Erm. 2023 5	Verpfl.Erm. 2024 6	Gesamt Einz./Ausz. 7
Investitionsmaßnahmen unterhalb der festgesetzten Wertgrenzen							
Summe der investiven Einzahlungen	0	0	0	0	0	0	0
			-	-	-	-	0
Summe der investiven Auszahlungen	0	0	0	0	0	0	0
			0	0	0	0	0
Saldo (Einzahlungen ./ Auszahlungen)	0	0	0	0	0	0	0
			-	-	-	-	0

Produktbereich	61	Allgemeine Finanzwirtschaft
Produktgruppe	612	Sonstige allgemeine Finanzwirtschaft
Produkt	612000	sonstige allg. Finanzwirtschaft



Allgemeine Angaben

zuständiger Fachbereich	2000 Amt für Finanzen
verantwortlich	Michael Bendt
Beschreibung	Verwaltung von Krediten und kreditähnlichen Rechtsgeschäften Finanz- und Schuldenstatistiken
Auftragsgrundlage	Haushaltssatzungen des Amtes Lensahn und Kreditverträge mit Kreditinstituten
Zielgruppe	Kreditinstitute
Ziele	Langfristige Liquiditätssicherung bei minimalem Kreditzinssatz

Teilhaushalt 2021**Gemeinde Manhagen**

Produktbereich 61 Allgemeine Finanzwirtschaft
 Produktgruppe 612 Sonstige allgemeine Finanzwirtschaft
 Produkt 612000 sonstige allg. Finanzwirtschaft

Teilergebnisplan

Ertrags- und Aufwandsarten	Ergebnis 2019 1	Ansatz 2020 2	Ansatz 2021 3	Planung 2022 4	Planung 2023 5	Planung 2024 6
1 Steuern und ähnliche Abgaben (40)	0	0	0	0	0	0
2 + Zuwendungen und allgemeine Umlagen (41)	0	0	0	0	0	0
3 + Sonstige Transfererträge (42)	0	0	0	0	0	0
4 + Öffentlich-rechtliche Leistungsentgelte (43)	0	0	0	0	0	0
5 + Privatrechtliche Leistungsentgelte (441,442,446)	0	0	0	0	0	0
6 + Kostenerstattungen und Kostenumlagen (448)	0	0	0	0	0	0
7 + Sonstige ordentliche Erträge (45)	34	0	0	0	0	0
8 + Aktivierte Eigenleistungen (471)	0	0	0	0	0	0
9 +/- Bestandsveränderungen (472)	0	0	0	0	0	0
10 = Ordentliche Erträge (= Zeilen 1 bis 9)	34	0	0	0	0	0
11 - Personalaufwendungen (50)	0	0	0	0	0	0
12 - Versorgungsaufwendungen (51)	0	0	0	0	0	0
13 - Aufwendungen für Sach- und Dienstleistungen (52)	0	0	0	0	0	0
14 - Bilanzielle Abschreibungen (57)	0	0	0	0	0	0
15 - Transferaufwendungen (53)	0	0	0	0	0	0
16 - Sonstige ordentliche Aufwendungen (54)	0	0	0	0	0	0
17 - davon Verfügungsmittel (54293)	0	0	0	0	0	0
18 = Ordentliche Aufwendungen (= Zeilen 11 bis 16)	0	0	0	0	0	0
19 = Ergebnis der lfd. Verwaltungstätigkeit (= Zeilen 10	34	0	0	0	0	0
20 + Finanzerträge (46)	0	0	0	0	0	0
21 - Zinsen und sonstige Finanzaufwendungen (55)	0	0	0	0	0	0
22 = Finanzergebnis (=Zeilen 20 und 21)	0	0	0	0	0	0
23 = Ordentliches Ergebnis (= Zeilen 19 und 23)	34	0	0	0	0	0
24 + Außerordentliche Erträge (49)	0	0	0	0	0	0
25 - Außerordentliche Aufwendungen (59)	0	0	0	0	0	0
26 = Außerordentliches Ergebnis (= Zeilen 24 und 25)	0	0	0	0	0	0
27 = Ergebnis vor Berücksichtigung der internen Leistungsbeziehungen	34	0	0	0	0	0
28 + Erträge aus internen Leistungsbeziehungen (48)	0	0	0	0	0	0
29 - Aufwendungen aus internen Leistungsbeziehungen (58)	0	0	0	0	0	0
30 = Ergebnis (= Zeilen 27,28 und 29)	34	0	0	0	0	0



Produktbereich 61 Allgemeine Finanzwirtschaft
 Produktgruppe 612 Sonstige allgemeine Finanzwirtschaft
 Produkt 612000 sonstige allg. Finanzwirtschaft

Teilfinanzplan - A. Zahlungsübersicht

Ein- und Auszahlungsarten	Ergebnis 2019 1	Ansatz 2020 2	Ansatz 2021 3	Verpfl. Erm. 4	Planung 2022 5	Planung 2023 6	Planung 2024 7
Einzahlungen aus laufender Verwaltungstätigkeit							
1 Steuern und ähnliche Abgaben (60)	0	0	0	0	0	0	0
2 + Zuwendungen und allg. Umlagen (61)	0	0	0	0	0	0	0
3 + Sonstige Transfereinzahlungen (62)	0	0	0	0	0	0	0
4 + Öffentlich-rechtliche Leistungsentgelte (63)	0	0	0	0	0	0	0
5 + Privatrechtliche Leistungsentgelte (641,642,646)	0	0	0	0	0	0	0
6 + Kostenerstattungen,Kostenumlagen (648)	0	0	0	0	0	0	0
7 + Sonstige Einzahlungen (65)	16	0	0	0	0	0	0
8 + Zinsen und sonstige Finanzeinzahlungen (66)	0	0	0	0	0	0	0
9 = Einzahlungen aus laufender Verwaltungstätigkeit (= Zeilen 1 bis 8)	16	0	0	0	0	0	0
Auszahlungen aus laufender Verwaltungstätigkeit							
10 - Personalauszahlungen (70)	0	0	0	0	0	0	0
11 - Versorgungsauszahlungen (71)	0	0	0	0	0	0	0
12 - Auszahlungen für Sach- und Dienstleistungen (72)	0	0	0	0	0	0	0
13 - Zinsen und sonstige Finanzauszahlungen (75)	0	0	0	0	0	0	0
14 - Transferauszahlungen (73)	0	0	0	0	0	0	0
15 - Sonstige Auszahlungen (74)	0	0	0	0	0	0	0
16 = Auszahlungen aus laufender Verwaltungstätigkeit (= Zeilen 10 bis 15)	0	0	0	0	0	0	0
17 = Saldo aus laufender Verwaltungs- tätigkeit (= Zeilen 9 und 16)	16	0	0	0	0	0	0

Teilhaushalt 2021**Gemeinde Manhagen**

Produktbereich 61 Allgemeine Finanzwirtschaft
 Produktgruppe 612 Sonstige allgemeine Finanzwirtschaft
 Produkt 612000 sonstige allg. Finanzwirtschaft

Teilfinanzplan - A. Zahlungsübersicht


Ein- und Auszahlungsarten	Ergebnis 2019 1	Ansatz 2020 2	Ansatz 2021 3	Verpfl. Erm. 4	Planung 2022 5	Planung 2023 6	Planung 2024 7
Einzahlungen aus Investitionstätigkeit							
18 aus Zuweisungen und Zuschüssen Inv. und Inv.Förderungsmaßnahmen (681)	0	0	0	0	0	0	0
19 aus der Veräußerung von Grundstücken und Gebäuden (682)	0	0	0	0	0	0	0
20 aus der Veräußerung von beweglichem Anlagevermögen (683)	0	0	0	0	0	0	0
21 aus Veräußerung v. Finanzanlagen (684)	0	0	0	0	0	0	0
22 aus der Abwicklung von Baumaßn. (685)	0	0	0	0	0	0	0
23 aus Rückflüssen (a.Investitionen u. Inv. Förderungsmaßnahmen Dritter) (686)	0	0	0	0	0	0	0
24 aus Beiträgen u. ä. Entgelten (688)	0	0	0	0	0	0	0
25 sonstige Investitionseinzahlungen (687,689)	0	0	0	0	0	0	0
26 = Summe der investiven Einzahlungen (= Zeilen 18 bis 25)	0	0	0	0	0	0	0
Auszahlungen aus Investitionstätigkeit							
27 für Zuweisungen und Zuschüssen f. Inv. und Inv.Förderungsmaßnahmen (781)	0	0	0	0	0	0	0
28 für den Erwerb von Grundstücken und Gebäuden (782)	0	0	0	0	0	0	0
29 für den Erwerb von beweglichem Anlagevermögen (783)	0	0	0	0	0	0	0
30 für den Erwerb von Finanzanlagen (784)	0	0	0	0	0	0	0
31 für Baumaßnahmen (785)	0	0	0	0	0	0	0
32 für die Gewährung von Ausleihungen (für Investitionen und Investitionsförderungsmaßnahmen Dritter) (786)	0	0	0	0	0	0	0
33 Sonstige Investitionsauszahlungen (787,788,789)	0	0	0	0	0	0	0
34 = Summe der investiven Auszahlungen (= Zeilen 27 bis 33)	0	0	0	0	0	0	0
35 = Saldo der Investitionstätigkeit (= Zeilen 26 und 34)	0	0	0	0	0	0	0
36 = Finanzmittelüberschuss/-fehlbetrag (= Zeilen 17 und 35)	16	0	0	0	0	0	0

Teilhaushalt 2021**Gemeinde Manhagen**

Produktbereich 61 Allgemeine Finanzwirtschaft
 Produktgruppe 612 Sonstige allgemeine Finanzwirtschaft
 Produkt 612000 sonstige allg. Finanzwirtschaft

**Teilfinanzplan - B. Planung einzelner Investitionsmaßnahmen**

Investitionsmaßnahmen	Ergebnis 2019	Ansatz 2020	Ansatz 2021	Planung 2022	Planung 2023	Planung 2024	bisher be- reitetgestellt
	1	2	Verpfl.Er gesamt 3	Verpfl.Erm. 2022 4	Verpfl.Erm. 2023 5	Verpfl.Erm. 2024 6	Gesamt Einz./Ausz. 7
Investitionsmaßnahmen unterhalb der festgesetzten Wertgrenzen							
Summe der investiven Einzahlungen	0	0	0 -	0 -	0 -	0 -	0 0
Summe der investiven Auszahlungen	0	0	0 0	0 0	0 0	0 0	0 0
Saldo (Einzahlungen ./ Auszahlungen)	0	0	0 -	0 -	0 -	0 -	0 0



Produktkontenübersicht für das Produkt 611000

Gemeinde Manhagen

2021

Produktkontenübersicht nach Produkten - 2021

Produktbereich 61 Allgemeine Finanzwirtschaft
 Produktgruppe 611 Steuern, allgemeine Zuweisungen, allgemeine Umlagen
 Produkt 611000 Steuern, allg. Zuweisungen, allg. Umlagen

Konto	Ergebnis 2019	Ansatz 2020	Ansatz 2021	Planung 2022	Planung 2023	Planung 2024
1	2	3	4	5	6	7
Erträge und Aufwendungen						
Erträge						
4011000 Grundsteuer A	14.671	14.600	13.600	13.800	14.000	14.200
FB : 2000 Amt für Finanzen Zweckb.Ring : 3601 Steuern						
<u>Erläuterung :</u>						
Hebesatz der Gemeinde	325 v.H.					
Kreisdurchschnitt Vorjahr	358 v.H.					
Nivellierungssatz	300 v.H.					
Mindestsatz für Fehlbetragszuweisung	380 v.H.					
4012000 Grundsteuer B	29.884	29.800	29.900	30.300	30.800	31.300
FB : 2000 Amt für Finanzen Zweckb.Ring : 3601 Steuern						
<u>Erläuterung :</u>						
Hebesatz der Gemeinde	325 v.H.					
Kreisdurchschnitt Vorjahr	373 v.H.					
Nivellierungssatz	363v.H.					
Mindestsatz für Fehlbetragszuweisung	425 v.H.					
4013000 Gewerbesteuer	81.193	57.600	58.700	59.600	60.500	61.400
FB : 2000 Amt für Finanzen Zweckb.Ring : 3601 Steuern						
<u>Erläuterung :</u>						
Hebesatz der Gemeinde	345 v.H.					
Kreisdurchschnitt Vorjahr	356 v.H.					
Nivellierungssatz	277 v.H.					
Mindestsatz für Fehlbetragszuweisung	380 v.H.					
4013001 Verspätungszuschlag GewSt.	65	0				
FB : 2000 Amt für Finanzen						
4021000 Einkommensteueranteile	140.230	142.600	147.500	154.900	162.600	170.700
FB : 2000 Amt für Finanzen Zweckb.Ring : 3601 Steuern						
4022000 Anteil Umsatzsteuer	3.629	3.100	5.400	4.800	4.900	5.100
FB : 2000 Amt für Finanzen Zweckb.Ring : 3601 Steuern						
4032000 Hundesteuer	3.258	3.100	0	3.600	3.700	3.800

Produktkontenübersicht nach Produkten - 2021

Produktbereich 61 Allgemeine Finanzwirtschaft
 Produktgruppe 611 Steuern, allgemeine Zuweisungen, allgemeine Umlagen
 Produkt 611000 Steuern, allg. Zuweisungen, allg. Umlagen

Konto	Ergebnis 2019	Ansatz 2020	Ansatz 2021	Planung 2022	Planung 2023	Planung 2024
1	2	3	4	5	6	7
Erträge und Aufwendungen						
Erträge						
FB : 2000 Amt für Finanzen						
Zweckb.Ring : 3601 Steuern						
<u>Erläuterung :</u>						
62 angemeldete Hunde						
4049000 Zinsen Aussetzung der Vollziehung	0	0				
FB : 2000 Amt für Finanzen						
4051000 Ausgleichsleistungen nach dem Familienlastenausgleichsgesetz	12.576	14.000	14.500	15.100	15.600	15.900
FB : 2000 Amt für Finanzen						
Zweckb.Ring : 3601 Steuern						
4111000 Schlüsselzuweisungen	154.824	172.300	185.100	192.500	200.200	212.200
FB : 2000 Amt für Finanzen						
Zweckb.Ring : 3601 Steuern						
4131000 Ausgleich Gewerbesteuermindereinnahmen	0	0				
FB : 2000 Amt für Finanzen						
4562253 Stundungszinsen	0	0	0	0	0	0
FB : 2000 Amt für Finanzen						
Zweckb.Ring : 3601 Steuern						
4565000 Zinsen für Gewerbesteuernachzahlungen	714	100	100	100	100	100
FB : 2000 Amt für Finanzen						
Zweckb.Ring : 3601 Steuern						
Aufwendungen						
5341000 Gewerbesteuerumlage	15.774	6.000	6.500	6.600	6.700	6.800
FB : 2000 Amt für Finanzen						
Zweckb.Ring : 3601 Steuern						
<u>Erläuterung :</u>						
Gewerbesteuersoll 58.700 EUR						
: Hebesatz 345 v.H.						
= Grundlage 17.014 EUR						
* Umlagesatz 35 v.H.						
= Umlage 5.955 EUR						
+ Abrechnung Vorjahr 545 EUR						
= Umlage HH-Jahr 6.500 EUR						
Netto-Gewerbesteuer 52.200 EUR						
5372000 Kreisumlage	141.608	147.400	150.300	154.900	159.500	164.300
FB : 2000 Amt für Finanzen						
Zweckb.Ring : 3601 Steuern						
<u>Erläuterung :</u>						
* Umlagesatz 34 v.H.						
5372001 Amtsumlage	79.370	80.200	83.000	85.500	88.100	90.700
FB : 2000 Amt für Finanzen						
Zweckb.Ring : 3601 Steuern						

Produktkontenübersicht nach Produkten - 2021


Produktbereich 61 Allgemeine Finanzwirtschaft
 Produktgruppe 611 Steuern, allgemeine Zuweisungen, allgemeine Umlagen
 Produkt 611000 Steuern, allg. Zuweisungen, allg. Umlagen

Konto	Ergebnis 2019	Ansatz 2020	Ansatz 2021	Planung 2022	Planung 2023	Planung 2024
1	2	3	4	5	6	7
Erträge und Aufwendungen						
Aufwendungen						
Erläuterung :						
* Umlagesatz	18,5 v.H.					
5592000 Zinsen für Gewerbesteuererstattungen	314	100	100	100	100	100
FB : 2000 Amt für Finanzen Zweckb.Ring : 3601 Steuern						
5731000 Abschreibungen auf Umlaufvermögen	0	0				
FB : 2000 Amt für Finanzen						
Summe Erträge	441.044	437.200	454.800	474.700	492.400	514.700
Summe Aufwendungen	237.066	233.700	239.900	247.100	254.400	261.900
Abgleich Produkt 611000	203.978	203.500	214.900	227.600	238.000	252.800
Ein-/Auszahlungen lfd. Verwaltungstätigkeit						
Einzahlungen aus lfd. Verwaltungstätigkeit						
6011000 Grundsteuer A	14.677	14.600	13.600	13.800	14.000	14.200
FB : 2000 Amt für Finanzen Zweckb.Ring : 4601 Steuern						
6012000 Grundsteuer B	30.011	29.800	29.900	30.300	30.800	31.300
FB : 2000 Amt für Finanzen Zweckb.Ring : 4601 Steuern						
6013000 Gewerbesteuer	84.210	57.600	58.700	59.600	60.500	61.400
FB : 2000 Amt für Finanzen Zweckb.Ring : 4601 Steuern						
6013001 Verspätungszuschlag GewSt.	65	0				
FB : 2000 Amt für Finanzen						
6021000 Einkommensteueranteile	140.230	142.600	147.500	154.900	162.600	170.700
FB : 2000 Amt für Finanzen Zweckb.Ring : 4601 Steuern						
6022000 Anteil Umsatzsteuer	3.629	3.100	5.400	4.800	4.900	5.100
FB : 2000 Amt für Finanzen Zweckb.Ring : 4601 Steuern						
6032000 Hundesteuer	3.148	3.100	0	3.600	3.700	3.800
FB : 2000 Amt für Finanzen Zweckb.Ring : 4601 Steuern						
6049000 Sonstige steuerähnliche Einzahlungen	0	0				
FB : 2000 Amt für Finanzen						
6051000 Ausgleichsleistungen nach dem Familienlastenausgleichsgesetz	11.528	14.000	14.500	15.100	15.600	15.900
FB : 2000 Amt für Finanzen Zweckb.Ring : 4601 Steuern						
6111000 Schlüsselzuweisungen vom Land	141.922	172.300	185.100	192.500	200.200	212.200
FB : 2000 Amt für Finanzen						

Produktkontenübersicht nach Produkten - 2021

Produktbereich 61 Allgemeine Finanzwirtschaft
 Produktgruppe 611 Steuern, allgemeine Zuweisungen, allgemeine Umlagen
 Produkt 611000 Steuern, allg. Zuweisungen, allg. Umlagen

Konto	Ergebnis 2019	Ansatz 2020	Ansatz 2021	Planung 2022	Planung 2023	Planung 2024
1	2	3	4	5	6	7
Ein-/Auszahlungen lfd. Verwaltungstätigkeit						
Einzahlungen aus lfd. Verwaltungstätigkeit Zweckb.Ring : 4601 Steuern						
6131000 Sonstige allgemeine Zuweisungen ; Land FB : 2000 Amt für Finanzen	0	0				
6562253 Stundungszinsen FB : 2000 Amt für Finanzen	241	0	0	0	0	0
6565000 Weitere sonstige Einzahlungen aus laufender Verwaltungstätigkeit FB : 2000 Amt für Finanzen	843	0				
6692000 Verzinsung von Steuernachforderungen u. Steuererstattungen FB : 2000 Amt für Finanzen	0	100	100	100	100	100
Auszahlungen aus lfd. Verwaltungstätigkeit						
7341000 Gewerbesteuerumlage FB : 2000 Amt für Finanzen Zweckb.Ring : 4601 Steuern	15.774	6.000	6.500	6.600	6.700	6.800
7372000 Kreisumlage FB : 2000 Amt für Finanzen Zweckb.Ring : 4601 Steuern	129.800	147.400	150.300	154.900	159.500	164.300
7372001 Amtsumlage FB : 2000 Amt für Finanzen Zweckb.Ring : 4601 Steuern	79.370	80.200	83.000	85.500	88.100	90.700
7592000 Verzinsung v. Steuernachzahlungen FB : 2000 Amt für Finanzen	314	100	100	100	100	100
Summe Einzahlungen aus lfd. Verwaltungstätigkeit	430.504	437.200	454.800	474.700	492.400	514.700
Summe Auszahlungen aus lfd. Verwaltungstätigkeit	225.258	233.700	239.900	247.100	254.400	261.900
Abgleich Produkt 611000	205.246	203.500	214.900	227.600	238.000	252.800




Stellenplan

Gemeinde Manhagen

2021

**Stellenplan 2021
der Gemeinde Manhagen**

		2020		tats. Besetzung am 30.06.2020		2021		
Lfd. Nr.	Bezeichnung der Stelle Amts-/Funktionsbezeichnung	Anz	Bewert.	Anz	Bewert.	Anz	Bewert.	Erläuterungen
	geringfügig Beschäftigte							
1	Raumpflegerin FF	1	P	1	P	1	P	



Umlagenberechnung

Gemeinde Manhagen

2021

1. Schulumlage gemäß § 56 Schulgesetz

1.1 Ermittlung der umzulegenden Lasten

Produkt 218200 "Grund- und Gemeinschaftsschule"

Konto	Bezeichnung	2020	voraussichtlich		
			2021	2022	2023
5452009	Personalkosten	420.700	427.000	433.400	437.700
5452905	Nutzung Sportanlagen Gemeinde	50.500	50.500	50.500	50.500
5711*	Abschreibungen	157.000	167.000	177.000	187.000
5811903	Nutzung Sportanlagen Amt	30.600	31.100	31.500	32.000
5372003	Schülerbeförderung	110.000	110.000	110.000	110.000
	übrige Aufwendungen	569.600	570.200	570.800	571.400
Summe Aufwendungen		1.338.400	1.355.800	1.373.200	1.388.600
4141001	Zuweisungen	50.000	50.000	50.000	50.000
4142901	Zuweisungen übergem. Mittel	221.700	223.900	226.100	228.400
414800x	Spenden	200	200	200	200
416*	Erträge aus der Auflösung von Sonderposten	44.200	44.600	43.800	44.200
4411000	Mieten und Pachten	1.200	1.200	1.200	1.200
4421900	Verkaufserlöse	35.800	36.200	36.600	37.000
4482000	Schulkostenbeiträge	85.000	85.900	86.800	87.700
4811904	Erlöse aus internen Leistungsbeziehungen	3.000	3.000	3.000	3.000
	übrige Erträge	11.800	11.800	11.800	11.800
Summe Erträge		452.900	456.800	459.500	463.500
Saldo		885.500	899.000	913.700	925.100

Produkt 218201 " Bläserklasse"

5431600	Geschäftsaufwendungen	700	1.400	1.400	1.400
5431604	Honorar für Kräfte der Kreismusikschule	15.000	30.000	30.000	30.000
5431611	Nutzung Musikinstrumente Förderverein	800	1.500	1.500	1.500
5711000	Abschreibungen Sachanlagen	1.300	1.300	1.300	1.300
5711200	Abschreibungen Sammelposten	0	0	0	0
Summe Aufwendungen		17.800	34.200	34.200	34.200
4321000	Benutzungsgebühren	5.000	10.000	10.000	10.000
4161000	Erträge aus der Auflösung von Sonderposten	0	0	0	0
Summe Erträge		5.000	10.000	10.000	10.000
Saldo		12.800	24.200	24.200	24.200

Produkt 243000 " Sonstige schulische Angelegenheiten"					
5452009	Personalkosten	39.900	40.500	41.100	41.500
5811910	Sachkosten	2.500	2.500	2.500	2.500
5811911	EDV-Kosten	2.000	2.000	2.000	2.000
	übrige Aufwendungen	400	400	400	400
Summe Aufwendungen		44.800	45.400	46.000	46.400
4482009	Personalkostenerstattung von Gemeinde	100	100	100	100
Summe Erträge		100	100	100	100
Saldo		44.700	45.300	45.900	46.300
<hr/>					
Gesamtaufwendungen		1.401.000	1.435.400	1.453.400	1.469.200
Gesamterträge		458.000	466.900	469.600	473.600
Schulumlage		943.000	968.500	983.800	995.600

1.2 Zusammenstellung der Schülerzahlen

Gemeinde	Gesamtschülerzahl			
	17/18	18/19	19/20	20/21
Beschendorf	41	39	37	36
Damlos	31	28	25	24
Harmsdorf	41	34	28	27
Kabelhorst	32	23	20	23
Lensahn	364	337	304	301
Manhagen	30	28	25	26
Riepsdorf	30	26	19	17
Summe Amt	569	515	458	454
Jugendhilfepaus	1	5		
Private Jugendhilfe	2			
Grube	8	4	4	2
Dahme	2	1	1	
Amt Ostholstein-Mitte	27	21	19	13
Amt Oldenburg-Land	37	27	25	21
Stadt Oldenburg/H.	7	5	4	5
Stadt Neustadt/H.	1			
Grömitz	2	3	5	4
Süsel		1		
Kellenhusen	3		1	
Blekendorf	2	1	1	1
Eutin		1		
Auswärtige	92	69	60	46
Gesamt	661	584	518	500
Unterschied VJ	-57	-77	-66	-18

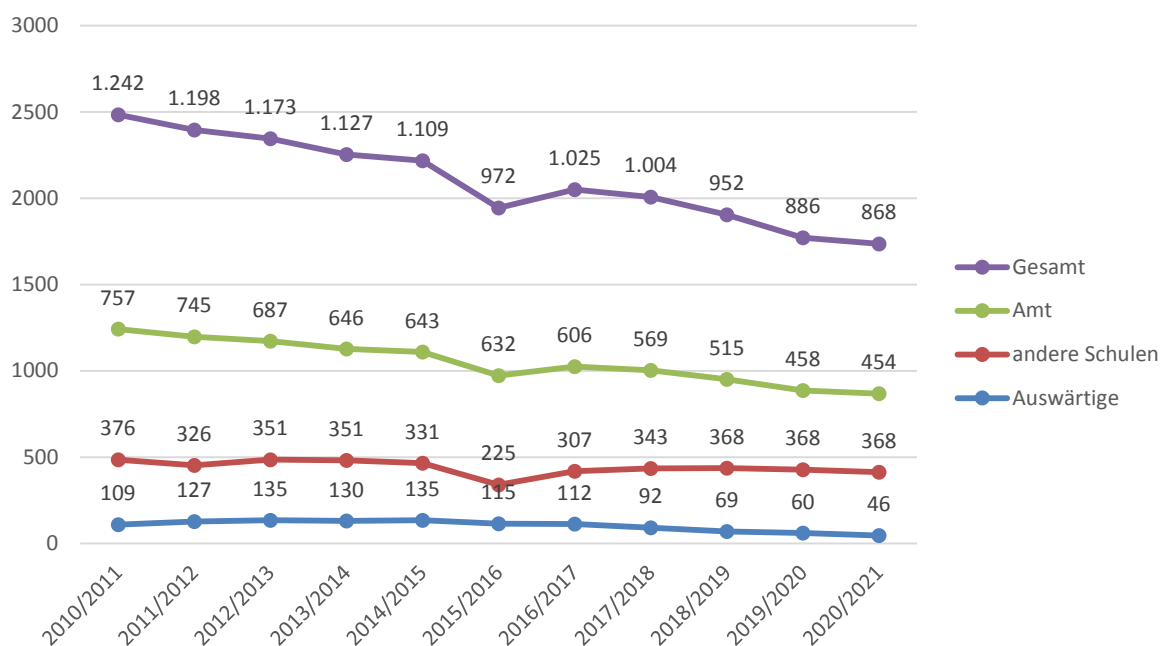
Gesamtschülerzahl	
Schularten	17/18
Grundschule	240
Gemeinschaftsschule	421
Summe	661

Gesamtschülerzahl	
Schularten	18/19
Grundschule	201
Gemeinschaftsschule	383
Summe	584

Gesamtschülerzahl	
Schularten	19/20
Grundschule	172
Gemeinschaftsschule	346
Summe	518

Gesamtschülerzahl	
Schularten	20/21
Grundschule	199
Gemeinschaftsschule	301
Summe	500

1.3 Entwicklung der Schülerzahlen



1.4 Entwicklung der Schülerzahlen in der Grundschule

	2018/2019			2019/2020			2020/2021			Mittelwert		
	Soll	Ist	Diff.	Soll	Ist	Diff.	Soll	Ist	Diff.	Soll	Ist	Diff.
Beschendorf	6	3	-3	5	3	-2	6	6	0	6	4	-2
Damlos	3	1	-2	4		-4	2	2	0	3	2	-2
Harmsdorf	5	1	-4	5	1	-4	5	3	-2	5	2	-3
Kabelhorst	3	1	-2	5	4	-1	4	3	-1	4	3	-1
Lensahn	38	28	-10	37	27	-10	54	49	-5	43	35	-8
Manhagen	4	3	-1		1	1	3	3	0	4	2	0
Riepsdorf	4	0	-4	2		-2		2	2	3	1	-1
Summe	63	37	-26	58	36	-22	74	68	-6	67	48	-18

1.5 Verteilung auf die Gemeinden

Gemeinde	Schülerzahlen					
	17/18	18/19	19/20	Mittel	Vorjahr	Differenz
Beschendorf	41	39	37	39	38	1
Damlos	31	28	25	28	33	-5
Harmsdorf	41	34	28	34	41	-7
Kabelhorst	32	23	20	25	28	-3
Lensahn	364	337	304	335	363	-28
Manhagen	30	28	25	28	29	-1
Riepsdorf	30	26	19	25	31	-6
Summe	569	515	458	514	563	-49

Gemeinde	EUR je Schüler	Gesamt	%	Vorjahr	voraussichtlich		
					2021	2022	2023
Beschendorf	1.834,63	71.550	7,5875	63.545	73.485	74.646	75.541
Damlos	1.834,63	51.369	5,4475	45.622	52.758	53.592	54.235
Harmsdorf	1.834,63	62.377	6,6147	55.398	64.064	65.077	65.856
Kabelhorst	1.834,63	45.865	4,8637	40.734	47.106	47.850	48.424
Lensahn	1.834,63	614.605	65,1755	545.845	631.223	641.192	648.883
Manhagen	1.834,63	51.369	5,4474	45.622	52.758	53.593	54.235
Riepsdorf	1.834,63	45.865	4,8637	40.734	47.106	47.850	48.426
Summe	943.000,00	943.000	100,0000	837.500	968.500	983.800	995.600

1.6 Berechnung der Schulkostenbeiträge im Amt Lensahn

Gemeinde	Schüler	EUR/Schüler			EUR Gesamt
		2019	voraussichtlich		
			2020	2021	
Jugendhilfehaus	0	1.809	1.836	1.864	0
Private Jugendhilfe	0	1.809	1.836	1.864	0
Grube	2	1.809	1.836	1.864	3.728
Dahme	0	1.809	1.836	1.864	0
Amt Ostholstein-Mitte	13	1.809	1.836	1.864	24.229
Amt Oldenburg-Land	21	1.809	1.836	1.864	39.139
Stadt Oldenburg/H.	5	1.809	1.836	1.864	9.319
Stadt Neustadt/H.	0	1.809	1.836	1.864	0
Grömitz	4	1.809	1.836	1.864	7.455
Süsel	0	1.809	1.836	1.864	0
Kellenhusen	0	1.809	1.836	1.864	0
Blekendorf	1	1.809	1.836	1.864	1.864
Eutin	0	1.809	1.836	1.864	0
Gesamt	46				85.734

1.7 Berechnung der Schulkostenbeiträge in anderen Schulen (Stand: 2019)

Gemeinde	Schule	Grund- schule	Gymnasium	Gemein.- schule	Ersatz- schule	Sonder- schule	Gesamt						
								Produkt	(211000)	(217000)	(218199)	(218300)	(221000)
								D-schnitt	1.728,57	1.705,29	2.166,86	848,33	1.974,83
Beschendorf	Schüler	4	8	5	12	3	32						
	Gesamt	11.410,72	13.280,92	11.598,31	10.919,00	5.761,99	52.970,94						
Damlos	Schüler	4	11	6	10	1	32						
	Gesamt	7.384,99	19.669,94	12.131,05	8.965,00	1.812,33	49.963,31						
Harmsdorf	Schüler	12	13	1	8	2	36						
	Gesamt	21.162,49	22.202,78	2.179,40	7.241,00	3.624,66	56.410,33						
Kabelhorst	Schüler	3	7	1	1	1	13						
	Gesamt	5.359,56	12.640,88	2.179,40	862,00	2.137,33	23.179,17						
Lensahn	Schüler	17	75	18	60	15	185						
	Gesamt	32.305,27	130.969,10	36.881,81	53.511,00	29.134,95	282.802,13						
Manhagen	Schüler	0	4	0	8	1	13						
	Gesamt	0,00	7.223,36	0,00	7.011,00	1.812,33	16.046,69						
Riepsdorf	Schüler	1	18	18	7	1	45						
	Gesamt	2.852,68	31.533,62	41.851,41	6.149,00	1.812,33	84.199,04						
Gesamt	Schüler	41	136	49	106	24	356						
	Gesamt	80.475,71	237.520,60	106.821,38	94.658,00	46.095,92	565.571,61						

1.8 Hochrechnung der Schulkostenbeiträge in anderen Schulen für 2021

Gemeinde	Schule	Grund- schule	Gymnasium	Gemein.- schule	Ersatz- schule	Sonder- schule	Gesamt
	Produkt	(211000)	(217000)	(218199)	(218300)	(221000)	
	D-schnitt	1.728,57	1.705,29	2.166,86	848,33	1.974,83	
Beschendorf	Schüler	4	8	5	12	3	32
	Steigerung	1	1	1	1	1	5
	Summe	5	9	6	13	4	37
	Gesamt	8.642,83	15.347,64	13.001,16	11.028,33	7.899,32	55.919,28
Damlos	Schüler	4	11	6	10	1	32
	Steigerung	1	1	1	1	1	5
	Summe	5	12	7	11	2	37
	Gesamt	8.642,83	20.463,52	15.168,02	9.331,67	3.949,66	57.555,70
Harmsdorf	Schüler	12	13	1	8	2	36
	Steigerung	1	1	1	1	1	5
	Summe	13	14	2	9	3	41
	Gesamt	22.471,36	23.874,11	4.333,72	7.635,00	5.924,49	64.238,67
Kabelhorst	Schüler	3	7	1	1	1	13
	Steigerung	1	1	1	1	1	5
	Summe	4	8	2	2	2	18
	Gesamt	6.914,26	13.642,35	4.333,72	1.696,67	3.949,66	30.536,66
Lensahn	Schüler	17	75	18	60	15	185
	Steigerung	1	1	1	1	1	5
	Summe	18	76	19	61	16	190
	Gesamt	31.114,19	129.602,29	41.170,34	51.748,33	31.597,28	285.232,43
Manhagen	Schüler	0	4	0	8	1	13
	Steigerung	1	1	1	1	1	5
	Summe	1	5	1	9	2	18
	Gesamt	1.728,57	8.526,47	2.166,86	7.635,00	3.949,66	24.006,55
Riepsdorf	Schüler	1	18	18	7	1	45
	Steigerung	1	1	1	1	1	5
	Summe	2	19	19	8	2	50
	Gesamt	3.457,13	32.400,57	41.170,34	6.786,67	3.949,66	87.764,37
Gesamt	Schüler	41	136	49	106	24	356
	Steigerung	1	1	1	1	1	5
	Summe	42	137	50	107	25	361
	Gesamt	82.971,17	243.856,95	121.344,16	95.861,67	61.219,73	605.253,67

2. Großsporthalle

2.1 Ermittlung des Zuschussbedarfs

	2021	2022	2023	2024
Aufwendungen	181.100	183.100	185.100	187.100
Einzahlungen	103.900	104.700	105.500	106.300
Zuschussbedarf	77.200	78.400	79.600	80.800

2.2 Verteilung auf Schule / Vereinssport

	Prozent	2021	2022	2023	2024
Schule	39,55	30.600	31.100	31.500	32.000
Vereine	60,45	46.700	47.400	48.200	48.900
Summe	100,00	77.300	78.500	79.700	80.900

3. Kindergartenumlage gemäß § 4 Haushaltssatzung des Amtes Lensahn

3.1 Ermittlung der Zuschussbeteiligung

Kindergarten	Finanzbedarf	Zuweisung	Restbedarf
Arbeiterwohlfahrt			0,00
Ev.-luth. Kirche			0,00
Freie ev. Gemeinde			0,00
Morgenstern			0,00
Summe	0,00	0,00	0,00

3.2 Zusammenstellung der Kinderzahlen

Gemeinde	AWO	ev.-luth.	Freie ev.	Morgenstern	Gesamt
Beschendorf	4	2	9	2	17
Damlos	1	1	4	4	10
Harmsdorf	3	1	5	3	12
Kabelhorst	1	3	4	2	10
Lensahn	29	46	35	34	144
Manhagen	2	2	9		13
Riepsdorf		1	2	1	4
Summe Amt	40	56	68	46	210
Auswärtige	2	1	1	5	9
Gesamt	42	57	69	51	219

3.3 Kindergartenumlage

Restbedarf	0,00
Anzahl Kinder	210
Bedarf pro Kind (gerundet)	0,00

Gemeinde	Kinder	Beitrag	Gesamt
Beschendorf	17	0,00	0,00
Damlos	10	0,00	0,00
Harmsdorf	12	0,00	0,00
Kabelhorst	10	0,00	0,00
Lensahn	144	0,00	0,00
Manhagen	13	0,00	0,00

Riepsdorf	4	0,00	0,00
Summe Amt	210	0,00	0,00

4. Pauschalfinanzierung Kreis Ostholstein gemäß § 51 Kindertagesförderungsgesetz

4.1 U3-Kinder

Gemeinde	Kinder	Beitrag	Gesamt
Beschendorf	1	6.400,00	6.400,00
Damlos	4	6.400,00	25.600,00
Harmsdorf	2	6.400,00	12.800,00
Kabelhorst	1	6.400,00	6.400,00
Lensahn	16	6.400,00	102.400,00
Manhagen	2	6.400,00	12.800,00
Riepsdorf	4	6.400,00	25.600,00
Summe Amt	30		192.000,00

4.2 Ü3-Kinder

Gemeinde	Kinder	Beitrag	Gesamt
Beschendorf	18	3.300,00	59.400,00
Damlos	7	3.300,00	23.100,00
Harmsdorf	7	3.300,00	23.100,00
Kabelhorst	10	3.300,00	33.000,00
Lensahn	120	3.300,00	396.000,00
Manhagen	15	3.300,00	49.500,00
Riepsdorf	14	3.300,00	46.200,00
Summe Amt	191		630.300,00

4.3 Pauschalfinanzierung Gesamt

Gemeinde	Kinder	Gesamt
Beschendorf	19	65.800,00
Damlos	11	48.700,00
Harmsdorf	9	35.900,00
Kabelhorst	11	39.400,00
Lensahn	136	498.400,00
Manhagen	17	62.300,00

Riepsdorf	18	71.800,00
Summe Amt	221	822.300,00

5. Tagespflege Kreis Ostholstein gemäß § 51 Kindertagesförderungsgesetz

Gemeinde	Kinder	Beitrag	Gesamt
Beschendorf	1	5.000,00	5.000,00
Damlos	1	5.000,00	5.000,00
Harmsdorf	3	5.000,00	15.000,00
Kabelhorst	0	5.000,00	0,00
Lensahn	9	5.000,00	45.000,00
Manhagen	3	5.000,00	15.000,00
Riepsdorf	1	5.000,00	5.000,00
Summe Amt	18	0,00	90.000,00

6. Kosten der Kindergärten Gesamt

Gemeinde	Amt	Pauschal	Tagespflege	Gesamt
Beschendorf	0,00	65.800,00	5.000,00	70.800,00
Damlos	0,00	48.700,00	5.000,00	53.700,00
Harmsdorf	0,00	35.900,00	15.000,00	50.900,00
Kabelhorst	0,00	39.400,00	0,00	39.400,00
Lensahn	0,00	498.400,00	45.000,00	543.400,00
Manhagen	0,00	62.300,00	15.000,00	77.300,00
Riepsdorf	0,00	71.800,00	5.000,00	76.800,00
Summe Amt	0,00	822.300,00	90.000,00	912.300,00

7. Schlüsselzuweisungen

7.1 Ermittlung der Ausgangsmeßzahl (§ 8 Finanzausgleichsgesetz)

7.1.1 Ermittlung der Einwohnerzahl (§ 34 Absatz 1 Finanzausgleichsgesetz)

	Beschendorf	Damlos	Harmsdorf	Kabelhorst	Lensahn	Manhagen	Riepsdorf
Ew. 31.12.2017	557	592	645	449	5.011	381	892
Ew. 31.12.2018	519	603	653	435	4.932	379	912
Ew. 31.12.2019	525	615	651	430	4.938	381	909
Mittelwert Einwohner	533	603	649	438	4.960	380	904
anzuwendende Ew.	533	615	651	438	4.960	381	909

7.1.2 Ermittlung der Einwohner unter 18 Jahren (§ 34 Absatz 3 Finanzausgleichsgesetz)

	Beschendorf	Damlos	Harmsdorf	Kabelhorst	Lensahn	Manhagen	Riepsdorf
Ew. 31.12.2017	100	93	113	82	866	72	117
Ew. 31.12.2018	97	98	111	70	816	67	123
Ew. 31.12.2019	104	100	103	66	811	69	122
Mittelwert Einwohner	100	97	109	72	831	69	120
anzuwendende Ew.	100	100	103	72	831	69	122
anzuwendende Ew. *0,5	50	50	51	36	415	34	61

7.1.3 bedarfsinduzierte Einwohnerzahl (§ 34 Absatz 3 Finanzausgleichsgesetz)

	Beschendorf	Damlos	Harmsdorf	Kabelhorst	Lensahn	Manhagen	Riepsdorf
Einwohner nach 7.1.1	533	615	651	438	4.960	381	909
Einwohner nach 7.1.2	50	50	51	36	415	34	61
bedarfsinduzierte Einwohnerzahl	583	665	702	474	5.375	415	970

7.1.4 Ausgangsmeßzahl (§ 8 Finanzausgleichsgesetz)

bedarfsinduzierte Einwohnerzahl	583	665	702	474	5.375	415	970
* Grundbetrag	1.170,00	1.170,00	1.170,00	1.170,00	1.170,00	1.170,00	1.170,00
Ausgangsmeßzahl	682.110	778.050	821.340	554.580	6.288.750	485.550	1.134.900

7.2 Ermittlung der Steuerkraftmesszahl (§ 9 Finanzausgleichsgesetz)

Grundsteuer A

	Beschendorf	Damlos	Harmsdorf	Kabelhorst	Lensahn	Manhagen	Riepsdorf
IST-Aufkommen	18.174	11.890	27.700	16.855	41.343	14.819	45.604
: Hebesatz	325	325	325	325	325	325	330
Meßbetrag	5.592	3.658	8.523	5.186	12.721	4.560	13.819
* Niv.Satz	300	300	300	300	300	300	300
Steuerkraftzahl	16.776	10.974	25.569	15.558	38.163	13.680	41.457

Grundsteuer B

	Beschendorf	Damlos	Harmsdorf	Kabelhorst	Lensahn	Manhagen	Riepsdorf
IST-Aufkommen	45.318	53.960	57.545	41.117	528.558	29.722	88.758
: Hebesatz	325	325	325	325	325	325	330
Meßbetrag	13.944	16.603	17.706	12.651	162.633	9.145	26.896
* Niv.Satz	363	363	363	363	363	363	363
Steuerkraftzahl	50.617	60.269	64.273	45.923	590.358	33.196	97.632

Gewerbsteuer

	Beschendorf	Damlos	Harmsdorf	Kabelhorst	Lensahn	Manhagen	Riepsdorf
IST-Aufkommen	521.421	118.183	172.411	41.175	2.137.639	72.160	189.353
: Hebesatz	320	325	325	350	320	345	350
Meßbetrag	162.944	36.364	53.050	11.764	668.012	20.916	54.101
* Niv.Satz	277	277	277	277	277	277	277
Steuerkraftzahl	451.355	100.728	146.949	32.586	1.850.393	57.937	149.860
Ausgleich	142.227	0	7.720	4.766	395.528	3.354	40.196
Steuerkraftzahl	593.582	100.728	154.669	37.352	2.245.921	61.291	190.056

Einkommensteueranteile

	Beschendorf	Damlos	Harmsdorf	Kabelhorst	Lensahn	Manhagen	Riepsdorf
IST-Aufkommen	236.209	275.883	266.424	157.850	1.756.814	142.741	371.609
Steuerkraftzahl	236.209	275.883	266.424	157.850	1.756.814	142.741	371.609

Umsatzsteueranteile

	Beschendorf	Damlos	Harmsdorf	Kabelhorst	Lensahn	Manhagen	Riepsdorf
IST-Aufkommen	10.466	2.823	14.039	2.660	269.650	2.748	15.606
Steuerkraftzahl	10.466	2.823	14.039	2.660	269.650	2.748	15.606

Sonderausgleich nach § 31 Finanzausgleichsgesetz

	Beschendorf	Damlos	Harmsdorf	Kabelhorst	Lensahn	Manhagen	Riepsdorf
IST-Aufkommen	21.882	25.560	24.678	14.622	162.786	13.224	34.428
Steuerkraftzahl	21.882	25.560	24.678	14.622	162.786	13.224	34.428

Steuerkraftmeßzahl	929.532	476.237	549.652	273.965	5.063.692	266.880	750.788
Vorjahr	473.208	419.969	469.782	253.098	5.065.327	261.066	690.953
Differenz	456.324	56.268	79.870	20.867	-1.636	5.814	59.835

7.3 Berechnung der Schlüsselzuweisungen (§ 7 Finanzausgleichsgesetz)

7.3.1 Schlüsselzuweisung zum Ausgleich unterschiedlicher Steuerkraft

§ 7 Absatz 2 Finanzausgleichsgesetz

	Beschendorf	Damlos	Harmsdorf	Kabelhorst	Lensahn	Manhagen	Riepsdorf
Ausgangsmeßzahl	682.110	778.050	821.340	554.580	6.288.750	485.550	1.134.900
- Steuerkraftmeßzahl	929.532	476.237	549.652	273.965	5.063.692	266.880	750.788
Schlüsselzahl	0	301.813	271.689	280.615	1.225.059	218.671	384.112
hiervon 70 Prozent als Schlüsselzuw.	0	211.269	190.182	196.431	857.541	153.069	268.878
geteilt durch Monate	12	12	12	12	12	12	12
monatlicher Betrag	0	17.605	15.848	16.369	71.461	12.755	22.406
Jahresbetrag	0	211.260	190.176	196.428	857.532	153.060	268.872

7.3.2 Schlüsselzuweisung zum Ausgleich bedarfstreibender Bevölkerungsstrukturlasten

§ 10 Finanzausgleichsgesetz

	Beschendorf	Damlos	Harmsdorf	Kabelhorst	Lensahn	Manhagen	Riepsdorf
Euro pro KM	5.500,00	5.500,00	5.500,00	5.500,00	5.500,00	5.500,00	5.500,00
Gemeinde-KM	5,30	6,30	8,30	1,80	24,40	5,40	7,40
Schlüsselzuweisung	29.150	34.650	45.650	9.900	134.200	29.700	40.700
geteilt durch Monate	12	12	12	12	12	12	12
monatlicher Betrag	2.429	2.887	3.804	825	11.183	2.475	3.391
Jahresbetrag	29.148	34.644	45.648	9.900	134.196	29.700	40.692

7.3.3 Schlüsselzuweisung Gesamt

Schlüsselzuweisung 1	0	211.260	190.176	196.428	857.532	153.060	268.872
Schlüsselzuweisung 2	29.148	34.644	45.648	9.900	134.196	29.700	40.692
Summe	29.148	245.904	235.824	206.328	991.728	182.760	309.564

7.3.4 Mindestgarantie 1

§ 7 Absatz 3 Satz 1 Finanzausgleichsgesetz

(Summe aus Steuerkraftmeßzahl und Schlüsselzuweisung beträgt nicht mindestens 80 % der Ausgangsmeßzahl)

	Beschendorf	Damlos	Harmsdorf	Kabelhorst	Lensahn	Manhagen	Riepsdorf
Ausgangsmeßzahl	682.110	778.050	821.340	554.580	6.288.750	485.550	1.134.900
hiervon 80 %	545.688	622.440	657.072	443.664	5.031.000	388.440	907.920
Steuerkraftmeßzahl	929.532	476.237	549.652	273.965	5.063.692	266.880	750.788
Schlüsselzuweisung	0	211.260	190.176	196.428	857.532	153.060	268.872
Summe	929.532	687.497	739.828	470.393	5.921.224	419.940	1.019.660
Aufstockungsbetrag	0	0	0	0	0	0	0

7.3.5 Mindestgarantie 2

§ 7 Absatz 3 Satz 2 Finanzausgleichsgesetz

(Summe aus Steuerkraftmeßzahl und Schlüsselzuweisung beträgt nicht mindestens 85 % der Ausgangsmeßzahl)

	Beschendorf	Damlos	Harmsdorf	Kabelhorst	Lensahn	Manhagen	Riepsdorf
Ausgangsmeßzahl	682.110	778.050	821.340	554.580	6.288.750	485.550	1.134.900
hiervon 85 %	579.793	661.342	698.139	471.393	5.345.437	412.717	964.665
Steuerkraftmeßzahl	929.532	476.237	549.652	273.965	5.063.692	266.880	750.788
Schlüsselzuweisung	0	211.260	190.176	196.428	857.532	153.060	268.872
Mindestgarantie 1	0	0	0	0	0	0	0
Summe	929.532	687.497	739.828	470.393	5.921.224	419.940	1.019.660
Aufstockungsbetrag (70 % der Differenz)	0	0	0	696	0	0	0

7.3.6 Gesamtschlüsselzuweisungen

	Beschendorf	Damlos	Harmsdorf	Kabelhorst	Lensahn	Manhagen	Riepsdorf
Schlüsselzuweisung 1	0	211.260	190.176	196.428	857.532	153.060	268.872
Schlüsselzuweisung 2	29.148	34.644	45.648	9.900	134.196	29.700	40.692
Mindestgarantie 1	0	0	0	0	0	0	0
Mindestgarantie 2	0	0	0	696	0	0	0
Summe	29.148	245.904	235.824	207.024	991.728	182.760	309.564
Vorjahr	156.816	261.336	260.100	226.428	966.852	172.620	342.504
Differenz	-127.668	-15.432	-24.276	-19.404	24.876	10.140	-32.940

7.3.7 Hochrechnung der Gesamtschlüsselzuweisungen

	Beschendorf	Damlos	Harmsdorf	Kabelhorst	Lensahn	Manhagen	Riepsdorf
Schl.zuweisung 2021	29.148	245.904	235.824	207.024	991.728	182.760	309.564
Steigerung HH-Erlaß	4,00	4,00	4,00	4,00	4,00	4,00	4,00
Schl.zuweisung 2022	30.314	255.740	245.257	215.305	1.031.397	190.070	321.947
Steigerung HH-Erlaß	4,00	4,00	4,00	4,00	4,00	4,00	4,00
Schl.zuweisung 2023	31.526	265.970	255.067	223.917	1.072.653	197.673	334.824
Steigerung HH-Erlaß	6,00	6,00	6,00	6,00	6,00	6,00	6,00
Schl.zuweisung 2024	33.418	281.928	270.371	237.352	1.137.012	209.534	354.914

8. Finanzausgleichsumlage (§ 28 Finanzausgleichsgesetz)**8.1 Grundlagen**

(Die Steuerkraftmeßzahl übersteigt die Ausgangsmeßzahl)

	Beschendorf	Damlos	Harmsdorf	Kabelhorst	Lensahn	Manhagen	Riepsdorf
Steuerkraftmeßzahl	929.532	476.237	549.652	273.965	5.063.692	266.880	750.788
- Ausgangsmeßzahl	682.110	778.050	821.340	554.580	6.288.750	485.550	1.134.900
Umlagegrundlage	247.422	0	0	0	0	0	0
entspricht %	36,27	0,00	0,00	0,00	0,00	0,00	0,00

8.2 Finanzausgleichsumlage 1

§ 28 Absatz 1 Satz 1 Finanzausgleichsgesetz

(Die Steuerkraftmeßzahl übersteigt die Ausgangsmeßzahl um **weniger** als 20 %)

	Beschendorf	Damlos	Harmsdorf	Kabelhorst	Lensahn	Manhagen	Riepsdorf
Umlagegrundlage	0	0	0	0	0	0	0
hiervon 30 %	0	0	0	0	0	0	0

8.3 Finanzausgleichsumlage 2

§ 28 Absatz 1 Satz 2 Finanzausgleichsgesetz

(Die Steuerkraftmeßzahl übersteigt die Ausgangsmeßzahl um **mehr** als 20 %)

	Beschendorf	Damlos	Harmsdorf	Kabelhorst	Lensahn	Manhagen	Riepsdorf
Umlagegrundlage	247.422	0	0	0	0	0	0
bis 20 % Ü-schreitung	136.422	0	0	0	0	0	0
hiervon 30%	40.927	0	0	0	0	0	0
Rest Überschreitung	111.000	0	0	0	0	0	0
hiervon 50%	55.500	0	0	0	0	0	0
Gesamt	96.427	0	0	0	0	0	0

9. Kreisumlage (§ 26 Finanzausgleichsgesetz)**9.1 Umlagegrundlagen**

	Beschendorf	Damlos	Harmsdorf	Kabelhorst	Lensahn	Manhagen	Riepsdorf
Steuerkraftmeßzahl	929.532	476.237	549.652	273.965	5.063.692	266.880	750.788
Schlüsselzuweisung	29.148	245.904	235.824	207.024	991.728	182.760	309.564
- Finanzausg.umlage	96.427	0	0	0	0	0	0
Umlagegrundlage	862.253	722.141	785.476	480.989	6.055.420	449.640	1.060.352

9.2 Kreisumlage lfd. Jahr

	Beschendorf	Damlos	Harmsdorf	Kabelhorst	Lensahn	Manhagen	Riepsdorf
Umlagegrundlage	862.253	722.141	785.476	480.989	6.055.420	449.640	1.060.352
Umlagesatz	33,50	33,50	33,50	33,50	33,50	33,50	33,50
Kreisumlage	288.855	241.917	263.134	161.131	2.028.566	150.629	355.218
- Strukturfonds (VJ)	5.370	6.110	6.480	4.370	14.895	3.910	9.090
Kreisumlage netto	283.485	235.807	256.654	156.761	2.013.671	146.719	346.128

9.3 Hochrechnung der Kreisumlage

	Beschendorf	Damlos	Harmsdorf	Kabelhorst	Lensahn	Manhagen	Riepsdorf
Kreisumlage 2021	288.855	241.917	263.134	161.131	2.028.566	150.629	355.218
Steigerung	3,00	3,00	3,00	3,00	3,00	3,00	3,00
Kreisumlage 2022	297.520	249.175	271.028	165.965	2.089.422	155.148	365.874
Steigerung	3,00	3,00	3,00	3,00	3,00	3,00	3,00
Kreisumlage 2023	306.446	256.650	279.159	170.944	2.152.105	159.803	376.851
Steigerung	3,00	3,00	3,00	3,00	3,00	3,00	3,00
Kreisumlage 2024	315.639	264.349	287.534	176.073	2.216.668	164.597	388.156

10. Amtsumlage (§ 27 Finanzausgleichsgesetz)**10.1 Umlagegrundlagen**

	Beschendorf	Damlos	Harmsdorf	Kabelhorst	Lensahn	Manhagen	Riepsdorf
Steuerkraftmeßzahl	929.532	476.237	549.652	273.965	5.063.692	266.880	750.788
Schlüsselzuweisung	29.148	245.904	235.824	207.024	991.728	182.760	309.564
- Finanzausg.umlage	96.427	0	0	0	0	0	0
Umlagegrundlage	862.253	722.141	785.476	480.989	6.055.420	449.640	1.060.352

10.2 Amtsumlage lfd. Jahr

	Beschendorf	Damlos	Harmsdorf	Kabelhorst	Lensahn	Manhagen	Riepsdorf	Gesamt
Umlagegrundlage	862.253	722.141	785.476	480.989	6.055.420	449.640	1.060.352	
Umlagesatz	18,50	18,50	18,50	18,50	18,50	18,50	18,50	
Amtsumlage	159.517	133.596	145.313	88.983	1.120.253	83.183	196.165	1.927.010

10.3 Hochrechnung der Amtsumlage

	Beschendorf	Damlos	Harmsdorf	Kabelhorst	Lensahn	Manhagen	Riepsdorf	Gesamt
Amtsumlage 2021	159.517	133.596	145.313	88.983	1.120.253	83.183	196.165	1.927.010
Steigerung	3,00	3,00	3,00	3,00	3,00	3,00	3,00	
Amtsumlage 2022	164.302	137.604	149.672	91.652	1.153.860	85.679	202.050	1.984.820
Steigerung	3,00	3,00	3,00	3,00	3,00	3,00	3,00	
Amtsumlage 2023	169.231	141.732	154.163	94.402	1.188.476	88.249	208.112	2.044.365
Steigerung	3,00	3,00	3,00	3,00	3,00	3,00	3,00	
Amtsumlage 2024	174.308	145.984	158.787	97.234	1.224.130	90.897	214.355	2.105.696

11. Schlüsselzuweisungen für übergemeindliche Aufgaben

11.1 Gesamtbetrag


	2020	Prozent	2021	Prozent
Amt Lensahn	297.186	35,31	297.186	35,92
Gemeinde Lensahn	544.523	64,69	530.166	64,08
Summe	841.709	100,00	827.352	100,00

11.2 Amt Lensahn

Produkt	Einrichtung	2020	Prozent	2021	Prozent
218200	Grund- und Gemeinschaftsschule	227.186	76,45	227.186	76,45
361100	Kindertageseinrichtungen	50.000	16,82	10.000	3,36
362500	sonstige Jugendarbeit			40.000	13,46
424001	Großsporthalle	20.000	6,73	20.000	6,73
Summe Amt		297.186	100,00	297.186	100,00

11.3 Gemeinde Lensahn

Produkt	Einrichtung	2020	Prozent	2021	Prozent
126001	Feuerwehr Lensahn	119.170	21,89	116.028	21,89
272000	Gemeindebücherei	56.686	10,41	55.191	10,41
424000	Waldschwimmbad	171.897	31,57	167.365	31,57
424002	Sportplatz	90.592	16,64	88.203	16,64
541000	Schützenplatz	37.614	6,91	36.622	6,91
541000	Kirchplatz	17.165	3,15	16.712	3,15
541000	Bahnhof Lensahn	10.807	1,98	10.522	1,98
551000	Kurpark	12.079	2,22	11.761	2,22
573000	Haus der Begegnung	28.513	5,24	27.761	5,24
Summe Gemeinde		544.523	100,00	530.166	100,00



Sondervermögen Kameradschaftskasse Feuerwehr

Gemeinde Manhagen

2021

Sondervermögen Kameradschaftskasse der Freiwilligen Feuerwehr der Gemeinde Manhagen
Einnahmen- und Ausgabenplanung für das Haushaltsjahr 2021



Gesamtplan							
Nr.	Bezeichnung	Einnahmen	Erläuterungen	Nr.	Bezeichnung	Ausgaben	Erläuterungen
1	2	3	4	5	6	7	8
0	Zuwendungen von Mitgliedern	2.750,00 €		8	Ausgaben für Kameradschaftspflege und Versammlungen	20.000,00 €	
1	Zuwendungen von Dritten	1.700,00 €		9	Ausgaben für Ehrungen, Geschenke und ähnliche Anlässe	1.400,00 €	
2	Einnahmen aus Veranstaltungen	13.500,00 €		10	Ausgaben für Veranstaltungen	11.000,00 €	
3	Veräußerung von Vermögensgegenständen im Einzelwert ab 500 €	- €	Einnahmen aus Abgängen von der Bestandsliste	11	Erwerb von Vermögensgegenständen im Einzelwert ab 500 €	2.000,00 €	Ausgaben für Zugänge zur Bestandsliste
4	Erstattung von Auslagen durch Gemeinde und Dritte	500,00 €		12	Auslagen für Gemeinde und Dritte	500,00 €	
5	Sonstige Einnahmen	3.500,00 €		13	Sonstige Ausgaben	3.000,00 €	
6	Einzahlungen der Gemeinde	500,00 €		14	Auszahlungen an die Gemeinde	- €	
7	Entnahme aus der Rücklage	15.450,00 €	Automatische Buchung	15	Zuführung zur Rücklage	- €	Automatische Buchung
0-7	Gesamteinnahmen	37.900,00 €		8-15	Gesamtausgaben	37.900,00 €	

Die Ausgaben werden für gegenseitig deckungsfähig erklärt.

Stand der Rücklage am 11.11.2020	19.282,12 €
Entnahme	15.450,00 €
Zuführung	- €
Stand der Rücklage am 31.12.2021	3.832,12 €

**Sondervermögen Kameradschaftskasse der Freiwilligen Feuerwehr Manhagen
Einnahmen- und Ausgaben für das Haushaltsjahr 2017**



Nr.	Bezeichnung	Einnahmen	Erfütterungen	Nr.	Bezeichnung	Ausgaben	Erfütterungen
1	2	3	4	5	6	7	8
0	Zuwendungen von Mitgliedern	7.200,00 €		8	Ausgaben für Kameradschaftspflege und Versammlungen	13.610,68 €	
1	Zuwendungen von Dritten	586,12 €		9	Ausgaben für Ehrungen, Geschenke und ähnliche Anlässe	480,00 €	
2	Einnahmen aus Veranstaltungen	17.683,10 €		10	Ausgaben für Veranstaltungen	12.220,33 €	
3	Veränderung von Vermögensgegenständen im Einzelwert ab 500 €	- €	Einnahmen aus Abgaben von der Beisatzliste	11	Erwerb von Vermögensgegenständen im Einzelwert ab 500 €	- €	Ausgaben für Zugänge zur Beisatzliste
4	Ersatzung von Auslagen durch Gemeinde und Dritte	- €		12	Auslagen für Gemeinde und Dritte	- €	
5	Sonstige Einnahmen	26,58 €		13	Sonstige Ausgaben	892,57 €	
6	Einzahlungen der Gemeinde	898,00 €		14	Auszahlungen an die Gemeinde	- €	
7	Entnahme aus der Rücklage	787,28 €	Automatische Buchung	15	Zurückführung zur Rücklage	- €	Automatische Buchung
0-7	Gesamteinnahmen	27.191,58 €		8-15	Gesamtausgaben	27.191,58 €	

Die Ausgaben werden für gegenseitig deckungsfähig erklärt.

Stand des Sondervermögens am 01.01.2017	17.548,41 €
Entnahme	787,28 €
Zuführung	- €
Aktueller Stand des Sondervermögens	16.761,13 €

© Landesfeuerwehrverband Schleswig-Holstein e.V.

Rechenzeichen: Rücklage	787,28 €
-------------------------	----------