

## **Schlussbilanz**

**Gemeinde Harmsdorf**


**2021**



## Inhaltsverzeichnis

| <b>Schlussbilanz</b>      | <b>Seite</b> |
|---------------------------|--------------|
| Erläuterungen             | 1            |
| Vollständigkeitserklärung | 9            |
| Bilanz mit Anhang         | 15           |
| Anlagenspiegel            | 55           |
| Ergebnisrechnung          | 61           |
| Teilergebnisrechnung      | 65           |
| Finanzrechnung            | 159          |
| Teilfinanzrechnung        | 167          |
| Planablauf                | 263          |
| Mehraufwendungen          | 303          |
| Forderungsspiegel         | 315          |
| Forderungen               | 319          |
| Verbindlichkeitspiegel    | 329          |
| Verbindlichkeiten         | 333          |
| Lagebericht               | 335          |





## **Erläuterungen**

### **Gemeinde Harmsdorf**

**2021**



## 1. Allgemeines

Gemäß § 92 Gemeindeordnung prüft der Finanzausschuss den Jahresabschluss und den Lagebericht mit allen Unterlagen dahingehend, ob

1. der Haushaltsplan eingehalten ist,
2. die einzelnen Rechnungsbeträge sachlich und rechnerisch vorschriftsmäßig begründet und belegt worden sind,
3. bei den Erträgen, Aufwendungen, Einzahlungen und Auszahlungen sowie bei der Vermögens- und Schuldenverwaltung nach den geltenden Vorschriften verfahren worden ist,
4. das Vermögen und die Schulden richtig nachgewiesen worden sind,
5. der Anhang zum Jahresabschluss vollständig und richtig ist,
6. der Lagebericht zum Jahresabschluss vollständig und richtig ist.

Der Finanzausschuss kann die Prüfung nach seinem pflichtgemäßen Ermessen beschränken und auf die Vorlage einzelner Prüfungsunterlagen verzichten, d.h. die Prüfung kann sich auf Stichproben beschränken.

Die vorliegende Schlussbilanz teilt sich in die Bereiche:

- Erläuterungen mit Protokoll der Prüfung der Schlussbilanz
- Vollständigkeitserklärung
- Bilanz mit Anhang
- Anlagenspiegel
- Ergebnisrechnung
- Teilergebnisrechnung
- Finanzrechnung
- Teilfinanzrechnung
- Planablauf

- Mehraufwendungen
- Forderungsspiegel
- Verbindlichkeiten
- Einzelnachweis Forderungen und Verbindlichkeiten
- Lagebericht



## 2. Prüfung

In der Sitzung des Finanzausschusses der Gemeinde Harmsdorf am \_\_\_\_\_  
wurden folgende Prüfungen durchgeführt:

### 1. Prüfung der Bilanz

1.1 Die Bilanz entspricht der Gliederung nach § 48 GemHVO-Doppik

1.2 Die Schlussbilanz ist ausgeglichen

|         |              |     |
|---------|--------------|-----|
| Aktiva  | 2.288.243,91 | EUR |
| Passiva | 2.288.243,91 | EUR |

1.3 Die Fortschreibung der Werte sind in der Anlage zur Bilanz erläutert und stimmen mit der Bilanz überein.

Folgende Bilanzpositionen wurden überprüft:

---



---



---



---



---

### 2. Prüfung der Ergebnisrechnung

2.1 Verwendung des Jahresabschlusses des Vorjahres

Der Jahresgewinn / Jahresverlust des Vorjahres sollte gemäß Beschluss der Gemeindevertretung vom 05.05.2021 wie folgt verwendet werden:

|                          | Stand 01.01. | Abschluss  | Stand 31.12. |
|--------------------------|--------------|------------|--------------|
| Allgemeine Rücklage      | 1.116.133,60 | 0,00       | 1.116.133,60 |
| Ergebnisrücklage         | 480.639,94   | 101.385,85 | 582.025,79   |
| Vortrag Jahresfehlbetrag | 0,00         | 0,00       | 0,00         |

Die ordnungsgemäße Verwendung des Jahresabschlusses wurde festgestellt.

## 2.2 Im laufenden Jahr wurde das folgende Ergebnis festgestellt

|                                     |                   |
|-------------------------------------|-------------------|
| Erträge                             | 898.944,15        |
| Finanzerträge                       | 6.796,26          |
| <b>Gesamtsumme der Erträge</b>      | <b>905.740,41</b> |
| Aufwendungen                        | 936.956,90        |
| Finanzaufwendungen                  | 52,00             |
| <b>Gesamtsumme der Aufwendungen</b> | <b>937.008,90</b> |
| <b>Jahresergebnis</b>               | <b>-31.268,49</b> |

## 2.3 Die Belege der folgenden Produktsachkonten wurden geprüft

---

---

---

---

---

---

### 3. Prüfung der Finanzrechnung

|                                      | 2020                | 2021              | Differenz          |
|--------------------------------------|---------------------|-------------------|--------------------|
| Barkasse                             | 0,00                | 0,00              | 0,00               |
| SPK Girokonto                        | 261.411,46          | 189.095,66        | -72.315,80         |
| Volksbank Girokonto                  | 36.800,99           | 61.024,88         | 24.223,89          |
| Kassenmittel Amt                     | 65.000,00           | 0,00              | -65.000,00         |
| Mietkautionen                        | 0,00                | 115.000,00        | 115.000,00         |
| Gebührenaussgleich Harmsdorf         | 600,39              | 700,00            | 99,61              |
| Postbank Hamburg Girokonto           | 44.419,99           | 49.190,80         | 4.770,81           |
| <b>Summe liquide Mittel</b>          | <b>408.232,83</b>   | <b>415.011,34</b> | <b>6.778,51</b>    |
| <b>Anfangsbestand liquide Mittel</b> | <b>568.796,49</b>   | <b>408.232,83</b> | <b>-160.563,66</b> |
| <b>Einzahlungen</b>                  | <b>1.011.991,08</b> | <b>885.863,95</b> | <b>-126.127,13</b> |
| lfd. Verwaltungstätigkeit            | 954.531,08          | 876.663,95        | -77.867,13         |
| Investitionstätigkeit                | 57.460,00           | 9.200,00          | -48.260,00         |
| Finanzierungstätigkeit               | 0,00                | 0,00              | 0,00               |
| <b>Auszahlungen</b>                  | <b>1.172.554,74</b> | <b>879.085,44</b> | <b>-293.469,30</b> |
| lfd. Verwaltungstätigkeit            | 797.867,35          | 822.987,27        | 25.119,92          |
| Investitionstätigkeit                | 374.687,39          | 56.098,17         | -318.589,22        |
| Finanzierungstätigkeit               | 0,00                | 0,00              | 0,00               |
| <b>Saldo gesamt</b>                  | <b>-160.563,66</b>  | <b>6.778,51</b>   | <b>167.342,17</b>  |
| Kassenkredit                         |                     |                   | 0,00               |
| <b>Endbestand liquide Mittel</b>     | <b>408.232,83</b>   | <b>415.011,34</b> | <b>6.778,51</b>    |

Die finanziellen Mittel der Gemeinde haben sich um

**6.778,51**

**erhöht.**

Die Ein- und Auszahlungen stimmen mit der Finanzrechnung überein.

**4. Folgende sonstige Prüfungen wurden durchgeführt:**

---

---

---

---

---

---


---

Vorsitzende(r) des Finanzausschusses

Bürgermeister

**5. Beschlussvorschlag**

1. Die Bilanz entspricht den Vorschriften der GemHVO-Doppik, insbesondere der Gliederung nach § 48 GemHVO-Doppik.
2. Beanstandungen, die sich auf die Vermögens-, Finanz- und Ertragslage wesentlich auswirken, haben sich nicht ergeben.
3. Das Vermögen und die Schulden sind richtig nachgewiesen worden.
4. Der Anhang zur Bilanz ist vollständig und richtig.
5. Die Schlussbilanz wird gemäß Anlage zu dieser Niederschrift festgestellt.
6. **Der Jahresverlust von 31.268,49 EUR Euro wird der Ergebnisrücklage entnommen.**



## **Vollständigkeitserklärung**

**Gemeinde Harmsdorf**

**2021**



## **Vollständigkeitserklärung der Gemeinde Harmsdorf zur Schlussbilanz 2021**

### **Aufklärungen und Nachweise**

1. Für eine sorgfältige Prüfung sind die notwendigen Nachweise und Informationen vollständig und nach bestem Wissen und Gewissen zur Verfügung gestellt worden.

### **Buchführung, Inventar, Zahlungsabwicklung**

1. Die zum Verständnis der Buchführung erforderlichen Ordner, Belege und sonstigen Unterlagen sind zur Verfügung gestellt worden. Zu den Unterlagen gehören neben den Ordnern der Finanzbuchhaltung insbesondere Verträge und Schriften von besonderer Bedeutung.
  
2. In den Unterlagen der Finanzbuchhaltung sind alle buchungspflichtigen Geschäftsvorfälle erfasst und belegt. Zu den Belegen gehören alle für die richtige und vollständige Ermittlung der Ansprüche und Verpflichtungen zugrunde zu legenden Nachweise (begründende Unterlagen).
  
3. Die nach § 33 Abs. 7 GemHVO-Doppik erforderliche Beachtung der Grundsätze ordnungsgemäßer Buchführung bei der Nutzung automatisierter Datenverarbeitung
  - Einsatz fachlich geprüfter und freigegebener Verfahren
  - vollständige und richtige Erfassung der erforderlichen Daten
  - Dokumentation, wer welche Daten von wem wann eingegeben wurden
  - kein unbefugter Eingriff in das automatisierte Verfahren
  - Sicherung der Daten vor Verlust und unbefugter Veränderung
  - Die Daten bis zum Ablauf der Aufbewahrungsfrist (sechs Jahre nach Ablauf des Jahres in dem Abschluss festgestellt wurde) lesbar und maschinell auswertbar sein
  - Signaturen müssen während der Aufbewahrungsfrist nachprüfbar sein
  - Nachweis der Ansprüche und Verpflichtungen müssen bis zum Ablauf der Aufbewahrungsfrist verfügbar bleiben
  - Trennung zwischen Administration und Erledigung von Aufgaben der

## Finanzbuchhaltung

wurde sichergestellt.

4. Die Grundsätze ordnungsmäßiger Inventur wurden beachtet und alle im wirtschaftlichen Eigentum stehenden Vermögensgegenstände und die Schulden sind erfasst worden.
5. Die nach § 36 GemHVO-Doppik erforderlichen Regelungen zu Sicherheitsstandards und interner Aufsicht wurden erlassen und sind in aktueller Fassung vorgelegt worden. Die Aufsicht über die Finanzbuchhaltung wurde von Herrn Bendt (Leitung der Finanzabteilung) wahrgenommen.

## **Eröffnungsbilanz und Anhang**

1. Die Eröffnungsbilanz beinhaltet alle bilanzierungspflichtigen Vermögenswerte, Verpflichtungen, Rückstellungen, Wagnisse und periodengerechten Abgrenzungen. Der Anhang enthält alle erforderlichen Angaben.
2. Zu berücksichtigende Ereignisse nach dem Bilanzstichtag bestehen nicht.
3. Umstände, die der Vermittlung eines den tatsächlichen Verhältnissen entsprechenden Bildes der Vermögens, Schulden, Ertrags- und Finanzlage entgegenstehen, bestehen nicht.
4. Derivative Finanzinstrumente bestanden nicht am Eröffnungsbilanzstichtag.
5. Verträge, die für die Beurteilung der Vermögens-, Schulden-, Ertrags- und Finanzlage der Gemeinde Harmsdorf von Bedeutung sind oder werden können (z. B. wegen ihres Gegenstands, ihrer Laufzeit, möglicher Verpflichtungen oder aus anderen Gründen), sind unter Ziffer 3.7 des Anhangs zur Eröffnungsbilanz vollständig aufgeführt.
6. Die finanziellen Verpflichtungen aus diesen Verträgen sowie sonstige, wesentliche finanzielle Verpflichtungen sind - soweit sie nicht in der Bilanz



erscheinen - im Anhang unter Ziffer 3.7 Verfahrensrückstellung Posten der Passivseite angegeben.


7. Rechtsstreitigkeiten und sonstige Auseinandersetzungen, die für die Beurteilung der Vermögens-, Schulden-, Ertrags- und Finanzlage von Bedeutung sind, lagen am Stichtag nicht vor.

Harmsdorf,

Gemeinde Harmsdorf  
Der Bürgermeister

Reinhard Schöning





**Bilanz mit Anhang**  
**Gemeinde Harmsdorf**  
**2021**



## A Allgemeines

Gemäß § 44 GemHVO-Doppik hat die Gemeinde zum Schluss eines jeden Haushaltsjahres unter Beachtung der Grundsätze ordnungsgemäßer Buchführung und den Maßgaben der GemHVO-Doppik einen Jahresabschluss zu erstellen.

Der Jahresabschluss besteht aus

- der Ergebnisrechnung
- der Finanzrechnung
- den Teilrechnungen
- der Bilanz
- dem Anhang und
- dem Lagebericht

Die Nutzungsdauer der Vermögensgegenstände richtet sich nach den Verwaltungsvorschriften über Abschreibungen von abnutzbaren Vermögensgegenständen des Anlagevermögens der Gemeinden vom 08.01.2014 (Amtsblatt S. 38).

| <b>Aktiva</b>   | <b>01.01.2021</b>   | <b>31.12.2021</b>   |
|---|---------------------|---------------------|
|   | €                   | €                   |
| <b>1. Anlagevermögen</b>  | <b>1.879.071,40</b> | <b>1.853.425,96</b> |
| 1.1. Immaterielle Vermögensgegenstände                            | 0,00                | 0,00                |
| <b>1.2 Sachanlagen</b>  | <b>1.795.176,51</b> | <b>1.769.531,07</b> |
| <b>1.2.1 Unbebaute Grundstücke und grundstücksgleiche Rechte</b>  | <b>83.268,14</b>    | <b>83.268,14</b>    |
| 1.2.1.1 Grünflächen   | 5.794,19            | 5.794,19            |
| 1.2.1.2 Ackerland   | 20.633,89           | 20.633,89           |
| 1.2.1.3 Wald, Forsten   | 1.309,87            | 1.309,87            |
| 1.2.1.4 Sonstige unbebaute Grundstücke                            | 55.530,19           | 55.530,19           |
| <b>1.2.2 Bebaute Grundstücke und grundstücksgleiche Rechte</b>    | <b>477.129,78</b>   | <b>462.396,17</b>   |
| 1.2.2.1 Kinder- und Jugendeinrichtungen                           | 405,99              | 343,53              |
| 1.2.2.2 Schulen   | 5.380,90            | 5.380,90            |
| 1.2.2.3 Wohnbauten  | 11.833,89           | 11.577,03           |
| 1.2.2.4 Sonstige Dienst-, Geschäfts- u. Betriebsgebäude           | 459.509,00          | 445.094,71          |
| <b>1.2.3 Infrastrukturvermögen</b>                                | <b>836.491,63</b>   | <b>848.141,91</b>   |
| 1.2.3.1 Grund und Boden des Infrastrukturvermögens                | 32.489,21           | 32.489,21           |
| 1.2.3.2 Brücken und Tunnel  | 0,00                | 0,00                |
| 1.2.3.3 Gleisanlagen mit Streckenausrüstung u. Sicherheitsanlagen | 0,00                | 0,00                |
| 1.2.3.4 Entwässerungs- u. Abwasserbeseitigungsanlagen             | 521.510,62          | 546.224,21          |
| 1.2.3.5 Straßennetze mit Wegen, Plätzen und Verkehrslenkungsanl.  | 282.485,80          | 269.422,49          |
| 1.2.3.6 Sonstige Bauten des Infrastrukturvermögens                | 6,00                | 6,00                |
| <b>1.2.4 Bauten auf fremdem Grund u. Boden</b>                    | <b>0,00</b>         | <b>0,00</b>         |
| <b>1.2.5 Kunstgegenstände, Kulturdenkmäler</b>                    | <b>2,00</b>         | <b>2,00</b>         |
| <b>1.2.6 Maschinen und technische Anlagen, Fahrzeuge</b>          | <b>370.335,48</b>   | <b>345.428,34</b>   |
| 1.2.6.1 Fahrzeuge   | 314.876,41          | 293.160,09          |
| 1.2.6.2 Maschinen   | 11.405,10           | 10.885,56           |
| 1.2.6.3 Technische Anlagen  | 34.350,11           | 31.585,76           |
| 1.2.6.4 Sammelposten zwischen 150 und 1.000 EUR                   | 9.703,86            | 9.796,93            |
| <b>1.2.7 Betriebs- und Geschäftsausstattung</b>                   | <b>22.259,21</b>    | <b>17.762,69</b>    |
| <b>1.2.8 Geleistete Anzahlungen, Anlagen im Bau</b>               | <b>5.690,27</b>     | <b>12.531,82</b>    |
| 1.2.8.1 Hochbaumaßnahmen  | 0,00                | 0,00                |
| 1.2.8.2 Tiefbaubaumaßnahmen                                       | 0,00                | 6.841,55            |
| 1.2.8.3 sonstige Baumaßnahmen                                     | 5.690,27            | 5.690,27            |
| 1.2.8.4 Anzahlungen auf Sachanlagen                               | 0,00                | 0,00                |

| <b>Aktiva</b>  | <b>01.01.2021</b>   | <b>31.12.2021</b>   |
|--|---------------------|---------------------|
|  | €                   | €                   |
| <b>1.3 Finanzanlagen</b>   | <b>83.894,89</b>    | <b>83.894,89</b>    |
| 1.3.1 Anteile an verbundenen Unternehmen                         | 0,00                | 0,00                |
| 1.3.2 Beteiligungen  | 83.894,89           | 83.894,89           |
| 1.3.3 Sondervermögen   | 0,00                | 0,00                |
| <b>1.3.4 Ausleihungen</b>  | <b>0,00</b>         | <b>0,00</b>         |
| 1.3.4.1 an verbundene Unternehmen, Beteiligungen, Sondervermögen | 0,00                | 0,00                |
| 1.3.4.2 Sonstige Ausleihungen                                    | 0,00                | 0,00                |
| <b>1.3.5 Wertpapiere des Anlagevermögens</b>                     | <b>0,00</b>         | <b>0,00</b>         |
| <b>2. Umlaufvermögen</b>   | <b>438.323,03</b>   | <b>432.691,87</b>   |
| <b>2.1 Vorräte</b>   | <b>0,00</b>         | <b>0,00</b>         |
| 2.1.1 Roh-, Hilfs- und Betriebsstoffe,                           | 0,00                | 0,00                |
| 2.1.2 unfertige Erzeugnisse, unfertige Leistungen,               | 0,00                | 0,00                |
| 2.1.3 fertige Erzeugnisse und Waren,                             | 0,00                | 0,00                |
| 2.1.4 Geleistete Anzahlungen                                     | 0,00                | 0,00                |
| <b>2.2 Forderungen und sonstige Vermögensgegenstände</b>         | <b>438.323,03</b>   | <b>432.691,87</b>   |
| <b>2.2.1 Öffentlich-rechtliche Forderungen</b>                   | <b>435.229,70</b>   | <b>431.663,07</b>   |
| 2.2.1.1 aus Dienstleistungen                                     | 0,00                | 0,00                |
| 2.2.1.2 sonstige   | 26.686,67           | 16.611,73           |
| 2.2.1.3 negative Verbindlichkeiten                               | 310,20              | 40,00               |
| 2.2.1.4 Forderungen gegen das Amt aus liquiden Mitteln           | 408.232,83          | 415.011,34          |
| <b>2.2.2 Privatrechtliche Forderungen</b>                        | <b>3.093,33</b>     | <b>1.028,80</b>     |
| 2.2.2.1 Privatrechtliche Forderungen aus Dienstleistungen        | 3.093,33            | 1.028,80            |
| 2.2.2.2 sonstige   | 0,00                | 0,00                |
| 2.2.2.3 negative Verbindlichkeiten                               |                     |                     |
| <b>2.2.3 Sonstige Vermögensgegenstände</b>                       | <b>0,00</b>         | <b>0,00</b>         |
| <b>2.2.4 Wertberichtigungen</b>                                  | <b>0,00</b>         | <b>0,00</b>         |
| <b>2.3 Wertpapiere des Umlaufvermögens</b>                       | <b>0,00</b>         | <b>0,00</b>         |
| <b>2.4 Liquide Mittel</b>  | <b>0,00</b>         | <b>0,00</b>         |
| <b>3. Aktive Rechnungsabgrenzung</b>                             | <b>2.389,98</b>     | <b>2.166,08</b>     |
| 3.1 Zahlungen für das Folgejahr                                  | 0,00                | 25,12               |
| 3.2 Baukostenzuschüsse   | 0,00                | 0,00                |
| 3.3 Zuschüsse an Vereine und Verbände                            | 2.364,86            | 2.140,96            |
|  | <u>2.319.784,41</u> | <u>2.288.283,91</u> |

| <b>Passiva</b>  | <b>01.01.2021</b>   | <b>31.12.2021</b>   |
|---|---------------------|---------------------|
|   | €                   | €                   |
| <b>4. Eigenkapital</b>  | <b>1.698.159,39</b> | <b>1.666.890,90</b> |
| 4.1 Allgemeine Rücklage   | 1.116.133,60        | 1.116.133,60        |
| 4.2 Sonderrücklage  | 0,00                | 0,00                |
| 4.3 Ergebnisrücklage  | 480.639,94          | 582.025,79          |
| 4.4 vorgetragener Jahresfehlbetrag  | 0,00                | 0,00                |
| 4.5 Jahresüberschuss/Jahresfehlbetrag   | 101.385,85          | -31.268,49          |
| <b>5. Sonderposten</b>  | <b>572.182,53</b>   | <b>539.303,79</b>   |
| 5.1 für aufzulösende Zuschüsse  | 1.292,91            | 1.508,59            |
| 5.2 für aufzulösende Zuweisungen  | 305.783,38          | 292.924,44          |
| <b>5.3 für Beiträge</b>   | <b>265.106,24</b>   | <b>244.870,76</b>   |
| 5.3.1 aufzulösende Beiträge   | 265.106,24          | 244.870,76          |
| 5.3.2 nicht aufzulösende Beiträge   | 0,00                | 0,00                |
| 5.4 für Gebührenaussgleich  | 0,00                | 0,00                |
| 5.5 für Treuhandvermögen  | 0,00                | 0,00                |
| 5.6 für Dauergrabpflege   | 0,00                | 0,00                |
| 5.7 für sonstige Sonderposten   | 0,00                | 0,00                |
| <b>6. Rückstellungen</b>  | <b>44.529,99</b>    | <b>49.190,80</b>    |
| 6.1 Pensionsrückstellung  | 0,00                | 0,00                |
| 6.2 Beihilferückstellung  | 0,00                | 0,00                |
| 6.3 Altersteilzeitrückstellung  | 0,00                | 0,00                |
| 6.4 Rückstellung für später entstehende Kosten  | 44.529,99           | 49.190,80           |
| 6.5 Altlastenrückstellung   | 0,00                | 0,00                |
| 6.6 Steuerrückstellung  | 0,00                | 0,00                |
| 6.7 Verfahrensrückstellung  | 0,00                | 0,00                |
| 6.8 Finanzausgleichsrückstellung  | 0,00                | 0,00                |
| 6.9 Instandhaltungsrückstellung   | 0,00                | 0,00                |
| 6.10 Rückstellungen für im Haushaltsjahr empfangene Lieferungen<br>und Leistungen, für die keine Rechnung vorliegt und der<br>Rechnungsbetrag nicht bekannt ist | 0,00                | 0,00                |
| 6.11 Sonstige andere Rückstellungen   | 0,00                | 0,00                |
| <b>7. Verbindlichkeiten</b>   | <b>4.912,50</b>     | <b>32.898,42</b>    |
| 7.1 Anleihen  | 0,00                | 0,00                |
| <b>7.2 Verbindlichkeiten aus Krediten für Investitionen</b>   | <b>0,00</b>         | <b>0,00</b>         |



|  |                 |                  |
|--|-----------------|------------------|
| 7.2.1 von verbundenen Unternehmen, Beteiligungen, Sondervermögen                     | 0,00            | 0,00             |
| 7.2.2 vom öffentlichen Bereich   | 0,00            | 0,00             |
| 7.2.3 vom privaten Kreditmarkt   | 0,00            | 0,00             |
| 7.3 Verbindlichkeiten aus Kassenkrediten   | 0,00            | 0,00             |
| 7.4 Verbindlichkeiten aus Vorgängen, die Kreditaufnahmen wirtschaftlich gleichkommen | 0,00            | 0,00             |
| <b>7.5 Verbindlichkeiten aus Lieferungen und Leistungen</b>                          | <b>4.312,11</b> | <b>32.198,42</b> |
| 7.5.1 aus Lieferungen und Leistungen   | 4.001,91        | 32.158,42        |
| 7.5.2 negative Forderungen   | 310,20          | 40,00            |
| 7.6 Verbindlichkeiten aus Transferleistungen   | 0,00            | 0,00             |
| <b>7.7 Sonstige Verbindlichkeiten</b>  | <b>600,39</b>   | <b>700,00</b>    |
| 7.7.1 Sicherheiten   | 600,39          | 700,00           |
| 7.7.2 vorzeitige Zahlungen aus dem Vorjahr   | 0,00            | 0,00             |
| 7.7.3 Verbindlichkeiten gegen das Amt aus liquiden Mitteln                           | 0,00            | 0,00             |
| <b>8. Passive Rechnungsabgrenzung</b>  | <b>0,00</b>     | <b>0,00</b>      |
|  | 2.319.784,41    | 2.288.283,91     |

## Nachrichtlich:

|  |            |
|--|------------|
| 1. Summe der übertragenen Ermächtigungen für Aufwendungen nach § 23 Abs. 1 GemHVO-Doppik   | 0,00       |
| 2. Summe der übertragenen Ermächtigungen für Auszahlungen für Investitionen und Investitionsförderungsmaßnahmen nach § 23 Abs. 2 GemHVO-Doppik | 188.700,66 |
| 3. Summe der von der Gemeinde übernommenen Bürgschaften (Wert zum Bilanzstichtag)  | 0,00       |

**1.1 Immaterielle Vermögensgegenstände**

| Bilanz<br>Nr.      | Konto   | Kontobezeichnung                  | 01.01.2021    | Änderung | 31.12.2021    |
|--------------------|---------|-----------------------------------|---------------|----------|---------------|
|                    |         |                                   | Betrag<br>(€) |          | Betrag<br>(€) |
| 1.1.               | 0100000 | Erworbene Software incl. Lizenzen | 0,00          |          | 0,00          |
| <b>Gesamtsumme</b> |         |                                   | <b>0,00</b>   |          | <b>0,00</b>   |

**1.2.1 Unbebaute Grundstücke und grundstücksgleiche Rechte**

| Bilanz<br>Nr.      | Konto   | Kontobezeichnung               | <b>01.01.2021</b> | <b>Änderung</b> | <b>31.12.2021</b> |
|--------------------|---------|--------------------------------|-------------------|-----------------|-------------------|
|                    |         |                                | Betrag<br>(€)     |                 | Betrag<br>(€)     |
| 1.2.1.1            | 0210000 | Grünflächen                    | 5.794,19          |                 | 5.794,19          |
| 1.2.1.2            | 0220000 | Ackerland                      | 20.633,89         |                 | 20.633,89         |
| 1.2.1.3            | 0230000 | Wald, Forsten                  | 1.309,87          |                 | 1.309,87          |
| 1.2.1.4            | 0240000 | Sonstige unbebaute Grundstücke | 55.530,19         |                 | 55.530,19         |
| <b>Gesamtsumme</b> |         |                                | <b>83.268,14</b>  | <b>0,00</b>     | <b>83.268,14</b>  |

**1.2.2 Bebaute Grundstücke und grundstücksgleiche Rechte**

| Bilanz<br>Nr.      | Konto  | Kontobezeichnung                             | 01.01.2021        | Änderung          | 31.12.2021        |
|--------------------|--|--|-------------------|-------------------|-------------------|
|                    |  |  | Betrag<br>(€)     |                   | Betrag<br>(€)     |
| <b>1.2.2.1</b>     | <b>Kinder- und Jugendeinrichtungen</b>                 |  | <b>405,99</b>     | <b>-62,46</b>     | <b>343,53</b>     |
|                    | 0321000  | Grund und Boden                              | 0,00              |                   | 0,00              |
|                    | 0322000  | Gebäude, Aufbauten und Betriebsvorrichtungen | 405,99            |                   | 343,53            |
|                    |  | Abschreibungen                               |                   | -62,46            |                   |
| <b>1.2.2.2</b>     | <b>Schulen</b>   |  | <b>5.380,90</b>   | <b>0,00</b>       | <b>5.380,90</b>   |
|                    | 0331000  | Grund und Boden                              | 5.378,90          |                   | 5.378,90          |
|                    | 0332000  | Gebäude, Aufbauten und Betriebsvorrichtungen | 2,00              |                   | 2,00              |
| <b>1.2.2.3</b>     | <b>Wohnbauten</b>                                      |  | <b>11.833,89</b>  | <b>-256,86</b>    | <b>11.577,03</b>  |
|                    | 0311000  | Grund und Boden                              | 8.489,12          |                   | 8.489,12          |
|                    |  | Verkauf Teilstück Hauptstr. 26/28            |                   |                   |                   |
|                    | 0312000  | Gebäude, Aufbauten und Betriebsvorrichtungen | 3.344,77          |                   | 3.087,91          |
|                    |  | Abschreibungen                               |                   | -256,86           |                   |
| <b>1.2.2.4</b>     | <b>Sonstige Dienst-, Geschäfts- u. Betriebsgebäude</b> |  | <b>459.509,00</b> | <b>-14.414,29</b> | <b>445.094,71</b> |
|                    | 0341000  | Grund und Boden                              | 15.552,97         |                   | 15.552,97         |
|                    | 0342000  | Gebäude, Aufbauten und Betriebsvorrichtungen | 443.956,03        | -14.414,29        | 429.541,74        |
|                    |  | Abschreibungen                               |                   |                   |                   |
| <b>Gesamtsumme</b> |  |  | <b>477.129,78</b> | <b>-14.733,61</b> | <b>462.396,17</b> |

| <b>1.2.3. Infrastrukturvermögen</b> |         |   |                   |                  |                   |
|-------------------------------------|---------|---|-------------------|------------------|-------------------|
| Bilanz<br>Nr.                       | Konto   | Kontobezeichnung  | <b>01.01.2021</b> | <b>Änderung</b>  | <b>31.12.2021</b> |
|                                     |         |   | Betrag<br>(€)     |                  | Betrag<br>(€)     |
| 1.2.3.1                             | 0410000 | Grund und Boden des Inf.strukturvermögens                   | 32.489,21         |                  | 32.489,21         |
| 1.2.3.2                             | 0420000 | Brücken und Tunnel  | 0,00              |                  | 0,00              |
| 1.2.3.3                             | 0430000 | Gleisanlagen mit Streckenausrüstung und Sicherheitsanlagen  | 0,00              |                  | 0,00              |
| 1.2.3.4                             | 0440000 | Entwässerungs- u. Abwasserbeseitigungsanlagen               | 521.510,62        | 24.713,59        | 546.224,21        |
|                                     |         | Notüberlauf Ackerstr.                                       |                   | 46.443,38        |                   |
|                                     |         | Abschreibungen  |                   | -21.729,79       |                   |
| 1.2.3.5                             | 0450000 | Straßennetze mit Wegen, Plätzen und Verkehrslenkungsanlagen | 282.485,80        | -13.063,31       | <b>269.422,49</b> |
|                                     |         | Abschreibungen  |                   | -13.063,31       |                   |
| 1.2.3.6                             | 0460000 | Sonstige Bauten des Infrastrukturvermögens                  | 6,00              | 0,00             | <b>6,00</b>       |
|                                     |         | Abschreibungen  |                   | 0,00             |                   |
| <b>Gesamtsumme</b>                  |         |   | <b>836.491,63</b> | <b>11.650,28</b> | <b>848.141,91</b> |

**1.2.4 Bauten auf fremdem Grund u. Boden**

| Bilanz<br>Nr.      | Konto | Kontobezeichnung | 01.01.2021    | Änderung | 31.12.2021    |
|--------------------|-------|------------------|---------------|----------|---------------|
|                    |       |                  | Betrag<br>(€) |          | Betrag<br>(€) |
| <b>Gesamtsumme</b> |       |                  | <b>0,00</b>   |          | <b>0,00</b>   |

**1.2.5 Kunstgegenstände, Kulturdenkmäler**

| Bilanz<br>Nr.      | Konto   | Kontobezeichnung                     | <b>01.01.2021</b> | <b>Änderung</b> | <b>31.12.2021</b> |
|--------------------|---------|--------------------------------------|-------------------|-----------------|-------------------|
|                    |         |                                      | Betrag<br>(€)     |                 | Betrag<br>(€)     |
| 1.2.5              | 0600000 | Gedenkstein Am Ehrenmal              | 1,00              |                 | 1,00              |
|                    |         | Kunstgegenstände                     |                   |                 |                   |
|                    |         | Kulturdenkmäler                      |                   |                 |                   |
|                    |         | Fahnen Feuerwehr Kameradschaftskasse | 1,00              |                 | 1,00              |
| <b>Gesamtsumme</b> |         |                                      | <b>2,00</b>       |                 | <b>2,00</b>       |

**1.2.6 Maschinen und technische Anlagen, Fahrzeuge**

| Bilanz<br>Nr.      | Konto   | Kontobezeichnung                      | 01.01.2021        | Änderung          | 31.12.2021        |
|--------------------|---------|---------------------------------------|-------------------|-------------------|-------------------|
|                    |         |                                       | Betrag<br>(€)     |                   | Betrag<br>(€)     |
| 1.2.6.1            | 0710000 | Fahrzeuge                             | 314.876,41        | -21.716,32        | <b>293.160,09</b> |
|                    |         | Verkauf TSF-W                         |                   | -1,00             |                   |
|                    |         | Abschreibungen                        |                   | -21.715,32        |                   |
| 1.2.6.2            | 0720000 | Maschinen                             | 11.405,10         | -519,54           | <b>10.885,56</b>  |
|                    |         | Stromerzeuger                         |                   | 974,53            |                   |
|                    |         | Abschreibungen                        |                   | -1.494,07         |                   |
| 1.2.6.3            | 0730000 | Technische Anlagen                    | 34.350,11         | -2.764,35         | <b>31.585,76</b>  |
|                    |         | Kaminofen Wohnung Hauptstr. 26        |                   | 1.404,24          |                   |
|                    |         | Abgang Tragkraftspritze               |                   | -1,00             |                   |
|                    |         | Abschreibungen                        |                   | -4.167,59         |                   |
| 1.2.6.4            | 0791000 | Sammelposten zwischen 150 und 1.000 € | 9.703,86          | 93,07             | <b>9.796,93</b>   |
|                    |         | Ausrüstung Feuerwehr                  |                   | 277,98            |                   |
|                    |         | Einsatzschutzkleidung Feuerwehr       |                   | 4.320,76          |                   |
|                    |         | Fahrradständer                        |                   | 190,34            |                   |
|                    |         | Abschreibungen                        |                   | -4.696,01         |                   |
| <b>Gesamtsumme</b> |         |                                       | <b>370.335,48</b> | <b>-24.907,14</b> | <b>345.428,34</b> |



**1.2.7 Betriebs- und Geschäftsausstattung**

| Bilanz<br>Nr.      | Konto   | Kontobezeichnung                   | <b>01.01.2021</b> | <b>Änderung</b>  | <b>31.12.2021</b> |
|--------------------|---------|------------------------------------|-------------------|------------------|-------------------|
|                    |         |                                    | Betrag<br>(€)     |                  | Betrag<br>(€)     |
| 1.2.7              | 0800000 | Betriebs- und Geschäftsausstattung | <b>22.259,21</b>  | <b>-4.496,52</b> | <b>17.762,69</b>  |
|                    |         | Abschreibungen                     |                   | -4.496,52        |                   |
| <b>Gesamtsumme</b> |         |                                    | <b>22.259,21</b>  | <b>-8.993,04</b> | <b>17.762,69</b>  |

**1.2.8 Geleistete Anzahlungen, Anlagen im Bau**

| Bilanz<br>Nr.      | Konto   | Kontobezeichnung                 | 01.01.2021      | Änderung        | 31.12.2021       |
|--------------------|---------|----------------------------------|-----------------|-----------------|------------------|
|                    |         |                                  | Betrag<br>(€)   |                 | Betrag<br>(€)    |
| 1.2.8.1            | 0951000 | Hochbaumaßnahmen                 | 0,00            | 0,00            | 0,00             |
| 1.2.8.2            | 0952000 | Tiefbaumaßnahmen                 | 0,00            | 6.841,55        | <b>6.841,55</b>  |
|                    |         | Regenrückhaltebecken             |                 | 6.841,55        |                  |
|                    |         | Auflösungen                      |                 | 0,00            |                  |
| 1.2.8.3            | 0953000 | sonstige Baumaßnahmen            | 5.690,27        | 0,00            | 5.690,27         |
|                    |         | Erweiterung / Umbau Schiesshalle |                 |                 |                  |
| 1.2.8.4            | 0954000 | Anzahlungen auf Sachanlagen      | 0,00            | 0,00            | 0,00             |
| <b>Gesamtsumme</b> |         |                                  | <b>5.690,27</b> | <b>6.841,55</b> | <b>12.531,82</b> |

| <b>1.3 Finanzanlagen</b> |                |   | <b>01.01.2021</b> | <b>Änderung</b> | <b>31.12.2021</b> |
|--------------------------|----------------|---|-------------------|-----------------|-------------------|
| Bilanz<br>Nr.            | Konto          | Kontobezeichnung                          | Betrag<br>(€)     |                 | Betrag<br>(€)     |
| 1.3.1                    | <b>1011000</b> | <b>Anteile an verbundenen Unternehmen</b> | 0,00              | 0,00            | 0,00              |
| 1.3.2                    | <b>1111000</b> | <b>Beteiligungen</b>                      | <b>83.894,89</b>  | <b>0,00</b>     | <b>83.894,89</b>  |
|                          |                | Wohnungsbaugesellschaft Ostholstein       | 5.729,79          |                 | 5.729,79          |
|                          |                | Energiebetriebe Amt Lensahn               | 73.165,10         |                 | 73.165,10         |
|                          |                | Breitbandversorgung ZV Ostholstein        | 5.000,00          |                 | 5.000,00          |
| 1.3.3                    | <b>1210000</b> | <b>Sondervermögen</b>                     | 0,00              | 0,00            | 0,00              |
| 1.3.4                    | <b>131</b>     | <b>Ausleihungen</b>                       | <b>0,00</b>       | <b>0,00</b>     | <b>0,00</b>       |
|                          |                | verbundene Unternehmen                    | 0,00              |                 | 0,00              |
|                          |                | sonstige Ausleihungen                     | 0,00              |                 | 0,00              |
| 1.3.5                    | <b>14</b>      | <b>Wertpapiere des Anlagevermögens</b>    | 0,00              | 0,00            | 0,00              |
| <b>Gesamtsumme</b>       |                |   | <b>83.894,89</b>  | <b>0,00</b>     | <b>83.894,89</b>  |

**2.1 Vorräte**

| Bilanz<br>Nr.      | Konto           | Kontobezeichnung                             | 01.01.2021    | Änderung | 31.12.2021    |
|--------------------|-----------------|--|---------------|----------|---------------|
|                    |                 |  | Betrag<br>(€) |          | Betrag<br>(€) |
| 2.1.1              | 151/152/<br>153 | Roh-, Hilfs- und Betriebsstoffe,             | 0,00          |          | 0,00          |
| 2.1.2              | 1551000         | unfertige Erzeugnisse, unfertige Leistungen, | 0,00          |          | 0,00          |
| 2.1.3              | 1551000         | fertige Erzeugnisse und Waren,               | 0,00          |          | 0,00          |
| 2.1.4              | 157             | Geleistete Anzahlungen                       | 0,00          |          | 0,00          |
| <b>Gesamtsumme</b> |                 |  | <b>0,00</b>   |          | <b>0,00</b>   |

**2.2 Forderungen und sonstige Vermögensgegenstände**

| Bilanz<br>Nr. | Konto      | Kontobezeichnung                               | 01.01.2021        | Änderung         | 31.12.2021        |
|---------------|------------|--|-------------------|------------------|-------------------|
|               |            |  | Betrag<br>(€)     |                  | Betrag<br>(€)     |
|               | <b>16</b>  | <b>Öffentlich-rechtliche Forderungen</b>       | <b>435.229,70</b> | <b>-3.566,63</b> | <b>431.663,07</b> |
| 2.2.1.1       | 1611       | aus Dienstleistungen                           |                   |                  |                   |
| 2.2.1.2       | 1691       | sonstige                                       | 26.686,67         | -10.074,94       | 16.611,73         |
| 2.2.1.3       | 1699999    | negative Verbindlichkeiten                     | 310,20            | -270,20          | 40,00             |
| 2.2.1.4       | 1859003    | Forderungen gegen das Amt aus liquiden Mitteln | 408.232,83        | 6.778,51         | 415.011,34        |
|               | <b>17</b>  | <b>Privatrechtliche Forderungen</b>            | <b>3.093,33</b>   | <b>-2.064,53</b> | <b>1.028,80</b>   |
| 2.2.2.1       | 1711       | aus Dienstleistungen                           | 3.093,33          | -2.064,53        | 1.028,80          |
| 2.2.2.2       | 1791       | sonstige                                       | 0,00              | 0,00             | 0,00              |
| 2.2.2.3       | 1719999    | negative Verbindlichkeiten                     | 0,00              | 0,00             | 0,00              |
|               | <b>178</b> | <b>Sonstige Vermögensgegenstände</b>           | <b>0,00</b>       | <b>0,00</b>      | <b>0,00</b>       |
| 2.2.3.1       | 1781       | sonstige Vermögensgegenstände                  | 0,00              | 0,00             | 0,00              |
|               |            | <b>Gesamtsumme</b>                             | <b>438.323,03</b> | <b>-5.631,16</b> | <b>432.691,87</b> |
| 2.2.4.1       | 2111000    | Wertberichtigungen                             |                   |                  |                   |
|               |            | <b>Gesamtsumme</b>                             | <b>438.323,03</b> | <b>-5.631,16</b> | <b>432.691,87</b> |

## nachrichtlich Forderungen im engeren Sinn:

|      |  |                  |                   |                  |
|------|--|------------------|-------------------|------------------|
| 1611 | ö.r. Forderungen aus Dienstleistungen      | 0,00             | 0,00              | 0,00             |
| 1691 | sonstige öffentlich-rechtliche Forderungen | 26.996,87        | -10.345,14        | 16.651,73        |
| 1711 | Privatr. Forderungen aus Dienstleistungen  | 3.093,33         | -2.064,53         | 1.028,80         |
| 1791 | sonstige privatrechtliche Forderungen      | 0,00             | 0,00              | 0,00             |
|      | <b>Summe</b>                               | <b>30.090,20</b> | <b>-12.409,67</b> | <b>17.680,53</b> |

| <b>öffentlich-rechtliche Forderungen</b> |                   |                  |                     |                              |                           |                   |
|--|-------------------|------------------|---------------------|------------------------------|---------------------------|-------------------|
| Produkt                                  | Dst.Istg.<br>1611 | sonstige<br>169  | negative<br>1699999 | Summe<br>ohne liq.<br>Mittel | liquide Mittel<br>1859002 | Summe             |
| 538000                                   |                   | 2.194,48         |                     | 2.194,48                     |                           | 2.194,48          |
| 611000                                   |                   | 12.022,35        | 40,00               | 12.062,35                    |                           | 12.062,35         |
| 612000                                   |                   | 2.394,90         |                     | 2.394,90                     | 415.011,34                | 417.406,24        |
| <b>Summe</b>                             | <b>0,00</b>       | <b>16.611,73</b> | <b>40,00</b>        | <b>16.651,73</b>             | <b>415.011,34</b>         | <b>431.663,07</b> |
| <b>privat-rechtliche Forderungen</b>     |                   |                  |                     |                              |                           |                   |
| Produkt                                  | Dst.Istg.<br>1711 | sonstige<br>1791 | negative<br>1719999 | Summe<br>ohne liq.<br>Mittel |                           | Summe             |
| 111005                                   |                   |                  |                     | 0,00                         |                           | 0,00              |
| 424002                                   | 1.028,80          |                  |                     | 1.028,80                     |                           | 1.028,80          |
| <b>Summe</b>                             | <b>1.028,80</b>   | <b>0,00</b>      | <b>0,00</b>         | <b>1.028,80</b>              | <b>0,00</b>               | <b>1.028,80</b>   |
| <b>sonstige Vermögensgegenstände</b>     |                   |                  |                     |                              |                           |                   |
| Produkt                                  |                   | sonstige<br>178  |                     | Summe<br>ohne liq.<br>Mittel |                           | Summe             |
| <b>Summe</b>                             | <b>0,00</b>       | <b>0,00</b>      | <b>0,00</b>         | <b>0,00</b>                  | <b>0,00</b>               | <b>0,00</b>       |
| <b>Gesamtsumme</b>                       |                   |                  |                     | <b>17.680,53</b>             | <b>415.011,34</b>         | <b>432.691,87</b> |

**2.3 Wertpapiere des Umlaufvermögens**

| Bilanz<br>Nr.      | Konto | Kontobezeichnung | 01.01.2021    | Änderung | 31.12.2021    |
|--------------------|-------|------------------|---------------|----------|---------------|
|                    |       |                  | Betrag<br>(€) |          | Betrag<br>(€) |
|                    |       |                  |               |          |               |
| <b>Gesamtsumme</b> |       |                  | <b>0,00</b>   |          | <b>0,00</b>   |

**2.4 Liquide Mittel**

| Bilanz<br>Nr.      | Konto | Kontobezeichnung             | 01.01.2021        | Änderung        | 31.12.2021        |
|--------------------|-------|------------------------------|-------------------|-----------------|-------------------|
|                    |       |                              | Betrag<br>(€)     |                 | Betrag<br>(€)     |
|                    |       | Barkasse                     | 0,00              | 0,00            | 0,00              |
|                    |       | SPK Girokonto                | 261.411,46        | -72.315,80      | 189.095,66        |
|                    |       | Volksbank Girokonto          | 36.800,99         | 24.223,89       | 61.024,88         |
|                    |       | Kassenmittel Amt             | 65.000,00         | -65.000,00      |                   |
|                    |       | Kassenmittel Amt             | 0,00              | 115.000,00      | 115.000,00        |
|                    |       | Mietkautionen                | 600,39            | 99,61           | 700,00            |
|                    |       | Gebührenaussgleich Harmsdorf | 44.419,99         | 4.770,81        | 49.190,80         |
| <b>Gesamtsumme</b> |       |                              | <b>408.232,83</b> | <b>6.778,51</b> | <b>415.011,34</b> |

Diese Angaben sind nur nachrichtlich. Der hier ausgewiesene Gesamtbetrag ist als Forderung gegenüber dem Amt Lensahn unter 2.2.1.4 ausgewiesen.



**3. Aktive Rechnungsabgrenzungsposten**

| Bilanz<br>Nr.      | Konto   | Kontobezeichnung                  | 01.01.2021      | Änderung       | 31.12.2021      |
|--------------------|---------|-----------------------------------|-----------------|----------------|-----------------|
|                    |         |                                   | Betrag<br>(€)   |                | Betrag<br>(€)   |
| 3.1                | 1900000 | Zahlungen für das Folgejahr       | 25,12           | 0,00           | 25,12           |
|                    |         | Abo Lauffeuer                     |                 | 25,12          |                 |
|                    |         | Auflösungen                       |                 | -25,12         |                 |
| 3.2                | 1991900 | Baukostenzuschüsse                | 0,00            | 0,00           | <b>0,00</b>     |
|                    |         | Auflösungen                       |                 | 0,00           |                 |
| 3.3                | 1991900 | Zuschüsse an Vereine und Verbände | 2.364,86        | -223,90        | 2.140,96        |
|                    |         | Auflösungen                       |                 | -223,90        |                 |
| <b>Gesamtsumme</b> |         |                                   | <b>2.389,98</b> | <b>-223,90</b> | <b>2.166,08</b> |

**4. Eigenkapital**

| Bilanz<br>Nr.      | Konto   | Kontobezeichnung                   | 01.01.2021          | Änderung          | 31.12.2021          |
|--------------------|---------|------------------------------------|---------------------|-------------------|---------------------|
|                    |         |                                    | Betrag<br>(€)       |                   | Betrag<br>(€)       |
| 4.1                | 2010000 | Allgemeine Rücklage                | 1.116.133,60        | 0,00              | 1.116.133,60        |
|                    |         | Abwicklung Jahresabschluss Vorjahr |                     | 0,00              |                     |
| 4.2                | 202     | Sonderrücklage                     | 0,00                |                   | 0,00                |
| 4.3                | 2030000 | Ergebnisrücklage                   | 480.639,94          | 101.385,85        | 582.025,79          |
|                    |         | Abwicklung Jahresabschluss Vorjahr |                     | 101.385,85        |                     |
| 4.4                | 2040000 | vorgetragener Jahresfehlbetrag     | 0,00                |                   | 0,00                |
| 4.5                | 2050000 | Jahresüberschuss/Jahresfehlbetrag  | 101.385,85          | -132.654,34       | -31.268,49          |
|                    |         | Abwicklung Jahresabschluss Vorjahr |                     | -101.385,85       |                     |
|                    |         | Jahresabschluss                    |                     | -31.268,49        |                     |
| <b>Gesamtsumme</b> |         |                                    | <b>1.698.159,39</b> | <b>-31.268,49</b> | <b>1.666.890,90</b> |

| <b>5. Sonderposten</b> |            |                              |                   |                   |                   |
|------------------------|------------|------------------------------|-------------------|-------------------|-------------------|
| Bilanz<br>Nr.          | Konto      | Kontobezeichnung             | <b>01.01.2021</b> | <b>Änderung</b>   | <b>31.12.2021</b> |
|                        |            |                              | Betrag<br>(€)     |                   | Betrag<br>(€)     |
| 5.1                    | 2310000    | für aufzulösende Zuschüsse   | <b>1.292,91</b>   | 215,68            | <b>1.508,59</b>   |
|                        |            | Spende Feuerweherschutzhelm  |                   | 500,00            |                   |
|                        |            | Spende Feuerweherschutzhelm  |                   | 200,00            |                   |
|                        |            | Auflösungen                  |                   | -484,32           |                   |
| 5.2                    | 2320000    | für aufzulösende Zuweisungen | 305.783,38        | -12.858,94        | <b>292.924,44</b> |
|                        |            | Zuweisung LF 10              |                   | 0,00              |                   |
|                        |            | Auflösungen                  |                   | -12.858,94        |                   |
| 5.3                    | <b>233</b> | <b>für Beiträge</b>          | 265.106,24        | -20.235,48        | <b>244.870,76</b> |
| 5.3.1                  | 2331000    | aufzulösende                 | 265.106,24        |                   | 244.870,76        |
|                        |            | Auflösungen                  |                   | -20.235,48        |                   |
| 5.3.2                  | 2332000    | nicht aufzulösende           | 0,00              |                   | 0,00              |
| 5.4                    | 2340000    | für Gebührenaussgleich       | 0,00              |                   | 0,00              |
| 5.5                    | 2350000    | für Treuhandvermögen         | 0,00              |                   | 0,00              |
| 5.6                    | 2360000    | für Dauergrabpflege          | 0,00              |                   | 0,00              |
| 5.7                    | 2390000    | für sonstige Sonderposten    | 0,00              |                   | 0,00              |
| <b>Gesamtsumme</b>     |            |                              | <b>572.182,53</b> | <b>-32.878,74</b> | <b>539.303,79</b> |

**6. Rückstellungen**

| Bilanz<br>Nr. | Konto   | Kontobezeichnung                           | 01.01.2021    | Änderung | 31.12.2021    |
|---------------|---------|--|---------------|----------|---------------|
|               |         |  | Betrag<br>(€) |          | Betrag<br>(€) |
| 6.1           | 2511000 | Pensionsrückstellung                       | 0,00          |          | 0,00          |
|               |         | Zuführung                                  |               |          |               |
|               |         | Auflösung                                  |               |          |               |
| 6.2           | 2512000 | Beihilferückstellung                       | 0,00          |          | 0,00          |
|               |         | Zuführung                                  |               |          |               |
|               |         | Auflösung                                  |               |          |               |
| 6.3           | 2810000 | Altersteilzeitrückstellung                 | 0,00          |          | 0,00          |
|               |         | Zuführung                                  |               |          |               |
|               |         | Auflösung                                  |               |          |               |
| 6.4           | 2610000 | Rückstellung für später entstehende Kosten | 44.529,99     | 4.660,81 | 49.190,80     |
|               |         | Zuführung                                  |               | 5.000,00 |               |
|               |         | Verwahrentgelt 2020/2021                   |               | -339,19  |               |
| 6.5           | 2620000 | Altlastenrückstellung                      | 0,00          |          | 0,00          |
|               |         | Zuführung                                  |               |          |               |
|               |         | Auflösung                                  |               |          |               |
| 6.6           | 2820000 | Steuerrückstellung                         | 0,00          |          | 0,00          |
|               |         | Zuführung                                  |               |          |               |
|               |         | Auflösung                                  |               |          |               |
| 6.7           | 2830000 | Verfahrensrückstellung                     | 0,00          |          | 0,00          |

Zuführung

Auflösung

|     |         |                              |      |      |
|-----|---------|------------------------------|------|------|
| 6.8 | 2840000 | Finanzausgleichsrückstellung | 0,00 | 0,00 |
|-----|---------|------------------------------|------|------|

Zuführung

Auflösung

|     |         |                             |      |      |
|-----|---------|-----------------------------|------|------|
| 6.9 | 2700000 | Instandhaltungsrückstellung | 0,00 | 0,00 |
|-----|---------|-----------------------------|------|------|

Zuführung

Auflösung

|      |         |   |      |      |
|------|---------|---|------|------|
| 6.10 | 2850000 | für im HH-jahr empfangene Lieferungen und Leistungen, für die keine Rechnung vorliegt und der Rechnungsbetrag nicht bekannt ist | 0,00 | 0,00 |
|------|---------|---|------|------|

Zuführung

Auflösung

|      |         |                                |      |      |
|------|---------|--------------------------------|------|------|
| 6.11 | 2890000 | Sonstige andere Rückstellungen | 0,00 | 0,00 |
|------|---------|--------------------------------|------|------|

Zuführung

Auflösung

---

**Gesamtsumme**
**44.529,99****4.660,81****49.190,80**


---

**7.1 Anleihen**

| Bilanz<br>Nr.      | Konto | Kontobezeichnung | 01.01.2021    | Änderung | 31.12.2021    |
|--------------------|-------|------------------|---------------|----------|---------------|
|                    |       |                  | Betrag<br>(€) |          | Betrag<br>(€) |
| <b>Gesamtsumme</b> |       |                  | <b>0,00</b>   |          | <b>0,00</b>   |

| <b>7.2 Verbindlichkeiten aus Krediten für Investitionen</b> |       |   | <b>01.01.2021</b> | <b>Änderung</b> | <b>31.12.2021</b> |
|---|-------|---|-------------------|-----------------|-------------------|
| Bilanz<br>Nr.   | Konto | Kontobezeichnung  | Betrag<br>(€)     |                 | Betrag<br>(€)     |
| <b>7.2.1</b>  |       | <b>von verbundenen Unternehmen , Beteiligungen<br/>und Sondervermögen</b> | <b>0,00</b>       |                 | <b>0,00</b>       |
|   |       |   | 0,00              |                 | 0,00              |
| <b>7.2.2</b>  |       | <b>vom öffentlichen Bereich</b>   | <b>0,00</b>       |                 | <b>0,00</b>       |
|   | 3210  | Bund  | 0,00              |                 | 0,00              |
|   | 3211  | Land  | 0,00              |                 | 0,00              |
|   | 3212  | Gemeinden und Gemeindeverbände  | 0,00              |                 | 0,00              |
|   | 3213  | von Zweckverbänden und dgl.   | 0,00              |                 | 0,00              |
|   | 3214  | vom sonstigen öffentlichen Bereich  | 0,00              |                 | 0,00              |
| <b>7.2.3</b>  |       | <b>vom privaten Kreditmarkt</b>   | <b>0,00</b>       |                 | <b>0,00</b>       |
|   | 3217  | von Kreditinstituten  | 0,00              |                 | 0,00              |
|   | 3218  | vom sonstigen inländischen Bereich  | 0,00              |                 | 0,00              |
|   | 3219  | vom sonstigen ausländischen Bereich                                       | 0,00              |                 | 0,00              |
| <b>Gesamtsumme</b>  |       |   | <b>0,00</b>       |                 | <b>0,00</b>       |

**7.3 Verbindlichkeiten aus Kassenkrediten**

| Bilanz<br>Nr.      | Konto | Kontobezeichnung             | 01.01.2021        | Änderung        | 31.12.2021        |
|--------------------|-------|------------------------------|-------------------|-----------------|-------------------|
|                    |       |                              | Betrag<br>(€)     |                 | Betrag<br>(€)     |
|                    |       | Barkasse                     | 0,00              | 0,00            | 0,00              |
|                    |       | SPK Girokonto                | 261.411,46        | -72.315,80      | 189.095,66        |
|                    |       | Volksbank Girokonto          | 36.800,99         | 24.223,89       | 61.024,88         |
|                    |       | Kassenmittel Amt             | 65.000,00         | -65.000,00      | 0,00              |
|                    |       | Kassenmittel Amt             | 0,00              | 115.000,00      | 115.000,00        |
|                    |       | Mietkautionen                | 600,39            | 99,61           | 700,00            |
|                    |       | Gebührenaussgleich Harmsdorf | 44.419,99         | 4.770,81        | 49.190,80         |
| <b>Gesamtsumme</b> |       |                              | <b>408.232,83</b> | <b>6.778,51</b> | <b>415.011,34</b> |

Diese Angaben sind nur nachrichtlich. Der hier ausgewiesene Gesamtbetrag ist als Forderung gegenüber dem Amt Lensahn unter 2.2.1.4 ausgewiesen.



**7.4 Verbindlichkeiten aus Vorgängen, die Kreditaufnahmen wirtschaftlich gleichkommen**

| Bilanz<br>Nr.      | Konto | Kontobezeichnung | 01.01.2021    | Änderung    | 31.12.2021    |
|--------------------|-------|------------------|---------------|-------------|---------------|
|                    |       |                  | Betrag<br>(€) |             | Betrag<br>(€) |
| <hr/>              |       |                  |               |             |               |
| <hr/>              |       |                  |               |             |               |
| <b>Gesamtsumme</b> |       |                  | <b>0,00</b>   | <b>0,00</b> | <b>0,00</b>   |

**7.5 Verbindlichkeiten aus Lieferungen und Leistungen**

| Bilanz<br>Nr.      | Konto   | Kontobezeichnung               | 01.01.2021      | Änderung         | 31.12.2021       |
|--------------------|---------|--------------------------------|-----------------|------------------|------------------|
|                    |         |                                | Betrag<br>(€)   |                  | Betrag<br>(€)    |
| 7.5.1              | 3511xxx | aus Lieferungen und Leistungen | 4.001,91        | 28.156,51        | 32.158,42        |
| 7.5.2              | 3599999 | negative Forderungen           | 310,20          | -270,20          | 40,00            |
| <b>Gesamtsumme</b> |         |                                | <b>4.312,11</b> | <b>27.886,31</b> | <b>32.198,42</b> |

| Produkt      | Verbindlichkeiten aus Lieferung und Leistung |                  |                 |                            |                               | Summe            |
|--------------|--|------------------|-----------------|----------------------------|-------------------------------|------------------|
|              | 3511001                                      | 3511006          | 3511010         | Summe<br>ohne<br>Umgliedg. | Umgliederung/<br>neg. Fordrg. |                  |
| 111000       |  | 775,00           |                 | 775,00                     |                               | 775,00           |
| 111005       |  |                  | 167,22          | 167,22                     |                               | 167,22           |
| 126002       | 48,00  | 5.753,38         | 196,15          | 5.997,53                   |                               | 5.997,53         |
| 126100       |  | 79,65            |                 | 79,65                      |                               | 79,65            |
| 361100       | 7.879,35                                     |                  |                 | 7.879,35                   |                               | 7.879,35         |
| 421000       | 105,75                                       |                  |                 | 105,75                     |                               | 105,75           |
| 424002       |  | 379,26           |                 | 379,26                     |                               | 379,26           |
| 424004       |  | 223,12           |                 | 223,12                     |                               | 223,12           |
| 523000       |  | 197,33           |                 | 197,33                     |                               | 197,33           |
| 537000       | 20,65  |                  | 1.491,72        | 1.512,37                   |                               | 1.512,37         |
| 538000       |  | 9.207,15         |                 | 9.207,15                   |                               | 9.207,15         |
| 541000       |  | 5.241,35         |                 | 5.241,35                   |                               | 5.241,35         |
| 541001       |  | 233,92           |                 | 233,92                     |                               | 233,92           |
| 573000       |  | 159,42           |                 | 159,42                     |                               | 159,42           |
| 611000       |  |                  |                 | 0,00                       | 40,00                         | 40,00            |
| <b>Summe</b> | <b>8.053,75</b>                              | <b>22.249,58</b> | <b>1.855,09</b> | <b>32.158,42</b>           | <b>0,00</b>                   | <b>32.198,42</b> |

**7.6 Verbindlichkeiten aus Transferleistungen**

| Bilanz<br>Nr.      | Konto | Kontobezeichnung | 01.01.2021    | Änderung | 31.12.2021    |
|--------------------|-------|------------------|---------------|----------|---------------|
|                    |       |                  | Betrag<br>(€) |          | Betrag<br>(€) |
| <hr/>              |       |                  |               |          |               |
| <hr/>              |       |                  |               |          |               |
| <b>Gesamtsumme</b> |       |                  | <b>0,00</b>   |          | <b>0,00</b>   |

| <b>7.7 Sonstige Verbindlichkeiten</b> |             |  |                   |                 |                   |
|---------------------------------------|-------------|--|-------------------|-----------------|-------------------|
| Bilanz<br>Nr.                         | Konto       | Kontobezeichnung                                     | <b>01.01.2021</b> | <b>Änderung</b> | <b>31.12.2021</b> |
|                                       |             |  | Betrag<br>(€)     |                 | Betrag<br>(€)     |
| <b>7.7.1</b>                          | <b>3791</b> | <b>Sicherheiten</b>                                  | <b>600,39</b>     | <b>99,61</b>    | <b>700,00</b>     |
|                                       | 3791008     | Mietsicherheiten                                     | 600,39            | 99,61           | 700,00            |
|                                       |             | Einzahlung   |                   | 700,00          |                   |
|                                       |             | Auszahlung   |                   | -600,39         |                   |
| 7.7.2                                 | 3791999     | vorzeitige Zahlungen aus dem Vorjahr                 | 0,00              | 0,00            | 0,00              |
| 7.7.3                                 | 3792003     | Verbindlichkeiten gegen das Amt aus liquiden Mitteln | 0,00              | 0,00            | 0,00              |
| <b>Gesamtsumme</b>                    |             |  | <b>600,39</b>     | <b>99,61</b>    | <b>700,00</b>     |

**8. Passive Rechnungsabgrenzung**

| Bilanz<br>Nr.      | Konto   | Kontobezeichnung                         | <b>01.01.2021</b> | <b>Änderung</b> | <b>31.12.2021</b> |
|--------------------|---------|--|-------------------|-----------------|-------------------|
|                    |         |  | Betrag<br>(€)     |                 | Betrag<br>(€)     |
|                    | 3911000 | Verbindlichkeiten aus Zahlungsleistungen | 0,00              | 0,00            | <b>0,00</b>       |
|                    |         | Zahlungen für Folgejahr                  |                   | 0,00            |                   |
| <b>Gesamtsumme</b> |         |  | <b>0,00</b>       | <b>0,00</b>     | <b>0,00</b>       |

**Verträge, die für die Beurteilung der Vermögens-, Schulden- Ertrags- und Finanzlage der Gemeinde von Bedeutung sind**

Gesamt

Jahres-  
betrag

---

Es liegen keine entsprechenden Verträge vor.

**Derivate**

Es liegen keine entsprechenden Verträge vor.

## Aufstellung der übertragenen Haushaltsermächtigungen

| Produktkonto   | Ermächtigung aus Vorjahren |             |             |                   | Ermächtigung lfd. Jahr |                  |                   | Gesamt<br>(5+8)   | gebucht          | Rest<br>(9-10)    | Übertrag<br>Folgejahr |
|--|----------------------------|-------------|-------------|-------------------|------------------------|------------------|-------------------|-------------------|------------------|-------------------|-----------------------|
|  | Vortrag                    | Umbuchung   | Abgang      | Gesamt<br>(2+3-4) | HH-Ansatz              | apl/üpl.         | Gesamt<br>(6+7)   |                   |                  |                   |                       |
| 1  | 2                          | 3           | 4           | 5                 | 6                      | 7                | 8                 | 9                 | 10               | 11                | 12                    |
| <b>Übertragene Aufwendungen nach § 23 Abs. 1 GemHVO-Doppik</b> |                            |             |             |                   |                        |                  |                   |                   |                  |                   |                       |
|  | 0,00                       |             |             | 0,00              | 0,00                   |                  | 0,00              | 0,00              |                  | 0,00              | 0,00                  |
| <b>Summe</b>   | <b>0,00</b>                | <b>0,00</b> | <b>0,00</b> | <b>0,00</b>       | <b>0,00</b>            | <b>0,00</b>      | <b>0,00</b>       | <b>0,00</b>       | <b>0,00</b>      | <b>0,00</b>       | <b>0,00</b>           |
| <b>Übertragene Auszahlungen nach § 23 Abs. 2 GemHVO-Doppik</b> |                            |             |             |                   |                        |                  |                   |                   |                  |                   |                       |
| 126002.0720400/Maschinen                                       | 3.243,07                   |             |             | 3.243,07          | 0,00                   | -3.073,27        | -3.073,27         | 169,80            |                  | 169,80            | 169,80                |
| 126002.0730900/Geräte Feuerwehr                                | 1.268,70                   |             |             | 1.268,70          | 0,00                   |                  | 0,00              | 1.268,70          |                  | 1.268,70          | 1.268,70              |
| 424004.0342300/Schuppen Schiessstand                           | 0,00                       |             |             | 0,00              | 4.600,00               | -1.404,30        | 3.195,70          | 3.195,70          |                  | 3.195,70          | 3.195,70              |
| 424004.0953000/Erweiterung und Umbau Schiessstand              | 4.129,73                   |             |             | 4.129,73          | 0,00                   |                  | 0,00              | 4.129,73          |                  | 4.129,73          | 4.129,73              |
| 537000.041000/Erwerb Grundstück für Kläranlage                 | 0,00                       |             |             | 0,00              | 26.000,00              |                  | 26.000,00         | 26.000,00         |                  | 26.000,00         | 26.000,00             |
| 538000.0440000/Entwässerungs- und Abwasserbeseitigungsanlagen  | 6.412,00                   |             |             | 6.412,00          | 0,00                   |                  | 0,00              | 6.412,00          |                  | 6.412,00          | 6.412,00              |
| 538000.0952000/Anlage im Bau; Kläranlage                       | 0,00                       |             |             | 0,00              | 200.000,00             |                  | 200.000,00        | 200.000,00        | 53.284,93        | 146.715,07        | 146.715,07            |
| 573000/0791000 Sammelposten Dörpshus                           | 0,00                       |             |             | 0,00              | 1.000,00               |                  | 1.000,00          | 1.000,00          | 190,34           | 809,66            | 809,66                |
| <b>Summe</b>   | <b>15.053,50</b>           | <b>0,00</b> | <b>0,00</b> | <b>15.053,50</b>  | <b>231.600,00</b>      | <b>-4.477,57</b> | <b>227.122,43</b> | <b>242.175,93</b> | <b>53.475,27</b> | <b>188.700,66</b> | <b>188.700,66</b>     |
| <b>Übertragene Einzahlungen nach § 23 Abs. 1 GemHVO-Doppik</b> |                            |             |             |                   |                        |                  |                   |                   |                  |                   |                       |
|  |                            |             |             | 0,00              |                        |                  | 0,00              | 0,00              |                  | 0,00              |                       |
| <b>Summe</b>   | <b>0,00</b>                | <b>0,00</b> | <b>0,00</b> | <b>0,00</b>       | <b>0,00</b>            | <b>0,00</b>      | <b>0,00</b>       | <b>0,00</b>       | <b>0,00</b>      | <b>0,00</b>       | <b>0,00</b>           |




| Bezeichnung                               | Stand am<br>01.01. | Zugang      | Abgang      | Stand am<br>31.12. |
|---|--------------------|-------------|-------------|--------------------|
| <b>Anteile an verbundenen Unternehmen</b> | <b>0,00</b>        | <b>0,00</b> | <b>0,00</b> | <b>0,00</b>        |
| <b>Beteiligungen</b>                      | <b>83.894,89</b>   | <b>0,00</b> | <b>0,00</b> | <b>83.894,89</b>   |
| Wohnungsbaugesellschaft OH                | 5.729,79           |             |             | 5.729,79           |
| Energiebetriebe Amt Lensahn               | 73.165,10          |             |             | 73.165,10          |
| Breitbandversorgung ZV Ostholstein        | 5.000,00           |             |             | 5.000,00           |
| <b>Sondervermögen</b>                     | <b>0,00</b>        | <b>0,00</b> | <b>0,00</b> | <b>0,00</b>        |

Harmsdorf, den

---

Bürgermeister






**Anlagenspiegel**  
**Gemeinde Harmsdorf**  
**2021**



# Anlagenspiegel zur Schlussbilanz 2021


Gemeinde Harmsdorf



| Anlagevermögen  | Anschaffungs- und Herstellkosten |                  |                  |             |                     | Abschreibungen      |  |  |                     | Restbuchwert am Ende des Wirtschaftsjahres | Restbuchwert am Ende des vorangegangenen Wirtschaftsjahres | Kennzahlen                           |                                 |
|---|----------------------------------|------------------|------------------|-------------|---------------------|---------------------|--|--|---------------------|--|--|--------------------------------------|---------------------------------|
|   | Anfangsstand                     | Zugang           | Abgang           | Umbuchungen | Endstand            | Anfangsstand        | Zugang, d.h. Abschreibungen im Haushaltsjahr | Abgang, d.h. angesammelte Abschreibungen auf die in Spalte 4 ausgewiesenen Abgänge | Endstand            |  |  | Durchschnittlicher Abschreibungssatz | Durchschnittlicher Restbuchwert |
|   | EUR                              | EUR              | EUR              | EUR         | EUR                 | EUR                 | EUR  | EUR  | EUR                 | EUR  | EUR  | v.H.                                 | v.H.                            |
| 1   | 2                                | 3                | 4                | 5           | 6                   | 7                   | 8  | 9  | 10                  | 11   | 12   | 13                                   | 14                              |
| <b>1 Immaterielle Vermögensgegenstände</b>                  | <b>0,00</b>                      | <b>0,00</b>      | <b>0,00</b>      | <b>0,00</b> | <b>0,00</b>         | <b>0,00</b>         | 0,00   | 0,00   | 0,00                | <b>0,00</b>                                | <b>0,00</b>  | <b>0,00</b>                          | <b>0,00</b>                     |
| <b>2 Sachanlagen</b>  | <b>3.377.092,92</b>              | <b>60.452,78</b> | <b>88.403,45</b> | <b>0,00</b> | <b>3.349.142,25</b> | <b>1.581.916,41</b> | <b>86.096,22</b>                             | <b>88.401,45</b>   | <b>1.579.611,18</b> | <b>1.769.531,07</b>                        | <b>1.795.176,51</b>  | <b>2,57</b>                          | <b>52,84</b>                    |
| 2.1 Unbebaute Grundstücke und grundstücksgleiche Rechte     | 83.268,14                        | 0,00             | 0,00             | 0,00        | 83.268,14           | 0,00                | 0,00   | 0,00   | 0,00                | 83.268,14                                  | 83.268,14  | 0,00                                 | 100,00                          |
| 2.1.1 Grünflächen (021)                                     | 5.794,19                         | 0,00             | 0,00             | 0,00        | 5.794,19            | 0,00                | 0,00   | 0,00   | 0,00                | 5.794,19                                   | 5.794,19   | 0,00                                 | 100,00                          |
| 2.1.2 Ackerland (022)                                       | 20.633,89                        | 0,00             | 0,00             | 0,00        | 20.633,89           | 0,00                | 0,00   | 0,00   | 0,00                | 20.633,89                                  | 20.633,89  | 0,00                                 | 100,00                          |
| 2.1.3 Wald, Forsten (023)                                   | 1.309,87                         | 0,00             | 0,00             | 0,00        | 1.309,87            | 0,00                | 0,00   | 0,00   | 0,00                | 1.309,87                                   | 1.309,87   | 0,00                                 | 100,00                          |
| 2.1.4 Sonstige unbebaute Grundstücke (029)                  | 55.530,19                        | 0,00             | 0,00             | 0,00        | 55.530,19           | 0,00                | 0,00   | 0,00   | 0,00                | 55.530,19                                  | 55.530,19  | 0,00                                 | 100,00                          |
| 2.2 Bebaute Grundstücke und grundstücksgleiche Rechte       | 725.969,96                       | 0,00             | 0,00             | 0,00        | 725.969,96          | 248.840,18          | 14.733,61                                    | 0,00   | 263.573,79          | 462.396,17                                 | 477.129,78   | 2,03                                 | 63,69                           |
| 2.2.1 Kinder- und Jugendeinrichtungen                       | 1.249,50                         | 0,00             | 0,00             | 0,00        | 1.249,50            | 843,51              | 62,46  | 0,00   | 905,97              | 343,53                                     | 405,99   | 5,00                                 | 27,49                           |
| 2.2.1.1 Grund und Boden (0321)                              | 0,00                             | 0,00             | 0,00             | 0,00        | 0,00                | 0,00                | 0,00   | 0,00   | 0,00                | 0,00                                       | 0,00   | 0,00                                 | 0,00                            |
| 2.2.1.2 Gebäude, Aufbauten und Betriebsvorrichtungen (0322) | 1.249,50                         | 0,00             | 0,00             | 0,00        | 1.249,50            | 843,51              | 62,46  | 0,00   | 905,97              | 343,53                                     | 405,99   | 5,00                                 | 27,49                           |
| 2.2.2 Schulen   | 5.381,12                         | 0,00             | 0,00             | 0,00        | 5.381,12            | 0,22                | 0,00   | 0,00   | 0,22                | 5.380,90                                   | 5.380,90   | 0,00                                 | 100,00                          |
| 2.2.2.1 Grund und Boden (0331)                              | 5.378,90                         | 0,00             | 0,00             | 0,00        | 5.378,90            | 0,00                | 0,00   | 0,00   | 0,00                | 5.378,90                                   | 5.378,90   | 0,00                                 | 100,00                          |
| 2.2.2.2 Gebäude, Aufbauten und Betriebsvorrichtungen (0332) | 2,22                             | 0,00             | 0,00             | 0,00        | 2,22                | 0,22                | 0,00   | 0,00   | 0,22                | 2,00                                       | 2,00   | 0,00                                 | 90,09                           |

## Anlagenspiegel zur Schlussbilanz 2021


Gemeinde Harmsdorf



| Anlagevermögen   | Anschaffungs- und Herstellkosten |        |        |             |              | Abschreibungen |  |  |              | Restbuchwert am Ende des Wirtschaftsjahres | Restbuchwert am Ende des vorangegangenen Wirtschaftsjahres | Kennzahlen                           |                                 |
|--|----------------------------------|--------|--------|-------------|--------------|----------------|--|--|--------------|--|--|--------------------------------------|---------------------------------|
|  | Anfangsstand                     | Zugang | Abgang | Umbuchungen | Endstand     | Anfangsstand   | Zugang, d.h. Abschreibungen im Haushaltsjahr | Abgang, d.h. angesammelte Abschreibungen auf die in Spalte 4 ausgewiesenen Abgänge | Endstand     |  |  | Durchschnittlicher Abschreibungssatz | Durchschnittlicher Restbuchwert |
|  | EUR                              | EUR    | EUR    | EUR         | EUR          | EUR            | EUR  | EUR  | EUR          | EUR  | EUR  | v.H.                                 | v.H.                            |
| 1  | 2                                | 3      | 4      | 5           | 6            | 7              | 8  | 9  | 10           | 11   | 12   | 13                                   | 14                              |
| 2.2.3 Wohnbauten   | 29.037,12                        | 0,00   | 0,00   | 0,00        | 29.037,12    | 17.203,23      | 256,86                                       | 0,00   | 17.460,09    | 11.577,03                                  | 11.833,89  | 0,88                                 | 39,87                           |
| 2.2.3.1 Grund und Boden (0311)   | 8.489,12                         | 0,00   | 0,00   | 0,00        | 8.489,12     | 0,00           | 0,00   | 0,00   | 0,00         | 8.489,12                                   | 8.489,12   | 0,00                                 | 100,00                          |
| 2.2.3.2 Gebäude, Aufbauten und Betriebsvorrichtungen (0312)            | 20.548,00                        | 0,00   | 0,00   | 0,00        | 20.548,00    | 17.203,23      | 256,86                                       | 0,00   | 17.460,09    | 3.087,91                                   | 3.344,77   | 1,25                                 | 15,03                           |
| 2.2.4 Sonst. Dienst-, Geschäfts- und Betriebsgebäude                   | 690.302,22                       | 0,00   | 0,00   | 0,00        | 690.302,22   | 230.793,22     | 14.414,29                                    | 0,00   | 245.207,51   | 445.094,71                                 | 459.509,00   | 2,09                                 | 64,48                           |
| 2.2.4.1 Grund und Boden (0341)   | 15.552,97                        | 0,00   | 0,00   | 0,00        | 15.552,97    | 0,00           | 0,00   | 0,00   | 0,00         | 15.552,97                                  | 15.552,97  | 2,09                                 | 64,48                           |
| 2.2.4.2 Gebäude, Aufbauten und Betriebsvorrichtungen (0342)            | 674.749,25                       | 0,00   | 0,00   | 0,00        | 674.749,25   | 230.793,22     | 14.414,29                                    | 0,00   | 245.207,51   | 429.541,74                                 | 443.956,03   | 2,14                                 | 63,66                           |
| 2.3 Infrastrukturvermögen  | 1.939.877,28                     | 0,00   | 0,00   | 46.443,38   | 1.986.320,66 | 1.103.385,65   | 34.793,10                                    | 0,00   | 1.138.178,75 | 848.141,91                                 | 836.491,63   | 1,75                                 | 42,70                           |
| 2.3.1 Grund und Boden des Infrastrukturvermögens (041)                 | 32.489,21                        | 0,00   | 0,00   | 0,00        | 32.489,21    | 0,00           | 0,00   | 0,00   | 0,00         | 32.489,21                                  | 32.489,21  | 0,00                                 | 100,00                          |
| 2.3.2 Brücken und Tunnel (042)   | 0,00                             | 0,00   | 0,00   | 0,00        | 0,00         | 0,00           | 0,00   | 0,00   | 0,00         | 0,00                                       | 0,00   | 0,00                                 | 0,00                            |
| 2.3.3 Gleisanlagen mit Streckenausrüstung und Sicherheitsanlagen (043) | 0,00                             | 0,00   | 0,00   | 0,00        | 0,00         | 0,00           | 0,00   | 0,00   | 0,00         | 0,00                                       | 0,00   | 0,00                                 | 0,00                            |
| 2.3.4 Entwässerungs- und Abwasserbeseitigungsanlagen (044)             | 1.463.580,41                     | 0,00   | 0,00   | 46.443,38   | 1.510.023,79 | 942.069,79     | 21.729,79                                    | 0,00   | 963.799,58   | 546.224,21                                 | 521.510,62   | 1,44                                 | 36,17                           |
| 2.3.5 Straßennetz mit Wegen, Plätzen und Verkehrslenkungsanlagen (045) | 443.801,44                       | 0,00   | 0,00   | 0,00        | 443.801,44   | 161.315,64     | 13.063,31                                    | 0,00   | 174.378,95   | 269.422,49                                 | 282.485,80   | 2,94                                 | 60,71                           |

# Anlagenspiegel zur Schlussbilanz 2021


Gemeinde Harmsdorf



| Anlagevermögen  | Anschaffungs- und Herstellkosten |             |             |             |                  | Abschreibungen |  |  |             | Restbuchwert am Ende des Wirtschaftsjahres | Restbuchwert am Ende des vorangegangenen Wirtschaftsjahres | Kennzahlen                           |                                 |
|---|----------------------------------|-------------|-------------|-------------|------------------|----------------|--|--|-------------|--|--|--------------------------------------|---------------------------------|
|   | Anfangsstand                     | Zugang      | Abgang      | Umbuchungen | Endstand         | Anfangsstand   | Zugang, d.h. Abschreibungen im Haushaltsjahr | Abgang, d.h. angesammelte Abschreibungen auf die in Spalte 4 ausgewiesenen Abgänge | Endstand    |  |  | Durchschnittlicher Abschreibungssatz | Durchschnittlicher Restbuchwert |
|   | EUR                              | EUR         | EUR         | EUR         | EUR              | EUR            | EUR  | EUR  | EUR         | EUR  | EUR  | v.H.                                 | v.H.                            |
| 1   | 2                                | 3           | 4           | 5           | 6                | 7              | 8  | 9  | 10          | 11   | 12   | 13                                   | 14                              |
| 2.3.6 Sonstige Bauten des Infrastrukturvermögens (046)                              | 6,22                             | 0,00        | 0,00        | 0,00        | 6,22             | 0,22           | 0,00   | 0,00   | 0,22        | 6,00                                       | 6,00   | 0,00                                 | 96,46                           |
| 2.4 Bauten auf fremden Grund und Boden (05)   | 0,00                             | 0,00        | 0,00        | 0,00        | 0,00             | 0,00           | 0,00   | 0,00   | 0,00        | 0,00                                       | 0,00   | 0,00                                 | 0,00                            |
| 2.5 Kunstgegenstände, Kulturdenkmäler (06)  | 2,11                             | 0,00        | 0,00        | 0,00        | 2,11             | 0,11           | 0,00   | 0,00   | 0,11        | 2,00                                       | 2,00   | 0,00                                 | 94,79                           |
| 2.6 Maschinen und technische Anlagen, Fahrzeuge (07)                                | 581.336,21                       | 7.167,85    | 88.403,45   | 0,00        | 500.100,61       | 211.000,73     | 32.072,99                                    | 88.401,45  | 154.672,27  | 345.428,34                                 | 370.335,48   | 6,41                                 | 69,07                           |
| 2.7 Betriebs- und Geschäftsausstattung (08)   | 40.948,95                        | 0,00        | 0,00        | 0,00        | 40.948,95        | 18.689,74      | 4.496,52                                     | 0,00   | 23.186,26   | 17.762,69                                  | 22.259,21  | 10,98                                | 43,38                           |
| 2.8 Geleistete Anzahlungen, Anlagen im Bau (09)                                     | 5.690,27                         | 53.284,93   | 0,00        | 46.443,38   | 12.531,82        | 0,00           | 0,00   | 0,00   | 0,00        | 12.531,82                                  | 5.690,27   | 0,00                                 | 100,00                          |
| <b>3 Finanzanlagen</b>  | <b>83.894,89</b>                 | <b>0,00</b> | <b>0,00</b> | <b>0,00</b> | <b>83.894,89</b> | <b>0,00</b>    | <b>0,00</b>                                  | <b>0,00</b>  | <b>0,00</b> | <b>83.894,89</b>                           | <b>83.894,89</b>   | <b>0,00</b>                          | <b>100,00</b>                   |
| 3.1 Anteile an verbundenen Unternehmen (10)   | 0,00                             | 0,00        | 0,00        | 0,00        | 0,00             | 0,00           | 0,00   | 0,00   | 0,00        | 0,00                                       | 0,00   | 0,00                                 | 0,00                            |
| 3.2 Beteiligungen (11)  | 83.894,89                        | 0,00        | 0,00        | 0,00        | 83.894,89        | 0,00           | 0,00   | 0,00   | 0,00        | 83.894,89                                  | 83.894,89  | 0,00                                 | 100,00                          |
| 3.3 Sondervermögen (12)   | 0,00                             | 0,00        | 0,00        | 0,00        | 0,00             | 0,00           | 0,00   | 0,00   | 0,00        | 0,00                                       | 0,00   | 0,00                                 | 0,00                            |
| 3.4 Ausleihungen  | 0,00                             | 0,00        | 0,00        | 0,00        | 0,00             | 0,00           | 0,00   | 0,00   | 0,00        | 0,00                                       | 0,00   | 0,00                                 | 0,00                            |
| 3.4.1 Ausleihungen an verbundenen Unternehmen, Beteiligungen, Sondervermögen (1315) | 0,00                             | 0,00        | 0,00        | 0,00        | 0,00             | 0,00           | 0,00   | 0,00   | 0,00        | 0,00                                       | 0,00   | 0,00                                 | 0,00                            |


# Anlagenspiegel zur Schlussbilanz 2021

Gemeinde Harmsdorf



| Anlagevermögen                              | Anschaffungs- und Herstellkosten |        |        |             |          | Abschreibungen |  |  |          | Restbuchwert am Ende des Wirtschaftsjahres | Restbuchwert am Ende des vorangegangenen Wirtschaftsjahres | Kennzahlen                           |                                 |
|---|----------------------------------|--------|--------|-------------|----------|----------------|--|--|----------|--|--|--------------------------------------|---------------------------------|
|   | Anfangsstand                     | Zugang | Abgang | Umbuchungen | Endstand | Anfangsstand   | Zugang, d.h. Abschreibungen im Haushaltsjahr | Abgang, d.h. angesammelte Abschreibungen auf die in Spalte 4 ausgewiesenen Abgänge | Endstand |  |  | Durchschnittlicher Abschreibungssatz | Durchschnittlicher Restbuchwert |
|   | EUR                              | EUR    | EUR    | EUR         | EUR      | EUR            | EUR  | EUR  | EUR      | EUR  | EUR  | v.H.                                 | v.H.                            |
| 1   | 2                                | 3      | 4      | 5           | 6        | 7              | 8  | 9  | 10       | 11   | 12   | 13                                   | 14                              |
| 3.4.2 Sonstige Ausleihungen (131 ohne 1315) | 0,00                             | 0,00   | 0,00   | 0,00        | 0,00     | 0,00           | 0,00   | 0,00   | 0,00     | 0,00                                       | 0,00   | 0,00                                 | 0,00                            |
| 3.5 Wertpapiere des Anlagevermögens (14)    | 0,00                             | 0,00   | 0,00   | 0,00        | 0,00     | 0,00           | 0,00   | 0,00   | 0,00     | 0,00                                       | 0,00   | 0,00                                 | 0,00                            |





**Ergebnisrechnung**  
**Gemeinde Harmsdorf**  
**2021**



## Ergebnisrechnung 2021

Monate: 1 bis 13

| Ertrags- und Aufwandsarten |                |  | Ergebnis<br>des<br>Vorjahres<br><br>in EUR | Fortge-<br>schriebener<br>Ansatz des<br>Haushalts-<br>jahres <sup>1</sup><br><br>in EUR | Ist-<br>Ergebnis<br>des Haus-<br>haltsjah-<br>res<br><br>in EUR | Vergleich<br>Ansatz /<br>Ist (Spalte 5<br>Spalte 6)<br><br>in EUR | übertrage-<br>ne Er-<br>mächti-<br>gungen <sup>2</sup><br><br>in EUR |
|----------------------------|----------------|--|--|---|---|---|--|
| 1 <sup>3</sup>             | 2 <sup>4</sup> | 3  | 4  | 5   | 6   | 7   | 8  |
| 40                         | 1              | Steuern und ähnliche Abgaben   | 514.947,19                                 | 432.000,00  | <b>492.121,54</b>   | 60.121,54-  | -  |
| 41                         | 2              | + Zuwendungen und allgemeine Umlagen                                       | 297.928,70                                 | 250.300,00  | <b>266.735,55</b>   | 16.435,55-  | -  |
| 42                         | 3              | + Sonstige Transfererträge   | 0,00                                       | 0,00  | <b>0,00</b>   | 0,00  | -  |
| 43                         | 4              | + öffentlich-rechtliche Leistungsentgelte                                  | 91.112,55                                  | 91.800,00   | <b>91.135,78</b>  | 664,22  | -  |
| 441,<br>442,<br>446        | 5              | + privatrechtliche Leistungsentgelte                                       | 21.738,72                                  | 22.400,00   | <b>23.736,14</b>  | 1.336,14-   | -  |
| 448                        | 6              | + Kostenerstattungen u. Kostenumlagen                                      | 1.771,00                                   | 400,00  | <b>0,00</b>   | 400,00  | -  |
| 45                         | 7              | + sonstige Erträge   | 21.057,83                                  | 17.100,00   | <b>25.215,14</b>  | 8.115,14-   | -  |
| 471                        | 8              | + aktivierte Eigenleistungen   | 0,00                                       | 0,00  | <b>0,00</b>   | 0,00  | -  |
| 472                        | 9              | + / - Bestandveränderungen   | 0,00                                       | 0,00  | <b>0,00</b>   | 0,00  | -  |
|                            | 10             | <b>= Erträge</b>   | <b>948.555,99</b>                          | <b>814.000,00</b>   | <b>898.944,15</b>   | <b>84.944,15-</b>   | <b>-</b>   |
| 50                         | 11             | Personalaufwendungen   | 15.521,46                                  | 17.600,00   | <b>16.343,27</b>  | 1.256,73  | 0,00   |
| 51                         | 12             | + Versorgungsaufwendungen  | 272,22                                     | 700,00  | <b>269,45</b>   | 430,55  | 0,00   |
| 52                         | 13             | + Aufwendungen für Sach- und Dienstleistungen                              | 174.054,84                                 | 155.700,00  | <b>171.807,12</b>   | 16.107,12-  | 0,00   |
| 57                         | 14             | + bilanzielle Abschreibungen   | 76.329,53                                  | 81.800,00   | <b>86.320,12</b>  | 4.520,12-   | 0,00   |
| 53                         | 15             | + Transferaufwendungen   | 480.041,67                                 | 486.698,55  | <b>483.369,23</b>   | 3.329,32  | 0,00   |
| 54                         | 16             | + sonstige Aufwendungen  | 106.258,35                                 | 202.743,63  | <b>178.847,71</b>   | 23.895,92   | 0,00   |
|                            | 17             | <b>= Aufwendungen</b>  | <b>852.478,07</b>                          | <b>945.242,18</b>   | <b>936.956,90</b>   | <b>8.285,28</b>   | <b>0,00</b>  |
|                            | 18             | <b>= Ergebnis der laufenden Verwaltungstätigkeit<br/>(=Zeilen 10 / 17)</b> | <b>96.077,92</b>                           | <b>131.242,18-</b>  | <b>38.012,75-</b>   | <b>93.229,43-</b>   | <b>0,00</b>  |
| 46                         | 19             | + Finanzerträge  | 5.601,93                                   | 5.500,00  | <b>6.796,26</b>   | 1.296,26-   | -  |
| 55                         | 20             | - Zinsen und sonstige Finanzaufwendungen                                   | 294,00-                                    | 100,00-   | <b>52,00-</b>   | 48,00-  | 0,00   |
|                            | 21             | <b>= Finanzergebnis (= Zeilen 19 und 20)</b>                               | <b>5.307,93</b>                            | <b>5.400,00</b>   | <b>6.744,26</b>   | <b>1.344,26-</b>  | <b>0,00</b>  |
|                            | 22             | <b>= Jahresergebnis<sup>5</sup>(= Zeilen 18 und 21)</b>                    | <b>101.385,85</b>                          | <b>125.842,18-</b>  | <b>31.268,49-</b>   | <b>94.573,69-</b>   | <b>0,00</b>  |

## Ergebnisrechnung 2021

Monate: 1 bis 13

| Nachrichtlich:<br>Erträge und Aufwendungen aus internen Leistungsbeziehungen |   | Ergebnis<br>des<br>Vorjahres<br><br>in EUR | Fortge-<br>schriebener<br>Ansatz des<br>Haushalts-<br>jahres<br>in EUR | <b>Ist-<br/>Ergebnis<br/>des Haus-<br/>haltsjah-<br/>res</b><br>in EUR | Vergleich<br>Ansatz /<br>Ist<br><br>in EUR |
|--|---|--|--|--|--|
| 48   | + Erträge aus internen Leistungsbeziehungen   | 2.800,00                                   | 2.800,00   | <b>2.800,00</b>  | 0,00                                       |
| 58   | - Aufwendungen aus internen Leistungsbeziehungen  | 2.800,00-                                  | 2.800,00-  | <b>2.800,00-</b>   | 0,00                                       |
|  | Ergebnis aus internen Leistungsbeziehungen  | 0,00                                       | 0,00   | <b>0,00</b>  | 0,00                                       |
| Nachrichtlich:<br>Nettoabschreibungsaufwand                                  |   | Ergebnis<br>des<br>Vorjahres<br><br>in EUR | Fortge-<br>schriebener<br>Ansatz des<br>Haushalts-<br>jahres<br>in EUR | <b>Ist-<br/>Ergebnis<br/>des Haus-<br/>haltsjah-<br/>res</b><br>in EUR | Vergleich<br>Ansatz /<br>Ist<br><br>in EUR |
| 571+<br>574  | + bilanzielle Abschreibung auf immaterielle Vermögensgegenstände und Sachanlagen sowie auf geleistete Zuwendungen | 76.329,53                                  | 81.800,00  | <b>86.320,12</b>   | 4.520,12-                                  |
| 416+<br>437  | - Erträge aus der Auflösung von Sonderposten aus Zuschüssen und Zuweisungen sowie für Beiträge                    | 32.363,53-                                 | 29.700,00-   | <b>33.578,74-</b>  | 3.878,74                                   |
|  | Nettoabschreibungsaufwand   | 43.966,00                                  | 52.100,00  | <b>52.741,38</b>   | 641,38-                                    |

<sup>1</sup> Die fortgeschriebenen Planansätze umfassen:

- den Ansatz des Haushaltsjahres,
- die Veränderungen durch Nachträge,
- die Inanspruchnahme der ein- oder gegenseitigen Deckungsfähigkeit und
- übertragene Ermächtigungen aus Haushaltsvorjahren

Nicht erfasst vom fortgeschriebenen Planansatz sind die über- und außerplanmäßigen Aufwendungen und die zweckgebundenen Mehrerträge und entsprechende -aufwendungen.

<sup>2</sup> übertragene Ermächtigungen nach § 23 Abs. 1 GemHVO-Doppik ins Folgejahr

<sup>3</sup> Die Ziffern geben an, in welchen Kontengruppen und Kontenarten veranschlagt wurde.

<sup>4</sup> laufende Nummerierung der Zeile

<sup>5</sup> Jahresüberschuss / Jahresfehlbetrag

Teilergebnisrechnung<sup>1</sup> 2021

Monate: 1 bis 13

Produkt - 111000 - Gemeindeorgane

| Ertrags- und Aufwandsarten |                |   | Ergebnis<br>des<br>Vorjahres | Fortge-<br>schriebener<br>Ansatz des<br>Haushalts-<br>jahres <sup>2</sup> | Ist-<br>Ergebnis<br>des Haus-<br>haltsjah-<br>res | Vergleich<br>Ansatz /<br>Ist (Spalte 5<br>Spalte 6) | übertrage-<br>ne Er-<br>mächti-<br>gungen <sup>3</sup> |
|----------------------------|----------------|---|------------------------------|---|---|---|--|
|                            |                |   | in EUR                       | in EUR  | in EUR  | in EUR  | in EUR   |
| 1 <sup>4</sup>             | 2 <sup>5</sup> | 3   | 4                            | 5   | 6   | 7   | 8  |
| 40                         | 1              | Steuern und ähnliche Abgaben  | 0,00                         | 0,00  | 0,00  | 0,00  | - 0,00   |
| 41                         | 2              | + Zuwendungen und allgemeine Umlagen  | 0,00                         | 0,00  | 0,00  | 0,00  | - 0,00   |
| 42                         | 3              | + sonstige Transfererträge  | 0,00                         | 0,00  | 0,00  | 0,00  | - 0,00   |
| 43                         | 4              | + öffentlich-rechtliche Leistungsentgelte   | 0,00                         | 0,00  | 0,00  | 0,00  | - 0,00   |
| 441,<br>442,<br>446        | 5              | + privatrechtliche Leistungsentgelte  | 0,00                         | 100,00  | 752,33  | 652,33-   | - 0,00   |
| 448                        | 6              | + Kostenerstattungen u. Kostenumlagen   | 0,00                         | 0,00  | 0,00  | 0,00  | - 0,00   |
| 45                         | 7              | + sonstige Erträge  | 0,00                         | 0,00  | 0,00  | 0,00  | - 0,00   |
| 471                        | 8              | + aktivierte Eigenleistungen  | 0,00                         | 0,00  | 0,00  | 0,00  | - 0,00   |
| 472                        | 9              | + / - Bestandveränderungen  | 0,00                         | 0,00  | 0,00  | 0,00  | - 0,00   |
|                            | 10             | = <b>Erträge</b>  | <b>0,00</b>                  | <b>100,00</b>   | <b>752,33</b>                                     | <b>652,33-</b>                                      | <b>-</b>   |
| 50                         | 11             | Personalaufwendungen  | 460,86                       | 500,00  | 852,39  | 352,39-   | 0,00   |
| 51                         | 12             | + Versorgungsaufwendungen   | 0,00                         | 100,00  | 0,00  | 100,00  | 0,00   |
| 52                         | 13             | + Aufwendungen für Sach- und Dienstleistungen   | 2.406,80                     | 2.000,00  | 2.524,43  | 524,43-   | 0,00   |
| 57                         | 14             | + bilanzielle Abschreibungen  | 0,00                         | 0,00  | 0,00  | 0,00  | 0,00   |
| 53                         | 15             | + Transferaufwendungen  | 0,00                         | 0,00  | 0,00  | 0,00  | 0,00   |
| 54                         | 16             | + sonstige Aufwendungen   | 9.710,48                     | 10.000,00   | 14.429,42   | 4.429,42-   | 0,00   |
|                            | 17             | <i>davon Verfügungsmittel</i>   | <i>29,00</i>                 | <i>200,00</i>   | <i>0,00</i>                                       | <i>200,00</i>                                       | <i>0,00</i>  |
|                            | 18             | = <b>Aufwendungen (= Zeilen 11 bis 16)</b>  | <b>12.578,14</b>             | <b>12.600,00</b>  | <b>17.806,24</b>                                  | <b>5.206,24-</b>                                    | <b>0,00</b>  |
|                            | 19             | = <b>Ergebnis der laufenden Verwaltungstätigkeit (= Zeilen 10 / 18)</b>                       | <b>12.578,14-</b>            | <b>12.500,00-</b>   | <b>17.053,91-</b>                                 | <b>4.553,91</b>                                     | <b>-</b>   |
| 46                         | 20             | + Finanzerträge   | 0,00                         | 0,00  | 0,00  | 0,00  | 0,00   |
| 55                         | 21             | - Zinsen und sonstige Finanzaufwendungen <sup>6</sup>   | 0,00                         | 0,00  | 0,00  | 0,00  | 0,00   |
|                            | 22             | = <b>Finanzergebnis (= Zeilen 20 und 21)</b>  | <b>0,00</b>                  | <b>0,00</b>   | <b>0,00</b>                                       | <b>0,00</b>   | <b>0,00</b>  |
|                            | 23             | = <b>Ergebnis vor Berücksichtigung der internen Leistungsbeziehungen (= Zeilen 19 und 22)</b> | <b>12.578,14-</b>            | <b>12.500,00-</b>   | <b>17.053,91-</b>                                 | <b>4.553,91</b>                                     | <b>0,00</b>  |
| 48                         | 24             | + Erträge aus internen Leistungsbeziehungen   | 0,00                         | 0,00  | 0,00  | 0,00  | 0,00   |
| 58                         | 25             | - Aufwendungen aus internen Leistungsbeziehungen  | 0,00                         | 0,00  | 0,00  | 0,00  | 0,00   |
|                            | 26             | = <b>Ergebnis (= Zeilen 23, 24, 25)</b>   | <b>12.578,14-</b>            | <b>12.500,00-</b>   | <b>17.053,91-</b>                                 | <b>4.553,91</b>                                     | <b>0,00</b>  |

**Teilergebnisrechnung<sup>1</sup> 2021**

Monate: 1 bis 13

Produkt - 111000 - Gemeindeorgane

| Nachrichtlich:<br>Nettoabschreibungsaufwand |   | Ergebnis<br>des<br>Vorjahres<br><br>in EUR | Fortge-<br>schriebener<br>Ansatz des<br>Haushalts-<br>jahres<br>in EUR | <b>Ist-<br/>Ergebnis<br/>des Haus-<br/>haltsjah-<br/>res</b><br>in EUR | Vergleich<br>Ansatz /<br>Ist<br><br>in EUR |  |
|---|---|--|--|--|--|--|
| 571+  | + bilanzielle Abschreibung auf immaterielle Vermögensgegenstände und Sachanlagen sowie auf geleistete Zuwendungen | 0,00                                       | 0,00   | <b>0,00</b>  | 0,00                                       |  |
| 416+  | - Erträge aus der Auflösung von Sonderposten aus Zuschüssen und Zuweisungen sowie für Beiträge                    | 0,00                                       | 0,00   | <b>0,00</b>  | 0,00                                       |  |
| 437   |   |  |  |  |  |  |
|   | = Nettoabschreibungsaufwand   | 0,00                                       | 0,00   | <b>0,00</b>  | 0,00                                       |  |

Teilergebnisrechnung<sup>1</sup> 2021

Monate: 1 bis 13

Produkt - 111001 - Hauptamt

| Ertrags- und Aufwandsarten |                |   | Ergebnis<br>des<br>Vorjahres | Fortge-<br>schriebener<br>Ansatz des<br>Haushalts-<br>jahres <sup>2</sup> | Ist-<br>Ergebnis<br>des Haus-<br>haltsjah-<br>res | Vergleich<br>Ansatz /<br>Ist (Spalte 5<br>Spalte 6) | übertrage-<br>ne Er-<br>mächti-<br>gungen <sup>3</sup> |
|----------------------------|----------------|---|------------------------------|---|---|---|--|
|                            |                |   | in EUR                       | in EUR  | in EUR  | in EUR  | in EUR   |
| 1 <sup>4</sup>             | 2 <sup>5</sup> | 3   | 4                            | 5   | 6   | 7   | 8  |
| 40                         | 1              | Steuern und ähnliche Abgaben  | 0,00                         | 0,00  | 0,00  | 0,00  | - 0,00   |
| 41                         | 2              | + Zuwendungen und allgemeine Umlagen  | 0,00                         | 0,00  | 0,00  | 0,00  | - 0,00   |
| 42                         | 3              | + sonstige Transfererträge  | 0,00                         | 0,00  | 0,00  | 0,00  | - 0,00   |
| 43                         | 4              | + öffentlich-rechtliche Leistungsentgelte   | 0,00                         | 0,00  | 0,00  | 0,00  | - 0,00   |
| 441,<br>442,<br>446        | 5              | + privatrechtliche Leistungsentgelte  | 0,00                         | 100,00  | 0,00  | 100,00  | - 0,00   |
| 448                        | 6              | + Kostenerstattungen u. Kostenumlagen   | 0,00                         | 0,00  | 0,00  | 0,00  | - 0,00   |
| 45                         | 7              | + sonstige Erträge  | 0,00                         | 0,00  | 0,00  | 0,00  | - 0,00   |
| 471                        | 8              | + aktivierte Eigenleistungen  | 0,00                         | 0,00  | 0,00  | 0,00  | - 0,00   |
| 472                        | 9              | + / - Bestandveränderungen  | 0,00                         | 0,00  | 0,00  | 0,00  | - 0,00   |
|                            | 10             | = <b>Erträge</b>  | <b>0,00</b>                  | <b>100,00</b>   | <b>0,00</b>                                       | <b>100,00</b>                                       | <b>-</b>   |
| 50                         | 11             | Personalaufwendungen  | 0,00                         | 0,00  | 0,00  | 0,00  | 0,00   |
| 51                         | 12             | + Versorgungsaufwendungen   | 0,00                         | 0,00  | 0,00  | 0,00  | 0,00   |
| 52                         | 13             | + Aufwendungen für Sach- und Dienstleistungen   | 0,00                         | 0,00  | 0,00  | 0,00  | 0,00   |
| 57                         | 14             | + bilanzielle Abschreibungen  | 124,26                       | 400,00  | 124,26  | 275,74  | 0,00   |
| 53                         | 15             | + Transferaufwendungen  | 0,00                         | 0,00  | 0,00  | 0,00  | 0,00   |
| 54                         | 16             | + sonstige Aufwendungen   | 1.272,63                     | 1.900,00  | 1.264,85  | 635,15  | 0,00   |
|                            | 17             | <i>davon Verfügungsmittel</i>   | <i>561,08</i>                | <i>600,00</i>   | <i>559,53</i>                                     | <i>40,47</i>  | <i>0,00</i>  |
|                            | 18             | = <b>Aufwendungen (= Zeilen 11 bis 16)</b>  | <b>1.396,89</b>              | <b>2.300,00</b>   | <b>1.389,11</b>                                   | <b>910,89</b>                                       | <b>0,00</b>  |
|                            | 19             | = <b>Ergebnis der laufenden Verwaltungstätigkeit (= Zeilen 10 / 18)</b>                       | <b>1.396,89-</b>             | <b>2.200,00-</b>  | <b>1.389,11-</b>                                  | <b>810,89-</b>                                      | <b>-</b>   |
| 46                         | 20             | + Finanzerträge   | 0,00                         | 0,00  | 0,00  | 0,00  | 0,00   |
| 55                         | 21             | - Zinsen und sonstige Finanzaufwendungen <sup>6</sup>   | 0,00                         | 0,00  | 0,00  | 0,00  | 0,00   |
|                            | 22             | = <b>Finanzergebnis (= Zeilen 20 und 21)</b>  | <b>0,00</b>                  | <b>0,00</b>   | <b>0,00</b>                                       | <b>0,00</b>   | <b>0,00</b>  |
|                            | 23             | = <b>Ergebnis vor Berücksichtigung der internen Leistungsbeziehungen (= Zeilen 19 und 22)</b> | <b>1.396,89-</b>             | <b>2.200,00-</b>  | <b>1.389,11-</b>                                  | <b>810,89-</b>                                      | <b>0,00</b>  |
| 48                         | 24             | + Erträge aus internen Leistungsbeziehungen   | 0,00                         | 0,00  | 0,00  | 0,00  | 0,00   |
| 58                         | 25             | - Aufwendungen aus internen Leistungsbeziehungen  | 0,00                         | 0,00  | 0,00  | 0,00  | 0,00   |
|                            | 26             | = <b>Ergebnis (= Zeilen 23, 24, 25)</b>   | <b>1.396,89-</b>             | <b>2.200,00-</b>  | <b>1.389,11-</b>                                  | <b>810,89-</b>                                      | <b>0,00</b>  |

**Teilergebnisrechnung<sup>1</sup> 2021**

Monate: 1 bis 13

Produkt - 111001 - Hauptamt

| Nachrichtlich:<br>Nettoabschreibungsaufwand |   | Ergebnis<br>des<br>Vorjahres<br><br>in EUR | Fortge-<br>schriebener<br>Ansatz des<br>Haushalts-<br>jahres<br>in EUR | <b>Ist-<br/>Ergebnis<br/>des Haus-<br/>haltsjah-<br/>res</b><br>in EUR | Vergleich<br>Ansatz /<br>Ist<br><br>in EUR |  |
|---|---|--|--|--|--|--|
| 571+<br>574                                 | + bilanzielle Abschreibung auf immaterielle Vermögensgegenstände und Sachanlagen sowie auf geleistete Zuwendungen | 124,26                                     | 400,00   | <b>124,26</b>  | 275,74                                     |  |
| 416+<br>437                                 | - Erträge aus der Auflösung von Sonderposten aus Zuschüssen und Zuweisungen sowie für Beiträge                    | 0,00                                       | 0,00   | <b>0,00</b>  | 0,00                                       |  |
|   | = Nettoabschreibungsaufwand   | 124,26                                     | 400,00   | <b>124,26</b>  | 275,74                                     |  |



Teilergebnisrechnung<sup>1</sup> 2021

Monate: 1 bis 13

Produkt - 111004 - Finanzbuchhaltung

| Ertrags- und Aufwandsarten |                |   | Ergebnis<br>des<br>Vorjahres | Fortge-<br>schriebener<br>Ansatz des<br>Haushalts-<br>jahres <sup>2</sup> | Ist-<br>Ergebnis<br>des Haus-<br>haltsjah-<br>res | Vergleich<br>Ansatz /<br>Ist (Spalte 5<br>Spalte 6) | übertrage-<br>ne Er-<br>mächti-<br>gungen <sup>3</sup> |
|----------------------------|----------------|---|------------------------------|---|---|---|--|
|                            |                |   | in EUR                       | in EUR  | in EUR  | in EUR  | in EUR   |
| 1 <sup>4</sup>             | 2 <sup>5</sup> | 3   | 4                            | 5   | 6   | 7   | 8  |
| 40                         | 1              | Steuern und ähnliche Abgaben  | 0,00                         | 0,00  | 0,00  | 0,00  | - 0,00   |
| 41                         | 2              | + Zuwendungen und allgemeine Umlagen  | 0,00                         | 0,00  | 0,00  | 0,00  | - 0,00   |
| 42                         | 3              | + sonstige Transfererträge  | 0,00                         | 0,00  | 0,00  | 0,00  | - 0,00   |
| 43                         | 4              | + öffentlich-rechtliche Leistungsentgelte   | 0,00                         | 0,00  | 0,00  | 0,00  | - 0,00   |
| 441,<br>442,<br>446        | 5              | + privatrechtliche Leistungsentgelte  | 0,00                         | 0,00  | 0,00  | 0,00  | - 0,00   |
| 448                        | 6              | + Kostenerstattungen u. Kostenumlagen   | 0,00                         | 0,00  | 0,00  | 0,00  | - 0,00   |
| 45                         | 7              | + sonstige Erträge  | 0,00                         | 0,00  | 0,00  | 0,00  | - 0,00   |
| 471                        | 8              | + aktivierte Eigenleistungen  | 0,00                         | 0,00  | 0,00  | 0,00  | - 0,00   |
| 472                        | 9              | + / - Bestandveränderungen  | 0,00                         | 0,00  | 0,00  | 0,00  | - 0,00   |
|                            | 10             | = <b>Erträge</b>  | <b>0,00</b>                  | <b>0,00</b>   | <b>0,00</b>                                       | <b>0,00</b>   | <b>-</b>   |
| 50                         | 11             | Personalaufwendungen  | 0,00                         | 0,00  | 0,00  | 0,00  | 0,00   |
| 51                         | 12             | + Versorgungsaufwendungen   | 0,00                         | 0,00  | 0,00  | 0,00  | 0,00   |
| 52                         | 13             | + Aufwendungen für Sach- und Dienstleistungen   | 0,00                         | 0,00  | 0,00  | 0,00  | 0,00   |
| 57                         | 14             | + bilanzielle Abschreibungen  | 0,00                         | 0,00  | 0,00  | 0,00  | 0,00   |
| 53                         | 15             | + Transferaufwendungen  | 0,00                         | 0,00  | 0,00  | 0,00  | 0,00   |
| 54                         | 16             | + sonstige Aufwendungen   | 0,00                         | 0,00  | 0,00  | 0,00  | 0,00   |
|                            | 17             | <i>davon Verfügungsmittel</i>   | <i>0,00</i>                  | <i>0,00</i>   | <i>0,00</i>                                       | <i>0,00</i>   | <i>0,00</i>  |
|                            | 18             | = <b>Aufwendungen (= Zeilen 11 bis 16)</b>  | <b>0,00</b>                  | <b>0,00</b>   | <b>0,00</b>                                       | <b>0,00</b>   | <b>0,00</b>  |
|                            | 19             | = <b>Ergebnis der laufenden Verwaltungstätigkeit (= Zeilen 10 / 18)</b>                       | <b>0,00</b>                  | <b>0,00</b>   | <b>0,00</b>                                       | <b>0,00</b>   | <b>-</b>   |
| 46                         | 20             | + Finanzerträge   | 0,00                         | 0,00  | 0,00  | 0,00  | 0,00   |
| 55                         | 21             | - Zinsen und sonstige Finanzaufwendungen <sup>6</sup>   | 0,00                         | 0,00  | 0,00  | 0,00  | 0,00   |
|                            | 22             | = <b>Finanzergebnis (= Zeilen 20 und 21)</b>  | <b>0,00</b>                  | <b>0,00</b>   | <b>0,00</b>                                       | <b>0,00</b>   | <b>0,00</b>  |
|                            | 23             | = <b>Ergebnis vor Berücksichtigung der internen Leistungsbeziehungen (= Zeilen 19 und 22)</b> | <b>0,00</b>                  | <b>0,00</b>   | <b>0,00</b>                                       | <b>0,00</b>   | <b>0,00</b>  |
| 48                         | 24             | + Erträge aus internen Leistungsbeziehungen   | 0,00                         | 0,00  | 0,00  | 0,00  | 0,00   |
| 58                         | 25             | - Aufwendungen aus internen Leistungsbeziehungen  | 0,00                         | 0,00  | 0,00  | 0,00  | 0,00   |
|                            | 26             | = <b>Ergebnis (= Zeilen 23, 24, 25)</b>   | <b>0,00</b>                  | <b>0,00</b>   | <b>0,00</b>                                       | <b>0,00</b>   | <b>0,00</b>  |

**Teilergebnisrechnung<sup>1</sup> 2021**

Monate: 1 bis 13

Produkt - 111004 - Finanzbuchhaltung

| Nachrichtlich:<br>Nettoabschreibungsaufwand |   | Ergebnis<br>des<br>Vorjahres<br><br>in EUR | Fortge-<br>schriebener<br>Ansatz des<br>Haushalts-<br>jahres<br>in EUR | <b>Ist-<br/>Ergebnis<br/>des Haus-<br/>haltsjah-<br/>res</b><br>in EUR | Vergleich<br>Ansatz /<br>Ist<br><br>in EUR |  |
|---|---|--|--|--|--|--|
| 571+  | + bilanzielle Abschreibung auf immaterielle Vermögensgegenstände und Sachanlagen sowie auf geleistete Zuwendungen | 0,00                                       | 0,00   | <b>0,00</b>  | 0,00                                       |  |
| 416+  | - Erträge aus der Auflösung von Sonderposten aus Zuschüssen und Zuweisungen sowie für Beiträge                    | 0,00                                       | 0,00   | <b>0,00</b>  | 0,00                                       |  |
|   | = Nettoabschreibungsaufwand   | 0,00                                       | 0,00   | <b>0,00</b>  | 0,00                                       |  |

**Teilergebnisrechnung<sup>1</sup> 2021**

Monate: 1 bis 13

Produkt - 111005 - Liegenschaftsverwaltung

| Ertrags- und Aufwandsarten |                |   | Ergebnis<br>des<br>Vorjahres | Fortge-<br>schriebener<br>Ansatz des<br>Haushalts-<br>jahres <sup>2</sup> | Ist-<br>Ergebnis<br>des Haus-<br>haltsjah-<br>res | Vergleich<br>Ansatz /<br>Ist (Spalte 5<br>Spalte 6) | übertrage-<br>ne Er-<br>mächti-<br>gungen <sup>3</sup> |
|----------------------------|----------------|---|------------------------------|---|---|---|--|
|                            |                |   | in EUR                       | in EUR  | in EUR  | in EUR  | in EUR   |
| 1 <sup>4</sup>             | 2 <sup>5</sup> | 3   | 4                            | 5   | 6   | 7   | 8  |
| 40                         | 1              | Steuern und ähnliche Abgaben  | 0,00                         | 0,00  | <b>0,00</b>                                       | 0,00  | - 0,00   |
| 41                         | 2              | + Zuwendungen und allgemeine Umlagen  | 1,98                         | 0,00  | <b>1,98</b>                                       | 1,98-   | - 0,00   |
| 42                         | 3              | + sonstige Transfererträge  | 0,00                         | 0,00  | <b>0,00</b>                                       | 0,00  | - 0,00   |
| 43                         | 4              | + öffentlich-rechtliche Leistungsentgelte   | 0,00                         | 0,00  | <b>0,00</b>                                       | 0,00  | - 0,00   |
| 441,<br>442,<br>446        | 5              | + privatrechtliche Leistungsentgelte  | 12.367,82                    | 12.100,00   | <b>9.895,00</b>                                   | 2.205,00  | - 0,00   |
| 448                        | 6              | + Kostenerstattungen u. Kostenumlagen   | 0,00                         | 0,00  | <b>0,00</b>                                       | 0,00  | - 0,00   |
| 45                         | 7              | + sonstige Erträge  | 0,00                         | 0,00  | <b>0,00</b>                                       | 0,00  | - 0,00   |
| 471                        | 8              | + aktivierte Eigenleistungen  | 0,00                         | 0,00  | <b>0,00</b>                                       | 0,00  | - 0,00   |
| 472                        | 9              | + / - Bestandveränderungen  | 0,00                         | 0,00  | <b>0,00</b>                                       | 0,00  | - 0,00   |
|                            | 10             | <b>= Erträge</b>  | <b>12.369,80</b>             | <b>12.100,00</b>  | <b>9.896,98</b>                                   | <b>2.203,02</b>                                     | <b>-</b>   |
| 50                         | 11             | Personalaufwendungen  | 0,00                         | 0,00  | <b>0,00</b>                                       | 0,00  | 0,00   |
| 51                         | 12             | + Versorgungsaufwendungen   | 0,00                         | 0,00  | <b>0,00</b>                                       | 0,00  | 0,00   |
| 52                         | 13             | + Aufwendungen für Sach- und Dienstleistungen   | 9.618,81                     | 10.600,00   | <b>11.113,81</b>                                  | 513,81-   | 0,00   |
| 57                         | 14             | + bilanzielle Abschreibungen  | 389,40                       | 400,00  | <b>405,00</b>                                     | 5,00-   | 0,00   |
| 53                         | 15             | + Transferaufwendungen  | 0,00                         | 0,00  | <b>0,00</b>                                       | 0,00  | 0,00   |
| 54                         | 16             | + sonstige Aufwendungen   | 918,97                       | 1.000,00  | <b>942,36</b>                                     | 57,64   | 0,00   |
|                            | 17             | <i>davon Verfügungsmittel</i>   | <i>0,00</i>                  | <i>0,00</i>   | <i>0,00</i>                                       | <i>0,00</i>   | <i>0,00</i>  |
|                            | 18             | <b>= Aufwendungen (= Zeilen 11 bis 16)</b>  | <b>10.927,18</b>             | <b>12.000,00</b>  | <b>12.461,17</b>                                  | <b>461,17-</b>                                      | <b>0,00</b>  |
|                            | 19             | <b>= Ergebnis der laufenden Verwaltungstätigkeit (= Zeilen 10 / 18)</b>                       | <b>1.442,62</b>              | <b>100,00</b>   | <b>2.564,19-</b>                                  | <b>2.664,19</b>                                     | <b>-</b>   |
| 46                         | 20             | + Finanzerträge   | 0,00                         | 0,00  | <b>0,00</b>                                       | 0,00  | 0,00   |
| 55                         | 21             | - Zinsen und sonstige Finanzaufwendungen <sup>6</sup>   | 0,00                         | 0,00  | <b>0,00</b>                                       | 0,00  | 0,00   |
|                            | 22             | <b>= Finanzergebnis (= Zeilen 20 und 21)</b>  | <b>0,00</b>                  | <b>0,00</b>   | <b>0,00</b>                                       | <b>0,00</b>   | <b>0,00</b>  |
|                            | 23             | <b>= Ergebnis vor Berücksichtigung der internen Leistungsbeziehungen (= Zeilen 19 und 22)</b> | <b>1.442,62</b>              | <b>100,00</b>   | <b>2.564,19-</b>                                  | <b>2.664,19</b>                                     | <b>0,00</b>  |
| 48                         | 24             | + Erträge aus internen Leistungsbeziehungen   | 0,00                         | 0,00  | <b>0,00</b>                                       | 0,00  | 0,00   |
| 58                         | 25             | - Aufwendungen aus internen Leistungsbeziehungen  | 0,00                         | 0,00  | <b>0,00</b>                                       | 0,00  | 0,00   |
|                            | 26             | <b>= Ergebnis (= Zeilen 23, 24, 25)</b>   | <b>1.442,62</b>              | <b>100,00</b>   | <b>2.564,19-</b>                                  | <b>2.664,19</b>                                     | <b>0,00</b>  |

**Teilergebnisrechnung<sup>1</sup> 2021**

Monate: 1 bis 13

Produkt - 111005 - Liegenschaftsverwaltung

| Nachrichtlich:<br>Nettoabschreibungsaufwand |   | Ergebnis<br>des<br>Vorjahres<br><br>in EUR | Fortge-<br>schriebener<br>Ansatz des<br>Haushalts-<br>jahres<br>in EUR | <b>Ist-<br/>Ergebnis<br/>des Haus-<br/>haltsjah-<br/>res</b><br>in EUR | Vergleich<br>Ansatz /<br>Ist<br><br>in EUR |  |
|---|---|--|--|--|--|--|
| 571+  | + bilanzielle Abschreibung auf immaterielle Vermögensgegenstände und Sachanlagen sowie auf geleistete Zuwendungen | 389,40                                     | 400,00   | <b>405,00</b>  | 5,00-                                      |  |
| 416+  | - Erträge aus der Auflösung von Sonderposten aus Zuschüssen und Zuweisungen sowie für Beiträge                    | 1,98-                                      | 0,00   | <b>1,98-</b>   | 1,98                                       |  |
| 437   | = Nettoabschreibungsaufwand   | 387,42                                     | 400,00   | <b>403,02</b>  | 3,02-                                      |  |

Teilergebnisrechnung<sup>1</sup> 2021

Monate: 1 bis 13

Produkt - 126000 - Gemeindeführer

| Ertrags- und Aufwandsarten |                |   | Ergebnis<br>des<br>Vorjahres | Fortge-<br>schriebener<br>Ansatz des<br>Haushalts-<br>jahres <sup>2</sup> | Ist-<br>Ergebnis<br>des Haus-<br>haltsjah-<br>res | Vergleich<br>Ansatz /<br>Ist (Spalte 5<br>Spalte 6) | übertrage-<br>ne Er-<br>mächti-<br>gungen <sup>3</sup> |
|----------------------------|----------------|---|------------------------------|---|---|---|--|
|                            |                |   | in EUR                       | in EUR  | in EUR  | in EUR  | in EUR   |
| 1 <sup>4</sup>             | 2 <sup>5</sup> | 3   | 4                            | 5   | 6   | 7   | 8  |
| 40                         | 1              | Steuern und ähnliche Abgaben  | 0,00                         | 0,00  | 0,00  | 0,00  | - 0,00   |
| 41                         | 2              | + Zuwendungen und allgemeine Umlagen  | 0,00                         | 0,00  | 0,00  | 0,00  | - 0,00   |
| 42                         | 3              | + sonstige Transfererträge  | 0,00                         | 0,00  | 0,00  | 0,00  | - 0,00   |
| 43                         | 4              | + öffentlich-rechtliche Leistungsentgelte   | 0,00                         | 0,00  | 0,00  | 0,00  | - 0,00   |
| 441,<br>442,<br>446        | 5              | + privatrechtliche Leistungsentgelte  | 0,00                         | 0,00  | 0,00  | 0,00  | - 0,00   |
| 448                        | 6              | + Kostenerstattungen u. Kostenumlagen   | 0,00                         | 0,00  | 0,00  | 0,00  | - 0,00   |
| 45                         | 7              | + sonstige Erträge  | 0,00                         | 0,00  | 0,00  | 0,00  | - 0,00   |
| 471                        | 8              | + aktivierte Eigenleistungen  | 0,00                         | 0,00  | 0,00  | 0,00  | - 0,00   |
| 472                        | 9              | + / - Bestandveränderungen  | 0,00                         | 0,00  | 0,00  | 0,00  | - 0,00   |
|                            | 10             | = <b>Erträge</b>  | <b>0,00</b>                  | <b>0,00</b>   | <b>0,00</b>                                       | <b>0,00</b>   | <b>-</b>   |
| 50                         | 11             | Personalaufwendungen  | 0,00                         | 0,00  | 0,00  | 0,00  | 0,00   |
| 51                         | 12             | + Versorgungsaufwendungen   | 0,00                         | 0,00  | 0,00  | 0,00  | 0,00   |
| 52                         | 13             | + Aufwendungen für Sach- und Dienstleistungen   | 0,00                         | 0,00  | 0,00  | 0,00  | 0,00   |
| 57                         | 14             | + bilanzielle Abschreibungen  | 0,00                         | 0,00  | 0,00  | 0,00  | 0,00   |
| 53                         | 15             | + Transferaufwendungen  | 0,00                         | 0,00  | 0,00  | 0,00  | 0,00   |
| 54                         | 16             | + sonstige Aufwendungen   | 0,00                         | 0,00  | 0,00  | 0,00  | 0,00   |
|                            | 17             | <i>davon Verfügungsmittel</i>   | <i>0,00</i>                  | <i>0,00</i>   | <i>0,00</i>                                       | <i>0,00</i>   | <i>0,00</i>  |
|                            | 18             | = <b>Aufwendungen (= Zeilen 11 bis 16)</b>  | <b>0,00</b>                  | <b>0,00</b>   | <b>0,00</b>                                       | <b>0,00</b>   | <b>0,00</b>  |
|                            | 19             | = <b>Ergebnis der laufenden Verwaltungstätigkeit (= Zeilen 10 / 18)</b>                       | <b>0,00</b>                  | <b>0,00</b>   | <b>0,00</b>                                       | <b>0,00</b>   | <b>-</b>   |
| 46                         | 20             | + Finanzerträge   | 0,00                         | 0,00  | 0,00  | 0,00  | 0,00   |
| 55                         | 21             | - Zinsen und sonstige Finanzaufwendungen <sup>6</sup>   | 0,00                         | 0,00  | 0,00  | 0,00  | 0,00   |
|                            | 22             | = <b>Finanzergebnis (= Zeilen 20 und 21)</b>  | <b>0,00</b>                  | <b>0,00</b>   | <b>0,00</b>                                       | <b>0,00</b>   | <b>0,00</b>  |
|                            | 23             | = <b>Ergebnis vor Berücksichtigung der internen Leistungsbeziehungen (= Zeilen 19 und 22)</b> | <b>0,00</b>                  | <b>0,00</b>   | <b>0,00</b>                                       | <b>0,00</b>   | <b>0,00</b>  |
| 48                         | 24             | + Erträge aus internen Leistungsbeziehungen   | 0,00                         | 0,00  | 0,00  | 0,00  | 0,00   |
| 58                         | 25             | - Aufwendungen aus internen Leistungsbeziehungen  | 0,00                         | 0,00  | 0,00  | 0,00  | 0,00   |
|                            | 26             | = <b>Ergebnis (= Zeilen 23, 24, 25)</b>   | <b>0,00</b>                  | <b>0,00</b>   | <b>0,00</b>                                       | <b>0,00</b>   | <b>0,00</b>  |

**Teilergebnisrechnung<sup>1</sup> 2021**

Monate: 1 bis 13

Produkt - 126000 - Gemeindeführer

| Nachrichtlich:<br>Nettoabschreibungsaufwand |   | Ergebnis<br>des<br>Vorjahres<br><br>in EUR | Fortge-<br>schriebener<br>Ansatz des<br>Haushalts-<br>jahres<br>in EUR | <b>Ist-<br/>Ergebnis<br/>des Haus-<br/>haltsjah-<br/>res</b><br>in EUR | Vergleich<br>Ansatz /<br>Ist<br><br>in EUR |  |
|---|---|--|--|--|--|--|
| 571+  | + bilanzielle Abschreibung auf immaterielle<br>Vermögensgegenstände und Sachanlagen sowie auf<br>geleistete Zuwendungen | 0,00                                       | 0,00   | <b>0,00</b>  | 0,00                                       |  |
| 416+  | - Erträge aus der Auflösung von Sonderposten aus<br>Zuschüssen und Zuweisungen sowie für Beiträge                       | 0,00                                       | 0,00   | <b>0,00</b>  | 0,00                                       |  |
| 437   |   |  |  |  |  |  |
|   | = Nettoabschreibungsaufwand   | 0,00                                       | 0,00   | <b>0,00</b>  | 0,00                                       |  |

Teilergebnisrechnung<sup>1</sup> 2021

Monate: 1 bis 13

Produkt - 126001 - FF Güldenstein

| Ertrags- und Aufwandsarten |                |   | Ergebnis<br>des<br>Vorjahres | Fortge-<br>schriebener<br>Ansatz des<br>Haushalts-<br>jahres <sup>2</sup> | Ist-<br>Ergebnis<br>des Haus-<br>haltsjah-<br>res | Vergleich<br>Ansatz /<br>Ist (Spalte 5<br>Spalte 6) | übertrage-<br>ne Er-<br>mächti-<br>gungen <sup>3</sup> |
|----------------------------|----------------|---|------------------------------|---|---|---|--|
|                            |                |   | in EUR                       | in EUR  | in EUR  | in EUR  | in EUR   |
| 1 <sup>4</sup>             | 2 <sup>5</sup> | 3   | 4                            | 5   | 6   | 7   | 8  |
| 40                         | 1              | Steuern und ähnliche Abgaben  | 0,00                         | 0,00  | 0,00  | 0,00  | - 0,00   |
| 41                         | 2              | + Zuwendungen und allgemeine Umlagen  | 0,00                         | 0,00  | 0,00  | 0,00  | - 0,00   |
| 42                         | 3              | + sonstige Transfererträge  | 0,00                         | 0,00  | 0,00  | 0,00  | - 0,00   |
| 43                         | 4              | + öffentlich-rechtliche Leistungsentgelte   | 0,00                         | 0,00  | 0,00  | 0,00  | - 0,00   |
| 441,<br>442,<br>446        | 5              | + privatrechtliche Leistungsentgelte  | 0,00                         | 0,00  | 0,00  | 0,00  | - 0,00   |
| 448                        | 6              | + Kostenerstattungen u. Kostenumlagen   | 0,00                         | 0,00  | 0,00  | 0,00  | - 0,00   |
| 45                         | 7              | + sonstige Erträge  | 0,00                         | 0,00  | 0,00  | 0,00  | - 0,00   |
| 471                        | 8              | + aktivierte Eigenleistungen  | 0,00                         | 0,00  | 0,00  | 0,00  | - 0,00   |
| 472                        | 9              | + / - Bestandveränderungen  | 0,00                         | 0,00  | 0,00  | 0,00  | - 0,00   |
|                            | 10             | = <b>Erträge</b>  | <b>0,00</b>                  | <b>0,00</b>   | <b>0,00</b>                                       | <b>0,00</b>   | <b>-</b>   |
| 50                         | 11             | Personalaufwendungen  | 0,00                         | 0,00  | 0,00  | 0,00  | 0,00   |
| 51                         | 12             | + Versorgungsaufwendungen   | 0,00                         | 0,00  | 0,00  | 0,00  | 0,00   |
| 52                         | 13             | + Aufwendungen für Sach- und Dienstleistungen   | 0,00                         | 0,00  | 0,00  | 0,00  | 0,00   |
| 57                         | 14             | + bilanzielle Abschreibungen  | 0,00                         | 0,00  | 0,00  | 0,00  | 0,00   |
| 53                         | 15             | + Transferaufwendungen  | 0,00                         | 0,00  | 0,00  | 0,00  | 0,00   |
| 54                         | 16             | + sonstige Aufwendungen   | 0,00                         | 0,00  | 0,00  | 0,00  | 0,00   |
|                            | 17             | <i>davon Verfügungsmittel</i>   | <i>0,00</i>                  | <i>0,00</i>   | <i>0,00</i>                                       | <i>0,00</i>   | <i>0,00</i>  |
|                            | 18             | = <b>Aufwendungen (= Zeilen 11 bis 16)</b>  | <b>0,00</b>                  | <b>0,00</b>   | <b>0,00</b>                                       | <b>0,00</b>   | <b>0,00</b>  |
|                            | 19             | = <b>Ergebnis der laufenden Verwaltungstätigkeit (= Zeilen 10 / 18)</b>                       | <b>0,00</b>                  | <b>0,00</b>   | <b>0,00</b>                                       | <b>0,00</b>   | <b>-</b>   |
| 46                         | 20             | + Finanzerträge   | 0,00                         | 0,00  | 0,00  | 0,00  | 0,00   |
| 55                         | 21             | - Zinsen und sonstige Finanzaufwendungen <sup>6</sup>   | 0,00                         | 0,00  | 0,00  | 0,00  | 0,00   |
|                            | 22             | = <b>Finanzergebnis (= Zeilen 20 und 21)</b>  | <b>0,00</b>                  | <b>0,00</b>   | <b>0,00</b>                                       | <b>0,00</b>   | <b>0,00</b>  |
|                            | 23             | = <b>Ergebnis vor Berücksichtigung der internen Leistungsbeziehungen (= Zeilen 19 und 22)</b> | <b>0,00</b>                  | <b>0,00</b>   | <b>0,00</b>                                       | <b>0,00</b>   | <b>0,00</b>  |
| 48                         | 24             | + Erträge aus internen Leistungsbeziehungen   | 0,00                         | 0,00  | 0,00  | 0,00  | 0,00   |
| 58                         | 25             | - Aufwendungen aus internen Leistungsbeziehungen  | 0,00                         | 0,00  | 0,00  | 0,00  | 0,00   |
|                            | 26             | = <b>Ergebnis (= Zeilen 23, 24, 25)</b>   | <b>0,00</b>                  | <b>0,00</b>   | <b>0,00</b>                                       | <b>0,00</b>   | <b>0,00</b>  |

**Teilergebnisrechnung<sup>1</sup> 2021**

Monate: 1 bis 13

Produkt - 126001 - FF Güldenstein

| Nachrichtlich:<br>Nettoabschreibungsaufwand |   | Ergebnis<br>des<br>Vorjahres<br><br>in EUR | Fortge-<br>schriebener<br>Ansatz des<br>Haushalts-<br>jahres<br>in EUR | <b>Ist-<br/>Ergebnis<br/>des Haus-<br/>haltsjah-<br/>res</b><br>in EUR | Vergleich<br>Ansatz /<br>Ist<br><br>in EUR |  |
|---|---|--|--|--|--|--|
| 571+  | + bilanzielle Abschreibung auf immaterielle Vermögensgegenstände und Sachanlagen sowie auf geleistete Zuwendungen | 0,00                                       | 0,00   | <b>0,00</b>  | 0,00                                       |  |
| 416+  | - Erträge aus der Auflösung von Sonderposten aus Zuschüssen und Zuweisungen sowie für Beiträge                    | 0,00                                       | 0,00   | <b>0,00</b>  | 0,00                                       |  |
| 437   |   |  |  |  |  |  |
|   | = Nettoabschreibungsaufwand   | 0,00                                       | 0,00   | <b>0,00</b>  | 0,00                                       |  |



Teilergebnisrechnung<sup>1</sup> 2021

Monate: 1 bis 13

Produkt - 126002 - FF Harmsdorf

| Ertrags- und Aufwandsarten |                |   | Ergebnis<br>des<br>Vorjahres | Fortge-<br>schriebener<br>Ansatz des<br>Haushalts-<br>jahres <sup>2</sup> | Ist-<br>Ergebnis<br>des Haus-<br>haltsjah-<br>res | Vergleich<br>Ansatz /<br>Ist (Spalte 5<br>Spalte 6) | übertrage-<br>ne Er-<br>mächti-<br>gungen <sup>3</sup> |
|----------------------------|----------------|---|------------------------------|---|---|---|--|
|                            |                |   | in EUR                       | in EUR  | in EUR  | in EUR  | in EUR   |
| 1 <sup>4</sup>             | 2 <sup>5</sup> | 3   | 4                            | 5   | 6   | 7   | 8  |
| 40                         | 1              | Steuern und ähnliche Abgaben  | 0,00                         | 0,00  | 0,00  | 0,00  | - 0,00   |
| 41                         | 2              | + Zuwendungen und allgemeine Umlagen  | 3.055,92                     | 1.100,00  | 5.124,49  | 4.024,49-   | - 0,00   |
| 42                         | 3              | + sonstige Transfererträge  | 0,00                         | 0,00  | 0,00  | 0,00  | - 0,00   |
| 43                         | 4              | + öffentlich-rechtliche Leistungsentgelte   | 0,00                         | 0,00  | 0,00  | 0,00  | - 0,00   |
| 441,<br>442,<br>446        | 5              | + privatrechtliche Leistungsentgelte  | 6,80                         | 100,00  | 2.404,70  | 2.304,70-   | - 0,00   |
| 448                        | 6              | + Kostenerstattungen u. Kostenumlagen   | 0,00                         | 0,00  | 0,00  | 0,00  | - 0,00   |
| 45                         | 7              | + sonstige Erträge  | 0,00                         | 0,00  | 8.498,00  | 8.498,00-   | - 0,00   |
| 471                        | 8              | + aktivierte Eigenleistungen  | 0,00                         | 0,00  | 0,00  | 0,00  | - 0,00   |
| 472                        | 9              | + / - Bestandveränderungen  | 0,00                         | 0,00  | 0,00  | 0,00  | - 0,00   |
|                            | 10             | <b>= Erträge</b>  | <b>3.062,72</b>              | <b>1.200,00</b>   | <b>16.027,19</b>                                  | <b>14.827,19-</b>                                   | <b>-</b>   |
| 50                         | 11             | Personalaufwendungen  | 1.083,42                     | 1.500,00  | 1.242,79  | 257,21  | 0,00   |
| 51                         | 12             | + Versorgungsaufwendungen   | 3,14                         | 100,00  | 0,00  | 100,00  | 0,00   |
| 52                         | 13             | + Aufwendungen für Sach- und Dienstleistungen   | 15.561,06                    | 16.000,00   | 18.979,53   | 2.979,53-   | 0,00   |
| 57                         | 14             | + bilanzielle Abschreibungen  | 22.018,41                    | 28.200,00   | 32.262,81   | 4.062,81-   | 0,00   |
| 53                         | 15             | + Transferaufwendungen  | 102,00                       | 100,00  | 51,00   | 49,00   | 0,00   |
| 54                         | 16             | + sonstige Aufwendungen   | 7.678,06                     | 8.100,00  | 8.112,63  | 12,63-  | 0,00   |
|                            | 17             | <i>davon Verfügungsmittel</i>   | <i>504,70</i>                | <i>600,00</i>   | <i>538,00</i>                                     | <i>62,00</i>  | <i>0,00</i>  |
|                            | 18             | <b>= Aufwendungen (= Zeilen 11 bis 16)</b>  | <b>46.446,09</b>             | <b>54.000,00</b>  | <b>60.648,76</b>                                  | <b>6.648,76-</b>                                    | <b>0,00</b>  |
|                            | 19             | <b>= Ergebnis der laufenden Verwaltungstätigkeit (= Zeilen 10 / 18)</b>                       | <b>43.383,37-</b>            | <b>52.800,00-</b>   | <b>44.621,57-</b>                                 | <b>8.178,43-</b>                                    | <b>-</b>   |
| 46                         | 20             | + Finanzerträge   | 0,00                         | 0,00  | 0,00  | 0,00  | 0,00   |
| 55                         | 21             | - Zinsen und sonstige Finanzaufwendungen <sup>6</sup>   | 0,00                         | 0,00  | 0,00  | 0,00  | 0,00   |
|                            | 22             | <b>= Finanzergebnis (= Zeilen 20 und 21)</b>  | <b>0,00</b>                  | <b>0,00</b>   | <b>0,00</b>                                       | <b>0,00</b>   | <b>0,00</b>  |
|                            | 23             | <b>= Ergebnis vor Berücksichtigung der internen Leistungsbeziehungen (= Zeilen 19 und 22)</b> | <b>43.383,37-</b>            | <b>52.800,00-</b>   | <b>44.621,57-</b>                                 | <b>8.178,43-</b>                                    | <b>0,00</b>  |
| 48                         | 24             | + Erträge aus internen Leistungsbeziehungen   | 0,00                         | 0,00  | 0,00  | 0,00  | 0,00   |
| 58                         | 25             | - Aufwendungen aus internen Leistungsbeziehungen  | 0,00                         | 0,00  | 0,00  | 0,00  | 0,00   |
|                            | 26             | <b>= Ergebnis (= Zeilen 23, 24, 25)</b>   | <b>43.383,37-</b>            | <b>52.800,00-</b>   | <b>44.621,57-</b>                                 | <b>8.178,43-</b>                                    | <b>0,00</b>  |

**Teilergebnisrechnung<sup>1</sup> 2021**

Monate: 1 bis 13

Produkt - 126002 - FF Harmsdorf

| Nachrichtlich:<br>Nettoabschreibungsaufwand |   | Ergebnis<br>des<br>Vorjahres<br><br>in EUR | Fortge-<br>schriebener<br>Ansatz des<br>Haushalts-<br>jahres<br>in EUR | <b>Ist-<br/>Ergebnis<br/>des Haus-<br/>haltsjah-<br/>res</b><br>in EUR | Vergleich<br>Ansatz /<br>Ist<br><br>in EUR |  |
|---|---|--|--|--|--|--|
| 571+  | + bilanzielle Abschreibung auf immaterielle Vermögensgegenstände und Sachanlagen sowie auf geleistete Zuwendungen | 22.018,41                                  | 28.200,00  | <b>32.262,81</b>   | 4.062,81-                                  |  |
| 416+  | - Erträge aus der Auflösung von Sonderposten aus Zuschüssen und Zuweisungen sowie für Beiträge                    | 3.055,92-                                  | 1.100,00-  | <b>5.124,49-</b>   | 4.024,49                                   |  |
|   | = Nettoabschreibungsaufwand   | 18.962,49                                  | 27.100,00  | <b>27.138,32</b>   | 38,32-                                     |  |

Teilergebnisrechnung<sup>1</sup> 2021

Monate: 1 bis 13

Produkt - 126100 - JF Harmsdorf

| Ertrags- und Aufwandsarten |                |   | Ergebnis<br>des<br>Vorjahres | Fortge-<br>schriebener<br>Ansatz des<br>Haushalts-<br>jahres <sup>2</sup> | Ist-<br>Ergebnis<br>des Haus-<br>haltsjah-<br>res | Vergleich<br>Ansatz /<br>Ist (Spalte 5<br>Spalte 6) | übertrage-<br>ne Er-<br>mächti-<br>gungen <sup>3</sup> |
|----------------------------|----------------|---|------------------------------|---|---|---|--|
|                            |                |   | in EUR                       | in EUR  | in EUR  | in EUR  | in EUR   |
| 1 <sup>4</sup>             | 2 <sup>5</sup> | 3   | 4                            | 5   | 6   | 7   | 8  |
| 40                         | 1              | Steuern und ähnliche Abgaben  | 0,00                         | 0,00  | 0,00  | 0,00  | - 0,00   |
| 41                         | 2              | + Zuwendungen und allgemeine Umlagen  | 160,48                       | 0,00  | 0,00  | 0,00  | - 0,00   |
| 42                         | 3              | + sonstige Transfererträge  | 0,00                         | 0,00  | 0,00  | 0,00  | - 0,00   |
| 43                         | 4              | + öffentlich-rechtliche Leistungsentgelte   | 0,00                         | 0,00  | 0,00  | 0,00  | - 0,00   |
| 441,<br>442,<br>446        | 5              | + privatrechtliche Leistungsentgelte  | 0,00                         | 100,00  | 0,00  | 100,00  | - 0,00   |
| 448                        | 6              | + Kostenerstattungen u. Kostenumlagen   | 0,00                         | 0,00  | 0,00  | 0,00  | - 0,00   |
| 45                         | 7              | + sonstige Erträge  | 0,00                         | 0,00  | 0,00  | 0,00  | - 0,00   |
| 471                        | 8              | + aktivierte Eigenleistungen  | 0,00                         | 0,00  | 0,00  | 0,00  | - 0,00   |
| 472                        | 9              | + / - Bestandveränderungen  | 0,00                         | 0,00  | 0,00  | 0,00  | - 0,00   |
|                            | 10             | <b>= Erträge</b>  | <b>160,48</b>                | <b>100,00</b>   | <b>0,00</b>                                       | <b>100,00</b>                                       | <b>-</b>   |
| 50                         | 11             | Personalaufwendungen  | 0,00                         | 0,00  | 0,00  | 0,00  | 0,00   |
| 51                         | 12             | + Versorgungsaufwendungen   | 0,00                         | 0,00  | 0,00  | 0,00  | 0,00   |
| 52                         | 13             | + Aufwendungen für Sach- und Dienstleistungen   | 1.762,44                     | 3.200,00  | 1.224,53  | 1.975,47  | 0,00   |
| 57                         | 14             | + bilanzielle Abschreibungen  | 547,53                       | 100,00  | 149,35  | 49,35-  | 0,00   |
| 53                         | 15             | + Transferaufwendungen  | 0,00                         | 100,00  | 51,00   | 49,00   | 0,00   |
| 54                         | 16             | + sonstige Aufwendungen   | 1.319,50                     | 1.500,00  | 1.354,48  | 145,52  | 0,00   |
|                            | 17             | <i>davon Verfügungsmittel</i>   | <i>0,00</i>                  | <i>0,00</i>   | <i>0,00</i>                                       | <i>0,00</i>   | <i>0,00</i>  |
|                            | 18             | <b>= Aufwendungen (= Zeilen 11 bis 16)</b>  | <b>3.629,47</b>              | <b>4.900,00</b>   | <b>2.779,36</b>                                   | <b>2.120,64</b>                                     | <b>0,00</b>  |
|                            | 19             | <b>= Ergebnis der laufenden Verwaltungstätigkeit (= Zeilen 10 / 18)</b>                       | <b>3.468,99-</b>             | <b>4.800,00-</b>  | <b>2.779,36-</b>                                  | <b>2.020,64-</b>                                    | <b>-</b>   |
| 46                         | 20             | + Finanzerträge   | 0,00                         | 0,00  | 0,00  | 0,00  | 0,00   |
| 55                         | 21             | - Zinsen und sonstige Finanzaufwendungen <sup>6</sup>   | 0,00                         | 0,00  | 0,00  | 0,00  | 0,00   |
|                            | 22             | <b>= Finanzergebnis (= Zeilen 20 und 21)</b>  | <b>0,00</b>                  | <b>0,00</b>   | <b>0,00</b>                                       | <b>0,00</b>   | <b>0,00</b>  |
|                            | 23             | <b>= Ergebnis vor Berücksichtigung der internen Leistungsbeziehungen (= Zeilen 19 und 22)</b> | <b>3.468,99-</b>             | <b>4.800,00-</b>  | <b>2.779,36-</b>                                  | <b>2.020,64-</b>                                    | <b>0,00</b>  |
| 48                         | 24             | + Erträge aus internen Leistungsbeziehungen   | 0,00                         | 0,00  | 0,00  | 0,00  | 0,00   |
| 58                         | 25             | - Aufwendungen aus internen Leistungsbeziehungen  | 0,00                         | 0,00  | 0,00  | 0,00  | 0,00   |
|                            | 26             | <b>= Ergebnis (= Zeilen 23, 24, 25)</b>   | <b>3.468,99-</b>             | <b>4.800,00-</b>  | <b>2.779,36-</b>                                  | <b>2.020,64-</b>                                    | <b>0,00</b>  |

**Teilergebnisrechnung<sup>1</sup> 2021**

Monate: 1 bis 13

Produkt - 126100 - JF Harmsdorf

| Nachrichtlich:<br>Nettoabschreibungsaufwand |   | Ergebnis<br>des<br>Vorjahres<br><br>in EUR | Fortge-<br>schriebener<br>Ansatz des<br>Haushalts-<br>jahres<br>in EUR | <b>Ist-<br/>Ergebnis<br/>des Haus-<br/>haltsjah-<br/>res</b><br>in EUR | Vergleich<br>Ansatz /<br>Ist<br><br>in EUR |
|---|---|--|--|--|--|
| 571+<br>574                                 | + bilanzielle Abschreibung auf immaterielle Vermögensgegenstände und Sachanlagen sowie auf geleistete Zuwendungen | 547,53                                     | 100,00   | <b>149,35</b>  | 49,35-                                     |
| 416+<br>437                                 | - Erträge aus der Auflösung von Sonderposten aus Zuschüssen und Zuweisungen sowie für Beiträge                    | 160,48-                                    | 0,00   | <b>0,00</b>  | 0,00                                       |
|   | = Nettoabschreibungsaufwand   | 387,05                                     | 100,00   | <b>149,35</b>  | 49,35-                                     |

**Teilergebnisrechnung<sup>1</sup> 2021**

Monate: 1 bis 13

Produkt - 211000 - Grundschulen

| Ertrags- und Aufwandsarten |                |   | Ergebnis<br>des<br>Vorjahres | Fortge-<br>schriebener<br>Ansatz des<br>Haushalts-<br>jahres <sup>2</sup> | Ist-<br>Ergebnis<br>des Haus-<br>haltsjah-<br>res | Vergleich<br>Ansatz /<br>Ist (Spalte 5<br>Spalte 6) | übertrage-<br>ne Er-<br>mächti-<br>gungen <sup>3</sup> |
|----------------------------|----------------|---|------------------------------|---|---|---|--|
|                            |                |   | in EUR                       | in EUR  | in EUR  | in EUR  | in EUR   |
| 1 <sup>4</sup>             | 2 <sup>5</sup> | 3   | 4                            | 5   | 6   | 7   | 8  |
| 40                         | 1              | Steuern und ähnliche Abgaben  | 0,00                         | 0,00  | 0,00  | 0,00  | - 0,00   |
| 41                         | 2              | + Zuwendungen und allgemeine Umlagen  | 0,00                         | 0,00  | 0,00  | 0,00  | - 0,00   |
| 42                         | 3              | + sonstige Transfererträge  | 0,00                         | 0,00  | 0,00  | 0,00  | - 0,00   |
| 43                         | 4              | + öffentlich-rechtliche Leistungsentgelte   | 0,00                         | 0,00  | 0,00  | 0,00  | - 0,00   |
| 441,<br>442,<br>446        | 5              | + privatrechtliche Leistungsentgelte  | 0,00                         | 0,00  | 0,00  | 0,00  | - 0,00   |
| 448                        | 6              | + Kostenerstattungen u. Kostenumlagen   | 0,00                         | 0,00  | 0,00  | 0,00  | - 0,00   |
| 45                         | 7              | + sonstige Erträge  | 0,00                         | 0,00  | 0,00  | 0,00  | - 0,00   |
| 471                        | 8              | + aktivierte Eigenleistungen  | 0,00                         | 0,00  | 0,00  | 0,00  | - 0,00   |
| 472                        | 9              | + / - Bestandveränderungen  | 0,00                         | 0,00  | 0,00  | 0,00  | - 0,00   |
|                            | 10             | <b>= Erträge</b>  | <b>0,00</b>                  | <b>0,00</b>   | <b>0,00</b>                                       | <b>0,00</b>   | <b>-</b>   |
| 50                         | 11             | Personalaufwendungen  | 0,00                         | 0,00  | 0,00  | 0,00  | 0,00   |
| 51                         | 12             | + Versorgungsaufwendungen   | 0,00                         | 0,00  | 0,00  | 0,00  | 0,00   |
| 52                         | 13             | + Aufwendungen für Sach- und Dienstleistungen   | 0,00                         | 0,00  | 0,00  | 0,00  | 0,00   |
| 57                         | 14             | + bilanzielle Abschreibungen  | 0,00                         | 0,00  | 0,00  | 0,00  | 0,00   |
| 53                         | 15             | + Transferaufwendungen  | 0,00                         | 0,00  | 0,00  | 0,00  | 0,00   |
| 54                         | 16             | + sonstige Aufwendungen   | 17.884,80                    | 29.960,42   | 14.183,54   | 15.776,88   | 0,00   |
|                            | 17             | <i>davon Verfügungsmittel</i>   | <i>0,00</i>                  | <i>0,00</i>   | <i>0,00</i>                                       | <i>0,00</i>   | <i>0,00</i>  |
|                            | 18             | <b>= Aufwendungen (= Zeilen 11 bis 16)</b>  | <b>17.884,80</b>             | <b>29.960,42</b>  | <b>14.183,54</b>                                  | <b>15.776,88</b>                                    | <b>0,00</b>  |
|                            | 19             | <b>= Ergebnis der laufenden Verwaltungstätigkeit (= Zeilen 10 / 18)</b>                       | <b>17.884,80-</b>            | <b>29.960,42-</b>   | <b>14.183,54-</b>                                 | <b>15.776,88-</b>                                   | <b>-</b>   |
| 46                         | 20             | + Finanzerträge   | 0,00                         | 0,00  | 0,00  | 0,00  | 0,00   |
| 55                         | 21             | - Zinsen und sonstige Finanzaufwendungen <sup>6</sup>   | 0,00                         | 0,00  | 0,00  | 0,00  | 0,00   |
|                            | 22             | <b>= Finanzergebnis (= Zeilen 20 und 21)</b>  | <b>0,00</b>                  | <b>0,00</b>   | <b>0,00</b>                                       | <b>0,00</b>   | <b>0,00</b>  |
|                            | 23             | <b>= Ergebnis vor Berücksichtigung der internen Leistungsbeziehungen (= Zeilen 19 und 22)</b> | <b>17.884,80-</b>            | <b>29.960,42-</b>   | <b>14.183,54-</b>                                 | <b>15.776,88-</b>                                   | <b>0,00</b>  |
| 48                         | 24             | + Erträge aus internen Leistungsbeziehungen   | 0,00                         | 0,00  | 0,00  | 0,00  | 0,00   |
| 58                         | 25             | - Aufwendungen aus internen Leistungsbeziehungen  | 0,00                         | 0,00  | 0,00  | 0,00  | 0,00   |
|                            | 26             | <b>= Ergebnis (= Zeilen 23, 24, 25)</b>   | <b>17.884,80-</b>            | <b>29.960,42-</b>   | <b>14.183,54-</b>                                 | <b>15.776,88-</b>                                   | <b>0,00</b>  |

**Teilergebnisrechnung<sup>1</sup> 2021**

Monate: 1 bis 13

Produkt - 211000 - Grundschulen

| Nachrichtlich:<br>Nettoabschreibungsaufwand |   | Ergebnis<br>des<br>Vorjahres<br><br>in EUR | Fortge-<br>schriebener<br>Ansatz des<br>Haushalts-<br>jahres<br>in EUR | <b>Ist-<br/>Ergebnis<br/>des Haus-<br/>haltsjah-<br/>res</b><br>in EUR | Vergleich<br>Ansatz /<br>Ist<br><br>in EUR |  |
|---|---|--|--|--|--|--|
| 571+  | + bilanzielle Abschreibung auf immaterielle Vermögensgegenstände und Sachanlagen sowie auf geleistete Zuwendungen | 0,00                                       | 0,00   | <b>0,00</b>  | 0,00                                       |  |
| 416+  | - Erträge aus der Auflösung von Sonderposten aus Zuschüssen und Zuweisungen sowie für Beiträge                    | 0,00                                       | 0,00   | <b>0,00</b>  | 0,00                                       |  |
| 437   |   |  |  |  |  |  |
|   | = Nettoabschreibungsaufwand   | 0,00                                       | 0,00   | <b>0,00</b>  | 0,00                                       |  |

**Teilergebnisrechnung<sup>1</sup> 2021**

Monate: 1 bis 13

Produkt - 213000 - Kombinierte Grund- und Hauptschulen

| Ertrags- und Aufwandsarten |                |   | Ergebnis<br>des<br>Vorjahres | Fortge-<br>schriebener<br>Ansatz des<br>Haushalts-<br>jahres <sup>2</sup> | <b>Ist-<br/>Ergebnis<br/>des Haus-<br/>haltsjah-<br/>res</b> | Vergleich<br>Ansatz /<br>Ist (Spalte 5<br>Spalte 6) | übertrage-<br>ne Er-<br>mächti-<br>gungen <sup>3</sup> |
|----------------------------|----------------|---|------------------------------|---|--|---|--|
|                            |                |   | in EUR                       | in EUR  | in EUR   | in EUR  | in EUR   |
| 1 <sup>4</sup>             | 2 <sup>5</sup> | 3   | 4                            | 5   | 6  | 7   | 8  |
| 40                         | 1              | Steuern und ähnliche Abgaben  | 0,00                         | 0,00  | <b>0,00</b>  | 0,00  | - 0,00   |
| 41                         | 2              | + Zuwendungen und allgemeine Umlagen  | 0,00                         | 0,00  | <b>0,00</b>  | 0,00  | - 0,00   |
| 42                         | 3              | + sonstige Transfererträge  | 0,00                         | 0,00  | <b>0,00</b>  | 0,00  | - 0,00   |
| 43                         | 4              | + öffentlich-rechtliche Leistungsentgelte   | 0,00                         | 0,00  | <b>0,00</b>  | 0,00  | - 0,00   |
| 441,<br>442,<br>446        | 5              | + privatrechtliche Leistungsentgelte  | 0,00                         | 0,00  | <b>0,00</b>  | 0,00  | - 0,00   |
| 448                        | 6              | + Kostenerstattungen u. Kostenumlagen   | 0,00                         | 0,00  | <b>0,00</b>  | 0,00  | - 0,00   |
| 45                         | 7              | + sonstige Erträge  | 0,00                         | 0,00  | <b>0,00</b>  | 0,00  | - 0,00   |
| 471                        | 8              | + aktivierte Eigenleistungen  | 0,00                         | 0,00  | <b>0,00</b>  | 0,00  | - 0,00   |
| 472                        | 9              | + / - Bestandveränderungen  | 0,00                         | 0,00  | <b>0,00</b>  | 0,00  | - 0,00   |
|                            | 10             | <b>= Erträge</b>  | <b>0,00</b>                  | <b>0,00</b>   | <b>0,00</b>  | <b>0,00</b>   | <b>-</b>   |
| 50                         | 11             | Personalaufwendungen  | 0,00                         | 0,00  | <b>0,00</b>  | 0,00  | 0,00   |
| 51                         | 12             | + Versorgungsaufwendungen   | 0,00                         | 0,00  | <b>0,00</b>  | 0,00  | 0,00   |
| 52                         | 13             | + Aufwendungen für Sach- und Dienstleistungen   | 0,00                         | 0,00  | <b>0,00</b>  | 0,00  | 0,00   |
| 57                         | 14             | + bilanzielle Abschreibungen  | 0,00                         | 0,00  | <b>0,00</b>  | 0,00  | 0,00   |
| 53                         | 15             | + Transferaufwendungen  | 0,00                         | 0,00  | <b>0,00</b>  | 0,00  | 0,00   |
| 54                         | 16             | + sonstige Aufwendungen   | 0,00                         | 0,00  | <b>0,00</b>  | 0,00  | 0,00   |
|                            | 17             | <i>davon Verfügungsmittel</i>   | <i>0,00</i>                  | <i>0,00</i>   | <i>0,00</i>  | <i>0,00</i>   | <i>0,00</i>  |
|                            | 18             | <b>= Aufwendungen (= Zeilen 11 bis 16)</b>  | <b>0,00</b>                  | <b>0,00</b>   | <b>0,00</b>  | <b>0,00</b>   | <b>0,00</b>  |
|                            | 19             | <b>= Ergebnis der laufenden Verwaltungstätigkeit (= Zeilen 10 / 18)</b>                       | <b>0,00</b>                  | <b>0,00</b>   | <b>0,00</b>  | <b>0,00</b>   | <b>-</b>   |
| 46                         | 20             | + Finanzerträge   | 0,00                         | 0,00  | <b>0,00</b>  | 0,00  | 0,00   |
| 55                         | 21             | - Zinsen und sonstige Finanzaufwendungen <sup>6</sup>   | 0,00                         | 0,00  | <b>0,00</b>  | 0,00  | 0,00   |
|                            | 22             | <b>= Finanzergebnis (= Zeilen 20 und 21)</b>  | <b>0,00</b>                  | <b>0,00</b>   | <b>0,00</b>  | <b>0,00</b>   | <b>0,00</b>  |
|                            | 23             | <b>= Ergebnis vor Berücksichtigung der internen Leistungsbeziehungen (= Zeilen 19 und 22)</b> | <b>0,00</b>                  | <b>0,00</b>   | <b>0,00</b>  | <b>0,00</b>   | <b>0,00</b>  |
| 48                         | 24             | + Erträge aus internen Leistungsbeziehungen   | 0,00                         | 0,00  | <b>0,00</b>  | 0,00  | 0,00   |
| 58                         | 25             | - Aufwendungen aus internen Leistungsbeziehungen  | 0,00                         | 0,00  | <b>0,00</b>  | 0,00  | 0,00   |
|                            | 26             | <b>= Ergebnis (= Zeilen 23, 24, 25)</b>   | <b>0,00</b>                  | <b>0,00</b>   | <b>0,00</b>  | <b>0,00</b>   | <b>0,00</b>  |

**Teilergebnisrechnung<sup>1</sup> 2021**

Monate: 1 bis 13

Produkt - 213000 - Kombinierte Grund- und Hauptschulen

| Nachrichtlich:<br>Nettoabschreibungsaufwand |   | Ergebnis<br>des<br>Vorjahres<br><br>in EUR | Fortge-<br>schriebener<br>Ansatz des<br>Haushalts-<br>jahres<br>in EUR | <b>Ist-<br/>Ergebnis<br/>des Haus-<br/>haltsjah-<br/>res</b><br>in EUR | Vergleich<br>Ansatz /<br>Ist<br><br>in EUR |  |
|---|---|--|--|--|--|--|
| 571+  | + bilanzielle Abschreibung auf immaterielle<br>Vermögensgegenstände und Sachanlagen sowie auf<br>geleistete Zuwendungen | 0,00                                       | 0,00   | <b>0,00</b>  | 0,00                                       |  |
| 416+  | - Erträge aus der Auflösung von Sonderposten aus<br>Zuschüssen und Zuweisungen sowie für Beiträge                       | 0,00                                       | 0,00   | <b>0,00</b>  | 0,00                                       |  |
| 437   |   |  |  |  |  |  |
|   | = Nettoabschreibungsaufwand   | 0,00                                       | 0,00   | <b>0,00</b>  | 0,00                                       |  |



**Teilergebnisrechnung<sup>1</sup> 2021**

Monate: 1 bis 13

Produkt - 217000 - Gymnasien

| Ertrags- und Aufwandsarten |                |   | Ergebnis<br>des<br>Vorjahres | Fortge-<br>schriebener<br>Ansatz des<br>Haushalts-<br>jahres <sup>2</sup> | <b>Ist-<br/>Ergebnis<br/>des Haus-<br/>haltsjah-<br/>res</b> | Vergleich<br>Ansatz /<br>Ist (Spalte 5<br>Spalte 6) | übertrage-<br>ne Er-<br>mächti-<br>gungen <sup>3</sup> |
|----------------------------|----------------|---|------------------------------|---|--|---|--|
|                            |                |   | in EUR                       | in EUR  | in EUR   | in EUR  | in EUR   |
| 1 <sup>4</sup>             | 2 <sup>5</sup> | 3   | 4                            | 5   | 6  | 7   | 8  |
| 40                         | 1              | Steuern und ähnliche Abgaben  | 0,00                         | 0,00  | <b>0,00</b>  | 0,00  | - 0,00   |
| 41                         | 2              | + Zuwendungen und allgemeine Umlagen  | 0,00                         | 0,00  | <b>0,00</b>  | 0,00  | - 0,00   |
| 42                         | 3              | + sonstige Transfererträge  | 0,00                         | 0,00  | <b>0,00</b>  | 0,00  | - 0,00   |
| 43                         | 4              | + öffentlich-rechtliche Leistungsentgelte   | 0,00                         | 0,00  | <b>0,00</b>  | 0,00  | - 0,00   |
| 441,<br>442,<br>446        | 5              | + privatrechtliche Leistungsentgelte  | 0,00                         | 0,00  | <b>0,00</b>  | 0,00  | - 0,00   |
| 448                        | 6              | + Kostenerstattungen u. Kostenumlagen   | 0,00                         | 0,00  | <b>0,00</b>  | 0,00  | - 0,00   |
| 45                         | 7              | + sonstige Erträge  | 0,00                         | 0,00  | <b>0,00</b>  | 0,00  | - 0,00   |
| 471                        | 8              | + aktivierte Eigenleistungen  | 0,00                         | 0,00  | <b>0,00</b>  | 0,00  | - 0,00   |
| 472                        | 9              | + / - Bestandveränderungen  | 0,00                         | 0,00  | <b>0,00</b>  | 0,00  | - 0,00   |
|                            | 10             | <b>= Erträge</b>  | <b>0,00</b>                  | <b>0,00</b>   | <b>0,00</b>  | <b>0,00</b>   | <b>-</b>   |
| 50                         | 11             | Personalaufwendungen  | 0,00                         | 0,00  | <b>0,00</b>  | 0,00  | 0,00   |
| 51                         | 12             | + Versorgungsaufwendungen   | 0,00                         | 0,00  | <b>0,00</b>  | 0,00  | 0,00   |
| 52                         | 13             | + Aufwendungen für Sach- und Dienstleistungen   | 0,00                         | 0,00  | <b>0,00</b>  | 0,00  | 0,00   |
| 57                         | 14             | + bilanzielle Abschreibungen  | 0,00                         | 0,00  | <b>0,00</b>  | 0,00  | 0,00   |
| 53                         | 15             | + Transferaufwendungen  | 0,00                         | 0,00  | <b>0,00</b>  | 0,00  | 0,00   |
| 54                         | 16             | + sonstige Aufwendungen   | 33.296,70                    | 23.900,00   | <b>21.846,38</b>   | 2.053,62  | 0,00   |
|                            | 17             | <i>davon Verfügungsmittel</i>   | <i>0,00</i>                  | <i>0,00</i>   | <i>0,00</i>  | <i>0,00</i>   | <i>0,00</i>  |
|                            | 18             | <b>= Aufwendungen (= Zeilen 11 bis 16)</b>  | <b>33.296,70</b>             | <b>23.900,00</b>  | <b>21.846,38</b>   | <b>2.053,62</b>                                     | <b>0,00</b>  |
|                            | 19             | <b>= Ergebnis der laufenden Verwaltungstätigkeit (= Zeilen 10 / 18)</b>                       | <b>33.296,70-</b>            | <b>23.900,00-</b>   | <b>21.846,38-</b>  | <b>2.053,62-</b>                                    | <b>-</b>   |
| 46                         | 20             | + Finanzerträge   | 0,00                         | 0,00  | <b>0,00</b>  | 0,00  | 0,00   |
| 55                         | 21             | - Zinsen und sonstige Finanzaufwendungen <sup>6</sup>   | 0,00                         | 0,00  | <b>0,00</b>  | 0,00  | 0,00   |
|                            | 22             | <b>= Finanzergebnis (= Zeilen 20 und 21)</b>  | <b>0,00</b>                  | <b>0,00</b>   | <b>0,00</b>  | <b>0,00</b>   | <b>0,00</b>  |
|                            | 23             | <b>= Ergebnis vor Berücksichtigung der internen Leistungsbeziehungen (= Zeilen 19 und 22)</b> | <b>33.296,70-</b>            | <b>23.900,00-</b>   | <b>21.846,38-</b>  | <b>2.053,62-</b>                                    | <b>0,00</b>  |
| 48                         | 24             | + Erträge aus internen Leistungsbeziehungen   | 0,00                         | 0,00  | <b>0,00</b>  | 0,00  | 0,00   |
| 58                         | 25             | - Aufwendungen aus internen Leistungsbeziehungen  | 0,00                         | 0,00  | <b>0,00</b>  | 0,00  | 0,00   |
|                            | 26             | <b>= Ergebnis (= Zeilen 23, 24, 25)</b>   | <b>33.296,70-</b>            | <b>23.900,00-</b>   | <b>21.846,38-</b>  | <b>2.053,62-</b>                                    | <b>0,00</b>  |

**Teilergebnisrechnung<sup>1</sup> 2021**

Monate: 1 bis 13

Produkt - 217000 - Gymnasien

| Nachrichtlich:<br>Nettoabschreibungsaufwand |   | Ergebnis<br>des<br>Vorjahres<br><br>in EUR | Fortge-<br>schriebener<br>Ansatz des<br>Haushalts-<br>jahres<br>in EUR | <b>Ist-<br/>Ergebnis<br/>des Haus-<br/>haltsjah-<br/>res</b><br>in EUR | Vergleich<br>Ansatz /<br>Ist<br><br>in EUR |  |
|---|---|--|--|--|--|--|
| 571+  | + bilanzielle Abschreibung auf immaterielle Vermögensgegenstände und Sachanlagen sowie auf geleistete Zuwendungen | 0,00                                       | 0,00   | <b>0,00</b>  | 0,00                                       |  |
| 416+  | - Erträge aus der Auflösung von Sonderposten aus Zuschüssen und Zuweisungen sowie für Beiträge                    | 0,00                                       | 0,00   | <b>0,00</b>  | 0,00                                       |  |
| 437   |   |  |  |  |  |  |
|   | = Nettoabschreibungsaufwand   | 0,00                                       | 0,00   | <b>0,00</b>  | 0,00                                       |  |

Teilergebnisrechnung<sup>1</sup> 2021

Monate: 1 bis 13

Produkt - 218199 - Gemeinschaftsschulen

| Ertrags- und Aufwandsarten |                |   | Ergebnis<br>des<br>Vorjahres | Fortge-<br>schriebener<br>Ansatz des<br>Haushalts-<br>jahres <sup>2</sup> | Ist-<br>Ergebnis<br>des Haus-<br>haltsjah-<br>res | Vergleich<br>Ansatz /<br>Ist (Spalte 5<br>Spalte 6) | übertrage-<br>ne Er-<br>mächti-<br>gungen <sup>3</sup> |
|----------------------------|----------------|---|------------------------------|---|---|---|--|
|                            |                |   | in EUR                       | in EUR  | in EUR  | in EUR  | in EUR   |
| 1 <sup>4</sup>             | 2 <sup>5</sup> | 3   | 4                            | 5   | 6   | 7   | 8  |
| 40                         | 1              | Steuern und ähnliche Abgaben  | 0,00                         | 0,00  | 0,00  | 0,00  | - 0,00   |
| 41                         | 2              | + Zuwendungen und allgemeine Umlagen  | 0,00                         | 0,00  | 0,00  | 0,00  | - 0,00   |
| 42                         | 3              | + sonstige Transfererträge  | 0,00                         | 0,00  | 0,00  | 0,00  | - 0,00   |
| 43                         | 4              | + öffentlich-rechtliche Leistungsentgelte   | 0,00                         | 0,00  | 0,00  | 0,00  | - 0,00   |
| 441,<br>442,<br>446        | 5              | + privatrechtliche Leistungsentgelte  | 0,00                         | 0,00  | 0,00  | 0,00  | - 0,00   |
| 448                        | 6              | + Kostenerstattungen u. Kostenumlagen   | 0,00                         | 0,00  | 0,00  | 0,00  | - 0,00   |
| 45                         | 7              | + sonstige Erträge  | 0,00                         | 0,00  | 0,00  | 0,00  | - 0,00   |
| 471                        | 8              | + aktivierte Eigenleistungen  | 0,00                         | 0,00  | 0,00  | 0,00  | - 0,00   |
| 472                        | 9              | + / - Bestandveränderungen  | 0,00                         | 0,00  | 0,00  | 0,00  | - 0,00   |
|                            | 10             | = <b>Erträge</b>  | <b>0,00</b>                  | <b>0,00</b>   | <b>0,00</b>                                       | <b>0,00</b>   | <b>-</b>   |
| 50                         | 11             | Personalaufwendungen  | 0,00                         | 0,00  | 0,00  | 0,00  | 0,00   |
| 51                         | 12             | + Versorgungsaufwendungen   | 0,00                         | 0,00  | 0,00  | 0,00  | 0,00   |
| 52                         | 13             | + Aufwendungen für Sach- und Dienstleistungen   | 0,00                         | 0,00  | 0,00  | 0,00  | 0,00   |
| 57                         | 14             | + bilanzielle Abschreibungen  | 0,00                         | 0,00  | 0,00  | 0,00  | 0,00   |
| 53                         | 15             | + Transferaufwendungen  | 0,00                         | 0,00  | 0,00  | 0,00  | 0,00   |
| 54                         | 16             | + sonstige Aufwendungen   | 4.960,14                     | 4.400,00  | 5.466,14  | 1.066,14-   | 0,00   |
|                            | 17             | <i>davon Verfügungsmittel</i>   | <i>0,00</i>                  | <i>0,00</i>   | <i>0,00</i>                                       | <i>0,00</i>   | <i>0,00</i>  |
|                            | 18             | = <b>Aufwendungen (= Zeilen 11 bis 16)</b>  | <b>4.960,14</b>              | <b>4.400,00</b>   | <b>5.466,14</b>                                   | <b>1.066,14-</b>                                    | <b>0,00</b>  |
|                            | 19             | = <b>Ergebnis der laufenden Verwaltungstätigkeit (= Zeilen 10 / 18)</b>                       | <b>4.960,14-</b>             | <b>4.400,00-</b>  | <b>5.466,14-</b>                                  | <b>1.066,14</b>                                     | <b>-</b>   |
| 46                         | 20             | + Finanzerträge   | 0,00                         | 0,00  | 0,00  | 0,00  | 0,00   |
| 55                         | 21             | - Zinsen und sonstige Finanzaufwendungen <sup>6</sup>   | 0,00                         | 0,00  | 0,00  | 0,00  | 0,00   |
|                            | 22             | = <b>Finanzergebnis (= Zeilen 20 und 21)</b>  | <b>0,00</b>                  | <b>0,00</b>   | <b>0,00</b>                                       | <b>0,00</b>   | <b>0,00</b>  |
|                            | 23             | = <b>Ergebnis vor Berücksichtigung der internen Leistungsbeziehungen (= Zeilen 19 und 22)</b> | <b>4.960,14-</b>             | <b>4.400,00-</b>  | <b>5.466,14-</b>                                  | <b>1.066,14</b>                                     | <b>0,00</b>  |
| 48                         | 24             | + Erträge aus internen Leistungsbeziehungen   | 0,00                         | 0,00  | 0,00  | 0,00  | 0,00   |
| 58                         | 25             | - Aufwendungen aus internen Leistungsbeziehungen  | 0,00                         | 0,00  | 0,00  | 0,00  | 0,00   |
|                            | 26             | = <b>Ergebnis (= Zeilen 23, 24, 25)</b>   | <b>4.960,14-</b>             | <b>4.400,00-</b>  | <b>5.466,14-</b>                                  | <b>1.066,14</b>                                     | <b>0,00</b>  |

**Teilergebnisrechnung<sup>1</sup> 2021**

Monate: 1 bis 13

Produkt - 218199 - Gemeinschaftsschulen

| Nachrichtlich:<br>Nettoabschreibungsaufwand |   | Ergebnis<br>des<br>Vorjahres<br><br>in EUR | Fortge-<br>schriebener<br>Ansatz des<br>Haushalts-<br>jahres<br>in EUR | <b>Ist-<br/>Ergebnis<br/>des Haus-<br/>haltsjah-<br/>res</b><br>in EUR | Vergleich<br>Ansatz /<br>Ist<br><br>in EUR |  |
|---|---|--|--|--|--|--|
| 571+  | + bilanzielle Abschreibung auf immaterielle Vermögensgegenstände und Sachanlagen sowie auf geleistete Zuwendungen | 0,00                                       | 0,00   | <b>0,00</b>  | 0,00                                       |  |
| 416+  | - Erträge aus der Auflösung von Sonderposten aus Zuschüssen und Zuweisungen sowie für Beiträge                    | 0,00                                       | 0,00   | <b>0,00</b>  | 0,00                                       |  |
| 437   | = Nettoabschreibungsaufwand   | 0,00                                       | 0,00   | <b>0,00</b>  | 0,00                                       |  |

**Teilergebnisrechnung<sup>1</sup> 2021**

Monate: 1 bis 13

Produkt - 218200 - Grund- und Gemeinschaftsschule Lensahn

| Ertrags- und Aufwandsarten |                |   | Ergebnis<br>des<br>Vorjahres | Fortge-<br>schriebener<br>Ansatz des<br>Haushalts-<br>jahres <sup>2</sup> | Ist-<br>Ergebnis<br>des Haus-<br>haltsjah-<br>res | Vergleich<br>Ansatz /<br>Ist (Spalte 5<br>Spalte 6) | übertrage-<br>ne Er-<br>mächti-<br>gungen <sup>3</sup> |
|----------------------------|----------------|---|------------------------------|---|---|---|--|
|                            |                |   | in EUR                       | in EUR  | in EUR  | in EUR  | in EUR   |
| 1 <sup>4</sup>             | 2 <sup>5</sup> | 3   | 4                            | 5   | 6   | 7   | 8  |
| 40                         | 1              | Steuern und ähnliche Abgaben  | 0,00                         | 0,00  | <b>0,00</b>                                       | 0,00  | - 0,00   |
| 41                         | 2              | + Zuwendungen und allgemeine Umlagen  | 0,00                         | 0,00  | <b>0,00</b>                                       | 0,00  | - 0,00   |
| 42                         | 3              | + sonstige Transfererträge  | 0,00                         | 0,00  | <b>0,00</b>                                       | 0,00  | - 0,00   |
| 43                         | 4              | + öffentlich-rechtliche Leistungsentgelte   | 0,00                         | 0,00  | <b>0,00</b>                                       | 0,00  | - 0,00   |
| 441,<br>442,<br>446        | 5              | + privatrechtliche Leistungsentgelte  | 0,00                         | 0,00  | <b>0,00</b>                                       | 0,00  | - 0,00   |
| 448                        | 6              | + Kostenerstattungen u. Kostenumlagen   | 0,00                         | 0,00  | <b>0,00</b>                                       | 0,00  | - 0,00   |
| 45                         | 7              | + sonstige Erträge  | 0,00                         | 0,00  | <b>0,00</b>                                       | 0,00  | - 0,00   |
| 471                        | 8              | + aktivierte Eigenleistungen  | 0,00                         | 0,00  | <b>0,00</b>                                       | 0,00  | - 0,00   |
| 472                        | 9              | + / - Bestandveränderungen  | 0,00                         | 0,00  | <b>0,00</b>                                       | 0,00  | - 0,00   |
|                            | 10             | <b>= Erträge</b>  | <b>0,00</b>                  | <b>0,00</b>   | <b>0,00</b>                                       | <b>0,00</b>   | <b>-</b>   |
| 50                         | 11             | Personalaufwendungen  | 0,00                         | 0,00  | <b>0,00</b>                                       | 0,00  | 0,00   |
| 51                         | 12             | + Versorgungsaufwendungen   | 0,00                         | 0,00  | <b>0,00</b>                                       | 0,00  | 0,00   |
| 52                         | 13             | + Aufwendungen für Sach- und Dienstleistungen   | 0,00                         | 0,00  | <b>0,00</b>                                       | 0,00  | 0,00   |
| 57                         | 14             | + bilanzielle Abschreibungen  | 0,00                         | 0,00  | <b>0,00</b>                                       | 0,00  | 0,00   |
| 53                         | 15             | + Transferaufwendungen  | 60.990,00                    | 62.400,00   | <b>62.377,00</b>                                  | 23,00   | 0,00   |
| 54                         | 16             | + sonstige Aufwendungen   | 0,00                         | 0,00  | <b>0,00</b>                                       | 0,00  | 0,00   |
|                            | 17             | <i>davon Verfügungsmittel</i>   | <i>0,00</i>                  | <i>0,00</i>   | <i>0,00</i>                                       | <i>0,00</i>   | <i>0,00</i>  |
|                            | 18             | <b>= Aufwendungen (= Zeilen 11 bis 16)</b>  | <b>60.990,00</b>             | <b>62.400,00</b>  | <b>62.377,00</b>                                  | <b>23,00</b>  | <b>0,00</b>  |
|                            | 19             | <b>= Ergebnis der laufenden Verwaltungstätigkeit (= Zeilen 10 / 18)</b>                       | <b>60.990,00-</b>            | <b>62.400,00-</b>   | <b>62.377,00-</b>                                 | <b>23,00-</b>                                       | <b>-</b>   |
| 46                         | 20             | + Finanzerträge   | 0,00                         | 0,00  | <b>0,00</b>                                       | 0,00  | 0,00   |
| 55                         | 21             | - Zinsen und sonstige Finanzaufwendungen <sup>6</sup>   | 0,00                         | 0,00  | <b>0,00</b>                                       | 0,00  | 0,00   |
|                            | 22             | <b>= Finanzergebnis (= Zeilen 20 und 21)</b>  | <b>0,00</b>                  | <b>0,00</b>   | <b>0,00</b>                                       | <b>0,00</b>   | <b>0,00</b>  |
|                            | 23             | <b>= Ergebnis vor Berücksichtigung der internen Leistungsbeziehungen (= Zeilen 19 und 22)</b> | <b>60.990,00-</b>            | <b>62.400,00-</b>   | <b>62.377,00-</b>                                 | <b>23,00-</b>                                       | <b>0,00</b>  |
| 48                         | 24             | + Erträge aus internen Leistungsbeziehungen   | 0,00                         | 0,00  | <b>0,00</b>                                       | 0,00  | 0,00   |
| 58                         | 25             | - Aufwendungen aus internen Leistungsbeziehungen  | 0,00                         | 0,00  | <b>0,00</b>                                       | 0,00  | 0,00   |
|                            | 26             | <b>= Ergebnis (= Zeilen 23, 24, 25)</b>   | <b>60.990,00-</b>            | <b>62.400,00-</b>   | <b>62.377,00-</b>                                 | <b>23,00-</b>                                       | <b>0,00</b>  |

**Teilergebnisrechnung<sup>1</sup> 2021**

Monate: 1 bis 13

Produkt - 218200 - Grund- und Gemeinschaftsschule Lensahn

| Nachrichtlich:<br>Nettoabschreibungsaufwand |   | Ergebnis<br>des<br>Vorjahres<br><br>in EUR | Fortge-<br>schriebener<br>Ansatz des<br>Haushalts-<br>jahres<br>in EUR | <b>Ist-<br/>Ergebnis<br/>des Haus-<br/>haltsjah-<br/>res</b><br>in EUR | Vergleich<br>Ansatz /<br>Ist<br><br>in EUR |  |
|---|---|--|--|--|--|--|
| 571+  | + bilanzielle Abschreibung auf immaterielle<br>Vermögensgegenstände und Sachanlagen sowie auf<br>geleistete Zuwendungen | 0,00                                       | 0,00   | <b>0,00</b>  | 0,00                                       |  |
| 416+  | - Erträge aus der Auflösung von Sonderposten aus<br>Zuschüssen und Zuweisungen sowie für Beiträge                       | 0,00                                       | 0,00   | <b>0,00</b>  | 0,00                                       |  |
|   | = Nettoabschreibungsaufwand   | 0,00                                       | 0,00   | <b>0,00</b>  | 0,00                                       |  |

Teilergebnisrechnung<sup>1</sup> 2021

Monate: 1 bis 13

Produkt - 218300 - Ersatzschulen

| Ertrags- und Aufwandsarten |                |   | Ergebnis<br>des<br>Vorjahres | Fortge-<br>schriebener<br>Ansatz des<br>Haushalts-<br>jahres <sup>2</sup> | Ist-<br>Ergebnis<br>des Haus-<br>haltsjah-<br>res | Vergleich<br>Ansatz /<br>Ist (Spalte 5<br>Spalte 6) | übertrage-<br>ne Er-<br>mächti-<br>gungen <sup>3</sup> |
|----------------------------|----------------|---|------------------------------|---|---|---|--|
|                            |                |   | in EUR                       | in EUR  | in EUR  | in EUR  | in EUR   |
| 1 <sup>4</sup>             | 2 <sup>5</sup> | 3   | 4                            | 5   | 6   | 7   | 8  |
| 40                         | 1              | Steuern und ähnliche Abgaben  | 0,00                         | 0,00  | 0,00  | 0,00  | - 0,00   |
| 41                         | 2              | + Zuwendungen und allgemeine Umlagen  | 0,00                         | 0,00  | 0,00  | 0,00  | - 0,00   |
| 42                         | 3              | + sonstige Transfererträge  | 0,00                         | 0,00  | 0,00  | 0,00  | - 0,00   |
| 43                         | 4              | + öffentlich-rechtliche Leistungsentgelte   | 0,00                         | 0,00  | 0,00  | 0,00  | - 0,00   |
| 441,<br>442,<br>446        | 5              | + privatrechtliche Leistungsentgelte  | 0,00                         | 0,00  | 0,00  | 0,00  | - 0,00   |
| 448                        | 6              | + Kostenerstattungen u. Kostenumlagen   | 0,00                         | 0,00  | 0,00  | 0,00  | - 0,00   |
| 45                         | 7              | + sonstige Erträge  | 0,00                         | 0,00  | 0,00  | 0,00  | - 0,00   |
| 471                        | 8              | + aktivierte Eigenleistungen  | 0,00                         | 0,00  | 0,00  | 0,00  | - 0,00   |
| 472                        | 9              | + / - Bestandveränderungen  | 0,00                         | 0,00  | 0,00  | 0,00  | - 0,00   |
|                            | 10             | = <b>Erträge</b>  | <b>0,00</b>                  | <b>0,00</b>   | <b>0,00</b>                                       | <b>0,00</b>   | <b>-</b>   |
| 50                         | 11             | Personalaufwendungen  | 0,00                         | 0,00  | 0,00  | 0,00  | 0,00   |
| 51                         | 12             | + Versorgungsaufwendungen   | 0,00                         | 0,00  | 0,00  | 0,00  | 0,00   |
| 52                         | 13             | + Aufwendungen für Sach- und Dienstleistungen   | 0,00                         | 0,00  | 0,00  | 0,00  | 0,00   |
| 57                         | 14             | + bilanzielle Abschreibungen  | 0,00                         | 0,00  | 0,00  | 0,00  | 0,00   |
| 53                         | 15             | + Transferaufwendungen  | 0,00                         | 0,00  | 0,00  | 0,00  | 0,00   |
| 54                         | 16             | + sonstige Aufwendungen   | 8.483,00                     | 7.700,00  | 9.495,00  | 1.795,00-   | 0,00   |
|                            | 17             | <i>davon Verfügungsmittel</i>   | <i>0,00</i>                  | <i>0,00</i>   | <i>0,00</i>                                       | <i>0,00</i>   | <i>0,00</i>  |
|                            | 18             | = <b>Aufwendungen (= Zeilen 11 bis 16)</b>  | <b>8.483,00</b>              | <b>7.700,00</b>   | <b>9.495,00</b>                                   | <b>1.795,00-</b>                                    | <b>0,00</b>  |
|                            | 19             | = <b>Ergebnis der laufenden Verwaltungstätigkeit (= Zeilen 10 / 18)</b>                       | <b>8.483,00-</b>             | <b>7.700,00-</b>  | <b>9.495,00-</b>                                  | <b>1.795,00</b>                                     | <b>-</b>   |
| 46                         | 20             | + Finanzerträge   | 0,00                         | 0,00  | 0,00  | 0,00  | 0,00   |
| 55                         | 21             | - Zinsen und sonstige Finanzaufwendungen <sup>6</sup>   | 0,00                         | 0,00  | 0,00  | 0,00  | 0,00   |
|                            | 22             | = <b>Finanzergebnis (= Zeilen 20 und 21)</b>  | <b>0,00</b>                  | <b>0,00</b>   | <b>0,00</b>                                       | <b>0,00</b>   | <b>0,00</b>  |
|                            | 23             | = <b>Ergebnis vor Berücksichtigung der internen Leistungsbeziehungen (= Zeilen 19 und 22)</b> | <b>8.483,00-</b>             | <b>7.700,00-</b>  | <b>9.495,00-</b>                                  | <b>1.795,00</b>                                     | <b>0,00</b>  |
| 48                         | 24             | + Erträge aus internen Leistungsbeziehungen   | 0,00                         | 0,00  | 0,00  | 0,00  | 0,00   |
| 58                         | 25             | - Aufwendungen aus internen Leistungsbeziehungen  | 0,00                         | 0,00  | 0,00  | 0,00  | 0,00   |
|                            | 26             | = <b>Ergebnis (= Zeilen 23, 24, 25)</b>   | <b>8.483,00-</b>             | <b>7.700,00-</b>  | <b>9.495,00-</b>                                  | <b>1.795,00</b>                                     | <b>0,00</b>  |

**Teilergebnisrechnung<sup>1</sup> 2021**

Monate: 1 bis 13

Produkt - 218300 - Ersatzschulen

| Nachrichtlich:<br>Nettoabschreibungsaufwand |   | Ergebnis<br>des<br>Vorjahres<br><br>in EUR | Fortge-<br>schriebener<br>Ansatz des<br>Haushalts-<br>jahres<br>in EUR | <b>Ist-<br/>Ergebnis<br/>des Haus-<br/>haltsjah-<br/>res</b><br>in EUR | Vergleich<br>Ansatz /<br>Ist<br><br>in EUR |  |
|---|---|--|--|--|--|--|
| 571+  | + bilanzielle Abschreibung auf immaterielle Vermögensgegenstände und Sachanlagen sowie auf geleistete Zuwendungen | 0,00                                       | 0,00   | <b>0,00</b>  | 0,00                                       |  |
| 416+  | - Erträge aus der Auflösung von Sonderposten aus Zuschüssen und Zuweisungen sowie für Beiträge                    | 0,00                                       | 0,00   | <b>0,00</b>  | 0,00                                       |  |
| 437   | = Nettoabschreibungsaufwand   | 0,00                                       | 0,00   | <b>0,00</b>  | 0,00                                       |  |



Teilergebnisrechnung<sup>1</sup> 2021

Monate: 1 bis 13

Produkt - 221000 - Sonderschulen

| Ertrags- und Aufwandsarten |                |   | Ergebnis<br>des<br>Vorjahres | Fortge-<br>schriebener<br>Ansatz des<br>Haushalts-<br>jahres <sup>2</sup> | Ist-<br>Ergebnis<br>des Haus-<br>haltsjah-<br>res | Vergleich<br>Ansatz /<br>Ist (Spalte 5<br>Spalte 6) | übertrage-<br>ne Er-<br>mächti-<br>gungen <sup>3</sup> |
|----------------------------|----------------|---|------------------------------|---|---|---|--|
|                            |                |   | in EUR                       | in EUR  | in EUR  | in EUR  | in EUR   |
| 1 <sup>4</sup>             | 2 <sup>5</sup> | 3   | 4                            | 5   | 6   | 7   | 8  |
| 40                         | 1              | Steuern und ähnliche Abgaben  | 0,00                         | 0,00  | 0,00  | 0,00  | - 0,00   |
| 41                         | 2              | + Zuwendungen und allgemeine Umlagen  | 0,00                         | 0,00  | 0,00  | 0,00  | - 0,00   |
| 42                         | 3              | + sonstige Transfererträge  | 0,00                         | 0,00  | 0,00  | 0,00  | - 0,00   |
| 43                         | 4              | + öffentlich-rechtliche Leistungsentgelte   | 0,00                         | 0,00  | 0,00  | 0,00  | - 0,00   |
| 441,<br>442,<br>446        | 5              | + privatrechtliche Leistungsentgelte  | 0,00                         | 0,00  | 0,00  | 0,00  | - 0,00   |
| 448                        | 6              | + Kostenerstattungen u. Kostenumlagen   | 0,00                         | 0,00  | 0,00  | 0,00  | - 0,00   |
| 45                         | 7              | + sonstige Erträge  | 0,00                         | 0,00  | 0,00  | 0,00  | - 0,00   |
| 471                        | 8              | + aktivierte Eigenleistungen  | 0,00                         | 0,00  | 0,00  | 0,00  | - 0,00   |
| 472                        | 9              | + / - Bestandveränderungen  | 0,00                         | 0,00  | 0,00  | 0,00  | - 0,00   |
|                            | 10             | = <b>Erträge</b>  | <b>0,00</b>                  | <b>0,00</b>   | <b>0,00</b>                                       | <b>0,00</b>   | <b>-</b>   |
| 50                         | 11             | Personalaufwendungen  | 0,00                         | 0,00  | 0,00  | 0,00  | 0,00   |
| 51                         | 12             | + Versorgungsaufwendungen   | 0,00                         | 0,00  | 0,00  | 0,00  | 0,00   |
| 52                         | 13             | + Aufwendungen für Sach- und Dienstleistungen   | 0,00                         | 0,00  | 0,00  | 0,00  | 0,00   |
| 57                         | 14             | + bilanzielle Abschreibungen  | 0,00                         | 0,00  | 0,00  | 0,00  | 0,00   |
| 53                         | 15             | + Transferaufwendungen  | 0,00                         | 0,00  | 0,00  | 0,00  | 0,00   |
| 54                         | 16             | + sonstige Aufwendungen   | 1.524,94                     | 6.000,00  | 0,00  | 6.000,00  | 0,00   |
|                            | 17             | <i>davon Verfügungsmittel</i>   | <i>0,00</i>                  | <i>0,00</i>   | <i>0,00</i>                                       | <i>0,00</i>   | <i>0,00</i>  |
|                            | 18             | = <b>Aufwendungen (= Zeilen 11 bis 16)</b>  | <b>1.524,94</b>              | <b>6.000,00</b>   | <b>0,00</b>                                       | <b>6.000,00</b>                                     | <b>0,00</b>  |
|                            | 19             | = <b>Ergebnis der laufenden Verwaltungstätigkeit (= Zeilen 10 / 18)</b>                       | <b>1.524,94-</b>             | <b>6.000,00-</b>  | <b>0,00</b>                                       | <b>6.000,00-</b>                                    | <b>-</b>   |
| 46                         | 20             | + Finanzerträge   | 0,00                         | 0,00  | 0,00  | 0,00  | 0,00   |
| 55                         | 21             | - Zinsen und sonstige Finanzaufwendungen <sup>6</sup>   | 0,00                         | 0,00  | 0,00  | 0,00  | 0,00   |
|                            | 22             | = <b>Finanzergebnis (= Zeilen 20 und 21)</b>  | <b>0,00</b>                  | <b>0,00</b>   | <b>0,00</b>                                       | <b>0,00</b>   | <b>0,00</b>  |
|                            | 23             | = <b>Ergebnis vor Berücksichtigung der internen Leistungsbeziehungen (= Zeilen 19 und 22)</b> | <b>1.524,94-</b>             | <b>6.000,00-</b>  | <b>0,00</b>                                       | <b>6.000,00-</b>                                    | <b>0,00</b>  |
| 48                         | 24             | + Erträge aus internen Leistungsbeziehungen   | 0,00                         | 0,00  | 0,00  | 0,00  | 0,00   |
| 58                         | 25             | - Aufwendungen aus internen Leistungsbeziehungen  | 0,00                         | 0,00  | 0,00  | 0,00  | 0,00   |
|                            | 26             | = <b>Ergebnis (= Zeilen 23, 24, 25)</b>   | <b>1.524,94-</b>             | <b>6.000,00-</b>  | <b>0,00</b>                                       | <b>6.000,00-</b>                                    | <b>0,00</b>  |

**Teilergebnisrechnung<sup>1</sup> 2021**

Monate: 1 bis 13

Produkt - 221000 - Sonderschulen

| Nachrichtlich:<br>Nettoabschreibungsaufwand |   | Ergebnis<br>des<br>Vorjahres<br><br>in EUR | Fortge-<br>schriebener<br>Ansatz des<br>Haushalts-<br>jahres<br>in EUR | <b>Ist-<br/>Ergebnis<br/>des Haus-<br/>haltsjah-<br/>res</b><br>in EUR | Vergleich<br>Ansatz /<br>Ist<br><br>in EUR |  |
|---|---|--|--|--|--|--|
| 571+  | + bilanzielle Abschreibung auf immaterielle Vermögensgegenstände und Sachanlagen sowie auf geleistete Zuwendungen | 0,00                                       | 0,00   | <b>0,00</b>  | 0,00                                       |  |
| 416+  | - Erträge aus der Auflösung von Sonderposten aus Zuschüssen und Zuweisungen sowie für Beiträge                    | 0,00                                       | 0,00   | <b>0,00</b>  | 0,00                                       |  |
|   | = Nettoabschreibungsaufwand   | 0,00                                       | 0,00   | <b>0,00</b>  | 0,00                                       |  |

Teilergebnisrechnung<sup>1</sup> 2021

Monate: 1 bis 13

Produkt - 241000 - Schülerbeförderung

| Ertrags- und Aufwandsarten |                |   | Ergebnis<br>des<br>Vorjahres | Fortge-<br>schriebener<br>Ansatz des<br>Haushalts-<br>jahres <sup>2</sup> | Ist-<br>Ergebnis<br>des Haus-<br>haltsjah-<br>res | Vergleich<br>Ansatz /<br>Ist (Spalte 5<br>Spalte 6) | übertrage-<br>ne Er-<br>mächti-<br>gungen <sup>3</sup> |
|----------------------------|----------------|---|------------------------------|---|---|---|--|
|                            |                |   | in EUR                       | in EUR  | in EUR  | in EUR  | in EUR   |
| 1 <sup>4</sup>             | 2 <sup>5</sup> | 3   | 4                            | 5   | 6   | 7   | 8  |
| 40                         | 1              | Steuern und ähnliche Abgaben  | 0,00                         | 0,00  | 0,00  | 0,00  | - 0,00   |
| 41                         | 2              | + Zuwendungen und allgemeine Umlagen  | 0,00                         | 0,00  | 0,00  | 0,00  | - 0,00   |
| 42                         | 3              | + sonstige Transfererträge  | 0,00                         | 0,00  | 0,00  | 0,00  | - 0,00   |
| 43                         | 4              | + öffentlich-rechtliche Leistungsentgelte   | 0,00                         | 0,00  | 0,00  | 0,00  | - 0,00   |
| 441,<br>442,<br>446        | 5              | + privatrechtliche Leistungsentgelte  | 0,00                         | 0,00  | 0,00  | 0,00  | - 0,00   |
| 448                        | 6              | + Kostenerstattungen u. Kostenumlagen   | 0,00                         | 0,00  | 0,00  | 0,00  | - 0,00   |
| 45                         | 7              | + sonstige Erträge  | 0,00                         | 0,00  | 0,00  | 0,00  | - 0,00   |
| 471                        | 8              | + aktivierte Eigenleistungen  | 0,00                         | 0,00  | 0,00  | 0,00  | - 0,00   |
| 472                        | 9              | + / - Bestandveränderungen  | 0,00                         | 0,00  | 0,00  | 0,00  | - 0,00   |
|                            | 10             | = <b>Erträge</b>  | <b>0,00</b>                  | <b>0,00</b>   | <b>0,00</b>                                       | <b>0,00</b>   | <b>-</b>   |
| 50                         | 11             | Personalaufwendungen  | 0,00                         | 0,00  | 0,00  | 0,00  | 0,00   |
| 51                         | 12             | + Versorgungsaufwendungen   | 0,00                         | 0,00  | 0,00  | 0,00  | 0,00   |
| 52                         | 13             | + Aufwendungen für Sach- und Dienstleistungen   | 0,00                         | 0,00  | 0,00  | 0,00  | 0,00   |
| 57                         | 14             | + bilanzielle Abschreibungen  | 0,00                         | 0,00  | 0,00  | 0,00  | 0,00   |
| 53                         | 15             | + Transferaufwendungen  | 0,00                         | 300,00  | 0,00  | 300,00  | 0,00   |
| 54                         | 16             | + sonstige Aufwendungen   | 0,00                         | 3.600,00  | 0,00  | 3.600,00  | 0,00   |
|                            | 17             | <i>davon Verfügungsmittel</i>   | <i>0,00</i>                  | <i>3.600,00</i>   | <i>0,00</i>                                       | <i>3.600,00</i>                                     | <i>0,00</i>  |
|                            | 18             | = <b>Aufwendungen (= Zeilen 11 bis 16)</b>  | <b>0,00</b>                  | <b>3.900,00</b>   | <b>0,00</b>                                       | <b>3.900,00</b>                                     | <b>0,00</b>  |
|                            | 19             | = <b>Ergebnis der laufenden Verwaltungstätigkeit (= Zeilen 10 / 18)</b>                       | <b>0,00</b>                  | <b>3.900,00-</b>  | <b>0,00</b>                                       | <b>3.900,00-</b>                                    | <b>-</b>   |
| 46                         | 20             | + Finanzerträge   | 0,00                         | 0,00  | 0,00  | 0,00  | 0,00   |
| 55                         | 21             | - Zinsen und sonstige Finanzaufwendungen <sup>6</sup>   | 0,00                         | 0,00  | 0,00  | 0,00  | 0,00   |
|                            | 22             | = <b>Finanzergebnis (= Zeilen 20 und 21)</b>  | <b>0,00</b>                  | <b>0,00</b>   | <b>0,00</b>                                       | <b>0,00</b>   | <b>0,00</b>  |
|                            | 23             | = <b>Ergebnis vor Berücksichtigung der internen Leistungsbeziehungen (= Zeilen 19 und 22)</b> | <b>0,00</b>                  | <b>3.900,00-</b>  | <b>0,00</b>                                       | <b>3.900,00-</b>                                    | <b>0,00</b>  |
| 48                         | 24             | + Erträge aus internen Leistungsbeziehungen   | 0,00                         | 0,00  | 0,00  | 0,00  | 0,00   |
| 58                         | 25             | - Aufwendungen aus internen Leistungsbeziehungen  | 0,00                         | 0,00  | 0,00  | 0,00  | 0,00   |
|                            | 26             | = <b>Ergebnis (= Zeilen 23, 24, 25)</b>   | <b>0,00</b>                  | <b>3.900,00-</b>  | <b>0,00</b>                                       | <b>3.900,00-</b>                                    | <b>0,00</b>  |

**Teilergebnisrechnung<sup>1</sup> 2021**

Monate: 1 bis 13

Produkt - 241000 - Schülerbeförderung

| Nachrichtlich:<br>Nettoabschreibungsaufwand |   | Ergebnis<br>des<br>Vorjahres<br><br>in EUR | Fortge-<br>schriebener<br>Ansatz des<br>Haushalts-<br>jahres<br>in EUR | <b>Ist-<br/>Ergebnis<br/>des Haus-<br/>haltsjah-<br/>res</b><br>in EUR | Vergleich<br>Ansatz /<br>Ist<br><br>in EUR |  |
|---|---|--|--|--|--|--|
| 571+  | + bilanzielle Abschreibung auf immaterielle<br>574 Vermögensgegenstände und Sachanlagen sowie auf<br>geleistete Zuwendungen | 0,00                                       | 0,00   | <b>0,00</b>  | 0,00                                       |  |
| 416+  | - Erträge aus der Auflösung von Sonderposten aus<br>437 Zuschüssen und Zuweisungen sowie für Beiträge                       | 0,00                                       | 0,00   | <b>0,00</b>  | 0,00                                       |  |
|   | = Nettoabschreibungsaufwand   | 0,00                                       | 0,00   | <b>0,00</b>  | 0,00                                       |  |

**Teilergebnisrechnung<sup>1</sup> 2021**

Monate: 1 bis 13

Produkt - 271000 - VHS Lensahn

| Ertrags- und Aufwandsarten |                |   | Ergebnis<br>des<br>Vorjahres | Fortge-<br>schriebener<br>Ansatz des<br>Haushalts-<br>jahres <sup>2</sup> | Ist-<br>Ergebnis<br>des Haus-<br>haltsjah-<br>res | Vergleich<br>Ansatz /<br>Ist (Spalte 5<br>Spalte 6) | übertrage-<br>ne Er-<br>mächti-<br>gungen <sup>3</sup> |
|----------------------------|----------------|---|------------------------------|---|---|---|--|
|                            |                |   | in EUR                       | in EUR  | in EUR  | in EUR  | in EUR   |
| 1 <sup>4</sup>             | 2 <sup>5</sup> | 3   | 4                            | 5   | 6   | 7   | 8  |
| 40                         | 1              | Steuern und ähnliche Abgaben  | 0,00                         | 0,00  | <b>0,00</b>                                       | 0,00  | - 0,00   |
| 41                         | 2              | + Zuwendungen und allgemeine Umlagen  | 0,00                         | 0,00  | <b>0,00</b>                                       | 0,00  | - 0,00   |
| 42                         | 3              | + sonstige Transfererträge  | 0,00                         | 0,00  | <b>0,00</b>                                       | 0,00  | - 0,00   |
| 43                         | 4              | + öffentlich-rechtliche Leistungsentgelte   | 0,00                         | 0,00  | <b>0,00</b>                                       | 0,00  | - 0,00   |
| 441,<br>442,<br>446        | 5              | + privatrechtliche Leistungsentgelte  | 0,00                         | 0,00  | <b>0,00</b>                                       | 0,00  | - 0,00   |
| 448                        | 6              | + Kostenerstattungen u. Kostenumlagen   | 0,00                         | 0,00  | <b>0,00</b>                                       | 0,00  | - 0,00   |
| 45                         | 7              | + sonstige Erträge  | 0,00                         | 0,00  | <b>0,00</b>                                       | 0,00  | - 0,00   |
| 471                        | 8              | + aktivierte Eigenleistungen  | 0,00                         | 0,00  | <b>0,00</b>                                       | 0,00  | - 0,00   |
| 472                        | 9              | + / - Bestandveränderungen  | 0,00                         | 0,00  | <b>0,00</b>                                       | 0,00  | - 0,00   |
|                            | 10             | <b>= Erträge</b>  | <b>0,00</b>                  | <b>0,00</b>   | <b>0,00</b>                                       | <b>0,00</b>   | <b>-</b>   |
| 50                         | 11             | Personalaufwendungen  | 0,00                         | 0,00  | <b>0,00</b>                                       | 0,00  | 0,00   |
| 51                         | 12             | + Versorgungsaufwendungen   | 0,00                         | 0,00  | <b>0,00</b>                                       | 0,00  | 0,00   |
| 52                         | 13             | + Aufwendungen für Sach- und Dienstleistungen   | 0,00                         | 0,00  | <b>0,00</b>                                       | 0,00  | 0,00   |
| 57                         | 14             | + bilanzielle Abschreibungen  | 0,00                         | 0,00  | <b>0,00</b>                                       | 0,00  | 0,00   |
| 53                         | 15             | + Transferaufwendungen  | 329,50                       | 400,00  | <b>324,00</b>                                     | 76,00   | 0,00   |
| 54                         | 16             | + sonstige Aufwendungen   | 0,00                         | 0,00  | <b>0,00</b>                                       | 0,00  | 0,00   |
|                            | 17             | <i>davon Verfügungsmittel</i>   | <i>0,00</i>                  | <i>0,00</i>   | <i>0,00</i>                                       | <i>0,00</i>   | <i>0,00</i>  |
|                            | 18             | <b>= Aufwendungen (= Zeilen 11 bis 16)</b>  | <b>329,50</b>                | <b>400,00</b>   | <b>324,00</b>                                     | <b>76,00</b>  | <b>0,00</b>  |
|                            | 19             | <b>= Ergebnis der laufenden Verwaltungstätigkeit (= Zeilen 10 / 18)</b>                       | <b>329,50-</b>               | <b>400,00-</b>  | <b>324,00-</b>                                    | <b>76,00-</b>                                       | <b>-</b>   |
| 46                         | 20             | + Finanzerträge   | 0,00                         | 0,00  | <b>0,00</b>                                       | 0,00  | 0,00   |
| 55                         | 21             | - Zinsen und sonstige Finanzaufwendungen <sup>6</sup>   | 0,00                         | 0,00  | <b>0,00</b>                                       | 0,00  | 0,00   |
|                            | 22             | <b>= Finanzergebnis (= Zeilen 20 und 21)</b>  | <b>0,00</b>                  | <b>0,00</b>   | <b>0,00</b>                                       | <b>0,00</b>   | <b>0,00</b>  |
|                            | 23             | <b>= Ergebnis vor Berücksichtigung der internen Leistungsbeziehungen (= Zeilen 19 und 22)</b> | <b>329,50-</b>               | <b>400,00-</b>  | <b>324,00-</b>                                    | <b>76,00-</b>                                       | <b>0,00</b>  |
| 48                         | 24             | + Erträge aus internen Leistungsbeziehungen   | 0,00                         | 0,00  | <b>0,00</b>                                       | 0,00  | 0,00   |
| 58                         | 25             | - Aufwendungen aus internen Leistungsbeziehungen  | 0,00                         | 0,00  | <b>0,00</b>                                       | 0,00  | 0,00   |
|                            | 26             | <b>= Ergebnis (= Zeilen 23, 24, 25)</b>   | <b>329,50-</b>               | <b>400,00-</b>  | <b>324,00-</b>                                    | <b>76,00-</b>                                       | <b>0,00</b>  |

**Teilergebnisrechnung<sup>1</sup> 2021**

Monate: 1 bis 13

Produkt - 271000 - VHS Lensahn

| Nachrichtlich:<br>Nettoabschreibungsaufwand |   | Ergebnis<br>des<br>Vorjahres<br><br>in EUR | Fortge-<br>schriebener<br>Ansatz des<br>Haushalts-<br>jahres<br>in EUR | <b>Ist-<br/>Ergebnis<br/>des Haus-<br/>haltsjah-<br/>res</b><br>in EUR | Vergleich<br>Ansatz /<br>Ist<br><br>in EUR |  |
|---|---|--|--|--|--|--|
| 571+  | + bilanzielle Abschreibung auf immaterielle Vermögensgegenstände und Sachanlagen sowie auf geleistete Zuwendungen | 0,00                                       | 0,00   | <b>0,00</b>  | 0,00                                       |  |
| 416+  | - Erträge aus der Auflösung von Sonderposten aus Zuschüssen und Zuweisungen sowie für Beiträge                    | 0,00                                       | 0,00   | <b>0,00</b>  | 0,00                                       |  |
| 437   |   |  |  |  |  |  |
|   | = Nettoabschreibungsaufwand   | 0,00                                       | 0,00   | <b>0,00</b>  | 0,00                                       |  |

Teilergebnisrechnung<sup>1</sup> 2021

Monate: 1 bis 13

Produkt - 272001 - Fahrbücherei

| Ertrags- und Aufwandsarten |                |   | Ergebnis<br>des<br>Vorjahres | Fortge-<br>schriebener<br>Ansatz des<br>Haushalts-<br>jahres <sup>2</sup> | Ist-<br>Ergebnis<br>des Haus-<br>haltsjah-<br>res | Vergleich<br>Ansatz /<br>Ist (Spalte 5<br>Spalte 6) | übertrage-<br>ne Er-<br>mächti-<br>gungen <sup>3</sup> |
|----------------------------|----------------|---|------------------------------|---|---|---|--|
|                            |                |   | in EUR                       | in EUR  | in EUR  | in EUR  | in EUR   |
| 1 <sup>4</sup>             | 2 <sup>5</sup> | 3   | 4                            | 5   | 6   | 7   | 8  |
| 40                         | 1              | Steuern und ähnliche Abgaben  | 0,00                         | 0,00  | 0,00  | 0,00  | - 0,00   |
| 41                         | 2              | + Zuwendungen und allgemeine Umlagen  | 0,00                         | 0,00  | 0,00  | 0,00  | - 0,00   |
| 42                         | 3              | + sonstige Transfererträge  | 0,00                         | 0,00  | 0,00  | 0,00  | - 0,00   |
| 43                         | 4              | + öffentlich-rechtliche Leistungsentgelte   | 0,00                         | 0,00  | 0,00  | 0,00  | - 0,00   |
| 441,<br>442,<br>446        | 5              | + privatrechtliche Leistungsentgelte  | 0,00                         | 0,00  | 0,00  | 0,00  | - 0,00   |
| 448                        | 6              | + Kostenerstattungen u. Kostenumlagen   | 0,00                         | 0,00  | 0,00  | 0,00  | - 0,00   |
| 45                         | 7              | + sonstige Erträge  | 0,00                         | 0,00  | 0,00  | 0,00  | - 0,00   |
| 471                        | 8              | + aktivierte Eigenleistungen  | 0,00                         | 0,00  | 0,00  | 0,00  | - 0,00   |
| 472                        | 9              | + / - Bestandveränderungen  | 0,00                         | 0,00  | 0,00  | 0,00  | - 0,00   |
|                            | 10             | = <b>Erträge</b>  | <b>0,00</b>                  | <b>0,00</b>   | <b>0,00</b>                                       | <b>0,00</b>   | <b>-</b>   |
| 50                         | 11             | Personalaufwendungen  | 0,00                         | 0,00  | 0,00  | 0,00  | 0,00   |
| 51                         | 12             | + Versorgungsaufwendungen   | 0,00                         | 0,00  | 0,00  | 0,00  | 0,00   |
| 52                         | 13             | + Aufwendungen für Sach- und Dienstleistungen   | 0,00                         | 0,00  | 0,00  | 0,00  | 0,00   |
| 57                         | 14             | + bilanzielle Abschreibungen  | 0,00                         | 0,00  | 0,00  | 0,00  | 0,00   |
| 53                         | 15             | + Transferaufwendungen  | 680,93                       | 800,00  | 691,96  | 108,04  | 0,00   |
| 54                         | 16             | + sonstige Aufwendungen   | 0,00                         | 0,00  | 0,00  | 0,00  | 0,00   |
|                            | 17             | <i>davon Verfügungsmittel</i>   | <i>0,00</i>                  | <i>0,00</i>   | <i>0,00</i>                                       | <i>0,00</i>   | <i>0,00</i>  |
|                            | 18             | = <b>Aufwendungen (= Zeilen 11 bis 16)</b>  | <b>680,93</b>                | <b>800,00</b>   | <b>691,96</b>                                     | <b>108,04</b>                                       | <b>0,00</b>  |
|                            | 19             | = <b>Ergebnis der laufenden Verwaltungstätigkeit (= Zeilen 10 / 18)</b>                       | <b>680,93-</b>               | <b>800,00-</b>  | <b>691,96-</b>                                    | <b>108,04-</b>                                      | <b>-</b>   |
| 46                         | 20             | + Finanzerträge   | 0,00                         | 0,00  | 0,00  | 0,00  | 0,00   |
| 55                         | 21             | - Zinsen und sonstige Finanzaufwendungen <sup>6</sup>   | 0,00                         | 0,00  | 0,00  | 0,00  | 0,00   |
|                            | 22             | = <b>Finanzergebnis (= Zeilen 20 und 21)</b>  | <b>0,00</b>                  | <b>0,00</b>   | <b>0,00</b>                                       | <b>0,00</b>   | <b>0,00</b>  |
|                            | 23             | = <b>Ergebnis vor Berücksichtigung der internen Leistungsbeziehungen (= Zeilen 19 und 22)</b> | <b>680,93-</b>               | <b>800,00-</b>  | <b>691,96-</b>                                    | <b>108,04-</b>                                      | <b>0,00</b>  |
| 48                         | 24             | + Erträge aus internen Leistungsbeziehungen   | 0,00                         | 0,00  | 0,00  | 0,00  | 0,00   |
| 58                         | 25             | - Aufwendungen aus internen Leistungsbeziehungen  | 0,00                         | 0,00  | 0,00  | 0,00  | 0,00   |
|                            | 26             | = <b>Ergebnis (= Zeilen 23, 24, 25)</b>   | <b>680,93-</b>               | <b>800,00-</b>  | <b>691,96-</b>                                    | <b>108,04-</b>                                      | <b>0,00</b>  |

**Teilergebnisrechnung<sup>1</sup> 2021**

Monate: 1 bis 13

Produkt - 272001 - Fahrbücherei

| Nachrichtlich:<br>Nettoabschreibungsaufwand |   | Ergebnis<br>des<br>Vorjahres<br><br>in EUR | Fortge-<br>schriebener<br>Ansatz des<br>Haushalts-<br>jahres<br>in EUR | <b>Ist-<br/>Ergebnis<br/>des Haus-<br/>haltsjah-<br/>res</b><br>in EUR | Vergleich<br>Ansatz /<br>Ist<br><br>in EUR |  |
|---|---|--|--|--|--|--|
| 571+  | + bilanzielle Abschreibung auf immaterielle<br>Vermögensgegenstände und Sachanlagen sowie auf<br>geleistete Zuwendungen | 0,00                                       | 0,00   | <b>0,00</b>  | 0,00                                       |  |
| 416+  | - Erträge aus der Auflösung von Sonderposten aus<br>Zuschüssen und Zuweisungen sowie für Beiträge                       | 0,00                                       | 0,00   | <b>0,00</b>  | 0,00                                       |  |
| 437   |   |  |  |  |  |  |
|   | = Nettoabschreibungsaufwand   | 0,00                                       | 0,00   | <b>0,00</b>  | 0,00                                       |  |



**Teilergebnisrechnung<sup>1</sup> 2021**

Monate: 1 bis 13

Produkt - 281000 - Heimat- und sonstige Kulturpflege

| Ertrags- und Aufwandsarten |                |   | Ergebnis<br>des<br>Vorjahres | Fortge-<br>schriebener<br>Ansatz des<br>Haushalts-<br>jahres <sup>2</sup> | <b>Ist-<br/>Ergebnis<br/>des Haus-<br/>haltsjah-<br/>res</b> | Vergleich<br>Ansatz /<br>Ist (Spalte 5<br>Spalte 6) | übertrage-<br>ne Er-<br>mächti-<br>gungen <sup>3</sup> |
|----------------------------|----------------|---|------------------------------|---|--|---|--|
|                            |                |   | in EUR                       | in EUR  | in EUR   | in EUR  | in EUR   |
| 1 <sup>4</sup>             | 2 <sup>5</sup> | 3   | 4                            | 5   | 6  | 7   | 8  |
| 40                         | 1              | Steuern und ähnliche Abgaben  | 0,00                         | 0,00  | <b>0,00</b>  | 0,00  | - 0,00   |
| 41                         | 2              | + Zuwendungen und allgemeine Umlagen  | 0,00                         | 0,00  | <b>0,00</b>  | 0,00  | - 0,00   |
| 42                         | 3              | + sonstige Transfererträge  | 0,00                         | 0,00  | <b>0,00</b>  | 0,00  | - 0,00   |
| 43                         | 4              | + öffentlich-rechtliche Leistungsentgelte   | 0,00                         | 0,00  | <b>0,00</b>  | 0,00  | - 0,00   |
| 441,<br>442,<br>446        | 5              | + privatrechtliche Leistungsentgelte  | 0,00                         | 0,00  | <b>175,00</b>  | 175,00-   | - 0,00   |
| 448                        | 6              | + Kostenerstattungen u. Kostenumlagen   | 0,00                         | 0,00  | <b>0,00</b>  | 0,00  | - 0,00   |
| 45                         | 7              | + sonstige Erträge  | 0,00                         | 0,00  | <b>0,00</b>  | 0,00  | - 0,00   |
| 471                        | 8              | + aktivierte Eigenleistungen  | 0,00                         | 0,00  | <b>0,00</b>  | 0,00  | - 0,00   |
| 472                        | 9              | + / - Bestandveränderungen  | 0,00                         | 0,00  | <b>0,00</b>  | 0,00  | - 0,00   |
|                            | 10             | <b>= Erträge</b>  | <b>0,00</b>                  | <b>0,00</b>   | <b>175,00</b>  | <b>175,00-</b>                                      | <b>-</b>   |
| 50                         | 11             | Personalaufwendungen  | 0,00                         | 0,00  | <b>0,00</b>  | 0,00  | 0,00   |
| 51                         | 12             | + Versorgungsaufwendungen   | 0,00                         | 0,00  | <b>0,00</b>  | 0,00  | 0,00   |
| 52                         | 13             | + Aufwendungen für Sach- und Dienstleistungen   | 0,00                         | 0,00  | <b>0,00</b>  | 0,00  | 0,00   |
| 57                         | 14             | + bilanzielle Abschreibungen  | 0,00                         | 0,00  | <b>0,00</b>  | 0,00  | 0,00   |
| 53                         | 15             | + Transferaufwendungen  | 0,00                         | 100,00  | <b>0,00</b>  | 100,00  | 0,00   |
| 54                         | 16             | + sonstige Aufwendungen   | 0,00                         | 0,00  | <b>0,00</b>  | 0,00  | 0,00   |
|                            | 17             | <i>davon Verfügungsmittel</i>   | <i>0,00</i>                  | <i>0,00</i>   | <i>0,00</i>  | <i>0,00</i>   | <i>0,00</i>  |
|                            | 18             | <b>= Aufwendungen (= Zeilen 11 bis 16)</b>  | <b>0,00</b>                  | <b>100,00</b>   | <b>0,00</b>  | <b>100,00</b>                                       | <b>0,00</b>  |
|                            | 19             | <b>= Ergebnis der laufenden Verwaltungstätigkeit (= Zeilen 10 / 18)</b>                       | <b>0,00</b>                  | <b>100,00-</b>  | <b>175,00</b>  | <b>275,00-</b>                                      | <b>-</b>   |
| 46                         | 20             | + Finanzerträge   | 0,00                         | 0,00  | <b>0,00</b>  | 0,00  | 0,00   |
| 55                         | 21             | - Zinsen und sonstige Finanzaufwendungen <sup>6</sup>   | 0,00                         | 0,00  | <b>0,00</b>  | 0,00  | 0,00   |
|                            | 22             | <b>= Finanzergebnis (= Zeilen 20 und 21)</b>  | <b>0,00</b>                  | <b>0,00</b>   | <b>0,00</b>  | <b>0,00</b>   | <b>0,00</b>  |
|                            | 23             | <b>= Ergebnis vor Berücksichtigung der internen Leistungsbeziehungen (= Zeilen 19 und 22)</b> | <b>0,00</b>                  | <b>100,00-</b>  | <b>175,00</b>  | <b>275,00-</b>                                      | <b>0,00</b>  |
| 48                         | 24             | + Erträge aus internen Leistungsbeziehungen   | 0,00                         | 0,00  | <b>0,00</b>  | 0,00  | 0,00   |
| 58                         | 25             | - Aufwendungen aus internen Leistungsbeziehungen  | 0,00                         | 0,00  | <b>0,00</b>  | 0,00  | 0,00   |
|                            | 26             | <b>= Ergebnis (= Zeilen 23, 24, 25)</b>   | <b>0,00</b>                  | <b>100,00-</b>  | <b>175,00</b>  | <b>275,00-</b>                                      | <b>0,00</b>  |

**Teilergebnisrechnung<sup>1</sup> 2021**

Monate: 1 bis 13

Produkt - 281000 - Heimat- und sonstige Kulturpflege

| Nachrichtlich:<br>Nettoabschreibungsaufwand |   | Ergebnis<br>des<br>Vorjahres<br><br>in EUR | Fortge-<br>schriebener<br>Ansatz des<br>Haushalts-<br>jahres<br>in EUR | <b>Ist-<br/>Ergebnis<br/>des Haus-<br/>haltsjah-<br/>res</b><br>in EUR | Vergleich<br>Ansatz /<br>Ist<br><br>in EUR |  |
|---|---|--|--|--|--|--|
| 571+  | + bilanzielle Abschreibung auf immaterielle Vermögensgegenstände und Sachanlagen sowie auf geleistete Zuwendungen | 0,00                                       | 0,00   | <b>0,00</b>  | 0,00                                       |  |
| 416+  | - Erträge aus der Auflösung von Sonderposten aus Zuschüssen und Zuweisungen sowie für Beiträge                    | 0,00                                       | 0,00   | <b>0,00</b>  | 0,00                                       |  |
| 437   |   |  |  |  |  |  |
|   | = Nettoabschreibungsaufwand   | 0,00                                       | 0,00   | <b>0,00</b>  | 0,00                                       |  |

**Teilergebnisrechnung<sup>1</sup> 2021**

Monate: 1 bis 13

Produkt - 312000 - Grundsicherung nach SGB II

| Ertrags- und Aufwandsarten |                |   | Ergebnis<br>des<br>Vorjahres | Fortge-<br>schriebener<br>Ansatz des<br>Haushalts-<br>jahres <sup>2</sup> | <b>Ist-<br/>Ergebnis<br/>des Haus-<br/>haltsjah-<br/>res</b> | Vergleich<br>Ansatz /<br>Ist (Spalte 5<br>Spalte 6) | übertrage-<br>ne Er-<br>mächti-<br>gungen <sup>3</sup> |
|----------------------------|----------------|---|------------------------------|---|--|---|--|
|                            |                |   | in EUR                       | in EUR  | in EUR   | in EUR  | in EUR   |
| 1 <sup>4</sup>             | 2 <sup>5</sup> | 3   | 4                            | 5   | 6  | 7   | 8  |
| 40                         | 1              | Steuern und ähnliche Abgaben  | 0,00                         | 0,00  | <b>0,00</b>  | 0,00  | - 0,00   |
| 41                         | 2              | + Zuwendungen und allgemeine Umlagen  | 0,00                         | 0,00  | <b>0,00</b>  | 0,00  | - 0,00   |
| 42                         | 3              | + sonstige Transfererträge  | 0,00                         | 0,00  | <b>0,00</b>  | 0,00  | - 0,00   |
| 43                         | 4              | + öffentlich-rechtliche Leistungsentgelte   | 0,00                         | 0,00  | <b>0,00</b>  | 0,00  | - 0,00   |
| 441,<br>442,<br>446        | 5              | + privatrechtliche Leistungsentgelte  | 0,00                         | 0,00  | <b>0,00</b>  | 0,00  | - 0,00   |
| 448                        | 6              | + Kostenerstattungen u. Kostenumlagen   | 0,00                         | 0,00  | <b>0,00</b>  | 0,00  | - 0,00   |
| 45                         | 7              | + sonstige Erträge  | 0,00                         | 0,00  | <b>0,00</b>  | 0,00  | - 0,00   |
| 471                        | 8              | + aktivierte Eigenleistungen  | 0,00                         | 0,00  | <b>0,00</b>  | 0,00  | - 0,00   |
| 472                        | 9              | + / - Bestandveränderungen  | 0,00                         | 0,00  | <b>0,00</b>  | 0,00  | - 0,00   |
|                            | 10             | <b>= Erträge</b>  | <b>0,00</b>                  | <b>0,00</b>   | <b>0,00</b>  | <b>0,00</b>   | <b>-</b>   |
| 50                         | 11             | Personalaufwendungen  | 0,00                         | 0,00  | <b>0,00</b>  | 0,00  | 0,00   |
| 51                         | 12             | + Versorgungsaufwendungen   | 0,00                         | 0,00  | <b>0,00</b>  | 0,00  | 0,00   |
| 52                         | 13             | + Aufwendungen für Sach- und Dienstleistungen   | 0,00                         | 0,00  | <b>0,00</b>  | 0,00  | 0,00   |
| 57                         | 14             | + bilanzielle Abschreibungen  | 0,00                         | 0,00  | <b>0,00</b>  | 0,00  | 0,00   |
| 53                         | 15             | + Transferaufwendungen  | 0,00                         | 0,00  | <b>0,00</b>  | 0,00  | 0,00   |
| 54                         | 16             | + sonstige Aufwendungen   | 0,00                         | 0,00  | <b>0,00</b>  | 0,00  | 0,00   |
|                            | 17             | <i>davon Verfügungsmittel</i>   | <i>0,00</i>                  | <i>0,00</i>   | <i>0,00</i>  | <i>0,00</i>   | <i>0,00</i>  |
|                            | 18             | <b>= Aufwendungen (= Zeilen 11 bis 16)</b>  | <b>0,00</b>                  | <b>0,00</b>   | <b>0,00</b>  | <b>0,00</b>   | <b>0,00</b>  |
|                            | 19             | <b>= Ergebnis der laufenden Verwaltungstätigkeit (= Zeilen 10 / 18)</b>                       | <b>0,00</b>                  | <b>0,00</b>   | <b>0,00</b>  | <b>0,00</b>   | <b>-</b>   |
| 46                         | 20             | + Finanzerträge   | 0,00                         | 0,00  | <b>0,00</b>  | 0,00  | 0,00   |
| 55                         | 21             | - Zinsen und sonstige Finanzaufwendungen <sup>6</sup>   | 0,00                         | 0,00  | <b>0,00</b>  | 0,00  | 0,00   |
|                            | 22             | <b>= Finanzergebnis (= Zeilen 20 und 21)</b>  | <b>0,00</b>                  | <b>0,00</b>   | <b>0,00</b>  | <b>0,00</b>   | <b>0,00</b>  |
|                            | 23             | <b>= Ergebnis vor Berücksichtigung der internen Leistungsbeziehungen (= Zeilen 19 und 22)</b> | <b>0,00</b>                  | <b>0,00</b>   | <b>0,00</b>  | <b>0,00</b>   | <b>0,00</b>  |
| 48                         | 24             | + Erträge aus internen Leistungsbeziehungen   | 0,00                         | 0,00  | <b>0,00</b>  | 0,00  | 0,00   |
| 58                         | 25             | - Aufwendungen aus internen Leistungsbeziehungen  | 0,00                         | 0,00  | <b>0,00</b>  | 0,00  | 0,00   |
|                            | 26             | <b>= Ergebnis (= Zeilen 23, 24, 25)</b>   | <b>0,00</b>                  | <b>0,00</b>   | <b>0,00</b>  | <b>0,00</b>   | <b>0,00</b>  |

**Teilergebnisrechnung<sup>1</sup> 2021**

Monate: 1 bis 13

Produkt - 312000 - Grundsicherung nach SGB II

| Nachrichtlich:<br>Nettoabschreibungsaufwand |   | Ergebnis<br>des<br>Vorjahres<br><br>in EUR | Fortge-<br>schriebener<br>Ansatz des<br>Haushalts-<br>jahres<br>in EUR | <b>Ist-<br/>Ergebnis<br/>des Haus-<br/>haltsjah-<br/>res</b><br>in EUR | Vergleich<br>Ansatz /<br>Ist<br><br>in EUR |  |
|---|---|--|--|--|--|--|
| 571+  | + bilanzielle Abschreibung auf immaterielle<br>Vermögensgegenstände und Sachanlagen sowie auf<br>geleistete Zuwendungen | 0,00                                       | 0,00   | <b>0,00</b>  | 0,00                                       |  |
| 416+  | - Erträge aus der Auflösung von Sonderposten aus<br>Zuschüssen und Zuweisungen sowie für Beiträge                       | 0,00                                       | 0,00   | <b>0,00</b>  | 0,00                                       |  |
| 437   |   |  |  |  |  |  |
|   | = Nettoabschreibungsaufwand   | 0,00                                       | 0,00   | <b>0,00</b>  | 0,00                                       |  |

**Teilergebnisrechnung<sup>1</sup> 2021**

Monate: 1 bis 13

Produkt - 331000 - Förderung der Wohlfahrtspflege

| Ertrags- und Aufwandsarten |                |   | Ergebnis<br>des<br>Vorjahres | Fortge-<br>schriebener<br>Ansatz des<br>Haushalts-<br>jahres <sup>2</sup> | Ist-<br>Ergebnis<br>des Haus-<br>haltsjah-<br>res | Vergleich<br>Ansatz /<br>Ist (Spalte 5<br>Spalte 6) | übertrage-<br>ne Er-<br>mächti-<br>gungen <sup>3</sup> |
|----------------------------|----------------|---|------------------------------|---|---|---|--|
|                            |                |   | in EUR                       | in EUR  | in EUR  | in EUR  | in EUR   |
| 1 <sup>4</sup>             | 2 <sup>5</sup> | 3   | 4                            | 5   | 6   | 7   | 8  |
| 40                         | 1              | Steuern und ähnliche Abgaben  | 0,00                         | 0,00  | 0,00  | 0,00  | - 0,00   |
| 41                         | 2              | + Zuwendungen und allgemeine Umlagen  | 0,00                         | 0,00  | 0,00  | 0,00  | - 0,00   |
| 42                         | 3              | + sonstige Transfererträge  | 0,00                         | 0,00  | 0,00  | 0,00  | - 0,00   |
| 43                         | 4              | + öffentlich-rechtliche Leistungsentgelte   | 0,00                         | 0,00  | 0,00  | 0,00  | - 0,00   |
| 441,<br>442,<br>446        | 5              | + privatrechtliche Leistungsentgelte  | 0,00                         | 0,00  | 0,00  | 0,00  | - 0,00   |
| 448                        | 6              | + Kostenerstattungen u. Kostenumlagen   | 0,00                         | 0,00  | 0,00  | 0,00  | - 0,00   |
| 45                         | 7              | + sonstige Erträge  | 0,00                         | 0,00  | 0,00  | 0,00  | - 0,00   |
| 471                        | 8              | + aktivierte Eigenleistungen  | 0,00                         | 0,00  | 0,00  | 0,00  | - 0,00   |
| 472                        | 9              | + / - Bestandveränderungen  | 0,00                         | 0,00  | 0,00  | 0,00  | - 0,00   |
|                            | 10             | <b>= Erträge</b>  | <b>0,00</b>                  | <b>0,00</b>   | <b>0,00</b>                                       | <b>0,00</b>   | <b>-</b>   |
| 50                         | 11             | Personalaufwendungen  | 0,00                         | 0,00  | 0,00  | 0,00  | 0,00   |
| 51                         | 12             | + Versorgungsaufwendungen   | 0,00                         | 0,00  | 0,00  | 0,00  | 0,00   |
| 52                         | 13             | + Aufwendungen für Sach- und Dienstleistungen   | 500,00                       | 500,00  | 500,00  | 0,00  | 0,00   |
| 57                         | 14             | + bilanzielle Abschreibungen  | 0,00                         | 0,00  | 0,00  | 0,00  | 0,00   |
| 53                         | 15             | + Transferaufwendungen  | 35,79                        | 100,00  | 35,79   | 64,21   | 0,00   |
| 54                         | 16             | + sonstige Aufwendungen   | 0,00                         | 0,00  | 0,00  | 0,00  | 0,00   |
|                            | 17             | <i>davon Verfügungsmittel</i>   | <i>0,00</i>                  | <i>0,00</i>   | <i>0,00</i>                                       | <i>0,00</i>   | <i>0,00</i>  |
|                            | 18             | <b>= Aufwendungen (= Zeilen 11 bis 16)</b>  | <b>535,79</b>                | <b>600,00</b>   | <b>535,79</b>                                     | <b>64,21</b>  | <b>0,00</b>  |
|                            | 19             | <b>= Ergebnis der laufenden Verwaltungstätigkeit (= Zeilen 10 / 18)</b>                       | <b>535,79-</b>               | <b>600,00-</b>  | <b>535,79-</b>                                    | <b>64,21-</b>                                       | <b>-</b>   |
| 46                         | 20             | + Finanzerträge   | 0,00                         | 0,00  | 0,00  | 0,00  | 0,00   |
| 55                         | 21             | - Zinsen und sonstige Finanzaufwendungen <sup>6</sup>   | 0,00                         | 0,00  | 0,00  | 0,00  | 0,00   |
|                            | 22             | <b>= Finanzergebnis (= Zeilen 20 und 21)</b>  | <b>0,00</b>                  | <b>0,00</b>   | <b>0,00</b>                                       | <b>0,00</b>   | <b>0,00</b>  |
|                            | 23             | <b>= Ergebnis vor Berücksichtigung der internen Leistungsbeziehungen (= Zeilen 19 und 22)</b> | <b>535,79-</b>               | <b>600,00-</b>  | <b>535,79-</b>                                    | <b>64,21-</b>                                       | <b>0,00</b>  |
| 48                         | 24             | + Erträge aus internen Leistungsbeziehungen   | 0,00                         | 0,00  | 0,00  | 0,00  | 0,00   |
| 58                         | 25             | - Aufwendungen aus internen Leistungsbeziehungen  | 0,00                         | 0,00  | 0,00  | 0,00  | 0,00   |
|                            | 26             | <b>= Ergebnis (= Zeilen 23, 24, 25)</b>   | <b>535,79-</b>               | <b>600,00-</b>  | <b>535,79-</b>                                    | <b>64,21-</b>                                       | <b>0,00</b>  |

**Teilergebnisrechnung<sup>1</sup> 2021**

Monate: 1 bis 13

Produkt - 331000 - Förderung der Wohlfahrtspflege

| Nachrichtlich:<br>Nettoabschreibungsaufwand |   | Ergebnis<br>des<br>Vorjahres<br><br>in EUR | Fortge-<br>schriebener<br>Ansatz des<br>Haushalts-<br>jahres<br>in EUR | <b>Ist-<br/>Ergebnis<br/>des Haus-<br/>haltsjah-<br/>res</b><br>in EUR | Vergleich<br>Ansatz /<br>Ist<br><br>in EUR |  |
|---|---|--|--|--|--|--|
| 571+  | + bilanzielle Abschreibung auf immaterielle<br>574 Vermögensgegenstände und Sachanlagen sowie auf<br>geleistete Zuwendungen | 0,00                                       | 0,00   | <b>0,00</b>  | 0,00                                       |  |
| 416+  | - Erträge aus der Auflösung von Sonderposten aus<br>437 Zuschüssen und Zuweisungen sowie für Beiträge                       | 0,00                                       | 0,00   | <b>0,00</b>  | 0,00                                       |  |
|   | = Nettoabschreibungsaufwand   | 0,00                                       | 0,00   | <b>0,00</b>  | 0,00                                       |  |

**Teilergebnisrechnung<sup>1</sup> 2021**

Monate: 1 bis 13

Produkt - 361100 - Förderung Kindertageseinrichtungen

| Ertrags- und Aufwandsarten |                |   | Ergebnis<br>des<br>Vorjahres | Fortge-<br>schriebener<br>Ansatz des<br>Haushalts-<br>jahres <sup>2</sup> | <b>Ist-<br/>Ergebnis<br/>des Haus-<br/>haltsjah-<br/>res</b> | Vergleich<br>Ansatz /<br>Ist (Spalte 5<br>Spalte 6) | übertrage-<br>ne Er-<br>mächti-<br>gungen <sup>3</sup> |
|----------------------------|----------------|---|------------------------------|---|--|---|--|
|                            |                |   | in EUR                       | in EUR  | in EUR   | in EUR  | in EUR   |
| 1 <sup>4</sup>             | 2 <sup>5</sup> | 3   | 4                            | 5   | 6  | 7   | 8  |
| 40                         | 1              | Steuern und ähnliche Abgaben  | 0,00                         | 0,00  | <b>0,00</b>  | 0,00  | - 0,00   |
| 41                         | 2              | + Zuwendungen und allgemeine Umlagen  | 0,00                         | 0,00  | <b>0,00</b>  | 0,00  | - 0,00   |
| 42                         | 3              | + sonstige Transfererträge  | 0,00                         | 0,00  | <b>0,00</b>  | 0,00  | - 0,00   |
| 43                         | 4              | + öffentlich-rechtliche Leistungsentgelte   | 0,00                         | 0,00  | <b>0,00</b>  | 0,00  | - 0,00   |
| 441,<br>442,<br>446        | 5              | + privatrechtliche Leistungsentgelte  | 0,00                         | 0,00  | <b>0,00</b>  | 0,00  | - 0,00   |
| 448                        | 6              | + Kostenerstattungen u. Kostenumlagen   | 0,00                         | 0,00  | <b>0,00</b>  | 0,00  | - 0,00   |
| 45                         | 7              | + sonstige Erträge  | 0,00                         | 0,00  | <b>0,00</b>  | 0,00  | - 0,00   |
| 471                        | 8              | + aktivierte Eigenleistungen  | 0,00                         | 0,00  | <b>0,00</b>  | 0,00  | - 0,00   |
| 472                        | 9              | + / - Bestandveränderungen  | 0,00                         | 0,00  | <b>0,00</b>  | 0,00  | - 0,00   |
|                            | 10             | <b>= Erträge</b>  | <b>0,00</b>                  | <b>0,00</b>   | <b>0,00</b>  | <b>0,00</b>   | <b>-</b>   |
| 50                         | 11             | Personalaufwendungen  | 0,00                         | 0,00  | <b>0,00</b>  | 0,00  | 0,00   |
| 51                         | 12             | + Versorgungsaufwendungen   | 0,00                         | 0,00  | <b>0,00</b>  | 0,00  | 0,00   |
| 52                         | 13             | + Aufwendungen für Sach- und Dienstleistungen   | 0,00                         | 0,00  | <b>0,00</b>  | 0,00  | 0,00   |
| 57                         | 14             | + bilanzielle Abschreibungen  | 0,00                         | 0,00  | <b>0,00</b>  | 0,00  | 0,00   |
| 53                         | 15             | + Transferaufwendungen  | 28.301,45                    | 2.598,55  | <b>6.905,43</b>  | 4.306,88-   | 0,00   |
| 54                         | 16             | + sonstige Aufwendungen   | 0,00                         | 50.900,00   | <b>78.988,32</b>   | 28.088,32-  | 0,00   |
|                            | 17             | <i>davon Verfügungsmittel</i>   | <i>0,00</i>                  | <i>0,00</i>   | <i>0,00</i>  | <i>0,00</i>   | <i>0,00</i>  |
|                            | 18             | <b>= Aufwendungen (= Zeilen 11 bis 16)</b>  | <b>28.301,45</b>             | <b>53.498,55</b>  | <b>85.893,75</b>   | <b>32.395,20-</b>                                   | <b>0,00</b>  |
|                            | 19             | <b>= Ergebnis der laufenden Verwaltungstätigkeit (= Zeilen 10 / 18)</b>                       | <b>28.301,45-</b>            | <b>53.498,55-</b>   | <b>85.893,75-</b>  | <b>32.395,20</b>                                    | <b>-</b>   |
| 46                         | 20             | + Finanzerträge   | 0,00                         | 0,00  | <b>0,00</b>  | 0,00  | 0,00   |
| 55                         | 21             | - Zinsen und sonstige Finanzaufwendungen <sup>6</sup>   | 0,00                         | 0,00  | <b>0,00</b>  | 0,00  | 0,00   |
|                            | 22             | <b>= Finanzergebnis (= Zeilen 20 und 21)</b>  | <b>0,00</b>                  | <b>0,00</b>   | <b>0,00</b>  | <b>0,00</b>   | <b>0,00</b>  |
|                            | 23             | <b>= Ergebnis vor Berücksichtigung der internen Leistungsbeziehungen (= Zeilen 19 und 22)</b> | <b>28.301,45-</b>            | <b>53.498,55-</b>   | <b>85.893,75-</b>  | <b>32.395,20</b>                                    | <b>0,00</b>  |
| 48                         | 24             | + Erträge aus internen Leistungsbeziehungen   | 0,00                         | 0,00  | <b>0,00</b>  | 0,00  | 0,00   |
| 58                         | 25             | - Aufwendungen aus internen Leistungsbeziehungen  | 0,00                         | 0,00  | <b>0,00</b>  | 0,00  | 0,00   |
|                            | 26             | <b>= Ergebnis (= Zeilen 23, 24, 25)</b>   | <b>28.301,45-</b>            | <b>53.498,55-</b>   | <b>85.893,75-</b>  | <b>32.395,20</b>                                    | <b>0,00</b>  |

**Teilergebnisrechnung<sup>1</sup> 2021**

Monate: 1 bis 13

Produkt - 361100 - Förderung Kindertageseinrichtungen

| Nachrichtlich:<br>Nettoabschreibungsaufwand |   | Ergebnis<br>des<br>Vorjahres<br><br>in EUR | Fortge-<br>schriebener<br>Ansatz des<br>Haushalts-<br>jahres<br>in EUR | <b>Ist-<br/>Ergebnis<br/>des Haus-<br/>haltsjah-<br/>res</b><br>in EUR | Vergleich<br>Ansatz /<br>Ist<br><br>in EUR |  |
|---|---|--|--|--|--|--|
| 571+  | + bilanzielle Abschreibung auf immaterielle Vermögensgegenstände und Sachanlagen sowie auf geleistete Zuwendungen | 0,00                                       | 0,00   | <b>0,00</b>  | 0,00                                       |  |
| 416+  | - Erträge aus der Auflösung von Sonderposten aus Zuschüssen und Zuweisungen sowie für Beiträge                    | 0,00                                       | 0,00   | <b>0,00</b>  | 0,00                                       |  |
| 437   | = Nettoabschreibungsaufwand   | 0,00                                       | 0,00   | <b>0,00</b>  | 0,00                                       |  |



**Teilergebnisrechnung<sup>1</sup> 2021**

Monate: 1 bis 13

Produkt - 362500 - Sonstige Jugendarbeit

| Ertrags- und Aufwandsarten |                |   | Ergebnis<br>des<br>Vorjahres | Fortge-<br>schriebener<br>Ansatz des<br>Haushalts-<br>jahres <sup>2</sup> | Ist-<br>Ergebnis<br>des Haus-<br>haltsjah-<br>res | Vergleich<br>Ansatz /<br>Ist (Spalte 5<br>Spalte 6) | übertrage-<br>ne Er-<br>mächti-<br>gungen <sup>3</sup> |
|----------------------------|----------------|---|------------------------------|---|---|---|--|
|                            |                |   | in EUR                       | in EUR  | in EUR  | in EUR  | in EUR   |
| 1 <sup>4</sup>             | 2 <sup>5</sup> | 3   | 4                            | 5   | 6   | 7   | 8  |
| 40                         | 1              | Steuern und ähnliche Abgaben  | 0,00                         | 0,00  | <b>0,00</b>                                       | 0,00  | - 0,00   |
| 41                         | 2              | + Zuwendungen und allgemeine Umlagen  | 0,00                         | 0,00  | <b>0,00</b>                                       | 0,00  | - 0,00   |
| 42                         | 3              | + sonstige Transfererträge  | 0,00                         | 0,00  | <b>0,00</b>                                       | 0,00  | - 0,00   |
| 43                         | 4              | + öffentlich-rechtliche Leistungsentgelte   | 0,00                         | 0,00  | <b>0,00</b>                                       | 0,00  | - 0,00   |
| 441,<br>442,<br>446        | 5              | + privatrechtliche Leistungsentgelte  | 0,00                         | 300,00  | <b>0,00</b>                                       | 300,00  | - 0,00   |
| 448                        | 6              | + Kostenerstattungen u. Kostenumlagen   | 0,00                         | 0,00  | <b>0,00</b>                                       | 0,00  | - 0,00   |
| 45                         | 7              | + sonstige Erträge  | 0,00                         | 0,00  | <b>0,00</b>                                       | 0,00  | - 0,00   |
| 471                        | 8              | + aktivierte Eigenleistungen  | 0,00                         | 0,00  | <b>0,00</b>                                       | 0,00  | - 0,00   |
| 472                        | 9              | + / - Bestandveränderungen  | 0,00                         | 0,00  | <b>0,00</b>                                       | 0,00  | - 0,00   |
|                            | 10             | <b>= Erträge</b>  | <b>0,00</b>                  | <b>300,00</b>   | <b>0,00</b>                                       | <b>300,00</b>                                       | <b>-</b>   |
| 50                         | 11             | Personalaufwendungen  | 0,00                         | 0,00  | <b>0,00</b>                                       | 0,00  | 0,00   |
| 51                         | 12             | + Versorgungsaufwendungen   | 0,00                         | 0,00  | <b>0,00</b>                                       | 0,00  | 0,00   |
| 52                         | 13             | + Aufwendungen für Sach- und Dienstleistungen   | 0,00                         | 200,00  | <b>0,00</b>                                       | 200,00  | 0,00   |
| 57                         | 14             | + bilanzielle Abschreibungen  | 111,99                       | 200,00  | <b>111,90</b>                                     | 88,10   | 0,00   |
| 53                         | 15             | + Transferaufwendungen  | 498,00                       | 1.500,00  | <b>321,70</b>                                     | 1.178,30  | 0,00   |
| 54                         | 16             | + sonstige Aufwendungen   | 0,00                         | 0,00  | <b>0,00</b>                                       | 0,00  | 0,00   |
|                            | 17             | <i>davon Verfügungsmittel</i>   | <i>0,00</i>                  | <i>0,00</i>   | <i>0,00</i>                                       | <i>0,00</i>   | <i>0,00</i>  |
|                            | 18             | <b>= Aufwendungen (= Zeilen 11 bis 16)</b>  | <b>609,99</b>                | <b>1.900,00</b>   | <b>433,60</b>                                     | <b>1.466,40</b>                                     | <b>0,00</b>  |
|                            | 19             | <b>= Ergebnis der laufenden Verwaltungstätigkeit (= Zeilen 10 / 18)</b>                       | <b>609,99-</b>               | <b>1.600,00-</b>  | <b>433,60-</b>                                    | <b>1.166,40-</b>                                    | <b>-</b>   |
| 46                         | 20             | + Finanzerträge   | 0,00                         | 0,00  | <b>0,00</b>                                       | 0,00  | 0,00   |
| 55                         | 21             | - Zinsen und sonstige Finanzaufwendungen <sup>6</sup>   | 0,00                         | 0,00  | <b>0,00</b>                                       | 0,00  | 0,00   |
|                            | 22             | <b>= Finanzergebnis (= Zeilen 20 und 21)</b>  | <b>0,00</b>                  | <b>0,00</b>   | <b>0,00</b>                                       | <b>0,00</b>   | <b>0,00</b>  |
|                            | 23             | <b>= Ergebnis vor Berücksichtigung der internen Leistungsbeziehungen (= Zeilen 19 und 22)</b> | <b>609,99-</b>               | <b>1.600,00-</b>  | <b>433,60-</b>                                    | <b>1.166,40-</b>                                    | <b>0,00</b>  |
| 48                         | 24             | + Erträge aus internen Leistungsbeziehungen   | 0,00                         | 0,00  | <b>0,00</b>                                       | 0,00  | 0,00   |
| 58                         | 25             | - Aufwendungen aus internen Leistungsbeziehungen  | 0,00                         | 0,00  | <b>0,00</b>                                       | 0,00  | 0,00   |
|                            | 26             | <b>= Ergebnis (= Zeilen 23, 24, 25)</b>   | <b>609,99-</b>               | <b>1.600,00-</b>  | <b>433,60-</b>                                    | <b>1.166,40-</b>                                    | <b>0,00</b>  |

**Teilergebnisrechnung<sup>1</sup> 2021**

Monate: 1 bis 13

Produkt - 362500 - Sonstige Jugendarbeit

| Nachrichtlich:<br>Nettoabschreibungsaufwand |   | Ergebnis<br>des<br>Vorjahres<br><br>in EUR | Fortge-<br>schriebener<br>Ansatz des<br>Haushalts-<br>jahres<br>in EUR | <b>Ist-<br/>Ergebnis<br/>des Haus-<br/>haltsjah-<br/>res</b><br>in EUR | Vergleich<br>Ansatz /<br>Ist<br><br>in EUR |  |
|---|---|--|--|--|--|--|
| 571+  | + bilanzielle Abschreibung auf immaterielle Vermögensgegenstände und Sachanlagen sowie auf geleistete Zuwendungen | 111,99                                     | 200,00   | <b>111,90</b>  | 88,10                                      |  |
| 416+  | - Erträge aus der Auflösung von Sonderposten aus Zuschüssen und Zuweisungen sowie für Beiträge                    | 0,00                                       | 0,00   | <b>0,00</b>  | 0,00                                       |  |
| 437   |   |  |  |  |  |  |
|   | = Nettoabschreibungsaufwand   | 111,99                                     | 200,00   | <b>111,90</b>  | 88,10                                      |  |

Teilergebnisrechnung<sup>1</sup> 2021

Monate: 1 bis 13

Produkt - 365000 - Kinderspielkreis

| Ertrags- und Aufwandsarten |                |   | Ergebnis<br>des<br>Vorjahres | Fortge-<br>schriebener<br>Ansatz des<br>Haushalts-<br>jahres <sup>2</sup> | Ist-<br>Ergebnis<br>des Haus-<br>haltsjah-<br>res | Vergleich<br>Ansatz /<br>Ist (Spalte 5<br>Spalte 6) | übertrage-<br>ne Er-<br>mächti-<br>gungen <sup>3</sup> |
|----------------------------|----------------|---|------------------------------|---|---|---|--|
|                            |                |   | in EUR                       | in EUR  | in EUR  | in EUR  | in EUR   |
| 1 <sup>4</sup>             | 2 <sup>5</sup> | 3   | 4                            | 5   | 6   | 7   | 8  |
| 40                         | 1              | Steuern und ähnliche Abgaben  | 0,00                         | 0,00  | 0,00  | 0,00  | - 0,00   |
| 41                         | 2              | + Zuwendungen und allgemeine Umlagen  | 0,00                         | 0,00  | 0,00  | 0,00  | - 0,00   |
| 42                         | 3              | + sonstige Transfererträge  | 0,00                         | 0,00  | 0,00  | 0,00  | - 0,00   |
| 43                         | 4              | + öffentlich-rechtliche Leistungsentgelte   | 0,00                         | 0,00  | 0,00  | 0,00  | - 0,00   |
| 441,<br>442,<br>446        | 5              | + privatrechtliche Leistungsentgelte  | 0,00                         | 0,00  | 0,00  | 0,00  | - 0,00   |
| 448                        | 6              | + Kostenerstattungen u. Kostenumlagen   | 0,00                         | 0,00  | 0,00  | 0,00  | - 0,00   |
| 45                         | 7              | + sonstige Erträge  | 0,00                         | 0,00  | 0,00  | 0,00  | - 0,00   |
| 471                        | 8              | + aktivierte Eigenleistungen  | 0,00                         | 0,00  | 0,00  | 0,00  | - 0,00   |
| 472                        | 9              | + / - Bestandveränderungen  | 0,00                         | 0,00  | 0,00  | 0,00  | - 0,00   |
|                            | 10             | <b>= Erträge</b>  | <b>0,00</b>                  | <b>0,00</b>   | <b>0,00</b>                                       | <b>0,00</b>   | <b>-</b>   |
| 50                         | 11             | Personalaufwendungen  | 0,00                         | 0,00  | 0,00  | 0,00  | 0,00   |
| 51                         | 12             | + Versorgungsaufwendungen   | 0,00                         | 0,00  | 0,00  | 0,00  | 0,00   |
| 52                         | 13             | + Aufwendungen für Sach- und Dienstleistungen   | 0,00                         | 0,00  | 0,00  | 0,00  | 0,00   |
| 57                         | 14             | + bilanzielle Abschreibungen  | 0,00                         | 0,00  | 0,00  | 0,00  | 0,00   |
| 53                         | 15             | + Transferaufwendungen  | 0,00                         | 0,00  | 0,00  | 0,00  | 0,00   |
| 54                         | 16             | + sonstige Aufwendungen   | 0,00                         | 0,00  | 0,00  | 0,00  | 0,00   |
|                            | 17             | <i>davon Verfügungsmittel</i>   | <i>0,00</i>                  | <i>0,00</i>   | <i>0,00</i>                                       | <i>0,00</i>   | <i>0,00</i>  |
|                            | 18             | <b>= Aufwendungen (= Zeilen 11 bis 16)</b>  | <b>0,00</b>                  | <b>0,00</b>   | <b>0,00</b>                                       | <b>0,00</b>   | <b>0,00</b>  |
|                            | 19             | <b>= Ergebnis der laufenden Verwaltungstätigkeit (= Zeilen 10 / 18)</b>                       | <b>0,00</b>                  | <b>0,00</b>   | <b>0,00</b>                                       | <b>0,00</b>   | <b>-</b>   |
| 46                         | 20             | + Finanzerträge   | 0,00                         | 0,00  | 0,00  | 0,00  | 0,00   |
| 55                         | 21             | - Zinsen und sonstige Finanzaufwendungen <sup>6</sup>   | 0,00                         | 0,00  | 0,00  | 0,00  | 0,00   |
|                            | 22             | <b>= Finanzergebnis (= Zeilen 20 und 21)</b>  | <b>0,00</b>                  | <b>0,00</b>   | <b>0,00</b>                                       | <b>0,00</b>   | <b>0,00</b>  |
|                            | 23             | <b>= Ergebnis vor Berücksichtigung der internen Leistungsbeziehungen (= Zeilen 19 und 22)</b> | <b>0,00</b>                  | <b>0,00</b>   | <b>0,00</b>                                       | <b>0,00</b>   | <b>0,00</b>  |
| 48                         | 24             | + Erträge aus internen Leistungsbeziehungen   | 0,00                         | 0,00  | 0,00  | 0,00  | 0,00   |
| 58                         | 25             | - Aufwendungen aus internen Leistungsbeziehungen  | 0,00                         | 0,00  | 0,00  | 0,00  | 0,00   |
|                            | 26             | <b>= Ergebnis (= Zeilen 23, 24, 25)</b>   | <b>0,00</b>                  | <b>0,00</b>   | <b>0,00</b>                                       | <b>0,00</b>   | <b>0,00</b>  |

**Teilergebnisrechnung<sup>1</sup> 2021**

Monate: 1 bis 13

Produkt - 365000 - Kinderspielkreis

| Nachrichtlich:<br>Nettoabschreibungsaufwand |   | Ergebnis<br>des<br>Vorjahres<br><br>in EUR | Fortge-<br>schriebener<br>Ansatz des<br>Haushalts-<br>jahres<br>in EUR | <b>Ist-<br/>Ergebnis<br/>des Haus-<br/>haltsjah-<br/>res</b><br>in EUR | Vergleich<br>Ansatz /<br>Ist<br><br>in EUR |  |
|---|---|--|--|--|--|--|
| 571+  | + bilanzielle Abschreibung auf immaterielle Vermögensgegenstände und Sachanlagen sowie auf geleistete Zuwendungen | 0,00                                       | 0,00   | <b>0,00</b>  | 0,00                                       |  |
| 416+  | - Erträge aus der Auflösung von Sonderposten aus Zuschüssen und Zuweisungen sowie für Beiträge                    | 0,00                                       | 0,00   | <b>0,00</b>  | 0,00                                       |  |
| 437   |   |  |  |  |  |  |
|   | = Nettoabschreibungsaufwand   | 0,00                                       | 0,00   | <b>0,00</b>  | 0,00                                       |  |

**Teilergebnisrechnung<sup>1</sup> 2021**

Monate: 1 bis 13

Produkt - 421000 - Förderung des Sports

| Ertrags- und Aufwandsarten |                |   | Ergebnis<br>des<br>Vorjahres | Fortge-<br>schriebener<br>Ansatz des<br>Haushalts-<br>jahres <sup>2</sup> | <b>Ist-<br/>Ergebnis<br/>des Haus-<br/>haltsjah-<br/>res</b> | Vergleich<br>Ansatz /<br>Ist (Spalte 5<br>Spalte 6) | übertrage-<br>ne Er-<br>mächti-<br>gungen <sup>3</sup> |
|----------------------------|----------------|---|------------------------------|---|--|---|--|
|                            |                |   | in EUR                       | in EUR  | in EUR   | in EUR  | in EUR   |
| 1 <sup>4</sup>             | 2 <sup>5</sup> | 3   | 4                            | 5   | 6  | 7   | 8  |
| 40                         | 1              | Steuern und ähnliche Abgaben  | 0,00                         | 0,00  | <b>0,00</b>  | 0,00  | - 0,00   |
| 41                         | 2              | + Zuwendungen und allgemeine Umlagen  | 0,00                         | 0,00  | <b>0,00</b>  | 0,00  | - 0,00   |
| 42                         | 3              | + sonstige Transfererträge  | 0,00                         | 0,00  | <b>0,00</b>  | 0,00  | - 0,00   |
| 43                         | 4              | + öffentlich-rechtliche Leistungsentgelte   | 0,00                         | 0,00  | <b>0,00</b>  | 0,00  | - 0,00   |
| 441,<br>442,<br>446        | 5              | + privatrechtliche Leistungsentgelte  | 0,00                         | 0,00  | <b>0,00</b>  | 0,00  | - 0,00   |
| 448                        | 6              | + Kostenerstattungen u. Kostenumlagen   | 0,00                         | 0,00  | <b>0,00</b>  | 0,00  | - 0,00   |
| 45                         | 7              | + sonstige Erträge  | 0,00                         | 0,00  | <b>0,00</b>  | 0,00  | - 0,00   |
| 471                        | 8              | + aktivierte Eigenleistungen  | 0,00                         | 0,00  | <b>0,00</b>  | 0,00  | - 0,00   |
| 472                        | 9              | + / - Bestandveränderungen  | 0,00                         | 0,00  | <b>0,00</b>  | 0,00  | - 0,00   |
|                            | 10             | <b>= Erträge</b>  | <b>0,00</b>                  | <b>0,00</b>   | <b>0,00</b>  | <b>0,00</b>   | <b>-</b>   |
| 50                         | 11             | Personalaufwendungen  | 0,00                         | 0,00  | <b>0,00</b>  | 0,00  | 0,00   |
| 51                         | 12             | + Versorgungsaufwendungen   | 0,00                         | 0,00  | <b>0,00</b>  | 0,00  | 0,00   |
| 52                         | 13             | + Aufwendungen für Sach- und Dienstleistungen   | 0,00                         | 0,00  | <b>0,00</b>  | 0,00  | 0,00   |
| 57                         | 14             | + bilanzielle Abschreibungen  | 111,96                       | 200,00  | <b>112,00</b>  | 88,00   | 0,00   |
| 53                         | 15             | + Transferaufwendungen  | 2.632,00                     | 2.000,00  | <b>1.222,75</b>  | 777,25  | 0,00   |
| 54                         | 16             | + sonstige Aufwendungen   | 0,00                         | 0,00  | <b>0,00</b>  | 0,00  | 0,00   |
|                            | 17             | <i>davon Verfügungsmittel</i>   | <i>0,00</i>                  | <i>0,00</i>   | <i>0,00</i>  | <i>0,00</i>   | <i>0,00</i>  |
|                            | 18             | <b>= Aufwendungen (= Zeilen 11 bis 16)</b>  | <b>2.743,96</b>              | <b>2.200,00</b>   | <b>1.334,75</b>  | <b>865,25</b>                                       | <b>0,00</b>  |
|                            | 19             | <b>= Ergebnis der laufenden Verwaltungstätigkeit (= Zeilen 10 / 18)</b>                       | <b>2.743,96-</b>             | <b>2.200,00-</b>  | <b>1.334,75-</b>   | <b>865,25-</b>                                      | <b>-</b>   |
| 46                         | 20             | + Finanzerträge   | 0,00                         | 0,00  | <b>0,00</b>  | 0,00  | 0,00   |
| 55                         | 21             | - Zinsen und sonstige Finanzaufwendungen <sup>6</sup>   | 0,00                         | 0,00  | <b>0,00</b>  | 0,00  | 0,00   |
|                            | 22             | <b>= Finanzergebnis (= Zeilen 20 und 21)</b>  | <b>0,00</b>                  | <b>0,00</b>   | <b>0,00</b>  | <b>0,00</b>   | <b>0,00</b>  |
|                            | 23             | <b>= Ergebnis vor Berücksichtigung der internen Leistungsbeziehungen (= Zeilen 19 und 22)</b> | <b>2.743,96-</b>             | <b>2.200,00-</b>  | <b>1.334,75-</b>   | <b>865,25-</b>                                      | <b>0,00</b>  |
| 48                         | 24             | + Erträge aus internen Leistungsbeziehungen   | 0,00                         | 0,00  | <b>0,00</b>  | 0,00  | 0,00   |
| 58                         | 25             | - Aufwendungen aus internen Leistungsbeziehungen  | 2.800,00-                    | 2.800,00-   | <b>2.800,00-</b>   | 0,00  | 0,00   |
|                            | 26             | <b>= Ergebnis (= Zeilen 23, 24, 25)</b>   | <b>5.543,96-</b>             | <b>5.000,00-</b>  | <b>4.134,75-</b>   | <b>865,25-</b>                                      | <b>0,00</b>  |

**Teilergebnisrechnung<sup>1</sup> 2021**

Monate: 1 bis 13

Produkt - 421000 - Förderung des Sports

| Nachrichtlich:<br>Nettoabschreibungsaufwand |   | Ergebnis<br>des<br>Vorjahres<br><br>in EUR | Fortge-<br>schriebener<br>Ansatz des<br>Haushalts-<br>jahres<br>in EUR | <b>Ist-<br/>Ergebnis<br/>des Haus-<br/>haltsjah-<br/>res</b><br>in EUR | Vergleich<br>Ansatz /<br>Ist<br><br>in EUR |  |
|---|---|--|--|--|--|--|
| 571+<br>574                                 | + bilanzielle Abschreibung auf immaterielle Vermögensgegenstände und Sachanlagen sowie auf geleistete Zuwendungen | 111,96                                     | 200,00   | <b>112,00</b>  | 88,00                                      |  |
| 416+<br>437                                 | - Erträge aus der Auflösung von Sonderposten aus Zuschüssen und Zuweisungen sowie für Beiträge                    | 0,00                                       | 0,00   | <b>0,00</b>  | 0,00                                       |  |
|   | = Nettoabschreibungsaufwand   | 111,96                                     | 200,00   | <b>112,00</b>  | 88,00                                      |  |

**Teilergebnisrechnung<sup>1</sup> 2021**

Monate: 1 bis 13

Produkt - 424002 - Sportplatz

| Ertrags- und Aufwandsarten |                |   | Ergebnis<br>des<br>Vorjahres | Fortge-<br>schriebener<br>Ansatz des<br>Haushalts-<br>jahres <sup>2</sup> | Ist-<br>Ergebnis<br>des Haus-<br>haltsjah-<br>res | Vergleich<br>Ansatz /<br>Ist (Spalte 5<br>Spalte 6) | übertrage-<br>ne Er-<br>mächti-<br>gungen <sup>3</sup> |
|----------------------------|----------------|---|------------------------------|---|---|---|--|
|                            |                |   | in EUR                       | in EUR  | in EUR  | in EUR  | in EUR   |
| 1 <sup>4</sup>             | 2 <sup>5</sup> | 3   | 4                            | 5   | 6   | 7   | 8  |
| 40                         | 1              | Steuern und ähnliche Abgaben  | 0,00                         | 0,00  | <b>0,00</b>                                       | 0,00  | - 0,00   |
| 41                         | 2              | + Zuwendungen und allgemeine Umlagen  | 782,07                       | 0,00  | <b>89,22</b>                                      | 89,22-  | - 0,00   |
| 42                         | 3              | + sonstige Transfererträge  | 0,00                         | 0,00  | <b>0,00</b>                                       | 0,00  | - 0,00   |
| 43                         | 4              | + öffentlich-rechtliche Leistungsentgelte   | 0,00                         | 0,00  | <b>0,00</b>                                       | 0,00  | - 0,00   |
| 441,<br>442,<br>446        | 5              | + privatrechtliche Leistungsentgelte  | 3.240,40                     | 100,00  | <b>319,17</b>                                     | 219,17-   | - 0,00   |
| 448                        | 6              | + Kostenerstattungen u. Kostenumlagen   | 1.771,00                     | 300,00  | <b>0,00</b>                                       | 300,00  | - 0,00   |
| 45                         | 7              | + sonstige Erträge  | 0,00                         | 0,00  | <b>0,00</b>                                       | 0,00  | - 0,00   |
| 471                        | 8              | + aktivierte Eigenleistungen  | 0,00                         | 0,00  | <b>0,00</b>                                       | 0,00  | - 0,00   |
| 472                        | 9              | + / - Bestandveränderungen  | 0,00                         | 0,00  | <b>0,00</b>                                       | 0,00  | - 0,00   |
|                            | 10             | <b>= Erträge</b>  | <b>5.793,47</b>              | <b>400,00</b>   | <b>408,39</b>                                     | <b>8,39-</b>  | <b>-</b>   |
| 50                         | 11             | Personalaufwendungen  | 2.250,48                     | 2.500,00  | <b>2.253,00</b>                                   | 247,00  | 0,00   |
| 51                         | 12             | + Versorgungsaufwendungen   | 45,39                        | 100,00  | <b>42,00</b>                                      | 58,00   | 0,00   |
| 52                         | 13             | + Aufwendungen für Sach- und Dienstleistungen   | 3.788,46                     | 4.600,00  | <b>5.347,28</b>                                   | 747,28-   | 0,00   |
| 57                         | 14             | + bilanzielle Abschreibungen  | 2.070,77                     | 1.000,00  | <b>940,92</b>                                     | 59,08   | 0,00   |
| 53                         | 15             | + Transferaufwendungen  | 0,00                         | 0,00  | <b>0,00</b>                                       | 0,00  | 0,00   |
| 54                         | 16             | + sonstige Aufwendungen   | 0,00                         | 0,00  | <b>0,00</b>                                       | 0,00  | 0,00   |
|                            | 17             | <i>davon Verfügungsmittel</i>   | <i>0,00</i>                  | <i>0,00</i>   | <i>0,00</i>                                       | <i>0,00</i>   | <i>0,00</i>  |
|                            | 18             | <b>= Aufwendungen (= Zeilen 11 bis 16)</b>  | <b>8.155,10</b>              | <b>8.200,00</b>   | <b>8.583,20</b>                                   | <b>383,20-</b>                                      | <b>0,00</b>  |
|                            | 19             | <b>= Ergebnis der laufenden Verwaltungstätigkeit (= Zeilen 10 / 18)</b>                       | <b>2.361,63-</b>             | <b>7.800,00-</b>  | <b>8.174,81-</b>                                  | <b>374,81</b>                                       | <b>-</b>   |
| 46                         | 20             | + Finanzerträge   | 0,00                         | 0,00  | <b>0,00</b>                                       | 0,00  | 0,00   |
| 55                         | 21             | - Zinsen und sonstige Finanzaufwendungen <sup>6</sup>   | 0,00                         | 0,00  | <b>0,00</b>                                       | 0,00  | 0,00   |
|                            | 22             | <b>= Finanzergebnis (= Zeilen 20 und 21)</b>  | <b>0,00</b>                  | <b>0,00</b>   | <b>0,00</b>                                       | <b>0,00</b>   | <b>0,00</b>  |
|                            | 23             | <b>= Ergebnis vor Berücksichtigung der internen Leistungsbeziehungen (= Zeilen 19 und 22)</b> | <b>2.361,63-</b>             | <b>7.800,00-</b>  | <b>8.174,81-</b>                                  | <b>374,81</b>                                       | <b>0,00</b>  |
| 48                         | 24             | + Erträge aus internen Leistungsbeziehungen   | 0,00                         | 0,00  | <b>0,00</b>                                       | 0,00  | 0,00   |
| 58                         | 25             | - Aufwendungen aus internen Leistungsbeziehungen  | 0,00                         | 0,00  | <b>0,00</b>                                       | 0,00  | 0,00   |
|                            | 26             | <b>= Ergebnis (= Zeilen 23, 24, 25)</b>   | <b>2.361,63-</b>             | <b>7.800,00-</b>  | <b>8.174,81-</b>                                  | <b>374,81</b>                                       | <b>0,00</b>  |

**Teilergebnisrechnung<sup>1</sup> 2021**

Monate: 1 bis 13

Produkt - 424002 - Sportplatz

| Nachrichtlich:<br>Nettoabschreibungsaufwand |   | Ergebnis<br>des<br>Vorjahres<br><br>in EUR | Fortge-<br>schriebener<br>Ansatz des<br>Haushalts-<br>jahres<br>in EUR | <b>Ist-<br/>Ergebnis<br/>des Haus-<br/>haltsjah-<br/>res</b><br>in EUR | Vergleich<br>Ansatz /<br>Ist<br><br>in EUR |  |
|---|---|--|--|--|--|--|
| 571+  | + bilanzielle Abschreibung auf immaterielle<br>Vermögensgegenstände und Sachanlagen sowie auf<br>geleistete Zuwendungen | 2.070,77                                   | 1.000,00   | <b>940,92</b>  | 59,08                                      |  |
| 574   |   |  |  |  |  |  |
| 416+  | - Erträge aus der Auflösung von Sonderposten aus<br>Zuschüssen und Zuweisungen sowie für Beiträge                       | 782,07-                                    | 0,00   | <b>89,22-</b>  | 89,22                                      |  |
| 437   |   |  |  |  |  |  |
|   | = Nettoabschreibungsaufwand   | 1.288,70                                   | 1.000,00   | <b>851,70</b>  | 148,30                                     |  |



Teilergebnisrechnung<sup>1</sup> 2021

Monate: 1 bis 13

Produkt - 424003 - Sport- und Vereinsheim

| Ertrags- und Aufwandsarten |                |   | Ergebnis<br>des<br>Vorjahres | Fortge-<br>schriebener<br>Ansatz des<br>Haushalts-<br>jahres <sup>2</sup> | Ist-<br>Ergebnis<br>des Haus-<br>haltsjah-<br>res | Vergleich<br>Ansatz /<br>Ist (Spalte 5<br>Spalte 6) | übertrage-<br>ne Er-<br>mächti-<br>gungen <sup>3</sup> |
|----------------------------|----------------|---|------------------------------|---|---|---|--|
|                            |                |   | in EUR                       | in EUR  | in EUR  | in EUR  | in EUR   |
| 1 <sup>4</sup>             | 2 <sup>5</sup> | 3   | 4                            | 5   | 6   | 7   | 8  |
| 40                         | 1              | Steuern und ähnliche Abgaben  | 0,00                         | 0,00  | 0,00  | 0,00  | - 0,00   |
| 41                         | 2              | + Zuwendungen und allgemeine Umlagen  | 0,00                         | 0,00  | 0,00  | 0,00  | - 0,00   |
| 42                         | 3              | + sonstige Transfererträge  | 0,00                         | 0,00  | 0,00  | 0,00  | - 0,00   |
| 43                         | 4              | + öffentlich-rechtliche Leistungsentgelte   | 0,00                         | 0,00  | 0,00  | 0,00  | - 0,00   |
| 441,<br>442,<br>446        | 5              | + privatrechtliche Leistungsentgelte  | 0,00                         | 100,00  | 36,00   | 64,00   | - 0,00   |
| 448                        | 6              | + Kostenerstattungen u. Kostenumlagen   | 0,00                         | 0,00  | 0,00  | 0,00  | - 0,00   |
| 45                         | 7              | + sonstige Erträge  | 0,00                         | 0,00  | 0,00  | 0,00  | - 0,00   |
| 471                        | 8              | + aktivierte Eigenleistungen  | 0,00                         | 0,00  | 0,00  | 0,00  | - 0,00   |
| 472                        | 9              | + / - Bestandveränderungen  | 0,00                         | 0,00  | 0,00  | 0,00  | - 0,00   |
|                            | 10             | = <b>Erträge</b>  | <b>0,00</b>                  | <b>100,00</b>   | <b>36,00</b>                                      | <b>64,00</b>  | <b>-</b>   |
| 50                         | 11             | Personalaufwendungen  | 0,00                         | 0,00  | 0,00  | 0,00  | 0,00   |
| 51                         | 12             | + Versorgungsaufwendungen   | 0,00                         | 0,00  | 0,00  | 0,00  | 0,00   |
| 52                         | 13             | + Aufwendungen für Sach- und Dienstleistungen   | 9.581,75                     | 3.500,00  | 3.433,95  | 66,05   | 0,00   |
| 57                         | 14             | + bilanzielle Abschreibungen  | 0,00                         | 0,00  | 0,00  | 0,00  | 0,00   |
| 53                         | 15             | + Transferaufwendungen  | 0,00                         | 0,00  | 0,00  | 0,00  | 0,00   |
| 54                         | 16             | + sonstige Aufwendungen   | 320,51                       | 500,00  | 328,69  | 171,31  | 0,00   |
|                            | 17             | <i>davon Verfügungsmittel</i>   | <i>0,00</i>                  | <i>0,00</i>   | <i>0,00</i>                                       | <i>0,00</i>   | <i>0,00</i>  |
|                            | 18             | = <b>Aufwendungen (= Zeilen 11 bis 16)</b>  | <b>9.902,26</b>              | <b>4.000,00</b>   | <b>3.762,64</b>                                   | <b>237,36</b>                                       | <b>0,00</b>  |
|                            | 19             | = <b>Ergebnis der laufenden Verwaltungstätigkeit (= Zeilen 10 / 18)</b>                       | <b>9.902,26-</b>             | <b>3.900,00-</b>  | <b>3.726,64-</b>                                  | <b>173,36-</b>                                      | <b>-</b>   |
| 46                         | 20             | + Finanzerträge   | 0,00                         | 0,00  | 0,00  | 0,00  | 0,00   |
| 55                         | 21             | - Zinsen und sonstige Finanzaufwendungen <sup>6</sup>   | 0,00                         | 0,00  | 0,00  | 0,00  | 0,00   |
|                            | 22             | = <b>Finanzergebnis (= Zeilen 20 und 21)</b>  | <b>0,00</b>                  | <b>0,00</b>   | <b>0,00</b>                                       | <b>0,00</b>   | <b>0,00</b>  |
|                            | 23             | = <b>Ergebnis vor Berücksichtigung der internen Leistungsbeziehungen (= Zeilen 19 und 22)</b> | <b>9.902,26-</b>             | <b>3.900,00-</b>  | <b>3.726,64-</b>                                  | <b>173,36-</b>                                      | <b>0,00</b>  |
| 48                         | 24             | + Erträge aus internen Leistungsbeziehungen   | 0,00                         | 0,00  | 0,00  | 0,00  | 0,00   |
| 58                         | 25             | - Aufwendungen aus internen Leistungsbeziehungen  | 0,00                         | 0,00  | 0,00  | 0,00  | 0,00   |
|                            | 26             | = <b>Ergebnis (= Zeilen 23, 24, 25)</b>   | <b>9.902,26-</b>             | <b>3.900,00-</b>  | <b>3.726,64-</b>                                  | <b>173,36-</b>                                      | <b>0,00</b>  |

**Teilergebnisrechnung<sup>1</sup> 2021**

Monate: 1 bis 13

Produkt - 424003 - Sport- und Vereinsheim

| Nachrichtlich:<br>Nettoabschreibungsaufwand |   | Ergebnis<br>des<br>Vorjahres<br><br>in EUR | Fortge-<br>schriebener<br>Ansatz des<br>Haushalts-<br>jahres<br>in EUR | <b>Ist-<br/>Ergebnis<br/>des Haus-<br/>haltsjah-<br/>res</b><br>in EUR | Vergleich<br>Ansatz /<br>Ist<br><br>in EUR |  |
|---|---|--|--|--|--|--|
| 571+  | + bilanzielle Abschreibung auf immaterielle<br>Vermögensgegenstände und Sachanlagen sowie auf<br>geleistete Zuwendungen | 0,00                                       | 0,00   | <b>0,00</b>  | 0,00                                       |  |
| 416+  | - Erträge aus der Auflösung von Sonderposten aus<br>Zuschüssen und Zuweisungen sowie für Beiträge                       | 0,00                                       | 0,00   | <b>0,00</b>  | 0,00                                       |  |
| 437   |   |  |  |  |  |  |
|   | = Nettoabschreibungsaufwand   | 0,00                                       | 0,00   | <b>0,00</b>  | 0,00                                       |  |

**Teilergebnisrechnung<sup>1</sup> 2021**

Monate: 1 bis 13

Produkt - 424004 - Schießsportanlage

| Ertrags- und Aufwandsarten |                |   | Ergebnis<br>des<br>Vorjahres | Fortge-<br>schriebener<br>Ansatz des<br>Haushalts-<br>jahres <sup>2</sup> | Ist-<br>Ergebnis<br>des Haus-<br>haltsjah-<br>res | Vergleich<br>Ansatz /<br>Ist (Spalte 5<br>Spalte 6) | übertrage-<br>ne Er-<br>mächti-<br>gungen <sup>3</sup> |
|----------------------------|----------------|---|------------------------------|---|---|---|--|
|                            |                |   | in EUR                       | in EUR  | in EUR  | in EUR  | in EUR   |
| 1 <sup>4</sup>             | 2 <sup>5</sup> | 3   | 4                            | 5   | 6   | 7   | 8  |
| 40                         | 1              | Steuern und ähnliche Abgaben  | 0,00                         | 0,00  | <b>0,00</b>                                       | 0,00  | - 0,00   |
| 41                         | 2              | + Zuwendungen und allgemeine Umlagen  | 0,00                         | 0,00  | <b>0,00</b>                                       | 0,00  | - 0,00   |
| 42                         | 3              | + sonstige Transfererträge  | 0,00                         | 0,00  | <b>0,00</b>                                       | 0,00  | - 0,00   |
| 43                         | 4              | + öffentlich-rechtliche Leistungsentgelte   | 0,00                         | 0,00  | <b>0,00</b>                                       | 0,00  | - 0,00   |
| 441,<br>442,<br>446        | 5              | + privatrechtliche Leistungsentgelte  | 0,00                         | 100,00  | <b>0,00</b>                                       | 100,00  | - 0,00   |
| 448                        | 6              | + Kostenerstattungen u. Kostenumlagen   | 0,00                         | 0,00  | <b>0,00</b>                                       | 0,00  | - 0,00   |
| 45                         | 7              | + sonstige Erträge  | 0,00                         | 0,00  | <b>0,00</b>                                       | 0,00  | - 0,00   |
| 471                        | 8              | + aktivierte Eigenleistungen  | 0,00                         | 0,00  | <b>0,00</b>                                       | 0,00  | - 0,00   |
| 472                        | 9              | + / - Bestandveränderungen  | 0,00                         | 0,00  | <b>0,00</b>                                       | 0,00  | - 0,00   |
|                            | 10             | <b>= Erträge</b>  | <b>0,00</b>                  | <b>100,00</b>   | <b>0,00</b>                                       | <b>100,00</b>                                       | <b>-</b>   |
| 50                         | 11             | Personalaufwendungen  | 0,00                         | 0,00  | <b>0,00</b>                                       | 0,00  | 0,00   |
| 51                         | 12             | + Versorgungsaufwendungen   | 0,00                         | 0,00  | <b>0,00</b>                                       | 0,00  | 0,00   |
| 52                         | 13             | + Aufwendungen für Sach- und Dienstleistungen   | 921,12                       | 1.400,00  | <b>1.348,19</b>                                   | 51,81   | 0,00   |
| 57                         | 14             | + bilanzielle Abschreibungen  | 0,00                         | 200,00  | <b>0,00</b>                                       | 200,00  | 0,00   |
| 53                         | 15             | + Transferaufwendungen  | 0,00                         | 0,00  | <b>0,00</b>                                       | 0,00  | 0,00   |
| 54                         | 16             | + sonstige Aufwendungen   | 349,53                       | 400,00  | <b>357,14</b>                                     | 42,86   | 0,00   |
|                            | 17             | <i>davon Verfügungsmittel</i>   | <i>0,00</i>                  | <i>0,00</i>   | <i>0,00</i>                                       | <i>0,00</i>   | <i>0,00</i>  |
|                            | 18             | <b>= Aufwendungen (= Zeilen 11 bis 16)</b>  | <b>1.270,65</b>              | <b>2.000,00</b>   | <b>1.705,33</b>                                   | <b>294,67</b>                                       | <b>0,00</b>  |
|                            | 19             | <b>= Ergebnis der laufenden Verwaltungstätigkeit (= Zeilen 10 / 18)</b>                       | <b>1.270,65-</b>             | <b>1.900,00-</b>  | <b>1.705,33-</b>                                  | <b>194,67-</b>                                      | <b>-</b>   |
| 46                         | 20             | + Finanzerträge   | 0,00                         | 0,00  | <b>0,00</b>                                       | 0,00  | 0,00   |
| 55                         | 21             | - Zinsen und sonstige Finanzaufwendungen <sup>6</sup>   | 0,00                         | 0,00  | <b>0,00</b>                                       | 0,00  | 0,00   |
|                            | 22             | <b>= Finanzergebnis (= Zeilen 20 und 21)</b>  | <b>0,00</b>                  | <b>0,00</b>   | <b>0,00</b>                                       | <b>0,00</b>   | <b>0,00</b>  |
|                            | 23             | <b>= Ergebnis vor Berücksichtigung der internen Leistungsbeziehungen (= Zeilen 19 und 22)</b> | <b>1.270,65-</b>             | <b>1.900,00-</b>  | <b>1.705,33-</b>                                  | <b>194,67-</b>                                      | <b>0,00</b>  |
| 48                         | 24             | + Erträge aus internen Leistungsbeziehungen   | 1.500,00                     | 1.500,00  | <b>1.500,00</b>                                   | 0,00  | 0,00   |
| 58                         | 25             | - Aufwendungen aus internen Leistungsbeziehungen  | 0,00                         | 0,00  | <b>0,00</b>                                       | 0,00  | 0,00   |
|                            | 26             | <b>= Ergebnis (= Zeilen 23, 24, 25)</b>   | <b>229,35</b>                | <b>400,00-</b>  | <b>205,33-</b>                                    | <b>194,67-</b>                                      | <b>0,00</b>  |

**Teilergebnisrechnung<sup>1</sup> 2021**

Monate: 1 bis 13

Produkt - 424004 - Schießsportanlage

| Nachrichtlich:<br>Nettoabschreibungsaufwand |   | Ergebnis<br>des<br>Vorjahres<br><br>in EUR | Fortge-<br>schriebener<br>Ansatz des<br>Haushalts-<br>jahres<br>in EUR | <b>Ist-<br/>Ergebnis<br/>des Haus-<br/>haltsjah-<br/>res</b><br>in EUR | Vergleich<br>Ansatz /<br>Ist<br><br>in EUR |  |
|---|---|--|--|--|--|--|
| 571+  | + bilanzielle Abschreibung auf immaterielle Vermögensgegenstände und Sachanlagen sowie auf geleistete Zuwendungen | 0,00                                       | 200,00   | <b>0,00</b>  | 200,00                                     |  |
| 416+  | - Erträge aus der Auflösung von Sonderposten aus Zuschüssen und Zuweisungen sowie für Beiträge                    | 0,00                                       | 0,00   | <b>0,00</b>  | 0,00                                       |  |
| 437   |   |  |  |  |  |  |
|   | = Nettoabschreibungsaufwand   | 0,00                                       | 200,00   | <b>0,00</b>  | 200,00                                     |  |

Teilergebnisrechnung<sup>1</sup> 2021

Monate: 1 bis 13

Produkt - 511000 - Bauleitplanung

| Ertrags- und Aufwandsarten |                |   | Ergebnis<br>des<br>Vorjahres | Fortge-<br>schriebener<br>Ansatz des<br>Haushalts-<br>jahres <sup>2</sup> | Ist-<br>Ergebnis<br>des Haus-<br>haltsjah-<br>res | Vergleich<br>Ansatz /<br>Ist (Spalte 5<br>Spalte 6) | übertrage-<br>ne Er-<br>mächti-<br>gungen <sup>3</sup> |
|----------------------------|----------------|---|------------------------------|---|---|---|--|
|                            |                |   | in EUR                       | in EUR  | in EUR  | in EUR  | in EUR   |
| 1 <sup>4</sup>             | 2 <sup>5</sup> | 3   | 4                            | 5   | 6   | 7   | 8  |
| 40                         | 1              | Steuern und ähnliche Abgaben  | 0,00                         | 0,00  | 0,00  | 0,00  | - 0,00   |
| 41                         | 2              | + Zuwendungen und allgemeine Umlagen  | 0,00                         | 0,00  | 0,00  | 0,00  | - 0,00   |
| 42                         | 3              | + sonstige Transfererträge  | 0,00                         | 0,00  | 0,00  | 0,00  | - 0,00   |
| 43                         | 4              | + öffentlich-rechtliche Leistungsentgelte   | 0,00                         | 0,00  | 0,00  | 0,00  | - 0,00   |
| 441,<br>442,<br>446        | 5              | + privatrechtliche Leistungsentgelte  | 0,00                         | 0,00  | 0,00  | 0,00  | - 0,00   |
| 448                        | 6              | + Kostenerstattungen u. Kostenumlagen   | 0,00                         | 0,00  | 0,00  | 0,00  | - 0,00   |
| 45                         | 7              | + sonstige Erträge  | 0,00                         | 0,00  | 0,00  | 0,00  | - 0,00   |
| 471                        | 8              | + aktivierte Eigenleistungen  | 0,00                         | 0,00  | 0,00  | 0,00  | - 0,00   |
| 472                        | 9              | + / - Bestandveränderungen  | 0,00                         | 0,00  | 0,00  | 0,00  | - 0,00   |
|                            | 10             | = <b>Erträge</b>  | <b>0,00</b>                  | <b>0,00</b>   | <b>0,00</b>                                       | <b>0,00</b>   | <b>-</b>   |
| 50                         | 11             | Personalaufwendungen  | 0,00                         | 0,00  | 0,00  | 0,00  | 0,00   |
| 51                         | 12             | + Versorgungsaufwendungen   | 0,00                         | 0,00  | 0,00  | 0,00  | 0,00   |
| 52                         | 13             | + Aufwendungen für Sach- und Dienstleistungen   | 0,00                         | 0,00  | 0,00  | 0,00  | 0,00   |
| 57                         | 14             | + bilanzielle Abschreibungen  | 0,00                         | 0,00  | 0,00  | 0,00  | 0,00   |
| 53                         | 15             | + Transferaufwendungen  | 0,00                         | 0,00  | 0,00  | 0,00  | 0,00   |
| 54                         | 16             | + sonstige Aufwendungen   | 0,00                         | 20.000,00   | 0,00  | 20.000,00   | 0,00   |
|                            | 17             | <i>davon Verfügungsmittel</i>   | <i>0,00</i>                  | <i>0,00</i>   | <i>0,00</i>                                       | <i>0,00</i>   | <i>0,00</i>  |
|                            | 18             | = <b>Aufwendungen (= Zeilen 11 bis 16)</b>  | <b>0,00</b>                  | <b>20.000,00</b>  | <b>0,00</b>                                       | <b>20.000,00</b>                                    | <b>0,00</b>  |
|                            | 19             | = <b>Ergebnis der laufenden Verwaltungstätigkeit (= Zeilen 10 / 18)</b>                       | <b>0,00</b>                  | <b>20.000,00-</b>   | <b>0,00</b>                                       | <b>20.000,00-</b>                                   | <b>-</b>   |
| 46                         | 20             | + Finanzerträge   | 0,00                         | 0,00  | 0,00  | 0,00  | 0,00   |
| 55                         | 21             | - Zinsen und sonstige Finanzaufwendungen <sup>6</sup>   | 0,00                         | 0,00  | 0,00  | 0,00  | 0,00   |
|                            | 22             | = <b>Finanzergebnis (= Zeilen 20 und 21)</b>  | <b>0,00</b>                  | <b>0,00</b>   | <b>0,00</b>                                       | <b>0,00</b>   | <b>0,00</b>  |
|                            | 23             | = <b>Ergebnis vor Berücksichtigung der internen Leistungsbeziehungen (= Zeilen 19 und 22)</b> | <b>0,00</b>                  | <b>20.000,00-</b>   | <b>0,00</b>                                       | <b>20.000,00-</b>                                   | <b>0,00</b>  |
| 48                         | 24             | + Erträge aus internen Leistungsbeziehungen   | 0,00                         | 0,00  | 0,00  | 0,00  | 0,00   |
| 58                         | 25             | - Aufwendungen aus internen Leistungsbeziehungen  | 0,00                         | 0,00  | 0,00  | 0,00  | 0,00   |
|                            | 26             | = <b>Ergebnis (= Zeilen 23, 24, 25)</b>   | <b>0,00</b>                  | <b>20.000,00-</b>   | <b>0,00</b>                                       | <b>20.000,00-</b>                                   | <b>0,00</b>  |

**Teilergebnisrechnung<sup>1</sup> 2021**

Monate: 1 bis 13

Produkt - 511000 - Bauleitplanung

| Nachrichtlich:<br>Nettoabschreibungsaufwand |   | Ergebnis<br>des<br>Vorjahres<br><br>in EUR | Fortge-<br>schriebener<br>Ansatz des<br>Haushalts-<br>jahres<br>in EUR | <b>Ist-<br/>Ergebnis<br/>des Haus-<br/>haltsjah-<br/>res</b><br>in EUR | Vergleich<br>Ansatz /<br>Ist<br><br>in EUR |  |
|---|---|--|--|--|--|--|
| 571+  | + bilanzielle Abschreibung auf immaterielle Vermögensgegenstände und Sachanlagen sowie auf geleistete Zuwendungen | 0,00                                       | 0,00   | <b>0,00</b>  | 0,00                                       |  |
| 416+  | - Erträge aus der Auflösung von Sonderposten aus Zuschüssen und Zuweisungen sowie für Beiträge                    | 0,00                                       | 0,00   | <b>0,00</b>  | 0,00                                       |  |
| 437   |   |  |  |  |  |  |
|   | = Nettoabschreibungsaufwand   | 0,00                                       | 0,00   | <b>0,00</b>  | 0,00                                       |  |

Teilergebnisrechnung<sup>1</sup> 2021

Monate: 1 bis 13

Produkt - 522000 - Wohnungsbauförderung

| Ertrags- und Aufwandsarten |                |   | Ergebnis<br>des<br>Vorjahres | Fortge-<br>schriebener<br>Ansatz des<br>Haushalts-<br>jahres <sup>2</sup> | Ist-<br>Ergebnis<br>des Haus-<br>haltsjah-<br>res | Vergleich<br>Ansatz /<br>Ist (Spalte 5<br>Spalte 6) | übertrage-<br>ne Er-<br>mächti-<br>gungen <sup>3</sup> |
|----------------------------|----------------|---|------------------------------|---|---|---|--|
|                            |                |   | in EUR                       | in EUR  | in EUR  | in EUR  | in EUR   |
| 1 <sup>4</sup>             | 2 <sup>5</sup> | 3   | 4                            | 5   | 6   | 7   | 8  |
| 40                         | 1              | Steuern und ähnliche Abgaben  | 0,00                         | 0,00  | 0,00  | 0,00  | - 0,00   |
| 41                         | 2              | + Zuwendungen und allgemeine Umlagen  | 0,00                         | 0,00  | 0,00  | 0,00  | - 0,00   |
| 42                         | 3              | + sonstige Transfererträge  | 0,00                         | 0,00  | 0,00  | 0,00  | - 0,00   |
| 43                         | 4              | + öffentlich-rechtliche Leistungsentgelte   | 0,00                         | 0,00  | 0,00  | 0,00  | - 0,00   |
| 441,<br>442,<br>446        | 5              | + privatrechtliche Leistungsentgelte  | 0,00                         | 0,00  | 0,00  | 0,00  | - 0,00   |
| 448                        | 6              | + Kostenerstattungen u. Kostenumlagen   | 0,00                         | 0,00  | 0,00  | 0,00  | - 0,00   |
| 45                         | 7              | + sonstige Erträge  | 0,00                         | 0,00  | 0,00  | 0,00  | - 0,00   |
| 471                        | 8              | + aktivierte Eigenleistungen  | 0,00                         | 0,00  | 0,00  | 0,00  | - 0,00   |
| 472                        | 9              | + / - Bestandveränderungen  | 0,00                         | 0,00  | 0,00  | 0,00  | - 0,00   |
|                            | 10             | = <b>Erträge</b>  | <b>0,00</b>                  | <b>0,00</b>   | <b>0,00</b>                                       | <b>0,00</b>   | <b>-</b>   |
| 50                         | 11             | Personalaufwendungen  | 0,00                         | 0,00  | 0,00  | 0,00  | 0,00   |
| 51                         | 12             | + Versorgungsaufwendungen   | 0,00                         | 0,00  | 0,00  | 0,00  | 0,00   |
| 52                         | 13             | + Aufwendungen für Sach- und Dienstleistungen   | 0,00                         | 0,00  | 0,00  | 0,00  | 0,00   |
| 57                         | 14             | + bilanzielle Abschreibungen  | 0,00                         | 0,00  | 0,00  | 0,00  | 0,00   |
| 53                         | 15             | + Transferaufwendungen  | 0,00                         | 0,00  | 0,00  | 0,00  | 0,00   |
| 54                         | 16             | + sonstige Aufwendungen   | 0,00                         | 0,00  | 0,00  | 0,00  | 0,00   |
|                            | 17             | <i>davon Verfügungsmittel</i>   | <i>0,00</i>                  | <i>0,00</i>   | <i>0,00</i>                                       | <i>0,00</i>   | <i>0,00</i>  |
|                            | 18             | = <b>Aufwendungen (= Zeilen 11 bis 16)</b>  | <b>0,00</b>                  | <b>0,00</b>   | <b>0,00</b>                                       | <b>0,00</b>   | <b>0,00</b>  |
|                            | 19             | = <b>Ergebnis der laufenden Verwaltungstätigkeit (= Zeilen 10 / 18)</b>                       | <b>0,00</b>                  | <b>0,00</b>   | <b>0,00</b>                                       | <b>0,00</b>   | <b>-</b>   |
| 46                         | 20             | + Finanzerträge   | 27,78                        | 100,00  | 27,78   | 72,22   | 0,00   |
| 55                         | 21             | - Zinsen und sonstige Finanzaufwendungen <sup>6</sup>   | 0,00                         | 0,00  | 0,00  | 0,00  | 0,00   |
|                            | 22             | = <b>Finanzergebnis (= Zeilen 20 und 21)</b>  | <b>27,78</b>                 | <b>100,00</b>   | <b>27,78</b>                                      | <b>72,22</b>  | <b>0,00</b>  |
|                            | 23             | = <b>Ergebnis vor Berücksichtigung der internen Leistungsbeziehungen (= Zeilen 19 und 22)</b> | <b>27,78</b>                 | <b>100,00</b>   | <b>27,78</b>                                      | <b>72,22</b>  | <b>0,00</b>  |
| 48                         | 24             | + Erträge aus internen Leistungsbeziehungen   | 0,00                         | 0,00  | 0,00  | 0,00  | 0,00   |
| 58                         | 25             | - Aufwendungen aus internen Leistungsbeziehungen  | 0,00                         | 0,00  | 0,00  | 0,00  | 0,00   |
|                            | 26             | = <b>Ergebnis (= Zeilen 23, 24, 25)</b>   | <b>27,78</b>                 | <b>100,00</b>   | <b>27,78</b>                                      | <b>72,22</b>  | <b>0,00</b>  |

**Teilergebnisrechnung<sup>1</sup> 2021**

Monate: 1 bis 13

Produkt - 522000 - Wohnungsbauförderung

| Nachrichtlich:<br>Nettoabschreibungsaufwand |   | Ergebnis<br>des<br>Vorjahres<br><br>in EUR | Fortge-<br>schriebener<br>Ansatz des<br>Haushalts-<br>jahres<br>in EUR | <b>Ist-<br/>Ergebnis<br/>des Haus-<br/>haltsjah-<br/>res</b><br>in EUR | Vergleich<br>Ansatz /<br>Ist<br><br>in EUR |  |
|---|---|--|--|--|--|--|
| 571+  | + bilanzielle Abschreibung auf immaterielle Vermögensgegenstände und Sachanlagen sowie auf geleistete Zuwendungen | 0,00                                       | 0,00   | <b>0,00</b>  | 0,00                                       |  |
| 416+  | - Erträge aus der Auflösung von Sonderposten aus Zuschüssen und Zuweisungen sowie für Beiträge                    | 0,00                                       | 0,00   | <b>0,00</b>  | 0,00                                       |  |
| 437   | = Nettoabschreibungsaufwand   | 0,00                                       | 0,00   | <b>0,00</b>  | 0,00                                       |  |



Teilergebnisrechnung<sup>1</sup> 2021

Monate: 1 bis 13

Produkt - 523000 - Ehrenmal

| Ertrags- und Aufwandsarten |                |   | Ergebnis<br>des<br>Vorjahres | Fortge-<br>schriebener<br>Ansatz des<br>Haushalts-<br>jahres <sup>2</sup> | Ist-<br>Ergebnis<br>des Haus-<br>haltsjah-<br>res | Vergleich<br>Ansatz /<br>Ist (Spalte 5<br>Spalte 6) | übertrage-<br>ne Er-<br>mächti-<br>gungen <sup>3</sup> |
|----------------------------|----------------|---|------------------------------|---|---|---|--|
|                            |                |   | in EUR                       | in EUR  | in EUR  | in EUR  | in EUR   |
| 1 <sup>4</sup>             | 2 <sup>5</sup> | 3   | 4                            | 5   | 6   | 7   | 8  |
| 40                         | 1              | Steuern und ähnliche Abgaben  | 0,00                         | 0,00  | 0,00  | 0,00  | - 0,00   |
| 41                         | 2              | + Zuwendungen und allgemeine Umlagen  | 0,00                         | 0,00  | 0,00  | 0,00  | - 0,00   |
| 42                         | 3              | + sonstige Transfererträge  | 0,00                         | 0,00  | 0,00  | 0,00  | - 0,00   |
| 43                         | 4              | + öffentlich-rechtliche Leistungsentgelte   | 0,00                         | 0,00  | 0,00  | 0,00  | - 0,00   |
| 441,<br>442,<br>446        | 5              | + privatrechtliche Leistungsentgelte  | 0,00                         | 0,00  | 0,00  | 0,00  | - 0,00   |
| 448                        | 6              | + Kostenerstattungen u. Kostenumlagen   | 0,00                         | 0,00  | 0,00  | 0,00  | - 0,00   |
| 45                         | 7              | + sonstige Erträge  | 0,00                         | 0,00  | 0,00  | 0,00  | - 0,00   |
| 471                        | 8              | + aktivierte Eigenleistungen  | 0,00                         | 0,00  | 0,00  | 0,00  | - 0,00   |
| 472                        | 9              | + / - Bestandveränderungen  | 0,00                         | 0,00  | 0,00  | 0,00  | - 0,00   |
|                            | 10             | = <b>Erträge</b>  | <b>0,00</b>                  | <b>0,00</b>   | <b>0,00</b>                                       | <b>0,00</b>   | <b>-</b>   |
| 50                         | 11             | Personalaufwendungen  | 0,00                         | 0,00  | 0,00  | 0,00  | 0,00   |
| 51                         | 12             | + Versorgungsaufwendungen   | 0,00                         | 0,00  | 0,00  | 0,00  | 0,00   |
| 52                         | 13             | + Aufwendungen für Sach- und Dienstleistungen   | 519,57                       | 2.000,00  | 1.620,71  | 379,29  | 0,00   |
| 57                         | 14             | + bilanzielle Abschreibungen  | 0,00                         | 0,00  | 0,00  | 0,00  | 0,00   |
| 53                         | 15             | + Transferaufwendungen  | 0,00                         | 0,00  | 0,00  | 0,00  | 0,00   |
| 54                         | 16             | + sonstige Aufwendungen   | 0,00                         | 0,00  | 0,00  | 0,00  | 0,00   |
|                            | 17             | <i>davon Verfügungsmittel</i>   | <i>0,00</i>                  | <i>0,00</i>   | <i>0,00</i>                                       | <i>0,00</i>   | <i>0,00</i>  |
|                            | 18             | = <b>Aufwendungen (= Zeilen 11 bis 16)</b>  | <b>519,57</b>                | <b>2.000,00</b>   | <b>1.620,71</b>                                   | <b>379,29</b>                                       | <b>0,00</b>  |
|                            | 19             | = <b>Ergebnis der laufenden Verwaltungstätigkeit (= Zeilen 10 / 18)</b>                       | <b>519,57-</b>               | <b>2.000,00-</b>  | <b>1.620,71-</b>                                  | <b>379,29-</b>                                      | <b>-</b>   |
| 46                         | 20             | + Finanzerträge   | 0,00                         | 0,00  | 0,00  | 0,00  | 0,00   |
| 55                         | 21             | - Zinsen und sonstige Finanzaufwendungen <sup>6</sup>   | 0,00                         | 0,00  | 0,00  | 0,00  | 0,00   |
|                            | 22             | = <b>Finanzergebnis (= Zeilen 20 und 21)</b>  | <b>0,00</b>                  | <b>0,00</b>   | <b>0,00</b>                                       | <b>0,00</b>   | <b>0,00</b>  |
|                            | 23             | = <b>Ergebnis vor Berücksichtigung der internen Leistungsbeziehungen (= Zeilen 19 und 22)</b> | <b>519,57-</b>               | <b>2.000,00-</b>  | <b>1.620,71-</b>                                  | <b>379,29-</b>                                      | <b>0,00</b>  |
| 48                         | 24             | + Erträge aus internen Leistungsbeziehungen   | 0,00                         | 0,00  | 0,00  | 0,00  | 0,00   |
| 58                         | 25             | - Aufwendungen aus internen Leistungsbeziehungen  | 0,00                         | 0,00  | 0,00  | 0,00  | 0,00   |
|                            | 26             | = <b>Ergebnis (= Zeilen 23, 24, 25)</b>   | <b>519,57-</b>               | <b>2.000,00-</b>  | <b>1.620,71-</b>                                  | <b>379,29-</b>                                      | <b>0,00</b>  |

**Teilergebnisrechnung<sup>1</sup> 2021**

Monate: 1 bis 13

Produkt - 523000 - Ehrenmal

| Nachrichtlich:<br>Nettoabschreibungsaufwand |   | Ergebnis<br>des<br>Vorjahres<br><br>in EUR | Fortge-<br>schriebener<br>Ansatz des<br>Haushalts-<br>jahres<br>in EUR | <b>Ist-<br/>Ergebnis<br/>des Haus-<br/>haltsjah-<br/>res</b><br>in EUR | Vergleich<br>Ansatz /<br>Ist<br><br>in EUR |  |
|---|---|--|--|--|--|--|
| 571+  | + bilanzielle Abschreibung auf immaterielle<br>Vermögensgegenstände und Sachanlagen sowie auf<br>geleistete Zuwendungen | 0,00                                       | 0,00   | <b>0,00</b>  | 0,00                                       |  |
| 416+  | - Erträge aus der Auflösung von Sonderposten aus<br>Zuschüssen und Zuweisungen sowie für Beiträge                       | 0,00                                       | 0,00   | <b>0,00</b>  | 0,00                                       |  |
| 437   |   |  |  |  |  |  |
|   | = Nettoabschreibungsaufwand   | 0,00                                       | 0,00   | <b>0,00</b>  | 0,00                                       |  |

Teilergebnisrechnung<sup>1</sup> 2021

Monate: 1 bis 13

Produkt - 531000 - Elektrizitätsversorgung

| Ertrags- und Aufwandsarten |                |   | Ergebnis<br>des<br>Vorjahres | Fortge-<br>schriebener<br>Ansatz des<br>Haushalts-<br>jahres <sup>2</sup> | Ist-<br>Ergebnis<br>des Haus-<br>haltsjah-<br>res | Vergleich<br>Ansatz /<br>Ist (Spalte 5<br>Spalte 6) | übertrage-<br>ne Er-<br>mächti-<br>gungen <sup>3</sup> |
|----------------------------|----------------|---|------------------------------|---|---|---|--|
|                            |                |   | in EUR                       | in EUR  | in EUR  | in EUR  | in EUR   |
| 1 <sup>4</sup>             | 2 <sup>5</sup> | 3   | 4                            | 5   | 6   | 7   | 8  |
| 40                         | 1              | Steuern und ähnliche Abgaben  | 0,00                         | 0,00  | 0,00  | 0,00  | - 0,00   |
| 41                         | 2              | + Zuwendungen und allgemeine Umlagen  | 0,00                         | 0,00  | 0,00  | 0,00  | - 0,00   |
| 42                         | 3              | + sonstige Transfererträge  | 0,00                         | 0,00  | 0,00  | 0,00  | - 0,00   |
| 43                         | 4              | + öffentlich-rechtliche Leistungsentgelte   | 0,00                         | 0,00  | 0,00  | 0,00  | - 0,00   |
| 441,<br>442,<br>446        | 5              | + privatrechtliche Leistungsentgelte  | 0,00                         | 0,00  | 0,00  | 0,00  | - 0,00   |
| 448                        | 6              | + Kostenerstattungen u. Kostenumlagen   | 0,00                         | 0,00  | 0,00  | 0,00  | - 0,00   |
| 45                         | 7              | + sonstige Erträge  | 17.915,10                    | 16.200,00   | 14.519,38   | 1.680,62  | - 0,00   |
| 471                        | 8              | + aktivierte Eigenleistungen  | 0,00                         | 0,00  | 0,00  | 0,00  | - 0,00   |
| 472                        | 9              | + / - Bestandveränderungen  | 0,00                         | 0,00  | 0,00  | 0,00  | - 0,00   |
|                            | 10             | <b>= Erträge</b>  | <b>17.915,10</b>             | <b>16.200,00</b>  | <b>14.519,38</b>                                  | <b>1.680,62</b>                                     | <b>-</b>   |
| 50                         | 11             | Personalaufwendungen  | 0,00                         | 0,00  | 0,00  | 0,00  | 0,00   |
| 51                         | 12             | + Versorgungsaufwendungen   | 0,00                         | 0,00  | 0,00  | 0,00  | 0,00   |
| 52                         | 13             | + Aufwendungen für Sach- und Dienstleistungen   | 0,00                         | 0,00  | 0,00  | 0,00  | 0,00   |
| 57                         | 14             | + bilanzielle Abschreibungen  | 0,00                         | 0,00  | 0,00  | 0,00  | 0,00   |
| 53                         | 15             | + Transferaufwendungen  | 0,00                         | 0,00  | 0,00  | 0,00  | 0,00   |
| 54                         | 16             | + sonstige Aufwendungen   | 0,00                         | 0,00  | 0,00  | 0,00  | 0,00   |
|                            | 17             | <i>davon Verfügungsmittel</i>   | <i>0,00</i>                  | <i>0,00</i>   | <i>0,00</i>                                       | <i>0,00</i>   | <i>0,00</i>  |
|                            | 18             | <b>= Aufwendungen (= Zeilen 11 bis 16)</b>  | <b>0,00</b>                  | <b>0,00</b>   | <b>0,00</b>                                       | <b>0,00</b>   | <b>0,00</b>  |
|                            | 19             | <b>= Ergebnis der laufenden Verwaltungstätigkeit (= Zeilen 10 / 18)</b>                       | <b>17.915,10</b>             | <b>16.200,00</b>  | <b>14.519,38</b>                                  | <b>1.680,62</b>                                     | <b>-</b>   |
| 46                         | 20             | + Finanzerträge   | 0,00                         | 0,00  | 0,00  | 0,00  | 0,00   |
| 55                         | 21             | - Zinsen und sonstige Finanzaufwendungen <sup>6</sup>   | 0,00                         | 0,00  | 0,00  | 0,00  | 0,00   |
|                            | 22             | <b>= Finanzergebnis (= Zeilen 20 und 21)</b>  | <b>0,00</b>                  | <b>0,00</b>   | <b>0,00</b>                                       | <b>0,00</b>   | <b>0,00</b>  |
|                            | 23             | <b>= Ergebnis vor Berücksichtigung der internen Leistungsbeziehungen (= Zeilen 19 und 22)</b> | <b>17.915,10</b>             | <b>16.200,00</b>  | <b>14.519,38</b>                                  | <b>1.680,62</b>                                     | <b>0,00</b>  |
| 48                         | 24             | + Erträge aus internen Leistungsbeziehungen   | 0,00                         | 0,00  | 0,00  | 0,00  | 0,00   |
| 58                         | 25             | - Aufwendungen aus internen Leistungsbeziehungen  | 0,00                         | 0,00  | 0,00  | 0,00  | 0,00   |
|                            | 26             | <b>= Ergebnis (= Zeilen 23, 24, 25)</b>   | <b>17.915,10</b>             | <b>16.200,00</b>  | <b>14.519,38</b>                                  | <b>1.680,62</b>                                     | <b>0,00</b>  |

**Teilergebnisrechnung<sup>1</sup> 2021**

Monate: 1 bis 13

Produkt - 531000 - Elektrizitätsversorgung

| Nachrichtlich:<br>Nettoabschreibungsaufwand |   | Ergebnis<br>des<br>Vorjahres<br><br>in EUR | Fortge-<br>schriebener<br>Ansatz des<br>Haushalts-<br>jahres<br>in EUR | <b>Ist-<br/>Ergebnis<br/>des Haus-<br/>haltsjah-<br/>res</b><br>in EUR | Vergleich<br>Ansatz /<br>Ist<br><br>in EUR |  |
|---|---|--|--|--|--|--|
| 571+  | + bilanzielle Abschreibung auf immaterielle Vermögensgegenstände und Sachanlagen sowie auf geleistete Zuwendungen | 0,00                                       | 0,00   | <b>0,00</b>  | 0,00                                       |  |
| 416+  | - Erträge aus der Auflösung von Sonderposten aus Zuschüssen und Zuweisungen sowie für Beiträge                    | 0,00                                       | 0,00   | <b>0,00</b>  | 0,00                                       |  |
|   | = Nettoabschreibungsaufwand   | 0,00                                       | 0,00   | <b>0,00</b>  | 0,00                                       |  |

Teilergebnisrechnung<sup>1</sup> 2021

Monate: 1 bis 13

Produkt - 531001 - Breitbandversorgung

| Ertrags- und Aufwandsarten |                |   | Ergebnis<br>des<br>Vorjahres | Fortge-<br>schriebener<br>Ansatz des<br>Haushalts-<br>jahres <sup>2</sup> | Ist-<br>Ergebnis<br>des Haus-<br>haltsjah-<br>res | Vergleich<br>Ansatz /<br>Ist (Spalte 5<br>Spalte 6) | übertrage-<br>ne Er-<br>mächti-<br>gungen <sup>3</sup> |
|----------------------------|----------------|---|------------------------------|---|---|---|--|
|                            |                |   | in EUR                       | in EUR  | in EUR  | in EUR  | in EUR   |
| 1 <sup>4</sup>             | 2 <sup>5</sup> | 3   | 4                            | 5   | 6   | 7   | 8  |
| 40                         | 1              | Steuern und ähnliche Abgaben  | 0,00                         | 0,00  | 0,00  | 0,00  | - 0,00   |
| 41                         | 2              | + Zuwendungen und allgemeine Umlagen  | 0,00                         | 0,00  | 0,00  | 0,00  | - 0,00   |
| 42                         | 3              | + sonstige Transfererträge  | 0,00                         | 0,00  | 0,00  | 0,00  | - 0,00   |
| 43                         | 4              | + öffentlich-rechtliche Leistungsentgelte   | 0,00                         | 0,00  | 0,00  | 0,00  | - 0,00   |
| 441,<br>442,<br>446        | 5              | + privatrechtliche Leistungsentgelte  | 0,00                         | 0,00  | 0,00  | 0,00  | - 0,00   |
| 448                        | 6              | + Kostenerstattungen u. Kostenumlagen   | 0,00                         | 0,00  | 0,00  | 0,00  | - 0,00   |
| 45                         | 7              | + sonstige Erträge  | 0,00                         | 0,00  | 0,00  | 0,00  | - 0,00   |
| 471                        | 8              | + aktivierte Eigenleistungen  | 0,00                         | 0,00  | 0,00  | 0,00  | - 0,00   |
| 472                        | 9              | + / - Bestandveränderungen  | 0,00                         | 0,00  | 0,00  | 0,00  | - 0,00   |
|                            | 10             | = <b>Erträge</b>  | <b>0,00</b>                  | <b>0,00</b>   | <b>0,00</b>                                       | <b>0,00</b>   | <b>-</b>   |
| 50                         | 11             | Personalaufwendungen  | 0,00                         | 0,00  | 0,00  | 0,00  | 0,00   |
| 51                         | 12             | + Versorgungsaufwendungen   | 0,00                         | 0,00  | 0,00  | 0,00  | 0,00   |
| 52                         | 13             | + Aufwendungen für Sach- und Dienstleistungen   | 0,00                         | 0,00  | 0,00  | 0,00  | 0,00   |
| 57                         | 14             | + bilanzielle Abschreibungen  | 0,00                         | 0,00  | 0,00  | 0,00  | 0,00   |
| 53                         | 15             | + Transferaufwendungen  | 0,00                         | 0,00  | 0,00  | 0,00  | 0,00   |
| 54                         | 16             | + sonstige Aufwendungen   | 0,00                         | 0,00  | 0,00  | 0,00  | 0,00   |
|                            | 17             | <i>davon Verfügungsmittel</i>   | <i>0,00</i>                  | <i>0,00</i>   | <i>0,00</i>                                       | <i>0,00</i>   | <i>0,00</i>  |
|                            | 18             | = <b>Aufwendungen (= Zeilen 11 bis 16)</b>  | <b>0,00</b>                  | <b>0,00</b>   | <b>0,00</b>                                       | <b>0,00</b>   | <b>0,00</b>  |
|                            | 19             | = <b>Ergebnis der laufenden Verwaltungstätigkeit (= Zeilen 10 / 18)</b>                       | <b>0,00</b>                  | <b>0,00</b>   | <b>0,00</b>                                       | <b>0,00</b>   | <b>-</b>   |
| 46                         | 20             | + Finanzerträge   | 0,00                         | 0,00  | 0,00  | 0,00  | 0,00   |
| 55                         | 21             | - Zinsen und sonstige Finanzaufwendungen <sup>6</sup>   | 0,00                         | 0,00  | 0,00  | 0,00  | 0,00   |
|                            | 22             | = <b>Finanzergebnis (= Zeilen 20 und 21)</b>  | <b>0,00</b>                  | <b>0,00</b>   | <b>0,00</b>                                       | <b>0,00</b>   | <b>0,00</b>  |
|                            | 23             | = <b>Ergebnis vor Berücksichtigung der internen Leistungsbeziehungen (= Zeilen 19 und 22)</b> | <b>0,00</b>                  | <b>0,00</b>   | <b>0,00</b>                                       | <b>0,00</b>   | <b>0,00</b>  |
| 48                         | 24             | + Erträge aus internen Leistungsbeziehungen   | 0,00                         | 0,00  | 0,00  | 0,00  | 0,00   |
| 58                         | 25             | - Aufwendungen aus internen Leistungsbeziehungen  | 0,00                         | 0,00  | 0,00  | 0,00  | 0,00   |
|                            | 26             | = <b>Ergebnis (= Zeilen 23, 24, 25)</b>   | <b>0,00</b>                  | <b>0,00</b>   | <b>0,00</b>                                       | <b>0,00</b>   | <b>0,00</b>  |

**Teilergebnisrechnung<sup>1</sup> 2021**

Monate: 1 bis 13

Produkt - 531001 - Breitbandversorgung

| Nachrichtlich:<br>Nettoabschreibungsaufwand |   | Ergebnis<br>des<br>Vorjahres<br><br>in EUR | Fortge-<br>schriebener<br>Ansatz des<br>Haushalts-<br>jahres<br>in EUR | <b>Ist-<br/>Ergebnis<br/>des Haus-<br/>haltsjah-<br/>res</b><br>in EUR | Vergleich<br>Ansatz /<br>Ist<br><br>in EUR |  |
|---|---|--|--|--|--|--|
| 571+  | + bilanzielle Abschreibung auf immaterielle Vermögensgegenstände und Sachanlagen sowie auf geleistete Zuwendungen | 0,00                                       | 0,00   | <b>0,00</b>  | 0,00                                       |  |
| 416+  | - Erträge aus der Auflösung von Sonderposten aus Zuschüssen und Zuweisungen sowie für Beiträge                    | 0,00                                       | 0,00   | <b>0,00</b>  | 0,00                                       |  |
|   | = Nettoabschreibungsaufwand   | 0,00                                       | 0,00   | <b>0,00</b>  | 0,00                                       |  |

Teilergebnisrechnung<sup>1</sup> 2021

Monate: 1 bis 13

Produkt - 532000 - Gasversorgung

| Ertrags- und Aufwandsarten |                |   | Ergebnis<br>des<br>Vorjahres | Fortge-<br>schriebener<br>Ansatz des<br>Haushalts-<br>jahres <sup>2</sup> | Ist-<br>Ergebnis<br>des Haus-<br>haltsjah-<br>res | Vergleich<br>Ansatz /<br>Ist (Spalte 5<br>Spalte 6) | übertrage-<br>ne Er-<br>mächti-<br>gungen <sup>3</sup> |
|----------------------------|----------------|---|------------------------------|---|---|---|--|
|                            |                |   | in EUR                       | in EUR  | in EUR  | in EUR  | in EUR   |
| 1 <sup>4</sup>             | 2 <sup>5</sup> | 3   | 4                            | 5   | 6   | 7   | 8  |
| 40                         | 1              | Steuern und ähnliche Abgaben  | 0,00                         | 0,00  | 0,00  | 0,00  | - 0,00   |
| 41                         | 2              | + Zuwendungen und allgemeine Umlagen  | 0,00                         | 0,00  | 0,00  | 0,00  | - 0,00   |
| 42                         | 3              | + sonstige Transfererträge  | 0,00                         | 0,00  | 0,00  | 0,00  | - 0,00   |
| 43                         | 4              | + öffentlich-rechtliche Leistungsentgelte   | 0,00                         | 0,00  | 0,00  | 0,00  | - 0,00   |
| 441,<br>442,<br>446        | 5              | + privatrechtliche Leistungsentgelte  | 0,00                         | 0,00  | 0,00  | 0,00  | - 0,00   |
| 448                        | 6              | + Kostenerstattungen u. Kostenumlagen   | 0,00                         | 0,00  | 0,00  | 0,00  | - 0,00   |
| 45                         | 7              | + sonstige Erträge  | 1.462,13                     | 800,00  | 1.573,10  | 773,10-   | - 0,00   |
| 471                        | 8              | + aktivierte Eigenleistungen  | 0,00                         | 0,00  | 0,00  | 0,00  | - 0,00   |
| 472                        | 9              | + / - Bestandveränderungen  | 0,00                         | 0,00  | 0,00  | 0,00  | - 0,00   |
|                            | 10             | <b>= Erträge</b>  | <b>1.462,13</b>              | <b>800,00</b>   | <b>1.573,10</b>                                   | <b>773,10-</b>                                      | <b>-</b>   |
| 50                         | 11             | Personalaufwendungen  | 0,00                         | 0,00  | 0,00  | 0,00  | 0,00   |
| 51                         | 12             | + Versorgungsaufwendungen   | 0,00                         | 0,00  | 0,00  | 0,00  | 0,00   |
| 52                         | 13             | + Aufwendungen für Sach- und Dienstleistungen   | 0,00                         | 0,00  | 0,00  | 0,00  | 0,00   |
| 57                         | 14             | + bilanzielle Abschreibungen  | 0,00                         | 0,00  | 0,00  | 0,00  | 0,00   |
| 53                         | 15             | + Transferaufwendungen  | 0,00                         | 0,00  | 0,00  | 0,00  | 0,00   |
| 54                         | 16             | + sonstige Aufwendungen   | 0,00                         | 0,00  | 0,00  | 0,00  | 0,00   |
|                            | 17             | <i>davon Verfügungsmittel</i>   | <i>0,00</i>                  | <i>0,00</i>   | <i>0,00</i>                                       | <i>0,00</i>   | <i>0,00</i>  |
|                            | 18             | <b>= Aufwendungen (= Zeilen 11 bis 16)</b>  | <b>0,00</b>                  | <b>0,00</b>   | <b>0,00</b>                                       | <b>0,00</b>   | <b>0,00</b>  |
|                            | 19             | <b>= Ergebnis der laufenden Verwaltungstätigkeit (= Zeilen 10 / 18)</b>                       | <b>1.462,13</b>              | <b>800,00</b>   | <b>1.573,10</b>                                   | <b>773,10-</b>                                      | <b>-</b>   |
| 46                         | 20             | + Finanzerträge   | 5.574,15                     | 5.400,00  | 6.768,48  | 1.368,48-   | 0,00   |
| 55                         | 21             | - Zinsen und sonstige Finanzaufwendungen <sup>6</sup>   | 0,00                         | 0,00  | 0,00  | 0,00  | 0,00   |
|                            | 22             | <b>= Finanzergebnis (= Zeilen 20 und 21)</b>  | <b>5.574,15</b>              | <b>5.400,00</b>   | <b>6.768,48</b>                                   | <b>1.368,48-</b>                                    | <b>0,00</b>  |
|                            | 23             | <b>= Ergebnis vor Berücksichtigung der internen Leistungsbeziehungen (= Zeilen 19 und 22)</b> | <b>7.036,28</b>              | <b>6.200,00</b>   | <b>8.341,58</b>                                   | <b>2.141,58-</b>                                    | <b>0,00</b>  |
| 48                         | 24             | + Erträge aus internen Leistungsbeziehungen   | 0,00                         | 0,00  | 0,00  | 0,00  | 0,00   |
| 58                         | 25             | - Aufwendungen aus internen Leistungsbeziehungen  | 0,00                         | 0,00  | 0,00  | 0,00  | 0,00   |
|                            | 26             | <b>= Ergebnis (= Zeilen 23, 24, 25)</b>   | <b>7.036,28</b>              | <b>6.200,00</b>   | <b>8.341,58</b>                                   | <b>2.141,58-</b>                                    | <b>0,00</b>  |

**Teilergebnisrechnung<sup>1</sup> 2021**

Monate: 1 bis 13

Produkt - 532000 - Gasversorgung

| Nachrichtlich:<br>Nettoabschreibungsaufwand |   | Ergebnis<br>des<br>Vorjahres<br><br>in EUR | Fortge-<br>schriebener<br>Ansatz des<br>Haushalts-<br>jahres<br>in EUR | <b>Ist-<br/>Ergebnis<br/>des Haus-<br/>haltsjah-<br/>res</b><br>in EUR | Vergleich<br>Ansatz /<br>Ist<br><br>in EUR |  |
|---|---|--|--|--|--|--|
| 571+  | + bilanzielle Abschreibung auf immaterielle<br>574 Vermögensgegenstände und Sachanlagen sowie auf<br>geleistete Zuwendungen | 0,00                                       | 0,00   | <b>0,00</b>  | 0,00                                       |  |
| 416+  | - Erträge aus der Auflösung von Sonderposten aus<br>437 Zuschüssen und Zuweisungen sowie für Beiträge                       | 0,00                                       | 0,00   | <b>0,00</b>  | 0,00                                       |  |
|   | = Nettoabschreibungsaufwand   | 0,00                                       | 0,00   | <b>0,00</b>  | 0,00                                       |  |



Teilergebnisrechnung<sup>1</sup> 2021

Monate: 1 bis 13

Produkt - 533000 - Wasserversorgung

| Ertrags- und Aufwandsarten |                |   | Ergebnis<br>des<br>Vorjahres | Fortge-<br>schriebener<br>Ansatz des<br>Haushalts-<br>jahres <sup>2</sup> | Ist-<br>Ergebnis<br>des Haus-<br>haltsjah-<br>res | Vergleich<br>Ansatz /<br>Ist (Spalte 5<br>Spalte 6) | übertrage-<br>ne Er-<br>mächti-<br>gungen <sup>3</sup> |
|----------------------------|----------------|---|------------------------------|---|---|---|--|
|                            |                |   | in EUR                       | in EUR  | in EUR  | in EUR  | in EUR   |
| 1 <sup>4</sup>             | 2 <sup>5</sup> | 3   | 4                            | 5   | 6   | 7   | 8  |
| 40                         | 1              | Steuern und ähnliche Abgaben  | 0,00                         | 0,00  | 0,00  | 0,00  | - 0,00   |
| 41                         | 2              | + Zuwendungen und allgemeine Umlagen  | 0,00                         | 0,00  | 0,00  | 0,00  | - 0,00   |
| 42                         | 3              | + sonstige Transfererträge  | 0,00                         | 0,00  | 0,00  | 0,00  | - 0,00   |
| 43                         | 4              | + öffentlich-rechtliche Leistungsentgelte   | 0,00                         | 0,00  | 0,00  | 0,00  | - 0,00   |
| 441,<br>442,<br>446        | 5              | + privatrechtliche Leistungsentgelte  | 0,00                         | 0,00  | 0,00  | 0,00  | - 0,00   |
| 448                        | 6              | + Kostenerstattungen u. Kostenumlagen   | 0,00                         | 0,00  | 0,00  | 0,00  | - 0,00   |
| 45                         | 7              | + sonstige Erträge  | 0,00                         | 0,00  | 0,00  | 0,00  | - 0,00   |
| 471                        | 8              | + aktivierte Eigenleistungen  | 0,00                         | 0,00  | 0,00  | 0,00  | - 0,00   |
| 472                        | 9              | + / - Bestandveränderungen  | 0,00                         | 0,00  | 0,00  | 0,00  | - 0,00   |
|                            | 10             | = <b>Erträge</b>  | <b>0,00</b>                  | <b>0,00</b>   | <b>0,00</b>                                       | <b>0,00</b>   | <b>-</b>   |
| 50                         | 11             | Personalaufwendungen  | 0,00                         | 0,00  | 0,00  | 0,00  | 0,00   |
| 51                         | 12             | + Versorgungsaufwendungen   | 0,00                         | 0,00  | 0,00  | 0,00  | 0,00   |
| 52                         | 13             | + Aufwendungen für Sach- und Dienstleistungen   | 0,00                         | 0,00  | 0,00  | 0,00  | 0,00   |
| 57                         | 14             | + bilanzielle Abschreibungen  | 0,00                         | 0,00  | 0,00  | 0,00  | 0,00   |
| 53                         | 15             | + Transferaufwendungen  | 0,00                         | 0,00  | 0,00  | 0,00  | 0,00   |
| 54                         | 16             | + sonstige Aufwendungen   | 0,00                         | 0,00  | 0,00  | 0,00  | 0,00   |
|                            | 17             | <i>davon Verfügungsmittel</i>   | <i>0,00</i>                  | <i>0,00</i>   | <i>0,00</i>                                       | <i>0,00</i>   | <i>0,00</i>  |
|                            | 18             | = <b>Aufwendungen (= Zeilen 11 bis 16)</b>  | <b>0,00</b>                  | <b>0,00</b>   | <b>0,00</b>                                       | <b>0,00</b>   | <b>0,00</b>  |
|                            | 19             | = <b>Ergebnis der laufenden Verwaltungstätigkeit (= Zeilen 10 / 18)</b>                       | <b>0,00</b>                  | <b>0,00</b>   | <b>0,00</b>                                       | <b>0,00</b>   | <b>-</b>   |
| 46                         | 20             | + Finanzerträge   | 0,00                         | 0,00  | 0,00  | 0,00  | 0,00   |
| 55                         | 21             | - Zinsen und sonstige Finanzaufwendungen <sup>6</sup>   | 0,00                         | 0,00  | 0,00  | 0,00  | 0,00   |
|                            | 22             | = <b>Finanzergebnis (= Zeilen 20 und 21)</b>  | <b>0,00</b>                  | <b>0,00</b>   | <b>0,00</b>                                       | <b>0,00</b>   | <b>0,00</b>  |
|                            | 23             | = <b>Ergebnis vor Berücksichtigung der internen Leistungsbeziehungen (= Zeilen 19 und 22)</b> | <b>0,00</b>                  | <b>0,00</b>   | <b>0,00</b>                                       | <b>0,00</b>   | <b>0,00</b>  |
| 48                         | 24             | + Erträge aus internen Leistungsbeziehungen   | 0,00                         | 0,00  | 0,00  | 0,00  | 0,00   |
| 58                         | 25             | - Aufwendungen aus internen Leistungsbeziehungen  | 0,00                         | 0,00  | 0,00  | 0,00  | 0,00   |
|                            | 26             | = <b>Ergebnis (= Zeilen 23, 24, 25)</b>   | <b>0,00</b>                  | <b>0,00</b>   | <b>0,00</b>                                       | <b>0,00</b>   | <b>0,00</b>  |

**Teilergebnisrechnung<sup>1</sup> 2021**

Monate: 1 bis 13

Produkt - 533000 - Wasserversorgung

| Nachrichtlich:<br>Nettoabschreibungsaufwand |   | Ergebnis<br>des<br>Vorjahres<br><br>in EUR | Fortge-<br>schriebener<br>Ansatz des<br>Haushalts-<br>jahres<br>in EUR | <b>Ist-<br/>Ergebnis<br/>des Haus-<br/>haltsjah-<br/>res</b><br>in EUR | Vergleich<br>Ansatz /<br>Ist<br><br>in EUR |  |
|---|---|--|--|--|--|--|
| 571+  | + bilanzielle Abschreibung auf immaterielle Vermögensgegenstände und Sachanlagen sowie auf geleistete Zuwendungen | 0,00                                       | 0,00   | <b>0,00</b>  | 0,00                                       |  |
| 416+  | - Erträge aus der Auflösung von Sonderposten aus Zuschüssen und Zuweisungen sowie für Beiträge                    | 0,00                                       | 0,00   | <b>0,00</b>  | 0,00                                       |  |
| 437   |   |  |  |  |  |  |
|   | = Nettoabschreibungsaufwand   | 0,00                                       | 0,00   | <b>0,00</b>  | 0,00                                       |  |

Teilergebnisrechnung<sup>1</sup> 2021

Monate: 1 bis 13

Produkt - 534000 - Fernwärmeversorgung

| Ertrags- und Aufwandsarten |                |   | Ergebnis<br>des<br>Vorjahres | Fortge-<br>schriebener<br>Ansatz des<br>Haushalts-<br>jahres <sup>2</sup> | Ist-<br>Ergebnis<br>des Haus-<br>haltsjah-<br>res | Vergleich<br>Ansatz /<br>Ist (Spalte 5<br>Spalte 6) | übertrage-<br>ne Er-<br>mächti-<br>gungen <sup>3</sup> |
|----------------------------|----------------|---|------------------------------|---|---|---|--|
|                            |                |   | in EUR                       | in EUR  | in EUR  | in EUR  | in EUR   |
| 1 <sup>4</sup>             | 2 <sup>5</sup> | 3   | 4                            | 5   | 6   | 7   | 8  |
| 40                         | 1              | Steuern und ähnliche Abgaben  | 0,00                         | 0,00  | 0,00  | 0,00  | - 0,00   |
| 41                         | 2              | + Zuwendungen und allgemeine Umlagen  | 0,00                         | 0,00  | 0,00  | 0,00  | - 0,00   |
| 42                         | 3              | + sonstige Transfererträge  | 0,00                         | 0,00  | 0,00  | 0,00  | - 0,00   |
| 43                         | 4              | + öffentlich-rechtliche Leistungsentgelte   | 0,00                         | 0,00  | 0,00  | 0,00  | - 0,00   |
| 441,<br>442,<br>446        | 5              | + privatrechtliche Leistungsentgelte  | 0,00                         | 5.800,00  | 5.537,42  | 262,58  | - 0,00   |
| 448                        | 6              | + Kostenerstattungen u. Kostenumlagen   | 0,00                         | 0,00  | 0,00  | 0,00  | - 0,00   |
| 45                         | 7              | + sonstige Erträge  | 0,00                         | 0,00  | 0,00  | 0,00  | - 0,00   |
| 471                        | 8              | + aktivierte Eigenleistungen  | 0,00                         | 0,00  | 0,00  | 0,00  | - 0,00   |
| 472                        | 9              | + / - Bestandveränderungen  | 0,00                         | 0,00  | 0,00  | 0,00  | - 0,00   |
|                            | 10             | = <b>Erträge</b>  | <b>0,00</b>                  | <b>5.800,00</b>   | <b>5.537,42</b>                                   | <b>262,58</b>                                       | <b>-</b>   |
| 50                         | 11             | Personalaufwendungen  | 0,00                         | 0,00  | 0,00  | 0,00  | 0,00   |
| 51                         | 12             | + Versorgungsaufwendungen   | 0,00                         | 0,00  | 0,00  | 0,00  | 0,00   |
| 52                         | 13             | + Aufwendungen für Sach- und Dienstleistungen   | 0,00                         | 0,00  | 0,00  | 0,00  | 0,00   |
| 57                         | 14             | + bilanzielle Abschreibungen  | 0,00                         | 0,00  | 0,00  | 0,00  | 0,00   |
| 53                         | 15             | + Transferaufwendungen  | 0,00                         | 0,00  | 0,00  | 0,00  | 0,00   |
| 54                         | 16             | + sonstige Aufwendungen   | 0,00                         | 300,00  | 910,67  | 610,67-   | 0,00   |
|                            | 17             | <i>davon Verfügungsmittel</i>   | <i>0,00</i>                  | <i>0,00</i>   | <i>0,00</i>                                       | <i>0,00</i>   | <i>0,00</i>  |
|                            | 18             | = <b>Aufwendungen (= Zeilen 11 bis 16)</b>  | <b>0,00</b>                  | <b>300,00</b>   | <b>910,67</b>                                     | <b>610,67-</b>                                      | <b>0,00</b>  |
|                            | 19             | = <b>Ergebnis der laufenden Verwaltungstätigkeit (= Zeilen 10 / 18)</b>                       | <b>0,00</b>                  | <b>5.500,00</b>   | <b>4.626,75</b>                                   | <b>873,25</b>                                       | <b>-</b>   |
| 46                         | 20             | + Finanzerträge   | 0,00                         | 0,00  | 0,00  | 0,00  | 0,00   |
| 55                         | 21             | - Zinsen und sonstige Finanzaufwendungen <sup>6</sup>   | 0,00                         | 0,00  | 0,00  | 0,00  | 0,00   |
|                            | 22             | = <b>Finanzergebnis (= Zeilen 20 und 21)</b>  | <b>0,00</b>                  | <b>0,00</b>   | <b>0,00</b>                                       | <b>0,00</b>   | <b>0,00</b>  |
|                            | 23             | = <b>Ergebnis vor Berücksichtigung der internen Leistungsbeziehungen (= Zeilen 19 und 22)</b> | <b>0,00</b>                  | <b>5.500,00</b>   | <b>4.626,75</b>                                   | <b>873,25</b>                                       | <b>0,00</b>  |
| 48                         | 24             | + Erträge aus internen Leistungsbeziehungen   | 0,00                         | 0,00  | 0,00  | 0,00  | 0,00   |
| 58                         | 25             | - Aufwendungen aus internen Leistungsbeziehungen  | 0,00                         | 0,00  | 0,00  | 0,00  | 0,00   |
|                            | 26             | = <b>Ergebnis (= Zeilen 23, 24, 25)</b>   | <b>0,00</b>                  | <b>5.500,00</b>   | <b>4.626,75</b>                                   | <b>873,25</b>                                       | <b>0,00</b>  |

**Teilergebnisrechnung<sup>1</sup> 2021**

Monate: 1 bis 13

Produkt - 534000 - Fernwärmeversorgung

| Nachrichtlich:<br>Nettoabschreibungsaufwand |   | Ergebnis<br>des<br>Vorjahres<br><br>in EUR | Fortge-<br>schriebener<br>Ansatz des<br>Haushalts-<br>jahres<br>in EUR | <b>Ist-<br/>Ergebnis<br/>des Haus-<br/>haltsjah-<br/>res</b><br>in EUR | Vergleich<br>Ansatz /<br>Ist<br><br>in EUR |  |
|---|---|--|--|--|--|--|
| 571+  | + bilanzielle Abschreibung auf immaterielle Vermögensgegenstände und Sachanlagen sowie auf geleistete Zuwendungen | 0,00                                       | 0,00   | <b>0,00</b>  | 0,00                                       |  |
| 416+  | - Erträge aus der Auflösung von Sonderposten aus Zuschüssen und Zuweisungen sowie für Beiträge                    | 0,00                                       | 0,00   | <b>0,00</b>  | 0,00                                       |  |
| 437   |   |  |  |  |  |  |
|   | = Nettoabschreibungsaufwand   | 0,00                                       | 0,00   | <b>0,00</b>  | 0,00                                       |  |

Teilergebnisrechnung<sup>1</sup> 2021

Monate: 1 bis 13

Produkt - 536000 - Breitbandversorgung

| Ertrags- und Aufwandsarten |                |   | Ergebnis<br>des<br>Vorjahres | Fortge-<br>schriebener<br>Ansatz des<br>Haushalts-<br>jahres <sup>2</sup> | Ist-<br>Ergebnis<br>des Haus-<br>haltsjah-<br>res | Vergleich<br>Ansatz /<br>Ist (Spalte 5<br>Spalte 6) | übertrage-<br>ne Er-<br>mächti-<br>gungen <sup>3</sup> |
|----------------------------|----------------|---|------------------------------|---|---|---|--|
|                            |                |   | in EUR                       | in EUR  | in EUR  | in EUR  | in EUR   |
| 1 <sup>4</sup>             | 2 <sup>5</sup> | 3   | 4                            | 5   | 6   | 7   | 8  |
| 40                         | 1              | Steuern und ähnliche Abgaben  | 0,00                         | 0,00  | 0,00  | 0,00  | - 0,00   |
| 41                         | 2              | + Zuwendungen und allgemeine Umlagen  | 0,00                         | 0,00  | 0,00  | 0,00  | - 0,00   |
| 42                         | 3              | + sonstige Transfererträge  | 0,00                         | 0,00  | 0,00  | 0,00  | - 0,00   |
| 43                         | 4              | + öffentlich-rechtliche Leistungsentgelte   | 0,00                         | 0,00  | 0,00  | 0,00  | - 0,00   |
| 441,<br>442,<br>446        | 5              | + privatrechtliche Leistungsentgelte  | 0,00                         | 0,00  | 0,00  | 0,00  | - 0,00   |
| 448                        | 6              | + Kostenerstattungen u. Kostenumlagen   | 0,00                         | 0,00  | 0,00  | 0,00  | - 0,00   |
| 45                         | 7              | + sonstige Erträge  | 0,00                         | 0,00  | 0,00  | 0,00  | - 0,00   |
| 471                        | 8              | + aktivierte Eigenleistungen  | 0,00                         | 0,00  | 0,00  | 0,00  | - 0,00   |
| 472                        | 9              | + / - Bestandveränderungen  | 0,00                         | 0,00  | 0,00  | 0,00  | - 0,00   |
|                            | 10             | = <b>Erträge</b>  | <b>0,00</b>                  | <b>0,00</b>   | <b>0,00</b>                                       | <b>0,00</b>   | <b>-</b>   |
| 50                         | 11             | Personalaufwendungen  | 0,00                         | 0,00  | 0,00  | 0,00  | 0,00   |
| 51                         | 12             | + Versorgungsaufwendungen   | 0,00                         | 0,00  | 0,00  | 0,00  | 0,00   |
| 52                         | 13             | + Aufwendungen für Sach- und Dienstleistungen   | 0,00                         | 0,00  | 0,00  | 0,00  | 0,00   |
| 57                         | 14             | + bilanzielle Abschreibungen  | 0,00                         | 0,00  | 0,00  | 0,00  | 0,00   |
| 53                         | 15             | + Transferaufwendungen  | 0,00                         | 0,00  | 0,00  | 0,00  | 0,00   |
| 54                         | 16             | + sonstige Aufwendungen   | 0,00                         | 0,00  | 0,00  | 0,00  | 0,00   |
|                            | 17             | <i>davon Verfügungsmittel</i>   | <i>0,00</i>                  | <i>0,00</i>   | <i>0,00</i>                                       | <i>0,00</i>   | <i>0,00</i>  |
|                            | 18             | = <b>Aufwendungen (= Zeilen 11 bis 16)</b>  | <b>0,00</b>                  | <b>0,00</b>   | <b>0,00</b>                                       | <b>0,00</b>   | <b>0,00</b>  |
|                            | 19             | = <b>Ergebnis der laufenden Verwaltungstätigkeit (= Zeilen 10 / 18)</b>                       | <b>0,00</b>                  | <b>0,00</b>   | <b>0,00</b>                                       | <b>0,00</b>   | <b>-</b>   |
| 46                         | 20             | + Finanzerträge   | 0,00                         | 0,00  | 0,00  | 0,00  | 0,00   |
| 55                         | 21             | - Zinsen und sonstige Finanzaufwendungen <sup>6</sup>   | 0,00                         | 0,00  | 0,00  | 0,00  | 0,00   |
|                            | 22             | = <b>Finanzergebnis (= Zeilen 20 und 21)</b>  | <b>0,00</b>                  | <b>0,00</b>   | <b>0,00</b>                                       | <b>0,00</b>   | <b>0,00</b>  |
|                            | 23             | = <b>Ergebnis vor Berücksichtigung der internen Leistungsbeziehungen (= Zeilen 19 und 22)</b> | <b>0,00</b>                  | <b>0,00</b>   | <b>0,00</b>                                       | <b>0,00</b>   | <b>0,00</b>  |
| 48                         | 24             | + Erträge aus internen Leistungsbeziehungen   | 0,00                         | 0,00  | 0,00  | 0,00  | 0,00   |
| 58                         | 25             | - Aufwendungen aus internen Leistungsbeziehungen  | 0,00                         | 0,00  | 0,00  | 0,00  | 0,00   |
|                            | 26             | = <b>Ergebnis (= Zeilen 23, 24, 25)</b>   | <b>0,00</b>                  | <b>0,00</b>   | <b>0,00</b>                                       | <b>0,00</b>   | <b>0,00</b>  |

**Teilergebnisrechnung<sup>1</sup> 2021**

Monate: 1 bis 13

Produkt - 536000 - Breitbandversorgung

| Nachrichtlich:<br>Nettoabschreibungsaufwand |   | Ergebnis<br>des<br>Vorjahres<br><br>in EUR | Fortge-<br>schriebener<br>Ansatz des<br>Haushalts-<br>jahres<br>in EUR | <b>Ist-<br/>Ergebnis<br/>des Haus-<br/>haltsjah-<br/>res</b><br>in EUR | Vergleich<br>Ansatz /<br>Ist<br><br>in EUR |  |
|---|---|--|--|--|--|--|
| 571+  | + bilanzielle Abschreibung auf immaterielle<br>Vermögensgegenstände und Sachanlagen sowie auf<br>geleistete Zuwendungen | 0,00                                       | 0,00   | <b>0,00</b>  | 0,00                                       |  |
| 416+  | - Erträge aus der Auflösung von Sonderposten aus<br>Zuschüssen und Zuweisungen sowie für Beiträge                       | 0,00                                       | 0,00   | <b>0,00</b>  | 0,00                                       |  |
|   | = Nettoabschreibungsaufwand   | 0,00                                       | 0,00   | <b>0,00</b>  | 0,00                                       |  |

Teilergebnisrechnung<sup>1</sup> 2021

Monate: 1 bis 13

Produkt - 537000 - Abfallbeseitigung

| Ertrags- und Aufwandsarten |                |   | Ergebnis<br>des<br>Vorjahres | Fortge-<br>schriebener<br>Ansatz des<br>Haushalts-<br>jahres <sup>2</sup> | Ist-<br>Ergebnis<br>des Haus-<br>haltsjah-<br>res | Vergleich<br>Ansatz /<br>Ist (Spalte 5<br>Spalte 6) | übertrage-<br>ne Er-<br>mächti-<br>gungen <sup>3</sup> |
|----------------------------|----------------|---|------------------------------|---|---|---|--|
|                            |                |   | in EUR                       | in EUR  | in EUR  | in EUR  | in EUR   |
| 1 <sup>4</sup>             | 2 <sup>5</sup> | 3   | 4                            | 5   | 6   | 7   | 8  |
| 40                         | 1              | Steuern und ähnliche Abgaben  | 0,00                         | 0,00  | 0,00  | 0,00  | - 0,00   |
| 41                         | 2              | + Zuwendungen und allgemeine Umlagen  | 0,00                         | 0,00  | 0,00  | 0,00  | - 0,00   |
| 42                         | 3              | + sonstige Transfererträge  | 0,00                         | 0,00  | 0,00  | 0,00  | - 0,00   |
| 43                         | 4              | + öffentlich-rechtliche Leistungsentgelte   | 0,00                         | 0,00  | 0,00  | 0,00  | - 0,00   |
| 441,<br>442,<br>446        | 5              | + privatrechtliche Leistungsentgelte  | 979,78                       | 900,00  | 979,78  | 79,78-  | - 0,00   |
| 448                        | 6              | + Kostenerstattungen u. Kostenumlagen   | 0,00                         | 0,00  | 0,00  | 0,00  | - 0,00   |
| 45                         | 7              | + sonstige Erträge  | 0,00                         | 0,00  | 0,00  | 0,00  | - 0,00   |
| 471                        | 8              | + aktivierte Eigenleistungen  | 0,00                         | 0,00  | 0,00  | 0,00  | - 0,00   |
| 472                        | 9              | + / - Bestandveränderungen  | 0,00                         | 0,00  | 0,00  | 0,00  | - 0,00   |
|                            | 10             | <b>= Erträge</b>  | <b>979,78</b>                | <b>900,00</b>   | <b>979,78</b>                                     | <b>79,78-</b>                                       | <b>-</b>   |
| 50                         | 11             | Personalaufwendungen  | 0,00                         | 0,00  | 0,00  | 0,00  | 0,00   |
| 51                         | 12             | + Versorgungsaufwendungen   | 0,00                         | 0,00  | 0,00  | 0,00  | 0,00   |
| 52                         | 13             | + Aufwendungen für Sach- und Dienstleistungen   | 443,04                       | 1.000,00  | 764,00  | 236,00  | 0,00   |
| 57                         | 14             | + bilanzielle Abschreibungen  | 0,00                         | 0,00  | 0,00  | 0,00  | 0,00   |
| 53                         | 15             | + Transferaufwendungen  | 0,00                         | 0,00  | 0,00  | 0,00  | 0,00   |
| 54                         | 16             | + sonstige Aufwendungen   | 0,00                         | 0,00  | 0,00  | 0,00  | 0,00   |
|                            | 17             | <i>davon Verfügungsmittel</i>   | <i>0,00</i>                  | <i>0,00</i>   | <i>0,00</i>                                       | <i>0,00</i>   | <i>0,00</i>  |
|                            | 18             | <b>= Aufwendungen (= Zeilen 11 bis 16)</b>  | <b>443,04</b>                | <b>1.000,00</b>   | <b>764,00</b>                                     | <b>236,00</b>                                       | <b>0,00</b>  |
|                            | 19             | <b>= Ergebnis der laufenden Verwaltungstätigkeit (= Zeilen 10 / 18)</b>                       | <b>536,74</b>                | <b>100,00-</b>  | <b>215,78</b>                                     | <b>315,78-</b>                                      | <b>-</b>   |
| 46                         | 20             | + Finanzerträge   | 0,00                         | 0,00  | 0,00  | 0,00  | 0,00   |
| 55                         | 21             | - Zinsen und sonstige Finanzaufwendungen <sup>6</sup>   | 0,00                         | 0,00  | 0,00  | 0,00  | 0,00   |
|                            | 22             | <b>= Finanzergebnis (= Zeilen 20 und 21)</b>  | <b>0,00</b>                  | <b>0,00</b>   | <b>0,00</b>                                       | <b>0,00</b>   | <b>0,00</b>  |
|                            | 23             | <b>= Ergebnis vor Berücksichtigung der internen Leistungsbeziehungen (= Zeilen 19 und 22)</b> | <b>536,74</b>                | <b>100,00-</b>  | <b>215,78</b>                                     | <b>315,78-</b>                                      | <b>0,00</b>  |
| 48                         | 24             | + Erträge aus internen Leistungsbeziehungen   | 0,00                         | 0,00  | 0,00  | 0,00  | 0,00   |
| 58                         | 25             | - Aufwendungen aus internen Leistungsbeziehungen  | 0,00                         | 0,00  | 0,00  | 0,00  | 0,00   |
|                            | 26             | <b>= Ergebnis (= Zeilen 23, 24, 25)</b>   | <b>536,74</b>                | <b>100,00-</b>  | <b>215,78</b>                                     | <b>315,78-</b>                                      | <b>0,00</b>  |

**Teilergebnisrechnung<sup>1</sup> 2021**

Monate: 1 bis 13

Produkt - 537000 - Abfallbeseitigung

| Nachrichtlich:<br>Nettoabschreibungsaufwand |   | Ergebnis<br>des<br>Vorjahres<br><br>in EUR | Fortge-<br>schriebener<br>Ansatz des<br>Haushalts-<br>jahres<br>in EUR | <b>Ist-<br/>Ergebnis<br/>des Haus-<br/>haltsjah-<br/>res</b><br>in EUR | Vergleich<br>Ansatz /<br>Ist<br><br>in EUR |  |
|---|---|--|--|--|--|--|
| 571+  | + bilanzielle Abschreibung auf immaterielle Vermögensgegenstände und Sachanlagen sowie auf geleistete Zuwendungen | 0,00                                       | 0,00   | <b>0,00</b>  | 0,00                                       |  |
| 416+  | - Erträge aus der Auflösung von Sonderposten aus Zuschüssen und Zuweisungen sowie für Beiträge                    | 0,00                                       | 0,00   | <b>0,00</b>  | 0,00                                       |  |
| 437   | = Nettoabschreibungsaufwand   | 0,00                                       | 0,00   | <b>0,00</b>  | 0,00                                       |  |



**Teilergebnisrechnung<sup>1</sup> 2021**

Monate: 1 bis 13

Produkt - 538000 - Kläranlage Harmsdorf

| Ertrags- und Aufwandsarten |                |   | Ergebnis<br>des<br>Vorjahres | Fortge-<br>schriebener<br>Ansatz des<br>Haushalts-<br>jahres <sup>2</sup> | Ist-<br>Ergebnis<br>des Haus-<br>haltsjah-<br>res | Vergleich<br>Ansatz /<br>Ist (Spalte 5<br>Spalte 6) | übertrage-<br>ne Er-<br>mächti-<br>gungen <sup>3</sup> |
|----------------------------|----------------|---|------------------------------|---|---|---|--|
|                            |                |   | in EUR                       | in EUR  | in EUR  | in EUR  | in EUR   |
| 1 <sup>4</sup>             | 2 <sup>5</sup> | 3   | 4                            | 5   | 6   | 7   | 8  |
| 40                         | 1              | Steuern und ähnliche Abgaben  | 0,00                         | 0,00  | <b>0,00</b>                                       | 0,00  | - 0,00   |
| 41                         | 2              | + Zuwendungen und allgemeine Umlagen  | 3.636,06                     | 3.600,00  | <b>3.636,06</b>                                   | 36,06-  | - 0,00   |
| 42                         | 3              | + sonstige Transfererträge  | 0,00                         | 0,00  | <b>0,00</b>                                       | 0,00  | - 0,00   |
| 43                         | 4              | + öffentlich-rechtliche Leistungsentgelte   | 90.782,55                    | 91.000,00   | <b>91.045,78</b>                                  | 45,78-  | - 0,00   |
| 441,<br>442,<br>446        | 5              | + privatrechtliche Leistungsentgelte  | 0,00                         | 100,00  | <b>0,00</b>                                       | 100,00  | - 0,00   |
| 448                        | 6              | + Kostenerstattungen u. Kostenumlagen   | 0,00                         | 0,00  | <b>0,00</b>                                       | 0,00  | - 0,00   |
| 45                         | 7              | + sonstige Erträge  | 83,60                        | 0,00  | <b>339,19</b>                                     | 339,19-   | - 0,00   |
| 471                        | 8              | + aktivierte Eigenleistungen  | 0,00                         | 0,00  | <b>0,00</b>                                       | 0,00  | - 0,00   |
| 472                        | 9              | + / - Bestandveränderungen  | 0,00                         | 0,00  | <b>0,00</b>                                       | 0,00  | - 0,00   |
|                            | 10             | <b>= Erträge</b>  | <b>94.502,21</b>             | <b>94.700,00</b>  | <b>95.021,03</b>                                  | <b>321,03-</b>                                      | <b>-</b>   |
| 50                         | 11             | Personalaufwendungen  | 0,00                         | 800,00  | <b>0,00</b>                                       | 800,00  | 0,00   |
| 51                         | 12             | + Versorgungsaufwendungen   | 0,00                         | 0,00  | <b>0,00</b>                                       | 0,00  | 0,00   |
| 52                         | 13             | + Aufwendungen für Sach- und Dienstleistungen   | 22.606,50                    | 30.800,00   | <b>33.188,92</b>                                  | 2.388,92-   | 0,00   |
| 57                         | 14             | + bilanzielle Abschreibungen  | 22.013,82                    | 23.900,00   | <b>22.400,95</b>                                  | 1.499,05  | 0,00   |
| 53                         | 15             | + Transferaufwendungen  | 0,00                         | 0,00  | <b>0,00</b>                                       | 0,00  | 0,00   |
| 54                         | 16             | + sonstige Aufwendungen   | 15.187,89                    | 29.083,21   | <b>17.778,55</b>                                  | 11.304,66   | 0,00   |
|                            | 17             | <i>davon Verfügungsmittel</i>   | <i>0,00</i>                  | <i>0,00</i>   | <i>0,00</i>                                       | <i>0,00</i>   | <i>0,00</i>  |
|                            | 18             | <b>= Aufwendungen (= Zeilen 11 bis 16)</b>  | <b>59.808,21</b>             | <b>84.583,21</b>  | <b>73.368,42</b>                                  | <b>11.214,79</b>                                    | <b>0,00</b>  |
|                            | 19             | <b>= Ergebnis der laufenden Verwaltungstätigkeit (= Zeilen 10 / 18)</b>                       | <b>34.694,00</b>             | <b>10.116,79</b>  | <b>21.652,61</b>                                  | <b>11.535,82-</b>                                   | <b>-</b>   |
| 46                         | 20             | + Finanzerträge   | 0,00                         | 0,00  | <b>0,00</b>                                       | 0,00  | 0,00   |
| 55                         | 21             | - Zinsen und sonstige Finanzaufwendungen <sup>6</sup>   | 0,00                         | 0,00  | <b>0,00</b>                                       | 0,00  | 0,00   |
|                            | 22             | <b>= Finanzergebnis (= Zeilen 20 und 21)</b>  | <b>0,00</b>                  | <b>0,00</b>   | <b>0,00</b>                                       | <b>0,00</b>   | <b>0,00</b>  |
|                            | 23             | <b>= Ergebnis vor Berücksichtigung der internen Leistungsbeziehungen (= Zeilen 19 und 22)</b> | <b>34.694,00</b>             | <b>10.116,79</b>  | <b>21.652,61</b>                                  | <b>11.535,82-</b>                                   | <b>0,00</b>  |
| 48                         | 24             | + Erträge aus internen Leistungsbeziehungen   | 0,00                         | 0,00  | <b>0,00</b>                                       | 0,00  | 0,00   |
| 58                         | 25             | - Aufwendungen aus internen Leistungsbeziehungen  | 0,00                         | 0,00  | <b>0,00</b>                                       | 0,00  | 0,00   |
|                            | 26             | <b>= Ergebnis (= Zeilen 23, 24, 25)</b>   | <b>34.694,00</b>             | <b>10.116,79</b>  | <b>21.652,61</b>                                  | <b>11.535,82-</b>                                   | <b>0,00</b>  |

**Teilergebnisrechnung<sup>1</sup> 2021**

Monate: 1 bis 13

Produkt - 538000 - Kläranlage Harmsdorf

| Nachrichtlich:<br>Nettoabschreibungsaufwand |   | Ergebnis<br>des<br>Vorjahres<br><br>in EUR | Fortge-<br>schriebener<br>Ansatz des<br>Haushalts-<br>jahres<br>in EUR | <b>Ist-<br/>Ergebnis<br/>des Haus-<br/>haltsjah-<br/>res</b><br>in EUR | Vergleich<br>Ansatz /<br>Ist<br><br>in EUR |  |
|---|---|--|--|--|--|--|
| 571+  | + bilanzielle Abschreibung auf immaterielle<br>Vermögensgegenstände und Sachanlagen sowie auf<br>geleistete Zuwendungen | 22.013,82                                  | 23.900,00  | <b>22.400,95</b>   | 1.499,05                                   |  |
| 416+  | - Erträge aus der Auflösung von Sonderposten aus<br>Zuschüssen und Zuweisungen sowie für Beiträge                       | 23.871,54-                                 | 24.200,00-   | <b>23.871,54-</b>  | 328,46-                                    |  |
| 437   | = Nettoabschreibungsaufwand   | 1.857,72-                                  | 300,00-  | <b>1.470,59-</b>   | 1.170,59                                   |  |

Teilergebnisrechnung<sup>1</sup> 2021

Monate: 1 bis 13

Produkt - 541000 - Gemeindestraßen

| Ertrags- und Aufwandsarten |                |   | Ergebnis<br>des<br>Vorjahres | Fortge-<br>schriebener<br>Ansatz des<br>Haushalts-<br>jahres <sup>2</sup> | Ist-<br>Ergebnis<br>des Haus-<br>haltsjah-<br>res | Vergleich<br>Ansatz /<br>Ist (Spalte 5<br>Spalte 6) | übertrage-<br>ne Er-<br>mächti-<br>gungen <sup>3</sup> |
|----------------------------|----------------|---|------------------------------|---|---|---|--|
|                            |                |   | in EUR                       | in EUR  | in EUR  | in EUR  | in EUR   |
| 1 <sup>4</sup>             | 2 <sup>5</sup> | 3   | 4                            | 5   | 6   | 7   | 8  |
| 40                         | 1              | Steuern und ähnliche Abgaben  | 0,00                         | 0,00  | 0,00  | 0,00  | - 0,00   |
| 41                         | 2              | + Zuwendungen und allgemeine Umlagen  | 11.567,01                    | 1.300,00  | 6.490,02  | 5.190,02-   | - 0,00   |
| 42                         | 3              | + sonstige Transfererträge  | 0,00                         | 0,00  | 0,00  | 0,00  | - 0,00   |
| 43                         | 4              | + öffentlich-rechtliche Leistungsentgelte   | 0,00                         | 0,00  | 0,00  | 0,00  | - 0,00   |
| 441,<br>442,<br>446        | 5              | + privatrechtliche Leistungsentgelte  | 350,00                       | 100,00  | 0,00  | 100,00  | - 0,00   |
| 448                        | 6              | + Kostenerstattungen u. Kostenumlagen   | 0,00                         | 0,00  | 0,00  | 0,00  | - 0,00   |
| 45                         | 7              | + sonstige Erträge  | 0,00                         | 0,00  | 0,00  | 0,00  | - 0,00   |
| 471                        | 8              | + aktivierte Eigenleistungen  | 0,00                         | 0,00  | 0,00  | 0,00  | - 0,00   |
| 472                        | 9              | + / - Bestandveränderungen  | 0,00                         | 0,00  | 0,00  | 0,00  | - 0,00   |
|                            | 10             | <b>= Erträge</b>  | <b>11.917,01</b>             | <b>1.400,00</b>   | <b>6.490,02</b>                                   | <b>5.090,02-</b>                                    | <b>-</b>   |
| 50                         | 11             | Personalaufwendungen  | 5.199,45                     | 5.700,00  | 5.268,48  | 431,52  | 0,00   |
| 51                         | 12             | + Versorgungsaufwendungen   | 110,19                       | 100,00  | 97,18   | 2,82  | 0,00   |
| 52                         | 13             | + Aufwendungen für Sach- und Dienstleistungen   | 86.903,36                    | 53.700,00   | 69.353,86   | 15.653,86-  | 0,00   |
| 57                         | 14             | + bilanzielle Abschreibungen  | 10.888,56                    | 11.000,00   | 10.888,54   | 111,46  | 0,00   |
| 53                         | 15             | + Transferaufwendungen  | 0,00                         | 0,00  | 0,00  | 0,00  | 0,00   |
| 54                         | 16             | + sonstige Aufwendungen   | 0,00                         | 0,00  | 0,00  | 0,00  | 0,00   |
|                            | 17             | <i>davon Verfügungsmittel</i>   | <i>0,00</i>                  | <i>0,00</i>   | <i>0,00</i>                                       | <i>0,00</i>   | <i>0,00</i>  |
|                            | 18             | <b>= Aufwendungen (= Zeilen 11 bis 16)</b>  | <b>103.101,56</b>            | <b>70.500,00</b>  | <b>85.608,06</b>                                  | <b>15.108,06-</b>                                   | <b>0,00</b>  |
|                            | 19             | <b>= Ergebnis der laufenden Verwaltungstätigkeit (= Zeilen 10 / 18)</b>                       | <b>91.184,55-</b>            | <b>69.100,00-</b>   | <b>79.118,04-</b>                                 | <b>10.018,04</b>                                    | <b>-</b>   |
| 46                         | 20             | + Finanzerträge   | 0,00                         | 0,00  | 0,00  | 0,00  | 0,00   |
| 55                         | 21             | - Zinsen und sonstige Finanzaufwendungen <sup>6</sup>   | 0,00                         | 0,00  | 0,00  | 0,00  | 0,00   |
|                            | 22             | <b>= Finanzergebnis (= Zeilen 20 und 21)</b>  | <b>0,00</b>                  | <b>0,00</b>   | <b>0,00</b>                                       | <b>0,00</b>   | <b>0,00</b>  |
|                            | 23             | <b>= Ergebnis vor Berücksichtigung der internen Leistungsbeziehungen (= Zeilen 19 und 22)</b> | <b>91.184,55-</b>            | <b>69.100,00-</b>   | <b>79.118,04-</b>                                 | <b>10.018,04</b>                                    | <b>0,00</b>  |
| 48                         | 24             | + Erträge aus internen Leistungsbeziehungen   | 0,00                         | 0,00  | 0,00  | 0,00  | 0,00   |
| 58                         | 25             | - Aufwendungen aus internen Leistungsbeziehungen  | 0,00                         | 0,00  | 0,00  | 0,00  | 0,00   |
|                            | 26             | <b>= Ergebnis (= Zeilen 23, 24, 25)</b>   | <b>91.184,55-</b>            | <b>69.100,00-</b>   | <b>79.118,04-</b>                                 | <b>10.018,04</b>                                    | <b>0,00</b>  |

**Teilergebnisrechnung<sup>1</sup> 2021**

Monate: 1 bis 13

Produkt - 541000 - Gemeindestraßen

| Nachrichtlich:<br>Nettoabschreibungsaufwand |   | Ergebnis<br>des<br>Vorjahres<br><br>in EUR | Fortge-<br>schriebener<br>Ansatz des<br>Haushalts-<br>jahres<br>in EUR | <b>Ist-<br/>Ergebnis<br/>des Haus-<br/>haltsjah-<br/>res</b><br>in EUR | Vergleich<br>Ansatz /<br>Ist<br><br>in EUR |  |
|---|---|--|--|--|--|--|
| 571+  | + bilanzielle Abschreibung auf immaterielle Vermögensgegenstände und Sachanlagen sowie auf geleistete Zuwendungen | 10.888,56                                  | 11.000,00  | <b>10.888,54</b>   | 111,46                                     |  |
| 416+  | - Erträge aus der Auflösung von Sonderposten aus Zuschüssen und Zuweisungen sowie für Beiträge                    | 1.306,32-                                  | 1.300,00-  | <b>1.306,29-</b>   | 6,29                                       |  |
|   | = Nettoabschreibungsaufwand   | 9.582,24                                   | 9.700,00   | <b>9.582,25</b>  | 117,75                                     |  |

**Teilergebnisrechnung<sup>1</sup> 2021**

Monate: 1 bis 13

Produkt - 541001 - Straßenbeleuchtung

| Ertrags- und Aufwandsarten |                |   | Ergebnis<br>des<br>Vorjahres | Fortge-<br>schriebener<br>Ansatz des<br>Haushalts-<br>jahres <sup>2</sup> | <b>Ist-<br/>Ergebnis<br/>des Haus-<br/>haltsjah-<br/>res</b> | Vergleich<br>Ansatz /<br>Ist (Spalte 5<br>Spalte 6) | übertrage-<br>ne Er-<br>mächti-<br>gungen <sup>3</sup> |
|----------------------------|----------------|---|------------------------------|---|--|---|--|
|                            |                |   | in EUR                       | in EUR  | in EUR   | in EUR  | in EUR   |
| 1 <sup>4</sup>             | 2 <sup>5</sup> | 3   | 4                            | 5   | 6  | 7   | 8  |
| 40                         | 1              | Steuern und ähnliche Abgaben  | 0,00                         | 0,00  | <b>0,00</b>  | 0,00  | - 0,00   |
| 41                         | 2              | + Zuwendungen und allgemeine Umlagen  | 30,42                        | 0,00  | <b>30,42</b>   | 30,42-  | - 0,00   |
| 42                         | 3              | + sonstige Transfererträge  | 0,00                         | 0,00  | <b>0,00</b>  | 0,00  | - 0,00   |
| 43                         | 4              | + öffentlich-rechtliche Leistungsentgelte   | 0,00                         | 0,00  | <b>0,00</b>  | 0,00  | - 0,00   |
| 441,<br>442,<br>446        | 5              | + privatrechtliche Leistungsentgelte  | 2.800,00                     | 100,00  | <b>934,35</b>  | 834,35-   | - 0,00   |
| 448                        | 6              | + Kostenerstattungen u. Kostenumlagen   | 0,00                         | 100,00  | <b>0,00</b>  | 100,00  | - 0,00   |
| 45                         | 7              | + sonstige Erträge  | 0,00                         | 0,00  | <b>0,00</b>  | 0,00  | - 0,00   |
| 471                        | 8              | + aktivierte Eigenleistungen  | 0,00                         | 0,00  | <b>0,00</b>  | 0,00  | - 0,00   |
| 472                        | 9              | + / - Bestandveränderungen  | 0,00                         | 0,00  | <b>0,00</b>  | 0,00  | - 0,00   |
|                            | 10             | <b>= Erträge</b>  | <b>2.830,42</b>              | <b>200,00</b>   | <b>964,77</b>  | <b>764,77-</b>                                      | <b>-</b>   |
| 50                         | 11             | Personalaufwendungen  | 0,00                         | 0,00  | <b>0,00</b>  | 0,00  | 0,00   |
| 51                         | 12             | + Versorgungsaufwendungen   | 0,00                         | 0,00  | <b>0,00</b>  | 0,00  | 0,00   |
| 52                         | 13             | + Aufwendungen für Sach- und Dienstleistungen   | 5.100,16                     | 6.700,00  | <b>5.577,52</b>  | 1.122,48  | 0,00   |
| 57                         | 14             | + bilanzielle Abschreibungen  | 2.251,14                     | 2.100,00  | <b>2.251,13</b>  | 151,13-   | 0,00   |
| 53                         | 15             | + Transferaufwendungen  | 0,00                         | 0,00  | <b>0,00</b>  | 0,00  | 0,00   |
| 54                         | 16             | + sonstige Aufwendungen   | 1,00                         | 0,00  | <b>0,00</b>  | 0,00  | 0,00   |
|                            | 17             | <i>davon Verfügungsmittel</i>   | <i>0,00</i>                  | <i>0,00</i>   | <i>0,00</i>  | <i>0,00</i>   | <i>0,00</i>  |
|                            | 18             | <b>= Aufwendungen (= Zeilen 11 bis 16)</b>  | <b>7.352,30</b>              | <b>8.800,00</b>   | <b>7.828,65</b>  | <b>971,35</b>                                       | <b>0,00</b>  |
|                            | 19             | <b>= Ergebnis der laufenden Verwaltungstätigkeit (= Zeilen 10 / 18)</b>                       | <b>4.521,88-</b>             | <b>8.600,00-</b>  | <b>6.863,88-</b>   | <b>1.736,12-</b>                                    | <b>-</b>   |
| 46                         | 20             | + Finanzerträge   | 0,00                         | 0,00  | <b>0,00</b>  | 0,00  | 0,00   |
| 55                         | 21             | - Zinsen und sonstige Finanzaufwendungen <sup>6</sup>   | 0,00                         | 0,00  | <b>0,00</b>  | 0,00  | 0,00   |
|                            | 22             | <b>= Finanzergebnis (= Zeilen 20 und 21)</b>  | <b>0,00</b>                  | <b>0,00</b>   | <b>0,00</b>  | <b>0,00</b>   | <b>0,00</b>  |
|                            | 23             | <b>= Ergebnis vor Berücksichtigung der internen Leistungsbeziehungen (= Zeilen 19 und 22)</b> | <b>4.521,88-</b>             | <b>8.600,00-</b>  | <b>6.863,88-</b>   | <b>1.736,12-</b>                                    | <b>0,00</b>  |
| 48                         | 24             | + Erträge aus internen Leistungsbeziehungen   | 0,00                         | 0,00  | <b>0,00</b>  | 0,00  | 0,00   |
| 58                         | 25             | - Aufwendungen aus internen Leistungsbeziehungen  | 0,00                         | 0,00  | <b>0,00</b>  | 0,00  | 0,00   |
|                            | 26             | <b>= Ergebnis (= Zeilen 23, 24, 25)</b>   | <b>4.521,88-</b>             | <b>8.600,00-</b>  | <b>6.863,88-</b>   | <b>1.736,12-</b>                                    | <b>0,00</b>  |

**Teilergebnisrechnung<sup>1</sup> 2021**

Monate: 1 bis 13

Produkt - 541001 - Straßenbeleuchtung

| Nachrichtlich:<br>Nettoabschreibungsaufwand |   | Ergebnis<br>des<br>Vorjahres<br><br>in EUR | Fortge-<br>schriebener<br>Ansatz des<br>Haushalts-<br>jahres<br>in EUR | <b>Ist-<br/>Ergebnis<br/>des Haus-<br/>haltsjah-<br/>res</b><br>in EUR | Vergleich<br>Ansatz /<br>Ist<br><br>in EUR |
|---|---|--|--|--|--|
| 571+<br>574                                 | + bilanzielle Abschreibung auf immaterielle Vermögensgegenstände und Sachanlagen sowie auf geleistete Zuwendungen | 2.251,14                                   | 2.100,00   | <b>2.251,13</b>  | 151,13-                                    |
| 416+<br>437                                 | - Erträge aus der Auflösung von Sonderposten aus Zuschüssen und Zuweisungen sowie für Beiträge                    | 30,42-                                     | 0,00   | <b>30,42-</b>  | 30,42                                      |
|   | = Nettoabschreibungsaufwand   | 2.220,72                                   | 2.100,00   | <b>2.220,71</b>  | 120,71-                                    |

Teilergebnisrechnung<sup>1</sup> 2021

Monate: 1 bis 13

Produkt - 551000 - Grünanlagen

| Ertrags- und Aufwandsarten |                |   | Ergebnis<br>des<br>Vorjahres | Fortge-<br>schriebener<br>Ansatz des<br>Haushalts-<br>jahres <sup>2</sup> | Ist-<br>Ergebnis<br>des Haus-<br>haltsjah-<br>res | Vergleich<br>Ansatz /<br>Ist (Spalte 5<br>Spalte 6) | übertrage-<br>ne Er-<br>mächti-<br>gungen <sup>3</sup> |
|----------------------------|----------------|---|------------------------------|---|---|---|--|
|                            |                |   | in EUR                       | in EUR  | in EUR  | in EUR  | in EUR   |
| 1 <sup>4</sup>             | 2 <sup>5</sup> | 3   | 4                            | 5   | 6   | 7   | 8  |
| 40                         | 1              | Steuern und ähnliche Abgaben  | 0,00                         | 0,00  | 0,00  | 0,00  | - 0,00   |
| 41                         | 2              | + Zuwendungen und allgemeine Umlagen  | 0,00                         | 0,00  | 0,00  | 0,00  | - 0,00   |
| 42                         | 3              | + sonstige Transfererträge  | 0,00                         | 0,00  | 0,00  | 0,00  | - 0,00   |
| 43                         | 4              | + öffentlich-rechtliche Leistungsentgelte   | 0,00                         | 0,00  | 0,00  | 0,00  | - 0,00   |
| 441,<br>442,<br>446        | 5              | + privatrechtliche Leistungsentgelte  | 0,00                         | 100,00  | 0,00  | 100,00  | - 0,00   |
| 448                        | 6              | + Kostenerstattungen u. Kostenumlagen   | 0,00                         | 0,00  | 0,00  | 0,00  | - 0,00   |
| 45                         | 7              | + sonstige Erträge  | 0,00                         | 0,00  | 0,00  | 0,00  | - 0,00   |
| 471                        | 8              | + aktivierte Eigenleistungen  | 0,00                         | 0,00  | 0,00  | 0,00  | - 0,00   |
| 472                        | 9              | + / - Bestandveränderungen  | 0,00                         | 0,00  | 0,00  | 0,00  | - 0,00   |
|                            | 10             | = <b>Erträge</b>  | <b>0,00</b>                  | <b>100,00</b>   | <b>0,00</b>                                       | <b>100,00</b>                                       | <b>-</b>   |
| 50                         | 11             | Personalaufwendungen  | 1.545,96                     | 1.700,00  | 1.631,76  | 68,24   | 0,00   |
| 51                         | 12             | + Versorgungsaufwendungen   | 32,71                        | 100,00  | 28,89   | 71,11   | 0,00   |
| 52                         | 13             | + Aufwendungen für Sach- und Dienstleistungen   | 357,57                       | 1.000,00  | 79,99   | 920,01  | 0,00   |
| 57                         | 14             | + bilanzielle Abschreibungen  | 0,00                         | 0,00  | 0,00  | 0,00  | 0,00   |
| 53                         | 15             | + Transferaufwendungen  | 0,00                         | 0,00  | 0,00  | 0,00  | 0,00   |
| 54                         | 16             | + sonstige Aufwendungen   | 0,00                         | 0,00  | 0,00  | 0,00  | 0,00   |
|                            | 17             | <i>davon Verfügungsmittel</i>   | <i>0,00</i>                  | <i>0,00</i>   | <i>0,00</i>                                       | <i>0,00</i>   | <i>0,00</i>  |
|                            | 18             | = <b>Aufwendungen (= Zeilen 11 bis 16)</b>  | <b>1.936,24</b>              | <b>2.800,00</b>   | <b>1.740,64</b>                                   | <b>1.059,36</b>                                     | <b>0,00</b>  |
|                            | 19             | = <b>Ergebnis der laufenden Verwaltungstätigkeit (= Zeilen 10 / 18)</b>                       | <b>1.936,24-</b>             | <b>2.700,00-</b>  | <b>1.740,64-</b>                                  | <b>959,36-</b>                                      | <b>-</b>   |
| 46                         | 20             | + Finanzerträge   | 0,00                         | 0,00  | 0,00  | 0,00  | 0,00   |
| 55                         | 21             | - Zinsen und sonstige Finanzaufwendungen <sup>6</sup>   | 0,00                         | 0,00  | 0,00  | 0,00  | 0,00   |
|                            | 22             | = <b>Finanzergebnis (= Zeilen 20 und 21)</b>  | <b>0,00</b>                  | <b>0,00</b>   | <b>0,00</b>                                       | <b>0,00</b>   | <b>0,00</b>  |
|                            | 23             | = <b>Ergebnis vor Berücksichtigung der internen Leistungsbeziehungen (= Zeilen 19 und 22)</b> | <b>1.936,24-</b>             | <b>2.700,00-</b>  | <b>1.740,64-</b>                                  | <b>959,36-</b>                                      | <b>0,00</b>  |
| 48                         | 24             | + Erträge aus internen Leistungsbeziehungen   | 0,00                         | 0,00  | 0,00  | 0,00  | 0,00   |
| 58                         | 25             | - Aufwendungen aus internen Leistungsbeziehungen  | 0,00                         | 0,00  | 0,00  | 0,00  | 0,00   |
|                            | 26             | = <b>Ergebnis (= Zeilen 23, 24, 25)</b>   | <b>1.936,24-</b>             | <b>2.700,00-</b>  | <b>1.740,64-</b>                                  | <b>959,36-</b>                                      | <b>0,00</b>  |

**Teilergebnisrechnung<sup>1</sup> 2021**

Monate: 1 bis 13

Produkt - 551000 - Grünanlagen

| Nachrichtlich:<br>Nettoabschreibungsaufwand |   | Ergebnis<br>des<br>Vorjahres<br><br>in EUR | Fortge-<br>schriebener<br>Ansatz des<br>Haushalts-<br>jahres<br>in EUR | <b>Ist-<br/>Ergebnis<br/>des Haus-<br/>haltsjah-<br/>res</b><br>in EUR | Vergleich<br>Ansatz /<br>Ist<br><br>in EUR |  |
|---|---|--|--|--|--|--|
| 571+  | + bilanzielle Abschreibung auf immaterielle<br>Vermögensgegenstände und Sachanlagen sowie auf<br>geleistete Zuwendungen | 0,00                                       | 0,00   | <b>0,00</b>  | 0,00                                       |  |
| 416+  | - Erträge aus der Auflösung von Sonderposten aus<br>Zuschüssen und Zuweisungen sowie für Beiträge                       | 0,00                                       | 0,00   | <b>0,00</b>  | 0,00                                       |  |
| 437   |   |  |  |  |  |  |
|   | = Nettoabschreibungsaufwand   | 0,00                                       | 0,00   | <b>0,00</b>  | 0,00                                       |  |



Teilergebnisrechnung<sup>1</sup> 2021

Monate: 1 bis 13

Produkt - 551001 - Kinderspielplätze

| Ertrags- und Aufwandsarten |                |   | Ergebnis<br>des<br>Vorjahres | Fortge-<br>schriebener<br>Ansatz des<br>Haushalts-<br>jahres <sup>2</sup> | Ist-<br>Ergebnis<br>des Haus-<br>haltsjah-<br>res | Vergleich<br>Ansatz /<br>Ist (Spalte 5<br>Spalte 6) | übertrage-<br>ne Er-<br>mächti-<br>gungen <sup>3</sup> |
|----------------------------|----------------|---|------------------------------|---|---|---|--|
|                            |                |   | in EUR                       | in EUR  | in EUR  | in EUR  | in EUR   |
| 1 <sup>4</sup>             | 2 <sup>5</sup> | 3   | 4                            | 5   | 6   | 7   | 8  |
| 40                         | 1              | Steuern und ähnliche Abgaben  | 0,00                         | 0,00  | 0,00  | 0,00  | - 0,00   |
| 41                         | 2              | + Zuwendungen und allgemeine Umlagen  | 109,80                       | 100,00  | 109,80  | 9,80-   | - 0,00   |
| 42                         | 3              | + sonstige Transfererträge  | 0,00                         | 0,00  | 0,00  | 0,00  | - 0,00   |
| 43                         | 4              | + öffentlich-rechtliche Leistungsentgelte   | 0,00                         | 0,00  | 0,00  | 0,00  | - 0,00   |
| 441,<br>442,<br>446        | 5              | + privatrechtliche Leistungsentgelte  | 0,00                         | 100,00  | 0,00  | 100,00  | - 0,00   |
| 448                        | 6              | + Kostenerstattungen u. Kostenumlagen   | 0,00                         | 0,00  | 0,00  | 0,00  | - 0,00   |
| 45                         | 7              | + sonstige Erträge  | 0,00                         | 0,00  | 0,00  | 0,00  | - 0,00   |
| 471                        | 8              | + aktivierte Eigenleistungen  | 0,00                         | 0,00  | 0,00  | 0,00  | - 0,00   |
| 472                        | 9              | + / - Bestandveränderungen  | 0,00                         | 0,00  | 0,00  | 0,00  | - 0,00   |
|                            | 10             | <b>= Erträge</b>  | <b>109,80</b>                | <b>200,00</b>   | <b>109,80</b>                                     | <b>90,20</b>  | <b>-</b>   |
| 50                         | 11             | Personalaufwendungen  | 843,09                       | 900,00  | 844,08  | 55,92   | 0,00   |
| 51                         | 12             | + Versorgungsaufwendungen   | 17,78                        | 100,00  | 15,75   | 84,25   | 0,00   |
| 52                         | 13             | + Aufwendungen für Sach- und Dienstleistungen   | 5.472,90                     | 4.000,00  | 1.924,22  | 2.075,78  | 0,00   |
| 57                         | 14             | + bilanzielle Abschreibungen  | 2.637,11                     | 900,00  | 3.470,61  | 2.570,61-   | 0,00   |
| 53                         | 15             | + Transferaufwendungen  | 0,00                         | 0,00  | 0,00  | 0,00  | 0,00   |
| 54                         | 16             | + sonstige Aufwendungen   | 2,00                         | 0,00  | 0,00  | 0,00  | 0,00   |
|                            | 17             | <i>davon Verfügungsmittel</i>   | <i>0,00</i>                  | <i>0,00</i>   | <i>0,00</i>                                       | <i>0,00</i>   | <i>0,00</i>  |
|                            | 18             | <b>= Aufwendungen (= Zeilen 11 bis 16)</b>  | <b>8.972,88</b>              | <b>5.900,00</b>   | <b>6.254,66</b>                                   | <b>354,66-</b>                                      | <b>0,00</b>  |
|                            | 19             | <b>= Ergebnis der laufenden Verwaltungstätigkeit (= Zeilen 10 / 18)</b>                       | <b>8.863,08-</b>             | <b>5.700,00-</b>  | <b>6.144,86-</b>                                  | <b>444,86</b>                                       | <b>-</b>   |
| 46                         | 20             | + Finanzerträge   | 0,00                         | 0,00  | 0,00  | 0,00  | 0,00   |
| 55                         | 21             | - Zinsen und sonstige Finanzaufwendungen <sup>6</sup>   | 0,00                         | 0,00  | 0,00  | 0,00  | 0,00   |
|                            | 22             | <b>= Finanzergebnis (= Zeilen 20 und 21)</b>  | <b>0,00</b>                  | <b>0,00</b>   | <b>0,00</b>                                       | <b>0,00</b>   | <b>0,00</b>  |
|                            | 23             | <b>= Ergebnis vor Berücksichtigung der internen Leistungsbeziehungen (= Zeilen 19 und 22)</b> | <b>8.863,08-</b>             | <b>5.700,00-</b>  | <b>6.144,86-</b>                                  | <b>444,86</b>                                       | <b>0,00</b>  |
| 48                         | 24             | + Erträge aus internen Leistungsbeziehungen   | 0,00                         | 0,00  | 0,00  | 0,00  | 0,00   |
| 58                         | 25             | - Aufwendungen aus internen Leistungsbeziehungen  | 0,00                         | 0,00  | 0,00  | 0,00  | 0,00   |
|                            | 26             | <b>= Ergebnis (= Zeilen 23, 24, 25)</b>   | <b>8.863,08-</b>             | <b>5.700,00-</b>  | <b>6.144,86-</b>                                  | <b>444,86</b>                                       | <b>0,00</b>  |

**Teilergebnisrechnung<sup>1</sup> 2021**

Monate: 1 bis 13

Produkt - 551001 - Kinderspielplätze

| Nachrichtlich:<br>Nettoabschreibungsaufwand |   | Ergebnis<br>des<br>Vorjahres<br><br>in EUR | Fortge-<br>schriebener<br>Ansatz des<br>Haushalts-<br>jahres<br>in EUR | <b>Ist-<br/>Ergebnis<br/>des Haus-<br/>haltsjah-<br/>res</b><br>in EUR | Vergleich<br>Ansatz /<br>Ist<br><br>in EUR |
|---|---|--|--|--|--|
| 571+<br>574                                 | + bilanzielle Abschreibung auf immaterielle Vermögensgegenstände und Sachanlagen sowie auf geleistete Zuwendungen | 2.637,11                                   | 900,00   | <b>3.470,61</b>  | 2.570,61-                                  |
| 416+<br>437                                 | - Erträge aus der Auflösung von Sonderposten aus Zuschüssen und Zuweisungen sowie für Beiträge                    | 109,80-                                    | 100,00-  | <b>109,80-</b>   | 9,80                                       |
|   | = Nettoabschreibungsaufwand   | 2.527,31                                   | 800,00   | <b>3.360,81</b>  | 2.560,81-                                  |

Teilergebnisrechnung<sup>1</sup> 2021

Monate: 1 bis 13

Produkt - 553000 - Bestattungswesen

| Ertrags- und Aufwandsarten |                |   | Ergebnis<br>des<br>Vorjahres | Fortge-<br>schriebener<br>Ansatz des<br>Haushalts-<br>jahres <sup>2</sup> | Ist-<br>Ergebnis<br>des Haus-<br>haltsjah-<br>res | Vergleich<br>Ansatz /<br>Ist (Spalte 5<br>Spalte 6) | übertrage-<br>ne Er-<br>mächti-<br>gungen <sup>3</sup> |
|----------------------------|----------------|---|------------------------------|---|---|---|--|
|                            |                |   | in EUR                       | in EUR  | in EUR  | in EUR  | in EUR   |
| 1 <sup>4</sup>             | 2 <sup>5</sup> | 3   | 4                            | 5   | 6   | 7   | 8  |
| 40                         | 1              | Steuern und ähnliche Abgaben  | 0,00                         | 0,00  | 0,00  | 0,00  | - 0,00   |
| 41                         | 2              | + Zuwendungen und allgemeine Umlagen  | 0,00                         | 0,00  | 0,00  | 0,00  | - 0,00   |
| 42                         | 3              | + sonstige Transfererträge  | 0,00                         | 0,00  | 0,00  | 0,00  | - 0,00   |
| 43                         | 4              | + öffentlich-rechtliche Leistungsentgelte   | 0,00                         | 0,00  | 0,00  | 0,00  | - 0,00   |
| 441,<br>442,<br>446        | 5              | + privatrechtliche Leistungsentgelte  | 0,00                         | 0,00  | 0,00  | 0,00  | - 0,00   |
| 448                        | 6              | + Kostenerstattungen u. Kostenumlagen   | 0,00                         | 0,00  | 0,00  | 0,00  | - 0,00   |
| 45                         | 7              | + sonstige Erträge  | 0,00                         | 0,00  | 0,00  | 0,00  | - 0,00   |
| 471                        | 8              | + aktivierte Eigenleistungen  | 0,00                         | 0,00  | 0,00  | 0,00  | - 0,00   |
| 472                        | 9              | + / - Bestandveränderungen  | 0,00                         | 0,00  | 0,00  | 0,00  | - 0,00   |
|                            | 10             | = <b>Erträge</b>  | <b>0,00</b>                  | <b>0,00</b>   | <b>0,00</b>                                       | <b>0,00</b>   | <b>-</b>   |
| 50                         | 11             | Personalaufwendungen  | 0,00                         | 0,00  | 0,00  | 0,00  | 0,00   |
| 51                         | 12             | + Versorgungsaufwendungen   | 0,00                         | 0,00  | 0,00  | 0,00  | 0,00   |
| 52                         | 13             | + Aufwendungen für Sach- und Dienstleistungen   | 0,00                         | 0,00  | 0,00  | 0,00  | 0,00   |
| 57                         | 14             | + bilanzielle Abschreibungen  | 0,00                         | 0,00  | 0,00  | 0,00  | 0,00   |
| 53                         | 15             | + Transferaufwendungen  | 0,00                         | 0,00  | 0,00  | 0,00  | 0,00   |
| 54                         | 16             | + sonstige Aufwendungen   | 0,00                         | 0,00  | 0,00  | 0,00  | 0,00   |
|                            | 17             | <i>davon Verfügungsmittel</i>   | <i>0,00</i>                  | <i>0,00</i>   | <i>0,00</i>                                       | <i>0,00</i>   | <i>0,00</i>  |
|                            | 18             | = <b>Aufwendungen (= Zeilen 11 bis 16)</b>  | <b>0,00</b>                  | <b>0,00</b>   | <b>0,00</b>                                       | <b>0,00</b>   | <b>0,00</b>  |
|                            | 19             | = <b>Ergebnis der laufenden Verwaltungstätigkeit (= Zeilen 10 / 18)</b>                       | <b>0,00</b>                  | <b>0,00</b>   | <b>0,00</b>                                       | <b>0,00</b>   | <b>-</b>   |
| 46                         | 20             | + Finanzerträge   | 0,00                         | 0,00  | 0,00  | 0,00  | 0,00   |
| 55                         | 21             | - Zinsen und sonstige Finanzaufwendungen <sup>6</sup>   | 0,00                         | 0,00  | 0,00  | 0,00  | 0,00   |
|                            | 22             | = <b>Finanzergebnis (= Zeilen 20 und 21)</b>  | <b>0,00</b>                  | <b>0,00</b>   | <b>0,00</b>                                       | <b>0,00</b>   | <b>0,00</b>  |
|                            | 23             | = <b>Ergebnis vor Berücksichtigung der internen Leistungsbeziehungen (= Zeilen 19 und 22)</b> | <b>0,00</b>                  | <b>0,00</b>   | <b>0,00</b>                                       | <b>0,00</b>   | <b>0,00</b>  |
| 48                         | 24             | + Erträge aus internen Leistungsbeziehungen   | 0,00                         | 0,00  | 0,00  | 0,00  | 0,00   |
| 58                         | 25             | - Aufwendungen aus internen Leistungsbeziehungen  | 0,00                         | 0,00  | 0,00  | 0,00  | 0,00   |
|                            | 26             | = <b>Ergebnis (= Zeilen 23, 24, 25)</b>   | <b>0,00</b>                  | <b>0,00</b>   | <b>0,00</b>                                       | <b>0,00</b>   | <b>0,00</b>  |

**Teilergebnisrechnung<sup>1</sup> 2021**

Monate: 1 bis 13

Produkt - 553000 - Bestattungswesen

| Nachrichtlich:<br>Nettoabschreibungsaufwand |   | Ergebnis<br>des<br>Vorjahres<br><br>in EUR | Fortge-<br>schriebener<br>Ansatz des<br>Haushalts-<br>jahres<br>in EUR | <b>Ist-<br/>Ergebnis<br/>des Haus-<br/>haltsjah-<br/>res</b><br>in EUR | Vergleich<br>Ansatz /<br>Ist<br><br>in EUR |  |
|---|---|--|--|--|--|--|
| 571+  | + bilanzielle Abschreibung auf immaterielle Vermögensgegenstände und Sachanlagen sowie auf geleistete Zuwendungen | 0,00                                       | 0,00   | <b>0,00</b>  | 0,00                                       |  |
| 416+  | - Erträge aus der Auflösung von Sonderposten aus Zuschüssen und Zuweisungen sowie für Beiträge                    | 0,00                                       | 0,00   | <b>0,00</b>  | 0,00                                       |  |
| 437   | = Nettoabschreibungsaufwand   | 0,00                                       | 0,00   | <b>0,00</b>  | 0,00                                       |  |

Teilergebnisrechnung<sup>1</sup> 2021

Monate: 1 bis 13

Produkt - 573000 - Dörpshus

| Ertrags- und Aufwandsarten |                |   | Ergebnis<br>des<br>Vorjahres | Fortge-<br>schriebener<br>Ansatz des<br>Haushalts-<br>jahres <sup>2</sup> | Ist-<br>Ergebnis<br>des Haus-<br>haltsjah-<br>res | Vergleich<br>Ansatz /<br>Ist (Spalte 5<br>Spalte 6) | übertrage-<br>ne Er-<br>mächti-<br>gungen <sup>3</sup> |
|----------------------------|----------------|---|------------------------------|---|---|---|--|
|                            |                |   | in EUR                       | in EUR  | in EUR  | in EUR  | in EUR   |
| 1 <sup>4</sup>             | 2 <sup>5</sup> | 3   | 4                            | 5   | 6   | 7   | 8  |
| 40                         | 1              | Steuern und ähnliche Abgaben  | 0,00                         | 0,00  | 0,00  | 0,00  | - 0,00   |
| 41                         | 2              | + Zuwendungen und allgemeine Umlagen  | 3.045,00                     | 3.000,00  | 3.045,00  | 45,00-  | - 0,00   |
| 42                         | 3              | + sonstige Transfererträge  | 0,00                         | 0,00  | 0,00  | 0,00  | - 0,00   |
| 43                         | 4              | + öffentlich-rechtliche Leistungsentgelte   | 330,00                       | 800,00  | 90,00   | 710,00  | - 0,00   |
| 441,<br>442,<br>446        | 5              | + privatrechtliche Leistungsentgelte  | 1.993,92                     | 2.100,00  | 2.702,39  | 602,39-   | - 0,00   |
| 448                        | 6              | + Kostenerstattungen u. Kostenumlagen   | 0,00                         | 0,00  | 0,00  | 0,00  | - 0,00   |
| 45                         | 7              | + sonstige Erträge  | 0,00                         | 0,00  | 0,00  | 0,00  | - 0,00   |
| 471                        | 8              | + aktivierte Eigenleistungen  | 0,00                         | 0,00  | 0,00  | 0,00  | - 0,00   |
| 472                        | 9              | + / - Bestandveränderungen  | 0,00                         | 0,00  | 0,00  | 0,00  | - 0,00   |
|                            | 10             | = <b>Erträge</b>  | <b>5.368,92</b>              | <b>5.900,00</b>   | <b>5.837,39</b>                                   | <b>62,61</b>  | <b>-</b>   |
| 50                         | 11             | Personalaufwendungen  | 4.138,20                     | 4.000,00  | 4.250,77  | 250,77-   | 0,00   |
| 51                         | 12             | + Versorgungsaufwendungen   | 63,01                        | 100,00  | 85,63   | 14,37   | 0,00   |
| 52                         | 13             | + Aufwendungen für Sach- und Dienstleistungen   | 8.511,30                     | 14.500,00   | 14.826,18   | 326,18-   | 0,00   |
| 57                         | 14             | + bilanzielle Abschreibungen  | 13.164,58                    | 13.200,00   | 13.202,65   | 2,65-   | 0,00   |
| 53                         | 15             | + Transferaufwendungen  | 0,00                         | 0,00  | 0,00  | 0,00  | 0,00   |
| 54                         | 16             | + sonstige Aufwendungen   | 3.348,20                     | 3.500,00  | 3.389,54  | 110,46  | 0,00   |
|                            | 17             | <i>davon Verfügungsmittel</i>   | <i>0,00</i>                  | <i>0,00</i>   | <i>0,00</i>                                       | <i>0,00</i>   | <i>0,00</i>  |
|                            | 18             | = <b>Aufwendungen (= Zeilen 11 bis 16)</b>  | <b>29.225,29</b>             | <b>35.300,00</b>  | <b>35.754,77</b>                                  | <b>454,77-</b>                                      | <b>0,00</b>  |
|                            | 19             | = <b>Ergebnis der laufenden Verwaltungstätigkeit (= Zeilen 10 / 18)</b>                       | <b>23.856,37-</b>            | <b>29.400,00-</b>   | <b>29.917,38-</b>                                 | <b>517,38</b>                                       | <b>-</b>   |
| 46                         | 20             | + Finanzerträge   | 0,00                         | 0,00  | 0,00  | 0,00  | 0,00   |
| 55                         | 21             | - Zinsen und sonstige Finanzaufwendungen <sup>6</sup>   | 0,00                         | 0,00  | 0,00  | 0,00  | 0,00   |
|                            | 22             | = <b>Finanzergebnis (= Zeilen 20 und 21)</b>  | <b>0,00</b>                  | <b>0,00</b>   | <b>0,00</b>                                       | <b>0,00</b>   | <b>0,00</b>  |
|                            | 23             | = <b>Ergebnis vor Berücksichtigung der internen Leistungsbeziehungen (= Zeilen 19 und 22)</b> | <b>23.856,37-</b>            | <b>29.400,00-</b>   | <b>29.917,38-</b>                                 | <b>517,38</b>                                       | <b>0,00</b>  |
| 48                         | 24             | + Erträge aus internen Leistungsbeziehungen   | 1.300,00                     | 1.300,00  | 1.300,00  | 0,00  | 0,00   |
| 58                         | 25             | - Aufwendungen aus internen Leistungsbeziehungen  | 0,00                         | 0,00  | 0,00  | 0,00  | 0,00   |
|                            | 26             | = <b>Ergebnis (= Zeilen 23, 24, 25)</b>   | <b>22.556,37-</b>            | <b>28.100,00-</b>   | <b>28.617,38-</b>                                 | <b>517,38</b>                                       | <b>0,00</b>  |

**Teilergebnisrechnung<sup>1</sup> 2021**

Monate: 1 bis 13

Produkt - 573000 - Dörpshus

| Nachrichtlich:<br>Nettoabschreibungsaufwand |   | Ergebnis<br>des<br>Vorjahres<br><br>in EUR | Fortge-<br>schriebener<br>Ansatz des<br>Haushalts-<br>jahres<br>in EUR | <b>Ist-<br/>Ergebnis<br/>des Haus-<br/>haltsjah-<br/>res</b><br>in EUR | Vergleich<br>Ansatz /<br>Ist<br><br>in EUR |
|---|---|--|--|--|--|
| 571+  | + bilanzielle Abschreibung auf immaterielle Vermögensgegenstände und Sachanlagen sowie auf geleistete Zuwendungen | 13.164,58                                  | 13.200,00  | <b>13.202,65</b>   | 2,65-                                      |
| 416+  | - Erträge aus der Auflösung von Sonderposten aus Zuschüssen und Zuweisungen sowie für Beiträge                    | 3.045,00-                                  | 3.000,00-  | <b>3.045,00-</b>   | 45,00                                      |
| 574   | = Nettoabschreibungsaufwand   | 10.119,58                                  | 10.200,00  | <b>10.157,65</b>   | 42,35                                      |

**Teilergebnisrechnung<sup>1</sup> 2021**

Monate: 1 bis 13

Produkt - 611000 - Steuern, allg. Zuweisungen, allg. Umlagen

| Ertrags- und Aufwandsarten |                |   | Ergebnis<br>des<br>Vorjahres | Fortge-<br>schriebener<br>Ansatz des<br>Haushalts-<br>jahres <sup>2</sup> | <b>Ist-<br/>Ergebnis<br/>des Haus-<br/>haltsjah-<br/>res</b> | Vergleich<br>Ansatz /<br>Ist (Spalte 5<br>Spalte 6) | übertrage-<br>ne Er-<br>mächti-<br>gungen <sup>3</sup> |
|----------------------------|----------------|---|------------------------------|---|--|---|--|
|                            |                |   | in EUR                       | in EUR  | in EUR   | in EUR  | in EUR   |
| 1 <sup>4</sup>             | 2 <sup>5</sup> | 3   | 4                            | 5   | 6  | 7   | 8  |
| 40                         | 1              | Steuern und ähnliche Abgaben  | 514.947,19                   | 432.000,00  | <b>492.121,54</b>  | 60.121,54-  | - 0,00   |
| 41                         | 2              | + Zuwendungen und allgemeine Umlagen  | 275.539,96                   | 241.200,00  | <b>248.208,56</b>  | 7.008,56-   | - 0,00   |
| 42                         | 3              | + sonstige Transfererträge  | 0,00                         | 0,00  | <b>0,00</b>  | 0,00  | - 0,00   |
| 43                         | 4              | + öffentlich-rechtliche Leistungsentgelte   | 0,00                         | 0,00  | <b>0,00</b>  | 0,00  | - 0,00   |
| 441,<br>442,<br>446        | 5              | + privatrechtliche Leistungsentgelte  | 0,00                         | 0,00  | <b>0,00</b>  | 0,00  | - 0,00   |
| 448                        | 6              | + Kostenerstattungen u. Kostenumlagen   | 0,00                         | 0,00  | <b>0,00</b>  | 0,00  | - 0,00   |
| 45                         | 7              | + sonstige Erträge  | 1.414,00                     | 100,00  | <b>107,00</b>  | 7,00-   | - 0,00   |
| 471                        | 8              | + aktivierte Eigenleistungen  | 0,00                         | 0,00  | <b>0,00</b>  | 0,00  | - 0,00   |
| 472                        | 9              | + / - Bestandveränderungen  | 0,00                         | 0,00  | <b>0,00</b>  | 0,00  | - 0,00   |
|                            | 10             | <b>= Erträge</b>  | <b>791.901,15</b>            | <b>673.300,00</b>   | <b>740.437,10</b>  | <b>67.137,10-</b>                                   | <b>-</b>   |
| 50                         | 11             | Personalaufwendungen  | 0,00                         | 0,00  | <b>0,00</b>  | 0,00  | 0,00   |
| 51                         | 12             | + Versorgungsaufwendungen   | 0,00                         | 0,00  | <b>0,00</b>  | 0,00  | 0,00   |
| 52                         | 13             | + Aufwendungen für Sach- und Dienstleistungen   | 0,00                         | 0,00  | <b>0,00</b>  | 0,00  | 0,00   |
| 57                         | 14             | + bilanzielle Abschreibungen  | 0,00                         | 0,00  | <b>0,00</b>  | 0,00  | 0,00   |
| 53                         | 15             | + Transferaufwendungen  | 386.472,00                   | 416.300,00  | <b>411.388,60</b>  | 4.911,40  | 0,00   |
| 54                         | 16             | + sonstige Aufwendungen   | 0,00                         | 0,00  | <b>0,00</b>  | 0,00  | 0,00   |
|                            | 17             | <i>davon Verfügungsmittel</i>   | <i>0,00</i>                  | <i>0,00</i>   | <i>0,00</i>  | <i>0,00</i>   | <i>0,00</i>  |
|                            | 18             | <b>= Aufwendungen (= Zeilen 11 bis 16)</b>  | <b>386.472,00</b>            | <b>416.300,00</b>   | <b>411.388,60</b>  | <b>4.911,40</b>                                     | <b>0,00</b>  |
|                            | 19             | <b>= Ergebnis der laufenden Verwaltungstätigkeit (= Zeilen 10 / 18)</b>                       | <b>405.429,15</b>            | <b>257.000,00</b>   | <b>329.048,50</b>  | <b>72.048,50-</b>                                   | <b>-</b>   |
| 46                         | 20             | + Finanzerträge   | 0,00                         | 0,00  | <b>0,00</b>  | 0,00  | 0,00   |
| 55                         | 21             | - Zinsen und sonstige Finanzaufwendungen <sup>6</sup>   | 294,00-                      | 100,00-   | <b>52,00-</b>  | 48,00-  | 0,00   |
|                            | 22             | <b>= Finanzergebnis (= Zeilen 20 und 21)</b>  | <b>294,00-</b>               | <b>100,00-</b>  | <b>52,00-</b>  | <b>48,00-</b>                                       | <b>0,00</b>  |
|                            | 23             | <b>= Ergebnis vor Berücksichtigung der internen Leistungsbeziehungen (= Zeilen 19 und 22)</b> | <b>405.135,15</b>            | <b>256.900,00</b>   | <b>328.996,50</b>  | <b>72.096,50-</b>                                   | <b>0,00</b>  |
| 48                         | 24             | + Erträge aus internen Leistungsbeziehungen   | 0,00                         | 0,00  | <b>0,00</b>  | 0,00  | 0,00   |
| 58                         | 25             | - Aufwendungen aus internen Leistungsbeziehungen  | 0,00                         | 0,00  | <b>0,00</b>  | 0,00  | 0,00   |
|                            | 26             | <b>= Ergebnis (= Zeilen 23, 24, 25)</b>   | <b>405.135,15</b>            | <b>256.900,00</b>   | <b>328.996,50</b>  | <b>72.096,50-</b>                                   | <b>0,00</b>  |

**Teilergebnisrechnung<sup>1</sup> 2021**

Monate: 1 bis 13

Produkt - 611000 - Steuern, allg. Zuweisungen, allg. Umlagen

| Nachrichtlich:<br>Nettoabschreibungsaufwand |   | Ergebnis<br>des<br>Vorjahres<br><br>in EUR | Fortge-<br>schriebener<br>Ansatz des<br>Haushalts-<br>jahres<br>in EUR | <b>Ist-<br/>Ergebnis<br/>des Haus-<br/>haltsjah-<br/>res</b><br>in EUR | Vergleich<br>Ansatz /<br>Ist<br><br>in EUR |  |
|---|---|--|--|--|--|--|
| 571+  | + bilanzielle Abschreibung auf immaterielle Vermögensgegenstände und Sachanlagen sowie auf geleistete Zuwendungen | 0,00                                       | 0,00   | <b>0,00</b>  | 0,00                                       |  |
| 416+  | - Erträge aus der Auflösung von Sonderposten aus Zuschüssen und Zuweisungen sowie für Beiträge                    | 0,00                                       | 0,00   | <b>0,00</b>  | 0,00                                       |  |
| 437   |   |  |  |  |  |  |
|   | = Nettoabschreibungsaufwand   | 0,00                                       | 0,00   | <b>0,00</b>  | 0,00                                       |  |



Teilergebnisrechnung<sup>1</sup> 2021

Monate: 1 bis 13

Produkt - 612000 - sonstige allg. Finanzwirtschaft

| Ertrags- und Aufwandsarten |                |   | Ergebnis<br>des<br>Vorjahres | Fortge-<br>schriebener<br>Ansatz des<br>Haushalts-<br>jahres <sup>2</sup> | Ist-<br>Ergebnis<br>des Haus-<br>haltsjah-<br>res | Vergleich<br>Ansatz /<br>Ist (Spalte 5<br>Spalte 6) | übertrage-<br>ne Er-<br>mächti-<br>gungen <sup>3</sup> |
|----------------------------|----------------|---|------------------------------|---|---|---|--|
|                            |                |   | in EUR                       | in EUR  | in EUR  | in EUR  | in EUR   |
| 1 <sup>4</sup>             | 2 <sup>5</sup> | 3   | 4                            | 5   | 6   | 7   | 8  |
| 40                         | 1              | Steuern und ähnliche Abgaben  | 0,00                         | 0,00  | 0,00  | 0,00  | - 0,00   |
| 41                         | 2              | + Zuwendungen und allgemeine Umlagen  | 0,00                         | 0,00  | 0,00  | 0,00  | - 0,00   |
| 42                         | 3              | + sonstige Transfererträge  | 0,00                         | 0,00  | 0,00  | 0,00  | - 0,00   |
| 43                         | 4              | + öffentlich-rechtliche Leistungsentgelte   | 0,00                         | 0,00  | 0,00  | 0,00  | - 0,00   |
| 441,<br>442,<br>446        | 5              | + privatrechtliche Leistungsentgelte  | 0,00                         | 0,00  | 0,00  | 0,00  | - 0,00   |
| 448                        | 6              | + Kostenerstattungen u. Kostenumlagen   | 0,00                         | 0,00  | 0,00  | 0,00  | - 0,00   |
| 45                         | 7              | + sonstige Erträge  | 183,00                       | 0,00  | 178,47  | 178,47-   | - 0,00   |
| 471                        | 8              | + aktivierte Eigenleistungen  | 0,00                         | 0,00  | 0,00  | 0,00  | - 0,00   |
| 472                        | 9              | + / - Bestandveränderungen  | 0,00                         | 0,00  | 0,00  | 0,00  | - 0,00   |
|                            | 10             | <b>= Erträge</b>  | <b>183,00</b>                | <b>0,00</b>   | <b>178,47</b>                                     | <b>178,47-</b>                                      | <b>-</b>   |
| 50                         | 11             | Personalaufwendungen  | 0,00                         | 0,00  | 0,00  | 0,00  | 0,00   |
| 51                         | 12             | + Versorgungsaufwendungen   | 0,00                         | 0,00  | 0,00  | 0,00  | 0,00   |
| 52                         | 13             | + Aufwendungen für Sach- und Dienstleistungen   | 0,00                         | 0,00  | 0,00  | 0,00  | 0,00   |
| 57                         | 14             | + bilanzielle Abschreibungen  | 0,00                         | 0,00  | 0,00  | 0,00  | 0,00   |
| 53                         | 15             | + Transferaufwendungen  | 0,00                         | 0,00  | 0,00  | 0,00  | 0,00   |
| 54                         | 16             | + sonstige Aufwendungen   | 0,00                         | 0,00  | 0,00  | 0,00  | 0,00   |
|                            | 17             | <i>davon Verfügungsmittel</i>   | <i>0,00</i>                  | <i>0,00</i>   | <i>0,00</i>                                       | <i>0,00</i>   | <i>0,00</i>  |
|                            | 18             | <b>= Aufwendungen (= Zeilen 11 bis 16)</b>  | <b>0,00</b>                  | <b>0,00</b>   | <b>0,00</b>                                       | <b>0,00</b>   | <b>0,00</b>  |
|                            | 19             | <b>= Ergebnis der laufenden Verwaltungstätigkeit (= Zeilen 10 / 18)</b>                       | <b>183,00</b>                | <b>0,00</b>   | <b>178,47</b>                                     | <b>178,47-</b>                                      | <b>-</b>   |
| 46                         | 20             | + Finanzerträge   | 0,00                         | 0,00  | 0,00  | 0,00  | 0,00   |
| 55                         | 21             | - Zinsen und sonstige Finanzaufwendungen <sup>6</sup>   | 0,00                         | 0,00  | 0,00  | 0,00  | 0,00   |
|                            | 22             | <b>= Finanzergebnis (= Zeilen 20 und 21)</b>  | <b>0,00</b>                  | <b>0,00</b>   | <b>0,00</b>                                       | <b>0,00</b>   | <b>0,00</b>  |
|                            | 23             | <b>= Ergebnis vor Berücksichtigung der internen Leistungsbeziehungen (= Zeilen 19 und 22)</b> | <b>183,00</b>                | <b>0,00</b>   | <b>178,47</b>                                     | <b>178,47-</b>                                      | <b>0,00</b>  |
| 48                         | 24             | + Erträge aus internen Leistungsbeziehungen   | 0,00                         | 0,00  | 0,00  | 0,00  | 0,00   |
| 58                         | 25             | - Aufwendungen aus internen Leistungsbeziehungen  | 0,00                         | 0,00  | 0,00  | 0,00  | 0,00   |
|                            | 26             | <b>= Ergebnis (= Zeilen 23, 24, 25)</b>   | <b>183,00</b>                | <b>0,00</b>   | <b>178,47</b>                                     | <b>178,47-</b>                                      | <b>0,00</b>  |

**Teilergebnisrechnung<sup>1</sup> 2021**

Monate: 1 bis 13

Produkt - 612000 - sonstige allg. Finanzwirtschaft

| Nachrichtlich:<br>Nettoabschreibungsaufwand |   | Ergebnis<br>des<br>Vorjahres<br><br>in EUR | Fortge-<br>schriebener<br>Ansatz des<br>Haushalts-<br>jahres<br>in EUR | <b>Ist-<br/>Ergebnis<br/>des Haus-<br/>haltsjah-<br/>res</b><br>in EUR | Vergleich<br>Ansatz /<br>Ist<br><br>in EUR |  |
|---|---|--|--|--|--|--|
| 571+  | + bilanzielle Abschreibung auf immaterielle Vermögensgegenstände und Sachanlagen sowie auf geleistete Zuwendungen | 0,00                                       | 0,00   | <b>0,00</b>  | 0,00                                       |  |
| 416+  | - Erträge aus der Auflösung von Sonderposten aus Zuschüssen und Zuweisungen sowie für Beiträge                    | 0,00                                       | 0,00   | <b>0,00</b>  | 0,00                                       |  |
| 437   |   |  |  |  |  |  |
|   | = Nettoabschreibungsaufwand   | 0,00                                       | 0,00   | <b>0,00</b>  | 0,00                                       |  |

1 Es bleibt der Gemeinde unbenommen, kalkulatorische Zinsen nachrichtlich auszuweisen.

2 Die fortgeschriebenen Planansätze umfassen:

- den Ansatz des Haushaltsjahres,
- die Veränderungen durch Nachträge,
- die Inanspruchnahme der ein- oder gegenseitigen Deckungsfähigkeit und
- übertragene Ermächtigungen aus Haushaltsvorjahren


Nicht erfasst vom fortgeschriebenen Planansatz sind die über- und außerplanmäßigen Aufwendungen und die zweckgebundenen Mehrerträge und entsprechende -aufwendungen.

3 übertragene Ermächtigungen nach § 23 Abs. 1 GemHVO-Doppik ins Folgejahr

4 Die Ziffern geben an, in welchen Kontengruppen und Kontenarten veranschlagt wird.

5 laufende Nummerierung der Zeile

6 Zinsen sind regelmäßig nur in der Teilergebnisrechnung für den Produktbereich "Allgemeine Finanzwirtschaft" auszuweisen



**Finanzrechnung**  
**Gemeinde Harmsdorf**  
**2021**



## Finanzrechnung 2021

Monate: 1 bis 13

| Ein- und Auszahlungsarten |                |   | Ergebnis<br>des<br>Vorjahres | Fortgeschriebe-<br>ner Ansatz<br>des Haus-<br>haltsjahres <sup>2</sup> | Ist-<br>Ergebnis<br>des Haus-<br>haltsjahres | Vergleich<br>Ansatz / Ist<br>(Spalte 5 /<br>Spalte 6) | übertrage-<br>ne Er-<br>mächtigi-<br>ngen <sup>3</sup> |
|---------------------------|----------------|---|------------------------------|--|--|---|--|
|                           |                |   | in EUR                       | in EUR   | in EUR                                       | in EUR  | in EUR   |
| 1 <sup>4</sup>            | 2 <sup>5</sup> | 3   | 4                            | 5  | 6  | 7   | 8  |
| 60                        | 1              | Steuern und ähnliche Abgaben  | 522.939,97                   | 432.000,00   | <b>502.129,04</b>                            | 70.129,04   | -  |
| 61                        | 2              | + Zuwendungen und allgemeine Umlagen  | 308.097,65                   | 241.200,00   | <b>253.392,29</b>                            | 12.192,29   | -  |
| 62                        | 3              | + sonstige Transfereinzahlungen   | 250,04                       | 0,00   | <b>1.200,00</b>                              | 1.200,00  | -  |
| 63                        | 4              | + öffentlich-rechtliche Leistungsentgelte   | 70.591,50                    | 71.200,00  | <b>70.519,74</b>                             | 680,26-   | -  |
| 641,<br>642,<br>646       | 5              | + privatrechtliche Leistungsentgelte  | 20.454,39                    | 22.400,00  | <b>25.129,94</b>                             | 2.729,94  | -  |
| 648                       | 6              | + Kostenerstattungen und Kostenumlagen  | 1.100,27                     | 400,00   | <b>670,73</b>                                | 270,73  | -  |
| 65                        | 7              | + sonstige Einzahlungen   | 23.796,33                    | 17.000,00  | <b>16.251,95</b>                             | 748,05-   | -  |
| 66                        | 8              | + Zinsen und sonstige Finanzeinzahlungen  | 7.300,93                     | 5.600,00   | <b>7.370,26</b>                              | 1.770,26  | -  |
|                           | 9              | = <b>Einzahlungen aus laufender<br/>Verwaltungstätigkeit (= Zeilen 1 bis 8)</b>                         | <b>954.531,08</b>            | <b>789.800,00</b>  | <b>876.663,95</b>                            | <b>86.863,95</b>                                      | -  |
| 70                        | 10             | Personalauszahlungen  | 15.893,58                    | 18.300,00  | <b>16.607,72</b>                             | 1.692,28-   | 0,00   |
| 71                        | 11             | + Versorgungsauszahlungen   | 0,00                         | 0,00   | <b>0,00</b>                                  | 0,00  | 0,00   |
| 72                        | 12             | + Auszahlungen für Sach- u. Dienstleistungen  | 178.638,61                   | 155.700,00   | <b>158.536,78</b>                            | 2.836,78  | 0,00   |
| 75                        | 13             | + Zinsen und sonstige Finanzauszahlungen  | 294,00                       | 100,00   | <b>52,00</b>                                 | 48,00-  | 0,00   |
| 73                        | 14             | + Transferauszahlungen  | 501.598,72                   | 486.698,55   | <b>484.363,87</b>                            | 2.334,68-   | 0,00   |
| 74                        | 15             | + sonstige Auszahlungen   | 101.442,44                   | 197.543,63   | <b>163.426,90</b>                            | 34.116,73-  | 0,00   |
|                           | 16             | = <b>Auszahlungen aus laufender<br/>Verwaltungstätigkeit (= Zeilen 10 bis 15)</b>                       | <b>797.867,35</b>            | <b>858.342,18</b>  | <b>822.987,27</b>                            | <b>35.354,91-</b>                                     | <b>0,00</b>  |
|                           | 17             | = <b>Saldo aus laufender Verwaltungstätigkeit (= Zeilen 9 / 16)</b>                                     | <b>156.663,73</b>            | <b>68.542,18-</b>  | <b>53.676,68</b>                             | <b>122.218,86</b>                                     | <b>0,00</b>  |
| 681                       | 18             | Einzahlungen aus Zuweisungen und Zuschüssen<br>für Investitionen und<br>Investitionsförderungsmaßnahmen | 57.460,00                    | 5.000,00   | <b>700,00</b>                                | 4.300,00-   | -  |
| 682                       | 19             | + Einzahlungen aus der Veräußerung von<br>Grundstücken und Gebäuden                                     | 0,00                         | 0,00   | <b>0,00</b>                                  | 0,00  | -  |
| 683                       | 20             | + Einzahlungen aus der Veräußerung von<br>beweglichem Anlagevermögen                                    | 0,00                         | 0,00   | <b>8.500,00</b>                              | 8.500,00  | -  |
| 684                       | 21             | + Einzahlungen aus der Veräußerung von<br>Finanzanlagen   | 0,00                         | 0,00   | <b>0,00</b>                                  | 0,00  | -  |
| 685                       | 22             | + Einzahlungen aus der Abwicklung von<br>Baumaßnahmen   | 0,00                         | 0,00   | <b>0,00</b>                                  | 0,00  | -  |
| 686                       | 23             | + Einzahlungen aus Rückflüssen (für Investitionen<br>und Investitionsförderungsmaßnahmen Dritter)       | 0,00                         | 0,00   | <b>0,00</b>                                  | 0,00  | -  |
| 688                       | 24             | + Einzahlungen aus Beiträgen u. ä. Entgelten  | 0,00                         | 0,00   | <b>0,00</b>                                  | 0,00  | -  |

## Finanzrechnung 2021

Monate: 1 bis 13

| Ein- und Auszahlungsarten |     |  | Ergebnis<br>des<br>Vorjahres | Fortgeschriebe-<br>ner Ansatz<br>des Haus-<br>haltsjahres <sup>2</sup> | Ist-<br>Ergebnis<br>des Haus-<br>haltsjahres | Vergleich<br>Ansatz / Ist<br>(Spalte 5 /<br>Spalte 6) | übertrage-<br>ne Er-<br>mächti-<br>gungen <sup>3</sup> |
|---------------------------|-----|--|------------------------------|--|--|---|--|
|                           |     |  | in EUR                       | in EUR   | in EUR                                       | in EUR  | in EUR   |
| 14                        | 25  | 3  | 4                            | 5  | 6  | 7   | 8  |
| 689                       | 25  | + sonstige Investitionseinzahlungen  | 0,00                         | 0,00   | 0,00   | 0,00  | -  |
|                           | 26  | = <b>Einzahlungen aus Investitionstätigkeit (= Zeilen 18 bis 25)</b>                                   | <b>57.460,00</b>             | <b>5.000,00</b>  | <b>9.200,00</b>                              | <b>4.200,00</b>                                       | <b>-</b>   |
| 781                       | 27  | + Auszahlungen von Zuweisungen und Zuschüssen für Investitionen und Investitionsförderungsmaßnahmen    | 0,00                         | 0,00   | 0,00   | 0,00  | 0,00   |
| 782                       | 28  | + Auszahlungen für den Erwerb von Grundstücken und Gebäuden  | 0,00                         | 26.000,00  | 0,00   | 26.000,00-  | 26.000,00  |
| 783                       | 29  | + Auszahlungen für den Erwerb von beweglichem Anlagevermögen   | 353.748,46                   | 8.011,77   | 2.813,24                                     | 5.198,53-   | 2.248,16   |
| 784                       | 30  | + Auszahlungen für den Erwerb von Finanzanlagen  | 0,00                         | 0,00   | 0,00   | 0,00  | 0,00   |
| 785                       | 31  | + Auszahlungen für Baumaßnahmen  | 20.938,93                    | 215.141,73   | 53.284,93                                    | 161.856,80-   | 160.452,50   |
| 786                       | 32  | + Ausz. für die Gewährung von Ausleihungen (für Investitionen und Investitionsförderungsmaßn. Dritter) | 0,00                         | 0,00   | 0,00   | 0,00  | 0,00   |
| 787                       | 33  | + sonstige Investitionsauszahlungen  | 0,00                         | 0,00   | 0,00   | 0,00  | 0,00   |
|                           | 34  | = <b>Auszahlungen aus Investitionstätigkeit (= Zeilen 27 bis 33)</b>                                   | <b>374.687,39</b>            | <b>249.153,50</b>  | <b>56.098,17</b>                             | <b>193.055,33-</b>                                    | <b>188.700,66</b>                                      |
|                           | 35  | = <b>Saldo aus Investitionstätigkeit (= Zeilen 26 / 34)</b>  | <b>317.227,39-</b>           | <b>244.153,50-</b>   | <b>46.898,17-</b>                            | <b>197.255,33</b>                                     | <b>188.700,66-</b>                                     |
|                           | 35a | + Einzahlungen aus fremden Finanzmitteln   | 0,00                         | 0,00   | 0,00   | 0,00  | 0,00   |
|                           | 35b | - Auszahlungen aus fremden Finanzmitteln   | 0,00                         | 0,00   | 0,00   | 0,00  | 0,00   |
|                           | 35c | = <b>Saldo aus fremden Finanzmitteln</b>   | <b>0,00</b>                  | <b>0,00</b>  | <b>0,00</b>                                  | <b>0,00</b>   | <b>0,00</b>  |
|                           | 36  | = <b>Finanzmittelüberschuss /-fehlbetrag (= Zeilen 17,35, und 35c)</b>                                 | <b>160.563,66-</b>           | <b>312.695,68-</b>   | <b>6.778,51</b>                              | <b>319.474,19</b>                                     | <b>188.700,66-</b>                                     |
| 692                       | 37  | + Aufnahme von Krediten für Investitionen und Investitionsförderungsmaßnahmen                          | 0,00                         | 0,00   | 0,00   | 0,00  | 0,00   |
| 695                       | 38  | + Einzahlungen aus Rückflüssen von Darlehen aus der Anlage liquider Mittel                             | 0,00                         | 0,00   | 0,00   | 0,00  | 0,00   |
| 693                       | 39  | + Aufnahme von Kassenkrediten (ohne Kontokorrent)  | 0,00                         | 0,00   | 0,00   | 0,00  | 0,00   |
| 792                       | 40  | - Tilgung von Krediten für Investitionen und Investitionsförderungsmaßnahmen                           | 0,00                         | 0,00   | 0,00   | 0,00  | 0,00   |
| 795                       | 41  | - Auszahlungen aus der Gewährung von Darlehen zur Anlage liquider Mittel                               | 0,00                         | 0,00   | 0,00   | 0,00  | 0,00   |
| 793                       | 42  | - Tilgung von Kassenkrediten (ohne Kontokorrent)   | 0,00                         | 0,00   | 0,00   | 0,00  | 0,00   |
|                           | 43  | = <b>Saldo aus Finanzierungstätigkeit</b>  | <b>0,00</b>                  | <b>0,00</b>  | <b>0,00</b>                                  | <b>0,00</b>   | <b>0,00</b>  |
|                           | 44  | = <b>Finanzmittelsaldo (= Zeilen 36 und 43)</b>  | <b>160.563,66-</b>           | <b>312.695,68-</b>   | <b>6.778,51</b>                              | <b>319.474,19</b>                                     | <b>188.700,66-</b>                                     |

**Finanzrechnung 2021**

Monate: 1 bis 13

| <b>Ein- und Auszahlungsarten</b> |                |   | Ergebnis<br>des<br>Vorjahres | Fortgeschriebe-<br>ner Ansatz<br>des Haus-<br>haltsjahres <sup>2</sup> | <b>Ist-<br/>Ergebnis<br/>des Haus-<br/>haltsjahres</b> | Vergleich<br>Ansatz / Ist<br>(Spalte 5 /<br>Spalte 6) | übertrage-<br>ne Er-<br>mächtig-<br>ungen <sup>3</sup> |
|----------------------------------|----------------|---|------------------------------|--|--|---|--|
|                                  |                |   | in EUR                       | in EUR   | in EUR   | in EUR  | in EUR   |
| 1 <sup>4</sup>                   | 2 <sup>5</sup> | 3   | 4                            | 5  | 6  | 7   | 8  |
|                                  | 45             | + Anfangsbestand Liquide Mittel                       | 568.796,49                   | 0,00   | 408.232,83   |   |  |
| 332                              | 46             | - Anfangsbestand Kassenkredite aus Kontokorrent       | 0,00                         | 0,00   | 0,00   |   |  |
| 332                              | 47             | + Endbestand Kassenkredite aus Kontokorrent           | 0,00                         | 0,00   | 0,00   |   |  |
|                                  | 48             | = <b>Endstand Liquide Mittel (= Zeilen 44 bis 47)</b> | <b>408.232,83</b>            | <b>312.695,68-</b>   | <b>415.011,34</b>                                      |   |  |

**Finanzrechnung 2021**

Monate: 1 bis 13

| nachrichtlich davon:<br>Fremde Finanzmittel nach § 14 GemHVO-<br>Doppik | in EUR            |  |
|---|-------------------|--|
| <b>Bestand Vorjahr</b>  | 26.396,48-        |  |
| + <b>Einzahlungen</b>   | 0,00              |  |
| - <b>Auszahlungen</b>   | 0,00              |  |
| = <b>Bestand Haushaltsjahr</b>  | <b>26.396,48-</b> |  |



## Finanzrechnung 2021

Monate: 1 bis 13

| Nachrichtlich:<br>an das Land abzuführender Beitrag nach § 21<br>Abs. 2 des Gesetzes zur Ausführung des Kran-<br>kenhausfinanzierungsgesetzes (AG-KHG), ein-<br>zahlungen aus der Veräußerung von Finanzan-<br>lagen, Auszahlungen aus dem Erwerb von<br>Finanzanlagen und Tilgung von Krediten für<br>Investitionen und Investitionsförderungsmaß-<br>nahmen |  | Ergebnis<br>des<br>Vorjahres<br><br>in EUR | Fortgeschriebe-<br>ner Ansatz<br>des Haus-<br>haltsjahres<br><br>in EUR | Ist-<br>Ergebnis<br>des Haus-<br>haltsjahres<br><br>in EUR |
|---|--|--|---|--|
| 7311..  | abzuführender Betrag nach § 21 Abs. 2 AG-KHG       | 0,00                                       | 0,00  | 0,00   |
| 684   | Einzahlungen aus der Veräußerung von Finanzanlagen | 0,00                                       | 0,00  | 0,00   |
| 6842  | Börsennotierte Aktien                              | 0,00                                       | 0,00  | 0,00   |
| 6843  | Nicht börsennotierte Aktien                        | 0,00                                       | 0,00  | 0,00   |
| 6844  | Sonstige Anteilsrechte                             | 0,00                                       | 0,00  | 0,00   |
| 6845  | Investmentzertifikate                              | 0,00                                       | 0,00  | 0,00   |
| 6846  | Kapitalmarktpapiere                                | 0,00                                       | 0,00  | 0,00   |
| 6847  | Geldmarktpapiere                                   | 0,00                                       | 0,00  | 0,00   |
| 6848  | Finanzderivate                                     | 0,00                                       | 0,00  | 0,00   |
| 784   | Auszahlungen aus dem Erwerb von Finanzanlagen      | 0,00                                       | 0,00  | 0,00   |
| 7842  | Börsennotierte Aktien                              | 0,00                                       | 0,00  | 0,00   |
| 7843  | Nicht börsennotierte Aktien                        | 0,00                                       | 0,00  | 0,00   |
| 7844  | Sonstige Anteilsrechte                             | 0,00                                       | 0,00  | 0,00   |
| 7845  | Investmentzertifikate                              | 0,00                                       | 0,00  | 0,00   |
| 7846  | Kapitalmarktpapiere                                | 0,00                                       | 0,00  | 0,00   |
| 7847  | Geldmarktpapiere                                   | 0,00                                       | 0,00  | 0,00   |
| 7848  | Finanzderivate                                     | 0,00                                       | 0,00  | 0,00   |
| 792..4  | Umschuldung  | 0,00                                       | 0,00  | 0,00   |
| 792..5  | Ordentliche Tilgung                                | 0,00                                       | 0,00  | 0,00   |
| 792..6  | Außerordentliche Tilgung                           | 0,00                                       | 0,00  | 0,00   |

<sup>1</sup> Bei Ämtern sind zusätzlich die Zeilen 35 d (Kto. 673 Einzahlungen für amtsangehörige Gemeinde), 35 f (Kto. 773 Auszahlungen für amtsangehörige Gemeinden) und 35 e (Saldo aus Ein- und Auszahlungen für amtsangehörige Gemeinden) auszuweisen. Der vorgenannte Saldo ist bei der Berechnung des Finanzmittelüberschusses / -fehlbetrags in der Spalte 36 zu berücksichtigen.

<sup>2</sup> Die fortgeschriebenen Planansätze umfassen:

- den Ansatz des Haushaltsjahres,
- die Veränderungen durch Nachträge,
- die Inanspruchnahme der ein- oder gegenseitigen Deckungsfähigkeit und
- übertragene Ermächtigungen aus Haushaltsvorjahren

Nicht erfasst vom fortgeschriebenen Planansatz sind die über- und außerplanmäßigen Auszahlungen und die zweckgebundenen Mehreinzahlungen und entsprechende -auszahlungen.

<sup>3</sup> übertragene Ermächtigungen nach § 23 Abs. 1 GemHVO-Doppik ins Folgejahr

<sup>4</sup> Die Ziffern geben an, in welchen Kontengruppen und Kontenarten veranschlagt wird.

<sup>5</sup> laufende Nummerierung der Zeile



**Teilfinanzrechnung 2021**

Monate: 1 bis 13

Produkt - 111000 - Gemeindeorgane

| Ein- und Auszahlungsarten            |                |   | Ergebnis<br>des<br>Vorjahres | Fortgeschriebe-<br>ner Ansatz<br>des Haus-<br>haltsjahres <sup>2</sup> | Ist-<br>Ergebnis<br>des Haus-<br>haltsjahres | Vergleich<br>Ansatz / Ist<br>(Spalte 5 /<br>Spalte 6) | übertrage-<br>ne Er-<br>mächtigi-<br>ngen <sup>3</sup> |
|--------------------------------------|----------------|---|------------------------------|--|--|---|--|
|                                      |                |   | in EUR                       | in EUR   | in EUR                                       | in EUR  | in EUR   |
| 1 <sup>4</sup>                       | 2 <sup>5</sup> | 3   | 4                            | 5  | 6  | 7   | 8  |
| <b>laufende Verwaltungstätigkeit</b> |                |   |                              |  |  |   |  |
| 60                                   | 1              | Steuern und ähnliche Abgaben  | 0,00                         | 0,00   | <b>0,00</b>                                  | 0,00  | -  |
| 61                                   | 2              | + Zuwendungen und allgemeine Umlagen  | 0,00                         | 0,00   | <b>0,00</b>                                  | 0,00  | -  |
| 62                                   | 3              | + sonstige Transfereinzahlungen   | 0,00                         | 0,00   | <b>0,00</b>                                  | 0,00  | -  |
| 63                                   | 4              | + öffentlich-rechtliche Leistungsentgelte   | 0,00                         | 0,00   | <b>0,00</b>                                  | 0,00  | -  |
| 641,<br>642,<br>646                  | 5              | + privatrechtliche Leistungsentgelte  | 0,00                         | 100,00   | <b>752,33</b>                                | 652,33  | -  |
| 648                                  | 6              | + Kostenerstattungen und Kostenumlagen  | 0,00                         | 0,00   | <b>0,00</b>                                  | 0,00  | -  |
| 65                                   | 7              | + sonstige Einzahlungen   | 0,00                         | 0,00   | <b>0,00</b>                                  | 0,00  | -  |
| 66                                   | 8              | + Zinsen und sonstige Finanzeinzahlungen  | 0,00                         | 0,00   | <b>0,00</b>                                  | 0,00  | -  |
|                                      | 9              | = <b>Einzahlungen aus laufender<br/>Verwaltungstätigkeit (= Zeilen 1 bis 8)</b>                         | <b>0,00</b>                  | <b>100,00</b>  | <b>752,33</b>                                | <b>652,33</b>   | <b>-</b>   |
| 70                                   | 10             | Personalauszahlungen  | 460,86                       | 600,00   | <b>852,39</b>                                | 252,39  | 0,00   |
| 71                                   | 11             | + Versorgungsauszahlungen   | 0,00                         | 0,00   | <b>0,00</b>                                  | 0,00  | 0,00   |
| 72                                   | 12             | + Auszahlungen für Sach- u. Dienstleistungen  | 2.299,02                     | 2.000,00   | <b>2.687,01</b>                              | 687,01  | 0,00   |
| 75                                   | 13             | + Zinsen und sonstige Finanzauszahlungen  | 0,00                         | 0,00   | <b>0,00</b>                                  | 0,00  | 0,00   |
| 73                                   | 14             | + Transferauszahlungen  | 0,00                         | 0,00   | <b>0,00</b>                                  | 0,00  | 0,00   |
| 74                                   | 15             | + sonstige Auszahlungen   | 9.048,48                     | 10.000,00  | <b>14.441,42</b>                             | 4.441,42  | 0,00   |
|                                      | 16             | = <b>Auszahlungen aus laufender<br/>Verwaltungstätigkeit (= Zeilen 10 bis 15)</b>                       | <b>11.808,36</b>             | <b>12.600,00</b>   | <b>17.980,82</b>                             | <b>5.380,82</b>                                       | <b>0,00</b>  |
|                                      | 17             | = <b>Saldo aus laufender Verwaltungstätigkeit (=<br/>Zeilen 9 / 16)</b>                                 | <b>11.808,36-</b>            | <b>12.500,00-</b>  | <b>17.228,49-</b>                            | <b>4.728,49-</b>                                      | <b>0,00</b>  |
| <b>Investitionstätigkeit</b>         |                |   |                              |  |  |   |  |
| 681                                  | 18             | Einzahlungen aus Zuweisungen und Zuschüssen<br>für Investitionen und<br>Investitionsförderungsmaßnahmen | 0,00                         | 0,00   | <b>0,00</b>                                  | 0,00  | -  |
| 682                                  | 19             | + Einzahlungen aus der Veräußerung von<br>Grundstücken und Gebäuden                                     | 0,00                         | 0,00   | <b>0,00</b>                                  | 0,00  | -  |
| 683                                  | 20             | + Einzahlungen aus der Veräußerung von<br>beweglichem Anlagevermögen                                    | 0,00                         | 0,00   | <b>0,00</b>                                  | 0,00  | -  |
| 684                                  | 21             | + Einzahlungen aus der Veräußerung von<br>Finanzanlagen   | 0,00                         | 0,00   | <b>0,00</b>                                  | 0,00  | -  |
| 685                                  | 22             | + Einzahlungen aus der Abwicklung von<br>Baumaßnahmen   | 0,00                         | 0,00   | <b>0,00</b>                                  | 0,00  | -  |

**Teilfinanzrechnung 2021**

Monate: 1 bis 13

Produkt - 111000 - Gemeindeorgane

| Ein- und Auszahlungsarten |                |  | Ergebnis<br>des<br>Vorjahres | Fortgeschriebe-<br>ner Ansatz<br>des Haus-<br>haltsjahres <sup>2</sup> | Ist-<br>Ergebnis<br>des Haus-<br>haltsjahres | Vergleich<br>Ansatz / Ist<br>(Spalte 5 /<br>Spalte 6) | übertrage-<br>ne Er-<br>mächtig-<br>ungen <sup>3</sup> |
|---------------------------|----------------|--|------------------------------|--|--|---|--|
|                           |                |  | in EUR                       | in EUR   | in EUR                                       | in EUR  | in EUR   |
| 1 <sup>4</sup>            | 2 <sup>5</sup> | 3  | 4                            | 5  | 6  | 7   | 8  |
| 686                       | 23             | + Einzahlungen aus Rückflüssen (für Investitionen und Investitionsförderungsmaßnahmen Dritter)         | 0,00                         | 0,00   | 0,00   | 0,00  | -  |
| 688                       | 24             | + Einzahlungen aus Beiträgen u. ä. Entgelten   | 0,00                         | 0,00   | 0,00   | 0,00  | -  |
| 689                       | 25             | + sonstige Investitionseinzahlungen  | 0,00                         | 0,00   | 0,00   | 0,00  | -  |
|                           | 26             | = <b>Summe der investiven Einzahlungen (= Zeilen 18 bis 25)</b>  | <b>0,00</b>                  | <b>0,00</b>  | <b>0,00</b>                                  | <b>0,00</b>   | <b>-</b>   |
| 781                       | 27             | Auszahlungen von Zuweisungen und Zuschüssen für Investitionen und Investitionsförderungsmaßnahmen      | 0,00                         | 0,00   | 0,00   | 0,00  | 0,00   |
| 782                       | 28             | + Auszahlungen für den Erwerb von Grundstücken und Gebäuden  | 0,00                         | 0,00   | 0,00   | 0,00  | 0,00   |
| 783                       | 29             | + Auszahlungen für den Erwerb von beweglichem Anlagevermögen   | 0,00                         | 0,00   | 0,00   | 0,00  | 0,00   |
| 784                       | 30             | + Auszahlungen für den Erwerb von Finanzanlagen  | 0,00                         | 0,00   | 0,00   | 0,00  | 0,00   |
| 785                       | 31             | + Auszahlungen für Baumaßnahmen  | 0,00                         | 0,00   | 0,00   | 0,00  | 0,00   |
| 786                       | 32             | + Ausz. für die Gewährung von Ausleihungen (für Investitionen und Investitionsförderungsmaßn. Dritter) | 0,00                         | 0,00   | 0,00   | 0,00  | 0,00   |
| 787,<br>789               | 33             | + sonstige Investitionsauszahlungen  | 0,00                         | 0,00   | 0,00   | 0,00  | 0,00   |
|                           | 34             | = <b>Summe der investiven Auszahlungen (= Zeilen 27 bis 33)</b>  | <b>0,00</b>                  | <b>0,00</b>  | <b>0,00</b>                                  | <b>0,00</b>   | <b>0,00</b>  |
|                           | 35             | = <b>Saldo der Investitionstätigkeit (= Zeilen 26 / 34)</b>  | <b>0,00</b>                  | <b>0,00</b>  | <b>0,00</b>                                  | <b>0,00</b>   | <b>0,00</b>  |
| 672                       | 35a            | + Einzahlungen aus fremden Finanzmitteln   | 0,00                         | 0,00   | 0,00   | 0,00  | 0,00   |
| 772                       | 35b            | - Auszahlungen aus fremden Finanzmitteln   | 0,00                         | 0,00   | 0,00   | 0,00  | 0,00   |
|                           | 35c            | = <b>Saldo aus fremden Finanzmitteln</b>   | <b>0,00</b>                  | <b>0,00</b>  | <b>0,00</b>                                  | <b>0,00</b>   | <b>0,00</b>  |
|                           | 36             | = <b>Finanzmittelüberschuss /-fehlbetrag (= Zeilen 17, 35 und 35c)</b>                                 | <b>11.808,36-</b>            | <b>12.500,00-</b>  | <b>17.228,49-</b>                            | <b>4.728,49-</b>                                      | <b>0,00</b>  |

## Teilfinanzrechnung 2021

Monate: 1 bis 13

Produkt - 111001 - Hauptamt

| Ein- und Auszahlungsarten            |                |   | Ergebnis<br>des<br>Vorjahres | Fortgeschriebe-<br>ner Ansatz<br>des Haus-<br>haltsjahres <sup>2</sup> | Ist-<br>Ergebnis<br>des Haus-<br>haltsjahres | Vergleich<br>Ansatz / Ist<br>(Spalte 5 /<br>Spalte 6) | übertrage-<br>ne Er-<br>mächtigi-<br>ngen <sup>3</sup> |
|--------------------------------------|----------------|---|------------------------------|--|--|---|--|
|                                      |                |   | in EUR                       | in EUR   | in EUR                                       | in EUR  | in EUR   |
| 1 <sup>4</sup>                       | 2 <sup>5</sup> | 3   | 4                            | 5  | 6  | 7   | 8  |
| <b>laufende Verwaltungstätigkeit</b> |                |   |                              |  |  |   |  |
| 60                                   | 1              | Steuern und ähnliche Abgaben  | 0,00                         | 0,00   | <b>0,00</b>                                  | 0,00  | -  |
| 61                                   | 2              | + Zuwendungen und allgemeine Umlagen  | 0,00                         | 0,00   | <b>0,00</b>                                  | 0,00  | -  |
| 62                                   | 3              | + sonstige Transfereinzahlungen   | 0,00                         | 0,00   | <b>0,00</b>                                  | 0,00  | -  |
| 63                                   | 4              | + öffentlich-rechtliche Leistungsentgelte   | 0,00                         | 0,00   | <b>0,00</b>                                  | 0,00  | -  |
| 641,<br>642,<br>646                  | 5              | + privatrechtliche Leistungsentgelte  | 0,00                         | 100,00   | <b>0,00</b>                                  | 100,00-   | -  |
| 648                                  | 6              | + Kostenerstattungen und Kostenumlagen  | 0,00                         | 0,00   | <b>0,00</b>                                  | 0,00  | -  |
| 65                                   | 7              | + sonstige Einzahlungen   | 0,00                         | 0,00   | <b>0,00</b>                                  | 0,00  | -  |
| 66                                   | 8              | + Zinsen und sonstige Finanzeinzahlungen  | 0,00                         | 0,00   | <b>0,00</b>                                  | 0,00  | -  |
|                                      | 9              | <b>= Einzahlungen aus laufender<br/>Verwaltungstätigkeit (= Zeilen 1 bis 8)</b>                   | <b>0,00</b>                  | <b>100,00</b>  | <b>0,00</b>                                  | <b>100,00-</b>  | <b>-</b>   |
| 70                                   | 10             | Personalauszahlungen  | 0,00                         | 0,00   | <b>0,00</b>                                  | 0,00  | 0,00   |
| 71                                   | 11             | + Versorgungsauszahlungen   | 0,00                         | 0,00   | <b>0,00</b>                                  | 0,00  | 0,00   |
| 72                                   | 12             | + Auszahlungen für Sach- u. Dienstleistungen  | 0,00                         | 0,00   | <b>0,00</b>                                  | 0,00  | 0,00   |
| 75                                   | 13             | + Zinsen und sonstige Finanzauszahlungen  | 0,00                         | 0,00   | <b>0,00</b>                                  | 0,00  | 0,00   |
| 73                                   | 14             | + Transferauszahlungen  | 0,00                         | 0,00   | <b>0,00</b>                                  | 0,00  | 0,00   |
| 74                                   | 15             | + sonstige Auszahlungen   | 1.272,63                     | 1.900,00   | <b>1.264,85</b>                              | 635,15-   | 0,00   |
|                                      | 16             | <b>= Auszahlungen aus laufender<br/>Verwaltungstätigkeit (= Zeilen 10 bis 15)</b>                 | <b>1.272,63</b>              | <b>1.900,00</b>  | <b>1.264,85</b>                              | <b>635,15-</b>  | <b>0,00</b>  |
|                                      | 17             | <b>= Saldo aus laufender Verwaltungstätigkeit (= Zeilen 9 / 16)</b>                               | <b>1.272,63-</b>             | <b>1.800,00-</b>   | <b>1.264,85-</b>                             | <b>535,15</b>   | <b>0,00</b>  |
| <b>Investitionstätigkeit</b>         |                |   |                              |  |  |   |  |
| 681                                  | 18             | Einzahlungen aus Zuweisungen und Zuschüssen für Investitionen und Investitionsförderungsmaßnahmen | 0,00                         | 0,00   | <b>0,00</b>                                  | 0,00  | -  |
| 682                                  | 19             | + Einzahlungen aus der Veräußerung von Grundstücken und Gebäuden                                  | 0,00                         | 0,00   | <b>0,00</b>                                  | 0,00  | -  |
| 683                                  | 20             | + Einzahlungen aus der Veräußerung von beweglichem Anlagevermögen                                 | 0,00                         | 0,00   | <b>0,00</b>                                  | 0,00  | -  |
| 684                                  | 21             | + Einzahlungen aus der Veräußerung von Finanzanlagen  | 0,00                         | 0,00   | <b>0,00</b>                                  | 0,00  | -  |
| 685                                  | 22             | + Einzahlungen aus der Abwicklung von Baumaßnahmen  | 0,00                         | 0,00   | <b>0,00</b>                                  | 0,00  | -  |

**Teilfinanzrechnung 2021**

Monate: 1 bis 13

Produkt - 111001 - Hauptamt

| Ein- und Auszahlungsarten |                |  | Ergebnis<br>des<br>Vorjahres | Fortgeschriebe-<br>ner Ansatz<br>des Haus-<br>haltsjahres <sup>2</sup> | Ist-<br>Ergebnis<br>des Haus-<br>haltsjahres | Vergleich<br>Ansatz / Ist<br>(Spalte 5 /<br>Spalte 6) | übertrage-<br>ne Er-<br>mächtig-<br>ungen <sup>3</sup> |
|---------------------------|----------------|--|------------------------------|--|--|---|--|
|                           |                |  | in EUR                       | in EUR   | in EUR                                       | in EUR  | in EUR   |
| 1 <sup>4</sup>            | 2 <sup>5</sup> | 3  | 4                            | 5  | 6  | 7   | 8  |
| 686                       | 23             | + Einzahlungen aus Rückflüssen (für Investitionen und Investitionsförderungsmaßnahmen Dritter)         | 0,00                         | 0,00   | <b>0,00</b>                                  | 0,00  | -  |
| 688                       | 24             | + Einzahlungen aus Beiträgen u. ä. Entgelten   | 0,00                         | 0,00   | <b>0,00</b>                                  | 0,00  | -  |
| 689                       | 25             | + sonstige Investitionseinzahlungen  | 0,00                         | 0,00   | <b>0,00</b>                                  | 0,00  | -  |
|                           | 26             | = <b>Summe der investiven Einzahlungen (= Zeilen 18 bis 25)</b>  | <b>0,00</b>                  | <b>0,00</b>  | <b>0,00</b>                                  | <b>0,00</b>   | <b>-</b>   |
| 781                       | 27             | Auszahlungen von Zuweisungen und Zuschüssen für Investitionen und Investitionsförderungsmaßnahmen      | 0,00                         | 0,00   | <b>0,00</b>                                  | 0,00  | 0,00   |
| 782                       | 28             | + Auszahlungen für den Erwerb von Grundstücken und Gebäuden  | 0,00                         | 0,00   | <b>0,00</b>                                  | 0,00  | 0,00   |
| 783                       | 29             | + Auszahlungen für den Erwerb von beweglichem Anlagevermögen   | 0,00                         | 0,00   | <b>0,00</b>                                  | 0,00  | 0,00   |
| 784                       | 30             | + Auszahlungen für den Erwerb von Finanzanlagen  | 0,00                         | 0,00   | <b>0,00</b>                                  | 0,00  | 0,00   |
| 785                       | 31             | + Auszahlungen für Baumaßnahmen  | 0,00                         | 0,00   | <b>0,00</b>                                  | 0,00  | 0,00   |
| 786                       | 32             | + Ausz. für die Gewährung von Ausleihungen (für Investitionen und Investitionsförderungsmaßn. Dritter) | 0,00                         | 0,00   | <b>0,00</b>                                  | 0,00  | 0,00   |
| 787,<br>789               | 33             | + sonstige Investitionsauszahlungen  | 0,00                         | 0,00   | <b>0,00</b>                                  | 0,00  | 0,00   |
|                           | 34             | = <b>Summe der investiven Auszahlungen (= Zeilen 27 bis 33)</b>  | <b>0,00</b>                  | <b>0,00</b>  | <b>0,00</b>                                  | <b>0,00</b>   | <b>0,00</b>  |
|                           | 35             | = <b>Saldo der Investitionstätigkeit (= Zeilen 26 / 34)</b>  | <b>0,00</b>                  | <b>0,00</b>  | <b>0,00</b>                                  | <b>0,00</b>   | <b>0,00</b>  |
| 672                       | 35a            | + Einzahlungen aus fremden Finanzmitteln   | 0,00                         | 0,00   | <b>0,00</b>                                  | 0,00  | 0,00   |
| 772                       | 35b            | - Auszahlungen aus fremden Finanzmitteln   | 0,00                         | 0,00   | <b>0,00</b>                                  | 0,00  | 0,00   |
|                           | 35c            | = <b>Saldo aus fremden Finanzmitteln</b>   | <b>0,00</b>                  | <b>0,00</b>  | <b>0,00</b>                                  | <b>0,00</b>   | <b>0,00</b>  |
|                           | 36             | = <b>Finanzmittelüberschuss /-fehlbetrag (= Zeilen 17, 35 und 35c)</b>                                 | <b>1.272,63-</b>             | <b>1.800,00-</b>   | <b>1.264,85-</b>                             | <b>535,15</b>   | <b>0,00</b>  |

## Teilfinanzrechnung 2021

Monate: 1 bis 13

Produkt - 111004 - Finanzbuchhaltung

| Ein- und Auszahlungsarten            |                |   | Ergebnis<br>des<br>Vorjahres | Fortgeschriebe-<br>ner Ansatz<br>des Haus-<br>haltsjahres <sup>2</sup> | Ist-<br>Ergebnis<br>des Haus-<br>haltsjahres | Vergleich<br>Ansatz / Ist<br>(Spalte 5 /<br>Spalte 6) | übertrage-<br>ne Er-<br>mächtigi-<br>ngen <sup>3</sup> |
|--------------------------------------|----------------|---|------------------------------|--|--|---|--|
|                                      |                |   | in EUR                       | in EUR   | in EUR                                       | in EUR  | in EUR   |
| 1 <sup>4</sup>                       | 2 <sup>5</sup> | 3   | 4                            | 5  | 6  | 7   | 8  |
| <b>laufende Verwaltungstätigkeit</b> |                |   |                              |  |  |   |  |
| 60                                   | 1              | Steuern und ähnliche Abgaben  | 0,00                         | 0,00   | <b>0,00</b>                                  | 0,00  | -  |
| 61                                   | 2              | + Zuwendungen und allgemeine Umlagen  | 0,00                         | 0,00   | <b>0,00</b>                                  | 0,00  | -  |
| 62                                   | 3              | + sonstige Transfereinzahlungen   | 0,00                         | 0,00   | <b>0,00</b>                                  | 0,00  | -  |
| 63                                   | 4              | + öffentlich-rechtliche Leistungsentgelte   | 0,00                         | 0,00   | <b>0,00</b>                                  | 0,00  | -  |
| 641,<br>642,<br>646                  | 5              | + privatrechtliche Leistungsentgelte  | 0,00                         | 0,00   | <b>0,00</b>                                  | 0,00  | -  |
| 648                                  | 6              | + Kostenerstattungen und Kostenumlagen  | 0,00                         | 0,00   | <b>0,00</b>                                  | 0,00  | -  |
| 65                                   | 7              | + sonstige Einzahlungen   | 0,00                         | 0,00   | <b>0,00</b>                                  | 0,00  | -  |
| 66                                   | 8              | + Zinsen und sonstige Finanzeinzahlungen  | 0,00                         | 0,00   | <b>0,00</b>                                  | 0,00  | -  |
|                                      | 9              | = <b>Einzahlungen aus laufender<br/>Verwaltungstätigkeit (= Zeilen 1 bis 8)</b>                         | <b>0,00</b>                  | <b>0,00</b>  | <b>0,00</b>                                  | <b>0,00</b>   | <b>-</b>   |
| 70                                   | 10             | Personalauszahlungen  | 0,00                         | 0,00   | <b>0,00</b>                                  | 0,00  | 0,00   |
| 71                                   | 11             | + Versorgungsauszahlungen   | 0,00                         | 0,00   | <b>0,00</b>                                  | 0,00  | 0,00   |
| 72                                   | 12             | + Auszahlungen für Sach- u. Dienstleistungen  | 0,00                         | 0,00   | <b>0,00</b>                                  | 0,00  | 0,00   |
| 75                                   | 13             | + Zinsen und sonstige Finanzauszahlungen  | 0,00                         | 0,00   | <b>0,00</b>                                  | 0,00  | 0,00   |
| 73                                   | 14             | + Transferauszahlungen  | 0,00                         | 0,00   | <b>0,00</b>                                  | 0,00  | 0,00   |
| 74                                   | 15             | + sonstige Auszahlungen   | 0,00                         | 0,00   | <b>0,00</b>                                  | 0,00  | 0,00   |
|                                      | 16             | = <b>Auszahlungen aus laufender<br/>Verwaltungstätigkeit (= Zeilen 10 bis 15)</b>                       | <b>0,00</b>                  | <b>0,00</b>  | <b>0,00</b>                                  | <b>0,00</b>   | <b>0,00</b>  |
|                                      | 17             | = <b>Saldo aus laufender Verwaltungstätigkeit (=<br/>Zeilen 9 / 16)</b>                                 | <b>0,00</b>                  | <b>0,00</b>  | <b>0,00</b>                                  | <b>0,00</b>   | <b>0,00</b>  |
| <b>Investitionstätigkeit</b>         |                |   |                              |  |  |   |  |
| 681                                  | 18             | Einzahlungen aus Zuweisungen und Zuschüssen<br>für Investitionen und<br>Investitionsförderungsmaßnahmen | 0,00                         | 0,00   | <b>0,00</b>                                  | 0,00  | -  |
| 682                                  | 19             | + Einzahlungen aus der Veräußerung von<br>Grundstücken und Gebäuden                                     | 0,00                         | 0,00   | <b>0,00</b>                                  | 0,00  | -  |
| 683                                  | 20             | + Einzahlungen aus der Veräußerung von<br>beweglichem Anlagevermögen                                    | 0,00                         | 0,00   | <b>0,00</b>                                  | 0,00  | -  |
| 684                                  | 21             | + Einzahlungen aus der Veräußerung von<br>Finanzanlagen   | 0,00                         | 0,00   | <b>0,00</b>                                  | 0,00  | -  |
| 685                                  | 22             | + Einzahlungen aus der Abwicklung von<br>Baumaßnahmen   | 0,00                         | 0,00   | <b>0,00</b>                                  | 0,00  | -  |

**Teilfinanzrechnung 2021**

Monate: 1 bis 13

Produkt - 111004 - Finanzbuchhaltung

| Ein- und Auszahlungsarten |                |  | Ergebnis<br>des<br>Vorjahres | Fortgeschriebe-<br>ner Ansatz<br>des Haus-<br>haltsjahres <sup>2</sup> | Ist-<br>Ergebnis<br>des Haus-<br>haltsjahres | Vergleich<br>Ansatz / Ist<br>(Spalte 5 /<br>Spalte 6) | übertrage-<br>ne Er-<br>mächti-<br>gungen <sup>3</sup> |
|---------------------------|----------------|--|------------------------------|--|--|---|--|
|                           |                |  | in EUR                       | in EUR   | in EUR                                       | in EUR  | in EUR   |
| 1 <sup>4</sup>            | 2 <sup>5</sup> | 3  | 4                            | 5  | 6  | 7   | 8  |
| 686                       | 23             | + Einzahlungen aus Rückflüssen (für Investitionen und Investitionsförderungsmaßnahmen Dritter)         | 0,00                         | 0,00   | 0,00   | 0,00  | -  |
| 688                       | 24             | + Einzahlungen aus Beiträgen u. ä. Entgelten   | 0,00                         | 0,00   | 0,00   | 0,00  | -  |
| 689                       | 25             | + sonstige Investitionseinzahlungen  | 0,00                         | 0,00   | 0,00   | 0,00  | -  |
|                           | 26             | = <b>Summe der investiven Einzahlungen (= Zeilen 18 bis 25)</b>  | <b>0,00</b>                  | <b>0,00</b>  | <b>0,00</b>                                  | <b>0,00</b>   | <b>-</b>   |
| 781                       | 27             | Auszahlungen von Zuweisungen und Zuschüssen für Investitionen und Investitionsförderungsmaßnahmen      | 0,00                         | 0,00   | 0,00   | 0,00  | 0,00   |
| 782                       | 28             | + Auszahlungen für den Erwerb von Grundstücken und Gebäuden  | 0,00                         | 0,00   | 0,00   | 0,00  | 0,00   |
| 783                       | 29             | + Auszahlungen für den Erwerb von beweglichem Anlagevermögen   | 0,00                         | 0,00   | 0,00   | 0,00  | 0,00   |
| 784                       | 30             | + Auszahlungen für den Erwerb von Finanzanlagen  | 0,00                         | 0,00   | 0,00   | 0,00  | 0,00   |
| 785                       | 31             | + Auszahlungen für Baumaßnahmen  | 0,00                         | 0,00   | 0,00   | 0,00  | 0,00   |
| 786                       | 32             | + Ausz. für die Gewährung von Ausleihungen (für Investitionen und Investitionsförderungsmaßn. Dritter) | 0,00                         | 0,00   | 0,00   | 0,00  | 0,00   |
| 787,<br>789               | 33             | + sonstige Investitionsauszahlungen  | 0,00                         | 0,00   | 0,00   | 0,00  | 0,00   |
|                           | 34             | = <b>Summe der investiven Auszahlungen (= Zeilen 27 bis 33)</b>  | <b>0,00</b>                  | <b>0,00</b>  | <b>0,00</b>                                  | <b>0,00</b>   | <b>0,00</b>  |
|                           | 35             | = <b>Saldo der Investitionstätigkeit (= Zeilen 26 / 34)</b>  | <b>0,00</b>                  | <b>0,00</b>  | <b>0,00</b>                                  | <b>0,00</b>   | <b>0,00</b>  |
| 672                       | 35a            | + Einzahlungen aus fremden Finanzmitteln   | 0,00                         | 0,00   | 0,00   | 0,00  | 0,00   |
| 772                       | 35b            | - Auszahlungen aus fremden Finanzmitteln   | 0,00                         | 0,00   | 0,00   | 0,00  | 0,00   |
|                           | 35c            | = <b>Saldo aus fremden Finanzmitteln</b>   | <b>0,00</b>                  | <b>0,00</b>  | <b>0,00</b>                                  | <b>0,00</b>   | <b>0,00</b>  |
|                           | 36             | = <b>Finanzmittelüberschuss /-fehlbetrag (= Zeilen 17, 35 und 35c)</b>                                 | <b>0,00</b>                  | <b>0,00</b>  | <b>0,00</b>                                  | <b>0,00</b>   | <b>0,00</b>  |



## Teilfinanzrechnung 2021

Monate: 1 bis 13

Produkt - 111005 - Liegenschaftsverwaltung

| Ein- und Auszahlungsarten            |                |   | Ergebnis<br>des<br>Vorjahres | Fortgeschriebe-<br>ner Ansatz<br>des Haus-<br>haltsjahres <sup>2</sup> | Ist-<br>Ergebnis<br>des Haus-<br>haltsjahres | Vergleich<br>Ansatz / Ist<br>(Spalte 5 /<br>Spalte 6) | übertrage-<br>ne Er-<br>mächti-<br>gungen <sup>3</sup> |
|--------------------------------------|----------------|---|------------------------------|--|--|---|--|
|                                      |                |   | in EUR                       | in EUR   | in EUR                                       | in EUR  | in EUR   |
| 1 <sup>4</sup>                       | 2 <sup>5</sup> | 3   | 4                            | 5  | 6  | 7   | 8  |
| <b>laufende Verwaltungstätigkeit</b> |                |   |                              |  |  |   |  |
| 60                                   | 1              | Steuern und ähnliche Abgaben  | 0,00                         | 0,00   | <b>0,00</b>                                  | 0,00  | -  |
| 61                                   | 2              | + Zuwendungen und allgemeine Umlagen  | 0,00                         | 0,00   | <b>0,00</b>                                  | 0,00  | -  |
| 62                                   | 3              | + sonstige Transfereinzahlungen   | 0,04                         | 0,00   | <b>700,00</b>                                | 700,00  | -  |
| 63                                   | 4              | + öffentlich-rechtliche Leistungsentgelte   | 0,00                         | 0,00   | <b>0,00</b>                                  | 0,00  | -  |
| 641,<br>642,<br>646                  | 5              | + privatrechtliche Leistungsentgelte  | 12.367,82                    | 12.100,00  | <b>10.332,45</b>                             | 1.767,55-   | -  |
| 648                                  | 6              | + Kostenerstattungen und Kostenumlagen  | 0,00                         | 0,00   | <b>0,00</b>                                  | 0,00  | -  |
| 65                                   | 7              | + sonstige Einzahlungen   | 0,00                         | 0,00   | <b>0,00</b>                                  | 0,00  | -  |
| 66                                   | 8              | + Zinsen und sonstige Finanzeinzahlungen  | 0,00                         | 0,00   | <b>0,00</b>                                  | 0,00  | -  |
|                                      | 9              | = <b>Einzahlungen aus laufender<br/>Verwaltungstätigkeit (= Zeilen 1 bis 8)</b>                         | <b>12.367,86</b>             | <b>12.100,00</b>   | <b>11.032,45</b>                             | <b>1.067,55-</b>                                      | <b>-</b>   |
| 70                                   | 10             | Personalauszahlungen  | 0,00                         | 0,00   | <b>0,00</b>                                  | 0,00  | 0,00   |
| 71                                   | 11             | + Versorgungsauszahlungen   | 0,00                         | 0,00   | <b>0,00</b>                                  | 0,00  | 0,00   |
| 72                                   | 12             | + Auszahlungen für Sach- u. Dienstleistungen  | 9.548,20                     | 10.600,00  | <b>11.175,96</b>                             | 575,96  | 0,00   |
| 75                                   | 13             | + Zinsen und sonstige Finanzauszahlungen  | 0,00                         | 0,00   | <b>0,00</b>                                  | 0,00  | 0,00   |
| 73                                   | 14             | + Transferauszahlungen  | 0,00                         | 0,00   | <b>600,39</b>                                | 600,39  | 0,00   |
| 74                                   | 15             | + sonstige Auszahlungen   | 918,97                       | 1.000,00   | <b>942,36</b>                                | 57,64-  | 0,00   |
|                                      | 16             | = <b>Auszahlungen aus laufender<br/>Verwaltungstätigkeit (= Zeilen 10 bis 15)</b>                       | <b>10.467,17</b>             | <b>11.600,00</b>   | <b>12.718,71</b>                             | <b>1.118,71</b>                                       | <b>0,00</b>  |
|                                      | 17             | = <b>Saldo aus laufender Verwaltungstätigkeit (=<br/>Zeilen 9 / 16)</b>                                 | <b>1.900,69</b>              | <b>500,00</b>  | <b>1.686,26-</b>                             | <b>2.186,26-</b>                                      | <b>0,00</b>  |
| <b>Investitionstätigkeit</b>         |                |   |                              |  |  |   |  |
| 681                                  | 18             | Einzahlungen aus Zuweisungen und Zuschüssen<br>für Investitionen und<br>Investitionsförderungsmaßnahmen | 0,00                         | 0,00   | <b>0,00</b>                                  | 0,00  | -  |
| 682                                  | 19             | + Einzahlungen aus der Veräußerung von<br>Grundstücken und Gebäuden                                     | 0,00                         | 0,00   | <b>0,00</b>                                  | 0,00  | -  |
| 683                                  | 20             | + Einzahlungen aus der Veräußerung von<br>beweglichem Anlagevermögen                                    | 0,00                         | 0,00   | <b>0,00</b>                                  | 0,00  | -  |
| 684                                  | 21             | + Einzahlungen aus der Veräußerung von<br>Finanzanlagen   | 0,00                         | 0,00   | <b>0,00</b>                                  | 0,00  | -  |
| 685                                  | 22             | + Einzahlungen aus der Abwicklung von<br>Baumaßnahmen   | 0,00                         | 0,00   | <b>0,00</b>                                  | 0,00  | -  |

**Teilfinanzrechnung 2021**

Monate: 1 bis 13

Produkt - 111005 - Liegenschaftsverwaltung

| Ein- und Auszahlungsarten |                |  | Ergebnis<br>des<br>Vorjahres | Fortgeschriebe-<br>ner Ansatz<br>des Haus-<br>haltsjahres <sup>2</sup> | Ist-<br>Ergebnis<br>des Haus-<br>haltsjahres | Vergleich<br>Ansatz / Ist<br>(Spalte 5 /<br>Spalte 6) | übertrage-<br>ne Er-<br>mächtig-<br>ungen <sup>3</sup> |
|---------------------------|----------------|--|------------------------------|--|--|---|--|
|                           |                |  | in EUR                       | in EUR   | in EUR                                       | in EUR  | in EUR   |
| 1 <sup>4</sup>            | 2 <sup>5</sup> | 3  | 4                            | 5  | 6  | 7   | 8  |
| 686                       | 23             | + Einzahlungen aus Rückflüssen (für Investitionen und Investitionsförderungsmaßnahmen Dritter)         | 0,00                         | 0,00   | <b>0,00</b>                                  | 0,00  | -  |
| 688                       | 24             | + Einzahlungen aus Beiträgen u. ä. Entgelten   | 0,00                         | 0,00   | <b>0,00</b>                                  | 0,00  | -  |
| 689                       | 25             | + sonstige Investitionseinzahlungen  | 0,00                         | 0,00   | <b>0,00</b>                                  | 0,00  | -  |
|                           | 26             | = <b>Summe der investiven Einzahlungen (= Zeilen 18 bis 25)</b>  | <b>0,00</b>                  | <b>0,00</b>  | <b>0,00</b>                                  | <b>0,00</b>   | <b>-</b>   |
| 781                       | 27             | Auszahlungen von Zuweisungen und Zuschüssen für Investitionen und Investitionsförderungsmaßnahmen      | 0,00                         | 0,00   | <b>0,00</b>                                  | 0,00  | 0,00   |
| 782                       | 28             | + Auszahlungen für den Erwerb von Grundstücken und Gebäuden  | 0,00                         | 0,00   | <b>0,00</b>                                  | 0,00  | 0,00   |
| 783                       | 29             | + Auszahlungen für den Erwerb von beweglichem Anlagevermögen   | 0,00                         | 0,00   | <b>1.404,24</b>                              | 1.404,24  | 0,00   |
| 784                       | 30             | + Auszahlungen für den Erwerb von Finanzanlagen  | 0,00                         | 0,00   | <b>0,00</b>                                  | 0,00  | 0,00   |
| 785                       | 31             | + Auszahlungen für Baumaßnahmen  | 0,00                         | 0,00   | <b>0,00</b>                                  | 0,00  | 0,00   |
| 786                       | 32             | + Ausz. für die Gewährung von Ausleihungen (für Investitionen und Investitionsförderungsmaßn. Dritter) | 0,00                         | 0,00   | <b>0,00</b>                                  | 0,00  | 0,00   |
| 787,<br>789               | 33             | + sonstige Investitionsauszahlungen  | 0,00                         | 0,00   | <b>0,00</b>                                  | 0,00  | 0,00   |
|                           | 34             | = <b>Summe der investiven Auszahlungen (= Zeilen 27 bis 33)</b>  | <b>0,00</b>                  | <b>0,00</b>  | <b>1.404,24</b>                              | <b>1.404,24</b>                                       | <b>0,00</b>  |
|                           | 35             | = <b>Saldo der Investitionstätigkeit (= Zeilen 26 / 34)</b>  | <b>0,00</b>                  | <b>0,00</b>  | <b>1.404,24-</b>                             | <b>1.404,24-</b>                                      | <b>0,00</b>  |
| 672                       | 35a            | + Einzahlungen aus fremden Finanzmitteln   | 0,00                         | 0,00   | <b>0,00</b>                                  | 0,00  | 0,00   |
| 772                       | 35b            | - Auszahlungen aus fremden Finanzmitteln   | 0,00                         | 0,00   | <b>0,00</b>                                  | 0,00  | 0,00   |
|                           | 35c            | = <b>Saldo aus fremden Finanzmitteln</b>   | <b>0,00</b>                  | <b>0,00</b>  | <b>0,00</b>                                  | <b>0,00</b>   | <b>0,00</b>  |
|                           | 36             | = <b>Finanzmittelüberschuss /-fehlbetrag (= Zeilen 17, 35 und 35c)</b>                                 | <b>1.900,69</b>              | <b>500,00</b>  | <b>3.090,50-</b>                             | <b>3.590,50-</b>                                      | <b>0,00</b>  |

## Teilfinanzrechnung 2021

Monate: 1 bis 13

Produkt - 126000 - Gemeindeführer

| Ein- und Auszahlungsarten            |                |   | Ergebnis<br>des<br>Vorjahres | Fortgeschriebe-<br>ner Ansatz<br>des Haus-<br>haltsjahres <sup>2</sup> | Ist-<br>Ergebnis<br>des Haus-<br>haltsjahres | Vergleich<br>Ansatz / Ist<br>(Spalte 5 /<br>Spalte 6) | übertrage-<br>ne Er-<br>mächtigi-<br>ngen <sup>3</sup> |
|--------------------------------------|----------------|---|------------------------------|--|--|---|--|
|                                      |                |   | in EUR                       | in EUR   | in EUR                                       | in EUR  | in EUR   |
| 1 <sup>4</sup>                       | 2 <sup>5</sup> | 3   | 4                            | 5  | 6  | 7   | 8  |
| <b>laufende Verwaltungstätigkeit</b> |                |   |                              |  |  |   |  |
| 60                                   | 1              | Steuern und ähnliche Abgaben  | 0,00                         | 0,00   | <b>0,00</b>                                  | 0,00  | -  |
| 61                                   | 2              | + Zuwendungen und allgemeine Umlagen  | 0,00                         | 0,00   | <b>0,00</b>                                  | 0,00  | -  |
| 62                                   | 3              | + sonstige Transfereinzahlungen   | 0,00                         | 0,00   | <b>0,00</b>                                  | 0,00  | -  |
| 63                                   | 4              | + öffentlich-rechtliche Leistungsentgelte   | 0,00                         | 0,00   | <b>0,00</b>                                  | 0,00  | -  |
| 641,<br>642,<br>646                  | 5              | + privatrechtliche Leistungsentgelte  | 0,00                         | 0,00   | <b>0,00</b>                                  | 0,00  | -  |
| 648                                  | 6              | + Kostenerstattungen und Kostenumlagen  | 0,00                         | 0,00   | <b>0,00</b>                                  | 0,00  | -  |
| 65                                   | 7              | + sonstige Einzahlungen   | 0,00                         | 0,00   | <b>0,00</b>                                  | 0,00  | -  |
| 66                                   | 8              | + Zinsen und sonstige Finanzeinzahlungen  | 0,00                         | 0,00   | <b>0,00</b>                                  | 0,00  | -  |
|                                      | 9              | = <b>Einzahlungen aus laufender<br/>Verwaltungstätigkeit (= Zeilen 1 bis 8)</b>                         | <b>0,00</b>                  | <b>0,00</b>  | <b>0,00</b>                                  | <b>0,00</b>   | <b>-</b>   |
| 70                                   | 10             | Personalauszahlungen  | 0,00                         | 0,00   | <b>0,00</b>                                  | 0,00  | 0,00   |
| 71                                   | 11             | + Versorgungsauszahlungen   | 0,00                         | 0,00   | <b>0,00</b>                                  | 0,00  | 0,00   |
| 72                                   | 12             | + Auszahlungen für Sach- u. Dienstleistungen  | 0,00                         | 0,00   | <b>0,00</b>                                  | 0,00  | 0,00   |
| 75                                   | 13             | + Zinsen und sonstige Finanzauszahlungen  | 0,00                         | 0,00   | <b>0,00</b>                                  | 0,00  | 0,00   |
| 73                                   | 14             | + Transferauszahlungen  | 0,00                         | 0,00   | <b>0,00</b>                                  | 0,00  | 0,00   |
| 74                                   | 15             | + sonstige Auszahlungen   | 0,00                         | 0,00   | <b>0,00</b>                                  | 0,00  | 0,00   |
|                                      | 16             | = <b>Auszahlungen aus laufender<br/>Verwaltungstätigkeit (= Zeilen 10 bis 15)</b>                       | <b>0,00</b>                  | <b>0,00</b>  | <b>0,00</b>                                  | <b>0,00</b>   | <b>0,00</b>  |
|                                      | 17             | = <b>Saldo aus laufender Verwaltungstätigkeit (=<br/>Zeilen 9 / 16)</b>                                 | <b>0,00</b>                  | <b>0,00</b>  | <b>0,00</b>                                  | <b>0,00</b>   | <b>0,00</b>  |
| <b>Investitionstätigkeit</b>         |                |   |                              |  |  |   |  |
| 681                                  | 18             | Einzahlungen aus Zuweisungen und Zuschüssen<br>für Investitionen und<br>Investitionsförderungsmaßnahmen | 0,00                         | 0,00   | <b>0,00</b>                                  | 0,00  | -  |
| 682                                  | 19             | + Einzahlungen aus der Veräußerung von<br>Grundstücken und Gebäuden                                     | 0,00                         | 0,00   | <b>0,00</b>                                  | 0,00  | -  |
| 683                                  | 20             | + Einzahlungen aus der Veräußerung von<br>beweglichem Anlagevermögen                                    | 0,00                         | 0,00   | <b>0,00</b>                                  | 0,00  | -  |
| 684                                  | 21             | + Einzahlungen aus der Veräußerung von<br>Finanzanlagen   | 0,00                         | 0,00   | <b>0,00</b>                                  | 0,00  | -  |
| 685                                  | 22             | + Einzahlungen aus der Abwicklung von<br>Baumaßnahmen   | 0,00                         | 0,00   | <b>0,00</b>                                  | 0,00  | -  |

**Teilfinanzrechnung 2021**

Monate: 1 bis 13

Produkt - 126000 - Gemeindeführer

| Ein- und Auszahlungsarten |                |  | Ergebnis<br>des<br>Vorjahres | Fortgeschriebe-<br>ner Ansatz<br>des Haus-<br>haltsjahres <sup>2</sup> | Ist-<br>Ergebnis<br>des Haus-<br>haltsjahres | Vergleich<br>Ansatz / Ist<br>(Spalte 5 /<br>Spalte 6) | übertrage-<br>ne Er-<br>mächtig-<br>ungen <sup>3</sup> |
|---------------------------|----------------|--|------------------------------|--|--|---|--|
|                           |                |  | in EUR                       | in EUR   | in EUR                                       | in EUR  | in EUR   |
| 1 <sup>4</sup>            | 2 <sup>5</sup> | 3  | 4                            | 5  | 6  | 7   | 8  |
| 686                       | 23             | + Einzahlungen aus Rückflüssen (für Investitionen und Investitionsförderungsmaßnahmen Dritter)         | 0,00                         | 0,00   | 0,00   | 0,00  | -  |
| 688                       | 24             | + Einzahlungen aus Beiträgen u. ä. Entgelten   | 0,00                         | 0,00   | 0,00   | 0,00  | -  |
| 689                       | 25             | + sonstige Investitionseinzahlungen  | 0,00                         | 0,00   | 0,00   | 0,00  | -  |
|                           | 26             | = <b>Summe der investiven Einzahlungen (= Zeilen 18 bis 25)</b>  | <b>0,00</b>                  | <b>0,00</b>  | <b>0,00</b>                                  | <b>0,00</b>   | <b>-</b>   |
| 781                       | 27             | Auszahlungen von Zuweisungen und Zuschüssen für Investitionen und Investitionsförderungsmaßnahmen      | 0,00                         | 0,00   | 0,00   | 0,00  | 0,00   |
| 782                       | 28             | + Auszahlungen für den Erwerb von Grundstücken und Gebäuden  | 0,00                         | 0,00   | 0,00   | 0,00  | 0,00   |
| 783                       | 29             | + Auszahlungen für den Erwerb von beweglichem Anlagevermögen   | 0,00                         | 0,00   | 0,00   | 0,00  | 0,00   |
| 784                       | 30             | + Auszahlungen für den Erwerb von Finanzanlagen  | 0,00                         | 0,00   | 0,00   | 0,00  | 0,00   |
| 785                       | 31             | + Auszahlungen für Baumaßnahmen  | 0,00                         | 0,00   | 0,00   | 0,00  | 0,00   |
| 786                       | 32             | + Ausz. für die Gewährung von Ausleihungen (für Investitionen und Investitionsförderungsmaßn. Dritter) | 0,00                         | 0,00   | 0,00   | 0,00  | 0,00   |
| 787,<br>789               | 33             | + sonstige Investitionsauszahlungen  | 0,00                         | 0,00   | 0,00   | 0,00  | 0,00   |
|                           | 34             | = <b>Summe der investiven Auszahlungen (= Zeilen 27 bis 33)</b>  | <b>0,00</b>                  | <b>0,00</b>  | <b>0,00</b>                                  | <b>0,00</b>   | <b>0,00</b>  |
|                           | 35             | = <b>Saldo der Investitionstätigkeit (= Zeilen 26 / 34)</b>  | <b>0,00</b>                  | <b>0,00</b>  | <b>0,00</b>                                  | <b>0,00</b>   | <b>0,00</b>  |
| 672                       | 35a            | + Einzahlungen aus fremden Finanzmitteln   | 0,00                         | 0,00   | 0,00   | 0,00  | 0,00   |
| 772                       | 35b            | - Auszahlungen aus fremden Finanzmitteln   | 0,00                         | 0,00   | 0,00   | 0,00  | 0,00   |
|                           | 35c            | = <b>Saldo aus fremden Finanzmitteln</b>   | <b>0,00</b>                  | <b>0,00</b>  | <b>0,00</b>                                  | <b>0,00</b>   | <b>0,00</b>  |
|                           | 36             | = <b>Finanzmittelüberschuss /-fehlbetrag (= Zeilen 17, 35 und 35c)</b>                                 | <b>0,00</b>                  | <b>0,00</b>  | <b>0,00</b>                                  | <b>0,00</b>   | <b>0,00</b>  |

**Teilfinanzrechnung 2021**

Monate: 1 bis 13

Produkt - 126001 - FF Güldenstein

| Ein- und Auszahlungsarten            |                |   | Ergebnis<br>des<br>Vorjahres | Fortgeschriebe-<br>ner Ansatz<br>des Haus-<br>haltsjahres <sup>2</sup> | Ist-<br>Ergebnis<br>des Haus-<br>haltsjahres | Vergleich<br>Ansatz / Ist<br>(Spalte 5 /<br>Spalte 6) | übertrage-<br>ne Er-<br>mächtigi-<br>ngen <sup>3</sup> |
|--------------------------------------|----------------|---|------------------------------|--|--|---|--|
|                                      |                |   | in EUR                       | in EUR   | in EUR                                       | in EUR  | in EUR   |
| 1 <sup>4</sup>                       | 2 <sup>5</sup> | 3   | 4                            | 5  | 6  | 7   | 8  |
| <b>laufende Verwaltungstätigkeit</b> |                |   |                              |  |  |   |  |
| 60                                   | 1              | Steuern und ähnliche Abgaben  | 0,00                         | 0,00   | <b>0,00</b>                                  | 0,00  | -  |
| 61                                   | 2              | + Zuwendungen und allgemeine Umlagen  | 0,00                         | 0,00   | <b>0,00</b>                                  | 0,00  | -  |
| 62                                   | 3              | + sonstige Transfereinzahlungen   | 0,00                         | 0,00   | <b>0,00</b>                                  | 0,00  | -  |
| 63                                   | 4              | + öffentlich-rechtliche Leistungsentgelte   | 0,00                         | 0,00   | <b>0,00</b>                                  | 0,00  | -  |
| 641,<br>642,<br>646                  | 5              | + privatrechtliche Leistungsentgelte  | 0,00                         | 0,00   | <b>0,00</b>                                  | 0,00  | -  |
| 648                                  | 6              | + Kostenerstattungen und Kostenumlagen  | 0,00                         | 0,00   | <b>0,00</b>                                  | 0,00  | -  |
| 65                                   | 7              | + sonstige Einzahlungen   | 0,00                         | 0,00   | <b>0,00</b>                                  | 0,00  | -  |
| 66                                   | 8              | + Zinsen und sonstige Finanzeinzahlungen  | 0,00                         | 0,00   | <b>0,00</b>                                  | 0,00  | -  |
|                                      | 9              | = <b>Einzahlungen aus laufender<br/>Verwaltungstätigkeit (= Zeilen 1 bis 8)</b>                         | <b>0,00</b>                  | <b>0,00</b>  | <b>0,00</b>                                  | <b>0,00</b>   | <b>-</b>   |
| 70                                   | 10             | Personalauszahlungen  | 0,00                         | 0,00   | <b>0,00</b>                                  | 0,00  | 0,00   |
| 71                                   | 11             | + Versorgungsauszahlungen   | 0,00                         | 0,00   | <b>0,00</b>                                  | 0,00  | 0,00   |
| 72                                   | 12             | + Auszahlungen für Sach- u. Dienstleistungen  | 0,00                         | 0,00   | <b>0,00</b>                                  | 0,00  | 0,00   |
| 75                                   | 13             | + Zinsen und sonstige Finanzauszahlungen  | 0,00                         | 0,00   | <b>0,00</b>                                  | 0,00  | 0,00   |
| 73                                   | 14             | + Transferauszahlungen  | 0,00                         | 0,00   | <b>0,00</b>                                  | 0,00  | 0,00   |
| 74                                   | 15             | + sonstige Auszahlungen   | 0,00                         | 0,00   | <b>0,00</b>                                  | 0,00  | 0,00   |
|                                      | 16             | = <b>Auszahlungen aus laufender<br/>Verwaltungstätigkeit (= Zeilen 10 bis 15)</b>                       | <b>0,00</b>                  | <b>0,00</b>  | <b>0,00</b>                                  | <b>0,00</b>   | <b>0,00</b>  |
|                                      | 17             | = <b>Saldo aus laufender Verwaltungstätigkeit (=<br/>Zeilen 9 / 16)</b>                                 | <b>0,00</b>                  | <b>0,00</b>  | <b>0,00</b>                                  | <b>0,00</b>   | <b>0,00</b>  |
| <b>Investitionstätigkeit</b>         |                |   |                              |  |  |   |  |
| 681                                  | 18             | Einzahlungen aus Zuweisungen und Zuschüssen<br>für Investitionen und<br>Investitionsförderungsmaßnahmen | 0,00                         | 0,00   | <b>0,00</b>                                  | 0,00  | -  |
| 682                                  | 19             | + Einzahlungen aus der Veräußerung von<br>Grundstücken und Gebäuden                                     | 0,00                         | 0,00   | <b>0,00</b>                                  | 0,00  | -  |
| 683                                  | 20             | + Einzahlungen aus der Veräußerung von<br>beweglichem Anlagevermögen                                    | 0,00                         | 0,00   | <b>0,00</b>                                  | 0,00  | -  |
| 684                                  | 21             | + Einzahlungen aus der Veräußerung von<br>Finanzanlagen   | 0,00                         | 0,00   | <b>0,00</b>                                  | 0,00  | -  |
| 685                                  | 22             | + Einzahlungen aus der Abwicklung von<br>Baumaßnahmen   | 0,00                         | 0,00   | <b>0,00</b>                                  | 0,00  | -  |

**Teilfinanzrechnung 2021**

Monate: 1 bis 13

Produkt - 126001 - FF Güldenstein

| Ein- und Auszahlungsarten |                |  | Ergebnis<br>des<br>Vorjahres | Fortgeschriebe-<br>ner Ansatz<br>des Haus-<br>haltsjahres <sup>2</sup> | Ist-<br>Ergebnis<br>des Haus-<br>haltsjahres | Vergleich<br>Ansatz / Ist<br>(Spalte 5 /<br>Spalte 6) | übertrage-<br>ne Er-<br>mächtig-<br>ungen <sup>3</sup> |
|---------------------------|----------------|--|------------------------------|--|--|---|--|
|                           |                |  | in EUR                       | in EUR   | in EUR                                       | in EUR  | in EUR   |
| 1 <sup>4</sup>            | 2 <sup>5</sup> | 3  | 4                            | 5  | 6  | 7   | 8  |
| 686                       | 23             | + Einzahlungen aus Rückflüssen (für Investitionen und Investitionsförderungsmaßnahmen Dritter)         | 0,00                         | 0,00   | <b>0,00</b>                                  | 0,00  | -  |
| 688                       | 24             | + Einzahlungen aus Beiträgen u. ä. Entgelten   | 0,00                         | 0,00   | <b>0,00</b>                                  | 0,00  | -  |
| 689                       | 25             | + sonstige Investitionseinzahlungen  | 0,00                         | 0,00   | <b>0,00</b>                                  | 0,00  | -  |
|                           | 26             | = <b>Summe der investiven Einzahlungen (= Zeilen 18 bis 25)</b>  | <b>0,00</b>                  | <b>0,00</b>  | <b>0,00</b>                                  | <b>0,00</b>   | <b>-</b>   |
| 781                       | 27             | Auszahlungen von Zuweisungen und Zuschüssen für Investitionen und Investitionsförderungsmaßnahmen      | 0,00                         | 0,00   | <b>0,00</b>                                  | 0,00  | 0,00   |
| 782                       | 28             | + Auszahlungen für den Erwerb von Grundstücken und Gebäuden  | 0,00                         | 0,00   | <b>0,00</b>                                  | 0,00  | 0,00   |
| 783                       | 29             | + Auszahlungen für den Erwerb von beweglichem Anlagevermögen   | 0,00                         | 0,00   | <b>0,00</b>                                  | 0,00  | 0,00   |
| 784                       | 30             | + Auszahlungen für den Erwerb von Finanzanlagen  | 0,00                         | 0,00   | <b>0,00</b>                                  | 0,00  | 0,00   |
| 785                       | 31             | + Auszahlungen für Baumaßnahmen  | 0,00                         | 0,00   | <b>0,00</b>                                  | 0,00  | 0,00   |
| 786                       | 32             | + Ausz. für die Gewährung von Ausleihungen (für Investitionen und Investitionsförderungsmaßn. Dritter) | 0,00                         | 0,00   | <b>0,00</b>                                  | 0,00  | 0,00   |
| 787,<br>789               | 33             | + sonstige Investitionsauszahlungen  | 0,00                         | 0,00   | <b>0,00</b>                                  | 0,00  | 0,00   |
|                           | 34             | = <b>Summe der investiven Auszahlungen (= Zeilen 27 bis 33)</b>  | <b>0,00</b>                  | <b>0,00</b>  | <b>0,00</b>                                  | <b>0,00</b>   | <b>0,00</b>  |
|                           | 35             | = <b>Saldo der Investitionstätigkeit (= Zeilen 26 / 34)</b>  | <b>0,00</b>                  | <b>0,00</b>  | <b>0,00</b>                                  | <b>0,00</b>   | <b>0,00</b>  |
| 672                       | 35a            | + Einzahlungen aus fremden Finanzmitteln   | 0,00                         | 0,00   | <b>0,00</b>                                  | 0,00  | 0,00   |
| 772                       | 35b            | - Auszahlungen aus fremden Finanzmitteln   | 0,00                         | 0,00   | <b>0,00</b>                                  | 0,00  | 0,00   |
|                           | 35c            | = <b>Saldo aus fremden Finanzmitteln</b>   | <b>0,00</b>                  | <b>0,00</b>  | <b>0,00</b>                                  | <b>0,00</b>   | <b>0,00</b>  |
|                           | 36             | = <b>Finanzmittelüberschuss /-fehlbetrag (= Zeilen 17, 35 und 35c)</b>                                 | <b>0,00</b>                  | <b>0,00</b>  | <b>0,00</b>                                  | <b>0,00</b>   | <b>0,00</b>  |

**Teilfinanzrechnung 2021**

Monate: 1 bis 13

Produkt - 126002 - FF Harmsdorf

| Ein- und Auszahlungsarten            |                |   | Ergebnis<br>des<br>Vorjahres | Fortgeschriebe-<br>ner Ansatz<br>des Haus-<br>haltsjahres <sup>2</sup> | Ist-<br>Ergebnis<br>des Haus-<br>haltsjahres | Vergleich<br>Ansatz / Ist<br>(Spalte 5 /<br>Spalte 6) | übertrage-<br>ne Er-<br>mächtigen-<br>gen <sup>3</sup> |
|--------------------------------------|----------------|---|------------------------------|--|--|---|--|
|                                      |                |   | in EUR                       | in EUR   | in EUR                                       | in EUR  | in EUR   |
| 1 <sup>4</sup>                       | 2 <sup>5</sup> | 3   | 4                            | 5  | 6  | 7   | 8  |
| <b>laufende Verwaltungstätigkeit</b> |                |   |                              |  |  |   |  |
| 60                                   | 1              | Steuern und ähnliche Abgaben  | 0,00                         | 0,00   | <b>0,00</b>                                  | 0,00  | -  |
| 61                                   | 2              | + Zuwendungen und allgemeine Umlagen  | 0,00                         | 0,00   | <b>0,00</b>                                  | 0,00  | -  |
| 62                                   | 3              | + sonstige Transfereinzahlungen   | 0,00                         | 0,00   | <b>0,00</b>                                  | 0,00  | -  |
| 63                                   | 4              | + öffentlich-rechtliche Leistungsentgelte   | 0,00                         | 0,00   | <b>0,00</b>                                  | 0,00  | -  |
| 641,<br>642,<br>646                  | 5              | + privatrechtliche Leistungsentgelte  | 529,90                       | 100,00   | <b>2.404,70</b>                              | 2.304,70  | -  |
| 648                                  | 6              | + Kostenerstattungen und Kostenumlagen  | 0,00                         | 0,00   | <b>0,00</b>                                  | 0,00  | -  |
| 65                                   | 7              | + sonstige Einzahlungen   | 0,00                         | 0,00   | <b>0,00</b>                                  | 0,00  | -  |
| 66                                   | 8              | + Zinsen und sonstige Finanzeinzahlungen  | 0,00                         | 0,00   | <b>0,00</b>                                  | 0,00  | -  |
|                                      | 9              | <b>= Einzahlungen aus laufender<br/>Verwaltungstätigkeit (= Zeilen 1 bis 8)</b>                   | <b>529,90</b>                | <b>100,00</b>  | <b>2.404,70</b>                              | <b>2.304,70</b>                                       | <b>-</b>   |
| 70                                   | 10             | Personalauszahlungen  | 1.096,55                     | 1.600,00   | <b>1.237,79</b>                              | 362,21-   | 0,00   |
| 71                                   | 11             | + Versorgungsauszahlungen   | 0,00                         | 0,00   | <b>0,00</b>                                  | 0,00  | 0,00   |
| 72                                   | 12             | + Auszahlungen für Sach- u. Dienstleistungen  | 17.318,39                    | 16.000,00  | <b>17.701,30</b>                             | 1.701,30  | 0,00   |
| 75                                   | 13             | + Zinsen und sonstige Finanzauszahlungen  | 0,00                         | 0,00   | <b>0,00</b>                                  | 0,00  | 0,00   |
| 73                                   | 14             | + Transferauszahlungen  | 102,00                       | 100,00   | <b>51,00</b>                                 | 49,00-  | 0,00   |
| 74                                   | 15             | + sonstige Auszahlungen   | 7.678,06                     | 8.100,00   | <b>8.112,63</b>                              | 12,63   | 0,00   |
|                                      | 16             | <b>= Auszahlungen aus laufender<br/>Verwaltungstätigkeit (= Zeilen 10 bis 15)</b>                 | <b>26.195,00</b>             | <b>25.800,00</b>   | <b>27.102,72</b>                             | <b>1.302,72</b>                                       | <b>0,00</b>  |
|                                      | 17             | <b>= Saldo aus laufender Verwaltungstätigkeit (= Zeilen 9 / 16)</b>                               | <b>25.665,10-</b>            | <b>25.700,00-</b>  | <b>24.698,02-</b>                            | <b>1.001,98</b>                                       | <b>0,00</b>  |
| <b>Investitionstätigkeit</b>         |                |   |                              |  |  |   |  |
| 681                                  | 18             | Einzahlungen aus Zuweisungen und Zuschüssen für Investitionen und Investitionsförderungsmaßnahmen | 57.460,00                    | 0,00   | <b>700,00</b>                                | 700,00  | -  |
| 682                                  | 19             | + Einzahlungen aus der Veräußerung von Grundstücken und Gebäuden                                  | 0,00                         | 0,00   | <b>0,00</b>                                  | 0,00  | -  |
| 683                                  | 20             | + Einzahlungen aus der Veräußerung von beweglichem Anlagevermögen                                 | 0,00                         | 0,00   | <b>8.500,00</b>                              | 8.500,00  | -  |
| 684                                  | 21             | + Einzahlungen aus der Veräußerung von Finanzanlagen  | 0,00                         | 0,00   | <b>0,00</b>                                  | 0,00  | -  |
| 685                                  | 22             | + Einzahlungen aus der Abwicklung von Baumaßnahmen  | 0,00                         | 0,00   | <b>0,00</b>                                  | 0,00  | -  |

**Teilfinanzrechnung 2021**

Monate: 1 bis 13

Produkt - 126002 - FF Harmsdorf

| Ein- und Auszahlungsarten |                |  | Ergebnis<br>des<br>Vorjahres | Fortgeschriebe-<br>ner Ansatz<br>des Haus-<br>haltsjahres <sup>2</sup> | Ist-<br>Ergebnis<br>des Haus-<br>haltsjahres | Vergleich<br>Ansatz / Ist<br>(Spalte 5 /<br>Spalte 6) | übertrage-<br>ne Er-<br>mächtig-<br>ungen <sup>3</sup> |
|---------------------------|----------------|--|------------------------------|--|--|---|--|
|                           |                |  | in EUR                       | in EUR   | in EUR                                       | in EUR  | in EUR   |
| 1 <sup>4</sup>            | 2 <sup>5</sup> | 3  | 4                            | 5  | 6  | 7   | 8  |
| 686                       | 23             | + Einzahlungen aus Rückflüssen (für Investitionen und Investitionsförderungsmaßnahmen Dritter)         | 0,00                         | 0,00   | 0,00   | 0,00  | -  |
| 688                       | 24             | + Einzahlungen aus Beiträgen u. ä. Entgelten   | 0,00                         | 0,00   | 0,00   | 0,00  | -  |
| 689                       | 25             | + sonstige Investitionseinzahlungen  | 0,00                         | 0,00   | 0,00   | 0,00  | -  |
|                           | 26             | = <b>Summe der investiven Einzahlungen (= Zeilen 18 bis 25)</b>  | <b>57.460,00</b>             | <b>0,00</b>  | <b>9.200,00</b>                              | <b>9.200,00</b>                                       | <b>-</b>   |
| 781                       | 27             | Auszahlungen von Zuweisungen und Zuschüssen für Investitionen und Investitionsförderungsmaßnahmen      | 0,00                         | 0,00   | 0,00   | 0,00  | 0,00   |
| 782                       | 28             | + Auszahlungen für den Erwerb von Grundstücken und Gebäuden  | 0,00                         | 0,00   | 0,00   | 0,00  | 0,00   |
| 783                       | 29             | + Auszahlungen für den Erwerb von beweglichem Anlagevermögen   | 331.691,94                   | 7.011,77   | 1.218,66                                     | 5.793,11-   | 1.438,50   |
| 784                       | 30             | + Auszahlungen für den Erwerb von Finanzanlagen  | 0,00                         | 0,00   | 0,00   | 0,00  | 0,00   |
| 785                       | 31             | + Auszahlungen für Baumaßnahmen  | 0,00                         | 0,00   | 0,00   | 0,00  | 0,00   |
| 786                       | 32             | + Ausz. für die Gewährung von Ausleihungen (für Investitionen und Investitionsförderungsmaßn. Dritter) | 0,00                         | 0,00   | 0,00   | 0,00  | 0,00   |
| 787,<br>789               | 33             | + sonstige Investitionsauszahlungen  | 0,00                         | 0,00   | 0,00   | 0,00  | 0,00   |
|                           | 34             | = <b>Summe der investiven Auszahlungen (= Zeilen 27 bis 33)</b>  | <b>331.691,94</b>            | <b>7.011,77</b>  | <b>1.218,66</b>                              | <b>5.793,11-</b>                                      | <b>1.438,50</b>  |
|                           | 35             | = <b>Saldo der Investitionstätigkeit (= Zeilen 26 / 34)</b>  | <b>274.231,94-</b>           | <b>7.011,77-</b>   | <b>7.981,34</b>                              | <b>14.993,11</b>                                      | <b>1.438,50-</b>                                       |
| 672                       | 35a            | + Einzahlungen aus fremden Finanzmitteln   | 0,00                         | 0,00   | 0,00   | 0,00  | 0,00   |
| 772                       | 35b            | - Auszahlungen aus fremden Finanzmitteln   | 0,00                         | 0,00   | 0,00   | 0,00  | 0,00   |
|                           | 35c            | = <b>Saldo aus fremden Finanzmitteln</b>   | <b>0,00</b>                  | <b>0,00</b>  | <b>0,00</b>                                  | <b>0,00</b>   | <b>0,00</b>  |
|                           | 36             | = <b>Finanzmittelüberschuss /-fehlbetrag (= Zeilen 17, 35 und 35c)</b>                                 | <b>299.897,04-</b>           | <b>32.711,77-</b>  | <b>16.716,68-</b>                            | <b>15.995,09</b>                                      | <b>1.438,50-</b>                                       |



**Teilfinanzrechnung 2021**

Monate: 1 bis 13

Produkt - 126100 - JF Harmsdorf

| Ein- und Auszahlungsarten            |                |   | Ergebnis<br>des<br>Vorjahres | Fortgeschriebe-<br>ner Ansatz<br>des Haus-<br>haltsjahres <sup>2</sup> | Ist-<br>Ergebnis<br>des Haus-<br>haltsjahres | Vergleich<br>Ansatz / Ist<br>(Spalte 5 /<br>Spalte 6) | übertrage-<br>ne Er-<br>mächtigi-<br>ngen <sup>3</sup> |
|--------------------------------------|----------------|---|------------------------------|--|--|---|--|
|                                      |                |   | in EUR                       | in EUR   | in EUR                                       | in EUR  | in EUR   |
| 1 <sup>4</sup>                       | 2 <sup>5</sup> | 3   | 4                            | 5  | 6  | 7   | 8  |
| <b>laufende Verwaltungstätigkeit</b> |                |   |                              |  |  |   |  |
| 60                                   | 1              | Steuern und ähnliche Abgaben  | 0,00                         | 0,00   | <b>0,00</b>                                  | 0,00  | -  |
| 61                                   | 2              | + Zuwendungen und allgemeine Umlagen  | 0,00                         | 0,00   | <b>0,00</b>                                  | 0,00  | -  |
| 62                                   | 3              | + sonstige Transfereinzahlungen   | 250,00                       | 0,00   | <b>500,00</b>                                | 500,00  | -  |
| 63                                   | 4              | + öffentlich-rechtliche Leistungsentgelte   | 0,00                         | 0,00   | <b>0,00</b>                                  | 0,00  | -  |
| 641,<br>642,<br>646                  | 5              | + privatrechtliche Leistungsentgelte  | 0,00                         | 100,00   | <b>0,00</b>                                  | 100,00  | -  |
| 648                                  | 6              | + Kostenerstattungen und Kostenumlagen  | 0,00                         | 0,00   | <b>0,00</b>                                  | 0,00  | -  |
| 65                                   | 7              | + sonstige Einzahlungen   | 0,00                         | 0,00   | <b>0,00</b>                                  | 0,00  | -  |
| 66                                   | 8              | + Zinsen und sonstige Finanzeinzahlungen  | 0,00                         | 0,00   | <b>0,00</b>                                  | 0,00  | -  |
|                                      | 9              | = <b>Einzahlungen aus laufender<br/>Verwaltungstätigkeit (= Zeilen 1 bis 8)</b>                         | <b>250,00</b>                | <b>100,00</b>  | <b>500,00</b>                                | <b>400,00</b>   | <b>-</b>   |
| 70                                   | 10             | Personalauszahlungen  | 0,00                         | 0,00   | <b>0,00</b>                                  | 0,00  | 0,00   |
| 71                                   | 11             | + Versorgungsauszahlungen   | 0,00                         | 0,00   | <b>0,00</b>                                  | 0,00  | 0,00   |
| 72                                   | 12             | + Auszahlungen für Sach- u. Dienstleistungen  | 2.051,56                     | 3.200,00   | <b>1.144,88</b>                              | 2.055,12  | 0,00   |
| 75                                   | 13             | + Zinsen und sonstige Finanzauszahlungen  | 0,00                         | 0,00   | <b>0,00</b>                                  | 0,00  | 0,00   |
| 73                                   | 14             | + Transferauszahlungen  | 250,00                       | 100,00   | <b>551,00</b>                                | 451,00  | 0,00   |
| 74                                   | 15             | + sonstige Auszahlungen   | 1.319,50                     | 1.500,00   | <b>1.354,48</b>                              | 145,52  | 0,00   |
|                                      | 16             | = <b>Auszahlungen aus laufender<br/>Verwaltungstätigkeit (= Zeilen 10 bis 15)</b>                       | <b>3.621,06</b>              | <b>4.800,00</b>  | <b>3.050,36</b>                              | <b>1.749,64</b>                                       | <b>0,00</b>  |
|                                      | 17             | = <b>Saldo aus laufender Verwaltungstätigkeit (=<br/>Zeilen 9 / 16)</b>                                 | <b>3.371,06</b>              | <b>4.700,00</b>  | <b>2.550,36</b>                              | <b>2.149,64</b>                                       | <b>0,00</b>  |
| <b>Investitionstätigkeit</b>         |                |   |                              |  |  |   |  |
| 681                                  | 18             | Einzahlungen aus Zuweisungen und Zuschüssen<br>für Investitionen und<br>Investitionsförderungsmaßnahmen | 0,00                         | 0,00   | <b>0,00</b>                                  | 0,00  | -  |
| 682                                  | 19             | + Einzahlungen aus der Veräußerung von<br>Grundstücken und Gebäuden                                     | 0,00                         | 0,00   | <b>0,00</b>                                  | 0,00  | -  |
| 683                                  | 20             | + Einzahlungen aus der Veräußerung von<br>beweglichem Anlagevermögen                                    | 0,00                         | 0,00   | <b>0,00</b>                                  | 0,00  | -  |
| 684                                  | 21             | + Einzahlungen aus der Veräußerung von<br>Finanzanlagen   | 0,00                         | 0,00   | <b>0,00</b>                                  | 0,00  | -  |
| 685                                  | 22             | + Einzahlungen aus der Abwicklung von<br>Baumaßnahmen   | 0,00                         | 0,00   | <b>0,00</b>                                  | 0,00  | -  |

**Teilfinanzrechnung 2021**

Monate: 1 bis 13

Produkt - 126100 - JF Harmsdorf

| Ein- und Auszahlungsarten |                |  | Ergebnis<br>des<br>Vorjahres | Fortgeschriebe-<br>ner Ansatz<br>des Haus-<br>haltsjahres <sup>2</sup> | Ist-<br>Ergebnis<br>des Haus-<br>haltsjahres | Vergleich<br>Ansatz / Ist<br>(Spalte 5 /<br>Spalte 6) | übertrage-<br>ne Er-<br>mächtigi-<br>ngen <sup>3</sup> |
|---------------------------|----------------|--|------------------------------|--|--|---|--|
|                           |                |  | in EUR                       | in EUR   | in EUR                                       | in EUR  | in EUR   |
| 1 <sup>4</sup>            | 2 <sup>5</sup> | 3  | 4                            | 5  | 6  | 7   | 8  |
| 686                       | 23             | + Einzahlungen aus Rückflüssen (für Investitionen und Investitionsförderungsmaßnahmen Dritter)         | 0,00                         | 0,00   | <b>0,00</b>                                  | 0,00  | -  |
| 688                       | 24             | + Einzahlungen aus Beiträgen u. ä. Entgelten   | 0,00                         | 0,00   | <b>0,00</b>                                  | 0,00  | -  |
| 689                       | 25             | + sonstige Investitionseinzahlungen  | 0,00                         | 0,00   | <b>0,00</b>                                  | 0,00  | -  |
|                           | 26             | = <b>Summe der investiven Einzahlungen (= Zeilen 18 bis 25)</b>  | <b>0,00</b>                  | <b>0,00</b>  | <b>0,00</b>                                  | <b>0,00</b>   | <b>-</b>   |
| 781                       | 27             | Auszahlungen von Zuweisungen und Zuschüssen für Investitionen und Investitionsförderungsmaßnahmen      | 0,00                         | 0,00   | <b>0,00</b>                                  | 0,00  | 0,00   |
| 782                       | 28             | + Auszahlungen für den Erwerb von Grundstücken und Gebäuden  | 0,00                         | 0,00   | <b>0,00</b>                                  | 0,00  | 0,00   |
| 783                       | 29             | + Auszahlungen für den Erwerb von beweglichem Anlagevermögen   | 376,09                       | 0,00   | <b>0,00</b>                                  | 0,00  | 0,00   |
| 784                       | 30             | + Auszahlungen für den Erwerb von Finanzanlagen  | 0,00                         | 0,00   | <b>0,00</b>                                  | 0,00  | 0,00   |
| 785                       | 31             | + Auszahlungen für Baumaßnahmen  | 0,00                         | 0,00   | <b>0,00</b>                                  | 0,00  | 0,00   |
| 786                       | 32             | + Ausz. für die Gewährung von Ausleihungen (für Investitionen und Investitionsförderungsmaßn. Dritter) | 0,00                         | 0,00   | <b>0,00</b>                                  | 0,00  | 0,00   |
| 787,<br>789               | 33             | + sonstige Investitionsauszahlungen  | 0,00                         | 0,00   | <b>0,00</b>                                  | 0,00  | 0,00   |
|                           | 34             | = <b>Summe der investiven Auszahlungen (= Zeilen 27 bis 33)</b>  | <b>376,09</b>                | <b>0,00</b>  | <b>0,00</b>                                  | <b>0,00</b>   | <b>0,00</b>  |
|                           | 35             | = <b>Saldo der Investitionstätigkeit (= Zeilen 26 / 34)</b>  | <b>376,09-</b>               | <b>0,00</b>  | <b>0,00</b>                                  | <b>0,00</b>   | <b>0,00</b>  |
| 672                       | 35a            | + Einzahlungen aus fremden Finanzmitteln   | 0,00                         | 0,00   | <b>0,00</b>                                  | 0,00  | 0,00   |
| 772                       | 35b            | - Auszahlungen aus fremden Finanzmitteln   | 0,00                         | 0,00   | <b>0,00</b>                                  | 0,00  | 0,00   |
|                           | 35c            | = <b>Saldo aus fremden Finanzmitteln</b>   | <b>0,00</b>                  | <b>0,00</b>  | <b>0,00</b>                                  | <b>0,00</b>   | <b>0,00</b>  |
|                           | 36             | = <b>Finanzmittelüberschuss /-fehlbetrag (= Zeilen 17, 35 und 35c)</b>                                 | <b>3.747,15-</b>             | <b>4.700,00-</b>   | <b>2.550,36-</b>                             | <b>2.149,64</b>                                       | <b>0,00</b>  |

**Teilfinanzrechnung 2021**

Monate: 1 bis 13

Produkt - 211000 - Grundschulen

| Ein- und Auszahlungsarten            |                |   | Ergebnis<br>des<br>Vorjahres | Fortgeschriebe-<br>ner Ansatz<br>des Haus-<br>haltsjahres <sup>2</sup> | Ist-<br>Ergebnis<br>des Haus-<br>haltsjahres | Vergleich<br>Ansatz / Ist<br>(Spalte 5 /<br>Spalte 6) | übertrage-<br>ne Er-<br>mächtig-<br>ungen <sup>3</sup> |
|--------------------------------------|----------------|---|------------------------------|--|--|---|--|
|                                      |                |   | in EUR                       | in EUR   | in EUR                                       | in EUR  | in EUR   |
| 1 <sup>4</sup>                       | 2 <sup>5</sup> | 3   | 4                            | 5  | 6  | 7   | 8  |
| <b>laufende Verwaltungstätigkeit</b> |                |   |                              |  |  |   |  |
| 60                                   | 1              | Steuern und ähnliche Abgaben  | 0,00                         | 0,00   | <b>0,00</b>                                  | 0,00  | -  |
| 61                                   | 2              | + Zuwendungen und allgemeine Umlagen  | 0,00                         | 0,00   | <b>0,00</b>                                  | 0,00  | -  |
| 62                                   | 3              | + sonstige Transfereinzahlungen   | 0,00                         | 0,00   | <b>0,00</b>                                  | 0,00  | -  |
| 63                                   | 4              | + öffentlich-rechtliche Leistungsentgelte   | 0,00                         | 0,00   | <b>0,00</b>                                  | 0,00  | -  |
| 641,<br>642,<br>646                  | 5              | + privatrechtliche Leistungsentgelte  | 0,00                         | 0,00   | <b>0,00</b>                                  | 0,00  | -  |
| 648                                  | 6              | + Kostenerstattungen und Kostenumlagen  | 0,00                         | 0,00   | <b>0,00</b>                                  | 0,00  | -  |
| 65                                   | 7              | + sonstige Einzahlungen   | 0,00                         | 0,00   | <b>0,00</b>                                  | 0,00  | -  |
| 66                                   | 8              | + Zinsen und sonstige Finanzeinzahlungen  | 0,00                         | 0,00   | <b>0,00</b>                                  | 0,00  | -  |
|                                      | 9              | = <b>Einzahlungen aus laufender<br/>Verwaltungstätigkeit (= Zeilen 1 bis 8)</b>                         | <b>0,00</b>                  | <b>0,00</b>  | <b>0,00</b>                                  | <b>0,00</b>   | <b>-</b>   |
| 70                                   | 10             | Personalauszahlungen  | 0,00                         | 0,00   | <b>0,00</b>                                  | 0,00  | 0,00   |
| 71                                   | 11             | + Versorgungsauszahlungen   | 0,00                         | 0,00   | <b>0,00</b>                                  | 0,00  | 0,00   |
| 72                                   | 12             | + Auszahlungen für Sach- u. Dienstleistungen  | 0,00                         | 0,00   | <b>0,00</b>                                  | 0,00  | 0,00   |
| 75                                   | 13             | + Zinsen und sonstige Finanzauszahlungen  | 0,00                         | 0,00   | <b>0,00</b>                                  | 0,00  | 0,00   |
| 73                                   | 14             | + Transferauszahlungen  | 0,00                         | 0,00   | <b>0,00</b>                                  | 0,00  | 0,00   |
| 74                                   | 15             | + sonstige Auszahlungen   | 19.395,57                    | 29.960,42  | <b>14.183,54</b>                             | 15.776,88-  | 0,00   |
|                                      | 16             | = <b>Auszahlungen aus laufender<br/>Verwaltungstätigkeit (= Zeilen 10 bis 15)</b>                       | <b>19.395,57</b>             | <b>29.960,42</b>   | <b>14.183,54</b>                             | <b>15.776,88-</b>                                     | <b>0,00</b>  |
|                                      | 17             | = <b>Saldo aus laufender Verwaltungstätigkeit (=<br/>Zeilen 9 / 16)</b>                                 | <b>19.395,57-</b>            | <b>29.960,42-</b>  | <b>14.183,54-</b>                            | <b>15.776,88</b>                                      | <b>0,00</b>  |
| <b>Investitionstätigkeit</b>         |                |   |                              |  |  |   |  |
| 681                                  | 18             | Einzahlungen aus Zuweisungen und Zuschüssen<br>für Investitionen und<br>Investitionsförderungsmaßnahmen | 0,00                         | 0,00   | <b>0,00</b>                                  | 0,00  | -  |
| 682                                  | 19             | + Einzahlungen aus der Veräußerung von<br>Grundstücken und Gebäuden                                     | 0,00                         | 0,00   | <b>0,00</b>                                  | 0,00  | -  |
| 683                                  | 20             | + Einzahlungen aus der Veräußerung von<br>beweglichem Anlagevermögen                                    | 0,00                         | 0,00   | <b>0,00</b>                                  | 0,00  | -  |
| 684                                  | 21             | + Einzahlungen aus der Veräußerung von<br>Finanzanlagen   | 0,00                         | 0,00   | <b>0,00</b>                                  | 0,00  | -  |
| 685                                  | 22             | + Einzahlungen aus der Abwicklung von<br>Baumaßnahmen   | 0,00                         | 0,00   | <b>0,00</b>                                  | 0,00  | -  |

**Teilfinanzrechnung 2021**

Monate: 1 bis 13

Produkt - 211000 - Grundschulen

| Ein- und Auszahlungsarten |                |  | Ergebnis<br>des<br>Vorjahres | Fortgeschriebe-<br>ner Ansatz<br>des Haus-<br>haltsjahres <sup>2</sup> | Ist-<br>Ergebnis<br>des Haus-<br>haltsjahres | Vergleich<br>Ansatz / Ist<br>(Spalte 5 /<br>Spalte 6) | übertrage-<br>ne Er-<br>mächtig-<br>ungen <sup>3</sup> |
|---------------------------|----------------|--|------------------------------|--|--|---|--|
|                           |                |  | in EUR                       | in EUR   | in EUR                                       | in EUR  | in EUR   |
| 1 <sup>4</sup>            | 2 <sup>5</sup> | 3  | 4                            | 5  | 6  | 7   | 8  |
| 686                       | 23             | + Einzahlungen aus Rückflüssen (für Investitionen und Investitionsförderungsmaßnahmen Dritter)         | 0,00                         | 0,00   | 0,00   | 0,00  | -  |
| 688                       | 24             | + Einzahlungen aus Beiträgen u. ä. Entgelten   | 0,00                         | 0,00   | 0,00   | 0,00  | -  |
| 689                       | 25             | + sonstige Investitionseinzahlungen  | 0,00                         | 0,00   | 0,00   | 0,00  | -  |
|                           | 26             | = <b>Summe der investiven Einzahlungen (= Zeilen 18 bis 25)</b>  | <b>0,00</b>                  | <b>0,00</b>  | <b>0,00</b>                                  | <b>0,00</b>   | <b>-</b>   |
| 781                       | 27             | Auszahlungen von Zuweisungen und Zuschüssen für Investitionen und Investitionsförderungsmaßnahmen      | 0,00                         | 0,00   | 0,00   | 0,00  | 0,00   |
| 782                       | 28             | + Auszahlungen für den Erwerb von Grundstücken und Gebäuden  | 0,00                         | 0,00   | 0,00   | 0,00  | 0,00   |
| 783                       | 29             | + Auszahlungen für den Erwerb von beweglichem Anlagevermögen   | 0,00                         | 0,00   | 0,00   | 0,00  | 0,00   |
| 784                       | 30             | + Auszahlungen für den Erwerb von Finanzanlagen  | 0,00                         | 0,00   | 0,00   | 0,00  | 0,00   |
| 785                       | 31             | + Auszahlungen für Baumaßnahmen  | 0,00                         | 0,00   | 0,00   | 0,00  | 0,00   |
| 786                       | 32             | + Ausz. für die Gewährung von Ausleihungen (für Investitionen und Investitionsförderungsmaßn. Dritter) | 0,00                         | 0,00   | 0,00   | 0,00  | 0,00   |
| 787,<br>789               | 33             | + sonstige Investitionsauszahlungen  | 0,00                         | 0,00   | 0,00   | 0,00  | 0,00   |
|                           | 34             | = <b>Summe der investiven Auszahlungen (= Zeilen 27 bis 33)</b>  | <b>0,00</b>                  | <b>0,00</b>  | <b>0,00</b>                                  | <b>0,00</b>   | <b>0,00</b>  |
|                           | 35             | = <b>Saldo der Investitionstätigkeit (= Zeilen 26 / 34)</b>  | <b>0,00</b>                  | <b>0,00</b>  | <b>0,00</b>                                  | <b>0,00</b>   | <b>0,00</b>  |
| 672                       | 35a            | + Einzahlungen aus fremden Finanzmitteln   | 0,00                         | 0,00   | 0,00   | 0,00  | 0,00   |
| 772                       | 35b            | - Auszahlungen aus fremden Finanzmitteln   | 0,00                         | 0,00   | 0,00   | 0,00  | 0,00   |
|                           | 35c            | = <b>Saldo aus fremden Finanzmitteln</b>   | <b>0,00</b>                  | <b>0,00</b>  | <b>0,00</b>                                  | <b>0,00</b>   | <b>0,00</b>  |
|                           | 36             | = <b>Finanzmittelüberschuss /-fehlbetrag (= Zeilen 17, 35 und 35c)</b>                                 | <b>19.395,57-</b>            | <b>29.960,42-</b>  | <b>14.183,54-</b>                            | <b>15.776,88</b>                                      | <b>0,00</b>  |

## Teilfinanzrechnung 2021

Monate: 1 bis 13

Produkt - 213000 - Kombinierte Grund- und Hauptschulen

| Ein- und Auszahlungsarten            |                |   | Ergebnis<br>des<br>Vorjahres | Fortgeschriebe-<br>ner Ansatz<br>des Haus-<br>haltsjahres <sup>2</sup> | Ist-<br>Ergebnis<br>des Haus-<br>haltsjahres | Vergleich<br>Ansatz / Ist<br>(Spalte 5 /<br>Spalte 6) | übertrage-<br>ne Er-<br>mächtig-<br>ungen <sup>3</sup> |
|--------------------------------------|----------------|---|------------------------------|--|--|---|--|
|                                      |                |   | in EUR                       | in EUR   | in EUR                                       | in EUR  | in EUR   |
| 1 <sup>4</sup>                       | 2 <sup>5</sup> | 3   | 4                            | 5  | 6  | 7   | 8  |
| <b>laufende Verwaltungstätigkeit</b> |                |   |                              |  |  |   |  |
| 60                                   | 1              | Steuern und ähnliche Abgaben  | 0,00                         | 0,00   | <b>0,00</b>                                  | 0,00  | -  |
| 61                                   | 2              | + Zuwendungen und allgemeine Umlagen  | 0,00                         | 0,00   | <b>0,00</b>                                  | 0,00  | -  |
| 62                                   | 3              | + sonstige Transfereinzahlungen   | 0,00                         | 0,00   | <b>0,00</b>                                  | 0,00  | -  |
| 63                                   | 4              | + öffentlich-rechtliche Leistungsentgelte   | 0,00                         | 0,00   | <b>0,00</b>                                  | 0,00  | -  |
| 641,<br>642,<br>646                  | 5              | + privatrechtliche Leistungsentgelte  | 0,00                         | 0,00   | <b>0,00</b>                                  | 0,00  | -  |
| 648                                  | 6              | + Kostenerstattungen und Kostenumlagen  | 0,00                         | 0,00   | <b>0,00</b>                                  | 0,00  | -  |
| 65                                   | 7              | + sonstige Einzahlungen   | 0,00                         | 0,00   | <b>0,00</b>                                  | 0,00  | -  |
| 66                                   | 8              | + Zinsen und sonstige Finanzeinzahlungen  | 0,00                         | 0,00   | <b>0,00</b>                                  | 0,00  | -  |
|                                      | 9              | = <b>Einzahlungen aus laufender<br/>Verwaltungstätigkeit (= Zeilen 1 bis 8)</b>                         | <b>0,00</b>                  | <b>0,00</b>  | <b>0,00</b>                                  | <b>0,00</b>   | <b>-</b>   |
| 70                                   | 10             | Personalauszahlungen  | 0,00                         | 0,00   | <b>0,00</b>                                  | 0,00  | 0,00   |
| 71                                   | 11             | + Versorgungsauszahlungen   | 0,00                         | 0,00   | <b>0,00</b>                                  | 0,00  | 0,00   |
| 72                                   | 12             | + Auszahlungen für Sach- u. Dienstleistungen  | 0,00                         | 0,00   | <b>0,00</b>                                  | 0,00  | 0,00   |
| 75                                   | 13             | + Zinsen und sonstige Finanzauszahlungen  | 0,00                         | 0,00   | <b>0,00</b>                                  | 0,00  | 0,00   |
| 73                                   | 14             | + Transferauszahlungen  | 0,00                         | 0,00   | <b>0,00</b>                                  | 0,00  | 0,00   |
| 74                                   | 15             | + sonstige Auszahlungen   | 0,00                         | 0,00   | <b>0,00</b>                                  | 0,00  | 0,00   |
|                                      | 16             | = <b>Auszahlungen aus laufender<br/>Verwaltungstätigkeit (= Zeilen 10 bis 15)</b>                       | <b>0,00</b>                  | <b>0,00</b>  | <b>0,00</b>                                  | <b>0,00</b>   | <b>0,00</b>  |
|                                      | 17             | = <b>Saldo aus laufender Verwaltungstätigkeit (=<br/>Zeilen 9 / 16)</b>                                 | <b>0,00</b>                  | <b>0,00</b>  | <b>0,00</b>                                  | <b>0,00</b>   | <b>0,00</b>  |
| <b>Investitionstätigkeit</b>         |                |   |                              |  |  |   |  |
| 681                                  | 18             | Einzahlungen aus Zuweisungen und Zuschüssen<br>für Investitionen und<br>Investitionsförderungsmaßnahmen | 0,00                         | 0,00   | <b>0,00</b>                                  | 0,00  | -  |
| 682                                  | 19             | + Einzahlungen aus der Veräußerung von<br>Grundstücken und Gebäuden                                     | 0,00                         | 0,00   | <b>0,00</b>                                  | 0,00  | -  |
| 683                                  | 20             | + Einzahlungen aus der Veräußerung von<br>beweglichem Anlagevermögen                                    | 0,00                         | 0,00   | <b>0,00</b>                                  | 0,00  | -  |
| 684                                  | 21             | + Einzahlungen aus der Veräußerung von<br>Finanzanlagen   | 0,00                         | 0,00   | <b>0,00</b>                                  | 0,00  | -  |
| 685                                  | 22             | + Einzahlungen aus der Abwicklung von<br>Baumaßnahmen   | 0,00                         | 0,00   | <b>0,00</b>                                  | 0,00  | -  |

**Teilfinanzrechnung 2021**

Monate: 1 bis 13

Produkt - 213000 - Kombinierte Grund- und Hauptschulen

| Ein- und Auszahlungsarten |                |  | Ergebnis<br>des<br>Vorjahres | Fortgeschriebe-<br>ner Ansatz<br>des Haus-<br>haltsjahres <sup>2</sup> | Ist-<br>Ergebnis<br>des Haus-<br>haltsjahres | Vergleich<br>Ansatz / Ist<br>(Spalte 5 /<br>Spalte 6) | übertrage-<br>ne Er-<br>mächti-<br>gungen <sup>3</sup> |
|---------------------------|----------------|--|------------------------------|--|--|---|--|
|                           |                |  | in EUR                       | in EUR   | in EUR                                       | in EUR  | in EUR   |
| 1 <sup>4</sup>            | 2 <sup>5</sup> | 3  | 4                            | 5  | 6  | 7   | 8  |
| 686                       | 23             | + Einzahlungen aus Rückflüssen (für Investitionen und Investitionsförderungsmaßnahmen Dritter)         | 0,00                         | 0,00   | <b>0,00</b>                                  | 0,00  | -  |
| 688                       | 24             | + Einzahlungen aus Beiträgen u. ä. Entgelten   | 0,00                         | 0,00   | <b>0,00</b>                                  | 0,00  | -  |
| 689                       | 25             | + sonstige Investitionseinzahlungen  | 0,00                         | 0,00   | <b>0,00</b>                                  | 0,00  | -  |
|                           | 26             | = <b>Summe der investiven Einzahlungen (= Zeilen 18 bis 25)</b>  | <b>0,00</b>                  | <b>0,00</b>  | <b>0,00</b>                                  | <b>0,00</b>   | <b>-</b>   |
| 781                       | 27             | Auszahlungen von Zuweisungen und Zuschüssen für Investitionen und Investitionsförderungsmaßnahmen      | 0,00                         | 0,00   | <b>0,00</b>                                  | 0,00  | 0,00   |
| 782                       | 28             | + Auszahlungen für den Erwerb von Grundstücken und Gebäuden  | 0,00                         | 0,00   | <b>0,00</b>                                  | 0,00  | 0,00   |
| 783                       | 29             | + Auszahlungen für den Erwerb von beweglichem Anlagevermögen   | 0,00                         | 0,00   | <b>0,00</b>                                  | 0,00  | 0,00   |
| 784                       | 30             | + Auszahlungen für den Erwerb von Finanzanlagen  | 0,00                         | 0,00   | <b>0,00</b>                                  | 0,00  | 0,00   |
| 785                       | 31             | + Auszahlungen für Baumaßnahmen  | 0,00                         | 0,00   | <b>0,00</b>                                  | 0,00  | 0,00   |
| 786                       | 32             | + Ausz. für die Gewährung von Ausleihungen (für Investitionen und Investitionsförderungsmaßn. Dritter) | 0,00                         | 0,00   | <b>0,00</b>                                  | 0,00  | 0,00   |
| 787,<br>789               | 33             | + sonstige Investitionsauszahlungen  | 0,00                         | 0,00   | <b>0,00</b>                                  | 0,00  | 0,00   |
|                           | 34             | = <b>Summe der investiven Auszahlungen (= Zeilen 27 bis 33)</b>  | <b>0,00</b>                  | <b>0,00</b>  | <b>0,00</b>                                  | <b>0,00</b>   | <b>0,00</b>  |
|                           | 35             | = <b>Saldo der Investitionstätigkeit (= Zeilen 26 / 34)</b>  | <b>0,00</b>                  | <b>0,00</b>  | <b>0,00</b>                                  | <b>0,00</b>   | <b>0,00</b>  |
| 672                       | 35a            | + Einzahlungen aus fremden Finanzmitteln   | 0,00                         | 0,00   | <b>0,00</b>                                  | 0,00  | 0,00   |
| 772                       | 35b            | - Auszahlungen aus fremden Finanzmitteln   | 0,00                         | 0,00   | <b>0,00</b>                                  | 0,00  | 0,00   |
|                           | 35c            | = <b>Saldo aus fremden Finanzmitteln</b>   | <b>0,00</b>                  | <b>0,00</b>  | <b>0,00</b>                                  | <b>0,00</b>   | <b>0,00</b>  |
|                           | 36             | = <b>Finanzmittelüberschuss /-fehlbetrag (= Zeilen 17, 35 und 35c)</b>                                 | <b>0,00</b>                  | <b>0,00</b>  | <b>0,00</b>                                  | <b>0,00</b>   | <b>0,00</b>  |

**Teilfinanzrechnung 2021**

Monate: 1 bis 13

Produkt - 217000 - Gymnasien

| Ein- und Auszahlungsarten            |                |   | Ergebnis<br>des<br>Vorjahres | Fortgeschriebe-<br>ner Ansatz<br>des Haus-<br>haltsjahres <sup>2</sup> | Ist-<br>Ergebnis<br>des Haus-<br>haltsjahres | Vergleich<br>Ansatz / Ist<br>(Spalte 5 /<br>Spalte 6) | übertrage-<br>ne Er-<br>mächtigi-<br>ngen <sup>3</sup> |
|--------------------------------------|----------------|---|------------------------------|--|--|---|--|
|                                      |                |   | in EUR                       | in EUR   | in EUR                                       | in EUR  | in EUR   |
| 1 <sup>4</sup>                       | 2 <sup>5</sup> | 3   | 4                            | 5  | 6  | 7   | 8  |
| <b>laufende Verwaltungstätigkeit</b> |                |   |                              |  |  |   |  |
| 60                                   | 1              | Steuern und ähnliche Abgaben  | 0,00                         | 0,00   | <b>0,00</b>                                  | 0,00  | -  |
| 61                                   | 2              | + Zuwendungen und allgemeine Umlagen  | 0,00                         | 0,00   | <b>0,00</b>                                  | 0,00  | -  |
| 62                                   | 3              | + sonstige Transfereinzahlungen   | 0,00                         | 0,00   | <b>0,00</b>                                  | 0,00  | -  |
| 63                                   | 4              | + öffentlich-rechtliche Leistungsentgelte   | 0,00                         | 0,00   | <b>0,00</b>                                  | 0,00  | -  |
| 641,<br>642,<br>646                  | 5              | + privatrechtliche Leistungsentgelte  | 0,00                         | 0,00   | <b>0,00</b>                                  | 0,00  | -  |
| 648                                  | 6              | + Kostenerstattungen und Kostenumlagen  | 0,00                         | 0,00   | <b>0,00</b>                                  | 0,00  | -  |
| 65                                   | 7              | + sonstige Einzahlungen   | 0,00                         | 0,00   | <b>0,00</b>                                  | 0,00  | -  |
| 66                                   | 8              | + Zinsen und sonstige Finanzeinzahlungen  | 0,00                         | 0,00   | <b>0,00</b>                                  | 0,00  | -  |
|                                      | 9              | = <b>Einzahlungen aus laufender<br/>Verwaltungstätigkeit (= Zeilen 1 bis 8)</b>                   | <b>0,00</b>                  | <b>0,00</b>  | <b>0,00</b>                                  | <b>0,00</b>   | <b>-</b>   |
| 70                                   | 10             | Personalauszahlungen  | 0,00                         | 0,00   | <b>0,00</b>                                  | 0,00  | 0,00   |
| 71                                   | 11             | + Versorgungsauszahlungen   | 0,00                         | 0,00   | <b>0,00</b>                                  | 0,00  | 0,00   |
| 72                                   | 12             | + Auszahlungen für Sach- u. Dienstleistungen  | 0,00                         | 0,00   | <b>0,00</b>                                  | 0,00  | 0,00   |
| 75                                   | 13             | + Zinsen und sonstige Finanzauszahlungen  | 0,00                         | 0,00   | <b>0,00</b>                                  | 0,00  | 0,00   |
| 73                                   | 14             | + Transferauszahlungen  | 0,00                         | 0,00   | <b>0,00</b>                                  | 0,00  | 0,00   |
| 74                                   | 15             | + sonstige Auszahlungen   | 33.296,70                    | 23.900,00  | <b>21.846,38</b>                             | 2.053,62-   | 0,00   |
|                                      | 16             | = <b>Auszahlungen aus laufender<br/>Verwaltungstätigkeit (= Zeilen 10 bis 15)</b>                 | <b>33.296,70</b>             | <b>23.900,00</b>   | <b>21.846,38</b>                             | <b>2.053,62-</b>                                      | <b>0,00</b>  |
|                                      | 17             | = <b>Saldo aus laufender Verwaltungstätigkeit (= Zeilen 9 / 16)</b>                               | <b>33.296,70-</b>            | <b>23.900,00-</b>  | <b>21.846,38-</b>                            | <b>2.053,62</b>                                       | <b>0,00</b>  |
| <b>Investitionstätigkeit</b>         |                |   |                              |  |  |   |  |
| 681                                  | 18             | Einzahlungen aus Zuweisungen und Zuschüssen für Investitionen und Investitionsförderungsmaßnahmen | 0,00                         | 0,00   | <b>0,00</b>                                  | 0,00  | -  |
| 682                                  | 19             | + Einzahlungen aus der Veräußerung von Grundstücken und Gebäuden                                  | 0,00                         | 0,00   | <b>0,00</b>                                  | 0,00  | -  |
| 683                                  | 20             | + Einzahlungen aus der Veräußerung von beweglichem Anlagevermögen                                 | 0,00                         | 0,00   | <b>0,00</b>                                  | 0,00  | -  |
| 684                                  | 21             | + Einzahlungen aus der Veräußerung von Finanzanlagen  | 0,00                         | 0,00   | <b>0,00</b>                                  | 0,00  | -  |
| 685                                  | 22             | + Einzahlungen aus der Abwicklung von Baumaßnahmen  | 0,00                         | 0,00   | <b>0,00</b>                                  | 0,00  | -  |

**Teilfinanzrechnung 2021**

Monate: 1 bis 13

Produkt - 217000 - Gymnasien

| Ein- und Auszahlungsarten |                |  | Ergebnis<br>des<br>Vorjahres | Fortgeschriebe-<br>ner Ansatz<br>des Haus-<br>haltsjahres <sup>2</sup> | Ist-<br>Ergebnis<br>des Haus-<br>haltsjahres | Vergleich<br>Ansatz / Ist<br>(Spalte 5 /<br>Spalte 6) | übertrage-<br>ne Er-<br>mächtig-<br>ungen <sup>3</sup> |
|---------------------------|----------------|--|------------------------------|--|--|---|--|
|                           |                |  | in EUR                       | in EUR   | in EUR                                       | in EUR  | in EUR   |
| 1 <sup>4</sup>            | 2 <sup>5</sup> | 3  | 4                            | 5  | 6  | 7   | 8  |
| 686                       | 23             | + Einzahlungen aus Rückflüssen (für Investitionen und Investitionsförderungsmaßnahmen Dritter)         | 0,00                         | 0,00   | <b>0,00</b>                                  | 0,00  | -  |
| 688                       | 24             | + Einzahlungen aus Beiträgen u. ä. Entgelten   | 0,00                         | 0,00   | <b>0,00</b>                                  | 0,00  | -  |
| 689                       | 25             | + sonstige Investitionseinzahlungen  | 0,00                         | 0,00   | <b>0,00</b>                                  | 0,00  | -  |
|                           | 26             | = <b>Summe der investiven Einzahlungen (= Zeilen 18 bis 25)</b>  | <b>0,00</b>                  | <b>0,00</b>  | <b>0,00</b>                                  | <b>0,00</b>   | <b>-</b>   |
| 781                       | 27             | Auszahlungen von Zuweisungen und Zuschüssen für Investitionen und Investitionsförderungsmaßnahmen      | 0,00                         | 0,00   | <b>0,00</b>                                  | 0,00  | 0,00   |
| 782                       | 28             | + Auszahlungen für den Erwerb von Grundstücken und Gebäuden  | 0,00                         | 0,00   | <b>0,00</b>                                  | 0,00  | 0,00   |
| 783                       | 29             | + Auszahlungen für den Erwerb von beweglichem Anlagevermögen   | 0,00                         | 0,00   | <b>0,00</b>                                  | 0,00  | 0,00   |
| 784                       | 30             | + Auszahlungen für den Erwerb von Finanzanlagen  | 0,00                         | 0,00   | <b>0,00</b>                                  | 0,00  | 0,00   |
| 785                       | 31             | + Auszahlungen für Baumaßnahmen  | 0,00                         | 0,00   | <b>0,00</b>                                  | 0,00  | 0,00   |
| 786                       | 32             | + Ausz. für die Gewährung von Ausleihungen (für Investitionen und Investitionsförderungsmaßn. Dritter) | 0,00                         | 0,00   | <b>0,00</b>                                  | 0,00  | 0,00   |
| 787,<br>789               | 33             | + sonstige Investitionsauszahlungen  | 0,00                         | 0,00   | <b>0,00</b>                                  | 0,00  | 0,00   |
|                           | 34             | = <b>Summe der investiven Auszahlungen (= Zeilen 27 bis 33)</b>  | <b>0,00</b>                  | <b>0,00</b>  | <b>0,00</b>                                  | <b>0,00</b>   | <b>0,00</b>  |
|                           | 35             | = <b>Saldo der Investitionstätigkeit (= Zeilen 26 / 34)</b>  | <b>0,00</b>                  | <b>0,00</b>  | <b>0,00</b>                                  | <b>0,00</b>   | <b>0,00</b>  |
| 672                       | 35a            | + Einzahlungen aus fremden Finanzmitteln   | 0,00                         | 0,00   | <b>0,00</b>                                  | 0,00  | 0,00   |
| 772                       | 35b            | - Auszahlungen aus fremden Finanzmitteln   | 0,00                         | 0,00   | <b>0,00</b>                                  | 0,00  | 0,00   |
|                           | 35c            | = <b>Saldo aus fremden Finanzmitteln</b>   | <b>0,00</b>                  | <b>0,00</b>  | <b>0,00</b>                                  | <b>0,00</b>   | <b>0,00</b>  |
|                           | 36             | = <b>Finanzmittelüberschuss /-fehlbetrag (= Zeilen 17, 35 und 35c)</b>                                 | <b>33.296,70-</b>            | <b>23.900,00-</b>  | <b>21.846,38-</b>                            | <b>2.053,62</b>                                       | <b>0,00</b>  |



**Teilfinanzrechnung 2021**

Monate: 1 bis 13

Produkt - 218199 - Gemeinschaftsschulen

| Ein- und Auszahlungsarten            |                |   | Ergebnis<br>des<br>Vorjahres | Fortgeschriebe-<br>ner Ansatz<br>des Haus-<br>haltsjahres <sup>2</sup> | Ist-<br>Ergebnis<br>des Haus-<br>haltsjahres | Vergleich<br>Ansatz / Ist<br>(Spalte 5 /<br>Spalte 6) | übertrage-<br>ne Er-<br>mächtigi-<br>ngen <sup>3</sup> |
|--------------------------------------|----------------|---|------------------------------|--|--|---|--|
|                                      |                |   | in EUR                       | in EUR   | in EUR                                       | in EUR  | in EUR   |
| 1 <sup>4</sup>                       | 2 <sup>5</sup> | 3   | 4                            | 5  | 6  | 7   | 8  |
| <b>laufende Verwaltungstätigkeit</b> |                |   |                              |  |  |   |  |
| 60                                   | 1              | Steuern und ähnliche Abgaben  | 0,00                         | 0,00   | <b>0,00</b>                                  | 0,00  | -  |
| 61                                   | 2              | + Zuwendungen und allgemeine Umlagen  | 0,00                         | 0,00   | <b>0,00</b>                                  | 0,00  | -  |
| 62                                   | 3              | + sonstige Transfereinzahlungen   | 0,00                         | 0,00   | <b>0,00</b>                                  | 0,00  | -  |
| 63                                   | 4              | + öffentlich-rechtliche Leistungsentgelte   | 0,00                         | 0,00   | <b>0,00</b>                                  | 0,00  | -  |
| 641,<br>642,<br>646                  | 5              | + privatrechtliche Leistungsentgelte  | 0,00                         | 0,00   | <b>0,00</b>                                  | 0,00  | -  |
| 648                                  | 6              | + Kostenerstattungen und Kostenumlagen  | 0,00                         | 0,00   | <b>0,00</b>                                  | 0,00  | -  |
| 65                                   | 7              | + sonstige Einzahlungen   | 0,00                         | 0,00   | <b>0,00</b>                                  | 0,00  | -  |
| 66                                   | 8              | + Zinsen und sonstige Finanzeinzahlungen  | 0,00                         | 0,00   | <b>0,00</b>                                  | 0,00  | -  |
|                                      | 9              | <b>= Einzahlungen aus laufender<br/>Verwaltungstätigkeit (= Zeilen 1 bis 8)</b>                         | <b>0,00</b>                  | <b>0,00</b>  | <b>0,00</b>                                  | <b>0,00</b>   | <b>-</b>   |
| 70                                   | 10             | Personalauszahlungen  | 0,00                         | 0,00   | <b>0,00</b>                                  | 0,00  | 0,00   |
| 71                                   | 11             | + Versorgungsauszahlungen   | 0,00                         | 0,00   | <b>0,00</b>                                  | 0,00  | 0,00   |
| 72                                   | 12             | + Auszahlungen für Sach- u. Dienstleistungen  | 0,00                         | 0,00   | <b>0,00</b>                                  | 0,00  | 0,00   |
| 75                                   | 13             | + Zinsen und sonstige Finanzauszahlungen  | 0,00                         | 0,00   | <b>0,00</b>                                  | 0,00  | 0,00   |
| 73                                   | 14             | + Transferauszahlungen  | 0,00                         | 0,00   | <b>0,00</b>                                  | 0,00  | 0,00   |
| 74                                   | 15             | + sonstige Auszahlungen   | 4.960,14                     | 4.400,00   | <b>5.466,14</b>                              | 1.066,14  | 0,00   |
|                                      | 16             | <b>= Auszahlungen aus laufender<br/>Verwaltungstätigkeit (= Zeilen 10 bis 15)</b>                       | <b>4.960,14</b>              | <b>4.400,00</b>  | <b>5.466,14</b>                              | <b>1.066,14</b>                                       | <b>0,00</b>  |
|                                      | 17             | <b>= Saldo aus laufender Verwaltungstätigkeit (= Zeilen 9 / 16)</b>                                     | <b>4.960,14-</b>             | <b>4.400,00-</b>   | <b>5.466,14-</b>                             | <b>1.066,14-</b>                                      | <b>0,00</b>  |
| <b>Investitionstätigkeit</b>         |                |   |                              |  |  |   |  |
| 681                                  | 18             | Einzahlungen aus Zuweisungen und Zuschüssen<br>für Investitionen und<br>Investitionsförderungsmaßnahmen | 0,00                         | 0,00   | <b>0,00</b>                                  | 0,00  | -  |
| 682                                  | 19             | + Einzahlungen aus der Veräußerung von<br>Grundstücken und Gebäuden                                     | 0,00                         | 0,00   | <b>0,00</b>                                  | 0,00  | -  |
| 683                                  | 20             | + Einzahlungen aus der Veräußerung von<br>beweglichem Anlagevermögen                                    | 0,00                         | 0,00   | <b>0,00</b>                                  | 0,00  | -  |
| 684                                  | 21             | + Einzahlungen aus der Veräußerung von<br>Finanzanlagen   | 0,00                         | 0,00   | <b>0,00</b>                                  | 0,00  | -  |
| 685                                  | 22             | + Einzahlungen aus der Abwicklung von<br>Baumaßnahmen   | 0,00                         | 0,00   | <b>0,00</b>                                  | 0,00  | -  |

**Teilfinanzrechnung 2021**

Monate: 1 bis 13

Produkt - 218199 - Gemeinschaftsschulen

| Ein- und Auszahlungsarten |                |  | Ergebnis<br>des<br>Vorjahres | Fortgeschriebe-<br>ner Ansatz<br>des Haus-<br>haltsjahres <sup>2</sup> | Ist-<br>Ergebnis<br>des Haus-<br>haltsjahres | Vergleich<br>Ansatz / Ist<br>(Spalte 5 /<br>Spalte 6) | übertrage-<br>ne Er-<br>mächti-<br>gungen <sup>3</sup> |
|---------------------------|----------------|--|------------------------------|--|--|---|--|
|                           |                |  | in EUR                       | in EUR   | in EUR                                       | in EUR  | in EUR   |
| 1 <sup>4</sup>            | 2 <sup>5</sup> | 3  | 4                            | 5  | 6  | 7   | 8  |
| 686                       | 23             | + Einzahlungen aus Rückflüssen (für Investitionen und Investitionsförderungsmaßnahmen Dritter)         | 0,00                         | 0,00   | 0,00   | 0,00  | -  |
| 688                       | 24             | + Einzahlungen aus Beiträgen u. ä. Entgelten   | 0,00                         | 0,00   | 0,00   | 0,00  | -  |
| 689                       | 25             | + sonstige Investitionseinzahlungen  | 0,00                         | 0,00   | 0,00   | 0,00  | -  |
|                           | 26             | = <b>Summe der investiven Einzahlungen (= Zeilen 18 bis 25)</b>  | <b>0,00</b>                  | <b>0,00</b>  | <b>0,00</b>                                  | <b>0,00</b>   | <b>-</b>   |
| 781                       | 27             | Auszahlungen von Zuweisungen und Zuschüssen für Investitionen und Investitionsförderungsmaßnahmen      | 0,00                         | 0,00   | 0,00   | 0,00  | 0,00   |
| 782                       | 28             | + Auszahlungen für den Erwerb von Grundstücken und Gebäuden  | 0,00                         | 0,00   | 0,00   | 0,00  | 0,00   |
| 783                       | 29             | + Auszahlungen für den Erwerb von beweglichem Anlagevermögen   | 0,00                         | 0,00   | 0,00   | 0,00  | 0,00   |
| 784                       | 30             | + Auszahlungen für den Erwerb von Finanzanlagen  | 0,00                         | 0,00   | 0,00   | 0,00  | 0,00   |
| 785                       | 31             | + Auszahlungen für Baumaßnahmen  | 0,00                         | 0,00   | 0,00   | 0,00  | 0,00   |
| 786                       | 32             | + Ausz. für die Gewährung von Ausleihungen (für Investitionen und Investitionsförderungsmaßn. Dritter) | 0,00                         | 0,00   | 0,00   | 0,00  | 0,00   |
| 787,<br>789               | 33             | + sonstige Investitionsauszahlungen  | 0,00                         | 0,00   | 0,00   | 0,00  | 0,00   |
|                           | 34             | = <b>Summe der investiven Auszahlungen (= Zeilen 27 bis 33)</b>  | <b>0,00</b>                  | <b>0,00</b>  | <b>0,00</b>                                  | <b>0,00</b>   | <b>0,00</b>  |
|                           | 35             | = <b>Saldo der Investitionstätigkeit (= Zeilen 26 / 34)</b>  | <b>0,00</b>                  | <b>0,00</b>  | <b>0,00</b>                                  | <b>0,00</b>   | <b>0,00</b>  |
| 672                       | 35a            | + Einzahlungen aus fremden Finanzmitteln   | 0,00                         | 0,00   | 0,00   | 0,00  | 0,00   |
| 772                       | 35b            | - Auszahlungen aus fremden Finanzmitteln   | 0,00                         | 0,00   | 0,00   | 0,00  | 0,00   |
|                           | 35c            | = <b>Saldo aus fremden Finanzmitteln</b>   | <b>0,00</b>                  | <b>0,00</b>  | <b>0,00</b>                                  | <b>0,00</b>   | <b>0,00</b>  |
|                           | 36             | = <b>Finanzmittelüberschuss /-fehlbetrag (= Zeilen 17, 35 und 35c)</b>                                 | <b>4.960,14-</b>             | <b>4.400,00-</b>   | <b>5.466,14-</b>                             | <b>1.066,14-</b>                                      | <b>0,00</b>  |

**Teilfinanzrechnung 2021**

Monate: 1 bis 13

Produkt - 218200 - Grund- und Gemeinschaftsschule Lensahn

| Ein- und Auszahlungsarten            |                |   | Ergebnis<br>des<br>Vorjahres | Fortgeschriebe-<br>ner Ansatz<br>des Haus-<br>haltsjahres <sup>2</sup> | Ist-<br>Ergebnis<br>des Haus-<br>haltsjahres | Vergleich<br>Ansatz / Ist<br>(Spalte 5 /<br>Spalte 6) | übertrage-<br>ne Er-<br>mächti-<br>gungen <sup>3</sup> |
|--------------------------------------|----------------|---|------------------------------|--|--|---|--|
|                                      |                |   | in EUR                       | in EUR   | in EUR                                       | in EUR  | in EUR   |
| 1 <sup>4</sup>                       | 2 <sup>5</sup> | 3   | 4                            | 5  | 6  | 7   | 8  |
| <b>laufende Verwaltungstätigkeit</b> |                |   |                              |  |  |   |  |
| 60                                   | 1              | Steuern und ähnliche Abgaben  | 0,00                         | 0,00   | <b>0,00</b>                                  | 0,00  | -  |
| 61                                   | 2              | + Zuwendungen und allgemeine Umlagen  | 0,00                         | 0,00   | <b>0,00</b>                                  | 0,00  | -  |
| 62                                   | 3              | + sonstige Transfereinzahlungen   | 0,00                         | 0,00   | <b>0,00</b>                                  | 0,00  | -  |
| 63                                   | 4              | + öffentlich-rechtliche Leistungsentgelte   | 0,00                         | 0,00   | <b>0,00</b>                                  | 0,00  | -  |
| 641,<br>642,<br>646                  | 5              | + privatrechtliche Leistungsentgelte  | 0,00                         | 0,00   | <b>0,00</b>                                  | 0,00  | -  |
| 648                                  | 6              | + Kostenerstattungen und Kostenumlagen  | 0,00                         | 0,00   | <b>0,00</b>                                  | 0,00  | -  |
| 65                                   | 7              | + sonstige Einzahlungen   | 0,00                         | 0,00   | <b>0,00</b>                                  | 0,00  | -  |
| 66                                   | 8              | + Zinsen und sonstige Finanzeinzahlungen  | 0,00                         | 0,00   | <b>0,00</b>                                  | 0,00  | -  |
|                                      | 9              | <b>= Einzahlungen aus laufender<br/>Verwaltungstätigkeit (= Zeilen 1 bis 8)</b>                         | <b>0,00</b>                  | <b>0,00</b>  | <b>0,00</b>                                  | <b>0,00</b>   | <b>-</b>   |
| 70                                   | 10             | Personalauszahlungen  | 0,00                         | 0,00   | <b>0,00</b>                                  | 0,00  | 0,00   |
| 71                                   | 11             | + Versorgungsauszahlungen   | 0,00                         | 0,00   | <b>0,00</b>                                  | 0,00  | 0,00   |
| 72                                   | 12             | + Auszahlungen für Sach- u. Dienstleistungen  | 0,00                         | 0,00   | <b>0,00</b>                                  | 0,00  | 0,00   |
| 75                                   | 13             | + Zinsen und sonstige Finanzauszahlungen  | 0,00                         | 0,00   | <b>0,00</b>                                  | 0,00  | 0,00   |
| 73                                   | 14             | + Transferauszahlungen  | 60.990,00                    | 62.400,00  | <b>62.377,00</b>                             | 23,00-  | 0,00   |
| 74                                   | 15             | + sonstige Auszahlungen   | 0,00                         | 0,00   | <b>0,00</b>                                  | 0,00  | 0,00   |
|                                      | 16             | <b>= Auszahlungen aus laufender<br/>Verwaltungstätigkeit (= Zeilen 10 bis 15)</b>                       | <b>60.990,00</b>             | <b>62.400,00</b>   | <b>62.377,00</b>                             | <b>23,00-</b>   | <b>0,00</b>  |
|                                      | 17             | <b>= Saldo aus laufender Verwaltungstätigkeit (= Zeilen 9 / 16)</b>                                     | <b>60.990,00-</b>            | <b>62.400,00-</b>  | <b>62.377,00-</b>                            | <b>23,00</b>  | <b>0,00</b>  |
| <b>Investitionstätigkeit</b>         |                |   |                              |  |  |   |  |
| 681                                  | 18             | Einzahlungen aus Zuweisungen und Zuschüssen<br>für Investitionen und<br>Investitionsförderungsmaßnahmen | 0,00                         | 0,00   | <b>0,00</b>                                  | 0,00  | -  |
| 682                                  | 19             | + Einzahlungen aus der Veräußerung von<br>Grundstücken und Gebäuden                                     | 0,00                         | 0,00   | <b>0,00</b>                                  | 0,00  | -  |
| 683                                  | 20             | + Einzahlungen aus der Veräußerung von<br>beweglichem Anlagevermögen                                    | 0,00                         | 0,00   | <b>0,00</b>                                  | 0,00  | -  |
| 684                                  | 21             | + Einzahlungen aus der Veräußerung von<br>Finanzanlagen   | 0,00                         | 0,00   | <b>0,00</b>                                  | 0,00  | -  |
| 685                                  | 22             | + Einzahlungen aus der Abwicklung von<br>Baumaßnahmen   | 0,00                         | 0,00   | <b>0,00</b>                                  | 0,00  | -  |

**Teilfinanzrechnung 2021**

Monate: 1 bis 13

Produkt - 218200 - Grund- und Gemeinschaftsschule Lensahn

| Ein- und Auszahlungsarten |                |  | Ergebnis<br>des<br>Vorjahres | Fortgeschriebe-<br>ner Ansatz<br>des Haus-<br>haltsjahres <sup>2</sup> | Ist-<br>Ergebnis<br>des Haus-<br>haltsjahres | Vergleich<br>Ansatz / Ist<br>(Spalte 5 /<br>Spalte 6) | übertrage-<br>ne Er-<br>mächti-<br>gungen <sup>3</sup> |
|---------------------------|----------------|--|------------------------------|--|--|---|--|
|                           |                |  | in EUR                       | in EUR   | in EUR                                       | in EUR  | in EUR   |
| 1 <sup>4</sup>            | 2 <sup>5</sup> | 3  | 4                            | 5  | 6  | 7   | 8  |
| 686                       | 23             | + Einzahlungen aus Rückflüssen (für Investitionen und Investitionsförderungsmaßnahmen Dritter)         | 0,00                         | 0,00   | 0,00   | 0,00  | -  |
| 688                       | 24             | + Einzahlungen aus Beiträgen u. ä. Entgelten   | 0,00                         | 0,00   | 0,00   | 0,00  | -  |
| 689                       | 25             | + sonstige Investitionseinzahlungen  | 0,00                         | 0,00   | 0,00   | 0,00  | -  |
|                           | 26             | = <b>Summe der investiven Einzahlungen (= Zeilen 18 bis 25)</b>  | <b>0,00</b>                  | <b>0,00</b>  | <b>0,00</b>                                  | <b>0,00</b>   | <b>-</b>   |
| 781                       | 27             | Auszahlungen von Zuweisungen und Zuschüssen für Investitionen und Investitionsförderungsmaßnahmen      | 0,00                         | 0,00   | 0,00   | 0,00  | 0,00   |
| 782                       | 28             | + Auszahlungen für den Erwerb von Grundstücken und Gebäuden  | 0,00                         | 0,00   | 0,00   | 0,00  | 0,00   |
| 783                       | 29             | + Auszahlungen für den Erwerb von beweglichem Anlagevermögen   | 0,00                         | 0,00   | 0,00   | 0,00  | 0,00   |
| 784                       | 30             | + Auszahlungen für den Erwerb von Finanzanlagen  | 0,00                         | 0,00   | 0,00   | 0,00  | 0,00   |
| 785                       | 31             | + Auszahlungen für Baumaßnahmen  | 0,00                         | 0,00   | 0,00   | 0,00  | 0,00   |
| 786                       | 32             | + Ausz. für die Gewährung von Ausleihungen (für Investitionen und Investitionsförderungsmaßn. Dritter) | 0,00                         | 0,00   | 0,00   | 0,00  | 0,00   |
| 787,<br>789               | 33             | + sonstige Investitionsauszahlungen  | 0,00                         | 0,00   | 0,00   | 0,00  | 0,00   |
|                           | 34             | = <b>Summe der investiven Auszahlungen (= Zeilen 27 bis 33)</b>  | <b>0,00</b>                  | <b>0,00</b>  | <b>0,00</b>                                  | <b>0,00</b>   | <b>0,00</b>  |
|                           | 35             | = <b>Saldo der Investitionstätigkeit (= Zeilen 26 / 34)</b>  | <b>0,00</b>                  | <b>0,00</b>  | <b>0,00</b>                                  | <b>0,00</b>   | <b>0,00</b>  |
| 672                       | 35a            | + Einzahlungen aus fremden Finanzmitteln   | 0,00                         | 0,00   | 0,00   | 0,00  | 0,00   |
| 772                       | 35b            | - Auszahlungen aus fremden Finanzmitteln   | 0,00                         | 0,00   | 0,00   | 0,00  | 0,00   |
|                           | 35c            | = <b>Saldo aus fremden Finanzmitteln</b>   | <b>0,00</b>                  | <b>0,00</b>  | <b>0,00</b>                                  | <b>0,00</b>   | <b>0,00</b>  |
|                           | 36             | = <b>Finanzmittelüberschuss /-fehlbetrag (= Zeilen 17, 35 und 35c)</b>                                 | <b>60.990,00-</b>            | <b>62.400,00-</b>  | <b>62.377,00-</b>                            | <b>23,00</b>  | <b>0,00</b>  |

**Teilfinanzrechnung 2021**

Monate: 1 bis 13

Produkt - 218300 - Ersatzschulen

| Ein- und Auszahlungsarten            |                |   | Ergebnis<br>des<br>Vorjahres | Fortgeschriebe-<br>ner Ansatz<br>des Haus-<br>haltsjahres <sup>2</sup> | Ist-<br>Ergebnis<br>des Haus-<br>haltsjahres | Vergleich<br>Ansatz / Ist<br>(Spalte 5 /<br>Spalte 6) | übertrage-<br>ne Er-<br>mächtigi-<br>ngen <sup>3</sup> |
|--------------------------------------|----------------|---|------------------------------|--|--|---|--|
|                                      |                |   | in EUR                       | in EUR   | in EUR                                       | in EUR  | in EUR   |
| 1 <sup>4</sup>                       | 2 <sup>5</sup> | 3   | 4                            | 5  | 6  | 7   | 8  |
| <b>laufende Verwaltungstätigkeit</b> |                |   |                              |  |  |   |  |
| 60                                   | 1              | Steuern und ähnliche Abgaben  | 0,00                         | 0,00   | <b>0,00</b>                                  | 0,00  | -  |
| 61                                   | 2              | + Zuwendungen und allgemeine Umlagen  | 0,00                         | 0,00   | <b>0,00</b>                                  | 0,00  | -  |
| 62                                   | 3              | + sonstige Transfereinzahlungen   | 0,00                         | 0,00   | <b>0,00</b>                                  | 0,00  | -  |
| 63                                   | 4              | + öffentlich-rechtliche Leistungsentgelte   | 0,00                         | 0,00   | <b>0,00</b>                                  | 0,00  | -  |
| 641,<br>642,<br>646                  | 5              | + privatrechtliche Leistungsentgelte  | 0,00                         | 0,00   | <b>0,00</b>                                  | 0,00  | -  |
| 648                                  | 6              | + Kostenerstattungen und Kostenumlagen  | 0,00                         | 0,00   | <b>0,00</b>                                  | 0,00  | -  |
| 65                                   | 7              | + sonstige Einzahlungen   | 0,00                         | 0,00   | <b>0,00</b>                                  | 0,00  | -  |
| 66                                   | 8              | + Zinsen und sonstige Finanzeinzahlungen  | 0,00                         | 0,00   | <b>0,00</b>                                  | 0,00  | -  |
|                                      | 9              | <b>= Einzahlungen aus laufender<br/>Verwaltungstätigkeit (= Zeilen 1 bis 8)</b>                   | <b>0,00</b>                  | <b>0,00</b>  | <b>0,00</b>                                  | <b>0,00</b>   | <b>-</b>   |
| 70                                   | 10             | Personalauszahlungen  | 0,00                         | 0,00   | <b>0,00</b>                                  | 0,00  | 0,00   |
| 71                                   | 11             | + Versorgungsauszahlungen   | 0,00                         | 0,00   | <b>0,00</b>                                  | 0,00  | 0,00   |
| 72                                   | 12             | + Auszahlungen für Sach- u. Dienstleistungen  | 0,00                         | 0,00   | <b>0,00</b>                                  | 0,00  | 0,00   |
| 75                                   | 13             | + Zinsen und sonstige Finanzauszahlungen  | 0,00                         | 0,00   | <b>0,00</b>                                  | 0,00  | 0,00   |
| 73                                   | 14             | + Transferauszahlungen  | 0,00                         | 0,00   | <b>0,00</b>                                  | 0,00  | 0,00   |
| 74                                   | 15             | + sonstige Auszahlungen   | 8.483,00                     | 7.700,00   | <b>9.495,00</b>                              | 1.795,00  | 0,00   |
|                                      | 16             | <b>= Auszahlungen aus laufender<br/>Verwaltungstätigkeit (= Zeilen 10 bis 15)</b>                 | <b>8.483,00</b>              | <b>7.700,00</b>  | <b>9.495,00</b>                              | <b>1.795,00</b>                                       | <b>0,00</b>  |
|                                      | 17             | <b>= Saldo aus laufender Verwaltungstätigkeit (= Zeilen 9 / 16)</b>                               | <b>8.483,00-</b>             | <b>7.700,00-</b>   | <b>9.495,00-</b>                             | <b>1.795,00-</b>                                      | <b>0,00</b>  |
| <b>Investitionstätigkeit</b>         |                |   |                              |  |  |   |  |
| 681                                  | 18             | Einzahlungen aus Zuweisungen und Zuschüssen für Investitionen und Investitionsförderungsmaßnahmen | 0,00                         | 0,00   | <b>0,00</b>                                  | 0,00  | -  |
| 682                                  | 19             | + Einzahlungen aus der Veräußerung von Grundstücken und Gebäuden                                  | 0,00                         | 0,00   | <b>0,00</b>                                  | 0,00  | -  |
| 683                                  | 20             | + Einzahlungen aus der Veräußerung von beweglichem Anlagevermögen                                 | 0,00                         | 0,00   | <b>0,00</b>                                  | 0,00  | -  |
| 684                                  | 21             | + Einzahlungen aus der Veräußerung von Finanzanlagen  | 0,00                         | 0,00   | <b>0,00</b>                                  | 0,00  | -  |
| 685                                  | 22             | + Einzahlungen aus der Abwicklung von Baumaßnahmen  | 0,00                         | 0,00   | <b>0,00</b>                                  | 0,00  | -  |

**Teilfinanzrechnung 2021**

Monate: 1 bis 13

Produkt - 218300 - Ersatzschulen

| Ein- und Auszahlungsarten |                |  | Ergebnis<br>des<br>Vorjahres | Fortgeschriebe-<br>ner Ansatz<br>des Haus-<br>haltsjahres <sup>2</sup> | Ist-<br>Ergebnis<br>des Haus-<br>haltsjahres | Vergleich<br>Ansatz / Ist<br>(Spalte 5 /<br>Spalte 6) | übertrage-<br>ne Er-<br>mächtig-<br>ungen <sup>3</sup> |
|---------------------------|----------------|--|------------------------------|--|--|---|--|
|                           |                |  | in EUR                       | in EUR   | in EUR                                       | in EUR  | in EUR   |
| 1 <sup>4</sup>            | 2 <sup>5</sup> | 3  | 4                            | 5  | 6  | 7   | 8  |
| 686                       | 23             | + Einzahlungen aus Rückflüssen (für Investitionen und Investitionsförderungsmaßnahmen Dritter)         | 0,00                         | 0,00   | 0,00   | 0,00  | -  |
| 688                       | 24             | + Einzahlungen aus Beiträgen u. ä. Entgelten   | 0,00                         | 0,00   | 0,00   | 0,00  | -  |
| 689                       | 25             | + sonstige Investitionseinzahlungen  | 0,00                         | 0,00   | 0,00   | 0,00  | -  |
|                           | 26             | = <b>Summe der investiven Einzahlungen (= Zeilen 18 bis 25)</b>  | <b>0,00</b>                  | <b>0,00</b>  | <b>0,00</b>                                  | <b>0,00</b>   | <b>-</b>   |
| 781                       | 27             | Auszahlungen von Zuweisungen und Zuschüssen für Investitionen und Investitionsförderungsmaßnahmen      | 0,00                         | 0,00   | 0,00   | 0,00  | 0,00   |
| 782                       | 28             | + Auszahlungen für den Erwerb von Grundstücken und Gebäuden  | 0,00                         | 0,00   | 0,00   | 0,00  | 0,00   |
| 783                       | 29             | + Auszahlungen für den Erwerb von beweglichem Anlagevermögen   | 0,00                         | 0,00   | 0,00   | 0,00  | 0,00   |
| 784                       | 30             | + Auszahlungen für den Erwerb von Finanzanlagen  | 0,00                         | 0,00   | 0,00   | 0,00  | 0,00   |
| 785                       | 31             | + Auszahlungen für Baumaßnahmen  | 0,00                         | 0,00   | 0,00   | 0,00  | 0,00   |
| 786                       | 32             | + Ausz. für die Gewährung von Ausleihungen (für Investitionen und Investitionsförderungsmaßn. Dritter) | 0,00                         | 0,00   | 0,00   | 0,00  | 0,00   |
| 787,<br>789               | 33             | + sonstige Investitionsauszahlungen  | 0,00                         | 0,00   | 0,00   | 0,00  | 0,00   |
|                           | 34             | = <b>Summe der investiven Auszahlungen (= Zeilen 27 bis 33)</b>  | <b>0,00</b>                  | <b>0,00</b>  | <b>0,00</b>                                  | <b>0,00</b>   | <b>0,00</b>  |
|                           | 35             | = <b>Saldo der Investitionstätigkeit (= Zeilen 26 / 34)</b>  | <b>0,00</b>                  | <b>0,00</b>  | <b>0,00</b>                                  | <b>0,00</b>   | <b>0,00</b>  |
| 672                       | 35a            | + Einzahlungen aus fremden Finanzmitteln   | 0,00                         | 0,00   | 0,00   | 0,00  | 0,00   |
| 772                       | 35b            | - Auszahlungen aus fremden Finanzmitteln   | 0,00                         | 0,00   | 0,00   | 0,00  | 0,00   |
|                           | 35c            | = <b>Saldo aus fremden Finanzmitteln</b>   | <b>0,00</b>                  | <b>0,00</b>  | <b>0,00</b>                                  | <b>0,00</b>   | <b>0,00</b>  |
|                           | 36             | = <b>Finanzmittelüberschuss /-fehlbetrag (= Zeilen 17, 35 und 35c)</b>                                 | <b>8.483,00-</b>             | <b>7.700,00-</b>   | <b>9.495,00-</b>                             | <b>1.795,00-</b>                                      | <b>0,00</b>  |

**Teilfinanzrechnung 2021**

Monate: 1 bis 13

Produkt - 221000 - Sonderschulen

| Ein- und Auszahlungsarten            |                |   | Ergebnis<br>des<br>Vorjahres | Fortgeschriebe-<br>ner Ansatz<br>des Haus-<br>haltsjahres <sup>2</sup> | Ist-<br>Ergebnis<br>des Haus-<br>haltsjahres | Vergleich<br>Ansatz / Ist<br>(Spalte 5 /<br>Spalte 6) | übertrage-<br>ne Er-<br>mächtigi-<br>ngen <sup>3</sup> |
|--------------------------------------|----------------|---|------------------------------|--|--|---|--|
|                                      |                |   | in EUR                       | in EUR   | in EUR                                       | in EUR  | in EUR   |
| 1 <sup>4</sup>                       | 2 <sup>5</sup> | 3   | 4                            | 5  | 6  | 7   | 8  |
| <b>laufende Verwaltungstätigkeit</b> |                |   |                              |  |  |   |  |
| 60                                   | 1              | Steuern und ähnliche Abgaben  | 0,00                         | 0,00   | <b>0,00</b>                                  | 0,00  | -  |
| 61                                   | 2              | + Zuwendungen und allgemeine Umlagen  | 0,00                         | 0,00   | <b>0,00</b>                                  | 0,00  | -  |
| 62                                   | 3              | + sonstige Transfereinzahlungen   | 0,00                         | 0,00   | <b>0,00</b>                                  | 0,00  | -  |
| 63                                   | 4              | + öffentlich-rechtliche Leistungsentgelte   | 0,00                         | 0,00   | <b>0,00</b>                                  | 0,00  | -  |
| 641,<br>642,<br>646                  | 5              | + privatrechtliche Leistungsentgelte  | 0,00                         | 0,00   | <b>0,00</b>                                  | 0,00  | -  |
| 648                                  | 6              | + Kostenerstattungen und Kostenumlagen  | 0,00                         | 0,00   | <b>0,00</b>                                  | 0,00  | -  |
| 65                                   | 7              | + sonstige Einzahlungen   | 0,00                         | 0,00   | <b>0,00</b>                                  | 0,00  | -  |
| 66                                   | 8              | + Zinsen und sonstige Finanzeinzahlungen  | 0,00                         | 0,00   | <b>0,00</b>                                  | 0,00  | -  |
|                                      | 9              | = <b>Einzahlungen aus laufender<br/>Verwaltungstätigkeit (= Zeilen 1 bis 8)</b>                         | <b>0,00</b>                  | <b>0,00</b>  | <b>0,00</b>                                  | <b>0,00</b>   | <b>-</b>   |
| 70                                   | 10             | Personalauszahlungen  | 0,00                         | 0,00   | <b>0,00</b>                                  | 0,00  | 0,00   |
| 71                                   | 11             | + Versorgungsauszahlungen   | 0,00                         | 0,00   | <b>0,00</b>                                  | 0,00  | 0,00   |
| 72                                   | 12             | + Auszahlungen für Sach- u. Dienstleistungen  | 0,00                         | 0,00   | <b>0,00</b>                                  | 0,00  | 0,00   |
| 75                                   | 13             | + Zinsen und sonstige Finanzauszahlungen  | 0,00                         | 0,00   | <b>0,00</b>                                  | 0,00  | 0,00   |
| 73                                   | 14             | + Transferauszahlungen  | 0,00                         | 0,00   | <b>0,00</b>                                  | 0,00  | 0,00   |
| 74                                   | 15             | + sonstige Auszahlungen   | 1.524,94                     | 6.000,00   | <b>0,00</b>                                  | 6.000,00-   | 0,00   |
|                                      | 16             | = <b>Auszahlungen aus laufender<br/>Verwaltungstätigkeit (= Zeilen 10 bis 15)</b>                       | <b>1.524,94</b>              | <b>6.000,00</b>  | <b>0,00</b>                                  | <b>6.000,00-</b>                                      | <b>0,00</b>  |
|                                      | 17             | = <b>Saldo aus laufender Verwaltungstätigkeit (=<br/>Zeilen 9 / 16)</b>                                 | <b>1.524,94-</b>             | <b>6.000,00-</b>   | <b>0,00</b>                                  | <b>6.000,00</b>                                       | <b>0,00</b>  |
| <b>Investitionstätigkeit</b>         |                |   |                              |  |  |   |  |
| 681                                  | 18             | Einzahlungen aus Zuweisungen und Zuschüssen<br>für Investitionen und<br>Investitionsförderungsmaßnahmen | 0,00                         | 0,00   | <b>0,00</b>                                  | 0,00  | -  |
| 682                                  | 19             | + Einzahlungen aus der Veräußerung von<br>Grundstücken und Gebäuden                                     | 0,00                         | 0,00   | <b>0,00</b>                                  | 0,00  | -  |
| 683                                  | 20             | + Einzahlungen aus der Veräußerung von<br>beweglichem Anlagevermögen                                    | 0,00                         | 0,00   | <b>0,00</b>                                  | 0,00  | -  |
| 684                                  | 21             | + Einzahlungen aus der Veräußerung von<br>Finanzanlagen   | 0,00                         | 0,00   | <b>0,00</b>                                  | 0,00  | -  |
| 685                                  | 22             | + Einzahlungen aus der Abwicklung von<br>Baumaßnahmen   | 0,00                         | 0,00   | <b>0,00</b>                                  | 0,00  | -  |

**Teilfinanzrechnung 2021**

Monate: 1 bis 13

Produkt - 221000 - Sonderschulen

| Ein- und Auszahlungsarten |                |  | Ergebnis<br>des<br>Vorjahres | Fortgeschriebe-<br>ner Ansatz<br>des Haus-<br>haltsjahres <sup>2</sup> | Ist-<br>Ergebnis<br>des Haus-<br>haltsjahres | Vergleich<br>Ansatz / Ist<br>(Spalte 5 /<br>Spalte 6) | übertrage-<br>ne Er-<br>mächtig-<br>ungen <sup>3</sup> |
|---------------------------|----------------|--|------------------------------|--|--|---|--|
|                           |                |  | in EUR                       | in EUR   | in EUR                                       | in EUR  | in EUR   |
| 1 <sup>4</sup>            | 2 <sup>5</sup> | 3  | 4                            | 5  | 6  | 7   | 8  |
| 686                       | 23             | + Einzahlungen aus Rückflüssen (für Investitionen und Investitionsförderungsmaßnahmen Dritter)         | 0,00                         | 0,00   | 0,00   | 0,00  | -  |
| 688                       | 24             | + Einzahlungen aus Beiträgen u. ä. Entgelten   | 0,00                         | 0,00   | 0,00   | 0,00  | -  |
| 689                       | 25             | + sonstige Investitionseinzahlungen  | 0,00                         | 0,00   | 0,00   | 0,00  | -  |
|                           | 26             | = <b>Summe der investiven Einzahlungen (= Zeilen 18 bis 25)</b>  | <b>0,00</b>                  | <b>0,00</b>  | <b>0,00</b>                                  | <b>0,00</b>   | <b>-</b>   |
| 781                       | 27             | Auszahlungen von Zuweisungen und Zuschüssen für Investitionen und Investitionsförderungsmaßnahmen      | 0,00                         | 0,00   | 0,00   | 0,00  | 0,00   |
| 782                       | 28             | + Auszahlungen für den Erwerb von Grundstücken und Gebäuden  | 0,00                         | 0,00   | 0,00   | 0,00  | 0,00   |
| 783                       | 29             | + Auszahlungen für den Erwerb von beweglichem Anlagevermögen   | 0,00                         | 0,00   | 0,00   | 0,00  | 0,00   |
| 784                       | 30             | + Auszahlungen für den Erwerb von Finanzanlagen  | 0,00                         | 0,00   | 0,00   | 0,00  | 0,00   |
| 785                       | 31             | + Auszahlungen für Baumaßnahmen  | 0,00                         | 0,00   | 0,00   | 0,00  | 0,00   |
| 786                       | 32             | + Ausz. für die Gewährung von Ausleihungen (für Investitionen und Investitionsförderungsmaßn. Dritter) | 0,00                         | 0,00   | 0,00   | 0,00  | 0,00   |
| 787,<br>789               | 33             | + sonstige Investitionsauszahlungen  | 0,00                         | 0,00   | 0,00   | 0,00  | 0,00   |
|                           | 34             | = <b>Summe der investiven Auszahlungen (= Zeilen 27 bis 33)</b>  | <b>0,00</b>                  | <b>0,00</b>  | <b>0,00</b>                                  | <b>0,00</b>   | <b>0,00</b>  |
|                           | 35             | = <b>Saldo der Investitionstätigkeit (= Zeilen 26 / 34)</b>  | <b>0,00</b>                  | <b>0,00</b>  | <b>0,00</b>                                  | <b>0,00</b>   | <b>0,00</b>  |
| 672                       | 35a            | + Einzahlungen aus fremden Finanzmitteln   | 0,00                         | 0,00   | 0,00   | 0,00  | 0,00   |
| 772                       | 35b            | - Auszahlungen aus fremden Finanzmitteln   | 0,00                         | 0,00   | 0,00   | 0,00  | 0,00   |
|                           | 35c            | = <b>Saldo aus fremden Finanzmitteln</b>   | <b>0,00</b>                  | <b>0,00</b>  | <b>0,00</b>                                  | <b>0,00</b>   | <b>0,00</b>  |
|                           | 36             | = <b>Finanzmittelüberschuss /-fehlbetrag (= Zeilen 17, 35 und 35c)</b>                                 | <b>1.524,94-</b>             | <b>6.000,00-</b>   | <b>0,00</b>                                  | <b>6.000,00</b>                                       | <b>0,00</b>  |



**Teilfinanzrechnung 2021**

Monate: 1 bis 13

Produkt - 241000 - Schülerbeförderung

| Ein- und Auszahlungsarten            |                |   | Ergebnis<br>des<br>Vorjahres | Fortgeschriebe-<br>ner Ansatz<br>des Haus-<br>haltsjahres <sup>2</sup> | Ist-<br>Ergebnis<br>des Haus-<br>haltsjahres | Vergleich<br>Ansatz / Ist<br>(Spalte 5 /<br>Spalte 6) | übertrage-<br>ne Er-<br>mächtigi-<br>ngen <sup>3</sup> |
|--------------------------------------|----------------|---|------------------------------|--|--|---|--|
|                                      |                |   | in EUR                       | in EUR   | in EUR                                       | in EUR  | in EUR   |
| 1 <sup>4</sup>                       | 2 <sup>5</sup> | 3   | 4                            | 5  | 6  | 7   | 8  |
| <b>laufende Verwaltungstätigkeit</b> |                |   |                              |  |  |   |  |
| 60                                   | 1              | Steuern und ähnliche Abgaben  | 0,00                         | 0,00   | <b>0,00</b>                                  | 0,00  | -  |
| 61                                   | 2              | + Zuwendungen und allgemeine Umlagen  | 0,00                         | 0,00   | <b>0,00</b>                                  | 0,00  | -  |
| 62                                   | 3              | + sonstige Transfereinzahlungen   | 0,00                         | 0,00   | <b>0,00</b>                                  | 0,00  | -  |
| 63                                   | 4              | + öffentlich-rechtliche Leistungsentgelte   | 0,00                         | 0,00   | <b>0,00</b>                                  | 0,00  | -  |
| 641,<br>642,<br>646                  | 5              | + privatrechtliche Leistungsentgelte  | 0,00                         | 0,00   | <b>0,00</b>                                  | 0,00  | -  |
| 648                                  | 6              | + Kostenerstattungen und Kostenumlagen  | 0,00                         | 0,00   | <b>0,00</b>                                  | 0,00  | -  |
| 65                                   | 7              | + sonstige Einzahlungen   | 0,00                         | 0,00   | <b>0,00</b>                                  | 0,00  | -  |
| 66                                   | 8              | + Zinsen und sonstige Finanzeinzahlungen  | 0,00                         | 0,00   | <b>0,00</b>                                  | 0,00  | -  |
|                                      | 9              | <b>= Einzahlungen aus laufender<br/>Verwaltungstätigkeit (= Zeilen 1 bis 8)</b>                         | <b>0,00</b>                  | <b>0,00</b>  | <b>0,00</b>                                  | <b>0,00</b>   | <b>-</b>   |
| 70                                   | 10             | Personalauszahlungen  | 0,00                         | 0,00   | <b>0,00</b>                                  | 0,00  | 0,00   |
| 71                                   | 11             | + Versorgungsauszahlungen   | 0,00                         | 0,00   | <b>0,00</b>                                  | 0,00  | 0,00   |
| 72                                   | 12             | + Auszahlungen für Sach- u. Dienstleistungen  | 0,00                         | 0,00   | <b>0,00</b>                                  | 0,00  | 0,00   |
| 75                                   | 13             | + Zinsen und sonstige Finanzauszahlungen  | 0,00                         | 0,00   | <b>0,00</b>                                  | 0,00  | 0,00   |
| 73                                   | 14             | + Transferauszahlungen  | 0,00                         | 300,00   | <b>0,00</b>                                  | 300,00-   | 0,00   |
| 74                                   | 15             | + sonstige Auszahlungen   | 0,00                         | 3.600,00   | <b>0,00</b>                                  | 3.600,00-   | 0,00   |
|                                      | 16             | <b>= Auszahlungen aus laufender<br/>Verwaltungstätigkeit (= Zeilen 10 bis 15)</b>                       | <b>0,00</b>                  | <b>3.900,00</b>  | <b>0,00</b>                                  | <b>3.900,00-</b>                                      | <b>0,00</b>  |
|                                      | 17             | <b>= Saldo aus laufender Verwaltungstätigkeit (= Zeilen 9 / 16)</b>                                     | <b>0,00</b>                  | <b>3.900,00-</b>   | <b>0,00</b>                                  | <b>3.900,00</b>                                       | <b>0,00</b>  |
| <b>Investitionstätigkeit</b>         |                |   |                              |  |  |   |  |
| 681                                  | 18             | Einzahlungen aus Zuweisungen und Zuschüssen<br>für Investitionen und<br>Investitionsförderungsmaßnahmen | 0,00                         | 0,00   | <b>0,00</b>                                  | 0,00  | -  |
| 682                                  | 19             | + Einzahlungen aus der Veräußerung von<br>Grundstücken und Gebäuden                                     | 0,00                         | 0,00   | <b>0,00</b>                                  | 0,00  | -  |
| 683                                  | 20             | + Einzahlungen aus der Veräußerung von<br>beweglichem Anlagevermögen                                    | 0,00                         | 0,00   | <b>0,00</b>                                  | 0,00  | -  |
| 684                                  | 21             | + Einzahlungen aus der Veräußerung von<br>Finanzanlagen   | 0,00                         | 0,00   | <b>0,00</b>                                  | 0,00  | -  |
| 685                                  | 22             | + Einzahlungen aus der Abwicklung von<br>Baumaßnahmen   | 0,00                         | 0,00   | <b>0,00</b>                                  | 0,00  | -  |

**Teilfinanzrechnung 2021**

Monate: 1 bis 13

Produkt - 241000 - Schülerbeförderung

| Ein- und Auszahlungsarten |                |  | Ergebnis<br>des<br>Vorjahres | Fortgeschriebe-<br>ner Ansatz<br>des Haus-<br>haltsjahres <sup>2</sup> | Ist-<br>Ergebnis<br>des Haus-<br>haltsjahres | Vergleich<br>Ansatz / Ist<br>(Spalte 5 /<br>Spalte 6) | übertrage-<br>ne Er-<br>mächtig-<br>ungen <sup>3</sup> |
|---------------------------|----------------|--|------------------------------|--|--|---|--|
|                           |                |  | in EUR                       | in EUR   | in EUR                                       | in EUR  | in EUR   |
| 1 <sup>4</sup>            | 2 <sup>5</sup> | 3  | 4                            | 5  | 6  | 7   | 8  |
| 686                       | 23             | + Einzahlungen aus Rückflüssen (für Investitionen und Investitionsförderungsmaßnahmen Dritter)         | 0,00                         | 0,00   | 0,00   | 0,00  | -  |
| 688                       | 24             | + Einzahlungen aus Beiträgen u. ä. Entgelten   | 0,00                         | 0,00   | 0,00   | 0,00  | -  |
| 689                       | 25             | + sonstige Investitionseinzahlungen  | 0,00                         | 0,00   | 0,00   | 0,00  | -  |
|                           | 26             | = <b>Summe der investiven Einzahlungen (= Zeilen 18 bis 25)</b>  | <b>0,00</b>                  | <b>0,00</b>  | <b>0,00</b>                                  | <b>0,00</b>   | <b>-</b>   |
| 781                       | 27             | Auszahlungen von Zuweisungen und Zuschüssen für Investitionen und Investitionsförderungsmaßnahmen      | 0,00                         | 0,00   | 0,00   | 0,00  | 0,00   |
| 782                       | 28             | + Auszahlungen für den Erwerb von Grundstücken und Gebäuden  | 0,00                         | 0,00   | 0,00   | 0,00  | 0,00   |
| 783                       | 29             | + Auszahlungen für den Erwerb von beweglichem Anlagevermögen   | 0,00                         | 0,00   | 0,00   | 0,00  | 0,00   |
| 784                       | 30             | + Auszahlungen für den Erwerb von Finanzanlagen  | 0,00                         | 0,00   | 0,00   | 0,00  | 0,00   |
| 785                       | 31             | + Auszahlungen für Baumaßnahmen  | 0,00                         | 0,00   | 0,00   | 0,00  | 0,00   |
| 786                       | 32             | + Ausz. für die Gewährung von Ausleihungen (für Investitionen und Investitionsförderungsmaßn. Dritter) | 0,00                         | 0,00   | 0,00   | 0,00  | 0,00   |
| 787,<br>789               | 33             | + sonstige Investitionsauszahlungen  | 0,00                         | 0,00   | 0,00   | 0,00  | 0,00   |
|                           | 34             | = <b>Summe der investiven Auszahlungen (= Zeilen 27 bis 33)</b>  | <b>0,00</b>                  | <b>0,00</b>  | <b>0,00</b>                                  | <b>0,00</b>   | <b>0,00</b>  |
|                           | 35             | = <b>Saldo der Investitionstätigkeit (= Zeilen 26 / 34)</b>  | <b>0,00</b>                  | <b>0,00</b>  | <b>0,00</b>                                  | <b>0,00</b>   | <b>0,00</b>  |
| 672                       | 35a            | + Einzahlungen aus fremden Finanzmitteln   | 0,00                         | 0,00   | 0,00   | 0,00  | 0,00   |
| 772                       | 35b            | - Auszahlungen aus fremden Finanzmitteln   | 0,00                         | 0,00   | 0,00   | 0,00  | 0,00   |
|                           | 35c            | = <b>Saldo aus fremden Finanzmitteln</b>   | <b>0,00</b>                  | <b>0,00</b>  | <b>0,00</b>                                  | <b>0,00</b>   | <b>0,00</b>  |
|                           | 36             | = <b>Finanzmittelüberschuss /-fehlbetrag (= Zeilen 17, 35 und 35c)</b>                                 | <b>0,00</b>                  | <b>3.900,00-</b>   | <b>0,00</b>                                  | <b>3.900,00</b>                                       | <b>0,00</b>  |

**Teilfinanzrechnung 2021**

Monate: 1 bis 13

Produkt - 271000 - VHS Lensahn

| Ein- und Auszahlungsarten            |                |   | Ergebnis<br>des<br>Vorjahres | Fortgeschriebe-<br>ner Ansatz<br>des Haus-<br>haltsjahres <sup>2</sup> | Ist-<br>Ergebnis<br>des Haus-<br>haltsjahres | Vergleich<br>Ansatz / Ist<br>(Spalte 5 /<br>Spalte 6) | übertrage-<br>ne Er-<br>mächtig-<br>ungen <sup>3</sup> |
|--------------------------------------|----------------|---|------------------------------|--|--|---|--|
|                                      |                |   | in EUR                       | in EUR   | in EUR                                       | in EUR  | in EUR   |
| 1 <sup>4</sup>                       | 2 <sup>5</sup> | 3   | 4                            | 5  | 6  | 7   | 8  |
| <b>laufende Verwaltungstätigkeit</b> |                |   |                              |  |  |   |  |
| 60                                   | 1              | Steuern und ähnliche Abgaben  | 0,00                         | 0,00   | <b>0,00</b>                                  | 0,00  | -  |
| 61                                   | 2              | + Zuwendungen und allgemeine Umlagen  | 0,00                         | 0,00   | <b>0,00</b>                                  | 0,00  | -  |
| 62                                   | 3              | + sonstige Transfereinzahlungen   | 0,00                         | 0,00   | <b>0,00</b>                                  | 0,00  | -  |
| 63                                   | 4              | + öffentlich-rechtliche Leistungsentgelte   | 0,00                         | 0,00   | <b>0,00</b>                                  | 0,00  | -  |
| 641,<br>642,<br>646                  | 5              | + privatrechtliche Leistungsentgelte  | 0,00                         | 0,00   | <b>0,00</b>                                  | 0,00  | -  |
| 648                                  | 6              | + Kostenerstattungen und Kostenumlagen  | 0,00                         | 0,00   | <b>0,00</b>                                  | 0,00  | -  |
| 65                                   | 7              | + sonstige Einzahlungen   | 0,00                         | 0,00   | <b>0,00</b>                                  | 0,00  | -  |
| 66                                   | 8              | + Zinsen und sonstige Finanzeinzahlungen  | 0,00                         | 0,00   | <b>0,00</b>                                  | 0,00  | -  |
|                                      | 9              | <b>= Einzahlungen aus laufender<br/>Verwaltungstätigkeit (= Zeilen 1 bis 8)</b>                   | <b>0,00</b>                  | <b>0,00</b>  | <b>0,00</b>                                  | <b>0,00</b>   | <b>-</b>   |
| 70                                   | 10             | Personalauszahlungen  | 0,00                         | 0,00   | <b>0,00</b>                                  | 0,00  | 0,00   |
| 71                                   | 11             | + Versorgungsauszahlungen   | 0,00                         | 0,00   | <b>0,00</b>                                  | 0,00  | 0,00   |
| 72                                   | 12             | + Auszahlungen für Sach- u. Dienstleistungen  | 0,00                         | 0,00   | <b>0,00</b>                                  | 0,00  | 0,00   |
| 75                                   | 13             | + Zinsen und sonstige Finanzauszahlungen  | 0,00                         | 0,00   | <b>0,00</b>                                  | 0,00  | 0,00   |
| 73                                   | 14             | + Transferauszahlungen  | 329,50                       | 400,00   | <b>324,00</b>                                | 76,00-  | 0,00   |
| 74                                   | 15             | + sonstige Auszahlungen   | 0,00                         | 0,00   | <b>0,00</b>                                  | 0,00  | 0,00   |
|                                      | 16             | <b>= Auszahlungen aus laufender<br/>Verwaltungstätigkeit (= Zeilen 10 bis 15)</b>                 | <b>329,50</b>                | <b>400,00</b>  | <b>324,00</b>                                | <b>76,00-</b>   | <b>0,00</b>  |
|                                      | 17             | <b>= Saldo aus laufender Verwaltungstätigkeit (= Zeilen 9 / 16)</b>                               | <b>329,50-</b>               | <b>400,00-</b>   | <b>324,00-</b>                               | <b>76,00</b>  | <b>0,00</b>  |
| <b>Investitionstätigkeit</b>         |                |   |                              |  |  |   |  |
| 681                                  | 18             | Einzahlungen aus Zuweisungen und Zuschüssen für Investitionen und Investitionsförderungsmaßnahmen | 0,00                         | 0,00   | <b>0,00</b>                                  | 0,00  | -  |
| 682                                  | 19             | + Einzahlungen aus der Veräußerung von Grundstücken und Gebäuden                                  | 0,00                         | 0,00   | <b>0,00</b>                                  | 0,00  | -  |
| 683                                  | 20             | + Einzahlungen aus der Veräußerung von beweglichem Anlagevermögen                                 | 0,00                         | 0,00   | <b>0,00</b>                                  | 0,00  | -  |
| 684                                  | 21             | + Einzahlungen aus der Veräußerung von Finanzanlagen  | 0,00                         | 0,00   | <b>0,00</b>                                  | 0,00  | -  |
| 685                                  | 22             | + Einzahlungen aus der Abwicklung von Baumaßnahmen  | 0,00                         | 0,00   | <b>0,00</b>                                  | 0,00  | -  |

**Teilfinanzrechnung 2021**

Monate: 1 bis 13

Produkt - 271000 - VHS Lensahn

| Ein- und Auszahlungsarten |                |  | Ergebnis<br>des<br>Vorjahres | Fortgeschriebe-<br>ner Ansatz<br>des Haus-<br>haltsjahres <sup>2</sup> | Ist-<br>Ergebnis<br>des Haus-<br>haltsjahres | Vergleich<br>Ansatz / Ist<br>(Spalte 5 /<br>Spalte 6) | übertrage-<br>ne Er-<br>mächtigi-<br>ngen <sup>3</sup> |
|---------------------------|----------------|--|------------------------------|--|--|---|--|
|                           |                |  | in EUR                       | in EUR   | in EUR                                       | in EUR  | in EUR   |
| 1 <sup>4</sup>            | 2 <sup>5</sup> | 3  | 4                            | 5  | 6  | 7   | 8  |
| 686                       | 23             | + Einzahlungen aus Rückflüssen (für Investitionen und Investitionsförderungsmaßnahmen Dritter)         | 0,00                         | 0,00   | <b>0,00</b>                                  | 0,00  | -  |
| 688                       | 24             | + Einzahlungen aus Beiträgen u. ä. Entgelten   | 0,00                         | 0,00   | <b>0,00</b>                                  | 0,00  | -  |
| 689                       | 25             | + sonstige Investitionseinzahlungen  | 0,00                         | 0,00   | <b>0,00</b>                                  | 0,00  | -  |
|                           | 26             | = <b>Summe der investiven Einzahlungen (= Zeilen 18 bis 25)</b>  | <b>0,00</b>                  | <b>0,00</b>  | <b>0,00</b>                                  | <b>0,00</b>   | <b>-</b>   |
| 781                       | 27             | Auszahlungen von Zuweisungen und Zuschüssen für Investitionen und Investitionsförderungsmaßnahmen      | 0,00                         | 0,00   | <b>0,00</b>                                  | 0,00  | 0,00   |
| 782                       | 28             | + Auszahlungen für den Erwerb von Grundstücken und Gebäuden  | 0,00                         | 0,00   | <b>0,00</b>                                  | 0,00  | 0,00   |
| 783                       | 29             | + Auszahlungen für den Erwerb von beweglichem Anlagevermögen   | 0,00                         | 0,00   | <b>0,00</b>                                  | 0,00  | 0,00   |
| 784                       | 30             | + Auszahlungen für den Erwerb von Finanzanlagen  | 0,00                         | 0,00   | <b>0,00</b>                                  | 0,00  | 0,00   |
| 785                       | 31             | + Auszahlungen für Baumaßnahmen  | 0,00                         | 0,00   | <b>0,00</b>                                  | 0,00  | 0,00   |
| 786                       | 32             | + Ausz. für die Gewährung von Ausleihungen (für Investitionen und Investitionsförderungsmaßn. Dritter) | 0,00                         | 0,00   | <b>0,00</b>                                  | 0,00  | 0,00   |
| 787,<br>789               | 33             | + sonstige Investitionsauszahlungen  | 0,00                         | 0,00   | <b>0,00</b>                                  | 0,00  | 0,00   |
|                           | 34             | = <b>Summe der investiven Auszahlungen (= Zeilen 27 bis 33)</b>  | <b>0,00</b>                  | <b>0,00</b>  | <b>0,00</b>                                  | <b>0,00</b>   | <b>0,00</b>  |
|                           | 35             | = <b>Saldo der Investitionstätigkeit (= Zeilen 26 / 34)</b>  | <b>0,00</b>                  | <b>0,00</b>  | <b>0,00</b>                                  | <b>0,00</b>   | <b>0,00</b>  |
| 672                       | 35a            | + Einzahlungen aus fremden Finanzmitteln   | 0,00                         | 0,00   | <b>0,00</b>                                  | 0,00  | 0,00   |
| 772                       | 35b            | - Auszahlungen aus fremden Finanzmitteln   | 0,00                         | 0,00   | <b>0,00</b>                                  | 0,00  | 0,00   |
|                           | 35c            | = <b>Saldo aus fremden Finanzmitteln</b>   | <b>0,00</b>                  | <b>0,00</b>  | <b>0,00</b>                                  | <b>0,00</b>   | <b>0,00</b>  |
|                           | 36             | = <b>Finanzmittelüberschuss /-fehlbetrag (= Zeilen 17, 35 und 35c)</b>                                 | <b>329,50-</b>               | <b>400,00-</b>   | <b>324,00-</b>                               | <b>76,00</b>  | <b>0,00</b>  |

**Teilfinanzrechnung 2021**

Monate: 1 bis 13

Produkt - 272001 - Fahrbücherei

| Ein- und Auszahlungsarten            |                |   | Ergebnis<br>des<br>Vorjahres | Fortgeschriebe-<br>ner Ansatz<br>des Haus-<br>haltsjahres <sup>2</sup> | Ist-<br>Ergebnis<br>des Haus-<br>haltsjahres | Vergleich<br>Ansatz / Ist<br>(Spalte 5 /<br>Spalte 6) | übertrage-<br>ne Er-<br>mächtigen-<br>gen <sup>3</sup> |
|--------------------------------------|----------------|---|------------------------------|--|--|---|--|
|                                      |                |   | in EUR                       | in EUR   | in EUR                                       | in EUR  | in EUR   |
| 1 <sup>4</sup>                       | 2 <sup>5</sup> | 3   | 4                            | 5  | 6  | 7   | 8  |
| <b>laufende Verwaltungstätigkeit</b> |                |   |                              |  |  |   |  |
| 60                                   | 1              | Steuern und ähnliche Abgaben  | 0,00                         | 0,00   | <b>0,00</b>                                  | 0,00  | -  |
| 61                                   | 2              | + Zuwendungen und allgemeine Umlagen  | 0,00                         | 0,00   | <b>0,00</b>                                  | 0,00  | -  |
| 62                                   | 3              | + sonstige Transfereinzahlungen   | 0,00                         | 0,00   | <b>0,00</b>                                  | 0,00  | -  |
| 63                                   | 4              | + öffentlich-rechtliche Leistungsentgelte   | 0,00                         | 0,00   | <b>0,00</b>                                  | 0,00  | -  |
| 641,<br>642,<br>646                  | 5              | + privatrechtliche Leistungsentgelte  | 0,00                         | 0,00   | <b>0,00</b>                                  | 0,00  | -  |
| 648                                  | 6              | + Kostenerstattungen und Kostenumlagen  | 0,00                         | 0,00   | <b>0,00</b>                                  | 0,00  | -  |
| 65                                   | 7              | + sonstige Einzahlungen   | 0,00                         | 0,00   | <b>0,00</b>                                  | 0,00  | -  |
| 66                                   | 8              | + Zinsen und sonstige Finanzeinzahlungen  | 0,00                         | 0,00   | <b>0,00</b>                                  | 0,00  | -  |
|                                      | 9              | <b>= Einzahlungen aus laufender<br/>Verwaltungstätigkeit (= Zeilen 1 bis 8)</b>                   | <b>0,00</b>                  | <b>0,00</b>  | <b>0,00</b>                                  | <b>0,00</b>   | <b>-</b>   |
| 70                                   | 10             | Personalauszahlungen  | 0,00                         | 0,00   | <b>0,00</b>                                  | 0,00  | 0,00   |
| 71                                   | 11             | + Versorgungsauszahlungen   | 0,00                         | 0,00   | <b>0,00</b>                                  | 0,00  | 0,00   |
| 72                                   | 12             | + Auszahlungen für Sach- u. Dienstleistungen  | 0,00                         | 0,00   | <b>0,00</b>                                  | 0,00  | 0,00   |
| 75                                   | 13             | + Zinsen und sonstige Finanzauszahlungen  | 0,00                         | 0,00   | <b>0,00</b>                                  | 0,00  | 0,00   |
| 73                                   | 14             | + Transferauszahlungen  | 1.333,48                     | 800,00   | <b>691,96</b>                                | 108,04-   | 0,00   |
| 74                                   | 15             | + sonstige Auszahlungen   | 0,00                         | 0,00   | <b>0,00</b>                                  | 0,00  | 0,00   |
|                                      | 16             | <b>= Auszahlungen aus laufender<br/>Verwaltungstätigkeit (= Zeilen 10 bis 15)</b>                 | <b>1.333,48</b>              | <b>800,00</b>  | <b>691,96</b>                                | <b>108,04-</b>  | <b>0,00</b>  |
|                                      | 17             | <b>= Saldo aus laufender Verwaltungstätigkeit (= Zeilen 9 / 16)</b>                               | <b>1.333,48-</b>             | <b>800,00-</b>   | <b>691,96-</b>                               | <b>108,04</b>   | <b>0,00</b>  |
| <b>Investitionstätigkeit</b>         |                |   |                              |  |  |   |  |
| 681                                  | 18             | Einzahlungen aus Zuweisungen und Zuschüssen für Investitionen und Investitionsförderungsmaßnahmen | 0,00                         | 0,00   | <b>0,00</b>                                  | 0,00  | -  |
| 682                                  | 19             | + Einzahlungen aus der Veräußerung von Grundstücken und Gebäuden                                  | 0,00                         | 0,00   | <b>0,00</b>                                  | 0,00  | -  |
| 683                                  | 20             | + Einzahlungen aus der Veräußerung von beweglichem Anlagevermögen                                 | 0,00                         | 0,00   | <b>0,00</b>                                  | 0,00  | -  |
| 684                                  | 21             | + Einzahlungen aus der Veräußerung von Finanzanlagen  | 0,00                         | 0,00   | <b>0,00</b>                                  | 0,00  | -  |
| 685                                  | 22             | + Einzahlungen aus der Abwicklung von Baumaßnahmen  | 0,00                         | 0,00   | <b>0,00</b>                                  | 0,00  | -  |

**Teilfinanzrechnung 2021**

Monate: 1 bis 13

Produkt - 272001 - Fahrbücherei

| Ein- und Auszahlungsarten |                |  | Ergebnis<br>des<br>Vorjahres | Fortgeschriebe-<br>ner Ansatz<br>des Haus-<br>haltsjahres <sup>2</sup> | Ist-<br>Ergebnis<br>des Haus-<br>haltsjahres | Vergleich<br>Ansatz / Ist<br>(Spalte 5 /<br>Spalte 6) | übertrage-<br>ne Er-<br>mächti-<br>gungen <sup>3</sup> |
|---------------------------|----------------|--|------------------------------|--|--|---|--|
|                           |                |  | in EUR                       | in EUR   | in EUR                                       | in EUR  | in EUR   |
| 1 <sup>4</sup>            | 2 <sup>5</sup> | 3  | 4                            | 5  | 6  | 7   | 8  |
| 686                       | 23             | + Einzahlungen aus Rückflüssen (für Investitionen und Investitionsförderungsmaßnahmen Dritter)         | 0,00                         | 0,00   | <b>0,00</b>                                  | 0,00  | -  |
| 688                       | 24             | + Einzahlungen aus Beiträgen u. ä. Entgelten   | 0,00                         | 0,00   | <b>0,00</b>                                  | 0,00  | -  |
| 689                       | 25             | + sonstige Investitionseinzahlungen  | 0,00                         | 0,00   | <b>0,00</b>                                  | 0,00  | -  |
|                           | 26             | = <b>Summe der investiven Einzahlungen (= Zeilen 18 bis 25)</b>  | <b>0,00</b>                  | <b>0,00</b>  | <b>0,00</b>                                  | <b>0,00</b>   | <b>-</b>   |
| 781                       | 27             | Auszahlungen von Zuweisungen und Zuschüssen für Investitionen und Investitionsförderungsmaßnahmen      | 0,00                         | 0,00   | <b>0,00</b>                                  | 0,00  | 0,00   |
| 782                       | 28             | + Auszahlungen für den Erwerb von Grundstücken und Gebäuden  | 0,00                         | 0,00   | <b>0,00</b>                                  | 0,00  | 0,00   |
| 783                       | 29             | + Auszahlungen für den Erwerb von beweglichem Anlagevermögen   | 0,00                         | 0,00   | <b>0,00</b>                                  | 0,00  | 0,00   |
| 784                       | 30             | + Auszahlungen für den Erwerb von Finanzanlagen  | 0,00                         | 0,00   | <b>0,00</b>                                  | 0,00  | 0,00   |
| 785                       | 31             | + Auszahlungen für Baumaßnahmen  | 0,00                         | 0,00   | <b>0,00</b>                                  | 0,00  | 0,00   |
| 786                       | 32             | + Ausz. für die Gewährung von Ausleihungen (für Investitionen und Investitionsförderungsmaßn. Dritter) | 0,00                         | 0,00   | <b>0,00</b>                                  | 0,00  | 0,00   |
| 787,<br>789               | 33             | + sonstige Investitionsauszahlungen  | 0,00                         | 0,00   | <b>0,00</b>                                  | 0,00  | 0,00   |
|                           | 34             | = <b>Summe der investiven Auszahlungen (= Zeilen 27 bis 33)</b>  | <b>0,00</b>                  | <b>0,00</b>  | <b>0,00</b>                                  | <b>0,00</b>   | <b>0,00</b>  |
|                           | 35             | = <b>Saldo der Investitionstätigkeit (= Zeilen 26 / 34)</b>  | <b>0,00</b>                  | <b>0,00</b>  | <b>0,00</b>                                  | <b>0,00</b>   | <b>0,00</b>  |
| 672                       | 35a            | + Einzahlungen aus fremden Finanzmitteln   | 0,00                         | 0,00   | <b>0,00</b>                                  | 0,00  | 0,00   |
| 772                       | 35b            | - Auszahlungen aus fremden Finanzmitteln   | 0,00                         | 0,00   | <b>0,00</b>                                  | 0,00  | 0,00   |
|                           | 35c            | = <b>Saldo aus fremden Finanzmitteln</b>   | <b>0,00</b>                  | <b>0,00</b>  | <b>0,00</b>                                  | <b>0,00</b>   | <b>0,00</b>  |
|                           | 36             | = <b>Finanzmittelüberschuss /-fehlbetrag (= Zeilen 17, 35 und 35c)</b>                                 | <b>1.333,48-</b>             | <b>800,00-</b>   | <b>691,96-</b>                               | <b>108,04</b>   | <b>0,00</b>  |

**Teilfinanzrechnung 2021**

Monate: 1 bis 13

Produkt - 281000 - Heimat- und sonstige Kulturpflege

| Ein- und Auszahlungsarten            |                |   | Ergebnis<br>des<br>Vorjahres | Fortgeschriebe-<br>ner Ansatz<br>des Haus-<br>haltsjahres <sup>2</sup> | Ist-<br>Ergebnis<br>des Haus-<br>haltsjahres | Vergleich<br>Ansatz / Ist<br>(Spalte 5 /<br>Spalte 6) | übertrage-<br>ne Er-<br>mächtigi-<br>ngen <sup>3</sup> |
|--------------------------------------|----------------|---|------------------------------|--|--|---|--|
|                                      |                |   | in EUR                       | in EUR   | in EUR                                       | in EUR  | in EUR   |
| 1 <sup>4</sup>                       | 2 <sup>5</sup> | 3   | 4                            | 5  | 6  | 7   | 8  |
| <b>laufende Verwaltungstätigkeit</b> |                |   |                              |  |  |   |  |
| 60                                   | 1              | Steuern und ähnliche Abgaben  | 0,00                         | 0,00   | <b>0,00</b>                                  | 0,00  | -  |
| 61                                   | 2              | + Zuwendungen und allgemeine Umlagen  | 0,00                         | 0,00   | <b>0,00</b>                                  | 0,00  | -  |
| 62                                   | 3              | + sonstige Transfereinzahlungen   | 0,00                         | 0,00   | <b>0,00</b>                                  | 0,00  | -  |
| 63                                   | 4              | + öffentlich-rechtliche Leistungsentgelte   | 0,00                         | 0,00   | <b>0,00</b>                                  | 0,00  | -  |
| 641,<br>642,<br>646                  | 5              | + privatrechtliche Leistungsentgelte  | 0,00                         | 0,00   | <b>175,00</b>                                | 175,00  | -  |
| 648                                  | 6              | + Kostenerstattungen und Kostenumlagen  | 0,00                         | 0,00   | <b>0,00</b>                                  | 0,00  | -  |
| 65                                   | 7              | + sonstige Einzahlungen   | 0,00                         | 0,00   | <b>0,00</b>                                  | 0,00  | -  |
| 66                                   | 8              | + Zinsen und sonstige Finanzeinzahlungen  | 0,00                         | 0,00   | <b>0,00</b>                                  | 0,00  | -  |
|                                      | 9              | = <b>Einzahlungen aus laufender<br/>Verwaltungstätigkeit (= Zeilen 1 bis 8)</b>                   | <b>0,00</b>                  | <b>0,00</b>  | <b>175,00</b>                                | <b>175,00</b>   | <b>-</b>   |
| 70                                   | 10             | Personalauszahlungen  | 0,00                         | 0,00   | <b>0,00</b>                                  | 0,00  | 0,00   |
| 71                                   | 11             | + Versorgungsauszahlungen   | 0,00                         | 0,00   | <b>0,00</b>                                  | 0,00  | 0,00   |
| 72                                   | 12             | + Auszahlungen für Sach- u. Dienstleistungen  | 0,00                         | 0,00   | <b>0,00</b>                                  | 0,00  | 0,00   |
| 75                                   | 13             | + Zinsen und sonstige Finanzauszahlungen  | 0,00                         | 0,00   | <b>0,00</b>                                  | 0,00  | 0,00   |
| 73                                   | 14             | + Transferauszahlungen  | 0,00                         | 100,00   | <b>0,00</b>                                  | 100,00-   | 0,00   |
| 74                                   | 15             | + sonstige Auszahlungen   | 0,00                         | 0,00   | <b>0,00</b>                                  | 0,00  | 0,00   |
|                                      | 16             | = <b>Auszahlungen aus laufender<br/>Verwaltungstätigkeit (= Zeilen 10 bis 15)</b>                 | <b>0,00</b>                  | <b>100,00</b>  | <b>0,00</b>                                  | <b>100,00-</b>  | <b>0,00</b>  |
|                                      | 17             | = <b>Saldo aus laufender Verwaltungstätigkeit (= Zeilen 9 / 16)</b>                               | <b>0,00</b>                  | <b>100,00-</b>   | <b>175,00</b>                                | <b>275,00</b>   | <b>0,00</b>  |
| <b>Investitionstätigkeit</b>         |                |   |                              |  |  |   |  |
| 681                                  | 18             | Einzahlungen aus Zuweisungen und Zuschüssen für Investitionen und Investitionsförderungsmaßnahmen | 0,00                         | 0,00   | <b>0,00</b>                                  | 0,00  | -  |
| 682                                  | 19             | + Einzahlungen aus der Veräußerung von Grundstücken und Gebäuden                                  | 0,00                         | 0,00   | <b>0,00</b>                                  | 0,00  | -  |
| 683                                  | 20             | + Einzahlungen aus der Veräußerung von beweglichem Anlagevermögen                                 | 0,00                         | 0,00   | <b>0,00</b>                                  | 0,00  | -  |
| 684                                  | 21             | + Einzahlungen aus der Veräußerung von Finanzanlagen  | 0,00                         | 0,00   | <b>0,00</b>                                  | 0,00  | -  |
| 685                                  | 22             | + Einzahlungen aus der Abwicklung von Baumaßnahmen  | 0,00                         | 0,00   | <b>0,00</b>                                  | 0,00  | -  |

**Teilfinanzrechnung 2021**

Monate: 1 bis 13

Produkt - 281000 - Heimat- und sonstige Kulturpflege

| Ein- und Auszahlungsarten |                |  | Ergebnis<br>des<br>Vorjahres | Fortgeschriebe-<br>ner Ansatz<br>des Haus-<br>haltsjahres <sup>2</sup> | Ist-<br>Ergebnis<br>des Haus-<br>haltsjahres | Vergleich<br>Ansatz / Ist<br>(Spalte 5 /<br>Spalte 6) | übertrage-<br>ne Er-<br>mächti-<br>gungen <sup>3</sup> |
|---------------------------|----------------|--|------------------------------|--|--|---|--|
|                           |                |  | in EUR                       | in EUR   | in EUR                                       | in EUR  | in EUR   |
| 1 <sup>4</sup>            | 2 <sup>5</sup> | 3  | 4                            | 5  | 6  | 7   | 8  |
| 686                       | 23             | + Einzahlungen aus Rückflüssen (für Investitionen und Investitionsförderungsmaßnahmen Dritter)         | 0,00                         | 0,00   | 0,00   | 0,00  | -  |
| 688                       | 24             | + Einzahlungen aus Beiträgen u. ä. Entgelten   | 0,00                         | 0,00   | 0,00   | 0,00  | -  |
| 689                       | 25             | + sonstige Investitionseinzahlungen  | 0,00                         | 0,00   | 0,00   | 0,00  | -  |
|                           | 26             | = <b>Summe der investiven Einzahlungen (= Zeilen 18 bis 25)</b>  | <b>0,00</b>                  | <b>0,00</b>  | <b>0,00</b>                                  | <b>0,00</b>   | <b>-</b>   |
| 781                       | 27             | Auszahlungen von Zuweisungen und Zuschüssen für Investitionen und Investitionsförderungsmaßnahmen      | 0,00                         | 0,00   | 0,00   | 0,00  | 0,00   |
| 782                       | 28             | + Auszahlungen für den Erwerb von Grundstücken und Gebäuden  | 0,00                         | 0,00   | 0,00   | 0,00  | 0,00   |
| 783                       | 29             | + Auszahlungen für den Erwerb von beweglichem Anlagevermögen   | 0,00                         | 0,00   | 0,00   | 0,00  | 0,00   |
| 784                       | 30             | + Auszahlungen für den Erwerb von Finanzanlagen  | 0,00                         | 0,00   | 0,00   | 0,00  | 0,00   |
| 785                       | 31             | + Auszahlungen für Baumaßnahmen  | 0,00                         | 0,00   | 0,00   | 0,00  | 0,00   |
| 786                       | 32             | + Ausz. für die Gewährung von Ausleihungen (für Investitionen und Investitionsförderungsmaßn. Dritter) | 0,00                         | 0,00   | 0,00   | 0,00  | 0,00   |
| 787,<br>789               | 33             | + sonstige Investitionsauszahlungen  | 0,00                         | 0,00   | 0,00   | 0,00  | 0,00   |
|                           | 34             | = <b>Summe der investiven Auszahlungen (= Zeilen 27 bis 33)</b>  | <b>0,00</b>                  | <b>0,00</b>  | <b>0,00</b>                                  | <b>0,00</b>   | <b>0,00</b>  |
|                           | 35             | = <b>Saldo der Investitionstätigkeit (= Zeilen 26 / 34)</b>  | <b>0,00</b>                  | <b>0,00</b>  | <b>0,00</b>                                  | <b>0,00</b>   | <b>0,00</b>  |
| 672                       | 35a            | + Einzahlungen aus fremden Finanzmitteln   | 0,00                         | 0,00   | 0,00   | 0,00  | 0,00   |
| 772                       | 35b            | - Auszahlungen aus fremden Finanzmitteln   | 0,00                         | 0,00   | 0,00   | 0,00  | 0,00   |
|                           | 35c            | = <b>Saldo aus fremden Finanzmitteln</b>   | <b>0,00</b>                  | <b>0,00</b>  | <b>0,00</b>                                  | <b>0,00</b>   | <b>0,00</b>  |
|                           | 36             | = <b>Finanzmittelüberschuss /-fehlbetrag (= Zeilen 17, 35 und 35c)</b>                                 | <b>0,00</b>                  | <b>100,00-</b>   | <b>175,00</b>                                | <b>275,00</b>   | <b>0,00</b>  |



## Teilfinanzrechnung 2021

Monate: 1 bis 13

Produkt - 312000 - Grundsicherung nach SGB II

| Ein- und Auszahlungsarten            |                |   | Ergebnis<br>des<br>Vorjahres | Fortgeschriebe-<br>ner Ansatz<br>des Haus-<br>haltsjahres <sup>2</sup> | Ist-<br>Ergebnis<br>des Haus-<br>haltsjahres | Vergleich<br>Ansatz / Ist<br>(Spalte 5 /<br>Spalte 6) | übertrage-<br>ne Er-<br>mächtigi-<br>ngen <sup>3</sup> |
|--------------------------------------|----------------|---|------------------------------|--|--|---|--|
|                                      |                |   | in EUR                       | in EUR   | in EUR                                       | in EUR  | in EUR   |
| 1 <sup>4</sup>                       | 2 <sup>5</sup> | 3   | 4                            | 5  | 6  | 7   | 8  |
| <b>laufende Verwaltungstätigkeit</b> |                |   |                              |  |  |   |  |
| 60                                   | 1              | Steuern und ähnliche Abgaben  | 0,00                         | 0,00   | <b>0,00</b>                                  | 0,00  | -  |
| 61                                   | 2              | + Zuwendungen und allgemeine Umlagen  | 0,00                         | 0,00   | <b>0,00</b>                                  | 0,00  | -  |
| 62                                   | 3              | + sonstige Transfereinzahlungen   | 0,00                         | 0,00   | <b>0,00</b>                                  | 0,00  | -  |
| 63                                   | 4              | + öffentlich-rechtliche Leistungsentgelte   | 0,00                         | 0,00   | <b>0,00</b>                                  | 0,00  | -  |
| 641,<br>642,<br>646                  | 5              | + privatrechtliche Leistungsentgelte  | 0,00                         | 0,00   | <b>0,00</b>                                  | 0,00  | -  |
| 648                                  | 6              | + Kostenerstattungen und Kostenumlagen  | 0,00                         | 0,00   | <b>0,00</b>                                  | 0,00  | -  |
| 65                                   | 7              | + sonstige Einzahlungen   | 0,00                         | 0,00   | <b>0,00</b>                                  | 0,00  | -  |
| 66                                   | 8              | + Zinsen und sonstige Finanzeinzahlungen  | 0,00                         | 0,00   | <b>0,00</b>                                  | 0,00  | -  |
|                                      | 9              | = <b>Einzahlungen aus laufender<br/>Verwaltungstätigkeit (= Zeilen 1 bis 8)</b>                         | <b>0,00</b>                  | <b>0,00</b>  | <b>0,00</b>                                  | <b>0,00</b>   | <b>-</b>   |
| 70                                   | 10             | Personalauszahlungen  | 0,00                         | 0,00   | <b>0,00</b>                                  | 0,00  | 0,00   |
| 71                                   | 11             | + Versorgungsauszahlungen   | 0,00                         | 0,00   | <b>0,00</b>                                  | 0,00  | 0,00   |
| 72                                   | 12             | + Auszahlungen für Sach- u. Dienstleistungen  | 0,00                         | 0,00   | <b>0,00</b>                                  | 0,00  | 0,00   |
| 75                                   | 13             | + Zinsen und sonstige Finanzauszahlungen  | 0,00                         | 0,00   | <b>0,00</b>                                  | 0,00  | 0,00   |
| 73                                   | 14             | + Transferauszahlungen  | 0,00                         | 0,00   | <b>0,00</b>                                  | 0,00  | 0,00   |
| 74                                   | 15             | + sonstige Auszahlungen   | 0,00                         | 0,00   | <b>0,00</b>                                  | 0,00  | 0,00   |
|                                      | 16             | = <b>Auszahlungen aus laufender<br/>Verwaltungstätigkeit (= Zeilen 10 bis 15)</b>                       | <b>0,00</b>                  | <b>0,00</b>  | <b>0,00</b>                                  | <b>0,00</b>   | <b>0,00</b>  |
|                                      | 17             | = <b>Saldo aus laufender Verwaltungstätigkeit (=<br/>Zeilen 9 / 16)</b>                                 | <b>0,00</b>                  | <b>0,00</b>  | <b>0,00</b>                                  | <b>0,00</b>   | <b>0,00</b>  |
| <b>Investitionstätigkeit</b>         |                |   |                              |  |  |   |  |
| 681                                  | 18             | Einzahlungen aus Zuweisungen und Zuschüssen<br>für Investitionen und<br>Investitionsförderungsmaßnahmen | 0,00                         | 0,00   | <b>0,00</b>                                  | 0,00  | -  |
| 682                                  | 19             | + Einzahlungen aus der Veräußerung von<br>Grundstücken und Gebäuden                                     | 0,00                         | 0,00   | <b>0,00</b>                                  | 0,00  | -  |
| 683                                  | 20             | + Einzahlungen aus der Veräußerung von<br>beweglichem Anlagevermögen                                    | 0,00                         | 0,00   | <b>0,00</b>                                  | 0,00  | -  |
| 684                                  | 21             | + Einzahlungen aus der Veräußerung von<br>Finanzanlagen   | 0,00                         | 0,00   | <b>0,00</b>                                  | 0,00  | -  |
| 685                                  | 22             | + Einzahlungen aus der Abwicklung von<br>Baumaßnahmen   | 0,00                         | 0,00   | <b>0,00</b>                                  | 0,00  | -  |

**Teilfinanzrechnung 2021**

Monate: 1 bis 13

Produkt - 312000 - Grundsicherung nach SGB II

| Ein- und Auszahlungsarten |                |  | Ergebnis<br>des<br>Vorjahres | Fortgeschriebe-<br>ner Ansatz<br>des Haus-<br>haltsjahres <sup>2</sup> | Ist-<br>Ergebnis<br>des Haus-<br>haltsjahres | Vergleich<br>Ansatz / Ist<br>(Spalte 5 /<br>Spalte 6) | übertrage-<br>ne Er-<br>mächti-<br>gungen <sup>3</sup> |
|---------------------------|----------------|--|------------------------------|--|--|---|--|
|                           |                |  | in EUR                       | in EUR   | in EUR                                       | in EUR  | in EUR   |
| 1 <sup>4</sup>            | 2 <sup>5</sup> | 3  | 4                            | 5  | 6  | 7   | 8  |
| 686                       | 23             | + Einzahlungen aus Rückflüssen (für Investitionen und Investitionsförderungsmaßnahmen Dritter)         | 0,00                         | 0,00   | <b>0,00</b>                                  | 0,00  | -  |
| 688                       | 24             | + Einzahlungen aus Beiträgen u. ä. Entgelten   | 0,00                         | 0,00   | <b>0,00</b>                                  | 0,00  | -  |
| 689                       | 25             | + sonstige Investitionseinzahlungen  | 0,00                         | 0,00   | <b>0,00</b>                                  | 0,00  | -  |
|                           | 26             | = <b>Summe der investiven Einzahlungen (= Zeilen 18 bis 25)</b>  | <b>0,00</b>                  | <b>0,00</b>  | <b>0,00</b>                                  | <b>0,00</b>   | <b>-</b>   |
| 781                       | 27             | Auszahlungen von Zuweisungen und Zuschüssen für Investitionen und Investitionsförderungsmaßnahmen      | 0,00                         | 0,00   | <b>0,00</b>                                  | 0,00  | 0,00   |
| 782                       | 28             | + Auszahlungen für den Erwerb von Grundstücken und Gebäuden  | 0,00                         | 0,00   | <b>0,00</b>                                  | 0,00  | 0,00   |
| 783                       | 29             | + Auszahlungen für den Erwerb von beweglichem Anlagevermögen   | 0,00                         | 0,00   | <b>0,00</b>                                  | 0,00  | 0,00   |
| 784                       | 30             | + Auszahlungen für den Erwerb von Finanzanlagen  | 0,00                         | 0,00   | <b>0,00</b>                                  | 0,00  | 0,00   |
| 785                       | 31             | + Auszahlungen für Baumaßnahmen  | 0,00                         | 0,00   | <b>0,00</b>                                  | 0,00  | 0,00   |
| 786                       | 32             | + Ausz. für die Gewährung von Ausleihungen (für Investitionen und Investitionsförderungsmaßn. Dritter) | 0,00                         | 0,00   | <b>0,00</b>                                  | 0,00  | 0,00   |
| 787,<br>789               | 33             | + sonstige Investitionsauszahlungen  | 0,00                         | 0,00   | <b>0,00</b>                                  | 0,00  | 0,00   |
|                           | 34             | = <b>Summe der investiven Auszahlungen (= Zeilen 27 bis 33)</b>  | <b>0,00</b>                  | <b>0,00</b>  | <b>0,00</b>                                  | <b>0,00</b>   | <b>0,00</b>  |
|                           | 35             | = <b>Saldo der Investitionstätigkeit (= Zeilen 26 / 34)</b>  | <b>0,00</b>                  | <b>0,00</b>  | <b>0,00</b>                                  | <b>0,00</b>   | <b>0,00</b>  |
| 672                       | 35a            | + Einzahlungen aus fremden Finanzmitteln   | 0,00                         | 0,00   | <b>0,00</b>                                  | 0,00  | 0,00   |
| 772                       | 35b            | - Auszahlungen aus fremden Finanzmitteln   | 0,00                         | 0,00   | <b>0,00</b>                                  | 0,00  | 0,00   |
|                           | 35c            | = <b>Saldo aus fremden Finanzmitteln</b>   | <b>0,00</b>                  | <b>0,00</b>  | <b>0,00</b>                                  | <b>0,00</b>   | <b>0,00</b>  |
|                           | 36             | = <b>Finanzmittelüberschuss /-fehlbetrag (= Zeilen 17, 35 und 35c)</b>                                 | <b>0,00</b>                  | <b>0,00</b>  | <b>0,00</b>                                  | <b>0,00</b>   | <b>0,00</b>  |

**Teilfinanzrechnung 2021**

Monate: 1 bis 13

Produkt - 331000 - Förderung der Wohlfahrtspflege

| Ein- und Auszahlungsarten            |                |   | Ergebnis<br>des<br>Vorjahres | Fortgeschriebe-<br>ner Ansatz<br>des Haus-<br>haltsjahres <sup>2</sup> | Ist-<br>Ergebnis<br>des Haus-<br>haltsjahres | Vergleich<br>Ansatz / Ist<br>(Spalte 5 /<br>Spalte 6) | übertrage-<br>ne Er-<br>mächtigi-<br>ngen <sup>3</sup> |
|--------------------------------------|----------------|---|------------------------------|--|--|---|--|
|                                      |                |   | in EUR                       | in EUR   | in EUR                                       | in EUR  | in EUR   |
| 1 <sup>4</sup>                       | 2 <sup>5</sup> | 3   | 4                            | 5  | 6  | 7   | 8  |
| <b>laufende Verwaltungstätigkeit</b> |                |   |                              |  |  |   |  |
| 60                                   | 1              | Steuern und ähnliche Abgaben  | 0,00                         | 0,00   | <b>0,00</b>                                  | 0,00  | -  |
| 61                                   | 2              | + Zuwendungen und allgemeine Umlagen  | 0,00                         | 0,00   | <b>0,00</b>                                  | 0,00  | -  |
| 62                                   | 3              | + sonstige Transfereinzahlungen   | 0,00                         | 0,00   | <b>0,00</b>                                  | 0,00  | -  |
| 63                                   | 4              | + öffentlich-rechtliche Leistungsentgelte   | 0,00                         | 0,00   | <b>0,00</b>                                  | 0,00  | -  |
| 641,<br>642,<br>646                  | 5              | + privatrechtliche Leistungsentgelte  | 0,00                         | 0,00   | <b>0,00</b>                                  | 0,00  | -  |
| 648                                  | 6              | + Kostenerstattungen und Kostenumlagen  | 0,00                         | 0,00   | <b>0,00</b>                                  | 0,00  | -  |
| 65                                   | 7              | + sonstige Einzahlungen   | 0,00                         | 0,00   | <b>0,00</b>                                  | 0,00  | -  |
| 66                                   | 8              | + Zinsen und sonstige Finanzeinzahlungen  | 0,00                         | 0,00   | <b>0,00</b>                                  | 0,00  | -  |
|                                      | 9              | = <b>Einzahlungen aus laufender<br/>Verwaltungstätigkeit (= Zeilen 1 bis 8)</b>                         | <b>0,00</b>                  | <b>0,00</b>  | <b>0,00</b>                                  | <b>0,00</b>   | <b>-</b>   |
| 70                                   | 10             | Personalauszahlungen  | 0,00                         | 0,00   | <b>0,00</b>                                  | 0,00  | 0,00   |
| 71                                   | 11             | + Versorgungsauszahlungen   | 0,00                         | 0,00   | <b>0,00</b>                                  | 0,00  | 0,00   |
| 72                                   | 12             | + Auszahlungen für Sach- u. Dienstleistungen  | 500,00                       | 500,00   | <b>500,00</b>                                | 0,00  | 0,00   |
| 75                                   | 13             | + Zinsen und sonstige Finanzauszahlungen  | 0,00                         | 0,00   | <b>0,00</b>                                  | 0,00  | 0,00   |
| 73                                   | 14             | + Transferauszahlungen  | 35,79                        | 100,00   | <b>35,79</b>                                 | 64,21-  | 0,00   |
| 74                                   | 15             | + sonstige Auszahlungen   | 0,00                         | 0,00   | <b>0,00</b>                                  | 0,00  | 0,00   |
|                                      | 16             | = <b>Auszahlungen aus laufender<br/>Verwaltungstätigkeit (= Zeilen 10 bis 15)</b>                       | <b>535,79</b>                | <b>600,00</b>  | <b>535,79</b>                                | <b>64,21-</b>   | <b>0,00</b>  |
|                                      | 17             | = <b>Saldo aus laufender Verwaltungstätigkeit (= Zeilen 9 / 16)</b>                                     | <b>535,79-</b>               | <b>600,00-</b>   | <b>535,79-</b>                               | <b>64,21</b>  | <b>0,00</b>  |
| <b>Investitionstätigkeit</b>         |                |   |                              |  |  |   |  |
| 681                                  | 18             | Einzahlungen aus Zuweisungen und Zuschüssen<br>für Investitionen und<br>Investitionsförderungsmaßnahmen | 0,00                         | 0,00   | <b>0,00</b>                                  | 0,00  | -  |
| 682                                  | 19             | + Einzahlungen aus der Veräußerung von<br>Grundstücken und Gebäuden                                     | 0,00                         | 0,00   | <b>0,00</b>                                  | 0,00  | -  |
| 683                                  | 20             | + Einzahlungen aus der Veräußerung von<br>beweglichem Anlagevermögen                                    | 0,00                         | 0,00   | <b>0,00</b>                                  | 0,00  | -  |
| 684                                  | 21             | + Einzahlungen aus der Veräußerung von<br>Finanzanlagen   | 0,00                         | 0,00   | <b>0,00</b>                                  | 0,00  | -  |
| 685                                  | 22             | + Einzahlungen aus der Abwicklung von<br>Baumaßnahmen   | 0,00                         | 0,00   | <b>0,00</b>                                  | 0,00  | -  |

**Teilfinanzrechnung 2021**

Monate: 1 bis 13

Produkt - 331000 - Förderung der Wohlfahrtspflege

| Ein- und Auszahlungsarten |                |  | Ergebnis<br>des<br>Vorjahres | Fortgeschriebe-<br>ner Ansatz<br>des Haus-<br>haltsjahres <sup>2</sup> | Ist-<br>Ergebnis<br>des Haus-<br>haltsjahres | Vergleich<br>Ansatz / Ist<br>(Spalte 5 /<br>Spalte 6) | übertrage-<br>ne Er-<br>mächti-<br>gungen <sup>3</sup> |
|---------------------------|----------------|--|------------------------------|--|--|---|--|
|                           |                |  | in EUR                       | in EUR   | in EUR                                       | in EUR  | in EUR   |
| 1 <sup>4</sup>            | 2 <sup>5</sup> | 3  | 4                            | 5  | 6  | 7   | 8  |
| 686                       | 23             | + Einzahlungen aus Rückflüssen (für Investitionen und Investitionsförderungsmaßnahmen Dritter)         | 0,00                         | 0,00   | 0,00   | 0,00  | -  |
| 688                       | 24             | + Einzahlungen aus Beiträgen u. ä. Entgelten   | 0,00                         | 0,00   | 0,00   | 0,00  | -  |
| 689                       | 25             | + sonstige Investitionseinzahlungen  | 0,00                         | 0,00   | 0,00   | 0,00  | -  |
|                           | 26             | = <b>Summe der investiven Einzahlungen (= Zeilen 18 bis 25)</b>  | <b>0,00</b>                  | <b>0,00</b>  | <b>0,00</b>                                  | <b>0,00</b>   | <b>-</b>   |
| 781                       | 27             | Auszahlungen von Zuweisungen und Zuschüssen für Investitionen und Investitionsförderungsmaßnahmen      | 0,00                         | 0,00   | 0,00   | 0,00  | 0,00   |
| 782                       | 28             | + Auszahlungen für den Erwerb von Grundstücken und Gebäuden  | 0,00                         | 0,00   | 0,00   | 0,00  | 0,00   |
| 783                       | 29             | + Auszahlungen für den Erwerb von beweglichem Anlagevermögen   | 0,00                         | 0,00   | 0,00   | 0,00  | 0,00   |
| 784                       | 30             | + Auszahlungen für den Erwerb von Finanzanlagen  | 0,00                         | 0,00   | 0,00   | 0,00  | 0,00   |
| 785                       | 31             | + Auszahlungen für Baumaßnahmen  | 0,00                         | 0,00   | 0,00   | 0,00  | 0,00   |
| 786                       | 32             | + Ausz. für die Gewährung von Ausleihungen (für Investitionen und Investitionsförderungsmaßn. Dritter) | 0,00                         | 0,00   | 0,00   | 0,00  | 0,00   |
| 787,<br>789               | 33             | + sonstige Investitionsauszahlungen  | 0,00                         | 0,00   | 0,00   | 0,00  | 0,00   |
|                           | 34             | = <b>Summe der investiven Auszahlungen (= Zeilen 27 bis 33)</b>  | <b>0,00</b>                  | <b>0,00</b>  | <b>0,00</b>                                  | <b>0,00</b>   | <b>0,00</b>  |
|                           | 35             | = <b>Saldo der Investitionstätigkeit (= Zeilen 26 / 34)</b>  | <b>0,00</b>                  | <b>0,00</b>  | <b>0,00</b>                                  | <b>0,00</b>   | <b>0,00</b>  |
| 672                       | 35a            | + Einzahlungen aus fremden Finanzmitteln   | 0,00                         | 0,00   | 0,00   | 0,00  | 0,00   |
| 772                       | 35b            | - Auszahlungen aus fremden Finanzmitteln   | 0,00                         | 0,00   | 0,00   | 0,00  | 0,00   |
|                           | 35c            | = <b>Saldo aus fremden Finanzmitteln</b>   | <b>0,00</b>                  | <b>0,00</b>  | <b>0,00</b>                                  | <b>0,00</b>   | <b>0,00</b>  |
|                           | 36             | = <b>Finanzmittelüberschuss /-fehlbetrag (= Zeilen 17, 35 und 35c)</b>                                 | <b>535,79-</b>               | <b>600,00-</b>   | <b>535,79-</b>                               | <b>64,21</b>  | <b>0,00</b>  |

**Teilfinanzrechnung 2021**

Monate: 1 bis 13

Produkt - 361100 - Förderung Kindertageseinrichtungen

| Ein- und Auszahlungsarten            |                |   | Ergebnis<br>des<br>Vorjahres | Fortgeschriebe-<br>ner Ansatz<br>des Haus-<br>haltsjahres <sup>2</sup> | Ist-<br>Ergebnis<br>des Haus-<br>haltsjahres | Vergleich<br>Ansatz / Ist<br>(Spalte 5 /<br>Spalte 6) | übertrage-<br>ne Er-<br>mächtigi-<br>ngen <sup>3</sup> |
|--------------------------------------|----------------|---|------------------------------|--|--|---|--|
|                                      |                |   | in EUR                       | in EUR   | in EUR                                       | in EUR  | in EUR   |
| 1 <sup>4</sup>                       | 2 <sup>5</sup> | 3   | 4                            | 5  | 6  | 7   | 8  |
| <b>laufende Verwaltungstätigkeit</b> |                |   |                              |  |  |   |  |
| 60                                   | 1              | Steuern und ähnliche Abgaben  | 0,00                         | 0,00   | <b>0,00</b>                                  | 0,00  | -  |
| 61                                   | 2              | + Zuwendungen und allgemeine Umlagen  | 0,00                         | 0,00   | <b>0,00</b>                                  | 0,00  | -  |
| 62                                   | 3              | + sonstige Transfereinzahlungen   | 0,00                         | 0,00   | <b>0,00</b>                                  | 0,00  | -  |
| 63                                   | 4              | + öffentlich-rechtliche Leistungsentgelte   | 0,00                         | 0,00   | <b>0,00</b>                                  | 0,00  | -  |
| 641,<br>642,<br>646                  | 5              | + privatrechtliche Leistungsentgelte  | 0,00                         | 0,00   | <b>0,00</b>                                  | 0,00  | -  |
| 648                                  | 6              | + Kostenerstattungen und Kostenumlagen  | 0,00                         | 0,00   | <b>0,00</b>                                  | 0,00  | -  |
| 65                                   | 7              | + sonstige Einzahlungen   | 0,00                         | 0,00   | <b>0,00</b>                                  | 0,00  | -  |
| 66                                   | 8              | + Zinsen und sonstige Finanzeinzahlungen  | 0,00                         | 0,00   | <b>0,00</b>                                  | 0,00  | -  |
|                                      | 9              | = <b>Einzahlungen aus laufender<br/>Verwaltungstätigkeit (= Zeilen 1 bis 8)</b>                   | <b>0,00</b>                  | <b>0,00</b>  | <b>0,00</b>                                  | <b>0,00</b>   | <b>-</b>   |
| 70                                   | 10             | Personalauszahlungen  | 0,00                         | 0,00   | <b>0,00</b>                                  | 0,00  | 0,00   |
| 71                                   | 11             | + Versorgungsauszahlungen   | 0,00                         | 0,00   | <b>0,00</b>                                  | 0,00  | 0,00   |
| 72                                   | 12             | + Auszahlungen für Sach- u. Dienstleistungen  | 0,00                         | 0,00   | <b>0,00</b>                                  | 0,00  | 0,00   |
| 75                                   | 13             | + Zinsen und sonstige Finanzauszahlungen  | 0,00                         | 0,00   | <b>0,00</b>                                  | 0,00  | 0,00   |
| 73                                   | 14             | + Transferauszahlungen  | 28.301,45                    | 2.598,55   | <b>6.905,43</b>                              | 4.306,88  | 0,00   |
| 74                                   | 15             | + sonstige Auszahlungen   | 0,00                         | 50.900,00  | <b>71.108,97</b>                             | 20.208,97   | 0,00   |
|                                      | 16             | = <b>Auszahlungen aus laufender<br/>Verwaltungstätigkeit (= Zeilen 10 bis 15)</b>                 | <b>28.301,45</b>             | <b>53.498,55</b>   | <b>78.014,40</b>                             | <b>24.515,85</b>                                      | <b>0,00</b>  |
|                                      | 17             | = <b>Saldo aus laufender Verwaltungstätigkeit (= Zeilen 9 / 16)</b>                               | <b>28.301,45-</b>            | <b>53.498,55-</b>  | <b>78.014,40-</b>                            | <b>24.515,85-</b>                                     | <b>0,00</b>  |
| <b>Investitionstätigkeit</b>         |                |   |                              |  |  |   |  |
| 681                                  | 18             | Einzahlungen aus Zuweisungen und Zuschüssen für Investitionen und Investitionsförderungsmaßnahmen | 0,00                         | 0,00   | <b>0,00</b>                                  | 0,00  | -  |
| 682                                  | 19             | + Einzahlungen aus der Veräußerung von Grundstücken und Gebäuden                                  | 0,00                         | 0,00   | <b>0,00</b>                                  | 0,00  | -  |
| 683                                  | 20             | + Einzahlungen aus der Veräußerung von beweglichem Anlagevermögen                                 | 0,00                         | 0,00   | <b>0,00</b>                                  | 0,00  | -  |
| 684                                  | 21             | + Einzahlungen aus der Veräußerung von Finanzanlagen  | 0,00                         | 0,00   | <b>0,00</b>                                  | 0,00  | -  |
| 685                                  | 22             | + Einzahlungen aus der Abwicklung von Baumaßnahmen  | 0,00                         | 0,00   | <b>0,00</b>                                  | 0,00  | -  |

**Teilfinanzrechnung 2021**

Monate: 1 bis 13

Produkt - 361100 - Förderung Kindertageseinrichtungen

| Ein- und Auszahlungsarten |                |  | Ergebnis<br>des<br>Vorjahres | Fortgeschriebe-<br>ner Ansatz<br>des Haus-<br>haltsjahres <sup>2</sup> | Ist-<br>Ergebnis<br>des Haus-<br>haltsjahres | Vergleich<br>Ansatz / Ist<br>(Spalte 5 /<br>Spalte 6) | übertrage-<br>ne Er-<br>mächtig-<br>ungen <sup>3</sup> |
|---------------------------|----------------|--|------------------------------|--|--|---|--|
|                           |                |  | in EUR                       | in EUR   | in EUR                                       | in EUR  | in EUR   |
| 1 <sup>4</sup>            | 2 <sup>5</sup> | 3  | 4                            | 5  | 6  | 7   | 8  |
| 686                       | 23             | + Einzahlungen aus Rückflüssen (für Investitionen und Investitionsförderungsmaßnahmen Dritter)         | 0,00                         | 0,00   | 0,00   | 0,00  | -  |
| 688                       | 24             | + Einzahlungen aus Beiträgen u. ä. Entgelten   | 0,00                         | 0,00   | 0,00   | 0,00  | -  |
| 689                       | 25             | + sonstige Investitionseinzahlungen  | 0,00                         | 0,00   | 0,00   | 0,00  | -  |
|                           | 26             | = <b>Summe der investiven Einzahlungen (= Zeilen 18 bis 25)</b>  | <b>0,00</b>                  | <b>0,00</b>  | <b>0,00</b>                                  | <b>0,00</b>   | <b>-</b>   |
| 781                       | 27             | Auszahlungen von Zuweisungen und Zuschüssen für Investitionen und Investitionsförderungsmaßnahmen      | 0,00                         | 0,00   | 0,00   | 0,00  | 0,00   |
| 782                       | 28             | + Auszahlungen für den Erwerb von Grundstücken und Gebäuden  | 0,00                         | 0,00   | 0,00   | 0,00  | 0,00   |
| 783                       | 29             | + Auszahlungen für den Erwerb von beweglichem Anlagevermögen   | 0,00                         | 0,00   | 0,00   | 0,00  | 0,00   |
| 784                       | 30             | + Auszahlungen für den Erwerb von Finanzanlagen  | 0,00                         | 0,00   | 0,00   | 0,00  | 0,00   |
| 785                       | 31             | + Auszahlungen für Baumaßnahmen  | 0,00                         | 0,00   | 0,00   | 0,00  | 0,00   |
| 786                       | 32             | + Ausz. für die Gewährung von Ausleihungen (für Investitionen und Investitionsförderungsmaßn. Dritter) | 0,00                         | 0,00   | 0,00   | 0,00  | 0,00   |
| 787,<br>789               | 33             | + sonstige Investitionsauszahlungen  | 0,00                         | 0,00   | 0,00   | 0,00  | 0,00   |
|                           | 34             | = <b>Summe der investiven Auszahlungen (= Zeilen 27 bis 33)</b>  | <b>0,00</b>                  | <b>0,00</b>  | <b>0,00</b>                                  | <b>0,00</b>   | <b>0,00</b>  |
|                           | 35             | = <b>Saldo der Investitionstätigkeit (= Zeilen 26 / 34)</b>  | <b>0,00</b>                  | <b>0,00</b>  | <b>0,00</b>                                  | <b>0,00</b>   | <b>0,00</b>  |
| 672                       | 35a            | + Einzahlungen aus fremden Finanzmitteln   | 0,00                         | 0,00   | 0,00   | 0,00  | 0,00   |
| 772                       | 35b            | - Auszahlungen aus fremden Finanzmitteln   | 0,00                         | 0,00   | 0,00   | 0,00  | 0,00   |
|                           | 35c            | = <b>Saldo aus fremden Finanzmitteln</b>   | <b>0,00</b>                  | <b>0,00</b>  | <b>0,00</b>                                  | <b>0,00</b>   | <b>0,00</b>  |
|                           | 36             | = <b>Finanzmittelüberschuss /-fehlbetrag (= Zeilen 17, 35 und 35c)</b>                                 | <b>28.301,45-</b>            | <b>53.498,55-</b>  | <b>78.014,40-</b>                            | <b>24.515,85-</b>                                     | <b>0,00</b>  |

**Teilfinanzrechnung 2021**

Monate: 1 bis 13

Produkt - 362500 - Sonstige Jugendarbeit

| Ein- und Auszahlungsarten            |                |   | Ergebnis<br>des<br>Vorjahres | Fortgeschriebe-<br>ner Ansatz<br>des Haus-<br>haltsjahres <sup>2</sup> | Ist-<br>Ergebnis<br>des Haus-<br>haltsjahres | Vergleich<br>Ansatz / Ist<br>(Spalte 5 /<br>Spalte 6) | übertrage-<br>ne Er-<br>mächtigen-<br>gen <sup>3</sup> |
|--------------------------------------|----------------|---|------------------------------|--|--|---|--|
|                                      |                |   | in EUR                       | in EUR   | in EUR                                       | in EUR  | in EUR   |
| 1 <sup>4</sup>                       | 2 <sup>5</sup> | 3   | 4                            | 5  | 6  | 7   | 8  |
| <b>laufende Verwaltungstätigkeit</b> |                |   |                              |  |  |   |  |
| 60                                   | 1              | Steuern und ähnliche Abgaben  | 0,00                         | 0,00   | <b>0,00</b>                                  | 0,00  | -  |
| 61                                   | 2              | + Zuwendungen und allgemeine Umlagen  | 0,00                         | 0,00   | <b>0,00</b>                                  | 0,00  | -  |
| 62                                   | 3              | + sonstige Transfereinzahlungen   | 0,00                         | 0,00   | <b>0,00</b>                                  | 0,00  | -  |
| 63                                   | 4              | + öffentlich-rechtliche Leistungsentgelte   | 0,00                         | 0,00   | <b>0,00</b>                                  | 0,00  | -  |
| 641,<br>642,<br>646                  | 5              | + privatrechtliche Leistungsentgelte  | 0,00                         | 300,00   | <b>0,00</b>                                  | 300,00-   | -  |
| 648                                  | 6              | + Kostenerstattungen und Kostenumlagen  | 0,00                         | 0,00   | <b>0,00</b>                                  | 0,00  | -  |
| 65                                   | 7              | + sonstige Einzahlungen   | 0,00                         | 0,00   | <b>0,00</b>                                  | 0,00  | -  |
| 66                                   | 8              | + Zinsen und sonstige Finanzeinzahlungen  | 0,00                         | 0,00   | <b>0,00</b>                                  | 0,00  | -  |
|                                      | 9              | <b>= Einzahlungen aus laufender<br/>Verwaltungstätigkeit (= Zeilen 1 bis 8)</b>                   | <b>0,00</b>                  | <b>300,00</b>  | <b>0,00</b>                                  | <b>300,00-</b>  | <b>-</b>   |
| 70                                   | 10             | Personalauszahlungen  | 0,00                         | 0,00   | <b>0,00</b>                                  | 0,00  | 0,00   |
| 71                                   | 11             | + Versorgungsauszahlungen   | 0,00                         | 0,00   | <b>0,00</b>                                  | 0,00  | 0,00   |
| 72                                   | 12             | + Auszahlungen für Sach- u. Dienstleistungen  | 0,00                         | 200,00   | <b>0,00</b>                                  | 200,00-   | 0,00   |
| 75                                   | 13             | + Zinsen und sonstige Finanzauszahlungen  | 0,00                         | 0,00   | <b>0,00</b>                                  | 0,00  | 0,00   |
| 73                                   | 14             | + Transferauszahlungen  | 498,00                       | 1.500,00   | <b>321,70</b>                                | 1.178,30-   | 0,00   |
| 74                                   | 15             | + sonstige Auszahlungen   | 0,00                         | 0,00   | <b>0,00</b>                                  | 0,00  | 0,00   |
|                                      | 16             | <b>= Auszahlungen aus laufender<br/>Verwaltungstätigkeit (= Zeilen 10 bis 15)</b>                 | <b>498,00</b>                | <b>1.700,00</b>  | <b>321,70</b>                                | <b>1.378,30-</b>                                      | <b>0,00</b>  |
|                                      | 17             | <b>= Saldo aus laufender Verwaltungstätigkeit (= Zeilen 9 / 16)</b>                               | <b>498,00-</b>               | <b>1.400,00-</b>   | <b>321,70-</b>                               | <b>1.078,30</b>                                       | <b>0,00</b>  |
| <b>Investitionstätigkeit</b>         |                |   |                              |  |  |   |  |
| 681                                  | 18             | Einzahlungen aus Zuweisungen und Zuschüssen für Investitionen und Investitionsförderungsmaßnahmen | 0,00                         | 0,00   | <b>0,00</b>                                  | 0,00  | -  |
| 682                                  | 19             | + Einzahlungen aus der Veräußerung von Grundstücken und Gebäuden                                  | 0,00                         | 0,00   | <b>0,00</b>                                  | 0,00  | -  |
| 683                                  | 20             | + Einzahlungen aus der Veräußerung von beweglichem Anlagevermögen                                 | 0,00                         | 0,00   | <b>0,00</b>                                  | 0,00  | -  |
| 684                                  | 21             | + Einzahlungen aus der Veräußerung von Finanzanlagen  | 0,00                         | 0,00   | <b>0,00</b>                                  | 0,00  | -  |
| 685                                  | 22             | + Einzahlungen aus der Abwicklung von Baumaßnahmen  | 0,00                         | 0,00   | <b>0,00</b>                                  | 0,00  | -  |

**Teilfinanzrechnung 2021**

Monate: 1 bis 13

Produkt - 362500 - Sonstige Jugendarbeit

| Ein- und Auszahlungsarten |                |  | Ergebnis<br>des<br>Vorjahres | Fortgeschriebe-<br>ner Ansatz<br>des Haus-<br>haltsjahres <sup>2</sup> | Ist-<br>Ergebnis<br>des Haus-<br>haltsjahres | Vergleich<br>Ansatz / Ist<br>(Spalte 5 /<br>Spalte 6) | übertrage-<br>ne Er-<br>mächtig-<br>ungen <sup>3</sup> |
|---------------------------|----------------|--|------------------------------|--|--|---|--|
|                           |                |  | in EUR                       | in EUR   | in EUR                                       | in EUR  | in EUR   |
| 1 <sup>4</sup>            | 2 <sup>5</sup> | 3  | 4                            | 5  | 6  | 7   | 8  |
| 686                       | 23             | + Einzahlungen aus Rückflüssen (für Investitionen und Investitionsförderungsmaßnahmen Dritter)         | 0,00                         | 0,00   | <b>0,00</b>                                  | 0,00  | -  |
| 688                       | 24             | + Einzahlungen aus Beiträgen u. ä. Entgelten   | 0,00                         | 0,00   | <b>0,00</b>                                  | 0,00  | -  |
| 689                       | 25             | + sonstige Investitionseinzahlungen  | 0,00                         | 0,00   | <b>0,00</b>                                  | 0,00  | -  |
|                           | 26             | = <b>Summe der investiven Einzahlungen (= Zeilen 18 bis 25)</b>  | <b>0,00</b>                  | <b>0,00</b>  | <b>0,00</b>                                  | <b>0,00</b>   | <b>-</b>   |
| 781                       | 27             | Auszahlungen von Zuweisungen und Zuschüssen für Investitionen und Investitionsförderungsmaßnahmen      | 0,00                         | 0,00   | <b>0,00</b>                                  | 0,00  | 0,00   |
| 782                       | 28             | + Auszahlungen für den Erwerb von Grundstücken und Gebäuden  | 0,00                         | 0,00   | <b>0,00</b>                                  | 0,00  | 0,00   |
| 783                       | 29             | + Auszahlungen für den Erwerb von beweglichem Anlagevermögen   | 0,00                         | 0,00   | <b>0,00</b>                                  | 0,00  | 0,00   |
| 784                       | 30             | + Auszahlungen für den Erwerb von Finanzanlagen  | 0,00                         | 0,00   | <b>0,00</b>                                  | 0,00  | 0,00   |
| 785                       | 31             | + Auszahlungen für Baumaßnahmen  | 0,00                         | 0,00   | <b>0,00</b>                                  | 0,00  | 0,00   |
| 786                       | 32             | + Ausz. für die Gewährung von Ausleihungen (für Investitionen und Investitionsförderungsmaßn. Dritter) | 0,00                         | 0,00   | <b>0,00</b>                                  | 0,00  | 0,00   |
| 787,<br>789               | 33             | + sonstige Investitionsauszahlungen  | 0,00                         | 0,00   | <b>0,00</b>                                  | 0,00  | 0,00   |
|                           | 34             | = <b>Summe der investiven Auszahlungen (= Zeilen 27 bis 33)</b>  | <b>0,00</b>                  | <b>0,00</b>  | <b>0,00</b>                                  | <b>0,00</b>   | <b>0,00</b>  |
|                           | 35             | = <b>Saldo der Investitionstätigkeit (= Zeilen 26 / 34)</b>  | <b>0,00</b>                  | <b>0,00</b>  | <b>0,00</b>                                  | <b>0,00</b>   | <b>0,00</b>  |
| 672                       | 35a            | + Einzahlungen aus fremden Finanzmitteln   | 0,00                         | 0,00   | <b>0,00</b>                                  | 0,00  | 0,00   |
| 772                       | 35b            | - Auszahlungen aus fremden Finanzmitteln   | 0,00                         | 0,00   | <b>0,00</b>                                  | 0,00  | 0,00   |
|                           | 35c            | = <b>Saldo aus fremden Finanzmitteln</b>   | <b>0,00</b>                  | <b>0,00</b>  | <b>0,00</b>                                  | <b>0,00</b>   | <b>0,00</b>  |
|                           | 36             | = <b>Finanzmittelüberschuss /-fehlbetrag (= Zeilen 17, 35 und 35c)</b>                                 | <b>498,00-</b>               | <b>1.400,00-</b>   | <b>321,70-</b>                               | <b>1.078,30</b>                                       | <b>0,00</b>  |



**Teilfinanzrechnung 2021**

Monate: 1 bis 13

Produkt - 365000 - Kinderspielkreis

| Ein- und Auszahlungsarten            |                |   | Ergebnis<br>des<br>Vorjahres | Fortgeschriebe-<br>ner Ansatz<br>des Haus-<br>haltsjahres <sup>2</sup> | Ist-<br>Ergebnis<br>des Haus-<br>haltsjahres | Vergleich<br>Ansatz / Ist<br>(Spalte 5 /<br>Spalte 6) | übertrage-<br>ne Er-<br>mächtig-<br>ungen <sup>3</sup> |
|--------------------------------------|----------------|---|------------------------------|--|--|---|--|
|                                      |                |   | in EUR                       | in EUR   | in EUR                                       | in EUR  | in EUR   |
| 1 <sup>4</sup>                       | 2 <sup>5</sup> | 3   | 4                            | 5  | 6  | 7   | 8  |
| <b>laufende Verwaltungstätigkeit</b> |                |   |                              |  |  |   |  |
| 60                                   | 1              | Steuern und ähnliche Abgaben  | 0,00                         | 0,00   | <b>0,00</b>                                  | 0,00  | -  |
| 61                                   | 2              | + Zuwendungen und allgemeine Umlagen  | 0,00                         | 0,00   | <b>0,00</b>                                  | 0,00  | -  |
| 62                                   | 3              | + sonstige Transfereinzahlungen   | 0,00                         | 0,00   | <b>0,00</b>                                  | 0,00  | -  |
| 63                                   | 4              | + öffentlich-rechtliche Leistungsentgelte   | 0,00                         | 0,00   | <b>0,00</b>                                  | 0,00  | -  |
| 641,<br>642,<br>646                  | 5              | + privatrechtliche Leistungsentgelte  | 0,00                         | 0,00   | <b>0,00</b>                                  | 0,00  | -  |
| 648                                  | 6              | + Kostenerstattungen und Kostenumlagen  | 0,00                         | 0,00   | <b>0,00</b>                                  | 0,00  | -  |
| 65                                   | 7              | + sonstige Einzahlungen   | 0,00                         | 0,00   | <b>0,00</b>                                  | 0,00  | -  |
| 66                                   | 8              | + Zinsen und sonstige Finanzeinzahlungen  | 0,00                         | 0,00   | <b>0,00</b>                                  | 0,00  | -  |
|                                      | 9              | = <b>Einzahlungen aus laufender<br/>Verwaltungstätigkeit (= Zeilen 1 bis 8)</b>                         | <b>0,00</b>                  | <b>0,00</b>  | <b>0,00</b>                                  | <b>0,00</b>   | <b>-</b>   |
| 70                                   | 10             | Personalauszahlungen  | 0,00                         | 0,00   | <b>0,00</b>                                  | 0,00  | 0,00   |
| 71                                   | 11             | + Versorgungsauszahlungen   | 0,00                         | 0,00   | <b>0,00</b>                                  | 0,00  | 0,00   |
| 72                                   | 12             | + Auszahlungen für Sach- u. Dienstleistungen  | 0,00                         | 0,00   | <b>0,00</b>                                  | 0,00  | 0,00   |
| 75                                   | 13             | + Zinsen und sonstige Finanzauszahlungen  | 0,00                         | 0,00   | <b>0,00</b>                                  | 0,00  | 0,00   |
| 73                                   | 14             | + Transferauszahlungen  | 0,00                         | 0,00   | <b>0,00</b>                                  | 0,00  | 0,00   |
| 74                                   | 15             | + sonstige Auszahlungen   | 0,00                         | 0,00   | <b>0,00</b>                                  | 0,00  | 0,00   |
|                                      | 16             | = <b>Auszahlungen aus laufender<br/>Verwaltungstätigkeit (= Zeilen 10 bis 15)</b>                       | <b>0,00</b>                  | <b>0,00</b>  | <b>0,00</b>                                  | <b>0,00</b>   | <b>0,00</b>  |
|                                      | 17             | = <b>Saldo aus laufender Verwaltungstätigkeit (=<br/>Zeilen 9 / 16)</b>                                 | <b>0,00</b>                  | <b>0,00</b>  | <b>0,00</b>                                  | <b>0,00</b>   | <b>0,00</b>  |
| <b>Investitionstätigkeit</b>         |                |   |                              |  |  |   |  |
| 681                                  | 18             | Einzahlungen aus Zuweisungen und Zuschüssen<br>für Investitionen und<br>Investitionsförderungsmaßnahmen | 0,00                         | 0,00   | <b>0,00</b>                                  | 0,00  | -  |
| 682                                  | 19             | + Einzahlungen aus der Veräußerung von<br>Grundstücken und Gebäuden                                     | 0,00                         | 0,00   | <b>0,00</b>                                  | 0,00  | -  |
| 683                                  | 20             | + Einzahlungen aus der Veräußerung von<br>beweglichem Anlagevermögen                                    | 0,00                         | 0,00   | <b>0,00</b>                                  | 0,00  | -  |
| 684                                  | 21             | + Einzahlungen aus der Veräußerung von<br>Finanzanlagen   | 0,00                         | 0,00   | <b>0,00</b>                                  | 0,00  | -  |
| 685                                  | 22             | + Einzahlungen aus der Abwicklung von<br>Baumaßnahmen   | 0,00                         | 0,00   | <b>0,00</b>                                  | 0,00  | -  |

**Teilfinanzrechnung 2021**

Monate: 1 bis 13

Produkt - 365000 - Kinderspielkreis

| Ein- und Auszahlungsarten |                |  | Ergebnis<br>des<br>Vorjahres | Fortgeschriebe-<br>ner Ansatz<br>des Haus-<br>haltsjahres <sup>2</sup> | Ist-<br>Ergebnis<br>des Haus-<br>haltsjahres | Vergleich<br>Ansatz / Ist<br>(Spalte 5 /<br>Spalte 6) | übertrage-<br>ne Er-<br>mächti-<br>gungen <sup>3</sup> |
|---------------------------|----------------|--|------------------------------|--|--|---|--|
|                           |                |  | in EUR                       | in EUR   | in EUR                                       | in EUR  | in EUR   |
| 1 <sup>4</sup>            | 2 <sup>5</sup> | 3  | 4                            | 5  | 6  | 7   | 8  |
| 686                       | 23             | + Einzahlungen aus Rückflüssen (für Investitionen und Investitionsförderungsmaßnahmen Dritter)         | 0,00                         | 0,00   | <b>0,00</b>                                  | 0,00  | -  |
| 688                       | 24             | + Einzahlungen aus Beiträgen u. ä. Entgelten   | 0,00                         | 0,00   | <b>0,00</b>                                  | 0,00  | -  |
| 689                       | 25             | + sonstige Investitionseinzahlungen  | 0,00                         | 0,00   | <b>0,00</b>                                  | 0,00  | -  |
|                           | 26             | = <b>Summe der investiven Einzahlungen (= Zeilen 18 bis 25)</b>  | <b>0,00</b>                  | <b>0,00</b>  | <b>0,00</b>                                  | <b>0,00</b>   | <b>-</b>   |
| 781                       | 27             | Auszahlungen von Zuweisungen und Zuschüssen für Investitionen und Investitionsförderungsmaßnahmen      | 0,00                         | 0,00   | <b>0,00</b>                                  | 0,00  | 0,00   |
| 782                       | 28             | + Auszahlungen für den Erwerb von Grundstücken und Gebäuden  | 0,00                         | 0,00   | <b>0,00</b>                                  | 0,00  | 0,00   |
| 783                       | 29             | + Auszahlungen für den Erwerb von beweglichem Anlagevermögen   | 0,00                         | 0,00   | <b>0,00</b>                                  | 0,00  | 0,00   |
| 784                       | 30             | + Auszahlungen für den Erwerb von Finanzanlagen  | 0,00                         | 0,00   | <b>0,00</b>                                  | 0,00  | 0,00   |
| 785                       | 31             | + Auszahlungen für Baumaßnahmen  | 0,00                         | 0,00   | <b>0,00</b>                                  | 0,00  | 0,00   |
| 786                       | 32             | + Ausz. für die Gewährung von Ausleihungen (für Investitionen und Investitionsförderungsmaßn. Dritter) | 0,00                         | 0,00   | <b>0,00</b>                                  | 0,00  | 0,00   |
| 787,<br>789               | 33             | + sonstige Investitionsauszahlungen  | 0,00                         | 0,00   | <b>0,00</b>                                  | 0,00  | 0,00   |
|                           | 34             | = <b>Summe der investiven Auszahlungen (= Zeilen 27 bis 33)</b>  | <b>0,00</b>                  | <b>0,00</b>  | <b>0,00</b>                                  | <b>0,00</b>   | <b>0,00</b>  |
|                           | 35             | = <b>Saldo der Investitionstätigkeit (= Zeilen 26 / 34)</b>  | <b>0,00</b>                  | <b>0,00</b>  | <b>0,00</b>                                  | <b>0,00</b>   | <b>0,00</b>  |
| 672                       | 35a            | + Einzahlungen aus fremden Finanzmitteln   | 0,00                         | 0,00   | <b>0,00</b>                                  | 0,00  | 0,00   |
| 772                       | 35b            | - Auszahlungen aus fremden Finanzmitteln   | 0,00                         | 0,00   | <b>0,00</b>                                  | 0,00  | 0,00   |
|                           | 35c            | = <b>Saldo aus fremden Finanzmitteln</b>   | <b>0,00</b>                  | <b>0,00</b>  | <b>0,00</b>                                  | <b>0,00</b>   | <b>0,00</b>  |
|                           | 36             | = <b>Finanzmittelüberschuss /-fehlbetrag (= Zeilen 17, 35 und 35c)</b>                                 | <b>0,00</b>                  | <b>0,00</b>  | <b>0,00</b>                                  | <b>0,00</b>   | <b>0,00</b>  |

**Teilfinanzrechnung 2021**

Monate: 1 bis 13

Produkt - 421000 - Förderung des Sports

| Ein- und Auszahlungsarten            |                |   | Ergebnis<br>des<br>Vorjahres | Fortgeschriebe-<br>ner Ansatz<br>des Haus-<br>haltsjahres <sup>2</sup> | Ist-<br>Ergebnis<br>des Haus-<br>haltsjahres | Vergleich<br>Ansatz / Ist<br>(Spalte 5 /<br>Spalte 6) | übertrage-<br>ne Er-<br>mächtigi-<br>ngen <sup>3</sup> |
|--------------------------------------|----------------|---|------------------------------|--|--|---|--|
|                                      |                |   | in EUR                       | in EUR   | in EUR                                       | in EUR  | in EUR   |
| 1 <sup>4</sup>                       | 2 <sup>5</sup> | 3   | 4                            | 5  | 6  | 7   | 8  |
| <b>laufende Verwaltungstätigkeit</b> |                |   |                              |  |  |   |  |
| 60                                   | 1              | Steuern und ähnliche Abgaben  | 0,00                         | 0,00   | <b>0,00</b>                                  | 0,00  | -  |
| 61                                   | 2              | + Zuwendungen und allgemeine Umlagen  | 0,00                         | 0,00   | <b>0,00</b>                                  | 0,00  | -  |
| 62                                   | 3              | + sonstige Transfereinzahlungen   | 0,00                         | 0,00   | <b>0,00</b>                                  | 0,00  | -  |
| 63                                   | 4              | + öffentlich-rechtliche Leistungsentgelte   | 0,00                         | 0,00   | <b>0,00</b>                                  | 0,00  | -  |
| 641,<br>642,<br>646                  | 5              | + privatrechtliche Leistungsentgelte  | 0,00                         | 0,00   | <b>0,00</b>                                  | 0,00  | -  |
| 648                                  | 6              | + Kostenerstattungen und Kostenumlagen  | 0,00                         | 0,00   | <b>0,00</b>                                  | 0,00  | -  |
| 65                                   | 7              | + sonstige Einzahlungen   | 0,00                         | 0,00   | <b>0,00</b>                                  | 0,00  | -  |
| 66                                   | 8              | + Zinsen und sonstige Finanzeinzahlungen  | 0,00                         | 0,00   | <b>0,00</b>                                  | 0,00  | -  |
|                                      | 9              | = <b>Einzahlungen aus laufender<br/>Verwaltungstätigkeit (= Zeilen 1 bis 8)</b>                         | <b>0,00</b>                  | <b>0,00</b>  | <b>0,00</b>                                  | <b>0,00</b>   | <b>-</b>   |
| 70                                   | 10             | Personalauszahlungen  | 0,00                         | 0,00   | <b>0,00</b>                                  | 0,00  | 0,00   |
| 71                                   | 11             | + Versorgungsauszahlungen   | 0,00                         | 0,00   | <b>0,00</b>                                  | 0,00  | 0,00   |
| 72                                   | 12             | + Auszahlungen für Sach- u. Dienstleistungen  | 0,00                         | 0,00   | <b>0,00</b>                                  | 0,00  | 0,00   |
| 75                                   | 13             | + Zinsen und sonstige Finanzauszahlungen  | 0,00                         | 0,00   | <b>0,00</b>                                  | 0,00  | 0,00   |
| 73                                   | 14             | + Transferauszahlungen  | 2.843,50                     | 2.000,00   | <b>1.117,00</b>                              | 883,00-   | 0,00   |
| 74                                   | 15             | + sonstige Auszahlungen   | 0,00                         | 0,00   | <b>0,00</b>                                  | 0,00  | 0,00   |
|                                      | 16             | = <b>Auszahlungen aus laufender<br/>Verwaltungstätigkeit (= Zeilen 10 bis 15)</b>                       | <b>2.843,50</b>              | <b>2.000,00</b>  | <b>1.117,00</b>                              | <b>883,00-</b>  | <b>0,00</b>  |
|                                      | 17             | = <b>Saldo aus laufender Verwaltungstätigkeit (= Zeilen 9 / 16)</b>                                     | <b>2.843,50-</b>             | <b>2.000,00-</b>   | <b>1.117,00-</b>                             | <b>883,00</b>   | <b>0,00</b>  |
| <b>Investitionstätigkeit</b>         |                |   |                              |  |  |   |  |
| 681                                  | 18             | Einzahlungen aus Zuweisungen und Zuschüssen<br>für Investitionen und<br>Investitionsförderungsmaßnahmen | 0,00                         | 0,00   | <b>0,00</b>                                  | 0,00  | -  |
| 682                                  | 19             | + Einzahlungen aus der Veräußerung von<br>Grundstücken und Gebäuden                                     | 0,00                         | 0,00   | <b>0,00</b>                                  | 0,00  | -  |
| 683                                  | 20             | + Einzahlungen aus der Veräußerung von<br>beweglichem Anlagevermögen                                    | 0,00                         | 0,00   | <b>0,00</b>                                  | 0,00  | -  |
| 684                                  | 21             | + Einzahlungen aus der Veräußerung von<br>Finanzanlagen   | 0,00                         | 0,00   | <b>0,00</b>                                  | 0,00  | -  |
| 685                                  | 22             | + Einzahlungen aus der Abwicklung von<br>Baumaßnahmen   | 0,00                         | 0,00   | <b>0,00</b>                                  | 0,00  | -  |

**Teilfinanzrechnung 2021**

Monate: 1 bis 13

Produkt - 421000 - Förderung des Sports

| Ein- und Auszahlungsarten |                |  | Ergebnis<br>des<br>Vorjahres | Fortgeschriebe-<br>ner Ansatz<br>des Haus-<br>haltsjahres <sup>2</sup> | Ist-<br>Ergebnis<br>des Haus-<br>haltsjahres | Vergleich<br>Ansatz / Ist<br>(Spalte 5 /<br>Spalte 6) | übertrage-<br>ne Er-<br>mächtigi-<br>ngen <sup>3</sup> |
|---------------------------|----------------|--|------------------------------|--|--|---|--|
|                           |                |  | in EUR                       | in EUR   | in EUR                                       | in EUR  | in EUR   |
| 1 <sup>4</sup>            | 2 <sup>5</sup> | 3  | 4                            | 5  | 6  | 7   | 8  |
| 686                       | 23             | + Einzahlungen aus Rückflüssen (für Investitionen und Investitionsförderungsmaßnahmen Dritter)         | 0,00                         | 0,00   | 0,00   | 0,00  | -  |
| 688                       | 24             | + Einzahlungen aus Beiträgen u. ä. Entgelten   | 0,00                         | 0,00   | 0,00   | 0,00  | -  |
| 689                       | 25             | + sonstige Investitionseinzahlungen  | 0,00                         | 0,00   | 0,00   | 0,00  | -  |
|                           | 26             | = <b>Summe der investiven Einzahlungen (= Zeilen 18 bis 25)</b>  | <b>0,00</b>                  | <b>0,00</b>  | <b>0,00</b>                                  | <b>0,00</b>   | <b>-</b>   |
| 781                       | 27             | Auszahlungen von Zuweisungen und Zuschüssen für Investitionen und Investitionsförderungsmaßnahmen      | 0,00                         | 0,00   | 0,00   | 0,00  | 0,00   |
| 782                       | 28             | + Auszahlungen für den Erwerb von Grundstücken und Gebäuden  | 0,00                         | 0,00   | 0,00   | 0,00  | 0,00   |
| 783                       | 29             | + Auszahlungen für den Erwerb von beweglichem Anlagevermögen   | 0,00                         | 0,00   | 0,00   | 0,00  | 0,00   |
| 784                       | 30             | + Auszahlungen für den Erwerb von Finanzanlagen  | 0,00                         | 0,00   | 0,00   | 0,00  | 0,00   |
| 785                       | 31             | + Auszahlungen für Baumaßnahmen  | 0,00                         | 0,00   | 0,00   | 0,00  | 0,00   |
| 786                       | 32             | + Ausz. für die Gewährung von Ausleihungen (für Investitionen und Investitionsförderungsmaßn. Dritter) | 0,00                         | 0,00   | 0,00   | 0,00  | 0,00   |
| 787,<br>789               | 33             | + sonstige Investitionsauszahlungen  | 0,00                         | 0,00   | 0,00   | 0,00  | 0,00   |
|                           | 34             | = <b>Summe der investiven Auszahlungen (= Zeilen 27 bis 33)</b>  | <b>0,00</b>                  | <b>0,00</b>  | <b>0,00</b>                                  | <b>0,00</b>   | <b>0,00</b>  |
|                           | 35             | = <b>Saldo der Investitionstätigkeit (= Zeilen 26 / 34)</b>  | <b>0,00</b>                  | <b>0,00</b>  | <b>0,00</b>                                  | <b>0,00</b>   | <b>0,00</b>  |
| 672                       | 35a            | + Einzahlungen aus fremden Finanzmitteln   | 0,00                         | 0,00   | 0,00   | 0,00  | 0,00   |
| 772                       | 35b            | - Auszahlungen aus fremden Finanzmitteln   | 0,00                         | 0,00   | 0,00   | 0,00  | 0,00   |
|                           | 35c            | = <b>Saldo aus fremden Finanzmitteln</b>   | <b>0,00</b>                  | <b>0,00</b>  | <b>0,00</b>                                  | <b>0,00</b>   | <b>0,00</b>  |
|                           | 36             | = <b>Finanzmittelüberschuss /-fehlbetrag (= Zeilen 17, 35 und 35c)</b>                                 | <b>2.843,50-</b>             | <b>2.000,00-</b>   | <b>1.117,00-</b>                             | <b>883,00</b>   | <b>0,00</b>  |

**Teilfinanzrechnung 2021**

Monate: 1 bis 13

Produkt - 424002 - Sportplatz

| Ein- und Auszahlungsarten            |                |   | Ergebnis<br>des<br>Vorjahres | Fortgeschriebe-<br>ner Ansatz<br>des Haus-<br>haltsjahres <sup>2</sup> | Ist-<br>Ergebnis<br>des Haus-<br>haltsjahres | Vergleich<br>Ansatz / Ist<br>(Spalte 5 /<br>Spalte 6) | übertrage-<br>ne Er-<br>mächtigi-<br>ngen <sup>3</sup> |
|--------------------------------------|----------------|---|------------------------------|--|--|---|--|
|                                      |                |   | in EUR                       | in EUR   | in EUR                                       | in EUR  | in EUR   |
| 1 <sup>4</sup>                       | 2 <sup>5</sup> | 3   | 4                            | 5  | 6  | 7   | 8  |
| <b>laufende Verwaltungstätigkeit</b> |                |   |                              |  |  |   |  |
| 60                                   | 1              | Steuern und ähnliche Abgaben  | 0,00                         | 0,00   | <b>0,00</b>                                  | 0,00  | -  |
| 61                                   | 2              | + Zuwendungen und allgemeine Umlagen  | 0,00                         | 0,00   | <b>0,00</b>                                  | 0,00  | -  |
| 62                                   | 3              | + sonstige Transfereinzahlungen   | 0,00                         | 0,00   | <b>0,00</b>                                  | 0,00  | -  |
| 63                                   | 4              | + öffentlich-rechtliche Leistungsentgelte   | 0,00                         | 0,00   | <b>0,00</b>                                  | 0,00  | -  |
| 641,<br>642,<br>646                  | 5              | + privatrechtliche Leistungsentgelte  | 1.488,41                     | 100,00   | <b>1.275,52</b>                              | 1.175,52  | -  |
| 648                                  | 6              | + Kostenerstattungen und Kostenumlagen  | 1.100,27                     | 300,00   | <b>670,73</b>                                | 370,73  | -  |
| 65                                   | 7              | + sonstige Einzahlungen   | 0,00                         | 0,00   | <b>0,00</b>                                  | 0,00  | -  |
| 66                                   | 8              | + Zinsen und sonstige Finanzeinzahlungen  | 0,00                         | 0,00   | <b>0,00</b>                                  | 0,00  | -  |
|                                      | 9              | <b>= Einzahlungen aus laufender<br/>Verwaltungstätigkeit (= Zeilen 1 bis 8)</b>                   | <b>2.588,68</b>              | <b>400,00</b>  | <b>1.946,25</b>                              | <b>1.546,25</b>                                       | <b>-</b>   |
| 70                                   | 10             | Personalauszahlungen  | 2.295,87                     | 2.600,00   | <b>2.295,00</b>                              | 305,00-   | 0,00   |
| 71                                   | 11             | + Versorgungsauszahlungen   | 0,00                         | 0,00   | <b>0,00</b>                                  | 0,00  | 0,00   |
| 72                                   | 12             | + Auszahlungen für Sach- u. Dienstleistungen  | 3.882,70                     | 4.600,00   | <b>5.315,44</b>                              | 715,44  | 0,00   |
| 75                                   | 13             | + Zinsen und sonstige Finanzauszahlungen  | 0,00                         | 0,00   | <b>0,00</b>                                  | 0,00  | 0,00   |
| 73                                   | 14             | + Transferauszahlungen  | 0,00                         | 0,00   | <b>0,00</b>                                  | 0,00  | 0,00   |
| 74                                   | 15             | + sonstige Auszahlungen   | 0,00                         | 0,00   | <b>0,00</b>                                  | 0,00  | 0,00   |
|                                      | 16             | <b>= Auszahlungen aus laufender<br/>Verwaltungstätigkeit (= Zeilen 10 bis 15)</b>                 | <b>6.178,57</b>              | <b>7.200,00</b>  | <b>7.610,44</b>                              | <b>410,44</b>   | <b>0,00</b>  |
|                                      | 17             | <b>= Saldo aus laufender Verwaltungstätigkeit (= Zeilen 9 / 16)</b>                               | <b>3.589,89-</b>             | <b>6.800,00-</b>   | <b>5.664,19-</b>                             | <b>1.135,81</b>                                       | <b>0,00</b>  |
| <b>Investitionstätigkeit</b>         |                |   |                              |  |  |   |  |
| 681                                  | 18             | Einzahlungen aus Zuweisungen und Zuschüssen für Investitionen und Investitionsförderungsmaßnahmen | 0,00                         | 0,00   | <b>0,00</b>                                  | 0,00  | -  |
| 682                                  | 19             | + Einzahlungen aus der Veräußerung von Grundstücken und Gebäuden                                  | 0,00                         | 0,00   | <b>0,00</b>                                  | 0,00  | -  |
| 683                                  | 20             | + Einzahlungen aus der Veräußerung von beweglichem Anlagevermögen                                 | 0,00                         | 0,00   | <b>0,00</b>                                  | 0,00  | -  |
| 684                                  | 21             | + Einzahlungen aus der Veräußerung von Finanzanlagen  | 0,00                         | 0,00   | <b>0,00</b>                                  | 0,00  | -  |
| 685                                  | 22             | + Einzahlungen aus der Abwicklung von Baumaßnahmen  | 0,00                         | 0,00   | <b>0,00</b>                                  | 0,00  | -  |

**Teilfinanzrechnung 2021**

Monate: 1 bis 13

Produkt - 424002 - Sportplatz

| Ein- und Auszahlungsarten |                |  | Ergebnis<br>des<br>Vorjahres | Fortgeschriebe-<br>ner Ansatz<br>des Haus-<br>haltsjahres <sup>2</sup> | Ist-<br>Ergebnis<br>des Haus-<br>haltsjahres | Vergleich<br>Ansatz / Ist<br>(Spalte 5 /<br>Spalte 6) | übertrage-<br>ne Er-<br>mächtig-<br>ungen <sup>3</sup> |
|---------------------------|----------------|--|------------------------------|--|--|---|--|
|                           |                |  | in EUR                       | in EUR   | in EUR                                       | in EUR  | in EUR   |
| 1 <sup>4</sup>            | 2 <sup>5</sup> | 3  | 4                            | 5  | 6  | 7   | 8  |
| 686                       | 23             | + Einzahlungen aus Rückflüssen (für Investitionen und Investitionsförderungsmaßnahmen Dritter)         | 0,00                         | 0,00   | 0,00   | 0,00  | -  |
| 688                       | 24             | + Einzahlungen aus Beiträgen u. ä. Entgelten   | 0,00                         | 0,00   | 0,00   | 0,00  | -  |
| 689                       | 25             | + sonstige Investitionseinzahlungen  | 0,00                         | 0,00   | 0,00   | 0,00  | -  |
|                           | 26             | = <b>Summe der investiven Einzahlungen (= Zeilen 18 bis 25)</b>  | <b>0,00</b>                  | <b>0,00</b>  | <b>0,00</b>                                  | <b>0,00</b>   | <b>-</b>   |
| 781                       | 27             | Auszahlungen von Zuweisungen und Zuschüssen für Investitionen und Investitionsförderungsmaßnahmen      | 0,00                         | 0,00   | 0,00   | 0,00  | 0,00   |
| 782                       | 28             | + Auszahlungen für den Erwerb von Grundstücken und Gebäuden  | 0,00                         | 0,00   | 0,00   | 0,00  | 0,00   |
| 783                       | 29             | + Auszahlungen für den Erwerb von beweglichem Anlagevermögen   | 180,00                       | 0,00   | 0,00   | 0,00  | 0,00   |
| 784                       | 30             | + Auszahlungen für den Erwerb von Finanzanlagen  | 0,00                         | 0,00   | 0,00   | 0,00  | 0,00   |
| 785                       | 31             | + Auszahlungen für Baumaßnahmen  | 0,00                         | 0,00   | 0,00   | 0,00  | 0,00   |
| 786                       | 32             | + Ausz. für die Gewährung von Ausleihungen (für Investitionen und Investitionsförderungsmaßn. Dritter) | 0,00                         | 0,00   | 0,00   | 0,00  | 0,00   |
| 787,<br>789               | 33             | + sonstige Investitionsauszahlungen  | 0,00                         | 0,00   | 0,00   | 0,00  | 0,00   |
|                           | 34             | = <b>Summe der investiven Auszahlungen (= Zeilen 27 bis 33)</b>  | <b>180,00</b>                | <b>0,00</b>  | <b>0,00</b>                                  | <b>0,00</b>   | <b>0,00</b>  |
|                           | 35             | = <b>Saldo der Investitionstätigkeit (= Zeilen 26 / 34)</b>  | <b>180,00-</b>               | <b>0,00</b>  | <b>0,00</b>                                  | <b>0,00</b>   | <b>0,00</b>  |
| 672                       | 35a            | + Einzahlungen aus fremden Finanzmitteln   | 0,00                         | 0,00   | 0,00   | 0,00  | 0,00   |
| 772                       | 35b            | - Auszahlungen aus fremden Finanzmitteln   | 0,00                         | 0,00   | 0,00   | 0,00  | 0,00   |
|                           | 35c            | = <b>Saldo aus fremden Finanzmitteln</b>   | <b>0,00</b>                  | <b>0,00</b>  | <b>0,00</b>                                  | <b>0,00</b>   | <b>0,00</b>  |
|                           | 36             | = <b>Finanzmittelüberschuss /-fehlbetrag (= Zeilen 17, 35 und 35c)</b>                                 | <b>3.769,89-</b>             | <b>6.800,00-</b>   | <b>5.664,19-</b>                             | <b>1.135,81</b>                                       | <b>0,00</b>  |

## Teilfinanzrechnung 2021

Monate: 1 bis 13

Produkt - 424003 - Sport- und Vereinsheim

| Ein- und Auszahlungsarten            |                |   | Ergebnis<br>des<br>Vorjahres | Fortgeschriebe-<br>ner Ansatz<br>des Haus-<br>haltsjahres <sup>2</sup> | Ist-<br>Ergebnis<br>des Haus-<br>haltsjahres | Vergleich<br>Ansatz / Ist<br>(Spalte 5 /<br>Spalte 6) | übertrage-<br>ne Er-<br>mächtigi-<br>ngen <sup>3</sup> |
|--------------------------------------|----------------|---|------------------------------|--|--|---|--|
|                                      |                |   | in EUR                       | in EUR   | in EUR                                       | in EUR  | in EUR   |
| 1 <sup>4</sup>                       | 2 <sup>5</sup> | 3   | 4                            | 5  | 6  | 7   | 8  |
| <b>laufende Verwaltungstätigkeit</b> |                |   |                              |  |  |   |  |
| 60                                   | 1              | Steuern und ähnliche Abgaben  | 0,00                         | 0,00   | <b>0,00</b>                                  | 0,00  | -  |
| 61                                   | 2              | + Zuwendungen und allgemeine Umlagen  | 0,00                         | 0,00   | <b>0,00</b>                                  | 0,00  | -  |
| 62                                   | 3              | + sonstige Transfereinzahlungen   | 0,00                         | 0,00   | <b>0,00</b>                                  | 0,00  | -  |
| 63                                   | 4              | + öffentlich-rechtliche Leistungsentgelte   | 0,00                         | 0,00   | <b>0,00</b>                                  | 0,00  | -  |
| 641,<br>642,<br>646                  | 5              | + privatrechtliche Leistungsentgelte  | 0,00                         | 100,00   | <b>36,00</b>                                 | 64,00-  | -  |
| 648                                  | 6              | + Kostenerstattungen und Kostenumlagen  | 0,00                         | 0,00   | <b>0,00</b>                                  | 0,00  | -  |
| 65                                   | 7              | + sonstige Einzahlungen   | 0,00                         | 0,00   | <b>0,00</b>                                  | 0,00  | -  |
| 66                                   | 8              | + Zinsen und sonstige Finanzeinzahlungen  | 0,00                         | 0,00   | <b>0,00</b>                                  | 0,00  | -  |
|                                      | 9              | <b>= Einzahlungen aus laufender<br/>Verwaltungstätigkeit (= Zeilen 1 bis 8)</b>                   | <b>0,00</b>                  | <b>100,00</b>  | <b>36,00</b>                                 | <b>64,00-</b>   | <b>-</b>   |
| 70                                   | 10             | Personalauszahlungen  | 0,00                         | 0,00   | <b>0,00</b>                                  | 0,00  | 0,00   |
| 71                                   | 11             | + Versorgungsauszahlungen   | 0,00                         | 0,00   | <b>0,00</b>                                  | 0,00  | 0,00   |
| 72                                   | 12             | + Auszahlungen für Sach- u. Dienstleistungen  | 11.362,33                    | 3.500,00   | <b>3.196,75</b>                              | 303,25-   | 0,00   |
| 75                                   | 13             | + Zinsen und sonstige Finanzauszahlungen  | 0,00                         | 0,00   | <b>0,00</b>                                  | 0,00  | 0,00   |
| 73                                   | 14             | + Transferauszahlungen  | 0,00                         | 0,00   | <b>0,00</b>                                  | 0,00  | 0,00   |
| 74                                   | 15             | + sonstige Auszahlungen   | 320,51                       | 500,00   | <b>328,69</b>                                | 171,31-   | 0,00   |
|                                      | 16             | <b>= Auszahlungen aus laufender<br/>Verwaltungstätigkeit (= Zeilen 10 bis 15)</b>                 | <b>11.682,84</b>             | <b>4.000,00</b>  | <b>3.525,44</b>                              | <b>474,56-</b>  | <b>0,00</b>  |
|                                      | 17             | <b>= Saldo aus laufender Verwaltungstätigkeit (= Zeilen 9 / 16)</b>                               | <b>11.682,84-</b>            | <b>3.900,00-</b>   | <b>3.489,44-</b>                             | <b>410,56</b>   | <b>0,00</b>  |
| <b>Investitionstätigkeit</b>         |                |   |                              |  |  |   |  |
| 681                                  | 18             | Einzahlungen aus Zuweisungen und Zuschüssen für Investitionen und Investitionsförderungsmaßnahmen | 0,00                         | 0,00   | <b>0,00</b>                                  | 0,00  | -  |
| 682                                  | 19             | + Einzahlungen aus der Veräußerung von Grundstücken und Gebäuden                                  | 0,00                         | 0,00   | <b>0,00</b>                                  | 0,00  | -  |
| 683                                  | 20             | + Einzahlungen aus der Veräußerung von beweglichem Anlagevermögen                                 | 0,00                         | 0,00   | <b>0,00</b>                                  | 0,00  | -  |
| 684                                  | 21             | + Einzahlungen aus der Veräußerung von Finanzanlagen  | 0,00                         | 0,00   | <b>0,00</b>                                  | 0,00  | -  |
| 685                                  | 22             | + Einzahlungen aus der Abwicklung von Baumaßnahmen  | 0,00                         | 0,00   | <b>0,00</b>                                  | 0,00  | -  |

**Teilfinanzrechnung 2021**

Monate: 1 bis 13

Produkt - 424003 - Sport- und Vereinsheim

| Ein- und Auszahlungsarten |                |  | Ergebnis<br>des<br>Vorjahres | Fortgeschriebe-<br>ner Ansatz<br>des Haus-<br>haltsjahres <sup>2</sup> | Ist-<br>Ergebnis<br>des Haus-<br>haltsjahres | Vergleich<br>Ansatz / Ist<br>(Spalte 5 /<br>Spalte 6) | übertrage-<br>ne Er-<br>mächtigi-<br>ngen <sup>3</sup> |
|---------------------------|----------------|--|------------------------------|--|--|---|--|
|                           |                |  | in EUR                       | in EUR   | in EUR                                       | in EUR  | in EUR   |
| 1 <sup>4</sup>            | 2 <sup>5</sup> | 3  | 4                            | 5  | 6  | 7   | 8  |
| 686                       | 23             | + Einzahlungen aus Rückflüssen (für Investitionen und Investitionsförderungsmaßnahmen Dritter)         | 0,00                         | 0,00   | <b>0,00</b>                                  | 0,00  | -  |
| 688                       | 24             | + Einzahlungen aus Beiträgen u. ä. Entgelten   | 0,00                         | 0,00   | <b>0,00</b>                                  | 0,00  | -  |
| 689                       | 25             | + sonstige Investitionseinzahlungen  | 0,00                         | 0,00   | <b>0,00</b>                                  | 0,00  | -  |
|                           | 26             | = <b>Summe der investiven Einzahlungen (= Zeilen 18 bis 25)</b>  | <b>0,00</b>                  | <b>0,00</b>  | <b>0,00</b>                                  | <b>0,00</b>   | <b>-</b>   |
| 781                       | 27             | Auszahlungen von Zuweisungen und Zuschüssen für Investitionen und Investitionsförderungsmaßnahmen      | 0,00                         | 0,00   | <b>0,00</b>                                  | 0,00  | 0,00   |
| 782                       | 28             | + Auszahlungen für den Erwerb von Grundstücken und Gebäuden  | 0,00                         | 0,00   | <b>0,00</b>                                  | 0,00  | 0,00   |
| 783                       | 29             | + Auszahlungen für den Erwerb von beweglichem Anlagevermögen   | 0,00                         | 0,00   | <b>0,00</b>                                  | 0,00  | 0,00   |
| 784                       | 30             | + Auszahlungen für den Erwerb von Finanzanlagen  | 0,00                         | 0,00   | <b>0,00</b>                                  | 0,00  | 0,00   |
| 785                       | 31             | + Auszahlungen für Baumaßnahmen  | 0,00                         | 0,00   | <b>0,00</b>                                  | 0,00  | 0,00   |
| 786                       | 32             | + Ausz. für die Gewährung von Ausleihungen (für Investitionen und Investitionsförderungsmaßn. Dritter) | 0,00                         | 0,00   | <b>0,00</b>                                  | 0,00  | 0,00   |
| 787,<br>789               | 33             | + sonstige Investitionsauszahlungen  | 0,00                         | 0,00   | <b>0,00</b>                                  | 0,00  | 0,00   |
|                           | 34             | = <b>Summe der investiven Auszahlungen (= Zeilen 27 bis 33)</b>  | <b>0,00</b>                  | <b>0,00</b>  | <b>0,00</b>                                  | <b>0,00</b>   | <b>0,00</b>  |
|                           | 35             | = <b>Saldo der Investitionstätigkeit (= Zeilen 26 / 34)</b>  | <b>0,00</b>                  | <b>0,00</b>  | <b>0,00</b>                                  | <b>0,00</b>   | <b>0,00</b>  |
| 672                       | 35a            | + Einzahlungen aus fremden Finanzmitteln   | 0,00                         | 0,00   | <b>0,00</b>                                  | 0,00  | 0,00   |
| 772                       | 35b            | - Auszahlungen aus fremden Finanzmitteln   | 0,00                         | 0,00   | <b>0,00</b>                                  | 0,00  | 0,00   |
|                           | 35c            | = <b>Saldo aus fremden Finanzmitteln</b>   | <b>0,00</b>                  | <b>0,00</b>  | <b>0,00</b>                                  | <b>0,00</b>   | <b>0,00</b>  |
|                           | 36             | = <b>Finanzmittelüberschuss /-fehlbetrag (= Zeilen 17, 35 und 35c)</b>                                 | <b>11.682,84-</b>            | <b>3.900,00-</b>   | <b>3.489,44-</b>                             | <b>410,56</b>   | <b>0,00</b>  |



**Teilfinanzrechnung 2021**

Monate: 1 bis 13

Produkt - 424004 - Schießsportanlage

| Ein- und Auszahlungsarten            |                |   | Ergebnis<br>des<br>Vorjahres | Fortgeschriebe-<br>ner Ansatz<br>des Haus-<br>haltsjahres <sup>2</sup> | Ist-<br>Ergebnis<br>des Haus-<br>haltsjahres | Vergleich<br>Ansatz / Ist<br>(Spalte 5 /<br>Spalte 6) | übertrage-<br>ne Er-<br>mächtigi-<br>ngen <sup>3</sup> |
|--------------------------------------|----------------|---|------------------------------|--|--|---|--|
|                                      |                |   | in EUR                       | in EUR   | in EUR                                       | in EUR  | in EUR   |
| 1 <sup>4</sup>                       | 2 <sup>5</sup> | 3   | 4                            | 5  | 6  | 7   | 8  |
| <b>laufende Verwaltungstätigkeit</b> |                |   |                              |  |  |   |  |
| 60                                   | 1              | Steuern und ähnliche Abgaben  | 0,00                         | 0,00   | <b>0,00</b>                                  | 0,00  | -  |
| 61                                   | 2              | + Zuwendungen und allgemeine Umlagen  | 0,00                         | 0,00   | <b>0,00</b>                                  | 0,00  | -  |
| 62                                   | 3              | + sonstige Transfereinzahlungen   | 0,00                         | 0,00   | <b>0,00</b>                                  | 0,00  | -  |
| 63                                   | 4              | + öffentlich-rechtliche Leistungsentgelte   | 0,00                         | 0,00   | <b>0,00</b>                                  | 0,00  | -  |
| 641,<br>642,<br>646                  | 5              | + privatrechtliche Leistungsentgelte  | 0,00                         | 100,00   | <b>0,00</b>                                  | 100,00-   | -  |
| 648                                  | 6              | + Kostenerstattungen und Kostenumlagen  | 0,00                         | 0,00   | <b>0,00</b>                                  | 0,00  | -  |
| 65                                   | 7              | + sonstige Einzahlungen   | 0,00                         | 0,00   | <b>0,00</b>                                  | 0,00  | -  |
| 66                                   | 8              | + Zinsen und sonstige Finanzeinzahlungen  | 0,00                         | 0,00   | <b>0,00</b>                                  | 0,00  | -  |
|                                      | 9              | <b>= Einzahlungen aus laufender<br/>Verwaltungstätigkeit (= Zeilen 1 bis 8)</b>                   | <b>0,00</b>                  | <b>100,00</b>  | <b>0,00</b>                                  | <b>100,00-</b>  | <b>-</b>   |
| 70                                   | 10             | Personalauszahlungen  | 0,00                         | 0,00   | <b>0,00</b>                                  | 0,00  | 0,00   |
| 71                                   | 11             | + Versorgungsauszahlungen   | 0,00                         | 0,00   | <b>0,00</b>                                  | 0,00  | 0,00   |
| 72                                   | 12             | + Auszahlungen für Sach- u. Dienstleistungen  | 1.281,18                     | 1.400,00   | <b>1.125,07</b>                              | 274,93-   | 0,00   |
| 75                                   | 13             | + Zinsen und sonstige Finanzauszahlungen  | 0,00                         | 0,00   | <b>0,00</b>                                  | 0,00  | 0,00   |
| 73                                   | 14             | + Transferauszahlungen  | 0,00                         | 0,00   | <b>0,00</b>                                  | 0,00  | 0,00   |
| 74                                   | 15             | + sonstige Auszahlungen   | 349,53                       | 400,00   | <b>357,14</b>                                | 42,86-  | 0,00   |
|                                      | 16             | <b>= Auszahlungen aus laufender<br/>Verwaltungstätigkeit (= Zeilen 10 bis 15)</b>                 | <b>1.630,71</b>              | <b>1.800,00</b>  | <b>1.482,21</b>                              | <b>317,79-</b>  | <b>0,00</b>  |
|                                      | 17             | <b>= Saldo aus laufender Verwaltungstätigkeit (= Zeilen 9 / 16)</b>                               | <b>1.630,71-</b>             | <b>1.700,00-</b>   | <b>1.482,21-</b>                             | <b>217,79</b>   | <b>0,00</b>  |
| <b>Investitionstätigkeit</b>         |                |   |                              |  |  |   |  |
| 681                                  | 18             | Einzahlungen aus Zuweisungen und Zuschüssen für Investitionen und Investitionsförderungsmaßnahmen | 0,00                         | 5.000,00   | <b>0,00</b>                                  | 5.000,00-   | -  |
| 682                                  | 19             | + Einzahlungen aus der Veräußerung von Grundstücken und Gebäuden                                  | 0,00                         | 0,00   | <b>0,00</b>                                  | 0,00  | -  |
| 683                                  | 20             | + Einzahlungen aus der Veräußerung von beweglichem Anlagevermögen                                 | 0,00                         | 0,00   | <b>0,00</b>                                  | 0,00  | -  |
| 684                                  | 21             | + Einzahlungen aus der Veräußerung von Finanzanlagen  | 0,00                         | 0,00   | <b>0,00</b>                                  | 0,00  | -  |
| 685                                  | 22             | + Einzahlungen aus der Abwicklung von Baumaßnahmen  | 0,00                         | 0,00   | <b>0,00</b>                                  | 0,00  | -  |

**Teilfinanzrechnung 2021**

Monate: 1 bis 13

Produkt - 424004 - Schießsportanlage

| Ein- und Auszahlungsarten |                |  | Ergebnis<br>des<br>Vorjahres | Fortgeschriebe-<br>ner Ansatz<br>des Haus-<br>haltsjahres <sup>2</sup> | Ist-<br>Ergebnis<br>des Haus-<br>haltsjahres | Vergleich<br>Ansatz / Ist<br>(Spalte 5 /<br>Spalte 6) | übertrage-<br>ne Er-<br>mächti-<br>gungen <sup>3</sup> |
|---------------------------|----------------|--|------------------------------|--|--|---|--|
|                           |                |  | in EUR                       | in EUR   | in EUR                                       | in EUR  | in EUR   |
| 1 <sup>4</sup>            | 2 <sup>5</sup> | 3  | 4                            | 5  | 6  | 7   | 8  |
| 686                       | 23             | + Einzahlungen aus Rückflüssen (für Investitionen und Investitionsförderungsmaßnahmen Dritter)         | 0,00                         | 0,00   | 0,00   | 0,00  | -  |
| 688                       | 24             | + Einzahlungen aus Beiträgen u. ä. Entgelten   | 0,00                         | 0,00   | 0,00   | 0,00  | -  |
| 689                       | 25             | + sonstige Investitionseinzahlungen  | 0,00                         | 0,00   | 0,00   | 0,00  | -  |
|                           | 26             | = <b>Summe der investiven Einzahlungen (= Zeilen 18 bis 25)</b>  | <b>0,00</b>                  | <b>5.000,00</b>  | <b>0,00</b>                                  | <b>5.000,00-</b>                                      | <b>-</b>   |
| 781                       | 27             | Auszahlungen von Zuweisungen und Zuschüssen für Investitionen und Investitionsförderungsmaßnahmen      | 0,00                         | 0,00   | 0,00   | 0,00  | 0,00   |
| 782                       | 28             | + Auszahlungen für den Erwerb von Grundstücken und Gebäuden  | 0,00                         | 0,00   | 0,00   | 0,00  | 0,00   |
| 783                       | 29             | + Auszahlungen für den Erwerb von beweglichem Anlagevermögen   | 0,00                         | 0,00   | 0,00   | 0,00  | 0,00   |
| 784                       | 30             | + Auszahlungen für den Erwerb von Finanzanlagen  | 0,00                         | 0,00   | 0,00   | 0,00  | 0,00   |
| 785                       | 31             | + Auszahlungen für Baumaßnahmen  | 5.690,27                     | 8.729,73   | 0,00   | 8.729,73-   | 7.325,43   |
| 786                       | 32             | + Ausz. für die Gewährung von Ausleihungen (für Investitionen und Investitionsförderungsmaßn. Dritter) | 0,00                         | 0,00   | 0,00   | 0,00  | 0,00   |
| 787,<br>789               | 33             | + sonstige Investitionsauszahlungen  | 0,00                         | 0,00   | 0,00   | 0,00  | 0,00   |
|                           | 34             | = <b>Summe der investiven Auszahlungen (= Zeilen 27 bis 33)</b>  | <b>5.690,27</b>              | <b>8.729,73</b>  | <b>0,00</b>                                  | <b>8.729,73-</b>                                      | <b>7.325,43</b>  |
|                           | 35             | = <b>Saldo der Investitionstätigkeit (= Zeilen 26 / 34)</b>  | <b>5.690,27-</b>             | <b>3.729,73-</b>   | <b>0,00</b>                                  | <b>3.729,73</b>                                       | <b>7.325,43-</b>                                       |
| 672                       | 35a            | + Einzahlungen aus fremden Finanzmitteln   | 0,00                         | 0,00   | 0,00   | 0,00  | 0,00   |
| 772                       | 35b            | - Auszahlungen aus fremden Finanzmitteln   | 0,00                         | 0,00   | 0,00   | 0,00  | 0,00   |
|                           | 35c            | = <b>Saldo aus fremden Finanzmitteln</b>   | <b>0,00</b>                  | <b>0,00</b>  | <b>0,00</b>                                  | <b>0,00</b>   | <b>0,00</b>  |
|                           | 36             | = <b>Finanzmittelüberschuss /-fehlbetrag (= Zeilen 17, 35 und 35c)</b>                                 | <b>7.320,98-</b>             | <b>5.429,73-</b>   | <b>1.482,21-</b>                             | <b>3.947,52</b>                                       | <b>7.325,43-</b>                                       |

## Teilfinanzrechnung 2021

Monate: 1 bis 13

Produkt - 511000 - Bauleitplanung

| Ein- und Auszahlungsarten            |                |   | Ergebnis<br>des<br>Vorjahres | Fortgeschriebe-<br>ner Ansatz<br>des Haus-<br>haltsjahres <sup>2</sup> | Ist-<br>Ergebnis<br>des Haus-<br>haltsjahres | Vergleich<br>Ansatz / Ist<br>(Spalte 5 /<br>Spalte 6) | übertrage-<br>ne Er-<br>mächtigi-<br>ngen <sup>3</sup> |
|--------------------------------------|----------------|---|------------------------------|--|--|---|--|
|                                      |                |   | in EUR                       | in EUR   | in EUR                                       | in EUR  | in EUR   |
| 1 <sup>4</sup>                       | 2 <sup>5</sup> | 3   | 4                            | 5  | 6  | 7   | 8  |
| <b>laufende Verwaltungstätigkeit</b> |                |   |                              |  |  |   |  |
| 60                                   | 1              | Steuern und ähnliche Abgaben  | 0,00                         | 0,00   | <b>0,00</b>                                  | 0,00  | -  |
| 61                                   | 2              | + Zuwendungen und allgemeine Umlagen  | 0,00                         | 0,00   | <b>0,00</b>                                  | 0,00  | -  |
| 62                                   | 3              | + sonstige Transfereinzahlungen   | 0,00                         | 0,00   | <b>0,00</b>                                  | 0,00  | -  |
| 63                                   | 4              | + öffentlich-rechtliche Leistungsentgelte   | 0,00                         | 0,00   | <b>0,00</b>                                  | 0,00  | -  |
| 641,<br>642,<br>646                  | 5              | + privatrechtliche Leistungsentgelte  | 0,00                         | 0,00   | <b>0,00</b>                                  | 0,00  | -  |
| 648                                  | 6              | + Kostenerstattungen und Kostenumlagen  | 0,00                         | 0,00   | <b>0,00</b>                                  | 0,00  | -  |
| 65                                   | 7              | + sonstige Einzahlungen   | 0,00                         | 0,00   | <b>0,00</b>                                  | 0,00  | -  |
| 66                                   | 8              | + Zinsen und sonstige Finanzeinzahlungen  | 0,00                         | 0,00   | <b>0,00</b>                                  | 0,00  | -  |
|                                      | 9              | = <b>Einzahlungen aus laufender<br/>Verwaltungstätigkeit (= Zeilen 1 bis 8)</b>                         | <b>0,00</b>                  | <b>0,00</b>  | <b>0,00</b>                                  | <b>0,00</b>   | <b>-</b>   |
| 70                                   | 10             | Personalauszahlungen  | 0,00                         | 0,00   | <b>0,00</b>                                  | 0,00  | 0,00   |
| 71                                   | 11             | + Versorgungsauszahlungen   | 0,00                         | 0,00   | <b>0,00</b>                                  | 0,00  | 0,00   |
| 72                                   | 12             | + Auszahlungen für Sach- u. Dienstleistungen  | 0,00                         | 0,00   | <b>0,00</b>                                  | 0,00  | 0,00   |
| 75                                   | 13             | + Zinsen und sonstige Finanzauszahlungen  | 0,00                         | 0,00   | <b>0,00</b>                                  | 0,00  | 0,00   |
| 73                                   | 14             | + Transferauszahlungen  | 0,00                         | 0,00   | <b>0,00</b>                                  | 0,00  | 0,00   |
| 74                                   | 15             | + sonstige Auszahlungen   | 0,00                         | 20.000,00  | <b>0,00</b>                                  | 20.000,00-  | 0,00   |
|                                      | 16             | = <b>Auszahlungen aus laufender<br/>Verwaltungstätigkeit (= Zeilen 10 bis 15)</b>                       | <b>0,00</b>                  | <b>20.000,00</b>   | <b>0,00</b>                                  | <b>20.000,00-</b>                                     | <b>0,00</b>  |
|                                      | 17             | = <b>Saldo aus laufender Verwaltungstätigkeit (=<br/>Zeilen 9 / 16)</b>                                 | <b>0,00</b>                  | <b>20.000,00-</b>  | <b>0,00</b>                                  | <b>20.000,00</b>                                      | <b>0,00</b>  |
| <b>Investitionstätigkeit</b>         |                |   |                              |  |  |   |  |
| 681                                  | 18             | Einzahlungen aus Zuweisungen und Zuschüssen<br>für Investitionen und<br>Investitionsförderungsmaßnahmen | 0,00                         | 0,00   | <b>0,00</b>                                  | 0,00  | -  |
| 682                                  | 19             | + Einzahlungen aus der Veräußerung von<br>Grundstücken und Gebäuden                                     | 0,00                         | 0,00   | <b>0,00</b>                                  | 0,00  | -  |
| 683                                  | 20             | + Einzahlungen aus der Veräußerung von<br>beweglichem Anlagevermögen                                    | 0,00                         | 0,00   | <b>0,00</b>                                  | 0,00  | -  |
| 684                                  | 21             | + Einzahlungen aus der Veräußerung von<br>Finanzanlagen   | 0,00                         | 0,00   | <b>0,00</b>                                  | 0,00  | -  |
| 685                                  | 22             | + Einzahlungen aus der Abwicklung von<br>Baumaßnahmen   | 0,00                         | 0,00   | <b>0,00</b>                                  | 0,00  | -  |

**Teilfinanzrechnung 2021**

Monate: 1 bis 13

Produkt - 511000 - Bauleitplanung

| Ein- und Auszahlungsarten |                |  | Ergebnis<br>des<br>Vorjahres | Fortgeschriebe-<br>ner Ansatz<br>des Haus-<br>haltsjahres <sup>2</sup> | Ist-<br>Ergebnis<br>des Haus-<br>haltsjahres | Vergleich<br>Ansatz / Ist<br>(Spalte 5 /<br>Spalte 6) | übertrage-<br>ne Er-<br>mächtigi-<br>ngen <sup>3</sup> |
|---------------------------|----------------|--|------------------------------|--|--|---|--|
|                           |                |  | in EUR                       | in EUR   | in EUR                                       | in EUR  | in EUR   |
| 1 <sup>4</sup>            | 2 <sup>5</sup> | 3  | 4                            | 5  | 6  | 7   | 8  |
| 686                       | 23             | + Einzahlungen aus Rückflüssen (für Investitionen und Investitionsförderungsmaßnahmen Dritter)         | 0,00                         | 0,00   | 0,00   | 0,00  | -  |
| 688                       | 24             | + Einzahlungen aus Beiträgen u. ä. Entgelten   | 0,00                         | 0,00   | 0,00   | 0,00  | -  |
| 689                       | 25             | + sonstige Investitionseinzahlungen  | 0,00                         | 0,00   | 0,00   | 0,00  | -  |
|                           | 26             | = <b>Summe der investiven Einzahlungen (= Zeilen 18 bis 25)</b>  | <b>0,00</b>                  | <b>0,00</b>  | <b>0,00</b>                                  | <b>0,00</b>   | <b>-</b>   |
| 781                       | 27             | Auszahlungen von Zuweisungen und Zuschüssen für Investitionen und Investitionsförderungsmaßnahmen      | 0,00                         | 0,00   | 0,00   | 0,00  | 0,00   |
| 782                       | 28             | + Auszahlungen für den Erwerb von Grundstücken und Gebäuden  | 0,00                         | 0,00   | 0,00   | 0,00  | 0,00   |
| 783                       | 29             | + Auszahlungen für den Erwerb von beweglichem Anlagevermögen   | 0,00                         | 0,00   | 0,00   | 0,00  | 0,00   |
| 784                       | 30             | + Auszahlungen für den Erwerb von Finanzanlagen  | 0,00                         | 0,00   | 0,00   | 0,00  | 0,00   |
| 785                       | 31             | + Auszahlungen für Baumaßnahmen  | 0,00                         | 0,00   | 0,00   | 0,00  | 0,00   |
| 786                       | 32             | + Ausz. für die Gewährung von Ausleihungen (für Investitionen und Investitionsförderungsmaßn. Dritter) | 0,00                         | 0,00   | 0,00   | 0,00  | 0,00   |
| 787,<br>789               | 33             | + sonstige Investitionsauszahlungen  | 0,00                         | 0,00   | 0,00   | 0,00  | 0,00   |
|                           | 34             | = <b>Summe der investiven Auszahlungen (= Zeilen 27 bis 33)</b>  | <b>0,00</b>                  | <b>0,00</b>  | <b>0,00</b>                                  | <b>0,00</b>   | <b>0,00</b>  |
|                           | 35             | = <b>Saldo der Investitionstätigkeit (= Zeilen 26 / 34)</b>  | <b>0,00</b>                  | <b>0,00</b>  | <b>0,00</b>                                  | <b>0,00</b>   | <b>0,00</b>  |
| 672                       | 35a            | + Einzahlungen aus fremden Finanzmitteln   | 0,00                         | 0,00   | 0,00   | 0,00  | 0,00   |
| 772                       | 35b            | - Auszahlungen aus fremden Finanzmitteln   | 0,00                         | 0,00   | 0,00   | 0,00  | 0,00   |
|                           | 35c            | = <b>Saldo aus fremden Finanzmitteln</b>   | <b>0,00</b>                  | <b>0,00</b>  | <b>0,00</b>                                  | <b>0,00</b>   | <b>0,00</b>  |
|                           | 36             | = <b>Finanzmittelüberschuss /-fehlbetrag (= Zeilen 17, 35 und 35c)</b>                                 | <b>0,00</b>                  | <b>20.000,00-</b>  | <b>0,00</b>                                  | <b>20.000,00</b>                                      | <b>0,00</b>  |

**Teilfinanzrechnung 2021**

Monate: 1 bis 13

Produkt - 522000 - Wohnungsbauförderung

| Ein- und Auszahlungsarten            |                |   | Ergebnis<br>des<br>Vorjahres | Fortgeschriebe-<br>ner Ansatz<br>des Haus-<br>haltsjahres <sup>2</sup> | Ist-<br>Ergebnis<br>des Haus-<br>haltsjahres | Vergleich<br>Ansatz / Ist<br>(Spalte 5 /<br>Spalte 6) | übertrage-<br>ne Er-<br>mächtigi-<br>ngen <sup>3</sup> |
|--------------------------------------|----------------|---|------------------------------|--|--|---|--|
|                                      |                |   | in EUR                       | in EUR   | in EUR                                       | in EUR  | in EUR   |
| 1 <sup>4</sup>                       | 2 <sup>5</sup> | 3   | 4                            | 5  | 6  | 7   | 8  |
| <b>laufende Verwaltungstätigkeit</b> |                |   |                              |  |  |   |  |
| 60                                   | 1              | Steuern und ähnliche Abgaben  | 0,00                         | 0,00   | <b>0,00</b>                                  | 0,00  | -  |
| 61                                   | 2              | + Zuwendungen und allgemeine Umlagen  | 0,00                         | 0,00   | <b>0,00</b>                                  | 0,00  | -  |
| 62                                   | 3              | + sonstige Transfereinzahlungen   | 0,00                         | 0,00   | <b>0,00</b>                                  | 0,00  | -  |
| 63                                   | 4              | + öffentlich-rechtliche Leistungsentgelte   | 0,00                         | 0,00   | <b>0,00</b>                                  | 0,00  | -  |
| 641,<br>642,<br>646                  | 5              | + privatrechtliche Leistungsentgelte  | 0,00                         | 0,00   | <b>0,00</b>                                  | 0,00  | -  |
| 648                                  | 6              | + Kostenerstattungen und Kostenumlagen  | 0,00                         | 0,00   | <b>0,00</b>                                  | 0,00  | -  |
| 65                                   | 7              | + sonstige Einzahlungen   | 0,00                         | 0,00   | <b>0,00</b>                                  | 0,00  | -  |
| 66                                   | 8              | + Zinsen und sonstige Finanzeinzahlungen  | 27,78                        | 100,00   | <b>27,78</b>                                 | 72,22-  | -  |
|                                      | 9              | = <b>Einzahlungen aus laufender<br/>Verwaltungstätigkeit (= Zeilen 1 bis 8)</b>                         | <b>27,78</b>                 | <b>100,00</b>  | <b>27,78</b>                                 | <b>72,22-</b>   | <b>-</b>   |
| 70                                   | 10             | Personalauszahlungen  | 0,00                         | 0,00   | <b>0,00</b>                                  | 0,00  | 0,00   |
| 71                                   | 11             | + Versorgungsauszahlungen   | 0,00                         | 0,00   | <b>0,00</b>                                  | 0,00  | 0,00   |
| 72                                   | 12             | + Auszahlungen für Sach- u. Dienstleistungen  | 0,00                         | 0,00   | <b>0,00</b>                                  | 0,00  | 0,00   |
| 75                                   | 13             | + Zinsen und sonstige Finanzauszahlungen  | 0,00                         | 0,00   | <b>0,00</b>                                  | 0,00  | 0,00   |
| 73                                   | 14             | + Transferauszahlungen  | 0,00                         | 0,00   | <b>0,00</b>                                  | 0,00  | 0,00   |
| 74                                   | 15             | + sonstige Auszahlungen   | 0,00                         | 0,00   | <b>0,00</b>                                  | 0,00  | 0,00   |
|                                      | 16             | = <b>Auszahlungen aus laufender<br/>Verwaltungstätigkeit (= Zeilen 10 bis 15)</b>                       | <b>0,00</b>                  | <b>0,00</b>  | <b>0,00</b>                                  | <b>0,00</b>   | <b>0,00</b>  |
|                                      | 17             | = <b>Saldo aus laufender Verwaltungstätigkeit (=<br/>Zeilen 9 / 16)</b>                                 | <b>27,78</b>                 | <b>100,00</b>  | <b>27,78</b>                                 | <b>72,22-</b>   | <b>0,00</b>  |
| <b>Investitionstätigkeit</b>         |                |   |                              |  |  |   |  |
| 681                                  | 18             | Einzahlungen aus Zuweisungen und Zuschüssen<br>für Investitionen und<br>Investitionsförderungsmaßnahmen | 0,00                         | 0,00   | <b>0,00</b>                                  | 0,00  | -  |
| 682                                  | 19             | + Einzahlungen aus der Veräußerung von<br>Grundstücken und Gebäuden                                     | 0,00                         | 0,00   | <b>0,00</b>                                  | 0,00  | -  |
| 683                                  | 20             | + Einzahlungen aus der Veräußerung von<br>beweglichem Anlagevermögen                                    | 0,00                         | 0,00   | <b>0,00</b>                                  | 0,00  | -  |
| 684                                  | 21             | + Einzahlungen aus der Veräußerung von<br>Finanzanlagen   | 0,00                         | 0,00   | <b>0,00</b>                                  | 0,00  | -  |
| 685                                  | 22             | + Einzahlungen aus der Abwicklung von<br>Baumaßnahmen   | 0,00                         | 0,00   | <b>0,00</b>                                  | 0,00  | -  |

**Teilfinanzrechnung 2021**

Monate: 1 bis 13

Produkt - 522000 - Wohnungsbauförderung

| Ein- und Auszahlungsarten |                |  | Ergebnis<br>des<br>Vorjahres | Fortgeschriebe-<br>ner Ansatz<br>des Haus-<br>haltsjahres <sup>2</sup> | Ist-<br>Ergebnis<br>des Haus-<br>haltsjahres | Vergleich<br>Ansatz / Ist<br>(Spalte 5 /<br>Spalte 6) | übertrage-<br>ne Er-<br>mächti-<br>gungen <sup>3</sup> |
|---------------------------|----------------|--|------------------------------|--|--|---|--|
|                           |                |  | in EUR                       | in EUR   | in EUR                                       | in EUR  | in EUR   |
| 1 <sup>4</sup>            | 2 <sup>5</sup> | 3  | 4                            | 5  | 6  | 7   | 8  |
| 686                       | 23             | + Einzahlungen aus Rückflüssen (für Investitionen und Investitionsförderungsmaßnahmen Dritter)         | 0,00                         | 0,00   | 0,00   | 0,00  | -  |
| 688                       | 24             | + Einzahlungen aus Beiträgen u. ä. Entgelten   | 0,00                         | 0,00   | 0,00   | 0,00  | -  |
| 689                       | 25             | + sonstige Investitionseinzahlungen  | 0,00                         | 0,00   | 0,00   | 0,00  | -  |
|                           | 26             | = <b>Summe der investiven Einzahlungen (= Zeilen 18 bis 25)</b>  | <b>0,00</b>                  | <b>0,00</b>  | <b>0,00</b>                                  | <b>0,00</b>   | <b>-</b>   |
| 781                       | 27             | Auszahlungen von Zuweisungen und Zuschüssen für Investitionen und Investitionsförderungsmaßnahmen      | 0,00                         | 0,00   | 0,00   | 0,00  | 0,00   |
| 782                       | 28             | + Auszahlungen für den Erwerb von Grundstücken und Gebäuden  | 0,00                         | 0,00   | 0,00   | 0,00  | 0,00   |
| 783                       | 29             | + Auszahlungen für den Erwerb von beweglichem Anlagevermögen   | 0,00                         | 0,00   | 0,00   | 0,00  | 0,00   |
| 784                       | 30             | + Auszahlungen für den Erwerb von Finanzanlagen  | 0,00                         | 0,00   | 0,00   | 0,00  | 0,00   |
| 785                       | 31             | + Auszahlungen für Baumaßnahmen  | 0,00                         | 0,00   | 0,00   | 0,00  | 0,00   |
| 786                       | 32             | + Ausz. für die Gewährung von Ausleihungen (für Investitionen und Investitionsförderungsmaßn. Dritter) | 0,00                         | 0,00   | 0,00   | 0,00  | 0,00   |
| 787,<br>789               | 33             | + sonstige Investitionsauszahlungen  | 0,00                         | 0,00   | 0,00   | 0,00  | 0,00   |
|                           | 34             | = <b>Summe der investiven Auszahlungen (= Zeilen 27 bis 33)</b>  | <b>0,00</b>                  | <b>0,00</b>  | <b>0,00</b>                                  | <b>0,00</b>   | <b>0,00</b>  |
|                           | 35             | = <b>Saldo der Investitionstätigkeit (= Zeilen 26 / 34)</b>  | <b>0,00</b>                  | <b>0,00</b>  | <b>0,00</b>                                  | <b>0,00</b>   | <b>0,00</b>  |
| 672                       | 35a            | + Einzahlungen aus fremden Finanzmitteln   | 0,00                         | 0,00   | 0,00   | 0,00  | 0,00   |
| 772                       | 35b            | - Auszahlungen aus fremden Finanzmitteln   | 0,00                         | 0,00   | 0,00   | 0,00  | 0,00   |
|                           | 35c            | = <b>Saldo aus fremden Finanzmitteln</b>   | <b>0,00</b>                  | <b>0,00</b>  | <b>0,00</b>                                  | <b>0,00</b>   | <b>0,00</b>  |
|                           | 36             | = <b>Finanzmittelüberschuss /-fehlbetrag (= Zeilen 17, 35 und 35c)</b>                                 | <b>27,78</b>                 | <b>100,00</b>  | <b>27,78</b>                                 | <b>72,22-</b>   | <b>0,00</b>  |

## Teilfinanzrechnung 2021

Monate: 1 bis 13

Produkt - 523000 - Ehrenmal

| Ein- und Auszahlungsarten            |                |   | Ergebnis<br>des<br>Vorjahres | Fortgeschriebe-<br>ner Ansatz<br>des Haus-<br>haltsjahres <sup>2</sup> | Ist-<br>Ergebnis<br>des Haus-<br>haltsjahres | Vergleich<br>Ansatz / Ist<br>(Spalte 5 /<br>Spalte 6) | übertrage-<br>ne Er-<br>mächtigi-<br>ngen <sup>3</sup> |
|--------------------------------------|----------------|---|------------------------------|--|--|---|--|
|                                      |                |   | in EUR                       | in EUR   | in EUR                                       | in EUR  | in EUR   |
| 1 <sup>4</sup>                       | 2 <sup>5</sup> | 3   | 4                            | 5  | 6  | 7   | 8  |
| <b>laufende Verwaltungstätigkeit</b> |                |   |                              |  |  |   |  |
| 60                                   | 1              | Steuern und ähnliche Abgaben  | 0,00                         | 0,00   | <b>0,00</b>                                  | 0,00  | -  |
| 61                                   | 2              | + Zuwendungen und allgemeine Umlagen  | 0,00                         | 0,00   | <b>0,00</b>                                  | 0,00  | -  |
| 62                                   | 3              | + sonstige Transfereinzahlungen   | 0,00                         | 0,00   | <b>0,00</b>                                  | 0,00  | -  |
| 63                                   | 4              | + öffentlich-rechtliche Leistungsentgelte   | 0,00                         | 0,00   | <b>0,00</b>                                  | 0,00  | -  |
| 641,<br>642,<br>646                  | 5              | + privatrechtliche Leistungsentgelte  | 0,00                         | 0,00   | <b>0,00</b>                                  | 0,00  | -  |
| 648                                  | 6              | + Kostenerstattungen und Kostenumlagen  | 0,00                         | 0,00   | <b>0,00</b>                                  | 0,00  | -  |
| 65                                   | 7              | + sonstige Einzahlungen   | 0,00                         | 0,00   | <b>0,00</b>                                  | 0,00  | -  |
| 66                                   | 8              | + Zinsen und sonstige Finanzeinzahlungen  | 0,00                         | 0,00   | <b>0,00</b>                                  | 0,00  | -  |
|                                      | 9              | = <b>Einzahlungen aus laufender<br/>Verwaltungstätigkeit (= Zeilen 1 bis 8)</b>                         | <b>0,00</b>                  | <b>0,00</b>  | <b>0,00</b>                                  | <b>0,00</b>   | <b>-</b>   |
| 70                                   | 10             | Personalauszahlungen  | 0,00                         | 0,00   | <b>0,00</b>                                  | 0,00  | 0,00   |
| 71                                   | 11             | + Versorgungsauszahlungen   | 0,00                         | 0,00   | <b>0,00</b>                                  | 0,00  | 0,00   |
| 72                                   | 12             | + Auszahlungen für Sach- u. Dienstleistungen  | 503,57                       | 2.000,00   | <b>1.439,38</b>                              | 560,62-   | 0,00   |
| 75                                   | 13             | + Zinsen und sonstige Finanzauszahlungen  | 0,00                         | 0,00   | <b>0,00</b>                                  | 0,00  | 0,00   |
| 73                                   | 14             | + Transferauszahlungen  | 0,00                         | 0,00   | <b>0,00</b>                                  | 0,00  | 0,00   |
| 74                                   | 15             | + sonstige Auszahlungen   | 0,00                         | 0,00   | <b>0,00</b>                                  | 0,00  | 0,00   |
|                                      | 16             | = <b>Auszahlungen aus laufender<br/>Verwaltungstätigkeit (= Zeilen 10 bis 15)</b>                       | <b>503,57</b>                | <b>2.000,00</b>  | <b>1.439,38</b>                              | <b>560,62-</b>  | <b>0,00</b>  |
|                                      | 17             | = <b>Saldo aus laufender Verwaltungstätigkeit (=<br/>Zeilen 9 / 16)</b>                                 | <b>503,57-</b>               | <b>2.000,00-</b>   | <b>1.439,38-</b>                             | <b>560,62</b>   | <b>0,00</b>  |
| <b>Investitionstätigkeit</b>         |                |   |                              |  |  |   |  |
| 681                                  | 18             | Einzahlungen aus Zuweisungen und Zuschüssen<br>für Investitionen und<br>Investitionsförderungsmaßnahmen | 0,00                         | 0,00   | <b>0,00</b>                                  | 0,00  | -  |
| 682                                  | 19             | + Einzahlungen aus der Veräußerung von<br>Grundstücken und Gebäuden                                     | 0,00                         | 0,00   | <b>0,00</b>                                  | 0,00  | -  |
| 683                                  | 20             | + Einzahlungen aus der Veräußerung von<br>beweglichem Anlagevermögen                                    | 0,00                         | 0,00   | <b>0,00</b>                                  | 0,00  | -  |
| 684                                  | 21             | + Einzahlungen aus der Veräußerung von<br>Finanzanlagen   | 0,00                         | 0,00   | <b>0,00</b>                                  | 0,00  | -  |
| 685                                  | 22             | + Einzahlungen aus der Abwicklung von<br>Baumaßnahmen   | 0,00                         | 0,00   | <b>0,00</b>                                  | 0,00  | -  |

**Teilfinanzrechnung 2021**

Monate: 1 bis 13

Produkt - 523000 - Ehrenmal

| Ein- und Auszahlungsarten |                |  | Ergebnis<br>des<br>Vorjahres | Fortgeschriebe-<br>ner Ansatz<br>des Haus-<br>haltsjahres <sup>2</sup> | Ist-<br>Ergebnis<br>des Haus-<br>haltsjahres | Vergleich<br>Ansatz / Ist<br>(Spalte 5 /<br>Spalte 6) | übertrage-<br>ne Er-<br>mächti-<br>gungen <sup>3</sup> |
|---------------------------|----------------|--|------------------------------|--|--|---|--|
|                           |                |  | in EUR                       | in EUR   | in EUR                                       | in EUR  | in EUR   |
| 1 <sup>4</sup>            | 2 <sup>5</sup> | 3  | 4                            | 5  | 6  | 7   | 8  |
| 686                       | 23             | + Einzahlungen aus Rückflüssen (für Investitionen und Investitionsförderungsmaßnahmen Dritter)         | 0,00                         | 0,00   | <b>0,00</b>                                  | 0,00  | -  |
| 688                       | 24             | + Einzahlungen aus Beiträgen u. ä. Entgelten   | 0,00                         | 0,00   | <b>0,00</b>                                  | 0,00  | -  |
| 689                       | 25             | + sonstige Investitionseinzahlungen  | 0,00                         | 0,00   | <b>0,00</b>                                  | 0,00  | -  |
|                           | 26             | = <b>Summe der investiven Einzahlungen (= Zeilen 18 bis 25)</b>  | <b>0,00</b>                  | <b>0,00</b>  | <b>0,00</b>                                  | <b>0,00</b>   | <b>-</b>   |
| 781                       | 27             | Auszahlungen von Zuweisungen und Zuschüssen für Investitionen und Investitionsförderungsmaßnahmen      | 0,00                         | 0,00   | <b>0,00</b>                                  | 0,00  | 0,00   |
| 782                       | 28             | + Auszahlungen für den Erwerb von Grundstücken und Gebäuden  | 0,00                         | 0,00   | <b>0,00</b>                                  | 0,00  | 0,00   |
| 783                       | 29             | + Auszahlungen für den Erwerb von beweglichem Anlagevermögen   | 0,00                         | 0,00   | <b>0,00</b>                                  | 0,00  | 0,00   |
| 784                       | 30             | + Auszahlungen für den Erwerb von Finanzanlagen  | 0,00                         | 0,00   | <b>0,00</b>                                  | 0,00  | 0,00   |
| 785                       | 31             | + Auszahlungen für Baumaßnahmen  | 0,00                         | 0,00   | <b>0,00</b>                                  | 0,00  | 0,00   |
| 786                       | 32             | + Ausz. für die Gewährung von Ausleihungen (für Investitionen und Investitionsförderungsmaßn. Dritter) | 0,00                         | 0,00   | <b>0,00</b>                                  | 0,00  | 0,00   |
| 787,<br>789               | 33             | + sonstige Investitionsauszahlungen  | 0,00                         | 0,00   | <b>0,00</b>                                  | 0,00  | 0,00   |
|                           | 34             | = <b>Summe der investiven Auszahlungen (= Zeilen 27 bis 33)</b>  | <b>0,00</b>                  | <b>0,00</b>  | <b>0,00</b>                                  | <b>0,00</b>   | <b>0,00</b>  |
|                           | 35             | = <b>Saldo der Investitionstätigkeit (= Zeilen 26 / 34)</b>  | <b>0,00</b>                  | <b>0,00</b>  | <b>0,00</b>                                  | <b>0,00</b>   | <b>0,00</b>  |
| 672                       | 35a            | + Einzahlungen aus fremden Finanzmitteln   | 0,00                         | 0,00   | <b>0,00</b>                                  | 0,00  | 0,00   |
| 772                       | 35b            | - Auszahlungen aus fremden Finanzmitteln   | 0,00                         | 0,00   | <b>0,00</b>                                  | 0,00  | 0,00   |
|                           | 35c            | = <b>Saldo aus fremden Finanzmitteln</b>   | <b>0,00</b>                  | <b>0,00</b>  | <b>0,00</b>                                  | <b>0,00</b>   | <b>0,00</b>  |
|                           | 36             | = <b>Finanzmittelüberschuss /-fehlbetrag (= Zeilen 17, 35 und 35c)</b>                                 | <b>503,57-</b>               | <b>2.000,00-</b>   | <b>1.439,38-</b>                             | <b>560,62</b>   | <b>0,00</b>  |



**Teilfinanzrechnung 2021**

Monate: 1 bis 13

Produkt - 531000 - Elektrizitätsversorgung

| Ein- und Auszahlungsarten            |                |   | Ergebnis<br>des<br>Vorjahres | Fortgeschriebe-<br>ner Ansatz<br>des Haus-<br>haltsjahres <sup>2</sup> | Ist-<br>Ergebnis<br>des Haus-<br>haltsjahres | Vergleich<br>Ansatz / Ist<br>(Spalte 5 /<br>Spalte 6) | übertrage-<br>ne Er-<br>mächtigi-<br>ngen <sup>3</sup> |
|--------------------------------------|----------------|---|------------------------------|--|--|---|--|
|                                      |                |   | in EUR                       | in EUR   | in EUR                                       | in EUR  | in EUR   |
| 1 <sup>4</sup>                       | 2 <sup>5</sup> | 3   | 4                            | 5  | 6  | 7   | 8  |
| <b>laufende Verwaltungstätigkeit</b> |                |   |                              |  |  |   |  |
| 60                                   | 1              | Steuern und ähnliche Abgaben  | 0,00                         | 0,00   | <b>0,00</b>                                  | 0,00  | -  |
| 61                                   | 2              | + Zuwendungen und allgemeine Umlagen  | 0,00                         | 0,00   | <b>0,00</b>                                  | 0,00  | -  |
| 62                                   | 3              | + sonstige Transfereinzahlungen   | 0,00                         | 0,00   | <b>0,00</b>                                  | 0,00  | -  |
| 63                                   | 4              | + öffentlich-rechtliche Leistungsentgelte   | 0,00                         | 0,00   | <b>0,00</b>                                  | 0,00  | -  |
| 641,<br>642,<br>646                  | 5              | + privatrechtliche Leistungsentgelte  | 0,00                         | 0,00   | <b>0,00</b>                                  | 0,00  | -  |
| 648                                  | 6              | + Kostenerstattungen und Kostenumlagen  | 0,00                         | 0,00   | <b>0,00</b>                                  | 0,00  | -  |
| 65                                   | 7              | + sonstige Einzahlungen   | 21.935,10                    | 16.200,00  | <b>14.519,38</b>                             | 1.680,62-   | -  |
| 66                                   | 8              | + Zinsen und sonstige Finanzeinzahlungen  | 0,00                         | 0,00   | <b>0,00</b>                                  | 0,00  | -  |
|                                      | 9              | <b>= Einzahlungen aus laufender<br/>Verwaltungstätigkeit (= Zeilen 1 bis 8)</b>                   | <b>21.935,10</b>             | <b>16.200,00</b>   | <b>14.519,38</b>                             | <b>1.680,62-</b>                                      | <b>-</b>   |
| 70                                   | 10             | Personalauszahlungen  | 0,00                         | 0,00   | <b>0,00</b>                                  | 0,00  | 0,00   |
| 71                                   | 11             | + Versorgungsauszahlungen   | 0,00                         | 0,00   | <b>0,00</b>                                  | 0,00  | 0,00   |
| 72                                   | 12             | + Auszahlungen für Sach- u. Dienstleistungen  | 0,00                         | 0,00   | <b>0,00</b>                                  | 0,00  | 0,00   |
| 75                                   | 13             | + Zinsen und sonstige Finanzauszahlungen  | 0,00                         | 0,00   | <b>0,00</b>                                  | 0,00  | 0,00   |
| 73                                   | 14             | + Transferauszahlungen  | 0,00                         | 0,00   | <b>0,00</b>                                  | 0,00  | 0,00   |
| 74                                   | 15             | + sonstige Auszahlungen   | 0,00                         | 0,00   | <b>0,00</b>                                  | 0,00  | 0,00   |
|                                      | 16             | <b>= Auszahlungen aus laufender<br/>Verwaltungstätigkeit (= Zeilen 10 bis 15)</b>                 | <b>0,00</b>                  | <b>0,00</b>  | <b>0,00</b>                                  | <b>0,00</b>   | <b>0,00</b>  |
|                                      | 17             | <b>= Saldo aus laufender Verwaltungstätigkeit (= Zeilen 9 / 16)</b>                               | <b>21.935,10</b>             | <b>16.200,00</b>   | <b>14.519,38</b>                             | <b>1.680,62-</b>                                      | <b>0,00</b>  |
| <b>Investitionstätigkeit</b>         |                |   |                              |  |  |   |  |
| 681                                  | 18             | Einzahlungen aus Zuweisungen und Zuschüssen für Investitionen und Investitionsförderungsmaßnahmen | 0,00                         | 0,00   | <b>0,00</b>                                  | 0,00  | -  |
| 682                                  | 19             | + Einzahlungen aus der Veräußerung von Grundstücken und Gebäuden                                  | 0,00                         | 0,00   | <b>0,00</b>                                  | 0,00  | -  |
| 683                                  | 20             | + Einzahlungen aus der Veräußerung von beweglichem Anlagevermögen                                 | 0,00                         | 0,00   | <b>0,00</b>                                  | 0,00  | -  |
| 684                                  | 21             | + Einzahlungen aus der Veräußerung von Finanzanlagen  | 0,00                         | 0,00   | <b>0,00</b>                                  | 0,00  | -  |
| 685                                  | 22             | + Einzahlungen aus der Abwicklung von Baumaßnahmen  | 0,00                         | 0,00   | <b>0,00</b>                                  | 0,00  | -  |

**Teilfinanzrechnung 2021**

Monate: 1 bis 13

Produkt - 531000 - Elektrizitätsversorgung

| Ein- und Auszahlungsarten |                |  | Ergebnis<br>des<br>Vorjahres | Fortgeschriebe-<br>ner Ansatz<br>des Haus-<br>haltsjahres <sup>2</sup> | Ist-<br>Ergebnis<br>des Haus-<br>haltsjahres | Vergleich<br>Ansatz / Ist<br>(Spalte 5 /<br>Spalte 6) | übertrage-<br>ne Er-<br>mächtig-<br>ungen <sup>3</sup> |
|---------------------------|----------------|--|------------------------------|--|--|---|--|
|                           |                |  | in EUR                       | in EUR   | in EUR                                       | in EUR  | in EUR   |
| 1 <sup>4</sup>            | 2 <sup>5</sup> | 3  | 4                            | 5  | 6  | 7   | 8  |
| 686                       | 23             | + Einzahlungen aus Rückflüssen (für Investitionen und Investitionsförderungsmaßnahmen Dritter)         | 0,00                         | 0,00   | 0,00   | 0,00  | -  |
| 688                       | 24             | + Einzahlungen aus Beiträgen u. ä. Entgelten   | 0,00                         | 0,00   | 0,00   | 0,00  | -  |
| 689                       | 25             | + sonstige Investitionseinzahlungen  | 0,00                         | 0,00   | 0,00   | 0,00  | -  |
|                           | 26             | = <b>Summe der investiven Einzahlungen (= Zeilen 18 bis 25)</b>  | <b>0,00</b>                  | <b>0,00</b>  | <b>0,00</b>                                  | <b>0,00</b>   | <b>-</b>   |
| 781                       | 27             | Auszahlungen von Zuweisungen und Zuschüssen für Investitionen und Investitionsförderungsmaßnahmen      | 0,00                         | 0,00   | 0,00   | 0,00  | 0,00   |
| 782                       | 28             | + Auszahlungen für den Erwerb von Grundstücken und Gebäuden  | 0,00                         | 0,00   | 0,00   | 0,00  | 0,00   |
| 783                       | 29             | + Auszahlungen für den Erwerb von beweglichem Anlagevermögen   | 0,00                         | 0,00   | 0,00   | 0,00  | 0,00   |
| 784                       | 30             | + Auszahlungen für den Erwerb von Finanzanlagen  | 0,00                         | 0,00   | 0,00   | 0,00  | 0,00   |
| 785                       | 31             | + Auszahlungen für Baumaßnahmen  | 0,00                         | 0,00   | 0,00   | 0,00  | 0,00   |
| 786                       | 32             | + Ausz. für die Gewährung von Ausleihungen (für Investitionen und Investitionsförderungsmaßn. Dritter) | 0,00                         | 0,00   | 0,00   | 0,00  | 0,00   |
| 787,<br>789               | 33             | + sonstige Investitionsauszahlungen  | 0,00                         | 0,00   | 0,00   | 0,00  | 0,00   |
|                           | 34             | = <b>Summe der investiven Auszahlungen (= Zeilen 27 bis 33)</b>  | <b>0,00</b>                  | <b>0,00</b>  | <b>0,00</b>                                  | <b>0,00</b>   | <b>0,00</b>  |
|                           | 35             | = <b>Saldo der Investitionstätigkeit (= Zeilen 26 / 34)</b>  | <b>0,00</b>                  | <b>0,00</b>  | <b>0,00</b>                                  | <b>0,00</b>   | <b>0,00</b>  |
| 672                       | 35a            | + Einzahlungen aus fremden Finanzmitteln   | 0,00                         | 0,00   | 0,00   | 0,00  | 0,00   |
| 772                       | 35b            | - Auszahlungen aus fremden Finanzmitteln   | 0,00                         | 0,00   | 0,00   | 0,00  | 0,00   |
|                           | 35c            | = <b>Saldo aus fremden Finanzmitteln</b>   | <b>0,00</b>                  | <b>0,00</b>  | <b>0,00</b>                                  | <b>0,00</b>   | <b>0,00</b>  |
|                           | 36             | = <b>Finanzmittelüberschuss /-fehlbetrag (= Zeilen 17, 35 und 35c)</b>                                 | <b>21.935,10</b>             | <b>16.200,00</b>   | <b>14.519,38</b>                             | <b>1.680,62-</b>                                      | <b>0,00</b>  |

## Teilfinanzrechnung 2021

Monate: 1 bis 13

Produkt - 531001 - Breitbandversorgung

| Ein- und Auszahlungsarten            |                |   | Ergebnis<br>des<br>Vorjahres | Fortgeschriebe-<br>ner Ansatz<br>des Haus-<br>haltsjahres <sup>2</sup> | Ist-<br>Ergebnis<br>des Haus-<br>haltsjahres | Vergleich<br>Ansatz / Ist<br>(Spalte 5 /<br>Spalte 6) | übertrage-<br>ne Er-<br>mächtig-<br>ungen <sup>3</sup> |
|--------------------------------------|----------------|---|------------------------------|--|--|---|--|
|                                      |                |   | in EUR                       | in EUR   | in EUR                                       | in EUR  | in EUR   |
| 1 <sup>4</sup>                       | 2 <sup>5</sup> | 3   | 4                            | 5  | 6  | 7   | 8  |
| <b>laufende Verwaltungstätigkeit</b> |                |   |                              |  |  |   |  |
| 60                                   | 1              | Steuern und ähnliche Abgaben  | 0,00                         | 0,00   | <b>0,00</b>                                  | 0,00  | -  |
| 61                                   | 2              | + Zuwendungen und allgemeine Umlagen  | 0,00                         | 0,00   | <b>0,00</b>                                  | 0,00  | -  |
| 62                                   | 3              | + sonstige Transfereinzahlungen   | 0,00                         | 0,00   | <b>0,00</b>                                  | 0,00  | -  |
| 63                                   | 4              | + öffentlich-rechtliche Leistungsentgelte   | 0,00                         | 0,00   | <b>0,00</b>                                  | 0,00  | -  |
| 641,<br>642,<br>646                  | 5              | + privatrechtliche Leistungsentgelte  | 0,00                         | 0,00   | <b>0,00</b>                                  | 0,00  | -  |
| 648                                  | 6              | + Kostenerstattungen und Kostenumlagen  | 0,00                         | 0,00   | <b>0,00</b>                                  | 0,00  | -  |
| 65                                   | 7              | + sonstige Einzahlungen   | 0,00                         | 0,00   | <b>0,00</b>                                  | 0,00  | -  |
| 66                                   | 8              | + Zinsen und sonstige Finanzeinzahlungen  | 0,00                         | 0,00   | <b>0,00</b>                                  | 0,00  | -  |
|                                      | 9              | = <b>Einzahlungen aus laufender<br/>Verwaltungstätigkeit (= Zeilen 1 bis 8)</b>                         | <b>0,00</b>                  | <b>0,00</b>  | <b>0,00</b>                                  | <b>0,00</b>   | <b>-</b>   |
| 70                                   | 10             | Personalauszahlungen  | 0,00                         | 0,00   | <b>0,00</b>                                  | 0,00  | 0,00   |
| 71                                   | 11             | + Versorgungsauszahlungen   | 0,00                         | 0,00   | <b>0,00</b>                                  | 0,00  | 0,00   |
| 72                                   | 12             | + Auszahlungen für Sach- u. Dienstleistungen  | 0,00                         | 0,00   | <b>0,00</b>                                  | 0,00  | 0,00   |
| 75                                   | 13             | + Zinsen und sonstige Finanzauszahlungen  | 0,00                         | 0,00   | <b>0,00</b>                                  | 0,00  | 0,00   |
| 73                                   | 14             | + Transferauszahlungen  | 0,00                         | 0,00   | <b>0,00</b>                                  | 0,00  | 0,00   |
| 74                                   | 15             | + sonstige Auszahlungen   | 0,00                         | 0,00   | <b>0,00</b>                                  | 0,00  | 0,00   |
|                                      | 16             | = <b>Auszahlungen aus laufender<br/>Verwaltungstätigkeit (= Zeilen 10 bis 15)</b>                       | <b>0,00</b>                  | <b>0,00</b>  | <b>0,00</b>                                  | <b>0,00</b>   | <b>0,00</b>  |
|                                      | 17             | = <b>Saldo aus laufender Verwaltungstätigkeit (= Zeilen 9 / 16)</b>                                     | <b>0,00</b>                  | <b>0,00</b>  | <b>0,00</b>                                  | <b>0,00</b>   | <b>0,00</b>  |
| <b>Investitionstätigkeit</b>         |                |   |                              |  |  |   |  |
| 681                                  | 18             | Einzahlungen aus Zuweisungen und Zuschüssen<br>für Investitionen und<br>Investitionsförderungsmaßnahmen | 0,00                         | 0,00   | <b>0,00</b>                                  | 0,00  | -  |
| 682                                  | 19             | + Einzahlungen aus der Veräußerung von<br>Grundstücken und Gebäuden                                     | 0,00                         | 0,00   | <b>0,00</b>                                  | 0,00  | -  |
| 683                                  | 20             | + Einzahlungen aus der Veräußerung von<br>beweglichem Anlagevermögen                                    | 0,00                         | 0,00   | <b>0,00</b>                                  | 0,00  | -  |
| 684                                  | 21             | + Einzahlungen aus der Veräußerung von<br>Finanzanlagen   | 0,00                         | 0,00   | <b>0,00</b>                                  | 0,00  | -  |
| 685                                  | 22             | + Einzahlungen aus der Abwicklung von<br>Baumaßnahmen   | 0,00                         | 0,00   | <b>0,00</b>                                  | 0,00  | -  |

**Teilfinanzrechnung 2021**

Monate: 1 bis 13

Produkt - 531001 - Breitbandversorgung

| Ein- und Auszahlungsarten |                |  | Ergebnis<br>des<br>Vorjahres | Fortgeschriebe-<br>ner Ansatz<br>des Haus-<br>haltsjahres <sup>2</sup> | Ist-<br>Ergebnis<br>des Haus-<br>haltsjahres | Vergleich<br>Ansatz / Ist<br>(Spalte 5 /<br>Spalte 6) | übertrage-<br>ne Er-<br>mächtigi-<br>ngen <sup>3</sup> |
|---------------------------|----------------|--|------------------------------|--|--|---|--|
|                           |                |  | in EUR                       | in EUR   | in EUR                                       | in EUR  | in EUR   |
| 1 <sup>4</sup>            | 2 <sup>5</sup> | 3  | 4                            | 5  | 6  | 7   | 8  |
| 686                       | 23             | + Einzahlungen aus Rückflüssen (für Investitionen und Investitionsförderungsmaßnahmen Dritter)         | 0,00                         | 0,00   | <b>0,00</b>                                  | 0,00  | -  |
| 688                       | 24             | + Einzahlungen aus Beiträgen u. ä. Entgelten   | 0,00                         | 0,00   | <b>0,00</b>                                  | 0,00  | -  |
| 689                       | 25             | + sonstige Investitionseinzahlungen  | 0,00                         | 0,00   | <b>0,00</b>                                  | 0,00  | -  |
|                           | 26             | = <b>Summe der investiven Einzahlungen (= Zeilen 18 bis 25)</b>  | <b>0,00</b>                  | <b>0,00</b>  | <b>0,00</b>                                  | <b>0,00</b>   | <b>-</b>   |
| 781                       | 27             | Auszahlungen von Zuweisungen und Zuschüssen für Investitionen und Investitionsförderungsmaßnahmen      | 0,00                         | 0,00   | <b>0,00</b>                                  | 0,00  | 0,00   |
| 782                       | 28             | + Auszahlungen für den Erwerb von Grundstücken und Gebäuden  | 0,00                         | 0,00   | <b>0,00</b>                                  | 0,00  | 0,00   |
| 783                       | 29             | + Auszahlungen für den Erwerb von beweglichem Anlagevermögen   | 0,00                         | 0,00   | <b>0,00</b>                                  | 0,00  | 0,00   |
| 784                       | 30             | + Auszahlungen für den Erwerb von Finanzanlagen  | 0,00                         | 0,00   | <b>0,00</b>                                  | 0,00  | 0,00   |
| 785                       | 31             | + Auszahlungen für Baumaßnahmen  | 0,00                         | 0,00   | <b>0,00</b>                                  | 0,00  | 0,00   |
| 786                       | 32             | + Ausz. für die Gewährung von Ausleihungen (für Investitionen und Investitionsförderungsmaßn. Dritter) | 0,00                         | 0,00   | <b>0,00</b>                                  | 0,00  | 0,00   |
| 787,<br>789               | 33             | + sonstige Investitionsauszahlungen  | 0,00                         | 0,00   | <b>0,00</b>                                  | 0,00  | 0,00   |
|                           | 34             | = <b>Summe der investiven Auszahlungen (= Zeilen 27 bis 33)</b>  | <b>0,00</b>                  | <b>0,00</b>  | <b>0,00</b>                                  | <b>0,00</b>   | <b>0,00</b>  |
|                           | 35             | = <b>Saldo der Investitionstätigkeit (= Zeilen 26 / 34)</b>  | <b>0,00</b>                  | <b>0,00</b>  | <b>0,00</b>                                  | <b>0,00</b>   | <b>0,00</b>  |
| 672                       | 35a            | + Einzahlungen aus fremden Finanzmitteln   | 0,00                         | 0,00   | <b>0,00</b>                                  | 0,00  | 0,00   |
| 772                       | 35b            | - Auszahlungen aus fremden Finanzmitteln   | 0,00                         | 0,00   | <b>0,00</b>                                  | 0,00  | 0,00   |
|                           | 35c            | = <b>Saldo aus fremden Finanzmitteln</b>   | <b>0,00</b>                  | <b>0,00</b>  | <b>0,00</b>                                  | <b>0,00</b>   | <b>0,00</b>  |
|                           | 36             | = <b>Finanzmittelüberschuss /-fehlbetrag (= Zeilen 17, 35 und 35c)</b>                                 | <b>0,00</b>                  | <b>0,00</b>  | <b>0,00</b>                                  | <b>0,00</b>   | <b>0,00</b>  |

## Teilfinanzrechnung 2021

Monate: 1 bis 13

Produkt - 532000 - Gasversorgung

| Ein- und Auszahlungsarten            |                |   | Ergebnis<br>des<br>Vorjahres | Fortgeschriebe-<br>ner Ansatz<br>des Haus-<br>haltsjahres <sup>2</sup> | Ist-<br>Ergebnis<br>des Haus-<br>haltsjahres | Vergleich<br>Ansatz / Ist<br>(Spalte 5 /<br>Spalte 6) | übertrage-<br>ne Er-<br>mächtig-<br>ungen <sup>3</sup> |
|--------------------------------------|----------------|---|------------------------------|--|--|---|--|
|                                      |                |   | in EUR                       | in EUR   | in EUR                                       | in EUR  | in EUR   |
| 1 <sup>4</sup>                       | 2 <sup>5</sup> | 3   | 4                            | 5  | 6  | 7   | 8  |
| <b>laufende Verwaltungstätigkeit</b> |                |   |                              |  |  |   |  |
| 60                                   | 1              | Steuern und ähnliche Abgaben  | 0,00                         | 0,00   | <b>0,00</b>                                  | 0,00  | -  |
| 61                                   | 2              | + Zuwendungen und allgemeine Umlagen  | 0,00                         | 0,00   | <b>0,00</b>                                  | 0,00  | -  |
| 62                                   | 3              | + sonstige Transfereinzahlungen   | 0,00                         | 0,00   | <b>0,00</b>                                  | 0,00  | -  |
| 63                                   | 4              | + öffentlich-rechtliche Leistungsentgelte   | 0,00                         | 0,00   | <b>0,00</b>                                  | 0,00  | -  |
| 641,<br>642,<br>646                  | 5              | + privatrechtliche Leistungsentgelte  | 0,00                         | 0,00   | <b>0,00</b>                                  | 0,00  | -  |
| 648                                  | 6              | + Kostenerstattungen und Kostenumlagen  | 0,00                         | 0,00   | <b>0,00</b>                                  | 0,00  | -  |
| 65                                   | 7              | + sonstige Einzahlungen   | 1.462,13                     | 800,00   | <b>1.573,10</b>                              | 773,10  | -  |
| 66                                   | 8              | + Zinsen und sonstige Finanzeinzahlungen  | 5.574,15                     | 5.400,00   | <b>6.768,48</b>                              | 1.368,48  | -  |
|                                      | 9              | = <b>Einzahlungen aus laufender<br/>Verwaltungstätigkeit (= Zeilen 1 bis 8)</b>                         | <b>7.036,28</b>              | <b>6.200,00</b>  | <b>8.341,58</b>                              | <b>2.141,58</b>                                       | <b>-</b>   |
| 70                                   | 10             | Personalauszahlungen  | 0,00                         | 0,00   | <b>0,00</b>                                  | 0,00  | 0,00   |
| 71                                   | 11             | + Versorgungsauszahlungen   | 0,00                         | 0,00   | <b>0,00</b>                                  | 0,00  | 0,00   |
| 72                                   | 12             | + Auszahlungen für Sach- u. Dienstleistungen  | 0,00                         | 0,00   | <b>0,00</b>                                  | 0,00  | 0,00   |
| 75                                   | 13             | + Zinsen und sonstige Finanzauszahlungen  | 0,00                         | 0,00   | <b>0,00</b>                                  | 0,00  | 0,00   |
| 73                                   | 14             | + Transferauszahlungen  | 0,00                         | 0,00   | <b>0,00</b>                                  | 0,00  | 0,00   |
| 74                                   | 15             | + sonstige Auszahlungen   | 0,00                         | 0,00   | <b>0,00</b>                                  | 0,00  | 0,00   |
|                                      | 16             | = <b>Auszahlungen aus laufender<br/>Verwaltungstätigkeit (= Zeilen 10 bis 15)</b>                       | <b>0,00</b>                  | <b>0,00</b>  | <b>0,00</b>                                  | <b>0,00</b>   | <b>0,00</b>  |
|                                      | 17             | = <b>Saldo aus laufender Verwaltungstätigkeit (=<br/>Zeilen 9 / 16)</b>                                 | <b>7.036,28</b>              | <b>6.200,00</b>  | <b>8.341,58</b>                              | <b>2.141,58</b>                                       | <b>0,00</b>  |
| <b>Investitionstätigkeit</b>         |                |   |                              |  |  |   |  |
| 681                                  | 18             | Einzahlungen aus Zuweisungen und Zuschüssen<br>für Investitionen und<br>Investitionsförderungsmaßnahmen | 0,00                         | 0,00   | <b>0,00</b>                                  | 0,00  | -  |
| 682                                  | 19             | + Einzahlungen aus der Veräußerung von<br>Grundstücken und Gebäuden                                     | 0,00                         | 0,00   | <b>0,00</b>                                  | 0,00  | -  |
| 683                                  | 20             | + Einzahlungen aus der Veräußerung von<br>beweglichem Anlagevermögen                                    | 0,00                         | 0,00   | <b>0,00</b>                                  | 0,00  | -  |
| 684                                  | 21             | + Einzahlungen aus der Veräußerung von<br>Finanzanlagen   | 0,00                         | 0,00   | <b>0,00</b>                                  | 0,00  | -  |
| 685                                  | 22             | + Einzahlungen aus der Abwicklung von<br>Baumaßnahmen   | 0,00                         | 0,00   | <b>0,00</b>                                  | 0,00  | -  |

**Teilfinanzrechnung 2021**

Monate: 1 bis 13

Produkt - 532000 - Gasversorgung

| Ein- und Auszahlungsarten |                |  | Ergebnis<br>des<br>Vorjahres | Fortgeschriebe-<br>ner Ansatz<br>des Haus-<br>haltsjahres <sup>2</sup> | Ist-<br>Ergebnis<br>des Haus-<br>haltsjahres | Vergleich<br>Ansatz / Ist<br>(Spalte 5 /<br>Spalte 6) | übertrage-<br>ne Er-<br>mächtigi-<br>ngen <sup>3</sup> |
|---------------------------|----------------|--|------------------------------|--|--|---|--|
|                           |                |  | in EUR                       | in EUR   | in EUR                                       | in EUR  | in EUR   |
| 1 <sup>4</sup>            | 2 <sup>5</sup> | 3  | 4                            | 5  | 6  | 7   | 8  |
| 686                       | 23             | + Einzahlungen aus Rückflüssen (für Investitionen und Investitionsförderungsmaßnahmen Dritter)         | 0,00                         | 0,00   | <b>0,00</b>                                  | 0,00  | -  |
| 688                       | 24             | + Einzahlungen aus Beiträgen u. ä. Entgelten   | 0,00                         | 0,00   | <b>0,00</b>                                  | 0,00  | -  |
| 689                       | 25             | + sonstige Investitionseinzahlungen  | 0,00                         | 0,00   | <b>0,00</b>                                  | 0,00  | -  |
|                           | 26             | = <b>Summe der investiven Einzahlungen (= Zeilen 18 bis 25)</b>  | <b>0,00</b>                  | <b>0,00</b>  | <b>0,00</b>                                  | <b>0,00</b>   | <b>-</b>   |
| 781                       | 27             | Auszahlungen von Zuweisungen und Zuschüssen für Investitionen und Investitionsförderungsmaßnahmen      | 0,00                         | 0,00   | <b>0,00</b>                                  | 0,00  | 0,00   |
| 782                       | 28             | + Auszahlungen für den Erwerb von Grundstücken und Gebäuden  | 0,00                         | 0,00   | <b>0,00</b>                                  | 0,00  | 0,00   |
| 783                       | 29             | + Auszahlungen für den Erwerb von beweglichem Anlagevermögen   | 0,00                         | 0,00   | <b>0,00</b>                                  | 0,00  | 0,00   |
| 784                       | 30             | + Auszahlungen für den Erwerb von Finanzanlagen  | 0,00                         | 0,00   | <b>0,00</b>                                  | 0,00  | 0,00   |
| 785                       | 31             | + Auszahlungen für Baumaßnahmen  | 0,00                         | 0,00   | <b>0,00</b>                                  | 0,00  | 0,00   |
| 786                       | 32             | + Ausz. für die Gewährung von Ausleihungen (für Investitionen und Investitionsförderungsmaßn. Dritter) | 0,00                         | 0,00   | <b>0,00</b>                                  | 0,00  | 0,00   |
| 787,<br>789               | 33             | + sonstige Investitionsauszahlungen  | 0,00                         | 0,00   | <b>0,00</b>                                  | 0,00  | 0,00   |
|                           | 34             | = <b>Summe der investiven Auszahlungen (= Zeilen 27 bis 33)</b>  | <b>0,00</b>                  | <b>0,00</b>  | <b>0,00</b>                                  | <b>0,00</b>   | <b>0,00</b>  |
|                           | 35             | = <b>Saldo der Investitionstätigkeit (= Zeilen 26 / 34)</b>  | <b>0,00</b>                  | <b>0,00</b>  | <b>0,00</b>                                  | <b>0,00</b>   | <b>0,00</b>  |
| 672                       | 35a            | + Einzahlungen aus fremden Finanzmitteln   | 0,00                         | 0,00   | <b>0,00</b>                                  | 0,00  | 0,00   |
| 772                       | 35b            | - Auszahlungen aus fremden Finanzmitteln   | 0,00                         | 0,00   | <b>0,00</b>                                  | 0,00  | 0,00   |
|                           | 35c            | = <b>Saldo aus fremden Finanzmitteln</b>   | <b>0,00</b>                  | <b>0,00</b>  | <b>0,00</b>                                  | <b>0,00</b>   | <b>0,00</b>  |
|                           | 36             | = <b>Finanzmittelüberschuss /-fehlbetrag (= Zeilen 17, 35 und 35c)</b>                                 | <b>7.036,28</b>              | <b>6.200,00</b>  | <b>8.341,58</b>                              | <b>2.141,58</b>                                       | <b>0,00</b>  |

**Teilfinanzrechnung 2021**

Monate: 1 bis 13

Produkt - 533000 - Wasserversorgung

| Ein- und Auszahlungsarten            |                |   | Ergebnis<br>des<br>Vorjahres | Fortgeschriebe-<br>ner Ansatz<br>des Haus-<br>haltsjahres <sup>2</sup> | Ist-<br>Ergebnis<br>des Haus-<br>haltsjahres | Vergleich<br>Ansatz / Ist<br>(Spalte 5 /<br>Spalte 6) | übertrage-<br>ne Er-<br>mächtigi-<br>ngen <sup>3</sup> |
|--------------------------------------|----------------|---|------------------------------|--|--|---|--|
|                                      |                |   | in EUR                       | in EUR   | in EUR                                       | in EUR  | in EUR   |
| 1 <sup>4</sup>                       | 2 <sup>5</sup> | 3   | 4                            | 5  | 6  | 7   | 8  |
| <b>laufende Verwaltungstätigkeit</b> |                |   |                              |  |  |   |  |
| 60                                   | 1              | Steuern und ähnliche Abgaben  | 0,00                         | 0,00   | <b>0,00</b>                                  | 0,00  | -  |
| 61                                   | 2              | + Zuwendungen und allgemeine Umlagen  | 0,00                         | 0,00   | <b>0,00</b>                                  | 0,00  | -  |
| 62                                   | 3              | + sonstige Transfereinzahlungen   | 0,00                         | 0,00   | <b>0,00</b>                                  | 0,00  | -  |
| 63                                   | 4              | + öffentlich-rechtliche Leistungsentgelte   | 0,00                         | 0,00   | <b>0,00</b>                                  | 0,00  | -  |
| 641,<br>642,<br>646                  | 5              | + privatrechtliche Leistungsentgelte  | 0,00                         | 0,00   | <b>0,00</b>                                  | 0,00  | -  |
| 648                                  | 6              | + Kostenerstattungen und Kostenumlagen  | 0,00                         | 0,00   | <b>0,00</b>                                  | 0,00  | -  |
| 65                                   | 7              | + sonstige Einzahlungen   | 0,00                         | 0,00   | <b>0,00</b>                                  | 0,00  | -  |
| 66                                   | 8              | + Zinsen und sonstige Finanzeinzahlungen  | 0,00                         | 0,00   | <b>0,00</b>                                  | 0,00  | -  |
|                                      | 9              | <b>= Einzahlungen aus laufender<br/>Verwaltungstätigkeit (= Zeilen 1 bis 8)</b>                         | <b>0,00</b>                  | <b>0,00</b>  | <b>0,00</b>                                  | <b>0,00</b>   | <b>-</b>   |
| 70                                   | 10             | Personalauszahlungen  | 0,00                         | 0,00   | <b>0,00</b>                                  | 0,00  | 0,00   |
| 71                                   | 11             | + Versorgungsauszahlungen   | 0,00                         | 0,00   | <b>0,00</b>                                  | 0,00  | 0,00   |
| 72                                   | 12             | + Auszahlungen für Sach- u. Dienstleistungen  | 0,00                         | 0,00   | <b>0,00</b>                                  | 0,00  | 0,00   |
| 75                                   | 13             | + Zinsen und sonstige Finanzauszahlungen  | 0,00                         | 0,00   | <b>0,00</b>                                  | 0,00  | 0,00   |
| 73                                   | 14             | + Transferauszahlungen  | 0,00                         | 0,00   | <b>0,00</b>                                  | 0,00  | 0,00   |
| 74                                   | 15             | + sonstige Auszahlungen   | 0,00                         | 0,00   | <b>0,00</b>                                  | 0,00  | 0,00   |
|                                      | 16             | <b>= Auszahlungen aus laufender<br/>Verwaltungstätigkeit (= Zeilen 10 bis 15)</b>                       | <b>0,00</b>                  | <b>0,00</b>  | <b>0,00</b>                                  | <b>0,00</b>   | <b>0,00</b>  |
|                                      | 17             | <b>= Saldo aus laufender Verwaltungstätigkeit (= Zeilen 9 / 16)</b>                                     | <b>0,00</b>                  | <b>0,00</b>  | <b>0,00</b>                                  | <b>0,00</b>   | <b>0,00</b>  |
| <b>Investitionstätigkeit</b>         |                |   |                              |  |  |   |  |
| 681                                  | 18             | Einzahlungen aus Zuweisungen und Zuschüssen<br>für Investitionen und<br>Investitionsförderungsmaßnahmen | 0,00                         | 0,00   | <b>0,00</b>                                  | 0,00  | -  |
| 682                                  | 19             | + Einzahlungen aus der Veräußerung von<br>Grundstücken und Gebäuden                                     | 0,00                         | 0,00   | <b>0,00</b>                                  | 0,00  | -  |
| 683                                  | 20             | + Einzahlungen aus der Veräußerung von<br>beweglichem Anlagevermögen                                    | 0,00                         | 0,00   | <b>0,00</b>                                  | 0,00  | -  |
| 684                                  | 21             | + Einzahlungen aus der Veräußerung von<br>Finanzanlagen   | 0,00                         | 0,00   | <b>0,00</b>                                  | 0,00  | -  |
| 685                                  | 22             | + Einzahlungen aus der Abwicklung von<br>Baumaßnahmen   | 0,00                         | 0,00   | <b>0,00</b>                                  | 0,00  | -  |

**Teilfinanzrechnung 2021**

Monate: 1 bis 13

Produkt - 533000 - Wasserversorgung

| Ein- und Auszahlungsarten |                |  | Ergebnis<br>des<br>Vorjahres | Fortgeschriebe-<br>ner Ansatz<br>des Haus-<br>haltsjahres <sup>2</sup> | Ist-<br>Ergebnis<br>des Haus-<br>haltsjahres | Vergleich<br>Ansatz / Ist<br>(Spalte 5 /<br>Spalte 6) | übertrage-<br>ne Er-<br>mächtigi-<br>ngen <sup>3</sup> |
|---------------------------|----------------|--|------------------------------|--|--|---|--|
|                           |                |  | in EUR                       | in EUR   | in EUR                                       | in EUR  | in EUR   |
| 1 <sup>4</sup>            | 2 <sup>5</sup> | 3  | 4                            | 5  | 6  | 7   | 8  |
| 686                       | 23             | + Einzahlungen aus Rückflüssen (für Investitionen und Investitionsförderungsmaßnahmen Dritter)         | 0,00                         | 0,00   | 0,00   | 0,00  | -  |
| 688                       | 24             | + Einzahlungen aus Beiträgen u. ä. Entgelten   | 0,00                         | 0,00   | 0,00   | 0,00  | -  |
| 689                       | 25             | + sonstige Investitionseinzahlungen  | 0,00                         | 0,00   | 0,00   | 0,00  | -  |
|                           | 26             | = <b>Summe der investiven Einzahlungen (= Zeilen 18 bis 25)</b>  | <b>0,00</b>                  | <b>0,00</b>  | <b>0,00</b>                                  | <b>0,00</b>   | <b>-</b>   |
| 781                       | 27             | Auszahlungen von Zuweisungen und Zuschüssen für Investitionen und Investitionsförderungsmaßnahmen      | 0,00                         | 0,00   | 0,00   | 0,00  | 0,00   |
| 782                       | 28             | + Auszahlungen für den Erwerb von Grundstücken und Gebäuden  | 0,00                         | 0,00   | 0,00   | 0,00  | 0,00   |
| 783                       | 29             | + Auszahlungen für den Erwerb von beweglichem Anlagevermögen   | 0,00                         | 0,00   | 0,00   | 0,00  | 0,00   |
| 784                       | 30             | + Auszahlungen für den Erwerb von Finanzanlagen  | 0,00                         | 0,00   | 0,00   | 0,00  | 0,00   |
| 785                       | 31             | + Auszahlungen für Baumaßnahmen  | 0,00                         | 0,00   | 0,00   | 0,00  | 0,00   |
| 786                       | 32             | + Ausz. für die Gewährung von Ausleihungen (für Investitionen und Investitionsförderungsmaßn. Dritter) | 0,00                         | 0,00   | 0,00   | 0,00  | 0,00   |
| 787,<br>789               | 33             | + sonstige Investitionsauszahlungen  | 0,00                         | 0,00   | 0,00   | 0,00  | 0,00   |
|                           | 34             | = <b>Summe der investiven Auszahlungen (= Zeilen 27 bis 33)</b>  | <b>0,00</b>                  | <b>0,00</b>  | <b>0,00</b>                                  | <b>0,00</b>   | <b>0,00</b>  |
|                           | 35             | = <b>Saldo der Investitionstätigkeit (= Zeilen 26 / 34)</b>  | <b>0,00</b>                  | <b>0,00</b>  | <b>0,00</b>                                  | <b>0,00</b>   | <b>0,00</b>  |
| 672                       | 35a            | + Einzahlungen aus fremden Finanzmitteln   | 0,00                         | 0,00   | 0,00   | 0,00  | 0,00   |
| 772                       | 35b            | - Auszahlungen aus fremden Finanzmitteln   | 0,00                         | 0,00   | 0,00   | 0,00  | 0,00   |
|                           | 35c            | = <b>Saldo aus fremden Finanzmitteln</b>   | <b>0,00</b>                  | <b>0,00</b>  | <b>0,00</b>                                  | <b>0,00</b>   | <b>0,00</b>  |
|                           | 36             | = <b>Finanzmittelüberschuss /-fehlbetrag (= Zeilen 17, 35 und 35c)</b>                                 | <b>0,00</b>                  | <b>0,00</b>  | <b>0,00</b>                                  | <b>0,00</b>   | <b>0,00</b>  |



**Teilfinanzrechnung 2021**

Monate: 1 bis 13

Produkt - 534000 - Fernwärmeversorgung

| Ein- und Auszahlungsarten            |                |   | Ergebnis<br>des<br>Vorjahres | Fortgeschriebe-<br>ner Ansatz<br>des Haus-<br>haltsjahres <sup>2</sup> | Ist-<br>Ergebnis<br>des Haus-<br>haltsjahres | Vergleich<br>Ansatz / Ist<br>(Spalte 5 /<br>Spalte 6) | übertrage-<br>ne Er-<br>mächtigi-<br>ngen <sup>3</sup> |
|--------------------------------------|----------------|---|------------------------------|--|--|---|--|
|                                      |                |   | in EUR                       | in EUR   | in EUR                                       | in EUR  | in EUR   |
| 1 <sup>4</sup>                       | 2 <sup>5</sup> | 3   | 4                            | 5  | 6  | 7   | 8  |
| <b>laufende Verwaltungstätigkeit</b> |                |   |                              |  |  |   |  |
| 60                                   | 1              | Steuern und ähnliche Abgaben  | 0,00                         | 0,00   | <b>0,00</b>                                  | 0,00  | -  |
| 61                                   | 2              | + Zuwendungen und allgemeine Umlagen  | 0,00                         | 0,00   | <b>0,00</b>                                  | 0,00  | -  |
| 62                                   | 3              | + sonstige Transfereinzahlungen   | 0,00                         | 0,00   | <b>0,00</b>                                  | 0,00  | -  |
| 63                                   | 4              | + öffentlich-rechtliche Leistungsentgelte   | 0,00                         | 0,00   | <b>0,00</b>                                  | 0,00  | -  |
| 641,<br>642,<br>646                  | 5              | + privatrechtliche Leistungsentgelte  | 0,00                         | 5.800,00   | <b>5.537,42</b>                              | 262,58-   | -  |
| 648                                  | 6              | + Kostenerstattungen und Kostenumlagen  | 0,00                         | 0,00   | <b>0,00</b>                                  | 0,00  | -  |
| 65                                   | 7              | + sonstige Einzahlungen   | 0,00                         | 0,00   | <b>0,00</b>                                  | 0,00  | -  |
| 66                                   | 8              | + Zinsen und sonstige Finanzeinzahlungen  | 0,00                         | 0,00   | <b>0,00</b>                                  | 0,00  | -  |
|                                      | 9              | <b>= Einzahlungen aus laufender<br/>Verwaltungstätigkeit (= Zeilen 1 bis 8)</b>                         | <b>0,00</b>                  | <b>5.800,00</b>  | <b>5.537,42</b>                              | <b>262,58-</b>  | <b>-</b>   |
| 70                                   | 10             | Personalauszahlungen  | 0,00                         | 0,00   | <b>0,00</b>                                  | 0,00  | 0,00   |
| 71                                   | 11             | + Versorgungsauszahlungen   | 0,00                         | 0,00   | <b>0,00</b>                                  | 0,00  | 0,00   |
| 72                                   | 12             | + Auszahlungen für Sach- u. Dienstleistungen  | 0,00                         | 0,00   | <b>0,00</b>                                  | 0,00  | 0,00   |
| 75                                   | 13             | + Zinsen und sonstige Finanzauszahlungen  | 0,00                         | 0,00   | <b>0,00</b>                                  | 0,00  | 0,00   |
| 73                                   | 14             | + Transferauszahlungen  | 0,00                         | 0,00   | <b>0,00</b>                                  | 0,00  | 0,00   |
| 74                                   | 15             | + sonstige Auszahlungen   | 0,00                         | 300,00   | <b>910,67</b>                                | 610,67  | 0,00   |
|                                      | 16             | <b>= Auszahlungen aus laufender<br/>Verwaltungstätigkeit (= Zeilen 10 bis 15)</b>                       | <b>0,00</b>                  | <b>300,00</b>  | <b>910,67</b>                                | <b>610,67</b>   | <b>0,00</b>  |
|                                      | 17             | <b>= Saldo aus laufender Verwaltungstätigkeit (= Zeilen 9 / 16)</b>                                     | <b>0,00</b>                  | <b>5.500,00</b>  | <b>4.626,75</b>                              | <b>873,25-</b>  | <b>0,00</b>  |
| <b>Investitionstätigkeit</b>         |                |   |                              |  |  |   |  |
| 681                                  | 18             | Einzahlungen aus Zuweisungen und Zuschüssen<br>für Investitionen und<br>Investitionsförderungsmaßnahmen | 0,00                         | 0,00   | <b>0,00</b>                                  | 0,00  | -  |
| 682                                  | 19             | + Einzahlungen aus der Veräußerung von<br>Grundstücken und Gebäuden                                     | 0,00                         | 0,00   | <b>0,00</b>                                  | 0,00  | -  |
| 683                                  | 20             | + Einzahlungen aus der Veräußerung von<br>beweglichem Anlagevermögen                                    | 0,00                         | 0,00   | <b>0,00</b>                                  | 0,00  | -  |
| 684                                  | 21             | + Einzahlungen aus der Veräußerung von<br>Finanzanlagen   | 0,00                         | 0,00   | <b>0,00</b>                                  | 0,00  | -  |
| 685                                  | 22             | + Einzahlungen aus der Abwicklung von<br>Baumaßnahmen   | 0,00                         | 0,00   | <b>0,00</b>                                  | 0,00  | -  |

**Teilfinanzrechnung 2021**

Monate: 1 bis 13

Produkt - 534000 - Fernwärmeversorgung

| Ein- und Auszahlungsarten |                |  | Ergebnis<br>des<br>Vorjahres | Fortgeschriebe-<br>ner Ansatz<br>des Haus-<br>haltsjahres <sup>2</sup> | Ist-<br>Ergebnis<br>des Haus-<br>haltsjahres | Vergleich<br>Ansatz / Ist<br>(Spalte 5 /<br>Spalte 6) | übertrage-<br>ne Er-<br>mächti-<br>gungen <sup>3</sup> |
|---------------------------|----------------|--|------------------------------|--|--|---|--|
|                           |                |  | in EUR                       | in EUR   | in EUR                                       | in EUR  | in EUR   |
| 1 <sup>4</sup>            | 2 <sup>5</sup> | 3  | 4                            | 5  | 6  | 7   | 8  |
| 686                       | 23             | + Einzahlungen aus Rückflüssen (für Investitionen und Investitionsförderungsmaßnahmen Dritter)         | 0,00                         | 0,00   | 0,00   | 0,00  | -  |
| 688                       | 24             | + Einzahlungen aus Beiträgen u. ä. Entgelten   | 0,00                         | 0,00   | 0,00   | 0,00  | -  |
| 689                       | 25             | + sonstige Investitionseinzahlungen  | 0,00                         | 0,00   | 0,00   | 0,00  | -  |
|                           | 26             | = <b>Summe der investiven Einzahlungen (= Zeilen 18 bis 25)</b>  | <b>0,00</b>                  | <b>0,00</b>  | <b>0,00</b>                                  | <b>0,00</b>   | <b>-</b>   |
| 781                       | 27             | Auszahlungen von Zuweisungen und Zuschüssen für Investitionen und Investitionsförderungsmaßnahmen      | 0,00                         | 0,00   | 0,00   | 0,00  | 0,00   |
| 782                       | 28             | + Auszahlungen für den Erwerb von Grundstücken und Gebäuden  | 0,00                         | 0,00   | 0,00   | 0,00  | 0,00   |
| 783                       | 29             | + Auszahlungen für den Erwerb von beweglichem Anlagevermögen   | 0,00                         | 0,00   | 0,00   | 0,00  | 0,00   |
| 784                       | 30             | + Auszahlungen für den Erwerb von Finanzanlagen  | 0,00                         | 0,00   | 0,00   | 0,00  | 0,00   |
| 785                       | 31             | + Auszahlungen für Baumaßnahmen  | 0,00                         | 0,00   | 0,00   | 0,00  | 0,00   |
| 786                       | 32             | + Ausz. für die Gewährung von Ausleihungen (für Investitionen und Investitionsförderungsmaßn. Dritter) | 0,00                         | 0,00   | 0,00   | 0,00  | 0,00   |
| 787,<br>789               | 33             | + sonstige Investitionsauszahlungen  | 0,00                         | 0,00   | 0,00   | 0,00  | 0,00   |
|                           | 34             | = <b>Summe der investiven Auszahlungen (= Zeilen 27 bis 33)</b>  | <b>0,00</b>                  | <b>0,00</b>  | <b>0,00</b>                                  | <b>0,00</b>   | <b>0,00</b>  |
|                           | 35             | = <b>Saldo der Investitionstätigkeit (= Zeilen 26 / 34)</b>  | <b>0,00</b>                  | <b>0,00</b>  | <b>0,00</b>                                  | <b>0,00</b>   | <b>0,00</b>  |
| 672                       | 35a            | + Einzahlungen aus fremden Finanzmitteln   | 0,00                         | 0,00   | 0,00   | 0,00  | 0,00   |
| 772                       | 35b            | - Auszahlungen aus fremden Finanzmitteln   | 0,00                         | 0,00   | 0,00   | 0,00  | 0,00   |
|                           | 35c            | = <b>Saldo aus fremden Finanzmitteln</b>   | <b>0,00</b>                  | <b>0,00</b>  | <b>0,00</b>                                  | <b>0,00</b>   | <b>0,00</b>  |
|                           | 36             | = <b>Finanzmittelüberschuss /-fehlbetrag (= Zeilen 17, 35 und 35c)</b>                                 | <b>0,00</b>                  | <b>5.500,00</b>  | <b>4.626,75</b>                              | <b>873,25-</b>  | <b>0,00</b>  |

**Teilfinanzrechnung 2021**

Monate: 1 bis 13

Produkt - 536000 - Breitbandversorgung

| Ein- und Auszahlungsarten            |                |   | Ergebnis<br>des<br>Vorjahres | Fortgeschriebe-<br>ner Ansatz<br>des Haus-<br>haltsjahres <sup>2</sup> | Ist-<br>Ergebnis<br>des Haus-<br>haltsjahres | Vergleich<br>Ansatz / Ist<br>(Spalte 5 /<br>Spalte 6) | übertrage-<br>ne Er-<br>mächtig-<br>ungen <sup>3</sup> |
|--------------------------------------|----------------|---|------------------------------|--|--|---|--|
|                                      |                |   | in EUR                       | in EUR   | in EUR                                       | in EUR  | in EUR   |
| 1 <sup>4</sup>                       | 2 <sup>5</sup> | 3   | 4                            | 5  | 6  | 7   | 8  |
| <b>laufende Verwaltungstätigkeit</b> |                |   |                              |  |  |   |  |
| 60                                   | 1              | Steuern und ähnliche Abgaben  | 0,00                         | 0,00   | <b>0,00</b>                                  | 0,00  | -  |
| 61                                   | 2              | + Zuwendungen und allgemeine Umlagen  | 0,00                         | 0,00   | <b>0,00</b>                                  | 0,00  | -  |
| 62                                   | 3              | + sonstige Transfereinzahlungen   | 0,00                         | 0,00   | <b>0,00</b>                                  | 0,00  | -  |
| 63                                   | 4              | + öffentlich-rechtliche Leistungsentgelte   | 0,00                         | 0,00   | <b>0,00</b>                                  | 0,00  | -  |
| 641,<br>642,<br>646                  | 5              | + privatrechtliche Leistungsentgelte  | 0,00                         | 0,00   | <b>0,00</b>                                  | 0,00  | -  |
| 648                                  | 6              | + Kostenerstattungen und Kostenumlagen  | 0,00                         | 0,00   | <b>0,00</b>                                  | 0,00  | -  |
| 65                                   | 7              | + sonstige Einzahlungen   | 0,00                         | 0,00   | <b>0,00</b>                                  | 0,00  | -  |
| 66                                   | 8              | + Zinsen und sonstige Finanzeinzahlungen  | 0,00                         | 0,00   | <b>0,00</b>                                  | 0,00  | -  |
|                                      | 9              | <b>= Einzahlungen aus laufender<br/>Verwaltungstätigkeit (= Zeilen 1 bis 8)</b>                         | <b>0,00</b>                  | <b>0,00</b>  | <b>0,00</b>                                  | <b>0,00</b>   | <b>-</b>   |
| 70                                   | 10             | Personalauszahlungen  | 0,00                         | 0,00   | <b>0,00</b>                                  | 0,00  | 0,00   |
| 71                                   | 11             | + Versorgungsauszahlungen   | 0,00                         | 0,00   | <b>0,00</b>                                  | 0,00  | 0,00   |
| 72                                   | 12             | + Auszahlungen für Sach- u. Dienstleistungen  | 0,00                         | 0,00   | <b>0,00</b>                                  | 0,00  | 0,00   |
| 75                                   | 13             | + Zinsen und sonstige Finanzauszahlungen  | 0,00                         | 0,00   | <b>0,00</b>                                  | 0,00  | 0,00   |
| 73                                   | 14             | + Transferauszahlungen  | 0,00                         | 0,00   | <b>0,00</b>                                  | 0,00  | 0,00   |
| 74                                   | 15             | + sonstige Auszahlungen   | 0,00                         | 0,00   | <b>0,00</b>                                  | 0,00  | 0,00   |
|                                      | 16             | <b>= Auszahlungen aus laufender<br/>Verwaltungstätigkeit (= Zeilen 10 bis 15)</b>                       | <b>0,00</b>                  | <b>0,00</b>  | <b>0,00</b>                                  | <b>0,00</b>   | <b>0,00</b>  |
|                                      | 17             | <b>= Saldo aus laufender Verwaltungstätigkeit (= Zeilen 9 / 16)</b>                                     | <b>0,00</b>                  | <b>0,00</b>  | <b>0,00</b>                                  | <b>0,00</b>   | <b>0,00</b>  |
| <b>Investitionstätigkeit</b>         |                |   |                              |  |  |   |  |
| 681                                  | 18             | Einzahlungen aus Zuweisungen und Zuschüssen<br>für Investitionen und<br>Investitionsförderungsmaßnahmen | 0,00                         | 0,00   | <b>0,00</b>                                  | 0,00  | -  |
| 682                                  | 19             | + Einzahlungen aus der Veräußerung von<br>Grundstücken und Gebäuden                                     | 0,00                         | 0,00   | <b>0,00</b>                                  | 0,00  | -  |
| 683                                  | 20             | + Einzahlungen aus der Veräußerung von<br>beweglichem Anlagevermögen                                    | 0,00                         | 0,00   | <b>0,00</b>                                  | 0,00  | -  |
| 684                                  | 21             | + Einzahlungen aus der Veräußerung von<br>Finanzanlagen   | 0,00                         | 0,00   | <b>0,00</b>                                  | 0,00  | -  |
| 685                                  | 22             | + Einzahlungen aus der Abwicklung von<br>Baumaßnahmen   | 0,00                         | 0,00   | <b>0,00</b>                                  | 0,00  | -  |

**Teilfinanzrechnung 2021**

Monate: 1 bis 13

Produkt - 536000 - Breitbandversorgung

| Ein- und Auszahlungsarten |                |  | Ergebnis<br>des<br>Vorjahres | Fortgeschriebe-<br>ner Ansatz<br>des Haus-<br>haltsjahres <sup>2</sup> | Ist-<br>Ergebnis<br>des Haus-<br>haltsjahres | Vergleich<br>Ansatz / Ist<br>(Spalte 5 /<br>Spalte 6) | übertrage-<br>ne Er-<br>mächtig-<br>ungen <sup>3</sup> |
|---------------------------|----------------|--|------------------------------|--|--|---|--|
|                           |                |  | in EUR                       | in EUR   | in EUR                                       | in EUR  | in EUR   |
| 1 <sup>4</sup>            | 2 <sup>5</sup> | 3  | 4                            | 5  | 6  | 7   | 8  |
| 686                       | 23             | + Einzahlungen aus Rückflüssen (für Investitionen und Investitionsförderungsmaßnahmen Dritter)         | 0,00                         | 0,00   | <b>0,00</b>                                  | 0,00  | -  |
| 688                       | 24             | + Einzahlungen aus Beiträgen u. ä. Entgelten   | 0,00                         | 0,00   | <b>0,00</b>                                  | 0,00  | -  |
| 689                       | 25             | + sonstige Investitionseinzahlungen  | 0,00                         | 0,00   | <b>0,00</b>                                  | 0,00  | -  |
|                           | 26             | = <b>Summe der investiven Einzahlungen (= Zeilen 18 bis 25)</b>  | <b>0,00</b>                  | <b>0,00</b>  | <b>0,00</b>                                  | <b>0,00</b>   | <b>-</b>   |
| 781                       | 27             | Auszahlungen von Zuweisungen und Zuschüssen für Investitionen und Investitionsförderungsmaßnahmen      | 0,00                         | 0,00   | <b>0,00</b>                                  | 0,00  | 0,00   |
| 782                       | 28             | + Auszahlungen für den Erwerb von Grundstücken und Gebäuden  | 0,00                         | 0,00   | <b>0,00</b>                                  | 0,00  | 0,00   |
| 783                       | 29             | + Auszahlungen für den Erwerb von beweglichem Anlagevermögen   | 0,00                         | 0,00   | <b>0,00</b>                                  | 0,00  | 0,00   |
| 784                       | 30             | + Auszahlungen für den Erwerb von Finanzanlagen  | 0,00                         | 0,00   | <b>0,00</b>                                  | 0,00  | 0,00   |
| 785                       | 31             | + Auszahlungen für Baumaßnahmen  | 0,00                         | 0,00   | <b>0,00</b>                                  | 0,00  | 0,00   |
| 786                       | 32             | + Ausz. für die Gewährung von Ausleihungen (für Investitionen und Investitionsförderungsmaßn. Dritter) | 0,00                         | 0,00   | <b>0,00</b>                                  | 0,00  | 0,00   |
| 787,<br>789               | 33             | + sonstige Investitionsauszahlungen  | 0,00                         | 0,00   | <b>0,00</b>                                  | 0,00  | 0,00   |
|                           | 34             | = <b>Summe der investiven Auszahlungen (= Zeilen 27 bis 33)</b>  | <b>0,00</b>                  | <b>0,00</b>  | <b>0,00</b>                                  | <b>0,00</b>   | <b>0,00</b>  |
|                           | 35             | = <b>Saldo der Investitionstätigkeit (= Zeilen 26 / 34)</b>  | <b>0,00</b>                  | <b>0,00</b>  | <b>0,00</b>                                  | <b>0,00</b>   | <b>0,00</b>  |
| 672                       | 35a            | + Einzahlungen aus fremden Finanzmitteln   | 0,00                         | 0,00   | <b>0,00</b>                                  | 0,00  | 0,00   |
| 772                       | 35b            | - Auszahlungen aus fremden Finanzmitteln   | 0,00                         | 0,00   | <b>0,00</b>                                  | 0,00  | 0,00   |
|                           | 35c            | = <b>Saldo aus fremden Finanzmitteln</b>   | <b>0,00</b>                  | <b>0,00</b>  | <b>0,00</b>                                  | <b>0,00</b>   | <b>0,00</b>  |
|                           | 36             | = <b>Finanzmittelüberschuss /-fehlbetrag (= Zeilen 17, 35 und 35c)</b>                                 | <b>0,00</b>                  | <b>0,00</b>  | <b>0,00</b>                                  | <b>0,00</b>   | <b>0,00</b>  |

## Teilfinanzrechnung 2021

Monate: 1 bis 13

Produkt - 537000 - Abfallbeseitigung

| Ein- und Auszahlungsarten            |                |   | Ergebnis<br>des<br>Vorjahres | Fortgeschriebe-<br>ner Ansatz<br>des Haus-<br>haltsjahres <sup>2</sup> | Ist-<br>Ergebnis<br>des Haus-<br>haltsjahres | Vergleich<br>Ansatz / Ist<br>(Spalte 5 /<br>Spalte 6) | übertrage-<br>ne Er-<br>mächtigi-<br>ngen <sup>3</sup> |
|--------------------------------------|----------------|---|------------------------------|--|--|---|--|
|                                      |                |   | in EUR                       | in EUR   | in EUR                                       | in EUR  | in EUR   |
| 1 <sup>4</sup>                       | 2 <sup>5</sup> | 3   | 4                            | 5  | 6  | 7   | 8  |
| <b>laufende Verwaltungstätigkeit</b> |                |   |                              |  |  |   |  |
| 60                                   | 1              | Steuern und ähnliche Abgaben  | 0,00                         | 0,00   | <b>0,00</b>                                  | 0,00  | -  |
| 61                                   | 2              | + Zuwendungen und allgemeine Umlagen  | 0,00                         | 0,00   | <b>0,00</b>                                  | 0,00  | -  |
| 62                                   | 3              | + sonstige Transfereinzahlungen   | 0,00                         | 0,00   | <b>0,00</b>                                  | 0,00  | -  |
| 63                                   | 4              | + öffentlich-rechtliche Leistungsentgelte   | 0,00                         | 0,00   | <b>0,00</b>                                  | 0,00  | -  |
| 641,<br>642,<br>646                  | 5              | + privatrechtliche Leistungsentgelte  | 979,78                       | 900,00   | <b>979,78</b>                                | 79,78   | -  |
| 648                                  | 6              | + Kostenerstattungen und Kostenumlagen  | 0,00                         | 0,00   | <b>0,00</b>                                  | 0,00  | -  |
| 65                                   | 7              | + sonstige Einzahlungen   | 0,00                         | 0,00   | <b>0,00</b>                                  | 0,00  | -  |
| 66                                   | 8              | + Zinsen und sonstige Finanzeinzahlungen  | 0,00                         | 0,00   | <b>0,00</b>                                  | 0,00  | -  |
|                                      | 9              | = <b>Einzahlungen aus laufender<br/>Verwaltungstätigkeit (= Zeilen 1 bis 8)</b>                   | <b>979,78</b>                | <b>900,00</b>  | <b>979,78</b>                                | <b>79,78</b>  | <b>-</b>   |
| 70                                   | 10             | Personalauszahlungen  | 0,00                         | 0,00   | <b>0,00</b>                                  | 0,00  | 0,00   |
| 71                                   | 11             | + Versorgungsauszahlungen   | 0,00                         | 0,00   | <b>0,00</b>                                  | 0,00  | 0,00   |
| 72                                   | 12             | + Auszahlungen für Sach- u. Dienstleistungen  | 443,04                       | 1.000,00   | <b>743,35</b>                                | 256,65-   | 0,00   |
| 75                                   | 13             | + Zinsen und sonstige Finanzauszahlungen  | 0,00                         | 0,00   | <b>0,00</b>                                  | 0,00  | 0,00   |
| 73                                   | 14             | + Transferauszahlungen  | 0,00                         | 0,00   | <b>0,00</b>                                  | 0,00  | 0,00   |
| 74                                   | 15             | + sonstige Auszahlungen   | 0,00                         | 0,00   | <b>0,00</b>                                  | 0,00  | 0,00   |
|                                      | 16             | = <b>Auszahlungen aus laufender<br/>Verwaltungstätigkeit (= Zeilen 10 bis 15)</b>                 | <b>443,04</b>                | <b>1.000,00</b>  | <b>743,35</b>                                | <b>256,65-</b>  | <b>0,00</b>  |
|                                      | 17             | = <b>Saldo aus laufender Verwaltungstätigkeit (= Zeilen 9 / 16)</b>                               | <b>536,74</b>                | <b>100,00-</b>   | <b>236,43</b>                                | <b>336,43</b>   | <b>0,00</b>  |
| <b>Investitionstätigkeit</b>         |                |   |                              |  |  |   |  |
| 681                                  | 18             | Einzahlungen aus Zuweisungen und Zuschüssen für Investitionen und Investitionsförderungsmaßnahmen | 0,00                         | 0,00   | <b>0,00</b>                                  | 0,00  | -  |
| 682                                  | 19             | + Einzahlungen aus der Veräußerung von Grundstücken und Gebäuden                                  | 0,00                         | 0,00   | <b>0,00</b>                                  | 0,00  | -  |
| 683                                  | 20             | + Einzahlungen aus der Veräußerung von beweglichem Anlagevermögen                                 | 0,00                         | 0,00   | <b>0,00</b>                                  | 0,00  | -  |
| 684                                  | 21             | + Einzahlungen aus der Veräußerung von Finanzanlagen  | 0,00                         | 0,00   | <b>0,00</b>                                  | 0,00  | -  |
| 685                                  | 22             | + Einzahlungen aus der Abwicklung von Baumaßnahmen  | 0,00                         | 0,00   | <b>0,00</b>                                  | 0,00  | -  |

**Teilfinanzrechnung 2021**

Monate: 1 bis 13

Produkt - 537000 - Abfallbeseitigung

| Ein- und Auszahlungsarten |                |  | Ergebnis<br>des<br>Vorjahres | Fortgeschriebe-<br>ner Ansatz<br>des Haus-<br>haltsjahres <sup>2</sup> | Ist-<br>Ergebnis<br>des Haus-<br>haltsjahres | Vergleich<br>Ansatz / Ist<br>(Spalte 5 /<br>Spalte 6) | übertrage-<br>ne Er-<br>mächti-<br>gungen <sup>3</sup> |
|---------------------------|----------------|--|------------------------------|--|--|---|--|
|                           |                |  | in EUR                       | in EUR   | in EUR                                       | in EUR  | in EUR   |
| 1 <sup>4</sup>            | 2 <sup>5</sup> | 3  | 4                            | 5  | 6  | 7   | 8  |
| 686                       | 23             | + Einzahlungen aus Rückflüssen (für Investitionen und Investitionsförderungsmaßnahmen Dritter)         | 0,00                         | 0,00   | <b>0,00</b>                                  | 0,00  | -  |
| 688                       | 24             | + Einzahlungen aus Beiträgen u. ä. Entgelten   | 0,00                         | 0,00   | <b>0,00</b>                                  | 0,00  | -  |
| 689                       | 25             | + sonstige Investitionseinzahlungen  | 0,00                         | 0,00   | <b>0,00</b>                                  | 0,00  | -  |
|                           | 26             | = <b>Summe der investiven Einzahlungen (= Zeilen 18 bis 25)</b>  | <b>0,00</b>                  | <b>0,00</b>  | <b>0,00</b>                                  | <b>0,00</b>   | <b>-</b>   |
| 781                       | 27             | Auszahlungen von Zuweisungen und Zuschüssen für Investitionen und Investitionsförderungsmaßnahmen      | 0,00                         | 0,00   | <b>0,00</b>                                  | 0,00  | 0,00   |
| 782                       | 28             | + Auszahlungen für den Erwerb von Grundstücken und Gebäuden  | 0,00                         | 0,00   | <b>0,00</b>                                  | 0,00  | 0,00   |
| 783                       | 29             | + Auszahlungen für den Erwerb von beweglichem Anlagevermögen   | 0,00                         | 0,00   | <b>0,00</b>                                  | 0,00  | 0,00   |
| 784                       | 30             | + Auszahlungen für den Erwerb von Finanzanlagen  | 0,00                         | 0,00   | <b>0,00</b>                                  | 0,00  | 0,00   |
| 785                       | 31             | + Auszahlungen für Baumaßnahmen  | 0,00                         | 0,00   | <b>0,00</b>                                  | 0,00  | 0,00   |
| 786                       | 32             | + Ausz. für die Gewährung von Ausleihungen (für Investitionen und Investitionsförderungsmaßn. Dritter) | 0,00                         | 0,00   | <b>0,00</b>                                  | 0,00  | 0,00   |
| 787,<br>789               | 33             | + sonstige Investitionsauszahlungen  | 0,00                         | 0,00   | <b>0,00</b>                                  | 0,00  | 0,00   |
|                           | 34             | = <b>Summe der investiven Auszahlungen (= Zeilen 27 bis 33)</b>  | <b>0,00</b>                  | <b>0,00</b>  | <b>0,00</b>                                  | <b>0,00</b>   | <b>0,00</b>  |
|                           | 35             | = <b>Saldo der Investitionstätigkeit (= Zeilen 26 / 34)</b>  | <b>0,00</b>                  | <b>0,00</b>  | <b>0,00</b>                                  | <b>0,00</b>   | <b>0,00</b>  |
| 672                       | 35a            | + Einzahlungen aus fremden Finanzmitteln   | 0,00                         | 0,00   | <b>0,00</b>                                  | 0,00  | 0,00   |
| 772                       | 35b            | - Auszahlungen aus fremden Finanzmitteln   | 0,00                         | 0,00   | <b>0,00</b>                                  | 0,00  | 0,00   |
|                           | 35c            | = <b>Saldo aus fremden Finanzmitteln</b>   | <b>0,00</b>                  | <b>0,00</b>  | <b>0,00</b>                                  | <b>0,00</b>   | <b>0,00</b>  |
|                           | 36             | = <b>Finanzmittelüberschuss /-fehlbetrag (= Zeilen 17, 35 und 35c)</b>                                 | <b>536,74</b>                | <b>100,00-</b>   | <b>236,43</b>                                | <b>336,43</b>   | <b>0,00</b>  |

**Teilfinanzrechnung 2021**

Monate: 1 bis 13

Produkt - 538000 - Kläranlage Harmsdorf

| Ein- und Auszahlungsarten            |                |   | Ergebnis<br>des<br>Vorjahres | Fortgeschriebe-<br>ner Ansatz<br>des Haus-<br>haltsjahres <sup>2</sup> | Ist-<br>Ergebnis<br>des Haus-<br>haltsjahres | Vergleich<br>Ansatz / Ist<br>(Spalte 5 /<br>Spalte 6) | übertrage-<br>ne Er-<br>mächtigen-<br>gen <sup>3</sup> |
|--------------------------------------|----------------|---|------------------------------|--|--|---|--|
|                                      |                |   | in EUR                       | in EUR   | in EUR                                       | in EUR  | in EUR   |
| 1 <sup>4</sup>                       | 2 <sup>5</sup> | 3   | 4                            | 5  | 6  | 7   | 8  |
| <b>laufende Verwaltungstätigkeit</b> |                |   |                              |  |  |   |  |
| 60                                   | 1              | Steuern und ähnliche Abgaben  | 0,00                         | 0,00   | <b>0,00</b>                                  | 0,00  | -  |
| 61                                   | 2              | + Zuwendungen und allgemeine Umlagen  | 0,00                         | 0,00   | <b>0,00</b>                                  | 0,00  | -  |
| 62                                   | 3              | + sonstige Transfereinzahlungen   | 0,00                         | 0,00   | <b>0,00</b>                                  | 0,00  | -  |
| 63                                   | 4              | + öffentlich-rechtliche Leistungsentgelte   | 70.261,50                    | 70.400,00  | <b>70.429,74</b>                             | 29,74   | -  |
| 641,<br>642,<br>646                  | 5              | + privatrechtliche Leistungsentgelte  | 0,00                         | 100,00   | <b>0,00</b>                                  | 100,00-   | -  |
| 648                                  | 6              | + Kostenerstattungen und Kostenumlagen  | 0,00                         | 0,00   | <b>0,00</b>                                  | 0,00  | -  |
| 65                                   | 7              | + sonstige Einzahlungen   | 0,00                         | 0,00   | <b>0,00</b>                                  | 0,00  | -  |
| 66                                   | 8              | + Zinsen und sonstige Finanzeinzahlungen  | 0,00                         | 0,00   | <b>0,00</b>                                  | 0,00  | -  |
|                                      | 9              | <b>= Einzahlungen aus laufender<br/>Verwaltungstätigkeit (= Zeilen 1 bis 8)</b>                   | <b>70.261,50</b>             | <b>70.500,00</b>   | <b>70.429,74</b>                             | <b>70,26-</b>   | <b>-</b>   |
| 70                                   | 10             | Personalauszahlungen  | 0,00                         | 800,00   | <b>0,00</b>                                  | 800,00-   | 0,00   |
| 71                                   | 11             | + Versorgungsauszahlungen   | 0,00                         | 0,00   | <b>0,00</b>                                  | 0,00  | 0,00   |
| 72                                   | 12             | + Auszahlungen für Sach- u. Dienstleistungen  | 21.221,31                    | 30.800,00  | <b>27.237,51</b>                             | 3.562,49-   | 0,00   |
| 75                                   | 13             | + Zinsen und sonstige Finanzauszahlungen  | 0,00                         | 0,00   | <b>0,00</b>                                  | 0,00  | 0,00   |
| 73                                   | 14             | + Transferauszahlungen  | 0,00                         | 0,00   | <b>0,00</b>                                  | 0,00  | 0,00   |
| 74                                   | 15             | + sonstige Auszahlungen   | 9.526,21                     | 23.883,21  | <b>10.225,09</b>                             | 13.658,12-  | 0,00   |
|                                      | 16             | <b>= Auszahlungen aus laufender<br/>Verwaltungstätigkeit (= Zeilen 10 bis 15)</b>                 | <b>30.747,52</b>             | <b>55.483,21</b>   | <b>37.462,60</b>                             | <b>18.020,61-</b>                                     | <b>0,00</b>  |
|                                      | 17             | <b>= Saldo aus laufender Verwaltungstätigkeit (= Zeilen 9 / 16)</b>                               | <b>39.513,98</b>             | <b>15.016,79</b>   | <b>32.967,14</b>                             | <b>17.950,35</b>                                      | <b>0,00</b>  |
| <b>Investitionstätigkeit</b>         |                |   |                              |  |  |   |  |
| 681                                  | 18             | Einzahlungen aus Zuweisungen und Zuschüssen für Investitionen und Investitionsförderungsmaßnahmen | 0,00                         | 0,00   | <b>0,00</b>                                  | 0,00  | -  |
| 682                                  | 19             | + Einzahlungen aus der Veräußerung von Grundstücken und Gebäuden                                  | 0,00                         | 0,00   | <b>0,00</b>                                  | 0,00  | -  |
| 683                                  | 20             | + Einzahlungen aus der Veräußerung von beweglichem Anlagevermögen                                 | 0,00                         | 0,00   | <b>0,00</b>                                  | 0,00  | -  |
| 684                                  | 21             | + Einzahlungen aus der Veräußerung von Finanzanlagen  | 0,00                         | 0,00   | <b>0,00</b>                                  | 0,00  | -  |
| 685                                  | 22             | + Einzahlungen aus der Abwicklung von Baumaßnahmen  | 0,00                         | 0,00   | <b>0,00</b>                                  | 0,00  | -  |

**Teilfinanzrechnung 2021**

Monate: 1 bis 13

Produkt - 538000 - Kläranlage Harmsdorf

| Ein- und Auszahlungsarten |                |  | Ergebnis<br>des<br>Vorjahres | Fortgeschriebe-<br>ner Ansatz<br>des Haus-<br>haltsjahres <sup>2</sup> | Ist-<br>Ergebnis<br>des Haus-<br>haltsjahres | Vergleich<br>Ansatz / Ist<br>(Spalte 5 /<br>Spalte 6) | übertrage-<br>ne Er-<br>mächtig-<br>ungen <sup>3</sup> |
|---------------------------|----------------|--|------------------------------|--|--|---|--|
|                           |                |  | in EUR                       | in EUR   | in EUR                                       | in EUR  | in EUR   |
| 1 <sup>4</sup>            | 2 <sup>5</sup> | 3  | 4                            | 5  | 6  | 7   | 8  |
| 686                       | 23             | + Einzahlungen aus Rückflüssen (für Investitionen und Investitionsförderungsmaßnahmen Dritter)         | 0,00                         | 0,00   | <b>0,00</b>                                  | 0,00  | -  |
| 688                       | 24             | + Einzahlungen aus Beiträgen u. ä. Entgelten   | 0,00                         | 0,00   | <b>0,00</b>                                  | 0,00  | -  |
| 689                       | 25             | + sonstige Investitionseinzahlungen  | 0,00                         | 0,00   | <b>0,00</b>                                  | 0,00  | -  |
|                           | 26             | = <b>Summe der investiven Einzahlungen (= Zeilen 18 bis 25)</b>  | <b>0,00</b>                  | <b>0,00</b>  | <b>0,00</b>                                  | <b>0,00</b>   | <b>-</b>   |
| 781                       | 27             | Auszahlungen von Zuweisungen und Zuschüssen für Investitionen und Investitionsförderungsmaßnahmen      | 0,00                         | 0,00   | <b>0,00</b>                                  | 0,00  | 0,00   |
| 782                       | 28             | + Auszahlungen für den Erwerb von Grundstücken und Gebäuden  | 0,00                         | 26.000,00  | <b>0,00</b>                                  | 26.000,00-  | 26.000,00  |
| 783                       | 29             | + Auszahlungen für den Erwerb von beweglichem Anlagevermögen   | 0,00                         | 0,00   | <b>0,00</b>                                  | 0,00  | 0,00   |
| 784                       | 30             | + Auszahlungen für den Erwerb von Finanzanlagen  | 0,00                         | 0,00   | <b>0,00</b>                                  | 0,00  | 0,00   |
| 785                       | 31             | + Auszahlungen für Baumaßnahmen  | 0,00                         | 206.412,00   | <b>53.284,93</b>                             | 153.127,07-   | 153.127,07   |
| 786                       | 32             | + Ausz. für die Gewährung von Ausleihungen (für Investitionen und Investitionsförderungsmaßn. Dritter) | 0,00                         | 0,00   | <b>0,00</b>                                  | 0,00  | 0,00   |
| 787,<br>789               | 33             | + sonstige Investitionsauszahlungen  | 0,00                         | 0,00   | <b>0,00</b>                                  | 0,00  | 0,00   |
|                           | 34             | = <b>Summe der investiven Auszahlungen (= Zeilen 27 bis 33)</b>  | <b>0,00</b>                  | <b>232.412,00</b>  | <b>53.284,93</b>                             | <b>179.127,07-</b>                                    | <b>179.127,07</b>                                      |
|                           | 35             | = <b>Saldo der Investitionstätigkeit (= Zeilen 26 / 34)</b>  | <b>0,00</b>                  | <b>232.412,00-</b>   | <b>53.284,93-</b>                            | <b>179.127,07</b>                                     | <b>179.127,07-</b>                                     |
| 672                       | 35a            | + Einzahlungen aus fremden Finanzmitteln   | 0,00                         | 0,00   | <b>0,00</b>                                  | 0,00  | 0,00   |
| 772                       | 35b            | - Auszahlungen aus fremden Finanzmitteln   | 0,00                         | 0,00   | <b>0,00</b>                                  | 0,00  | 0,00   |
|                           | 35c            | = <b>Saldo aus fremden Finanzmitteln</b>   | <b>0,00</b>                  | <b>0,00</b>  | <b>0,00</b>                                  | <b>0,00</b>   | <b>0,00</b>  |
|                           | 36             | = <b>Finanzmittelüberschuss /-fehlbetrag (= Zeilen 17, 35 und 35c)</b>                                 | <b>39.513,98</b>             | <b>217.395,21-</b>   | <b>20.317,79-</b>                            | <b>197.077,42</b>                                     | <b>179.127,07-</b>                                     |



**Teilfinanzrechnung 2021**

Monate: 1 bis 13

Produkt - 541000 - Gemeindestraßen

| Ein- und Auszahlungsarten            |                |   | Ergebnis<br>des<br>Vorjahres | Fortgeschriebe-<br>ner Ansatz<br>des Haus-<br>haltsjahres <sup>2</sup> | Ist-<br>Ergebnis<br>des Haus-<br>haltsjahres | Vergleich<br>Ansatz / Ist<br>(Spalte 5 /<br>Spalte 6) | übertrage-<br>ne Er-<br>mächtigi-<br>ngen <sup>3</sup> |
|--------------------------------------|----------------|---|------------------------------|--|--|---|--|
|                                      |                |   | in EUR                       | in EUR   | in EUR                                       | in EUR  | in EUR   |
| 1 <sup>4</sup>                       | 2 <sup>5</sup> | 3   | 4                            | 5  | 6  | 7   | 8  |
| <b>laufende Verwaltungstätigkeit</b> |                |   |                              |  |  |   |  |
| 60                                   | 1              | Steuern und ähnliche Abgaben  | 0,00                         | 0,00   | <b>0,00</b>                                  | 0,00  | -  |
| 61                                   | 2              | + Zuwendungen und allgemeine Umlagen  | 10.260,69                    | 0,00   | <b>5.183,73</b>                              | 5.183,73  | -  |
| 62                                   | 3              | + sonstige Transfereinzahlungen   | 0,00                         | 0,00   | <b>0,00</b>                                  | 0,00  | -  |
| 63                                   | 4              | + öffentlich-rechtliche Leistungsentgelte   | 0,00                         | 0,00   | <b>0,00</b>                                  | 0,00  | -  |
| 641,<br>642,<br>646                  | 5              | + privatrechtliche Leistungsentgelte  | 350,00                       | 100,00   | <b>0,00</b>                                  | 100,00  | -  |
| 648                                  | 6              | + Kostenerstattungen und Kostenumlagen  | 0,00                         | 0,00   | <b>0,00</b>                                  | 0,00  | -  |
| 65                                   | 7              | + sonstige Einzahlungen   | 0,00                         | 0,00   | <b>0,00</b>                                  | 0,00  | -  |
| 66                                   | 8              | + Zinsen und sonstige Finanzeinzahlungen  | 0,00                         | 0,00   | <b>0,00</b>                                  | 0,00  | -  |
|                                      | 9              | = <b>Einzahlungen aus laufender<br/>Verwaltungstätigkeit (= Zeilen 1 bis 8)</b>                   | <b>10.610,69</b>             | <b>100,00</b>  | <b>5.183,73</b>                              | <b>5.083,73</b>                                       | <b>-</b>   |
| 70                                   | 10             | Personalauszahlungen  | 5.309,64                     | 5.800,00   | <b>5.365,66</b>                              | 434,34  | 0,00   |
| 71                                   | 11             | + Versorgungsauszahlungen   | 0,00                         | 0,00   | <b>0,00</b>                                  | 0,00  | 0,00   |
| 72                                   | 12             | + Auszahlungen für Sach- u. Dienstleistungen  | 87.366,41                    | 53.700,00  | <b>64.632,75</b>                             | 10.932,75   | 0,00   |
| 75                                   | 13             | + Zinsen und sonstige Finanzauszahlungen  | 0,00                         | 0,00   | <b>0,00</b>                                  | 0,00  | 0,00   |
| 73                                   | 14             | + Transferauszahlungen  | 0,00                         | 0,00   | <b>0,00</b>                                  | 0,00  | 0,00   |
| 74                                   | 15             | + sonstige Auszahlungen   | 0,00                         | 0,00   | <b>0,00</b>                                  | 0,00  | 0,00   |
|                                      | 16             | = <b>Auszahlungen aus laufender<br/>Verwaltungstätigkeit (= Zeilen 10 bis 15)</b>                 | <b>92.676,05</b>             | <b>59.500,00</b>   | <b>69.998,41</b>                             | <b>10.498,41</b>                                      | <b>0,00</b>  |
|                                      | 17             | = <b>Saldo aus laufender Verwaltungstätigkeit (= Zeilen 9 / 16)</b>                               | <b>82.065,36</b>             | <b>59.400,00</b>   | <b>64.814,68</b>                             | <b>5.414,68</b>                                       | <b>0,00</b>  |
| <b>Investitionstätigkeit</b>         |                |   |                              |  |  |   |  |
| 681                                  | 18             | Einzahlungen aus Zuweisungen und Zuschüssen für Investitionen und Investitionsförderungsmaßnahmen | 0,00                         | 0,00   | <b>0,00</b>                                  | 0,00  | -  |
| 682                                  | 19             | + Einzahlungen aus der Veräußerung von Grundstücken und Gebäuden                                  | 0,00                         | 0,00   | <b>0,00</b>                                  | 0,00  | -  |
| 683                                  | 20             | + Einzahlungen aus der Veräußerung von beweglichem Anlagevermögen                                 | 0,00                         | 0,00   | <b>0,00</b>                                  | 0,00  | -  |
| 684                                  | 21             | + Einzahlungen aus der Veräußerung von Finanzanlagen  | 0,00                         | 0,00   | <b>0,00</b>                                  | 0,00  | -  |
| 685                                  | 22             | + Einzahlungen aus der Abwicklung von Baumaßnahmen  | 0,00                         | 0,00   | <b>0,00</b>                                  | 0,00  | -  |

**Teilfinanzrechnung 2021**

Monate: 1 bis 13

Produkt - 541000 - Gemeindestraßen

| Ein- und Auszahlungsarten |                |  | Ergebnis<br>des<br>Vorjahres | Fortgeschriebe-<br>ner Ansatz<br>des Haus-<br>haltsjahres <sup>2</sup> | Ist-<br>Ergebnis<br>des Haus-<br>haltsjahres | Vergleich<br>Ansatz / Ist<br>(Spalte 5 /<br>Spalte 6) | übertrage-<br>ne Er-<br>mächtigi-<br>ngen <sup>3</sup> |
|---------------------------|----------------|--|------------------------------|--|--|---|--|
|                           |                |  | in EUR                       | in EUR   | in EUR                                       | in EUR  | in EUR   |
| 1 <sup>4</sup>            | 2 <sup>5</sup> | 3  | 4                            | 5  | 6  | 7   | 8  |
| 686                       | 23             | + Einzahlungen aus Rückflüssen (für Investitionen und Investitionsförderungsmaßnahmen Dritter)         | 0,00                         | 0,00   | 0,00   | 0,00  | -  |
| 688                       | 24             | + Einzahlungen aus Beiträgen u. ä. Entgelten   | 0,00                         | 0,00   | 0,00   | 0,00  | -  |
| 689                       | 25             | + sonstige Investitionseinzahlungen  | 0,00                         | 0,00   | 0,00   | 0,00  | -  |
|                           | 26             | = <b>Summe der investiven Einzahlungen (= Zeilen 18 bis 25)</b>  | <b>0,00</b>                  | <b>0,00</b>  | <b>0,00</b>                                  | <b>0,00</b>   | <b>-</b>   |
| 781                       | 27             | Auszahlungen von Zuweisungen und Zuschüssen für Investitionen und Investitionsförderungsmaßnahmen      | 0,00                         | 0,00   | 0,00   | 0,00  | 0,00   |
| 782                       | 28             | + Auszahlungen für den Erwerb von Grundstücken und Gebäuden  | 0,00                         | 0,00   | 0,00   | 0,00  | 0,00   |
| 783                       | 29             | + Auszahlungen für den Erwerb von beweglichem Anlagevermögen   | 0,00                         | 0,00   | 0,00   | 0,00  | 0,00   |
| 784                       | 30             | + Auszahlungen für den Erwerb von Finanzanlagen  | 0,00                         | 0,00   | 0,00   | 0,00  | 0,00   |
| 785                       | 31             | + Auszahlungen für Baumaßnahmen  | 0,00                         | 0,00   | 0,00   | 0,00  | 0,00   |
| 786                       | 32             | + Ausz. für die Gewährung von Ausleihungen (für Investitionen und Investitionsförderungsmaßn. Dritter) | 0,00                         | 0,00   | 0,00   | 0,00  | 0,00   |
| 787,<br>789               | 33             | + sonstige Investitionsauszahlungen  | 0,00                         | 0,00   | 0,00   | 0,00  | 0,00   |
|                           | 34             | = <b>Summe der investiven Auszahlungen (= Zeilen 27 bis 33)</b>  | <b>0,00</b>                  | <b>0,00</b>  | <b>0,00</b>                                  | <b>0,00</b>   | <b>0,00</b>  |
|                           | 35             | = <b>Saldo der Investitionstätigkeit (= Zeilen 26 / 34)</b>  | <b>0,00</b>                  | <b>0,00</b>  | <b>0,00</b>                                  | <b>0,00</b>   | <b>0,00</b>  |
| 672                       | 35a            | + Einzahlungen aus fremden Finanzmitteln   | 0,00                         | 0,00   | 0,00   | 0,00  | 0,00   |
| 772                       | 35b            | - Auszahlungen aus fremden Finanzmitteln   | 0,00                         | 0,00   | 0,00   | 0,00  | 0,00   |
|                           | 35c            | = <b>Saldo aus fremden Finanzmitteln</b>   | <b>0,00</b>                  | <b>0,00</b>  | <b>0,00</b>                                  | <b>0,00</b>   | <b>0,00</b>  |
|                           | 36             | = <b>Finanzmittelüberschuss /-fehlbetrag (= Zeilen 17, 35 und 35c)</b>                                 | <b>82.065,36-</b>            | <b>59.400,00-</b>  | <b>64.814,68-</b>                            | <b>5.414,68-</b>                                      | <b>0,00</b>  |

**Teilfinanzrechnung 2021**

Monate: 1 bis 13

Produkt - 541001 - Straßenbeleuchtung

| Ein- und Auszahlungsarten            |                |   | Ergebnis<br>des<br>Vorjahres | Fortgeschriebe-<br>ner Ansatz<br>des Haus-<br>haltsjahres <sup>2</sup> | Ist-<br>Ergebnis<br>des Haus-<br>haltsjahres | Vergleich<br>Ansatz / Ist<br>(Spalte 5 /<br>Spalte 6) | übertrage-<br>ne Er-<br>mächtig-<br>ungen <sup>3</sup> |
|--------------------------------------|----------------|---|------------------------------|--|--|---|--|
|                                      |                |   | in EUR                       | in EUR   | in EUR                                       | in EUR  | in EUR   |
| 1 <sup>4</sup>                       | 2 <sup>5</sup> | 3   | 4                            | 5  | 6  | 7   | 8  |
| <b>laufende Verwaltungstätigkeit</b> |                |   |                              |  |  |   |  |
| 60                                   | 1              | Steuern und ähnliche Abgaben  | 0,00                         | 0,00   | <b>0,00</b>                                  | 0,00  | -  |
| 61                                   | 2              | + Zuwendungen und allgemeine Umlagen  | 0,00                         | 0,00   | <b>0,00</b>                                  | 0,00  | -  |
| 62                                   | 3              | + sonstige Transfereinzahlungen   | 0,00                         | 0,00   | <b>0,00</b>                                  | 0,00  | -  |
| 63                                   | 4              | + öffentlich-rechtliche Leistungsentgelte   | 0,00                         | 0,00   | <b>0,00</b>                                  | 0,00  | -  |
| 641,<br>642,<br>646                  | 5              | + privatrechtliche Leistungsentgelte  | 2.800,00                     | 100,00   | <b>934,35</b>                                | 834,35  | -  |
| 648                                  | 6              | + Kostenerstattungen und Kostenumlagen  | 0,00                         | 100,00   | <b>0,00</b>                                  | 100,00-   | -  |
| 65                                   | 7              | + sonstige Einzahlungen   | 0,00                         | 0,00   | <b>0,00</b>                                  | 0,00  | -  |
| 66                                   | 8              | + Zinsen und sonstige Finanzeinzahlungen  | 0,00                         | 0,00   | <b>0,00</b>                                  | 0,00  | -  |
|                                      | 9              | <b>= Einzahlungen aus laufender<br/>Verwaltungstätigkeit (= Zeilen 1 bis 8)</b>                   | <b>2.800,00</b>              | <b>200,00</b>  | <b>934,35</b>                                | <b>734,35</b>   | <b>-</b>   |
| 70                                   | 10             | Personalauszahlungen  | 0,00                         | 0,00   | <b>0,00</b>                                  | 0,00  | 0,00   |
| 71                                   | 11             | + Versorgungsauszahlungen   | 0,00                         | 0,00   | <b>0,00</b>                                  | 0,00  | 0,00   |
| 72                                   | 12             | + Auszahlungen für Sach- u. Dienstleistungen  | 5.366,42                     | 6.700,00   | <b>5.905,42</b>                              | 794,58-   | 0,00   |
| 75                                   | 13             | + Zinsen und sonstige Finanzauszahlungen  | 0,00                         | 0,00   | <b>0,00</b>                                  | 0,00  | 0,00   |
| 73                                   | 14             | + Transferauszahlungen  | 0,00                         | 0,00   | <b>0,00</b>                                  | 0,00  | 0,00   |
| 74                                   | 15             | + sonstige Auszahlungen   | 0,00                         | 0,00   | <b>0,00</b>                                  | 0,00  | 0,00   |
|                                      | 16             | <b>= Auszahlungen aus laufender<br/>Verwaltungstätigkeit (= Zeilen 10 bis 15)</b>                 | <b>5.366,42</b>              | <b>6.700,00</b>  | <b>5.905,42</b>                              | <b>794,58-</b>  | <b>0,00</b>  |
|                                      | 17             | <b>= Saldo aus laufender Verwaltungstätigkeit (= Zeilen 9 / 16)</b>                               | <b>2.566,42-</b>             | <b>6.500,00-</b>   | <b>4.971,07-</b>                             | <b>1.528,93</b>                                       | <b>0,00</b>  |
| <b>Investitionstätigkeit</b>         |                |   |                              |  |  |   |  |
| 681                                  | 18             | Einzahlungen aus Zuweisungen und Zuschüssen für Investitionen und Investitionsförderungsmaßnahmen | 0,00                         | 0,00   | <b>0,00</b>                                  | 0,00  | -  |
| 682                                  | 19             | + Einzahlungen aus der Veräußerung von Grundstücken und Gebäuden                                  | 0,00                         | 0,00   | <b>0,00</b>                                  | 0,00  | -  |
| 683                                  | 20             | + Einzahlungen aus der Veräußerung von beweglichem Anlagevermögen                                 | 0,00                         | 0,00   | <b>0,00</b>                                  | 0,00  | -  |
| 684                                  | 21             | + Einzahlungen aus der Veräußerung von Finanzanlagen  | 0,00                         | 0,00   | <b>0,00</b>                                  | 0,00  | -  |
| 685                                  | 22             | + Einzahlungen aus der Abwicklung von Baumaßnahmen  | 0,00                         | 0,00   | <b>0,00</b>                                  | 0,00  | -  |

**Teilfinanzrechnung 2021**

Monate: 1 bis 13

Produkt - 541001 - Straßenbeleuchtung

| Ein- und Auszahlungsarten |     |  | Ergebnis<br>des<br>Vorjahres | Fortgeschriebe-<br>ner Ansatz<br>des Haus-<br>haltsjahres <sup>2</sup> | Ist-<br>Ergebnis<br>des Haus-<br>haltsjahres | Vergleich<br>Ansatz / Ist<br>(Spalte 5 /<br>Spalte 6) | übertrage-<br>ne Er-<br>mächtig-<br>ungen <sup>3</sup> |
|---------------------------|-----|--|------------------------------|--|--|---|--|
|                           |     |  | in EUR                       | in EUR   | in EUR                                       | in EUR  | in EUR   |
| 14                        | 25  | 3  | 4                            | 5  | 6  | 7   | 8  |
| 686                       | 23  | + Einzahlungen aus Rückflüssen (für Investitionen und Investitionsförderungsmaßnahmen Dritter)         | 0,00                         | 0,00   | <b>0,00</b>                                  | 0,00  | -  |
| 688                       | 24  | + Einzahlungen aus Beiträgen u. ä. Entgelten   | 0,00                         | 0,00   | <b>0,00</b>                                  | 0,00  | -  |
| 689                       | 25  | + sonstige Investitionseinzahlungen  | 0,00                         | 0,00   | <b>0,00</b>                                  | 0,00  | -  |
|                           | 26  | = <b>Summe der investiven Einzahlungen (= Zeilen 18 bis 25)</b>  | <b>0,00</b>                  | <b>0,00</b>  | <b>0,00</b>                                  | <b>0,00</b>   | <b>-</b>   |
| 781                       | 27  | Auszahlungen von Zuweisungen und Zuschüssen für Investitionen und Investitionsförderungsmaßnahmen      | 0,00                         | 0,00   | <b>0,00</b>                                  | 0,00  | 0,00   |
| 782                       | 28  | + Auszahlungen für den Erwerb von Grundstücken und Gebäuden  | 0,00                         | 0,00   | <b>0,00</b>                                  | 0,00  | 0,00   |
| 783                       | 29  | + Auszahlungen für den Erwerb von beweglichem Anlagevermögen   | 0,00                         | 0,00   | <b>0,00</b>                                  | 0,00  | 0,00   |
| 784                       | 30  | + Auszahlungen für den Erwerb von Finanzanlagen  | 0,00                         | 0,00   | <b>0,00</b>                                  | 0,00  | 0,00   |
| 785                       | 31  | + Auszahlungen für Baumaßnahmen  | 14.055,00                    | 0,00   | <b>0,00</b>                                  | 0,00  | 0,00   |
| 786                       | 32  | + Ausz. für die Gewährung von Ausleihungen (für Investitionen und Investitionsförderungsmaßn. Dritter) | 0,00                         | 0,00   | <b>0,00</b>                                  | 0,00  | 0,00   |
| 787,<br>789               | 33  | + sonstige Investitionsauszahlungen  | 0,00                         | 0,00   | <b>0,00</b>                                  | 0,00  | 0,00   |
|                           | 34  | = <b>Summe der investiven Auszahlungen (= Zeilen 27 bis 33)</b>  | <b>14.055,00</b>             | <b>0,00</b>  | <b>0,00</b>                                  | <b>0,00</b>   | <b>0,00</b>  |
|                           | 35  | = <b>Saldo der Investitionstätigkeit (= Zeilen 26 / 34)</b>  | <b>14.055,00-</b>            | <b>0,00</b>  | <b>0,00</b>                                  | <b>0,00</b>   | <b>0,00</b>  |
| 672                       | 35a | + Einzahlungen aus fremden Finanzmitteln   | 0,00                         | 0,00   | <b>0,00</b>                                  | 0,00  | 0,00   |
| 772                       | 35b | - Auszahlungen aus fremden Finanzmitteln   | 0,00                         | 0,00   | <b>0,00</b>                                  | 0,00  | 0,00   |
|                           | 35c | = <b>Saldo aus fremden Finanzmitteln</b>   | <b>0,00</b>                  | <b>0,00</b>  | <b>0,00</b>                                  | <b>0,00</b>   | <b>0,00</b>  |
|                           | 36  | = <b>Finanzmittelüberschuss /-fehlbetrag (= Zeilen 17, 35 und 35c)</b>                                 | <b>16.621,42-</b>            | <b>6.500,00-</b>   | <b>4.971,07-</b>                             | <b>1.528,93</b>                                       | <b>0,00</b>  |

## Teilfinanzrechnung 2021

Monate: 1 bis 13

Produkt - 551000 - Grünanlagen

| Ein- und Auszahlungsarten            |                |   | Ergebnis<br>des<br>Vorjahres | Fortgeschriebe-<br>ner Ansatz<br>des Haus-<br>haltsjahres <sup>2</sup> | Ist-<br>Ergebnis<br>des Haus-<br>haltsjahres | Vergleich<br>Ansatz / Ist<br>(Spalte 5 /<br>Spalte 6) | übertrage-<br>ne Er-<br>mächtig-<br>ungen <sup>3</sup> |
|--------------------------------------|----------------|---|------------------------------|--|--|---|--|
|                                      |                |   | in EUR                       | in EUR   | in EUR                                       | in EUR  | in EUR   |
| 1 <sup>4</sup>                       | 2 <sup>5</sup> | 3   | 4                            | 5  | 6  | 7   | 8  |
| <b>laufende Verwaltungstätigkeit</b> |                |   |                              |  |  |   |  |
| 60                                   | 1              | Steuern und ähnliche Abgaben  | 0,00                         | 0,00   | <b>0,00</b>                                  | 0,00  | -  |
| 61                                   | 2              | + Zuwendungen und allgemeine Umlagen  | 0,00                         | 0,00   | <b>0,00</b>                                  | 0,00  | -  |
| 62                                   | 3              | + sonstige Transfereinzahlungen   | 0,00                         | 0,00   | <b>0,00</b>                                  | 0,00  | -  |
| 63                                   | 4              | + öffentlich-rechtliche Leistungsentgelte   | 0,00                         | 0,00   | <b>0,00</b>                                  | 0,00  | -  |
| 641,<br>642,<br>646                  | 5              | + privatrechtliche Leistungsentgelte  | 0,00                         | 100,00   | <b>0,00</b>                                  | 100,00-   | -  |
| 648                                  | 6              | + Kostenerstattungen und Kostenumlagen  | 0,00                         | 0,00   | <b>0,00</b>                                  | 0,00  | -  |
| 65                                   | 7              | + sonstige Einzahlungen   | 0,00                         | 0,00   | <b>0,00</b>                                  | 0,00  | -  |
| 66                                   | 8              | + Zinsen und sonstige Finanzeinzahlungen  | 0,00                         | 0,00   | <b>0,00</b>                                  | 0,00  | -  |
|                                      | 9              | = <b>Einzahlungen aus laufender<br/>Verwaltungstätigkeit (= Zeilen 1 bis 8)</b>                   | <b>0,00</b>                  | <b>100,00</b>  | <b>0,00</b>                                  | <b>100,00-</b>  | <b>-</b>   |
| 70                                   | 10             | Personalauszahlungen  | 1.578,67                     | 1.800,00   | <b>1.660,65</b>                              | 139,35-   | 0,00   |
| 71                                   | 11             | + Versorgungsauszahlungen   | 0,00                         | 0,00   | <b>0,00</b>                                  | 0,00  | 0,00   |
| 72                                   | 12             | + Auszahlungen für Sach- u. Dienstleistungen  | 357,57                       | 1.000,00   | <b>79,99</b>                                 | 920,01-   | 0,00   |
| 75                                   | 13             | + Zinsen und sonstige Finanzauszahlungen  | 0,00                         | 0,00   | <b>0,00</b>                                  | 0,00  | 0,00   |
| 73                                   | 14             | + Transferauszahlungen  | 0,00                         | 0,00   | <b>0,00</b>                                  | 0,00  | 0,00   |
| 74                                   | 15             | + sonstige Auszahlungen   | 0,00                         | 0,00   | <b>0,00</b>                                  | 0,00  | 0,00   |
|                                      | 16             | = <b>Auszahlungen aus laufender<br/>Verwaltungstätigkeit (= Zeilen 10 bis 15)</b>                 | <b>1.936,24</b>              | <b>2.800,00</b>  | <b>1.740,64</b>                              | <b>1.059,36-</b>                                      | <b>0,00</b>  |
|                                      | 17             | = <b>Saldo aus laufender Verwaltungstätigkeit (= Zeilen 9 / 16)</b>                               | <b>1.936,24-</b>             | <b>2.700,00-</b>   | <b>1.740,64-</b>                             | <b>959,36</b>   | <b>0,00</b>  |
| <b>Investitionstätigkeit</b>         |                |   |                              |  |  |   |  |
| 681                                  | 18             | Einzahlungen aus Zuweisungen und Zuschüssen für Investitionen und Investitionsförderungsmaßnahmen | 0,00                         | 0,00   | <b>0,00</b>                                  | 0,00  | -  |
| 682                                  | 19             | + Einzahlungen aus der Veräußerung von Grundstücken und Gebäuden                                  | 0,00                         | 0,00   | <b>0,00</b>                                  | 0,00  | -  |
| 683                                  | 20             | + Einzahlungen aus der Veräußerung von beweglichem Anlagevermögen                                 | 0,00                         | 0,00   | <b>0,00</b>                                  | 0,00  | -  |
| 684                                  | 21             | + Einzahlungen aus der Veräußerung von Finanzanlagen  | 0,00                         | 0,00   | <b>0,00</b>                                  | 0,00  | -  |
| 685                                  | 22             | + Einzahlungen aus der Abwicklung von Baumaßnahmen  | 0,00                         | 0,00   | <b>0,00</b>                                  | 0,00  | -  |

**Teilfinanzrechnung 2021**

Monate: 1 bis 13

Produkt - 551000 - Grünanlagen

| Ein- und Auszahlungsarten |                |  | Ergebnis<br>des<br>Vorjahres | Fortgeschriebe-<br>ner Ansatz<br>des Haus-<br>haltsjahres <sup>2</sup> | Ist-<br>Ergebnis<br>des Haus-<br>haltsjahres | Vergleich<br>Ansatz / Ist<br>(Spalte 5 /<br>Spalte 6) | übertrage-<br>ne Er-<br>mächti-<br>gungen <sup>3</sup> |
|---------------------------|----------------|--|------------------------------|--|--|---|--|
|                           |                |  | in EUR                       | in EUR   | in EUR                                       | in EUR  | in EUR   |
| 1 <sup>4</sup>            | 2 <sup>5</sup> | 3  | 4                            | 5  | 6  | 7   | 8  |
| 686                       | 23             | + Einzahlungen aus Rückflüssen (für Investitionen und Investitionsförderungsmaßnahmen Dritter)         | 0,00                         | 0,00   | 0,00   | 0,00  | -  |
| 688                       | 24             | + Einzahlungen aus Beiträgen u. ä. Entgelten   | 0,00                         | 0,00   | 0,00   | 0,00  | -  |
| 689                       | 25             | + sonstige Investitionseinzahlungen  | 0,00                         | 0,00   | 0,00   | 0,00  | -  |
|                           | 26             | = <b>Summe der investiven Einzahlungen (= Zeilen 18 bis 25)</b>  | <b>0,00</b>                  | <b>0,00</b>  | <b>0,00</b>                                  | <b>0,00</b>   | <b>-</b>   |
| 781                       | 27             | Auszahlungen von Zuweisungen und Zuschüssen für Investitionen und Investitionsförderungsmaßnahmen      | 0,00                         | 0,00   | 0,00   | 0,00  | 0,00   |
| 782                       | 28             | + Auszahlungen für den Erwerb von Grundstücken und Gebäuden  | 0,00                         | 0,00   | 0,00   | 0,00  | 0,00   |
| 783                       | 29             | + Auszahlungen für den Erwerb von beweglichem Anlagevermögen   | 0,00                         | 0,00   | 0,00   | 0,00  | 0,00   |
| 784                       | 30             | + Auszahlungen für den Erwerb von Finanzanlagen  | 0,00                         | 0,00   | 0,00   | 0,00  | 0,00   |
| 785                       | 31             | + Auszahlungen für Baumaßnahmen  | 0,00                         | 0,00   | 0,00   | 0,00  | 0,00   |
| 786                       | 32             | + Ausz. für die Gewährung von Ausleihungen (für Investitionen und Investitionsförderungsmaßn. Dritter) | 0,00                         | 0,00   | 0,00   | 0,00  | 0,00   |
| 787,<br>789               | 33             | + sonstige Investitionsauszahlungen  | 0,00                         | 0,00   | 0,00   | 0,00  | 0,00   |
|                           | 34             | = <b>Summe der investiven Auszahlungen (= Zeilen 27 bis 33)</b>  | <b>0,00</b>                  | <b>0,00</b>  | <b>0,00</b>                                  | <b>0,00</b>   | <b>0,00</b>  |
|                           | 35             | = <b>Saldo der Investitionstätigkeit (= Zeilen 26 / 34)</b>  | <b>0,00</b>                  | <b>0,00</b>  | <b>0,00</b>                                  | <b>0,00</b>   | <b>0,00</b>  |
| 672                       | 35a            | + Einzahlungen aus fremden Finanzmitteln   | 0,00                         | 0,00   | 0,00   | 0,00  | 0,00   |
| 772                       | 35b            | - Auszahlungen aus fremden Finanzmitteln   | 0,00                         | 0,00   | 0,00   | 0,00  | 0,00   |
|                           | 35c            | = <b>Saldo aus fremden Finanzmitteln</b>   | <b>0,00</b>                  | <b>0,00</b>  | <b>0,00</b>                                  | <b>0,00</b>   | <b>0,00</b>  |
|                           | 36             | = <b>Finanzmittelüberschuss /-fehlbetrag (= Zeilen 17, 35 und 35c)</b>                                 | <b>1.936,24-</b>             | <b>2.700,00-</b>   | <b>1.740,64-</b>                             | <b>959,36</b>   | <b>0,00</b>  |

**Teilfinanzrechnung 2021**

Monate: 1 bis 13

Produkt - 551001 - Kinderspielplätze

| Ein- und Auszahlungsarten            |                |   | Ergebnis<br>des<br>Vorjahres | Fortgeschriebe-<br>ner Ansatz<br>des Haus-<br>haltsjahres <sup>2</sup> | Ist-<br>Ergebnis<br>des Haus-<br>haltsjahres | Vergleich<br>Ansatz / Ist<br>(Spalte 5 /<br>Spalte 6) | übertrage-<br>ne Er-<br>mächtigi-<br>ngen <sup>3</sup> |
|--------------------------------------|----------------|---|------------------------------|--|--|---|--|
|                                      |                |   | in EUR                       | in EUR   | in EUR                                       | in EUR  | in EUR   |
| 1 <sup>4</sup>                       | 2 <sup>5</sup> | 3   | 4                            | 5  | 6  | 7   | 8  |
| <b>laufende Verwaltungstätigkeit</b> |                |   |                              |  |  |   |  |
| 60                                   | 1              | Steuern und ähnliche Abgaben  | 0,00                         | 0,00   | <b>0,00</b>                                  | 0,00  | -  |
| 61                                   | 2              | + Zuwendungen und allgemeine Umlagen  | 0,00                         | 0,00   | <b>0,00</b>                                  | 0,00  | -  |
| 62                                   | 3              | + sonstige Transfereinzahlungen   | 0,00                         | 0,00   | <b>0,00</b>                                  | 0,00  | -  |
| 63                                   | 4              | + öffentlich-rechtliche Leistungsentgelte   | 0,00                         | 0,00   | <b>0,00</b>                                  | 0,00  | -  |
| 641,<br>642,<br>646                  | 5              | + privatrechtliche Leistungsentgelte  | 0,00                         | 100,00   | <b>0,00</b>                                  | 100,00-   | -  |
| 648                                  | 6              | + Kostenerstattungen und Kostenumlagen  | 0,00                         | 0,00   | <b>0,00</b>                                  | 0,00  | -  |
| 65                                   | 7              | + sonstige Einzahlungen   | 0,00                         | 0,00   | <b>0,00</b>                                  | 0,00  | -  |
| 66                                   | 8              | + Zinsen und sonstige Finanzeinzahlungen  | 0,00                         | 0,00   | <b>0,00</b>                                  | 0,00  | -  |
|                                      | 9              | = <b>Einzahlungen aus laufender<br/>Verwaltungstätigkeit (= Zeilen 1 bis 8)</b>                         | <b>0,00</b>                  | <b>100,00</b>  | <b>0,00</b>                                  | <b>100,00-</b>  | <b>-</b>   |
| 70                                   | 10             | Personalauszahlungen  | 860,87                       | 1.000,00   | <b>859,83</b>                                | 140,17-   | 0,00   |
| 71                                   | 11             | + Versorgungsauszahlungen   | 0,00                         | 0,00   | <b>0,00</b>                                  | 0,00  | 0,00   |
| 72                                   | 12             | + Auszahlungen für Sach- u. Dienstleistungen  | 5.472,90                     | 4.000,00   | <b>1.924,22</b>                              | 2.075,78-   | 0,00   |
| 75                                   | 13             | + Zinsen und sonstige Finanzauszahlungen  | 0,00                         | 0,00   | <b>0,00</b>                                  | 0,00  | 0,00   |
| 73                                   | 14             | + Transferauszahlungen  | 0,00                         | 0,00   | <b>0,00</b>                                  | 0,00  | 0,00   |
| 74                                   | 15             | + sonstige Auszahlungen   | 0,00                         | 0,00   | <b>0,00</b>                                  | 0,00  | 0,00   |
|                                      | 16             | = <b>Auszahlungen aus laufender<br/>Verwaltungstätigkeit (= Zeilen 10 bis 15)</b>                       | <b>6.333,77</b>              | <b>5.000,00</b>  | <b>2.784,05</b>                              | <b>2.215,95-</b>                                      | <b>0,00</b>  |
|                                      | 17             | = <b>Saldo aus laufender Verwaltungstätigkeit (=<br/>Zeilen 9 / 16)</b>                                 | <b>6.333,77-</b>             | <b>4.900,00-</b>   | <b>2.784,05-</b>                             | <b>2.115,95</b>                                       | <b>0,00</b>  |
| <b>Investitionstätigkeit</b>         |                |   |                              |  |  |   |  |
| 681                                  | 18             | Einzahlungen aus Zuweisungen und Zuschüssen<br>für Investitionen und<br>Investitionsförderungsmaßnahmen | 0,00                         | 0,00   | <b>0,00</b>                                  | 0,00  | -  |
| 682                                  | 19             | + Einzahlungen aus der Veräußerung von<br>Grundstücken und Gebäuden                                     | 0,00                         | 0,00   | <b>0,00</b>                                  | 0,00  | -  |
| 683                                  | 20             | + Einzahlungen aus der Veräußerung von<br>beweglichem Anlagevermögen                                    | 0,00                         | 0,00   | <b>0,00</b>                                  | 0,00  | -  |
| 684                                  | 21             | + Einzahlungen aus der Veräußerung von<br>Finanzanlagen   | 0,00                         | 0,00   | <b>0,00</b>                                  | 0,00  | -  |
| 685                                  | 22             | + Einzahlungen aus der Abwicklung von<br>Baumaßnahmen   | 0,00                         | 0,00   | <b>0,00</b>                                  | 0,00  | -  |

**Teilfinanzrechnung 2021**

Monate: 1 bis 13

Produkt - 551001 - Kinderspielplätze

| Ein- und Auszahlungsarten |                |  | Ergebnis<br>des<br>Vorjahres | Fortgeschriebe-<br>ner Ansatz<br>des Haus-<br>haltsjahres <sup>2</sup> | Ist-<br>Ergebnis<br>des Haus-<br>haltsjahres | Vergleich<br>Ansatz / Ist<br>(Spalte 5 /<br>Spalte 6) | übertrage-<br>ne Er-<br>mächtig-<br>ungen <sup>3</sup> |
|---------------------------|----------------|--|------------------------------|--|--|---|--|
|                           |                |  | in EUR                       | in EUR   | in EUR                                       | in EUR  | in EUR   |
| 1 <sup>4</sup>            | 2 <sup>5</sup> | 3  | 4                            | 5  | 6  | 7   | 8  |
| 686                       | 23             | + Einzahlungen aus Rückflüssen (für Investitionen und Investitionsförderungsmaßnahmen Dritter)         | 0,00                         | 0,00   | 0,00   | 0,00  | -  |
| 688                       | 24             | + Einzahlungen aus Beiträgen u. ä. Entgelten   | 0,00                         | 0,00   | 0,00   | 0,00  | -  |
| 689                       | 25             | + sonstige Investitionseinzahlungen  | 0,00                         | 0,00   | 0,00   | 0,00  | -  |
|                           | 26             | = <b>Summe der investiven Einzahlungen (= Zeilen 18 bis 25)</b>  | <b>0,00</b>                  | <b>0,00</b>  | <b>0,00</b>                                  | <b>0,00</b>   | <b>-</b>   |
| 781                       | 27             | Auszahlungen von Zuweisungen und Zuschüssen für Investitionen und Investitionsförderungsmaßnahmen      | 0,00                         | 0,00   | 0,00   | 0,00  | 0,00   |
| 782                       | 28             | + Auszahlungen für den Erwerb von Grundstücken und Gebäuden  | 0,00                         | 0,00   | 0,00   | 0,00  | 0,00   |
| 783                       | 29             | + Auszahlungen für den Erwerb von beweglichem Anlagevermögen   | 20.712,43                    | 0,00   | 0,00   | 0,00  | 0,00   |
| 784                       | 30             | + Auszahlungen für den Erwerb von Finanzanlagen  | 0,00                         | 0,00   | 0,00   | 0,00  | 0,00   |
| 785                       | 31             | + Auszahlungen für Baumaßnahmen  | 1.193,66                     | 0,00   | 0,00   | 0,00  | 0,00   |
| 786                       | 32             | + Ausz. für die Gewährung von Ausleihungen (für Investitionen und Investitionsförderungsmaßn. Dritter) | 0,00                         | 0,00   | 0,00   | 0,00  | 0,00   |
| 787,<br>789               | 33             | + sonstige Investitionsauszahlungen  | 0,00                         | 0,00   | 0,00   | 0,00  | 0,00   |
|                           | 34             | = <b>Summe der investiven Auszahlungen (= Zeilen 27 bis 33)</b>  | <b>21.906,09</b>             | <b>0,00</b>  | <b>0,00</b>                                  | <b>0,00</b>   | <b>0,00</b>  |
|                           | 35             | = <b>Saldo der Investitionstätigkeit (= Zeilen 26 / 34)</b>  | <b>21.906,09-</b>            | <b>0,00</b>  | <b>0,00</b>                                  | <b>0,00</b>   | <b>0,00</b>  |
| 672                       | 35a            | + Einzahlungen aus fremden Finanzmitteln   | 0,00                         | 0,00   | 0,00   | 0,00  | 0,00   |
| 772                       | 35b            | - Auszahlungen aus fremden Finanzmitteln   | 0,00                         | 0,00   | 0,00   | 0,00  | 0,00   |
|                           | 35c            | = <b>Saldo aus fremden Finanzmitteln</b>   | <b>0,00</b>                  | <b>0,00</b>  | <b>0,00</b>                                  | <b>0,00</b>   | <b>0,00</b>  |
|                           | 36             | = <b>Finanzmittelüberschuss /-fehlbetrag (= Zeilen 17, 35 und 35c)</b>                                 | <b>28.239,86-</b>            | <b>4.900,00-</b>   | <b>2.784,05-</b>                             | <b>2.115,95</b>                                       | <b>0,00</b>  |



## Teilfinanzrechnung 2021

Monate: 1 bis 13

Produkt - 553000 - Bestattungswesen

| Ein- und Auszahlungsarten            |                |   | Ergebnis<br>des<br>Vorjahres | Fortgeschriebe-<br>ner Ansatz<br>des Haus-<br>haltsjahres <sup>2</sup> | Ist-<br>Ergebnis<br>des Haus-<br>haltsjahres | Vergleich<br>Ansatz / Ist<br>(Spalte 5 /<br>Spalte 6) | übertrage-<br>ne Er-<br>mächtigi-<br>ngen <sup>3</sup> |
|--------------------------------------|----------------|---|------------------------------|--|--|---|--|
|                                      |                |   | in EUR                       | in EUR   | in EUR                                       | in EUR  | in EUR   |
| 1 <sup>4</sup>                       | 2 <sup>5</sup> | 3   | 4                            | 5  | 6  | 7   | 8  |
| <b>laufende Verwaltungstätigkeit</b> |                |   |                              |  |  |   |  |
| 60                                   | 1              | Steuern und ähnliche Abgaben  | 0,00                         | 0,00   | <b>0,00</b>                                  | 0,00  | -  |
| 61                                   | 2              | + Zuwendungen und allgemeine Umlagen  | 0,00                         | 0,00   | <b>0,00</b>                                  | 0,00  | -  |
| 62                                   | 3              | + sonstige Transfereinzahlungen   | 0,00                         | 0,00   | <b>0,00</b>                                  | 0,00  | -  |
| 63                                   | 4              | + öffentlich-rechtliche Leistungsentgelte   | 0,00                         | 0,00   | <b>0,00</b>                                  | 0,00  | -  |
| 641,<br>642,<br>646                  | 5              | + privatrechtliche Leistungsentgelte  | 0,00                         | 0,00   | <b>0,00</b>                                  | 0,00  | -  |
| 648                                  | 6              | + Kostenerstattungen und Kostenumlagen  | 0,00                         | 0,00   | <b>0,00</b>                                  | 0,00  | -  |
| 65                                   | 7              | + sonstige Einzahlungen   | 0,00                         | 0,00   | <b>0,00</b>                                  | 0,00  | -  |
| 66                                   | 8              | + Zinsen und sonstige Finanzeinzahlungen  | 0,00                         | 0,00   | <b>0,00</b>                                  | 0,00  | -  |
|                                      | 9              | = <b>Einzahlungen aus laufender<br/>Verwaltungstätigkeit (= Zeilen 1 bis 8)</b>                         | <b>0,00</b>                  | <b>0,00</b>  | <b>0,00</b>                                  | <b>0,00</b>   | <b>-</b>   |
| 70                                   | 10             | Personalauszahlungen  | 0,00                         | 0,00   | <b>0,00</b>                                  | 0,00  | 0,00   |
| 71                                   | 11             | + Versorgungsauszahlungen   | 0,00                         | 0,00   | <b>0,00</b>                                  | 0,00  | 0,00   |
| 72                                   | 12             | + Auszahlungen für Sach- u. Dienstleistungen  | 0,00                         | 0,00   | <b>0,00</b>                                  | 0,00  | 0,00   |
| 75                                   | 13             | + Zinsen und sonstige Finanzauszahlungen  | 0,00                         | 0,00   | <b>0,00</b>                                  | 0,00  | 0,00   |
| 73                                   | 14             | + Transferauszahlungen  | 0,00                         | 0,00   | <b>0,00</b>                                  | 0,00  | 0,00   |
| 74                                   | 15             | + sonstige Auszahlungen   | 0,00                         | 0,00   | <b>0,00</b>                                  | 0,00  | 0,00   |
|                                      | 16             | = <b>Auszahlungen aus laufender<br/>Verwaltungstätigkeit (= Zeilen 10 bis 15)</b>                       | <b>0,00</b>                  | <b>0,00</b>  | <b>0,00</b>                                  | <b>0,00</b>   | <b>0,00</b>  |
|                                      | 17             | = <b>Saldo aus laufender Verwaltungstätigkeit (=<br/>Zeilen 9 / 16)</b>                                 | <b>0,00</b>                  | <b>0,00</b>  | <b>0,00</b>                                  | <b>0,00</b>   | <b>0,00</b>  |
| <b>Investitionstätigkeit</b>         |                |   |                              |  |  |   |  |
| 681                                  | 18             | Einzahlungen aus Zuweisungen und Zuschüssen<br>für Investitionen und<br>Investitionsförderungsmaßnahmen | 0,00                         | 0,00   | <b>0,00</b>                                  | 0,00  | -  |
| 682                                  | 19             | + Einzahlungen aus der Veräußerung von<br>Grundstücken und Gebäuden                                     | 0,00                         | 0,00   | <b>0,00</b>                                  | 0,00  | -  |
| 683                                  | 20             | + Einzahlungen aus der Veräußerung von<br>beweglichem Anlagevermögen                                    | 0,00                         | 0,00   | <b>0,00</b>                                  | 0,00  | -  |
| 684                                  | 21             | + Einzahlungen aus der Veräußerung von<br>Finanzanlagen   | 0,00                         | 0,00   | <b>0,00</b>                                  | 0,00  | -  |
| 685                                  | 22             | + Einzahlungen aus der Abwicklung von<br>Baumaßnahmen   | 0,00                         | 0,00   | <b>0,00</b>                                  | 0,00  | -  |

**Teilfinanzrechnung 2021**

Monate: 1 bis 13

Produkt - 553000 - Bestattungswesen

| Ein- und Auszahlungsarten |                |  | Ergebnis<br>des<br>Vorjahres | Fortgeschriebe-<br>ner Ansatz<br>des Haus-<br>haltsjahres <sup>2</sup> | Ist-<br>Ergebnis<br>des Haus-<br>haltsjahres | Vergleich<br>Ansatz / Ist<br>(Spalte 5 /<br>Spalte 6) | übertrage-<br>ne Er-<br>mächti-<br>gungen <sup>3</sup> |
|---------------------------|----------------|--|------------------------------|--|--|---|--|
|                           |                |  | in EUR                       | in EUR   | in EUR                                       | in EUR  | in EUR   |
| 1 <sup>4</sup>            | 2 <sup>5</sup> | 3  | 4                            | 5  | 6  | 7   | 8  |
| 686                       | 23             | + Einzahlungen aus Rückflüssen (für Investitionen und Investitionsförderungsmaßnahmen Dritter)         | 0,00                         | 0,00   | 0,00   | 0,00  | -  |
| 688                       | 24             | + Einzahlungen aus Beiträgen u. ä. Entgelten   | 0,00                         | 0,00   | 0,00   | 0,00  | -  |
| 689                       | 25             | + sonstige Investitionseinzahlungen  | 0,00                         | 0,00   | 0,00   | 0,00  | -  |
|                           | 26             | = <b>Summe der investiven Einzahlungen (= Zeilen 18 bis 25)</b>  | <b>0,00</b>                  | <b>0,00</b>  | <b>0,00</b>                                  | <b>0,00</b>   | <b>-</b>   |
| 781                       | 27             | Auszahlungen von Zuweisungen und Zuschüssen für Investitionen und Investitionsförderungsmaßnahmen      | 0,00                         | 0,00   | 0,00   | 0,00  | 0,00   |
| 782                       | 28             | + Auszahlungen für den Erwerb von Grundstücken und Gebäuden  | 0,00                         | 0,00   | 0,00   | 0,00  | 0,00   |
| 783                       | 29             | + Auszahlungen für den Erwerb von beweglichem Anlagevermögen   | 0,00                         | 0,00   | 0,00   | 0,00  | 0,00   |
| 784                       | 30             | + Auszahlungen für den Erwerb von Finanzanlagen  | 0,00                         | 0,00   | 0,00   | 0,00  | 0,00   |
| 785                       | 31             | + Auszahlungen für Baumaßnahmen  | 0,00                         | 0,00   | 0,00   | 0,00  | 0,00   |
| 786                       | 32             | + Ausz. für die Gewährung von Ausleihungen (für Investitionen und Investitionsförderungsmaßn. Dritter) | 0,00                         | 0,00   | 0,00   | 0,00  | 0,00   |
| 787,<br>789               | 33             | + sonstige Investitionsauszahlungen  | 0,00                         | 0,00   | 0,00   | 0,00  | 0,00   |
|                           | 34             | = <b>Summe der investiven Auszahlungen (= Zeilen 27 bis 33)</b>  | <b>0,00</b>                  | <b>0,00</b>  | <b>0,00</b>                                  | <b>0,00</b>   | <b>0,00</b>  |
|                           | 35             | = <b>Saldo der Investitionstätigkeit (= Zeilen 26 / 34)</b>  | <b>0,00</b>                  | <b>0,00</b>  | <b>0,00</b>                                  | <b>0,00</b>   | <b>0,00</b>  |
| 672                       | 35a            | + Einzahlungen aus fremden Finanzmitteln   | 0,00                         | 0,00   | 0,00   | 0,00  | 0,00   |
| 772                       | 35b            | - Auszahlungen aus fremden Finanzmitteln   | 0,00                         | 0,00   | 0,00   | 0,00  | 0,00   |
|                           | 35c            | = <b>Saldo aus fremden Finanzmitteln</b>   | <b>0,00</b>                  | <b>0,00</b>  | <b>0,00</b>                                  | <b>0,00</b>   | <b>0,00</b>  |
|                           | 36             | = <b>Finanzmittelüberschuss /-fehlbetrag (= Zeilen 17, 35 und 35c)</b>                                 | <b>0,00</b>                  | <b>0,00</b>  | <b>0,00</b>                                  | <b>0,00</b>   | <b>0,00</b>  |

**Teilfinanzrechnung 2021**

Monate: 1 bis 13

Produkt - 573000 - Dörpshus

| Ein- und Auszahlungsarten            |                |   | Ergebnis<br>des<br>Vorjahres | Fortgeschriebe-<br>ner Ansatz<br>des Haus-<br>haltsjahres <sup>2</sup> | Ist-<br>Ergebnis<br>des Haus-<br>haltsjahres | Vergleich<br>Ansatz / Ist<br>(Spalte 5 /<br>Spalte 6) | übertrage-<br>ne Er-<br>mächti-<br>gungen <sup>3</sup> |
|--------------------------------------|----------------|---|------------------------------|--|--|---|--|
|                                      |                |   | in EUR                       | in EUR   | in EUR                                       | in EUR  | in EUR   |
| 1 <sup>4</sup>                       | 2 <sup>5</sup> | 3   | 4                            | 5  | 6  | 7   | 8  |
| <b>laufende Verwaltungstätigkeit</b> |                |   |                              |  |  |   |  |
| 60                                   | 1              | Steuern und ähnliche Abgaben  | 0,00                         | 0,00   | <b>0,00</b>                                  | 0,00  | -  |
| 61                                   | 2              | + Zuwendungen und allgemeine Umlagen  | 0,00                         | 0,00   | <b>0,00</b>                                  | 0,00  | -  |
| 62                                   | 3              | + sonstige Transfereinzahlungen   | 0,00                         | 0,00   | <b>0,00</b>                                  | 0,00  | -  |
| 63                                   | 4              | + öffentlich-rechtliche Leistungsentgelte   | 330,00                       | 800,00   | <b>90,00</b>                                 | 710,00-   | -  |
| 641,<br>642,<br>646                  | 5              | + privatrechtliche Leistungsentgelte  | 1.938,48                     | 2.100,00   | <b>2.702,39</b>                              | 602,39  | -  |
| 648                                  | 6              | + Kostenerstattungen und Kostenumlagen  | 0,00                         | 0,00   | <b>0,00</b>                                  | 0,00  | -  |
| 65                                   | 7              | + sonstige Einzahlungen   | 0,00                         | 0,00   | <b>0,00</b>                                  | 0,00  | -  |
| 66                                   | 8              | + Zinsen und sonstige Finanzeinzahlungen  | 0,00                         | 0,00   | <b>0,00</b>                                  | 0,00  | -  |
|                                      | 9              | = <b>Einzahlungen aus laufender<br/>Verwaltungstätigkeit (= Zeilen 1 bis 8)</b>                         | <b>2.268,48</b>              | <b>2.900,00</b>  | <b>2.792,39</b>                              | <b>107,61-</b>  | <b>-</b>   |
| 70                                   | 10             | Personalauszahlungen  | 4.291,12                     | 4.100,00   | <b>4.336,40</b>                              | 236,40  | 0,00   |
| 71                                   | 11             | + Versorgungsauszahlungen   | 0,00                         | 0,00   | <b>0,00</b>                                  | 0,00  | 0,00   |
| 72                                   | 12             | + Auszahlungen für Sach- u. Dienstleistungen  | 9.664,01                     | 14.500,00  | <b>13.727,75</b>                             | 772,25-   | 0,00   |
| 75                                   | 13             | + Zinsen und sonstige Finanzauszahlungen  | 0,00                         | 0,00   | <b>0,00</b>                                  | 0,00  | 0,00   |
| 73                                   | 14             | + Transferauszahlungen  | 0,00                         | 0,00   | <b>0,00</b>                                  | 0,00  | 0,00   |
| 74                                   | 15             | + sonstige Auszahlungen   | 3.348,20                     | 3.500,00   | <b>3.389,54</b>                              | 110,46-   | 0,00   |
|                                      | 16             | = <b>Auszahlungen aus laufender<br/>Verwaltungstätigkeit (= Zeilen 10 bis 15)</b>                       | <b>17.303,33</b>             | <b>22.100,00</b>   | <b>21.453,69</b>                             | <b>646,31-</b>  | <b>0,00</b>  |
|                                      | 17             | = <b>Saldo aus laufender Verwaltungstätigkeit (=<br/>Zeilen 9 / 16)</b>                                 | <b>15.034,85-</b>            | <b>19.200,00-</b>  | <b>18.661,30-</b>                            | <b>538,70</b>   | <b>0,00</b>  |
| <b>Investitionstätigkeit</b>         |                |   |                              |  |  |   |  |
| 681                                  | 18             | Einzahlungen aus Zuweisungen und Zuschüssen<br>für Investitionen und<br>Investitionsförderungsmaßnahmen | 0,00                         | 0,00   | <b>0,00</b>                                  | 0,00  | -  |
| 682                                  | 19             | + Einzahlungen aus der Veräußerung von<br>Grundstücken und Gebäuden                                     | 0,00                         | 0,00   | <b>0,00</b>                                  | 0,00  | -  |
| 683                                  | 20             | + Einzahlungen aus der Veräußerung von<br>beweglichem Anlagevermögen                                    | 0,00                         | 0,00   | <b>0,00</b>                                  | 0,00  | -  |
| 684                                  | 21             | + Einzahlungen aus der Veräußerung von<br>Finanzanlagen   | 0,00                         | 0,00   | <b>0,00</b>                                  | 0,00  | -  |
| 685                                  | 22             | + Einzahlungen aus der Abwicklung von<br>Baumaßnahmen   | 0,00                         | 0,00   | <b>0,00</b>                                  | 0,00  | -  |

**Teilfinanzrechnung 2021**

Monate: 1 bis 13

Produkt - 573000 - Dörpshus

| Ein- und Auszahlungsarten |                |  | Ergebnis<br>des<br>Vorjahres | Fortgeschriebe-<br>ner Ansatz<br>des Haus-<br>haltsjahres <sup>2</sup> | Ist-<br>Ergebnis<br>des Haus-<br>haltsjahres | Vergleich<br>Ansatz / Ist<br>(Spalte 5 /<br>Spalte 6) | übertrage-<br>ne Er-<br>mächti-<br>gungen <sup>3</sup> |
|---------------------------|----------------|--|------------------------------|--|--|---|--|
|                           |                |  | in EUR                       | in EUR   | in EUR                                       | in EUR  | in EUR   |
| 1 <sup>4</sup>            | 2 <sup>5</sup> | 3  | 4                            | 5  | 6  | 7   | 8  |
| 686                       | 23             | + Einzahlungen aus Rückflüssen (für Investitionen und Investitionsförderungsmaßnahmen Dritter)         | 0,00                         | 0,00   | <b>0,00</b>                                  | 0,00  | -  |
| 688                       | 24             | + Einzahlungen aus Beiträgen u. ä. Entgelten   | 0,00                         | 0,00   | <b>0,00</b>                                  | 0,00  | -  |
| 689                       | 25             | + sonstige Investitionseinzahlungen  | 0,00                         | 0,00   | <b>0,00</b>                                  | 0,00  | -  |
|                           | 26             | = <b>Summe der investiven Einzahlungen (= Zeilen 18 bis 25)</b>  | <b>0,00</b>                  | <b>0,00</b>  | <b>0,00</b>                                  | <b>0,00</b>   | <b>-</b>   |
| 781                       | 27             | Auszahlungen von Zuweisungen und Zuschüssen für Investitionen und Investitionsförderungsmaßnahmen      | 0,00                         | 0,00   | <b>0,00</b>                                  | 0,00  | 0,00   |
| 782                       | 28             | + Auszahlungen für den Erwerb von Grundstücken und Gebäuden  | 0,00                         | 0,00   | <b>0,00</b>                                  | 0,00  | 0,00   |
| 783                       | 29             | + Auszahlungen für den Erwerb von beweglichem Anlagevermögen   | 788,00                       | 1.000,00   | <b>190,34</b>                                | 809,66-   | 809,66   |
| 784                       | 30             | + Auszahlungen für den Erwerb von Finanzanlagen  | 0,00                         | 0,00   | <b>0,00</b>                                  | 0,00  | 0,00   |
| 785                       | 31             | + Auszahlungen für Baumaßnahmen  | 0,00                         | 0,00   | <b>0,00</b>                                  | 0,00  | 0,00   |
| 786                       | 32             | + Ausz. für die Gewährung von Ausleihungen (für Investitionen und Investitionsförderungsmaßn. Dritter) | 0,00                         | 0,00   | <b>0,00</b>                                  | 0,00  | 0,00   |
| 787,<br>789               | 33             | + sonstige Investitionsauszahlungen  | 0,00                         | 0,00   | <b>0,00</b>                                  | 0,00  | 0,00   |
|                           | 34             | = <b>Summe der investiven Auszahlungen (= Zeilen 27 bis 33)</b>  | <b>788,00</b>                | <b>1.000,00</b>  | <b>190,34</b>                                | <b>809,66-</b>  | <b>809,66</b>  |
|                           | 35             | = <b>Saldo der Investitionstätigkeit (= Zeilen 26 / 34)</b>  | <b>788,00-</b>               | <b>1.000,00-</b>   | <b>190,34-</b>                               | <b>809,66</b>   | <b>809,66-</b>   |
| 672                       | 35a            | + Einzahlungen aus fremden Finanzmitteln   | 0,00                         | 0,00   | <b>0,00</b>                                  | 0,00  | 0,00   |
| 772                       | 35b            | - Auszahlungen aus fremden Finanzmitteln   | 0,00                         | 0,00   | <b>0,00</b>                                  | 0,00  | 0,00   |
|                           | 35c            | = <b>Saldo aus fremden Finanzmitteln</b>   | <b>0,00</b>                  | <b>0,00</b>  | <b>0,00</b>                                  | <b>0,00</b>   | <b>0,00</b>  |
|                           | 36             | = <b>Finanzmittelüberschuss /-fehlbetrag (= Zeilen 17, 35 und 35c)</b>                                 | <b>15.822,85-</b>            | <b>20.200,00-</b>  | <b>18.851,64-</b>                            | <b>1.348,36</b>                                       | <b>809,66-</b>   |

**Teilfinanzrechnung 2021**

Monate: 1 bis 13

Produkt - 611000 - Steuern, allg. Zuweisungen, allg. Umlagen

| Ein- und Auszahlungsarten            |                |   | Ergebnis<br>des<br>Vorjahres | Fortgeschriebe-<br>ner Ansatz<br>des Haus-<br>haltsjahres <sup>2</sup> | Ist-<br>Ergebnis<br>des Haus-<br>haltsjahres | Vergleich<br>Ansatz / Ist<br>(Spalte 5 /<br>Spalte 6) | übertrage-<br>ne Er-<br>mächti-<br>gungen <sup>3</sup> |
|--------------------------------------|----------------|---|------------------------------|--|--|---|--|
|                                      |                |   | in EUR                       | in EUR   | in EUR                                       | in EUR  | in EUR   |
| 1 <sup>4</sup>                       | 2 <sup>5</sup> | 3   | 4                            | 5  | 6  | 7   | 8  |
| <b>laufende Verwaltungstätigkeit</b> |                |   |                              |  |  |   |  |
| 60                                   | 1              | Steuern und ähnliche Abgaben  | 522.939,97                   | 432.000,00   | <b>502.129,04</b>                            | 70.129,04   | -  |
| 61                                   | 2              | + Zuwendungen und allgemeine Umlagen  | 297.836,96                   | 241.200,00   | <b>248.208,56</b>                            | 7.008,56  | -  |
| 62                                   | 3              | + sonstige Transfereinzahlungen   | 0,00                         | 0,00   | <b>0,00</b>                                  | 0,00  | -  |
| 63                                   | 4              | + öffentlich-rechtliche Leistungsentgelte   | 0,00                         | 0,00   | <b>0,00</b>                                  | 0,00  | -  |
| 641,<br>642,<br>646                  | 5              | + privatrechtliche Leistungsentgelte  | 0,00                         | 0,00   | <b>0,00</b>                                  | 0,00  | -  |
| 648                                  | 6              | + Kostenerstattungen und Kostenumlagen  | 0,00                         | 0,00   | <b>0,00</b>                                  | 0,00  | -  |
| 65                                   | 7              | + sonstige Einzahlungen   | 0,00                         | 0,00   | <b>0,00</b>                                  | 0,00  | -  |
| 66                                   | 8              | + Zinsen und sonstige Finanzeinzahlungen  | 1.699,00                     | 100,00   | <b>574,00</b>                                | 474,00  | -  |
|                                      | 9              | = <b>Einzahlungen aus laufender<br/>Verwaltungstätigkeit (= Zeilen 1 bis 8)</b>                   | <b>822.475,93</b>            | <b>673.300,00</b>  | <b>750.911,60</b>                            | <b>77.611,60</b>                                      | <b>-</b>   |
| 70                                   | 10             | Personalauszahlungen  | 0,00                         | 0,00   | <b>0,00</b>                                  | 0,00  | 0,00   |
| 71                                   | 11             | + Versorgungsauszahlungen   | 0,00                         | 0,00   | <b>0,00</b>                                  | 0,00  | 0,00   |
| 72                                   | 12             | + Auszahlungen für Sach- u. Dienstleistungen  | 0,00                         | 0,00   | <b>0,00</b>                                  | 0,00  | 0,00   |
| 75                                   | 13             | + Zinsen und sonstige Finanzauszahlungen  | 294,00                       | 100,00   | <b>52,00</b>                                 | 48,00-  | 0,00   |
| 73                                   | 14             | + Transferauszahlungen  | 406.915,00                   | 416.300,00   | <b>411.388,60</b>                            | 4.911,40-   | 0,00   |
| 74                                   | 15             | + sonstige Auszahlungen   | 0,00                         | 0,00   | <b>0,00</b>                                  | 0,00  | 0,00   |
|                                      | 16             | = <b>Auszahlungen aus laufender<br/>Verwaltungstätigkeit (= Zeilen 10 bis 15)</b>                 | <b>407.209,00</b>            | <b>416.400,00</b>  | <b>411.440,60</b>                            | <b>4.959,40-</b>                                      | <b>0,00</b>  |
|                                      | 17             | = <b>Saldo aus laufender Verwaltungstätigkeit (= Zeilen 9 / 16)</b>                               | <b>415.266,93</b>            | <b>256.900,00</b>  | <b>339.471,00</b>                            | <b>82.571,00</b>                                      | <b>0,00</b>  |
| <b>Investitionstätigkeit</b>         |                |   |                              |  |  |   |  |
| 681                                  | 18             | Einzahlungen aus Zuweisungen und Zuschüssen für Investitionen und Investitionsförderungsmaßnahmen | 0,00                         | 0,00   | <b>0,00</b>                                  | 0,00  | -  |
| 682                                  | 19             | + Einzahlungen aus der Veräußerung von Grundstücken und Gebäuden                                  | 0,00                         | 0,00   | <b>0,00</b>                                  | 0,00  | -  |
| 683                                  | 20             | + Einzahlungen aus der Veräußerung von beweglichem Anlagevermögen                                 | 0,00                         | 0,00   | <b>0,00</b>                                  | 0,00  | -  |
| 684                                  | 21             | + Einzahlungen aus der Veräußerung von Finanzanlagen  | 0,00                         | 0,00   | <b>0,00</b>                                  | 0,00  | -  |
| 685                                  | 22             | + Einzahlungen aus der Abwicklung von Baumaßnahmen  | 0,00                         | 0,00   | <b>0,00</b>                                  | 0,00  | -  |

**Teilfinanzrechnung 2021**

Monate: 1 bis 13

Produkt - 611000 - Steuern, allg. Zuweisungen, allg. Umlagen

| Ein- und Auszahlungsarten |                |  | Ergebnis<br>des<br>Vorjahres | Fortgeschriebe-<br>ner Ansatz<br>des Haus-<br>haltsjahres <sup>2</sup> | Ist-<br>Ergebnis<br>des Haus-<br>haltsjahres | Vergleich<br>Ansatz / Ist<br>(Spalte 5 /<br>Spalte 6) | übertrage-<br>ne Er-<br>mächti-<br>gungen <sup>3</sup> |
|---------------------------|----------------|--|------------------------------|--|--|---|--|
|                           |                |  | in EUR                       | in EUR   | in EUR                                       | in EUR  | in EUR   |
| 1 <sup>4</sup>            | 2 <sup>5</sup> | 3  | 4                            | 5  | 6  | 7   | 8  |
| 686                       | 23             | + Einzahlungen aus Rückflüssen (für Investitionen und Investitionsförderungsmaßnahmen Dritter)         | 0,00                         | 0,00   | 0,00   | 0,00  | -  |
| 688                       | 24             | + Einzahlungen aus Beiträgen u. ä. Entgelten   | 0,00                         | 0,00   | 0,00   | 0,00  | -  |
| 689                       | 25             | + sonstige Investitionseinzahlungen  | 0,00                         | 0,00   | 0,00   | 0,00  | -  |
|                           | 26             | = <b>Summe der investiven Einzahlungen (= Zeilen 18 bis 25)</b>  | <b>0,00</b>                  | <b>0,00</b>  | <b>0,00</b>                                  | <b>0,00</b>   | <b>-</b>   |
| 781                       | 27             | Auszahlungen von Zuweisungen und Zuschüssen für Investitionen und Investitionsförderungsmaßnahmen      | 0,00                         | 0,00   | 0,00   | 0,00  | 0,00   |
| 782                       | 28             | + Auszahlungen für den Erwerb von Grundstücken und Gebäuden  | 0,00                         | 0,00   | 0,00   | 0,00  | 0,00   |
| 783                       | 29             | + Auszahlungen für den Erwerb von beweglichem Anlagevermögen   | 0,00                         | 0,00   | 0,00   | 0,00  | 0,00   |
| 784                       | 30             | + Auszahlungen für den Erwerb von Finanzanlagen  | 0,00                         | 0,00   | 0,00   | 0,00  | 0,00   |
| 785                       | 31             | + Auszahlungen für Baumaßnahmen  | 0,00                         | 0,00   | 0,00   | 0,00  | 0,00   |
| 786                       | 32             | + Ausz. für die Gewährung von Ausleihungen (für Investitionen und Investitionsförderungsmaßn. Dritter) | 0,00                         | 0,00   | 0,00   | 0,00  | 0,00   |
| 787,<br>789               | 33             | + sonstige Investitionsauszahlungen  | 0,00                         | 0,00   | 0,00   | 0,00  | 0,00   |
|                           | 34             | = <b>Summe der investiven Auszahlungen (= Zeilen 27 bis 33)</b>  | <b>0,00</b>                  | <b>0,00</b>  | <b>0,00</b>                                  | <b>0,00</b>   | <b>0,00</b>  |
|                           | 35             | = <b>Saldo der Investitionstätigkeit (= Zeilen 26 / 34)</b>  | <b>0,00</b>                  | <b>0,00</b>  | <b>0,00</b>                                  | <b>0,00</b>   | <b>0,00</b>  |
| 672                       | 35a            | + Einzahlungen aus fremden Finanzmitteln   | 0,00                         | 0,00   | 0,00   | 0,00  | 0,00   |
| 772                       | 35b            | - Auszahlungen aus fremden Finanzmitteln   | 0,00                         | 0,00   | 0,00   | 0,00  | 0,00   |
|                           | 35c            | = <b>Saldo aus fremden Finanzmitteln</b>   | <b>0,00</b>                  | <b>0,00</b>  | <b>0,00</b>                                  | <b>0,00</b>   | <b>0,00</b>  |
|                           | 36             | = <b>Finanzmittelüberschuss /-fehlbetrag (= Zeilen 17, 35 und 35c)</b>                                 | <b>415.266,93</b>            | <b>256.900,00</b>  | <b>339.471,00</b>                            | <b>82.571,00</b>                                      | <b>0,00</b>  |

**Teilfinanzrechnung 2021**

Monate: 1 bis 13

Produkt - 612000 - sonstige allg. Finanzwirtschaft

| Ein- und Auszahlungsarten            |                |   | Ergebnis<br>des<br>Vorjahres | Fortgeschriebe-<br>ner Ansatz<br>des Haus-<br>haltsjahres <sup>2</sup> | Ist-<br>Ergebnis<br>des Haus-<br>haltsjahres | Vergleich<br>Ansatz / Ist<br>(Spalte 5 /<br>Spalte 6) | übertrage-<br>ne Er-<br>mächtig-<br>ungen <sup>3</sup> |
|--------------------------------------|----------------|---|------------------------------|--|--|---|--|
|                                      |                |   | in EUR                       | in EUR   | in EUR                                       | in EUR  | in EUR   |
| 1 <sup>4</sup>                       | 2 <sup>5</sup> | 3   | 4                            | 5  | 6  | 7   | 8  |
| <b>laufende Verwaltungstätigkeit</b> |                |   |                              |  |  |   |  |
| 60                                   | 1              | Steuern und ähnliche Abgaben  | 0,00                         | 0,00   | <b>0,00</b>                                  | 0,00  | -  |
| 61                                   | 2              | + Zuwendungen und allgemeine Umlagen  | 0,00                         | 0,00   | <b>0,00</b>                                  | 0,00  | -  |
| 62                                   | 3              | + sonstige Transfereinzahlungen   | 0,00                         | 0,00   | <b>0,00</b>                                  | 0,00  | -  |
| 63                                   | 4              | + öffentlich-rechtliche Leistungsentgelte   | 0,00                         | 0,00   | <b>0,00</b>                                  | 0,00  | -  |
| 641,<br>642,<br>646                  | 5              | + privatrechtliche Leistungsentgelte  | 0,00                         | 0,00   | <b>0,00</b>                                  | 0,00  | -  |
| 648                                  | 6              | + Kostenerstattungen und Kostenumlagen  | 0,00                         | 0,00   | <b>0,00</b>                                  | 0,00  | -  |
| 65                                   | 7              | + sonstige Einzahlungen   | 399,10                       | 0,00   | <b>159,47</b>                                | 159,47  | -  |
| 66                                   | 8              | + Zinsen und sonstige Finanzeinzahlungen  | 0,00                         | 0,00   | <b>0,00</b>                                  | 0,00  | -  |
|                                      | 9              | = <b>Einzahlungen aus laufender<br/>Verwaltungstätigkeit (= Zeilen 1 bis 8)</b>                         | <b>399,10</b>                | <b>0,00</b>  | <b>159,47</b>                                | <b>159,47</b>   | <b>-</b>   |
| 70                                   | 10             | Personalauszahlungen  | 0,00                         | 0,00   | <b>0,00</b>                                  | 0,00  | 0,00   |
| 71                                   | 11             | + Versorgungsauszahlungen   | 0,00                         | 0,00   | <b>0,00</b>                                  | 0,00  | 0,00   |
| 72                                   | 12             | + Auszahlungen für Sach- u. Dienstleistungen  | 0,00                         | 0,00   | <b>0,00</b>                                  | 0,00  | 0,00   |
| 75                                   | 13             | + Zinsen und sonstige Finanzauszahlungen  | 0,00                         | 0,00   | <b>0,00</b>                                  | 0,00  | 0,00   |
| 73                                   | 14             | + Transferauszahlungen  | 0,00                         | 0,00   | <b>0,00</b>                                  | 0,00  | 0,00   |
| 74                                   | 15             | + sonstige Auszahlungen   | 0,00                         | 0,00   | <b>0,00</b>                                  | 0,00  | 0,00   |
|                                      | 16             | = <b>Auszahlungen aus laufender<br/>Verwaltungstätigkeit (= Zeilen 10 bis 15)</b>                       | <b>0,00</b>                  | <b>0,00</b>  | <b>0,00</b>                                  | <b>0,00</b>   | <b>0,00</b>  |
|                                      | 17             | = <b>Saldo aus laufender Verwaltungstätigkeit (=<br/>Zeilen 9 / 16)</b>                                 | <b>399,10</b>                | <b>0,00</b>  | <b>159,47</b>                                | <b>159,47</b>   | <b>0,00</b>  |
| <b>Investitionstätigkeit</b>         |                |   |                              |  |  |   |  |
| 681                                  | 18             | Einzahlungen aus Zuweisungen und Zuschüssen<br>für Investitionen und<br>Investitionsförderungsmaßnahmen | 0,00                         | 0,00   | <b>0,00</b>                                  | 0,00  | -  |
| 682                                  | 19             | + Einzahlungen aus der Veräußerung von<br>Grundstücken und Gebäuden                                     | 0,00                         | 0,00   | <b>0,00</b>                                  | 0,00  | -  |
| 683                                  | 20             | + Einzahlungen aus der Veräußerung von<br>beweglichem Anlagevermögen                                    | 0,00                         | 0,00   | <b>0,00</b>                                  | 0,00  | -  |
| 684                                  | 21             | + Einzahlungen aus der Veräußerung von<br>Finanzanlagen   | 0,00                         | 0,00   | <b>0,00</b>                                  | 0,00  | -  |
| 685                                  | 22             | + Einzahlungen aus der Abwicklung von<br>Baumaßnahmen   | 0,00                         | 0,00   | <b>0,00</b>                                  | 0,00  | -  |

**Teilfinanzrechnung 2021**

Monate: 1 bis 13

Produkt - 612000 - sonstige allg. Finanzwirtschaft

| Ein- und Auszahlungsarten |                |  | Ergebnis<br>des<br>Vorjahres | Fortgeschriebe-<br>ner Ansatz<br>des Haus-<br>haltsjahres <sup>2</sup> | Ist-<br>Ergebnis<br>des Haus-<br>haltsjahres | Vergleich<br>Ansatz / Ist<br>(Spalte 5 /<br>Spalte 6) | übertrage-<br>ne Er-<br>mächti-<br>gungen <sup>3</sup> |
|---------------------------|----------------|--|------------------------------|--|--|---|--|
|                           |                |  | in EUR                       | in EUR   | in EUR                                       | in EUR  | in EUR   |
| 1 <sup>4</sup>            | 2 <sup>5</sup> | 3  | 4                            | 5  | 6  | 7   | 8  |
| 686                       | 23             | + Einzahlungen aus Rückflüssen (für Investitionen und Investitionsförderungsmaßnahmen Dritter)         | 0,00                         | 0,00   | <b>0,00</b>                                  | 0,00  | -  |
| 688                       | 24             | + Einzahlungen aus Beiträgen u. ä. Entgelten   | 0,00                         | 0,00   | <b>0,00</b>                                  | 0,00  | -  |
| 689                       | 25             | + sonstige Investitionseinzahlungen  | 0,00                         | 0,00   | <b>0,00</b>                                  | 0,00  | -  |
|                           | 26             | = <b>Summe der investiven Einzahlungen (= Zeilen 18 bis 25)</b>  | <b>0,00</b>                  | <b>0,00</b>  | <b>0,00</b>                                  | <b>0,00</b>   | <b>-</b>   |
| 781                       | 27             | Auszahlungen von Zuweisungen und Zuschüssen für Investitionen und Investitionsförderungsmaßnahmen      | 0,00                         | 0,00   | <b>0,00</b>                                  | 0,00  | 0,00   |
| 782                       | 28             | + Auszahlungen für den Erwerb von Grundstücken und Gebäuden  | 0,00                         | 0,00   | <b>0,00</b>                                  | 0,00  | 0,00   |
| 783                       | 29             | + Auszahlungen für den Erwerb von beweglichem Anlagevermögen   | 0,00                         | 0,00   | <b>0,00</b>                                  | 0,00  | 0,00   |
| 784                       | 30             | + Auszahlungen für den Erwerb von Finanzanlagen  | 0,00                         | 0,00   | <b>0,00</b>                                  | 0,00  | 0,00   |
| 785                       | 31             | + Auszahlungen für Baumaßnahmen  | 0,00                         | 0,00   | <b>0,00</b>                                  | 0,00  | 0,00   |
| 786                       | 32             | + Ausz. für die Gewährung von Ausleihungen (für Investitionen und Investitionsförderungsmaßn. Dritter) | 0,00                         | 0,00   | <b>0,00</b>                                  | 0,00  | 0,00   |
| 787,<br>789               | 33             | + sonstige Investitionsauszahlungen  | 0,00                         | 0,00   | <b>0,00</b>                                  | 0,00  | 0,00   |
|                           | 34             | = <b>Summe der investiven Auszahlungen (= Zeilen 27 bis 33)</b>  | <b>0,00</b>                  | <b>0,00</b>  | <b>0,00</b>                                  | <b>0,00</b>   | <b>0,00</b>  |
|                           | 35             | = <b>Saldo der Investitionstätigkeit (= Zeilen 26 / 34)</b>  | <b>0,00</b>                  | <b>0,00</b>  | <b>0,00</b>                                  | <b>0,00</b>   | <b>0,00</b>  |
| 672                       | 35a            | + Einzahlungen aus fremden Finanzmitteln   | 0,00                         | 0,00   | <b>0,00</b>                                  | 0,00  | 0,00   |
| 772                       | 35b            | - Auszahlungen aus fremden Finanzmitteln   | 0,00                         | 0,00   | <b>0,00</b>                                  | 0,00  | 0,00   |
|                           | 35c            | = <b>Saldo aus fremden Finanzmitteln</b>   | <b>0,00</b>                  | <b>0,00</b>  | <b>0,00</b>                                  | <b>0,00</b>   | <b>0,00</b>  |
|                           | 36             | = <b>Finanzmittelüberschuss /-fehlbetrag (= Zeilen 17, 35 und 35c)</b>                                 | <b>399,10</b>                | <b>0,00</b>  | <b>159,47</b>                                | <b>159,47</b>   | <b>0,00</b>  |
| 692                       | 37             | + Aufnahme von Krediten für Investitionen und Investitionsförderungsmaßnahmen                          | 0,00                         | 0,00   | <b>0,00</b>                                  | 0,00  |  |
| 695                       | 38             | + Einzahlungen aus Rückflüssen von Darlehen aus der Anlage liquider Mittel                             | 0,00                         | 0,00   | <b>0,00</b>                                  | 0,00  |  |
| 693                       | 39             | + Aufnahme von Kassenkrediten  | 0,00                         | 0,00   | <b>0,00</b>                                  | 0,00  |  |
| 792                       | 40             | - Tilgung von Krediten für Investitionen und Investitionsförderungsmaßnahmen                           | 0,00                         | 0,00   | <b>0,00</b>                                  | 0,00  | 0,00   |
| 795                       | 41             | - Auszahlungen aus der Gewährung von Darlehen zur Anlage liquider Mittel                               | 0,00                         | 0,00   | <b>0,00</b>                                  | 0,00  | 0,00   |



**Teilfinanzrechnung 2021**

Monate: 1 bis 13

Produkt - 612000 - sonstige allg. Finanzwirtschaft

| Ein- und Auszahlungsarten |                |   | Ergebnis<br>des<br>Vorjahres<br><br>in EUR | Fortgeschriebe-<br>ner Ansatz<br>des Haus-<br>haltsjahres <sup>2</sup><br><br>in EUR | <b>Ist-<br/>Ergebnis<br/>des Haus-<br/>haltsjahres</b><br><br>in EUR | Vergleich<br>Ansatz / Ist<br>(Spalte 5 /<br>Spalte 6)<br><br>in EUR | übertrage-<br>ne Er-<br>mächti-<br>gungen <sup>3</sup><br><br>in EUR |
|---------------------------|----------------|---|--|--|--|---|--|
| 1 <sup>4</sup>            | 2 <sup>5</sup> | 3   | 4  | 5  | 6  | 7   | 8  |
| 793                       | 42             | - Tilgung von Kassenkrediten              | 0,00                                       | 0,00   | <b>0,00</b>  | 0,00  | 0,00   |
|                           | 43             | = <b>Saldo aus Finanzierungstätigkeit</b> | <b>0,00</b>                                | <b>0,00</b>  | <b>0,00</b>  | <b>0,00</b>   | <b>0,00</b>  |

1 Es bleibt der Gemeinde unbenommen, kalkulatorische Zinsen nachrichtlich auszuweisen.

2 Die fortgeschriebenen Planansätze umfassen:

- den Ansatz des Haushaltsjahres,
- die Veränderungen durch Nachträge,
- die Inanspruchnahme der ein- oder gegenseitigen Deckungsfähigkeit und
- übertragene Ermächtigungen aus Haushaltsvorjahren

Nicht erfasst vom fortgeschriebenen Planansatz sind die über- und außerplanmäßigen Auszahlungen und die zweckgebundenen Mehreinzahlungen und entsprechende -auszahlungen.

3 übertragene Ermächtigungen nach § 23 Abs. 1 GemHVO-Doppik ins Folgejahr

4 Die Ziffern geben an, in welchen Kontengruppen und Kontenarten veranschlagt wird.

5 laufende Nummerierung der Zeile


6 Zinsen sind regelmäßig nur in der Teilergebnisrechnung für den Produktbereich "Allgemeine Finanzwirtschaft" auszuweisen

7 Es wird empfohlen, in der Teilfinanzrechnung die Zeilen 35a bis 35c (bei Ämtern bis 35 e) des Musters zur Finanzrechnung auszuweisen

8 In der Teilfinanzrechnung für die Produktgruppe "Sonstige allgemeine Finanzwirtschaft" sind die Zeilen 37 bis 43 des Muster zur Finanzrechnung auszuweisen.

9 Angaben zu laufenden Nummer 1 bis 17 können entfallen; siehe § 4 Abs. 5 GemHVO-Doppik





## **Planablauf**

### **Gemeinde Harmsdorf**

**2021**



Mandant 4 Gemeinde Harmsdorf

Haushaltsjahr 2021

## Planablaufvergleich

| Produkt / Konto | textliche Bezeichnung  | Haushalts-<br>ermächtigungen<br>vom Vorjahr | gebuchte<br>Beträge | in Bewirt-<br>schaftung<br>eingetragen | Haushaltsans.<br>gesamt                   | Rechnungserg.   | Differenz<br>Rechn.Ergeb.<br>./ HH-Ansatz<br>ges. | üpl./apl.<br>bewilligt oder<br>unecht gedeckt | Haushaltser-<br>mächtigungen<br>in das Nachjahr |
|-----------------|--|---|---------------------|--|---|---|---|---|---|
|                 |  | I = insgesamt<br>A = in Abgang              |                     | (Zahlungsbele                          | (urspr. Ansatz<br>+ evtl. Nach-<br>träge) | = Spalte 11 +<br>Spalte 16 ./.<br>Abgänge auf<br>KR und<br>Ermäch-<br>tigungsüber-<br>tragungen (8) |   |   |   |
|                 |  | 6 / 7 / 8 -                                 | 9 -                 | 11-                                    | 12-                                       | 13-   | 14 -  | 15 -  | 16 -  |
| 111000          | 4462000 Sonstige Erträge   | 0,00 I                                      | 752,33              | 752,33                                 | 100,00                                    | 752,33  | 652,33  | 0,00  | 0,00  |
| 111000          | 5031000 Beiträge zur gesetzlichen<br>Sozialversicherung für Beamte<br>(Nachversicherung) | 0,00 I                                      | 852,39              | 852,39                                 | 500,00                                    | 852,39  | 352,39  | 2.000,00                                      | 0,00  |
| 111000          | 5132001 Umlage zur gesetzlichen<br>Unfallversicherung                                    | 0,00 I                                      | 0,00                | 0,00                                   | 100,00                                    | 0,00  | 100,00-   | 0,00  | 0,00  |
| 111000          | 5291000 Repräsentationskosten  | 0,00 I                                      | 2.524,43            | 2.524,43                               | 2.000,00                                  | 2.524,43  | 524,43  | 300,00  | 0,00  |
| 111000          | 5421000 Aufwandsentschädigung  | 0,00 I                                      | 11.372,82           | 11.372,82                              | 7.200,00                                  | 11.372,82   | 4.172,82  | 1.000,00                                      | 0,00  |
| 111000          | 5421001 Sitzungsgelder   | 0,00 I                                      | 2.435,00            | 2.435,00                               | 2.000,00                                  | 2.435,00  | 435,00  | 0,00  | 0,00  |
| 111000          | 5421002 Reisekosten für Ehrenamtler  | 0,00 I                                      | 621,60              | 621,60                                 | 600,00                                    | 621,60  | 21,60   | 100,00  | 0,00  |

Mandant 4 Gemeinde Harmsdorf

Haushaltsjahr 2021

## Planablaufvergleich

| Produkt / Konto | textliche Bezeichnung                    | Haushalts-<br>ermächtigungen<br>vom Vorjahr<br>I = insgesamt<br>A = in Abgang | gebuchte<br>Beträge | in Bewirt-<br>schaftung<br>eingetragen<br>(Zahlungsbele | Haushaltsans.<br>gesamt<br>(urspr. Ansatz<br>+ evtl. Nach-<br>träge) | Rechnungserg.<br>= Spalte 11 +<br>Spalte 16 ./.<br>Abgänge auf<br>KR und<br>Ermäch-<br>tigungsüber-<br>tragungen (8) | Differenz<br>Rechn.Ergeb.<br>./ HH-Ansatz<br>ges. | üpl./apl.<br>bewilligt oder<br>unecht gedeckt | Haushaltser-<br>mächtigungen<br>in das Nachjahr |
|-----------------|--|---|---------------------|---|--|--|---|---|---|
|                 |  | 6 / 7 / 8 -   | 9 -                 | 11 -  | 12 -   | 13 -   | 14 -  | 15 -  | 16 -  |
| 111000          | 5429100 Verfügungsmittel                 | 0,00 I  | 0,00                | 0,00  | 200,00   | 0,00   | 200,00-   | 0,00  | 0,00  |
| 111001          | 4461001 Erstattung aus Schadenfällen     | 0,00 I  | 0,00                | 0,00  | 0,00   | 0,00   | 0,00  | 0,00  | 0,00  |
| 111001          | 4462000 Sonstige Erträge                 | 0,00 I  | 0,00                | 0,00  | 100,00   | 0,00   | 100,00-   | 0,00  | 0,00  |
| 111001          | 5429001 Mitgliedsbeiträge                | 0,00 I  | 559,53              | 559,53  | 600,00   | 559,53   | 40,47-  | 0,00  | 0,00  |
| 111001          | 5431500 Arbeitsmedizinische Untersuchung | 0,00 I  | 168,73              | 168,73  | 300,00   | 168,73   | 131,27-   | 0,00  | 0,00  |
| 111001          | 5431501 Gerichts- und ähnliche Kosten    | 0,00 I  | 0,00                | 0,00  | 100,00   | 0,00   | 100,00-   | 100,00-                                       | 0,00  |
| 111001          | 5431600 Geschäftsaufwendungen            | 0,00 I  | 0,00                | 0,00  | 300,00   | 0,00   | 300,00-   | 300,00-                                       | 0,00  |

Mandant 4 Gemeinde Harmsdorf

Haushaltsjahr 2021

## Planablaufvergleich

| Produkt / Konto | textliche Bezeichnung  | Haushalts-<br>ermächtigungen<br>vom Vorjahr<br><br>I = insgesamt<br>A = in Abgang | gebuchte<br>Beträge | in Bewirt-<br>schaftung<br>eingetragen<br><br>(Zahlungsbele | Haushaltsans.<br>gesamt<br><br>(urspr. Ansatz<br>+ evtl. Nach-<br>träge) | Rechnungserg. | Differenz<br>Rechn.Ergeb.<br>./. HH-Ansatz<br>ges. | üpl./apl.<br>bewilligt oder<br>unecht gedeckt | Haushaltser-<br>mächtigungen<br>in das Nachjahr |
|-----------------|--|---|---------------------|---|--|---------------|--|---|---|
|                 |  | 6 / 7 / 8 -   | 9 -                 | 11-   | 12-  | 13-           | 14 -   | 15 -  | 16 -  |
| 111001          | 5441000 Steuern und Versicherungen                                   | 0,00 I  | 536,59              | 536,59  | 600,00   | 536,59        | 63,41-   | 0,00  | 0,00  |
| 111001          | 5441001 Abwicklung von Schadenfällen                                 | 0,00 I  | 0,00                | 0,00  | 0,00   | 0,00          | 0,00   | 0,00  | 0,00  |
| 111001          | 5711200 Abschreibungen Sammelposten                                  | 0,00 I  | 124,26              | 124,26  | 400,00   | 124,26        | 275,74-  | 0,00  | 0,00  |
| 111005          | 4161000 Erträge aus der Auflösung von<br>Sonderposten aus Zuschüssen | 0,00 I  | 1,98                | 1,98  | 0,00   | 1,98          | 1,98   | 0,00  | 0,00  |
| 111005          | 4411000 Mieten   | 0,00 I  | 8.157,59            | 8.157,59  | 10.300,00  | 8.157,59      | 2.142,41-  | 0,00  | 0,00  |
| 111005          | 4411001 Pachten  | 0,00 I  | 1.737,41            | 1.737,41  | 1.700,00   | 1.737,41      | 37,41  | 0,00  | 0,00  |
| 111005          | 4462000 Sonstige Erträge   | 0,00 I  | 0,00                | 0,00  | 100,00   | 0,00          | 100,00-  | 0,00  | 0,00  |

Mandant 4 Gemeinde Harmsdorf

Haushaltsjahr 2021

## Planablaufvergleich

| Produkt / Konto | textliche Bezeichnung                                      | Haushalts-<br>ermächtigungen<br>vom Vorjahr<br><br>I = insgesamt<br>A = in Abgang | gebuchte<br>Beträge | in Bewirt-<br>schaftung<br>eingetragen<br><br>(Zahlungsbele | Haushaltsans.<br>gesamt<br><br>(urspr. Ansatz<br>+ evtl. Nach-<br>träge) | Rechnungserg. | Differenz<br>Rechn.Ergeb.<br>./. HH-Ansatz<br>ges. | üpl./apl.<br>bewilligt oder<br>unecht gedeckt | Haushaltser-<br>mächtigungen<br>in das Nachjahr |
|-----------------|--|---|---------------------|---|--|---------------|--|---|---|
|                 |  | 6 / 7 / 8 -   | 9 -                 | 11-   | 12-  | 13-           | 14 -   | 15 -  | 16 -  |
| 111005          | 4541000 Erträge aus der Veräußer. von Gru.stücken u. Gebäu | 0,00 I  | 0,00                | 0,00  | 0,00   | 0,00          | 0,00   | 0,00  | 0,00  |
| 111005          | 5211000 Unterhaltung Grundstücke und bauliche Anlagen      | 0,00 I  | 3.026,23            | 3.026,23  | 3.500,00   | 3.026,23      | 473,77-  | 527,77  | 0,00  |
| 111005          | 5241000 Bewirtschaftungskosten                             | 0,00 I  | 8.087,58            | 8.087,58  | 7.100,00   | 8.087,58      | 987,58   | 0,00  | 0,00  |
| 111005          | 5441000 Steuern und Versicherungen                         | 0,00 I  | 942,36              | 942,36  | 1.000,00   | 942,36        | 57,64-   | 0,00  | 0,00  |
| 111005          | 5471000 Wertveränderungen bei Sachanlagen                  | 0,00 I  | 0,00                | 0,00  | 0,00   | 0,00          | 0,00   | 0,00  | 0,00  |
| 111005          | 5711000 Abschreibungen auf Sachanlagen                     | 0,00 I  | 405,00              | 405,00  | 400,00   | 405,00        | 5,00   | 0,00  | 0,00  |
| 111005          | 5711200 Abschreibungen Sammelposten                        | 0,00 I  | 0,00                | 0,00  | 0,00   | 0,00          | 0,00   | 0,00  | 0,00  |



Mandant 4 Gemeinde Harmsdorf

Haushaltsjahr 2021

## Planablaufvergleich

| Produkt / Konto | textliche Bezeichnung   | Haushalts-<br>ermächtigungen<br>vom Vorjahr<br>I = insgesamt<br>A = in Abgang | gebuchte<br>Beträge | in Bewirt-<br>schaftung<br>eingetragen<br>(Zahlungsbele | Haushaltsans.<br>gesamt<br>(urspr. Ansatz<br>+ evtl. Nach-<br>träge) | Rechnungserg.<br>= Spalte 11 +<br>Spalte 16 ./.<br>Abgänge auf<br>KR und<br>Ermäch-<br>tigungsüber-<br>tragungen (8) | Differenz<br>Rechn.Ergeb.<br>./.<br>HH-Ansatz<br>ges. | üpl./apl.<br>bewilligt oder<br>unecht gedeckt | Haushaltser-<br>mächtigungen<br>in das Nachjahr |
|-----------------|---|---|---------------------|---|--|--|---|---|---|
|                 |   | 6 / 7 / 8 -   | 9 -                 | 11-   | 12-  | 13-  | 14 -  | 15 -  | 16 -  |
| 126001          | 4462000 Sonstige Erträge  | 0,00 I  | 0,00                | 0,00  | 0,00   | 0,00   | 0,00  | 0,00  | 0,00  |
| 126001          | 4542000 Verkauf Geräte und Ausrüstung mit einem Anschaffungswert über 1.000 EUR | 0,00 I  | 0,00                | 0,00  | 0,00   | 0,00   | 0,00  | 0,00  | 0,00  |
| 126001          | 5211000 Unterhaltung Grundstücke und bauliche Anlagen                           | 0,00 I  | 0,00                | 0,00  | 0,00   | 0,00   | 0,00  | 0,00  | 0,00  |
| 126001          | 5241000 Bewirtschaftungskosten  | 0,00 I  | 0,00                | 0,00  | 0,00   | 0,00   | 0,00  | 0,00  | 0,00  |
| 126001          | 5251000 Fahrzeughaltung   | 0,00 I  | 0,00                | 0,00  | 0,00   | 0,00   | 0,00  | 0,00  | 0,00  |
| 126001          | 5261000 Dienst- und Schutzkleidung  | 0,00 I  | 0,00                | 0,00  | 0,00   | 0,00   | 0,00  | 0,00  | 0,00  |
| 126001          | 5262000 Aus- und Fortbildung  | 0,00 I  | 0,00                | 0,00  | 0,00   | 0,00   | 0,00  | 0,00  | 0,00  |

Mandant 4 Gemeinde Harmsdorf

Haushaltsjahr 2021

## Planablaufvergleich

| Produkt / Konto | textliche Bezeichnung                     | Haushalts-<br>ermächtigungen<br>vom Vorjahr<br><br>I = insgesamt<br>A = in Abgang | gebuchte<br>Beträge | in Bewirt-<br>schaftung<br>eingetragen<br><br>(Zahlungsbele | Haushaltsans.<br>gesamt<br><br>(urspr. Ansatz<br>+ evtl. Nach-<br>träge) | Rechnungserg. | Differenz<br>Rechn.Ergeb.<br>./. HH-Ansatz<br>ges. | üpl./apl.<br>bewilligt oder<br>unecht gedeckt | Haushaltser-<br>mächtigungen<br>in das Nachjahr |
|-----------------|---|---|---------------------|---|--|---------------|--|---|---|
|                 |   | 6 / 7 / 8 -   | 9 -                 | 11-   | 12-  | 13-           | 14 -   | 15 -  | 16 -  |
| 126001          | 5271000 Unterhaltung Gerät und Ausrüstung | 0,00 I  | 0,00                | 0,00  | 0,00   | 0,00          | 0,00   | 0,00  | 0,00  |
| 126001          | 5271001 Sirenenwartung                    | 0,00 I  | 0,00                | 0,00  | 0,00   | 0,00          | 0,00   | 0,00  | 0,00  |
| 126001          | 5318011 Beitrag Kameradschaftskasse       | 0,00 I  | 0,00                | 0,00  | 0,00   | 0,00          | 0,00   | 0,00  | 0,00  |
| 126001          | 5421000 Aufwandsentschädigung             | 0,00 I  | 0,00                | 0,00  | 0,00   | 0,00          | 0,00   | 0,00  | 0,00  |
| 126001          | 5431600 Geschäftsaufwendungen             | 0,00 I  | 0,00                | 0,00  | 0,00   | 0,00          | 0,00   | 0,00  | 0,00  |
| 126001          | 5441000 Steuern und Versicherungen        | 0,00 I  | 0,00                | 0,00  | 0,00   | 0,00          | 0,00   | 0,00  | 0,00  |
| 126001          | 5471000 Wertveränderungen bei Sachanlagen | 0,00 I  | 0,00                | 0,00  | 0,00   | 0,00          | 0,00   | 0,00  | 0,00  |

Mandant 4 Gemeinde Harmsdorf

Haushaltsjahr 2021

## Planablaufvergleich

| Produkt / Konto | textliche Bezeichnung   | Haushalts-<br>ermächtigungen<br>vom Vorjahr | gebuchte<br>Beträge | in Bewirt-<br>schaftung<br>eingetragen | Haushaltsans.<br>gesamt                   | Rechnungserg.   | Differenz<br>Rechn.Ergeb.<br>./. HH-Ansatz<br>ges. | üpl./apl.<br>bewilligt oder<br>unecht gedeckt | Haushaltser-<br>mächtigungen<br>in das Nachjahr |
|-----------------|---|---|---------------------|--|---|---|--|---|---|
|                 |   | I = insgesamt<br>A = in Abgang              |                     | (Zahlungsbele                          | (urspr. Ansatz<br>+ evtl. Nach-<br>träge) | = Spalte 11 +<br>Spalte 16 ./.<br>Abgänge auf<br>KR und<br>Ermäch-<br>tigungsüber-<br>tragungen (8) |  |   |   |
|                 |   | 6 / 7 / 8 -                                 | 9 -                 | 11-                                    | 12-                                       | 13-   | 14 -   | 15 -  | 16 -  |
| 126001          | 5711000 Abschreibungen auf Sachanlagen  | 0,00 I                                      | 0,00                | 0,00                                   | 0,00                                      | 0,00  | 0,00   | 0,00  | 0,00  |
| 126001          | 5711200 Abschreibungen Sammelposten   | 0,00 I                                      | 0,00                | 0,00                                   | 0,00                                      | 0,00  | 0,00   | 0,00  | 0,00  |
| 126002          | 4161000 Erträge aus der Auflösung von<br>Sonderposten aus Zuschüssen                  | 0,00 I                                      | 283,32              | 283,32                                 | 100,00                                    | 283,32  | 183,32   | 0,00  | 0,00  |
| 126002          | 4162000 Erträge aus der Auflösung von<br>Sonderposten aus Zuweisungen                 | 0,00 I                                      | 4.841,17            | 4.841,17                               | 1.000,00                                  | 4.841,17  | 3.841,17   | 0,00  | 0,00  |
| 126002          | 4462000 Sonstige Erträge  | 0,00 I                                      | 2.404,70            | 2.404,70                               | 100,00                                    | 2.404,70  | 2.304,70   | 2.304,70                                      | 0,00  |
| 126002          | 4542000 Verkauf Geräte und Ausrüstung mit<br>einem Anschaffungswert über 1.000<br>EUR | 0,00 I                                      | 8.498,00            | 8.498,00                               | 0,00                                      | 8.498,00  | 8.498,00   | 0,00  | 0,00  |
| 126002          | 5012000 Dienstaufwendungen für<br>Arbeitnehmerinnen und Arbeitnehmer                  | 0,00 I                                      | 0,00                | 0,00                                   | 0,00                                      | 0,00  | 0,00   | 0,00  | 0,00  |

Mandant 4 Gemeinde Harmsdorf

Haushaltsjahr

2021

## Planablaufvergleich

| Produkt / Konto | textliche Bezeichnung   | Haushalts-<br>ermächtigungen<br>vom Vorjahr | gebuchte<br>Beträge | in Bewirt-<br>schaftung<br>eingetragen | Haushaltsans.<br>gesamt                   | Rechnungserg.   | Differenz<br>Rechn.Ergeb.<br>./. HH-Ansatz<br>ges. | üpl./apl.<br>bewilligt oder<br>unecht gedeckt | Haushaltser-<br>mächtigungen<br>in das Nachjahr |
|-----------------|---|---|---------------------|--|---|---|--|---|---|
|                 |   | I = insgesamt<br>A = in Abgang              |                     | (Zahlungsbele                          | (urspr. Ansatz<br>+ evtl. Nach-<br>träge) | = Spalte 11 +<br>Spalte 16 ./.<br>Abgänge auf<br>KR und<br>Ermäch-<br>tigungsüber-<br>tragungen (8) |  |   |   |
|                 |   | 6 / 7 / 8 -                                 | 9 -                 | 11-                                    | 12-                                       | 13-   | 14 -   | 15 -  | 16 -  |
| 126002          | 5019000 Dienstaufwendungen für sonstige Beschäftigte  | 0,00 I                                      | 1.212,56            | 1.212,56                               | 1.200,00                                  | 1.212,56  | 12,56  | 0,00  | 0,00  |
| 126002          | 5032000 Beiträge zur gesetzlichen Sozialversicherung für Arbeitnehmerinnen und Arbeitnehmer | 0,00 I                                      | 0,00                | 0,00                                   | 0,00                                      | 0,00  | 0,00   | 0,00  | 0,00  |
| 126002          | 5039000 Beiträge zur gesetzlichen Sozialversicherung für sonstige Beschäftigte              | 0,00 I                                      | 30,23               | 30,23                                  | 300,00                                    | 30,23   | 269,77-  | 0,00  | 0,00  |
| 126002          | 5132001 Umlage zur gesetzlichen Unfallversicherung  | 0,00 I                                      | 0,00                | 0,00                                   | 100,00                                    | 0,00  | 100,00-  | 0,00  | 0,00  |
| 126002          | 5211000 Unterhaltung Grundstücke und bauliche Anlagen                                       | 0,00 I                                      | 3.558,95            | 3.558,95                               | 3.000,00                                  | 3.558,95  | 558,95   | 122,81  | 0,00  |
| 126002          | 5221000 Unterhaltung des sonstigen unbeweglichen Vermögens                                  | 0,00 I                                      | 51,13               | 51,13                                  | 100,00                                    | 51,13   | 48,87-   | 0,00  | 0,00  |
| 126002          | 5221003 Unterhaltung der Einrichtungen zur Löschwasserversorgung                            | 0,00 I                                      | 1.282,03            | 1.282,03                               | 1.000,00                                  | 1.282,03  | 282,03   | 0,00  | 0,00  |

Mandant 4 Gemeinde Harmsdorf

Haushaltsjahr 2021

## Planablaufvergleich

| Produkt / Konto | textliche Bezeichnung                     | Haushalts-<br>ermächtigungen<br>vom Vorjahr<br><br>I = insgesamt<br>A = in Abgang | gebuchte<br>Beträge | in Bewirt-<br>schaftung<br>eingetragen<br><br>(Zahlungsbele | Haushaltsans.<br>gesamt<br><br>(urspr. Ansatz<br>+ evtl. Nach-<br>träge) | Rechnungserg. | Differenz<br>Rechn.Ergeb.<br>./. HH-Ansatz<br>ges. | üpl./apl.<br>bewilligt oder<br>unecht gedeckt | Haushaltser-<br>mächtigungen<br>in das Nachjahr |
|-----------------|---|---|---------------------|---|--|---------------|--|---|---|
|                 |   | 6 / 7 / 8 -   | 9 -                 | 11-   | 12-  | 13-           | 14 -   | 15 -  | 16 -  |
| 126002          | 5241000 Bewirtschaftungskosten            | 0,00 I  | 2.518,16            | 2.518,16  | 2.500,00   | 2.518,16      | 18,16  | 0,00  | 0,00  |
| 126002          | 5251000 Fahrzeughaltung                   | 0,00 I  | 4.221,46            | 4.221,46  | 1.300,00   | 4.221,46      | 2.921,46   | 2.406,11                                      | 0,00  |
| 126002          | 5261000 Dienst- und Schutzkleidung        | 0,00 I  | 719,72              | 719,72  | 1.500,00   | 719,72        | 780,28-  | 12,90   | 0,00  |
| 126002          | 5262000 Aus- und Fortbildung              | 0,00 I  | 82,27               | 82,27   | 1.500,00   | 82,27         | 1.417,73-  | 0,00  | 0,00  |
| 126002          | 5262100 Atemschutzuntersuchungen          | 0,00 I  | 317,03              | 317,03  | 700,00   | 317,03        | 382,97-  | 0,00  | 0,00  |
| 126002          | 5262900 Zuschüsse Fahrerlaubnisse         | 0,00 I  | 1.439,30            | 1.439,30  | 1.500,00   | 1.439,30      | 60,70-   | 0,00  | 0,00  |
| 126002          | 5271000 Unterhaltung Gerät und Ausrüstung | 0,00 I  | 3.337,42            | 3.337,42  | 2.000,00   | 3.337,42      | 1.337,42   | 83,59   | 0,00  |

Mandant 4 Gemeinde Harmsdorf

Haushaltsjahr 2021

## Planablaufvergleich

| Produkt / Konto | textliche Bezeichnung                         | Haushalts-<br>ermächtigungen<br>vom Vorjahr | gebuchte<br>Beträge | in Bewirt-<br>schaftung<br>eingetragen | Haushaltsans.<br>gesamt                   | Rechnungserg.   | Differenz<br>Rechn.Ergeb.<br>./. HH-Ansatz<br>ges. | üpl./apl.<br>bewilligt oder<br>unecht gedeckt | Haushaltser-<br>mächtigungen<br>in das Nachjahr |
|-----------------|---|---|---------------------|--|---|---|--|---|---|
|                 |   | I = insgesamt<br>A = in Abgang              |                     | (Zahlungsbele                          | (urspr. Ansatz<br>+ evtl. Nach-<br>träge) | = Spalte 11 +<br>Spalte 16 ./.<br>Abgänge auf<br>KR und<br>Ermäch-<br>tigungsüber-<br>tragungen (8) |  |   |   |
|                 |   | 6 / 7 / 8 -                                 | 9 -                 | 11-                                    | 12-                                       | 13-   | 14 -   | 15 -  | 16 -  |
| 126002          | 5271001 Sirenenwartung                        | 0,00 I                                      | 490,08              | 490,08                                 | 600,00                                    | 490,08  | 109,92-  | 0,00  | 0,00  |
| 126002          | 5271100 Atemschutzgeräte                      | 0,00 I                                      | 961,98              | 961,98                                 | 300,00                                    | 961,98  | 661,98   | 0,00  | 0,00  |
| 126002          | 5318011 Beitrag Kameradschaftskasse           | 0,00 I                                      | 51,00               | 51,00                                  | 100,00                                    | 51,00   | 49,00-   | 0,00  | 0,00  |
| 126002          | 5421000 Aufwandsentschädigung                 | 0,00 I                                      | 4.300,56            | 4.300,56                               | 4.200,00                                  | 4.300,56  | 100,56   | 0,00  | 0,00  |
| 126002          | 5421900 Personalkosten bei Feuerwehreinsätzen | 0,00 I                                      | 0,00                | 0,00                                   | 0,00                                      | 0,00  | 0,00   | 0,00  | 0,00  |
| 126002          | 5429001 Mitgliedsbeiträge                     | 0,00 I                                      | 538,00              | 538,00                                 | 600,00                                    | 538,00  | 62,00-   | 0,00  | 0,00  |
| 126002          | 5431200 Post- und Fernmeldegebühren           | 0,00 I                                      | 670,79              | 670,79                                 | 600,00                                    | 670,79  | 70,79  | 0,00  | 0,00  |

Mandant 4 Gemeinde Harmsdorf

Haushaltsjahr 2021

## Planablaufvergleich

| Produkt / Konto | textliche Bezeichnung | Haushalts-<br>ermächtigungen<br>vom Vorjahr                  | gebuchte<br>Beträge | in Bewirt-<br>schaftung<br>eingetragen | Haushaltsans.<br>gesamt                   | Rechnungserg.   | Differenz<br>Rechn.Ergeb.<br>./. HH-Ansatz<br>ges. | üpl./apl.<br>bewilligt oder<br>unecht gedeckt | Haushaltser-<br>mächtigungen<br>in das Nachjahr |      |
|-----------------|-----------------------|--|---------------------|--|---|---|--|---|---|------|
|                 |                       | I = insgesamt<br>A = in Abgang                               |                     | (Zahlungsbele                          | (urspr. Ansatz<br>+ evtl. Nach-<br>träge) | = Spalte 11 +<br>Spalte 16 ./.<br>Abgänge auf<br>KR und<br>Ermäch-<br>tigungsüber-<br>tragungen (8) |  |   |   |      |
|                 |                       | 6 / 7 / 8 -  | 9 -                 | 11 -                                   | 12 -                                      | 13 -  | 14 -   | 15 -  | 16 -  |      |
| 126002          | 5431600               | Geschäftsaufwendungen  | 0,00 I              | 250,63                                 | 250,63                                    | 200,00  | 250,63   | 50,63   | 0,00  | 0,00 |
| 126002          | 5441000               | Steuern und Versicherungen                                   | 0,00 I              | 2.352,65                               | 2.352,65                                  | 2.500,00  | 2.352,65   | 147,35-                                       | 0,00  | 0,00 |
| 126002          | 5471000               | Wertveränderungen bei Sachanlagen                            | 0,00 I              | 0,00                                   | 0,00                                      | 0,00  | 0,00   | 0,00  | 0,00  | 0,00 |
| 126002          | 5711000               | Abschreibungen auf Sachanlagen                               | 0,00 I              | 28.293,21                              | 28.293,21                                 | 25.700,00   | 28.293,21  | 2.593,21                                      | 0,00  | 0,00 |
| 126002          | 5711200               | Abschreibungen Sammelposten                                  | 0,00 I              | 3.969,60                               | 3.969,60                                  | 2.500,00  | 3.969,60   | 1.469,60                                      | 0,00  | 0,00 |
| 126100          | 4161000               | Erträge aus der Auflösung von<br>Sonderposten aus Zuschüssen | 0,00 I              | 0,00                                   | 0,00                                      | 0,00  | 0,00   | 0,00  | 0,00  | 0,00 |
| 126100          | 4462000               | Sonstige Erträge   | 0,00 I              | 0,00                                   | 0,00                                      | 100,00  | 0,00   | 100,00-                                       | 0,00  | 0,00 |

Mandant 4 Gemeinde Harmsdorf

Haushaltsjahr

2021

## Planablaufvergleich

| Produkt / Konto | textliche Bezeichnung   | Haushalts-<br>ermächtigungen<br>vom Vorjahr | gebuchte<br>Beträge | in Bewirt-<br>schaftung<br>eingetragen | Haushaltsans.<br>gesamt                   | Rechnungserg.   | Differenz<br>Rechn.Ergeb.<br>./. HH-Ansatz<br>ges. | üpl./apl.<br>bewilligt oder<br>unecht gedeckt | Haushaltser-<br>mächtigungen<br>in das Nachjahr |
|-----------------|---|---|---------------------|--|---|---|--|---|---|
|                 |   | I = insgesamt<br>A = in Abgang              |                     | (Zahlungsbele                          | (urspr. Ansatz<br>+ evtl. Nach-<br>träge) | = Spalte 11 +<br>Spalte 16 ./.<br>Abgänge auf<br>KR und<br>Ermäch-<br>tigungsüber-<br>tragungen (8) |  |   |   |
|                 |   | 6 / 7 / 8 -                                 | 9 -                 | 11-                                    | 12-                                       | 13-   | 14 -   | 15 -  | 16 -  |
| 126100          | 4542000 Verkauf Geräte und Ausrüstung mit einem Anschaffungswert über 1.000 EUR | 0,00 I                                      | 0,00                | 0,00                                   | 0,00                                      | 0,00  | 0,00   | 0,00  | 0,00  |
| 126100          | 5251000 Fahrzeughaltung   | 0,00 I                                      | 1.191,03            | 1.191,03                               | 1.500,00                                  | 1.191,03  | 308,97-  | 0,00  | 0,00  |
| 126100          | 5261000 Dienst- und Schutzkleidung  | 0,00 I                                      | 0,00                | 0,00                                   | 1.000,00                                  | 0,00  | 1.000,00-  | 0,00  | 0,00  |
| 126100          | 5262000 Aus- und Fortbildung  | 0,00 I                                      | 33,50               | 33,50                                  | 500,00                                    | 33,50   | 466,50-  | 0,00  | 0,00  |
| 126100          | 5271000 Unterhaltung Gerät und Ausrüstung                                       | 0,00 I                                      | 0,00                | 0,00                                   | 200,00                                    | 0,00  | 200,00-  | 0,00  | 0,00  |
| 126100          | 5318011 Beitrag Kameradschaftskasse   | 0,00 I                                      | 51,00               | 51,00                                  | 100,00                                    | 51,00   | 49,00-   | 0,00  | 0,00  |
| 126100          | 5421000 Aufwandsentschädigung   | 0,00 I                                      | 1.287,00            | 1.287,00                               | 1.300,00                                  | 1.287,00  | 13,00-   | 0,00  | 0,00  |



Mandant 4 Gemeinde Harmsdorf

Haushaltsjahr 2021

## Planablaufvergleich

| Produkt / Konto | textliche Bezeichnung | Haushalts-<br>ermächtigungen<br>vom Vorjahr<br>I = insgesamt<br>A = in Abgang | gebuchte<br>Beträge | in Bewirt-<br>schaftung<br>eingetragen<br>(Zahlungsbele | Haushaltsans.<br>gesamt<br>(urspr. Ansatz<br>+ evtl. Nach-<br>träge) | Rechnungserg.<br>= Spalte 11 +<br>Spalte 16 ./.<br>Abgänge auf<br>KR und<br>Ermäch-<br>tigungsüber-<br>tragungen (8) | Differenz<br>Rechn.Ergeb.<br>./. HH-Ansatz<br>ges. | üpl./apl.<br>bewilligt oder<br>unecht gedeckt | Haushaltser-<br>mächtigungen<br>in das Nachjahr |      |
|-----------------|-----------------------|---|---------------------|---|--|--|--|---|---|------|
|                 |                       | 6 / 7 / 8 -   | 9 -                 | 11-   | 12-  | 13-  | 14 -   | 15 -  | 16 -  |      |
| 126100          | 5431600               | Geschäftsaufwendungen   | 0,00 I              | 67,48   | 67,48  | 200,00   | 67,48  | 132,52-                                       | 0,00  | 0,00 |
| 126100          | 5711000               | Abschreibungen auf Sachanlagen  | 0,00 I              | 0,00  | 0,00   | 0,00   | 0,00   | 0,00  | 0,00  | 0,00 |
| 126100          | 5711200               | Abschreibungen Sammelposten   | 0,00 I              | 149,35  | 149,35   | 100,00   | 149,35   | 49,35   | 0,00  | 0,00 |
| 211000          | 5452000               | Schulkostenbeiträge gemäß § 111<br>Schulgesetz                                | 7.460,42 I          | 14.183,54   | 14.183,54  | 22.500,00  | 14.183,54  | 8.316,46-                                     | 0,00  | 0,00 |
| 217000          | 5452000               | Schulkostenbeiträge gemäß § 111<br>Schulgesetz                                | 0,00 I              | 21.846,38   | 21.846,38  | 23.900,00  | 21.846,38  | 2.053,62-                                     | 0,00  | 0,00 |
| 218199          | 5452000               | Schulkostenbeiträge gemäß § 111<br>Schulgesetz                                | 0,00 I              | 5.466,14  | 5.466,14   | 4.400,00   | 5.466,14   | 1.066,14                                      | 0,00  | 0,00 |
| 218200          | 5312000               | Schulumlage gemäß § 56 Schulgesetz  | 0,00 I              | 62.377,00   | 62.377,00  | 62.400,00  | 62.377,00  | 23,00-  | 0,00  | 0,00 |

Mandant 4 Gemeinde Harmsdorf

Haushaltsjahr 2021

## Planablaufvergleich

| Produkt / Konto | textliche Bezeichnung  | Haushalts-<br>ermächtigungen<br>vom Vorjahr<br><br>I = insgesamt<br>A = in Abgang | gebuchte<br>Beträge | in Bewirt-<br>schaftung<br>eingetragen<br><br>(Zahlungsbele | Haushaltsans.<br>gesamt<br><br>(urspr. Ansatz<br>+ evtl. Nach-<br>träge) | Rechnungserg. | Differenz<br>Rechn.Ergeb.<br>./. HH-Ansatz<br>ges. | üpl./apl.<br>bewilligt oder<br>unecht gedeckt | Haushaltser-<br>mächtigungen<br>in das Nachjahr |
|-----------------|--|---|---------------------|---|--|---------------|--|---|---|
|                 |  | 6 / 7 / 8 -   | 9 -                 | 11-   | 12-  | 13-           | 14 -   | 15 -  | 16 -  |
| 218300          | 5452000 Schulkostenbeiträge gemäß § 113 Schulgesetz                            | 0,00 I  | 9.495,00            | 9.495,00  | 7.700,00   | 9.495,00      | 1.795,00   | 0,00  | 0,00  |
| 221000          | 4582600 Erträge aus der Auflösung oder Herabsetzung der Verfahrensrückstellung | 0,00 I  | 0,00                | 0,00  | 0,00   | 0,00          | 0,00   | 0,00  | 0,00  |
| 221000          | 5452000 Schulkostenbeiträge gemäß § 111 Schulgesetz                            | 0,00 I  | 0,00                | 0,00  | 6.000,00   | 0,00          | 6.000,00-  | 0,00  | 0,00  |
| 221000          | 5494000 Zuführung zur Verfahrensrückstellung                                   | 0,00 I  | 0,00                | 0,00  | 0,00   | 0,00          | 0,00   | 0,00  | 0,00  |
| 241000          | 5318001 Zuschüsse ab dem 11. Schuljahr   | 0,00 I  | 0,00                | 0,00  | 300,00   | 0,00          | 300,00-  | 0,00  | 0,00  |
| 241000          | 5429009 Beförderung Schwerbehinderter  | 0,00 I  | 0,00                | 0,00  | 3.600,00   | 0,00          | 3.600,00-  | 0,00  | 0,00  |
| 271000          | 5318000 Zuschüsse an Vereine und Verbände                                      | 0,00 I  | 324,00              | 324,00  | 400,00   | 324,00        | 76,00-   | 0,00  | 0,00  |

Mandant 4 Gemeinde Harmsdorf

Haushaltsjahr 2021

## Planablaufvergleich

| Produkt / Konto | textliche Bezeichnung                                 | Haushalts-<br>ermächtigungen<br>vom Vorjahr<br>I = insgesamt<br>A = in Abgang | gebuchte<br>Beträge | in Bewirt-<br>schaftung<br>eingetragen<br>(Zahlungsbele | Haushaltsans.<br>gesamt<br>(urspr. Ansatz<br>+ evtl. Nach-<br>träge) | Rechnungserg.<br>= Spalte 11 +<br>Spalte 16 ./.<br>Abgänge auf<br>KR und<br>Ermäch-<br>tigungsüber-<br>tragungen (8) | Differenz<br>Rechn.Ergeb.<br>./ HH-Ansatz<br>ges.<br>14 - | üpl./apl.<br>bewilligt oder<br>unecht gedeckt<br>15 - | Haushaltser-<br>mächtigungen<br>in das Nachjahr<br>16 - |
|-----------------|---|---|---------------------|---|--|--|---|---|---|
|                 |   | 6 / 7 / 8 -   | 9 -                 | 11 -  | 12 -   | 13 -   |   |   |   |
| 272001          | 5312001 Umlage Fahrbücherei OH                        | 0,00 I  | 691,96              | 691,96  | 800,00   | 691,96   | 108,04-   | 0,00  | 0,00  |
| 281000          | 4421000 Verkauf Gemeindechronik                       | 0,00 I  | 175,00              | 175,00  | 0,00   | 175,00   | 175,00  | 0,00  | 0,00  |
| 281000          | 5314000 Zuschuss Kreismusikschule                     | 0,00 I  | 0,00                | 0,00  | 100,00   | 0,00   | 100,00-   | 0,00  | 0,00  |
| 312000          | 5312002 Anteil der Gemeinde an den Kosten nach SGB II | 0,00 I  | 0,00                | 0,00  | 0,00   | 0,00   | 0,00  | 0,00  | 0,00  |
| 331000          | 5291001 Seniorenbetreuung                             | 0,00 I  | 500,00              | 500,00  | 500,00   | 500,00   | 0,00  | 0,00  | 0,00  |
| 331000          | 5318000 Zuschüsse an Vereine und Verbände             | 0,00 I  | 35,79               | 35,79   | 100,00   | 35,79  | 64,21-  | 0,00  | 0,00  |
| 361100          | 5312003 Kindergartenumlage                            | 0,00 I  | 0,00                | 0,00  | 0,00   | 0,00   | 0,00  | 0,00  | 0,00  |

Mandant 4 Gemeinde Harmsdorf

Haushaltsjahr 2021

## Planablaufvergleich

| Produkt / Konto | textliche Bezeichnung   | Haushalts-<br>ermächtigungen<br>vom Vorjahr<br><br>I = insgesamt<br>A = in Abgang | gebuchte<br>Beträge | in Bewirt-<br>schaftung<br>eingetragen<br><br>(Zahlungsbele | Haushaltsans.<br>gesamt<br><br>(urspr. Ansatz<br>+ evtl. Nach-<br>träge) | Rechnungserg. | Differenz<br>Rechn.Ergeb.<br>./. HH-Ansatz<br>ges. | üpl./apl.<br>bewilligt oder<br>unecht gedeckt | Haushaltser-<br>mächtigungen<br>in das Nachjahr |
|-----------------|---|---|---------------------|---|--|---------------|--|---|---|
|                 |   | 6 / 7 / 8 -   | 9 -                 | 11-   | 12-  | 13-           | 14 -   | 15 -  | 16 -  |
| 361100          | 5312004 Ausgleich an andere Gemeinden nach dem Kindertagesstättengesetz | 2.598,55 I  | 6.905,43            | 6.905,43  | 0,00   | 6.905,43      | 6.905,43   | 0,00  | 0,00  |
| 361100          | 5452300 Pauschalfinanzierung nach § 51 Kindertagesförderungsgesetz      | 0,00 I  | 65.343,64           | 65.343,64   | 35.900,00  | 65.343,64     | 29.443,64  | 34.768,07                                     | 0,00  |
| 361100          | 5452301 Tagespflege nach § 51 Kindertagesförderungsgesetz               | 0,00 I  | 13.644,68           | 13.644,68   | 15.000,00  | 13.644,68     | 1.355,32-  | 0,00  | 0,00  |
| 362500          | 4462000 Sonstige Erträge  | 0,00 I  | 0,00                | 0,00  | 300,00   | 0,00          | 300,00-  | 0,00  | 0,00  |
| 362500          | 5291001 Aktivitäten für Kinder und Jugendliche                          | 0,00 I  | 0,00                | 0,00  | 200,00   | 0,00          | 200,00-  | 0,00  | 0,00  |
| 362500          | 5318000 Zuschüsse an Vereine und Verbände                               | 0,00 I  | 50,00               | 50,00   | 0,00   | 50,00         | 50,00  | 0,00  | 0,00  |
| 362500          | 5318002 Förderung von Jugenderholungsmaßnahmen                          | 0,00 I  | 60,00               | 60,00   | 500,00   | 60,00         | 440,00-  | 115,60-                                       | 0,00  |

Mandant 4 Gemeinde Harmsdorf

Haushaltsjahr 2021

## Planablaufvergleich

| Produkt / Konto | textliche Bezeichnung                               | Haushalts-<br>ermächtigungen<br>vom Vorjahr | gebuchte<br>Beträge | in Bewirt-<br>schaftung<br>eingetragen | Haushaltsans.<br>gesamt                   | Rechnungserg.   | Differenz<br>Rechn.Ergeb.<br>./. HH-Ansatz<br>ges. | üpl./apl.<br>bewilligt oder<br>unecht gedeckt | Haushaltser-<br>mächtigungen<br>in das Nachjahr |
|-----------------|---|---|---------------------|--|---|---|--|---|---|
|                 |   | I = insgesamt<br>A = in Abgang              |                     | (Zahlungsbele                          | (urspr. Ansatz<br>+ evtl. Nach-<br>träge) | = Spalte 11 +<br>Spalte 16 ./.<br>Abgänge auf<br>KR und<br>Ermäch-<br>tigungsüber-<br>tragungen (8) |  |   |   |
|                 |   | 6 / 7 / 8 -                                 | 9 -                 | 11-                                    | 12-                                       | 13-   | 14 -   | 15 -  | 16 -  |
| 362500          | 5318004 Freikarten Schwimmbad                       | 0,00 I                                      | 211,70              | 211,70                                 | 1.000,00                                  | 211,70  | 788,30-  | 183,71-                                       | 0,00  |
| 362500          | 5741000 Auflösung gewährter Zuschüsse               | 0,00 I                                      | 111,90              | 111,90                                 | 200,00                                    | 111,90  | 88,10-   | 0,00  | 0,00  |
| 365000          | 5318013 Zuschuss Kindergartengebühren               | 0,00 I                                      | 0,00                | 0,00                                   | 0,00                                      | 0,00  | 0,00   | 0,00  | 0,00  |
| 421000          | 5312006 Zuschuss zu den<br>Hallenbenutzungsgebühren | 0,00 I                                      | 222,75              | 222,75                                 | 500,00                                    | 222,75  | 277,25-  | 0,00  | 0,00  |
| 421000          | 5318000 Zuschüsse an Vereine und Verbände           | 0,00 I                                      | 1.000,00            | 1.000,00                               | 1.000,00                                  | 1.000,00  | 0,00   | 0,00  | 0,00  |
| 421000          | 5318005 Übungsleiterentschädigung                   | 0,00 I                                      | 0,00                | 0,00                                   | 500,00                                    | 0,00  | 500,00-  | 0,00  | 0,00  |
| 421000          | 5741000 Auflösung gewährter Zuschüsse               | 0,00 I                                      | 112,00              | 112,00                                 | 200,00                                    | 112,00  | 88,00-   | 0,00  | 0,00  |

Mandant 4 Gemeinde Harmsdorf

Haushaltsjahr 2021

## Planablaufvergleich

| Produkt / Konto | textliche Bezeichnung  | Haushalts-<br>ermächtigungen<br>vom Vorjahr<br><br>I = insgesamt<br>A = in Abgang | gebuchte<br>Beträge | in Bewirt-<br>schaftung<br>eingetragen<br><br>(Zahlungsbele | Haushaltsans.<br>gesamt<br><br>(urspr. Ansatz<br>+ evtl. Nach-<br>träge) | Rechnungserg. | Differenz<br>Rechn.Ergeb.<br>./. HH-Ansatz<br>ges. | üpl./apl.<br>bewilligt oder<br>unecht gedeckt | Haushaltser-<br>mächtigungen<br>in das Nachjahr |
|-----------------|--|---|---------------------|---|--|---------------|--|---|---|
|                 |  | 6 / 7 / 8 -   | 9 -                 | 11-   | 12-  | 13-           | 14 -   | 15 -  | 16 -  |
| 421000          | 5811904 Nutzung von<br>Gemeinschaftseinrichtungen                                    | 0,00 I  | 2.800,00            | 2.800,00  | 2.800,00   | 2.800,00      | 0,00   | 0,00  | 0,00  |
| 424002          | 4161000 Erträge aus der Auflösung von<br>Sonderposten aus Zuschüssen                 | 0,00 I  | 89,22               | 89,22   | 0,00   | 89,22         | 89,22  | 0,00  | 0,00  |
| 424002          | 4462000 Sonstige Erträge   | 0,00 I  | 319,17              | 319,17  | 100,00   | 319,17        | 219,17   | 0,00  | 0,00  |
| 424002          | 4486000 Erstattung der Pflegekosten  | 0,00 I  | 0,00                | 0,00  | 300,00   | 0,00          | 300,00-  | 0,00  | 0,00  |
| 424002          | 5019000 Dienstaufwendungen für sonstige<br>Beschäftigte                              | 0,00 I  | 1.762,56            | 1.762,56  | 2.000,00   | 1.762,56      | 237,44-  | 0,00  | 0,00  |
| 424002          | 5039000 Beiträge zur gesetzlichen<br>Sozialversicherung für sonstige<br>Beschäftigte | 0,00 I  | 490,44              | 490,44  | 500,00   | 490,44        | 9,56-  | 0,00  | 0,00  |
| 424002          | 5132001 Umlage zur gesetzlichen<br>Unfallversicherung                                | 0,00 I  | 42,00               | 42,00   | 100,00   | 42,00         | 58,00-   | 0,00  | 0,00  |

Mandant 4 Gemeinde Harmsdorf

Haushaltsjahr 2021

## Planablaufvergleich

| Produkt / Konto | textliche Bezeichnung  | Haushalts-<br>ermächtigungen<br>vom Vorjahr<br><br>I = insgesamt<br>A = in Abgang | gebuchte<br>Beträge | in Bewirt-<br>schaftung<br>eingetragen<br><br>(Zahlungsbele | Haushaltsans.<br>gesamt<br><br>(urspr. Ansatz<br>+ evtl. Nach-<br>träge) | Rechnungserg. | Differenz<br>Rechn.Ergeb.<br>./. HH-Ansatz<br>ges. | üpl./apl.<br>bewilligt oder<br>unecht gedeckt | Haushaltser-<br>mächtigungen<br>in das Nachjahr |
|-----------------|--|---|---------------------|---|--|---------------|--|---|---|
|                 |  | 6 / 7 / 8 -   | 9 -                 | 11-   | 12-  | 13-           | 14 -   | 15 -  | 16 -  |
| 424002          | 5221000 Unterhaltung des sonstigen unbeweglichen Vermögens             | 0,00 I  | 1.269,34            | 1.269,34  | 1.000,00   | 1.269,34      | 269,34   | 0,00  | 0,00  |
| 424002          | 5231000 Miete Parkplatz vor dem Sportplatz                             | 0,00 I  | 25,56               | 25,56   | 100,00   | 25,56         | 74,44-   | 0,00  | 0,00  |
| 424002          | 5241000 Bewirtschaftungskosten   | 0,00 I  | 1.480,43            | 1.480,43  | 1.500,00   | 1.480,43      | 19,57-   | 380,00  | 0,00  |
| 424002          | 5251000 Fahrzeughaltung  | 0,00 I  | 2.571,95            | 2.571,95  | 2.000,00   | 2.571,95      | 571,95   | 0,00  | 0,00  |
| 424002          | 5711000 Abschreibungen auf Sachanlagen                                 | 0,00 I  | 904,92              | 904,92  | 1.000,00   | 904,92        | 95,08-   | 0,00  | 0,00  |
| 424002          | 5711200 Abschreibungen Sammelposten                                    | 0,00 I  | 36,00               | 36,00   | 0,00   | 36,00         | 36,00  | 0,00  | 0,00  |
| 424003          | 4148000 Zuweisungen u. Zuschüsse für lfd. Zwecke von übrigen Bereichen | 0,00 I  | 0,00                | 0,00  | 0,00   | 0,00          | 0,00   | 0,00  | 0,00  |

Mandant 4 Gemeinde Harmsdorf

Haushaltsjahr 2021

## Planablaufvergleich

| Produkt / Konto | textliche Bezeichnung                                      | Haushalts-<br>ermächtigungen<br>vom Vorjahr<br><br>I = insgesamt<br>A = in Abgang | gebuchte<br>Beträge | in Bewirt-<br>schaftung<br>eingetragen<br><br>(Zahlungsbele | Haushaltsans.<br>gesamt<br><br>(urspr. Ansatz<br>+ evtl. Nach-<br>träge) | Rechnungserg. | Differenz<br>Rechn.Ergeb.<br>./. HH-Ansatz<br>ges. | üpl./apl.<br>bewilligt oder<br>unecht gedeckt | Haushaltser-<br>mächtigungen<br>in das Nachjahr |
|-----------------|--|---|---------------------|---|--|---------------|--|---|---|
|                 |  | 6 / 7 / 8 -   | 9 -                 | 11-   | 12-  | 13-           | 14 -   | 15 -  | 16 -  |
| 424003          | 4462000 Sonstige Erträge                                   | 0,00 I  | 36,00               | 36,00   | 100,00   | 36,00         | 64,00-   | 0,00  | 0,00  |
| 424003          | 5211000 Unterhaltung Grundstücke und bauliche Anlagen      | 0,00 I  | 2.912,07            | 2.912,07  | 2.500,00   | 2.912,07      | 412,07   | 0,00  | 0,00  |
| 424003          | 5241000 Bewirtschaftungskosten                             | 0,00 I  | 521,88              | 521,88  | 1.000,00   | 521,88        | 478,12-  | 0,00  | 0,00  |
| 424003          | 5441000 Steuern und Versicherungen                         | 0,00 I  | 328,69              | 328,69  | 500,00   | 328,69        | 171,31-  | 0,00  | 0,00  |
| 424004          | 4462000 Sonstige Erträge                                   | 0,00 I  | 0,00                | 0,00  | 100,00   | 0,00          | 100,00-  | 0,00  | 0,00  |
| 424004          | 4811904 Erträge aus internen Leistungsbeziehungen          | 0,00 I  | 1.500,00            | 1.500,00  | 1.500,00   | 1.500,00      | 0,00   | 0,00  | 0,00  |
| 424004          | 5221000 Unterhaltung des sonstigen unbeweglichen Vermögens | 0,00 I  | 1.146,17            | 1.146,17  | 1.000,00   | 1.146,17      | 146,17   | 0,00  | 0,00  |



Mandant 4 Gemeinde Harmsdorf

Haushaltsjahr 2021

## Planablaufvergleich

| Produkt / Konto | textliche Bezeichnung   | Haushalts-<br>ermächtigungen<br>vom Vorjahr<br>I = insgesamt<br>A = in Abgang | gebuchte<br>Beträge | in Bewirt-<br>schaftung<br>eingetragen<br>(Zahlungsbele | Haushaltsans.<br>gesamt<br>(urspr. Ansatz<br>+ evtl. Nach-<br>träge) | Rechnungserg.<br>= Spalte 11 +<br>Spalte 16 ./.<br>Abgänge auf<br>KR und<br>Ermäch-<br>tigungsüber-<br>tragungen (8) | Differenz<br>Rechn.Ergeb.<br>./ HH-Ansatz<br>ges. | üpl./apl.<br>bewilligt oder<br>unecht gedeckt | Haushaltser-<br>mächtigungen<br>in das Nachjahr |
|-----------------|---|---|---------------------|---|--|--|---|---|---|
|                 |   | 6 / 7 / 8 -   | 9 -                 | 11-   | 12-  | 13-  | 14 -  | 15 -  | 16 -  |
| 424004          | 5241000 Bewirtschaftungskosten                                    | 0,00 I  | 202,02              | 202,02  | 400,00   | 202,02   | 197,98-   | 0,00  | 0,00  |
| 424004          | 5441000 Steuern und Versicherungen                                | 0,00 I  | 357,14              | 357,14  | 400,00   | 357,14   | 42,86-  | 0,00  | 0,00  |
| 424004          | 5471000 Wertveränderungen bei Sachanlagen                         | 0,00 I  | 0,00                | 0,00  | 0,00   | 0,00   | 0,00  | 0,00  | 0,00  |
| 424004          | 5711200 Abschreibungen Sammelposten                               | 0,00 I  | 0,00                | 0,00  | 0,00   | 0,00   | 0,00  | 0,00  | 0,00  |
| 424004          | 5741000 Abschreibungen auf geleistete<br>Zuwendungen (aktive RAP) | 0,00 I  | 0,00                | 0,00  | 200,00   | 0,00   | 200,00-   | 0,00  | 0,00  |
| 511000          | 5431600 Geschäftsaufwendungen                                     | 0,00 I  | 0,00                | 0,00  | 5.000,00   | 0,00   | 5.000,00-   | 0,00  | 0,00  |
| 511000          | 5431604 Honorare für Planer                                       | 0,00 I  | 0,00                | 0,00  | 15.000,00  | 0,00   | 15.000,00-  | 7.424,64-                                     | 0,00  |

Mandant 4 Gemeinde Harmsdorf

Haushaltsjahr 2021

## Planablaufvergleich

| Produkt / Konto | textliche Bezeichnung                                      | Haushalts-<br>ermächtigungen<br>vom Vorjahr | gebuchte<br>Beträge | in Bewirt-<br>schaftung<br>eingetragen | Haushaltsans.<br>gesamt                   | Rechnungserg.   | Differenz<br>Rechn.Ergeb.<br>./. HH-Ansatz<br>ges. | üpl./apl.<br>bewilligt oder<br>unecht gedeckt | Haushaltser-<br>mächtigungen<br>in das Nachjahr |
|-----------------|--|---|---------------------|--|---|---|--|---|---|
|                 |  | I = insgesamt<br>A = in Abgang              |                     | (Zahlungsbele                          | (urspr. Ansatz<br>+ evtl. Nach-<br>träge) | = Spalte 11 +<br>Spalte 16 ./.<br>Abgänge auf<br>KR und<br>Ermäch-<br>tigungsüber-<br>tragungen (8) |  |   |   |
|                 |  | 6 / 7 / 8 -                                 | 9 -                 | 11-                                    | 12-                                       | 13-   | 14 -   | 15 -  | 16 -  |
| 522000          | 4651000 Dividenden von der WoBau Ostholstein               | 0,00 I                                      | 27,78               | 27,78                                  | 100,00                                    | 27,78   | 72,22-   | 0,00  | 0,00  |
| 523000          | 5221000 Unterhaltung des sonstigen unbeweglichen Vermögens | 0,00 I                                      | 1.620,71            | 1.620,71                               | 2.000,00                                  | 1.620,71  | 379,29-  | 0,00  | 0,00  |
| 531000          | 4511000 Konzessionsabgabe                                  | 0,00 I                                      | 14.519,38           | 14.519,38                              | 16.200,00                                 | 14.519,38   | 1.680,62-  | 0,00  | 0,00  |
| 532000          | 4511000 Konzessionsabgabe                                  | 0,00 I                                      | 1.573,10            | 1.573,10                               | 800,00                                    | 1.573,10  | 773,10   | 0,00  | 0,00  |
| 532000          | 4651001 Gewinnausschüttungen ZVO                           | 0,00 I                                      | 6.768,48            | 6.768,48                               | 5.400,00                                  | 6.768,48  | 1.368,48   | 0,00  | 0,00  |
| 533000          | 5472000 Wertveränderungen bei Finanzanlagen                | 0,00 I                                      | 0,00                | 0,00                                   | 0,00                                      | 0,00  | 0,00   | 0,00  | 0,00  |
| 534000          | 4462010 Erträge aus Photovoltaikanlage o.ä.                | 0,00 I                                      | 5.537,42            | 5.537,42                               | 5.800,00                                  | 5.537,42  | 262,58-  | 0,00  | 0,00  |

Mandant 4 Gemeinde Harmsdorf

Haushaltsjahr 2021

## Planablaufvergleich

| Produkt / Konto | textliche Bezeichnung   | Haushalts-<br>ermächtigungen<br>vom Vorjahr<br><br>I = insgesamt<br>A = in Abgang | gebuchte<br>Beträge | in Bewirt-<br>schaftung<br>eingetragen<br><br>(Zahlungsbele | Haushaltsans.<br>gesamt<br><br>(urspr. Ansatz<br>+ evtl. Nach-<br>träge) | Rechnungserg. | Differenz<br>Rechn.Ergeb.<br>./. HH-Ansatz<br>ges. | üpl./apl.<br>bewilligt oder<br>unecht gedeckt | Haushaltser-<br>mächtigungen<br>in das Nachjahr |
|-----------------|---|---|---------------------|---|--|---------------|--|---|---|
|                 |   | 6 / 7 / 8 -   | 9 -                 | 11-   | 12-  | 13-           | 14 -   | 15 -  | 16 -  |
| 534000          | 5455000 Verwaltungsaufwand<br>Photovoltaikanlage u.ä.                 | 0,00 I  | 910,67              | 910,67  | 300,00   | 910,67        | 610,67   | 0,00  | 0,00  |
| 537000          | 4462000 Sonstige Erträge  | 0,00 I  | 979,78              | 979,78  | 900,00   | 979,78        | 79,78  | 0,00  | 0,00  |
| 537000          | 5241000 Bewirtschaftungskosten  | 0,00 I  | 764,00              | 764,00  | 1.000,00   | 764,00        | 236,00-  | 2.500,00                                      | 0,00  |
| 538000          | 4162000 Erträge aus der Auflösung von<br>Sonderposten aus Zuweisungen | 0,00 I  | 3.636,06            | 3.636,06  | 3.600,00   | 3.636,06      | 36,06  | 0,00  | 0,00  |
| 538000          | 4321000 Benutzungsgebühren Schmutzwasser                              | 0,00 I  | 47.885,60           | 47.885,60   | 47.700,00  | 47.885,60     | 185,60   | 0,00  | 0,00  |
| 538000          | 4321001 Benutzungsgebühren<br>Oberflächenentwässerung                 | 0,00 I  | 22.924,70           | 22.924,70   | 22.700,00  | 22.924,70     | 224,70   | 0,00  | 0,00  |
| 538000          | 4371000 Erträge aus der Auflösung von<br>Sonderposten für Beiträge    | 0,00 I  | 20.235,48           | 20.235,48   | 20.600,00  | 20.235,48     | 364,52-  | 0,00  | 0,00  |

Mandant 4 Gemeinde Harmsdorf

Haushaltsjahr

2021

## Planablaufvergleich

| Produkt / Konto | textliche Bezeichnung  | Haushalts-<br>ermächtigungen<br>vom Vorjahr | gebuchte<br>Beträge | in Bewirt-<br>schaftung<br>eingetragen | Haushaltsans.<br>gesamt                   | Rechnungserg.   | Differenz<br>Rechn.Ergeb.<br>./. HH-Ansatz<br>ges. | üpl./apl.<br>bewilligt oder<br>unecht gedeckt | Haushaltser-<br>mächtigungen<br>in das Nachjahr |
|-----------------|--|---|---------------------|--|---|---|--|---|---|
|                 |  | I = insgesamt<br>A = in Abgang              |                     | (Zahlungsbele                          | (urspr. Ansatz<br>+ evtl. Nach-<br>träge) | = Spalte 11 +<br>Spalte 16 ./.<br>Abgänge auf<br>KR und<br>Ermäch-<br>tigungsüber-<br>tragungen (8) |  |   |   |
|                 |  | 6 / 7 / 8 -                                 | 9 -                 | 11-                                    | 12-                                       | 13-   | 14 -   | 15 -  | 16 -  |
| 538000          | 4462000 Sonstige Erträge   | 0,00 I                                      | 0,00                | 0,00                                   | 100,00                                    | 0,00  | 100,00-  | 0,00  | 0,00  |
| 538000          | 4582300 Erträge aus der Auflösung oder Herabsetzung der Rückstellung für später entstehende Kosten | 0,00 I                                      | 339,19              | 339,19                                 | 0,00                                      | 339,19  | 339,19   | 0,00  | 0,00  |
| 538000          | 4911000 Außerordentliche Erträge   | 0,00 I                                      | 0,00                | 0,00                                   | 0,00                                      | 0,00  | 0,00   | 0,00  | 0,00  |
| 538000          | 5019000 Dienstaufwendungen für sonstige Beschäftigte   | 0,00 I                                      | 0,00                | 0,00                                   | 300,00                                    | 0,00  | 300,00-  | 0,00  | 0,00  |
| 538000          | 5039000 Beiträge zur gesetzlichen Sozialversicherung für sonstige Beschäftigte                     | 0,00 I                                      | 0,00                | 0,00                                   | 500,00                                    | 0,00  | 500,00-  | 0,00  | 0,00  |
| 538000          | 5221000 Unterhaltung des sonstigen unbeweglichen Vermögens   | 0,00 I                                      | 2.660,06            | 2.660,06                               | 5.000,00                                  | 2.660,06  | 2.339,94-  | 2.000,00-                                     | 0,00  |
| 538000          | 5221009 Filmung des Kanalnetzes  | 0,00 I                                      | 0,00                | 0,00                                   | 0,00                                      | 0,00  | 0,00   | 0,00  | 0,00  |

Mandant 4 Gemeinde Harmsdorf

Haushaltsjahr 2021

## Planablaufvergleich

| Produkt / Konto | textliche Bezeichnung                                    | Haushalts-<br>ermächtigungen<br>vom Vorjahr | gebuchte<br>Beträge | in Bewirt-<br>schaftung<br>eingetragen | Haushaltsans.<br>gesamt                   | Rechnungserg.   | Differenz<br>Rechn.Ergeb.<br>./. HH-Ansatz<br>ges. | üpl./apl.<br>bewilligt oder<br>unecht gedeckt | Haushaltser-<br>mächtigungen<br>in das Nachjahr |
|-----------------|--|---|---------------------|--|---|---|--|---|---|
|                 |  | I = insgesamt<br>A = in Abgang              |                     | (Zahlungsbele                          | (urspr. Ansatz<br>+ evtl. Nach-<br>träge) | = Spalte 11 +<br>Spalte 16 ./.<br>Abgänge auf<br>KR und<br>Ermäch-<br>tigungsüber-<br>tragungen (8) |  |   |   |
|                 |  | 6 / 7 / 8 -                                 | 9 -                 | 11-                                    | 12-                                       | 13-   | 14 -   | 15 -  | 16 -  |
| 538000          | 5221999 Entschlammung Klärteiche                         | 0,00 I                                      | 0,00                | 0,00                                   | 0,00                                      | 0,00  | 0,00   | 0,00  | 0,00  |
| 538000          | 5241000 Bewirtschaftungskosten                           | 0,00 I                                      | 20.941,45           | 20.941,45                              | 15.000,00                                 | 20.941,45   | 5.941,45   | 0,00  | 0,00  |
| 538000          | 5241002 Bewirtschaftung der Abwasseranlage durch den ZVO | 0,00 I                                      | 9.587,41            | 9.587,41                               | 10.300,00                                 | 9.587,41  | 712,59-  | 0,00  | 0,00  |
| 538000          | 5271000 Unterhaltung Gerät und Ausrüstung                | 0,00 I                                      | 0,00                | 0,00                                   | 500,00                                    | 0,00  | 500,00-  | 0,00  | 0,00  |
| 538000          | 5431501 Gerichts- und ähnliche Kosten                    | 6.483,21 I                                  | 0,00                | 0,00                                   | 7.100,00                                  | 0,00  | 7.100,00-  | 0,00  | 0,00  |
| 538000          | 5431600 Geschäftsaufwendungen                            | 0,00 I                                      | 229,19              | 229,19                                 | 300,00                                    | 229,19  | 70,81-   | 0,00  | 0,00  |
| 538000          | 5441000 Steuern und Versicherungen                       | 0,00 I                                      | 519,08              | 519,08                                 | 700,00                                    | 519,08  | 180,92-  | 0,00  | 0,00  |

Mandant 4 Gemeinde Harmsdorf

Haushaltsjahr 2021

## Planablaufvergleich

| Produkt / Konto | textliche Bezeichnung   | Haushalts-<br>ermächtigungen<br>vom Vorjahr<br><br>I = insgesamt<br>A = in Abgang | gebuchte<br>Beträge | in Bewirt-<br>schaftung<br>eingetragen<br><br>(Zahlungsbele | Haushaltsans.<br>gesamt<br><br>(urspr. Ansatz<br>+ evtl. Nach-<br>träge) | Rechnungserg. | Differenz<br>Rechn.Ergeb.<br>./. HH-Ansatz<br>ges. | üpl./apl.<br>bewilligt oder<br>unecht gedeckt | Haushaltser-<br>mächtigungen<br>in das Nachjahr |
|-----------------|---|---|---------------------|---|--|---------------|--|---|---|
|                 |   | 6 / 7 / 8 -   | 9 -                 | 11-   | 12-  | 13-           | 14 -   | 15 -  | 16 -  |
| 538000          | 5441002 Abwasserabgabe  | 0,00 I  | 6.430,28            | 6.430,28  | 3.600,00   | 6.430,28      | 2.830,28   | 0,00  | 0,00  |
| 538000          | 5452900 Anteil an den Personalkosten der<br>Gemeinde Lensahn              | 0,00 I  | 3.500,00            | 3.500,00  | 3.600,00   | 3.500,00      | 100,00-  | 0,00  | 0,00  |
| 538000          | 5452901 Anteil an den Sachkosten eines<br>Arbeitsplatzes beim Amt Lensahn | 0,00 I  | 500,00              | 500,00  | 500,00   | 500,00        | 0,00   | 0,00  | 0,00  |
| 538000          | 5452902 Anteil an den EDV-Kosten beim Amt<br>Lensahn                      | 0,00 I  | 1.600,00            | 1.600,00  | 1.600,00   | 1.600,00      | 0,00   | 0,00  | 0,00  |
| 538000          | 5491000 Rückstellung für Entschlammung u.ä.                               | 0,00 I  | 5.000,00            | 5.000,00  | 5.200,00   | 5.000,00      | 200,00-  | 0,00  | 0,00  |
| 538000          | 5711000 Abschreibungen auf Sachanlagen                                    | 0,00 I  | 22.400,95           | 22.400,95   | 23.900,00  | 22.400,95     | 1.499,05-  | 0,00  | 0,00  |
| 538000          | 5731000 Abschreibungen auf Umlaufvermögen                                 | 0,00 I  | 0,00                | 0,00  | 0,00   | 0,00          | 0,00   | 0,00  | 0,00  |

Mandant 4 Gemeinde Harmsdorf

Haushaltsjahr 2021

## Planablaufvergleich

| Produkt / Konto | textliche Bezeichnung  | Haushalts-<br>ermächtigungen<br>vom Vorjahr<br><br>I = insgesamt<br>A = in Abgang | gebuchte<br>Beträge | in Bewirt-<br>schaftung<br>eingetragen<br><br>(Zahlungsbele | Haushaltsans.<br>gesamt<br><br>(urspr. Ansatz<br>+ evtl. Nach-<br>träge) | Rechnungserg. | Differenz<br>Rechn.Ergeb.<br>./. HH-Ansatz<br>ges. | üpl./apl.<br>bewilligt oder<br>unecht gedeckt | Haushaltser-<br>mächtigungen<br>in das Nachjahr |
|-----------------|--|---|---------------------|---|--|---------------|--|---|---|
|                 |  | 6 / 7 / 8 -   | 9 -                 | 11-   | 12-  | 13-           | 14 -   | 15 -  | 16 -  |
| 541000          | 4131000 Förderung Infrastrukturmaßnahmen   | 0,00 I  | 5.183,73            | 5.183,73  | 0,00   | 5.183,73      | 5.183,73   | 5.083,73                                      | 0,00  |
| 541000          | 4141000 Zuweisung vom Land für GIK-Wege  | 0,00 I  | 0,00                | 0,00  | 0,00   | 0,00          | 0,00   | 0,00  | 0,00  |
| 541000          | 4162000 Erträge aus der Auflösung von<br>Sonderposten aus Zuweisungen                | 0,00 I  | 1.306,29            | 1.306,29  | 1.300,00   | 1.306,29      | 6,29   | 0,00  | 0,00  |
| 541000          | 4462000 Sonstige Erträge   | 0,00 I  | 0,00                | 0,00  | 100,00   | 0,00          | 100,00-  | 0,00  | 0,00  |
| 541000          | 4911000 Außerordentliche Erträge   | 0,00 I  | 0,00                | 0,00  | 0,00   | 0,00          | 0,00   | 0,00  | 0,00  |
| 541000          | 5019000 Dienstaufwendungen für sonstige<br>Beschäftigte                              | 0,00 I  | 4.135,08            | 4.135,08  | 4.500,00   | 4.135,08      | 364,92-  | 0,00  | 0,00  |
| 541000          | 5039000 Beiträge zur gesetzlichen<br>Sozialversicherung für sonstige<br>Beschäftigte | 0,00 I  | 1.133,40            | 1.133,40  | 1.200,00   | 1.133,40      | 66,60-   | 0,00  | 0,00  |

Mandant 4 Gemeinde Harmsdorf

Haushaltsjahr 2021

## Planablaufvergleich

| Produkt / Konto | textliche Bezeichnung                                      | Haushalts-<br>ermächtigungen<br>vom Vorjahr<br><br>I = insgesamt<br>A = in Abgang | gebuchte<br>Beträge | in Bewirt-<br>schaftung<br>eingetragen<br><br>(Zahlungsbele | Haushaltsans.<br>gesamt<br><br>(urspr. Ansatz<br>+ evtl. Nach-<br>träge) | Rechnungserg. | Differenz<br>Rechn.Ergeb.<br>./. HH-Ansatz<br>ges. | üpl./apl.<br>bewilligt oder<br>unecht gedeckt | Haushaltser-<br>mächtigungen<br>in das Nachjahr |
|-----------------|--|---|---------------------|---|--|---------------|--|---|---|
|                 |  | 6 / 7 / 8 -   | 9 -                 | 11-   | 12-  | 13-           | 14 -   | 15 -  | 16 -  |
| 541000          | 5132001 Umlage zur gesetzlichen Unfallversicherung         | 0,00 I  | 97,18               | 97,18   | 100,00   | 97,18         | 2,82-  | 0,00  | 0,00  |
| 541000          | 5221000 Unterhaltung des sonstigen unbeweglichen Vermögens | 0,00 I  | 51.235,42           | 51.235,42   | 41.000,00  | 51.235,42     | 10.235,42  | 10.108,14                                     | 0,00  |
| 541000          | 5221001 Winterdienst                                       | 0,00 I  | 11.183,04           | 11.183,04   | 7.800,00   | 11.183,04     | 3.383,04   | 3.075,98                                      | 0,00  |
| 541000          | 5241000 Bewirtschaftungskosten                             | 0,00 I  | 6.935,40            | 6.935,40  | 4.900,00   | 6.935,40      | 2.035,40   | 2.035,40                                      | 0,00  |
| 541000          | 5494000 Verfahrensrückstellung Weg nach Einhaus            | 0,00 I  | 0,00                | 0,00  | 0,00   | 0,00          | 0,00   | 0,00  | 0,00  |
| 541000          | 5711000 Abschreibungen auf Sachanlagen                     | 0,00 I  | 10.842,36           | 10.842,36   | 10.900,00  | 10.842,36     | 57,64-   | 0,00  | 0,00  |
| 541000          | 5711200 Abschreibungen Sammelposten                        | 0,00 I  | 46,18               | 46,18   | 100,00   | 46,18         | 53,82-   | 0,00  | 0,00  |



Mandant 4 Gemeinde Harmsdorf

Haushaltsjahr 2021

## Planablaufvergleich

| Produkt / Konto | textliche Bezeichnung   | Haushalts-<br>ermächtigungen<br>vom Vorjahr<br><br>I = insgesamt<br>A = in Abgang | gebuchte<br>Beträge | in Bewirt-<br>schaftung<br>eingetragen<br><br>(Zahlungsbele | Haushaltsans.<br>gesamt<br><br>(urspr. Ansatz<br>+ evtl. Nach-<br>träge) | Rechnungserg. | Differenz<br>Rechn.Ergeb.<br>./. HH-Ansatz<br>ges. | üpl./apl.<br>bewilligt oder<br>unecht gedeckt | Haushaltser-<br>mächtigungen<br>in das Nachjahr |
|-----------------|---|---|---------------------|---|--|---------------|--|---|---|
|                 |   | 6 / 7 / 8 -   | 9 -                 | 11-   | 12-  | 13-           | 14 -   | 15 -  | 16 -  |
| 541000          | 5911000 Außerordentliche Aufwendungen                                 | 0,00 I  | 0,00                | 0,00  | 0,00   | 0,00          | 0,00   | 0,00  | 0,00  |
| 541001          | 4162000 Erträge aus der Auflösung von<br>Sonderposten aus Zuweisungen | 0,00 I  | 30,42               | 30,42   | 0,00   | 30,42         | 30,42  | 0,00  | 0,00  |
| 541001          | 4462000 Sonstige Erträge  | 0,00 I  | 934,35              | 934,35  | 100,00   | 934,35        | 834,35   | 0,00  | 0,00  |
| 541001          | 4487002 Versicherungsschäden  | 0,00 I  | 0,00                | 0,00  | 100,00   | 0,00          | 100,00-  | 0,00  | 0,00  |
| 541001          | 5221000 Unterhaltung des sonstigen<br>unbeweglichen Vermögens         | 0,00 I  | 2.944,04            | 2.944,04  | 2.000,00   | 2.944,04      | 944,04   | 0,00  | 0,00  |
| 541001          | 5221002 Versicherungsschäden  | 0,00 I  | 0,00                | 0,00  | 100,00   | 0,00          | 100,00-  | 0,00  | 0,00  |
| 541001          | 5241000 Bewirtschaftungskosten  | 0,00 I  | 2.633,48            | 2.633,48  | 4.600,00   | 2.633,48      | 1.966,52-  | 0,00  | 0,00  |

Mandant 4 Gemeinde Harmsdorf

Haushaltsjahr 2021

## Planablaufvergleich

| Produkt / Konto | textliche Bezeichnung  | Haushalts-<br>ermächtigungen<br>vom Vorjahr<br>I = insgesamt<br>A = in Abgang | gebuchte<br>Beträge | in Bewirt-<br>schaftung<br>eingetragen<br>(Zahlungsbele | Haushaltsans.<br>gesamt<br>(urspr. Ansatz<br>+ evtl. Nach-<br>träge) | Rechnungserg.<br>= Spalte 11 +<br>Spalte 16 ./.<br>Abgänge auf<br>KR und<br>Ermäch-<br>tigungsüber-<br>tragungen (8) | Differenz<br>Rechn.Ergeb.<br>./. HH-Ansatz<br>ges. | üpl./apl.<br>bewilligt oder<br>unecht gedeckt | Haushaltser-<br>mächtigungen<br>in das Nachjahr |
|-----------------|--|---|---------------------|---|--|--|--|---|---|
|                 |  | 6 / 7 / 8 -   | 9 -                 | 11-   | 12-  | 13-  | 14 -   | 15 -  | 16 -  |
| 541001          | 5471000 Wertveränderungen bei Sachanlagen                                      | 0,00 I  | 0,00                | 0,00  | 0,00   | 0,00   | 0,00   | 0,00  | 0,00  |
| 541001          | 5711000 Abschreibungen auf Sachanlagen   | 0,00 I  | 2.251,13            | 2.251,13  | 2.100,00   | 2.251,13   | 151,13   | 0,00  | 0,00  |
| 551000          | 4462000 Sonstige Erträge   | 0,00 I  | 0,00                | 0,00  | 100,00   | 0,00   | 100,00-  | 0,00  | 0,00  |
| 551000          | 5019000 Dienstaufwendungen für sonstige Beschäftigte                           | 0,00 I  | 1.294,68            | 1.294,68  | 1.300,00   | 1.294,68   | 5,32-  | 0,00  | 0,00  |
| 551000          | 5039000 Beiträge zur gesetzlichen Sozialversicherung für sonstige Beschäftigte | 0,00 I  | 337,08              | 337,08  | 400,00   | 337,08   | 62,92-   | 0,00  | 0,00  |
| 551000          | 5132001 Umlage zur gesetzlichen Unfallversicherung                             | 0,00 I  | 28,89               | 28,89   | 100,00   | 28,89  | 71,11-   | 0,00  | 0,00  |
| 551000          | 5221000 Unterhaltung des sonstigen unbeweglichen Vermögens                     | 0,00 I  | 79,99               | 79,99   | 1.000,00   | 79,99  | 920,01-  | 0,00  | 0,00  |

Mandant 4 Gemeinde Harmsdorf

Haushaltsjahr 2021

## Planablaufvergleich

| Produkt / Konto | textliche Bezeichnung  | Haushalts-<br>ermächtigungen<br>vom Vorjahr | gebuchte<br>Beträge | in Bewirt-<br>schaftung<br>eingetragen | Haushaltsans.<br>gesamt                   | Rechnungserg.   | Differenz<br>Rechn.Ergeb.<br>./ HH-Ansatz<br>ges. | üpl./apl.<br>bewilligt oder<br>unecht gedeckt | Haushaltser-<br>mächtigungen<br>in das Nachjahr |
|-----------------|--|---|---------------------|--|---|---|---|---|---|
|                 |  | I = insgesamt<br>A = in Abgang              |                     | (Zahlungsbele                          | (urspr. Ansatz<br>+ evtl. Nach-<br>träge) | = Spalte 11 +<br>Spalte 16 ./.<br>Abgänge auf<br>KR und<br>Ermäch-<br>tigungsüber-<br>tragungen (8) |   |   |   |
|                 |  | 6 / 7 / 8 -                                 | 9 -                 | 11-                                    | 12-                                       | 13-   | 14 -  | 15 -  | 16 -  |
| 551001          | 4161000 Erträge aus der Auflösung von Sonderposten aus Zuschüssen              | 0,00 I                                      | 109,80              | 109,80                                 | 100,00                                    | 109,80  | 9,80  | 0,00  | 0,00  |
| 551001          | 4462000 Sonstige Erträge   | 0,00 I                                      | 0,00                | 0,00                                   | 100,00                                    | 0,00  | 100,00-   | 0,00  | 0,00  |
| 551001          | 5019000 Dienstaufwendungen für sonstige Beschäftigte                           | 0,00 I                                      | 660,36              | 660,36                                 | 700,00                                    | 660,36  | 39,64-  | 0,00  | 0,00  |
| 551001          | 5039000 Beiträge zur gesetzlichen Sozialversicherung für sonstige Beschäftigte | 0,00 I                                      | 183,72              | 183,72                                 | 200,00                                    | 183,72  | 16,28-  | 0,00  | 0,00  |
| 551001          | 5132001 Umlage zur gesetzlichen Unfallversicherung                             | 0,00 I                                      | 15,75               | 15,75                                  | 100,00                                    | 15,75   | 84,25-  | 0,00  | 0,00  |
| 551001          | 5221000 Unterhaltung des sonstigen unbeweglichen Vermögens                     | 0,00 I                                      | 1.617,33            | 1.617,33                               | 3.000,00                                  | 1.617,33  | 1.382,67-   | 0,00  | 0,00  |
| 551001          | 5271000 Unterhaltung Gerät und Ausrüstung                                      | 0,00 I                                      | 306,89              | 306,89                                 | 1.000,00                                  | 306,89  | 693,11-   | 380,00-                                       | 0,00  |

Mandant 4 Gemeinde Harmsdorf

Haushaltsjahr 2021

## Planablaufvergleich

| Produkt / Konto | textliche Bezeichnung   | Haushalts-<br>ermächtigungen<br>vom Vorjahr<br><br>I = insgesamt<br>A = in Abgang | gebuchte<br>Beträge | in Bewirt-<br>schaftung<br>eingetragen<br><br>(Zahlungsbele | Haushaltsans.<br>gesamt<br><br>(urspr. Ansatz<br>+ evtl. Nach-<br>träge) | Rechnungserg. | Differenz<br>Rechn.Ergeb.<br>./. HH-Ansatz<br>ges. | üpl./apl.<br>bewilligt oder<br>unecht gedeckt | Haushaltser-<br>mächtigungen<br>in das Nachjahr |
|-----------------|---|---|---------------------|---|--|---------------|--|---|---|
|                 |   | 6 / 7 / 8 -   | 9 -                 | 11 -  | 12 -   | 13 -          | 14 -   | 15 -  | 16 -  |
| 551001          | 5471000 Wertveränderungen bei Sachanlagen                             | 0,00 I  | 0,00                | 0,00  | 0,00   | 0,00          | 0,00   | 0,00  | 0,00  |
| 551001          | 5711000 Abschreibungen auf Sachanlagen                                | 0,00 I  | 3.329,13            | 3.329,13  | 900,00   | 3.329,13      | 2.429,13   | 0,00  | 0,00  |
| 551001          | 5711200 Abschreibungen Sammelposten                                   | 0,00 I  | 141,48              | 141,48  | 0,00   | 141,48        | 141,48   | 0,00  | 0,00  |
| 573000          | 4162000 Erträge aus der Auflösung von<br>Sonderposten aus Zuweisungen | 0,00 I  | 3.045,00            | 3.045,00  | 3.000,00   | 3.045,00      | 45,00  | 0,00  | 0,00  |
| 573000          | 4321000 Benutzungsgebühren  | 0,00 I  | 90,00               | 90,00   | 800,00   | 90,00         | 710,00-  | 0,00  | 0,00  |
| 573000          | 4411000 Mieten  | 0,00 I  | 1.993,92            | 1.993,92  | 2.000,00   | 1.993,92      | 6,08-  | 0,00  | 0,00  |
| 573000          | 4462000 sonstige Erträge  | 0,00 I  | 708,47              | 708,47  | 100,00   | 708,47        | 608,47   | 0,00  | 0,00  |

Mandant 4 Gemeinde Harmsdorf

Haushaltsjahr 2021

## Planablaufvergleich

| Produkt / Konto | textliche Bezeichnung  | Haushalts-<br>ermächtigungen<br>vom Vorjahr | gebuchte<br>Beträge | in Bewirt-<br>schaftung<br>eingetragen | Haushaltsans.<br>gesamt                   | Rechnungserg.   | Differenz<br>Rechn.Ergeb.<br>./ HH-Ansatz<br>ges. | üpl./apl.<br>bewilligt oder<br>unecht gedeckt | Haushaltser-<br>mächtigungen<br>in das Nachjahr |
|-----------------|--|---|---------------------|--|---|---|---|---|---|
|                 |  | I = insgesamt<br>A = in Abgang              |                     | (Zahlungsbele                          | (urspr. Ansatz<br>+ evtl. Nach-<br>träge) | = Spalte 11 +<br>Spalte 16 ./.<br>Abgänge auf<br>KR und<br>Ermäch-<br>tigungsüber-<br>tragungen (8) |   |   |   |
|                 |  | 6 / 7 / 8 -                                 | 9 -                 | 11-                                    | 12-                                       | 13-   | 14 -  | 15 -  | 16 -  |
| 573000          | 4811904 Nutzung des Dörpshus durch Vereine                                     | 0,00 I                                      | 1.300,00            | 1.300,00                               | 1.300,00                                  | 1.300,00  | 0,00  | 0,00  | 0,00  |
| 573000          | 5019000 Dienstaufwendungen für sonstige Beschäftigte                           | 0,00 I                                      | 3.478,32            | 3.478,32                               | 2.900,00                                  | 3.478,32  | 578,32  | 0,00  | 0,00  |
| 573000          | 5029000 Beiträge zu Versorgungskassen für sonstige Beschäftigte                | 0,00 I                                      | 0,00                | 0,00                                   | 0,00                                      | 0,00  | 0,00  | 0,00  | 0,00  |
| 573000          | 5039000 Beiträge zur gesetzlichen Sozialversicherung für sonstige Beschäftigte | 0,00 I                                      | 772,45              | 772,45                                 | 1.100,00                                  | 772,45  | 327,55-   | 0,00  | 0,00  |
| 573000          | 5132001 Umlage zur gesetzlichen Unfallversicherung                             | 0,00 I                                      | 85,63               | 85,63                                  | 100,00                                    | 85,63   | 14,37-  | 0,00  | 0,00  |
| 573000          | 5211000 Unterhaltung Grundstücke und bauliche Anlagen                          | 0,00 I                                      | 6.482,91            | 6.482,91                               | 6.700,00                                  | 6.482,91  | 217,09-   | 527,77-                                       | 0,00  |
| 573000          | 5241000 Bewirtschaftungskosten   | 0,00 I                                      | 7.824,91            | 7.824,91                               | 6.300,00                                  | 7.824,91  | 1.524,91  | 0,00  | 0,00  |

Mandant 4 Gemeinde Harmsdorf

Haushaltsjahr 2021

## Planablaufvergleich

| Produkt / Konto | textliche Bezeichnung | Haushalts-<br>ermächtigungen<br>vom Vorjahr                       | gebuchte<br>Beträge | in Bewirt-<br>schaftung<br>eingetragen | Haushaltsans.<br>gesamt                   | Rechnungserg.   | Differenz<br>Rechn.Ergeb.<br>./. HH-Ansatz<br>ges. | üpl./apl.<br>bewilligt oder<br>unecht gedeckt | Haushaltser-<br>mächtigungen<br>in das Nachjahr |      |
|-----------------|-----------------------|---|---------------------|--|---|---|--|---|---|------|
|                 |                       | I = insgesamt<br>A = in Abgang                                    |                     | (Zahlungsbele                          | (urspr. Ansatz<br>+ evtl. Nach-<br>träge) | = Spalte 11 +<br>Spalte 16 ./.<br>Abgänge auf<br>KR und<br>Ermäch-<br>tigungsüber-<br>tragungen (8) |  |   |   |      |
|                 |                       | 6 / 7 / 8 -   | 9 -                 | 11-                                    | 12-                                       | 13-   | 14 -   | 15 -  | 16 -  |      |
| 573000          | 5271000               | Unterhaltung Gerät und Ausrüstung                                 | 0,00 I              | 518,36                                 | 518,36                                    | 1.500,00  | 518,36   | 981,64-                                       | 0,00  | 0,00 |
| 573000          | 5441000               | Steuern und Versicherungen  | 0,00 I              | 2.189,54                               | 2.189,54                                  | 2.300,00  | 2.189,54   | 110,46-                                       | 0,00  | 0,00 |
| 573000          | 5452900               | Anteil an den Personalkosten der<br>Gemeinde Lensahn              | 0,00 I              | 500,00                                 | 500,00                                    | 500,00  | 500,00   | 0,00  | 0,00  | 0,00 |
| 573000          | 5452901               | Anteil an den Sachkosten eines<br>Arbeitsplatzes beim Amt Lensahn | 0,00 I              | 500,00                                 | 500,00                                    | 500,00  | 500,00   | 0,00  | 0,00  | 0,00 |
| 573000          | 5452902               | Anteil an den EDV-Kosten beim Amt<br>Lensahn                      | 0,00 I              | 200,00                                 | 200,00                                    | 200,00  | 200,00   | 0,00  | 0,00  | 0,00 |
| 573000          | 5471000               | Wertveränderungen bei Sachanlagen                                 | 0,00 I              | 0,00                                   | 0,00                                      | 0,00  | 0,00   | 0,00  | 0,00  | 0,00 |
| 573000          | 5711000               | Abschreibungen auf Sachanlagen                                    | 0,00 I              | 11.649,73                              | 11.649,73                                 | 11.700,00   | 11.649,73  | 50,27-  | 0,00  | 0,00 |

Mandant 4 Gemeinde Harmsdorf

Haushaltsjahr 2021

## Planablaufvergleich

| Produkt / Konto | textliche Bezeichnung               | Haushalts-<br>ermächtigungen<br>vom Vorjahr | gebuchte<br>Beträge | in Bewirt-<br>schaftung<br>eingetragen | Haushaltsans.<br>gesamt                   | Rechnungserg.   | Differenz<br>Rechn.Ergeb.<br>./. HH-Ansatz<br>ges. | üpl./apl.<br>bewilligt oder<br>unecht gedeckt | Haushaltser-<br>mächtigungen<br>in das Nachjahr |
|-----------------|-------------------------------------|---|---------------------|--|---|---|--|---|---|
|                 |                                     | I = insgesamt<br>A = in Abgang              |                     | (Zahlungsbele                          | (urspr. Ansatz<br>+ evtl. Nach-<br>träge) | = Spalte 11 +<br>Spalte 16 ./.<br>Abgänge auf<br>KR und<br>Ermäch-<br>tigungsüber-<br>tragungen (8) |  |   |   |
|                 |                                     | 6 / 7 / 8 -                                 | 9 -                 | 11 -                                   | 12 -                                      | 13 -  | 14 -   | 15 -  | 16 -  |
| 573000          | 5711200 Abschreibungen Sammelposten | 0,00 I                                      | 1.552,92            | 1.552,92                               | 1.500,00                                  | 1.552,92  | 52,92  | 0,00  | 0,00  |
| 611000          | 4011000 Grundsteuer A               | 0,00 I                                      | 27.343,29           | 27.343,29                              | 27.300,00                                 | 27.343,29   | 43,29  | 0,00  | 0,00  |
| 611000          | 4012000 Grundsteuer B               | 0,00 I                                      | 61.286,76           | 61.286,76                              | 57.500,00                                 | 61.286,76   | 3.786,76   | 0,00  | 0,00  |
| 611000          | 4013000 Gewerbesteuer               | 0,00 I                                      | 120.474,28          | 120.474,28                             | 76.000,00                                 | 120.474,28  | 44.474,28  | 37.768,07                                     | 0,00  |
| 611000          | 4013001 Verspätungszuschlag GewSt.  | 0,00 I                                      | 150,00              | 150,00                                 | 0,00                                      | 150,00  | 150,00   | 0,00  | 0,00  |
| 611000          | 4021000 Einkommensteueranteile      | 0,00 I                                      | 239.079,00          | 239.079,00                             | 229.300,00                                | 239.079,00  | 9.779,00   | 0,00  | 0,00  |
| 611000          | 4022000 Anteil Umsatzsteuer         | 0,00 I                                      | 20.931,00           | 20.931,00                              | 19.300,00                                 | 20.931,00   | 1.631,00   | 0,00  | 0,00  |

Mandant 4 Gemeinde Harmsdorf

Haushaltsjahr 2021

## Planablaufvergleich

| Produkt / Konto | textliche Bezeichnung   | Haushalts-<br>ermächtigungen<br>vom Vorjahr<br><br>I = insgesamt<br>A = in Abgang | gebuchte<br>Beträge | in Bewirt-<br>schaftung<br>eingetragen<br><br>(Zahlungsbele | Haushaltsans.<br>gesamt<br><br>(urspr. Ansatz<br>+ evtl. Nach-<br>träge) | Rechnungserg. | Differenz<br>Rechn.Ergeb.<br>./. HH-Ansatz<br>ges. | üpl./apl.<br>bewilligt oder<br>unecht gedeckt | Haushaltser-<br>mächtigungen<br>in das Nachjahr |
|-----------------|---|---|---------------------|---|--|---------------|--|---|---|
|                 |   | 6 / 7 / 8 -   | 9 -                 | 11 -  | 12 -   | 13 -          | 14 -   | 15 -  | 16 -  |
| 611000          | 4032000 Hundesteuer   | 0,00 I  | 141,21              | 141,21  | 0,00   | 141,21        | 141,21   | 0,00  | 0,00  |
| 611000          | 4051000 Ausgleichsleistungen nach dem<br>Familienlastenausgleichsgesetz | 0,00 I  | 22.716,00           | 22.716,00   | 22.600,00  | 22.716,00     | 116,00   | 0,00  | 0,00  |
| 611000          | 4111000 Schlüsselzuweisungen  | 0,00 I  | 241.860,00          | 241.860,00  | 241.200,00   | 241.860,00    | 660,00   | 0,00  | 0,00  |
| 611000          | 4131000 Ausgleich<br>Gewerbsteuermindereinnahmen                        | 0,00 I  | 6.348,56            | 6.348,56  | 0,00   | 6.348,56      | 6.348,56   | 0,00  | 0,00  |
| 611000          | 4565000 Zinsen für<br>Gewerbsteuernachzahlungen                         | 0,00 I  | 107,00              | 107,00  | 100,00   | 107,00        | 7,00   | 0,00  | 0,00  |
| 611000          | 5341000 Gewerbesteuerumlage   | 2.000,00 I  | 17.466,00           | 17.466,00   | 7.000,00   | 17.466,00     | 10.466,00  | 0,00  | 0,00  |
| 611000          | 5372000 Kreisumlage   | 0,00 I  | 248.609,60          | 248.609,60  | 262.400,00   | 248.609,60    | 13.790,40-   | 3.232,55-                                     | 0,00  |



Mandant 4 Gemeinde Harmsdorf

Haushaltsjahr 2021

## Planablaufvergleich


| Produkt / Konto | textliche Bezeichnung                        | Haushalts-<br>ermächtigungen<br>vom Vorjahr<br>I = insgesamt<br>A = in Abgang | gebuchte<br>Beträge | in Bewirt-<br>schaftung<br>eingetragen<br>(Zahlungsbele) | Haushaltsans.<br>gesamt<br>(urspr. Ansatz<br>+ evtl. Nach-<br>träge) | Rechnungserg.<br>= Spalte 11 +<br>Spalte 16 ./.<br>Abgänge auf<br>KR und<br>Ermäch-<br>tigungsüber-<br>tragungen (8) | Differenz<br>Rechn.Ergeb.<br>./. HH-Ansatz<br>ges. | üpl./apl.<br>bewilligt oder<br>unecht gedeckt | Haushaltser-<br>mächtigungen<br>in das Nachjahr |
|-----------------|--|---|---------------------|--|--|--|--|---|---|
|                 |  | 6 / 7 / 8 -   | 9 -                 | 11 -   | 12 -   | 13 -   | 14 -   | 15 -  | 16 -  |
| 611000          | 5372001 Amtsumlage                           | 0,00 I  | 145.313,00          | 145.313,00   | 144.900,00   | 145.313,00   | 413,00   | 0,00  | 0,00  |
| 611000          | 5592000 Zinsen für Gewerbesteuererstattungen | 0,00 I  | 52,00               | 52,00  | 100,00   | 52,00  | 48,00-   | 0,00  | 0,00  |
| 611000          | 5731000 Abschreibungen auf Umlaufvermögen    | 0,00 I  | 0,00                | 0,00   | 0,00   | 0,00   | 0,00   | 0,00  | 0,00  |
| 612000          | 4562253 Stundungszinsen                      | 0,00 I  | 0,00                | 0,00   | 0,00   | 0,00   | 0,00   | 0,00  | 0,00  |
| 612000          | 4562258 Verzugszinsen                        | 0,00 I  | 0,00                | 0,00   | 0,00   | 0,00   | 0,00   | 0,00  | 0,00  |
| 612000          | 4562331 Säumniszuschlag                      | 0,00 I  | 178,47              | 178,47   | 0,00   | 178,47   | 178,47   | 0,00  | 0,00  |
| 612000          | 5731000 Abschreibungen auf Umlaufvermögen    | 0,00 I  | 0,00                | 0,00   | 0,00   | 0,00   | 0,00   | 0,00  | 0,00  |
| Summe E gesamt  |  | 0,00  | 908.540,41          | 908.540,41   | 822.300,00   | 908.540,41   | 86.240,41  | 45.156,50                                     | 0,00  |

© AKDB, NKFV V04\_15P10, Stand 09.02.2022 10:47:04

Bew\_HHRechnung

Mandant **4** **Gemeinde Harmsdorf**Haushaltsjahr **2021****Planablaufvergleich**

| Produkt / Konto | textliche Bezeichnung | Haushalts-<br>ermächtigungen<br>vom Vorjahr | gebuchte<br>Beträge | in Bewirt-<br>schaftung<br>eingetragen | Haushaltsans.<br>gesamt                   | Rechnungserg.   | Differenz<br>Rechn.Ergeb.<br>./. HH-Ansatz<br>ges. | üpl./apl.<br>bewilligt oder<br>unecht gedeckt | Haushaltser-<br>mächtigungen<br>in das Nachjahr |
|-----------------|-----------------------|---|---------------------|--|---|---|--|---|---|
|                 |                       | I = insgesamt<br>A = in Abgang              |                     | (Zahlungsbele                          | (urspr. Ansatz<br>+ evtl. Nach-<br>träge) | = Spalte 11 +<br>Spalte 16 ./.<br>Abgänge auf<br>KR und<br>Ermäch-<br>tigungsüber-<br>tragungen (8) |  |   |   |
|                 |                       | 6 / 7 / 8 -                                 | 9 -                 | 11-                                    | 12-                                       | 13-   | 14 -   | 15 -  | 16 -  |
| Summe A gesamt  |                       | 18.542,18                                   | 939.808,90          | 939.808,90                             | 929.600,00                                | 939.808,90  | 10.208,90  | 45.156,50                                     | 0,00  |
| Summe D gesamt  |                       | 18.542,18-                                  | 31.268,49-          | 31.268,49-                             | 107.300,00-                               | 31.268,49-  | 76.031,51  | 0,00  | 0,00  |



**Mehraufwendungen**  
**Gemeinde Harmsdorf**  
**2021**



## Mehraufwendungen und Mehrauszahlungen im Haushaltsjahr 2021

## Gemeinde Harmsdorf

Stand: 09.02.2022

| Produktsachkonto  | Ermächtigung   |                             | Mehraufwendungen |                   |               | Begründung der Mehraufwendungen            |
|---|--|-----------------------------|------------------|-------------------|---------------|--|
|   | HH-Ansatz  | + bisher bew. gleich gesamt | Bgm. / AV        | + GV / AA         | gleich gesamt |  |
| <b>Produkt: 111000</b>  | <b>Gemeindeorgane</b>  |                             |                  |                   |               |  |
| 4.111000.5031000  | Beiträge zur gesetzlichen Sozialversicherung für Beamte (Nachversicherung) |                             |                  |                   |               | höhere Personalaufwendungen                |
| Die Auszahlung / Aufwendung ist unabweisbar, weil die Leistung vertraglich gebunden ist |  |                             |                  |                   |               |  |
| Kenntnis/genehmigt  |  | 0,00 €                      |                  |                   |               |  |
| Kenntnis/genehmigt  |  | 0,00 €                      |                  |                   |               |  |
| Ringauflösung   |  | 0,00 €                      |                  |                   |               |  |
| Summe P-Sachkonto   | 500,00 €   | 0,00 €                      | 500,00 €         | 2.000,00 €        | 0,00 €        | 2.000,00 €                                 |
| <b>Gesamt</b>   | <b>500,00 €</b>  |                             |                  | <b>2.000,00 €</b> |               | <b>2.500,00 €</b>                          |
| 4.111000.5291000  | Repräsentationskosten  |                             |                  |                   |               | Mehraufwendungen für Corona-Hygieneartikel |
| Die Auszahlung / Aufwendung ist unabweisbar, weil die Leistung vertraglich gebunden ist |  |                             |                  |                   |               |  |
| Kenntnis/genehmigt  |  | 0,00 €                      |                  |                   |               |  |
| Kenntnis/genehmigt  |  | 0,00 €                      |                  |                   |               |  |
| Ringauflösung   |  | 0,00 €                      |                  |                   |               |  |
| Summe P-Sachkonto   | 2.000,00 €   | 0,00 €                      | 2.000,00 €       | 300,00 €          | 0,00 €        | 300,00 €                                   |
| <b>Gesamt</b>   | <b>2.000,00 €</b>  |                             |                  | <b>300,00 €</b>   |               | <b>2.300,00 €</b>                          |

| Produktsachkonto   | Ermächtigung                |                             | Mehraufwendungen |                   |               | Begründung der Mehraufwendungen   |
|--|-----------------------------|-----------------------------|------------------|-------------------|---------------|---|
|  | HH-Ansatz                   | + bisher bew. gleich gesamt | Bgm. / AV        | + GV / AA         | gleich gesamt |   |
| 4.111000.5421000   | Aufwandsentschädigung       |                             |                  |                   |               | höhere Aufwandsentschädigung als geplant  |
| Die Auszahlung / Aufwendung ist unabweisbar, weil die Leistung gesetzlich vorgeschrieben ist |                             |                             |                  |                   |               |   |
|  | Kenntnis/genehmigt          |                             | 0,00 €           |                   |               |   |
|  | Kenntnis/genehmigt          |                             | 0,00 €           |                   |               |   |
|  | Ringauflösung               |                             | 0,00 €           |                   |               |   |
| Summe P-Sachkonto  | 7.200,00 €                  | 0,00 €                      | 7.200,00 €       | 1.000,00 €        | 0,00 €        | 1.000,00 €  |
| <b>Gesamt</b>  | <b>7.200,00 €</b>           |                             |                  | <b>1.000,00 €</b> |               | <b>8.200,00 €</b>   |
| 4.111000.5421002   | Reisekosten für Ehrenamtler |                             |                  |                   |               | Die Reisekosten waren Anfang des Jahres noch nicht absehbar. Es mussten zusätzliche Fahrten getätigt werden, die vorher nicht einkalkuliert werden konnten. |
| Die Auszahlung / Aufwendung ist unabweisbar, weil die Leistung gesetzlich vorgeschrieben ist |                             |                             |                  |                   |               |   |
|  | Kenntnis/genehmigt          |                             | 0,00 €           |                   |               |   |
|  | Kenntnis/genehmigt          |                             | 0,00 €           |                   |               |   |
|  | Ringauflösung               |                             | 0,00 €           |                   |               |   |
| Summe P-Sachkonto  | 600,00 €                    | 0,00 €                      | 600,00 €         | 100,00 €          | 0,00 €        | 100,00 €  |
| <b>Gesamt</b>  | <b>600,00 €</b>             |                             |                  | <b>100,00 €</b>   |               | <b>700,00 €</b>   |

| Produktsachkonto  | Ermächtigung                                  |                             | Mehraufwendungen |                   |               | Begründung der Mehraufwendungen   |
|---|---|-----------------------------|------------------|-------------------|---------------|---|
|   | HH-Ansatz                                     | + bisher bew. gleich gesamt | Bgm. / AV        | + GV / AA         | gleich gesamt |   |
| <b>Produkt: 111005</b>  | <b>Liegenschaftsverwaltung</b>                |                             |                  |                   |               |   |
| 4.111005.0730800  | Erwerb Ofen                                   |                             |                  |                   |               | Der vorhandene Ofen war nicht reparabel                                 |
| Die Auszahlung / Aufwendung ist unabweisbar, weil die Leistung vertraglich gebunden ist |   |                             |                  |                   |               |   |
| Kenntnis/genehmigt  |   | 0,00 €                      |                  |                   |               |   |
| Kenntnis/genehmigt  |   | 0,00 €                      |                  |                   |               |   |
| Ringauflösung   |   | 0,00 €                      |                  |                   |               |   |
| Summe P-Sachkonto   | 0,00 €  | 0,00 €                      | 0,00 €           | 1.404,30 €        | 0,00 €        | 1.404,30 €  |
| <b>Gesamt</b>   | <b>0,00 €</b>                                 |                             |                  | <b>1.404,30 €</b> |               | <b>1.404,30 €</b>   |
| 4.111005.5211000  | Unterhaltung Grundstücke und bauliche Anlagen |                             |                  |                   |               | ungeplante Renovierung des Schuppen;<br>Gartenarbeiten Rauher Stiefel 1 |
| Die Auszahlung / Aufwendung ist unabweisbar, weil die Leistung vertraglich gebunden ist |   |                             |                  |                   |               |   |
| Kenntnis/genehmigt  |   | 0,00 €                      |                  |                   |               |   |
| Kenntnis/genehmigt  |   | 0,00 €                      |                  |                   |               |   |
| Ringauflösung   |   | 0,00 €                      |                  |                   |               |   |
| Summe P-Sachkonto   | 3.500,00 €                                    | 0,00 €                      | 3.500,00 €       | 527,77 €          | 0,00 €        | 527,77 €  |
| <b>Gesamt</b>   | <b>3.500,00 €</b>                             |                             |                  | <b>527,77 €</b>   |               | <b>4.027,77 €</b>   |

## Gemeinde Harmsdorf

Stand: 09.02.2022

| Produktsachkonto  | Ermächtigung                             |                             | Mehraufwendungen |                   |               | Begründung der Mehraufwendungen   |
|---|--|-----------------------------|------------------|-------------------|---------------|---|
|   | HH-Ansatz                                | + bisher bew. gleich gesamt | Bgm. / AV        | + GV / AA         | gleich gesamt |   |
| <b>Produkt: 126002</b>  | <b>FF Harmsdorf</b>                      |                             |                  |                   |               |   |
| 4.126002.0720600  | Erwerb eines Stromerzeugers              |                             |                  |                   |               | ungeplante Nachrüstung eines Anschlusses für den Stromerzeuger am LF 10 |
| Die Auszahlung / Aufwendung ist unabweisbar, weil die Leistung vertraglich gebunden ist |  |                             |                  |                   |               |   |
| Kenntnis/genehmigt  |  | 0,00 €                      |                  |                   |               |   |
| Kenntnis/genehmigt  |  | 0,00 €                      |                  |                   |               |   |
| Ringauflösung   |  | 0,00 €                      |                  |                   |               |   |
| Summe P-Sachkonto   | 0,00 €                                   | 0,00 €                      | 0,00 €           | 974,53 €          | 0,00 €        | 974,53 €  |
| <b>Gesamt</b>   | <b>0,00 €</b>                            |                             |                  | <b>974,53 €</b>   |               | <b>974,53 €</b>   |
| 4.126002.0791000  | Sammelposten zwischen 150 und 1.000 Euro |                             |                  |                   |               | ungeplante Anschaffung neuer Helme und Zubehör                          |
| Die Auszahlung / Aufwendung ist unabweisbar, weil die Leistung vertraglich gebunden ist |  |                             |                  |                   |               |   |
| Kenntnis/genehmigt  |  | 0,00 €                      |                  |                   |               |   |
| Kenntnis/genehmigt  |  | 0,00 €                      |                  |                   |               |   |
| Ringauflösung   |  | 0,00 €                      |                  |                   |               |   |
| Summe P-Sachkonto   | 2.500,00 €                               | 0,00 €                      | 2.500,00 €       | 2.098,74 €        | 0,00 €        | 2.098,74 €  |
| <b>Gesamt</b>   | <b>2.500,00 €</b>                        |                             |                  | <b>2.098,74 €</b> |               | <b>4.598,74 €</b>   |



## Gemeinde Harmsdorf

Stand: 09.02.2022

| Produktsachkonto  | Ermächtigung                                  |                             | Mehraufwendungen  |                   |               | Begründung der Mehraufwendungen  |
|---|---|-----------------------------|-------------------|-------------------|---------------|--|
|   | HH-Ansatz                                     | + bisher bew. gleich gesamt | Bgm. / AV         | + GV / AA         | gleich gesamt |  |
| 4.126002.5211000  | Unterhaltung Grundstücke und bauliche Anlagen |                             |                   |                   |               | erhöhter Unterhaltungsaufwand durch Pflasterarbeiten und Heizungsreparaturen |
| Die Auszahlung / Aufwendung ist unabweisbar, weil die Leistung vertraglich gebunden ist |   |                             |                   |                   |               |  |
| Kenntnis/genehmigt  |   | 0,00 €                      |                   |                   |               |  |
| Kenntnis/genehmigt  |   | 0,00 €                      |                   |                   |               |  |
| Ringauflösung   |   | 0,00 €                      |                   |                   |               |  |
| <b>Summe P-Sachkonto</b>  | <b>3.000,00 €</b>                             | <b>0,00 €</b>               | <b>3.000,00 €</b> | <b>122,81 €</b>   | <b>0,00 €</b> | <b>122,81 €</b>  |
| <b>Gesamt</b>   | <b>3.000,00 €</b>                             |                             |                   | <b>122,81 €</b>   |               | <b>3.122,81 €</b>  |
| 4.126002.5251000  | Fahrzeughaltung                               |                             |                   |                   |               | Ölwechsel OH-FH 2020 teurer als geplant.                                     |
| Die Auszahlung / Aufwendung ist unabweisbar, weil die Leistung vertraglich gebunden ist |   |                             |                   |                   |               |  |
| Kenntnis/genehmigt  |   | 0,00 €                      |                   |                   |               |  |
| Kenntnis/genehmigt  |   | 0,00 €                      |                   |                   |               |  |
| Ringauflösung   | 18.01.2022                                    | 2.304,70 €                  |                   |                   |               |  |
| <b>Summe P-Sachkonto</b>  | <b>1.300,00 €</b>                             | <b>2.304,70 €</b>           | <b>3.604,70 €</b> | <b>101,41 €</b>   | <b>0,00 €</b> | <b>101,41 €</b>  |
| <b>Gesamt</b>   | <b>1.300,00 €</b>                             |                             |                   | <b>2.406,11 €</b> |               | <b>3.706,11 €</b>  |

| Produktsachkonto  | Ermächtigung                      |                             | Mehraufwendungen  |                |               | Begründung der Mehraufwendungen                                   |
|---|-----------------------------------|-----------------------------|-------------------|----------------|---------------|---|
|   | HH-Ansatz                         | + bisher bew. gleich gesamt | Bgm. / AV         | + GV / AA      | gleich gesamt |   |
| 4.126002.5261000  | Dienst- und Schutzkleidung        |                             |                   |                |               | Reinigung Einsatzkleidung aus September<br>jetzt erst abgerechnet |
| Die Auszahlung / Aufwendung ist unabweisbar, weil die Leistung vertraglich gebunden ist |                                   |                             |                   |                |               |   |
|   |                                   | 0,00 €                      |                   |                |               |   |
|   |                                   | 0,00 €                      |                   |                |               |   |
|   |                                   | 0,00 €                      |                   |                |               |   |
| <b>Summe P-Sachkonto</b>  | <b>1.500,00 €</b>                 | <b>0,00 €</b>               | <b>1.500,00 €</b> | <b>12,90 €</b> | <b>0,00 €</b> | <b>12,90 €</b>  |
| <b>Gesamt</b>   | <b>1.500,00 €</b>                 |                             |                   | <b>12,90 €</b> |               | <b>1.512,90 €</b>   |
| 4.126002.5271000  | Unterhaltung Gerät und Ausrüstung |                             |                   |                |               | großer Unterhaltungsaufwand Stromerzeuger<br>und Naßschrubautomat |
| Die Auszahlung / Aufwendung ist unabweisbar, weil die Leistung vertraglich gebunden ist |                                   |                             |                   |                |               |   |
|   |                                   | 0,00 €                      |                   |                |               |   |
|   |                                   | 0,00 €                      |                   |                |               |   |
|   |                                   | 0,00 €                      |                   |                |               |   |
| <b>Summe P-Sachkonto</b>  | <b>2.000,00 €</b>                 | <b>0,00 €</b>               | <b>2.000,00 €</b> | <b>83,59 €</b> | <b>0,00 €</b> | <b>83,59 €</b>  |
| <b>Gesamt</b>   | <b>2.000,00 €</b>                 |                             |                   | <b>83,59 €</b> |               | <b>2.083,59 €</b>   |

| Produktsachkonto   | Ermächtigung   |                             | Mehraufwendungen |                    |                    | Begründung der Mehraufwendungen                         |
|--|--|-----------------------------|------------------|--------------------|--------------------|---|
|  | HH-Ansatz  | + bisher bew. gleich gesamt | Bgm. / AV        | + GV / AA          | gleich gesamt      |   |
| <b>Produkt: 361100</b>   | <b>Förderung Kindertageseinrichtungen</b>                  |                             |                  |                    |                    |   |
| 4.361100.5452300   | Pauschalfinanzierung nach § 51 Kindertagesförderungsgesetz |                             |                  |                    |                    | Pauschalfinanzierung der Wohngemeinde höher als geplant |
| Die Auszahlung / Aufwendung ist unabweisbar, weil die Leistung gesetzlich vorgeschrieben ist |  |                             |                  |                    |                    |   |
| Kenntnis/genehmigt   |  | 0,00 €                      |                  |                    |                    |   |
| Kenntnis/genehmigt   |  | 0,00 €                      |                  |                    |                    |   |
| Ringauflösung  |  | 0,00 €                      |                  |                    |                    |   |
| Summe P-Sachkonto  | 35.900,00 €  | 0,00 €                      | 35.900,00 €      | 0,00 €             | 34.768,07 €        | 34.768,07 €   |
| <b>Gesamt</b>  | <b>35.900,00 €</b>   |                             |                  | <b>34.768,07 €</b> | <b>70.668,07 €</b> |   |
| <b>Produkt: 424002</b>   | <b>Sportplatz</b>  |                             |                  |                    |                    |   |
| 4.424002.5241000   | Bewirtschaftungskosten                                     |                             |                  |                    |                    | Benzinkostenrechnung war nicht eingeplant               |
| Die Auszahlung / Aufwendung ist unabweisbar, weil die Leistung vertraglich gebunden ist      |  |                             |                  |                    |                    |   |
| Kenntnis/genehmigt   |  | 0,00 €                      |                  |                    |                    |   |
| Kenntnis/genehmigt   |  | 0,00 €                      |                  |                    |                    |   |
| Ringauflösung  |  | 0,00 €                      |                  |                    |                    |   |
| Summe P-Sachkonto  | 1.500,00 €   | 0,00 €                      | 1.500,00 €       | 380,00 €           | 0,00 €             | 380,00 €  |
| <b>Gesamt</b>  | <b>1.500,00 €</b>  |                             |                  | <b>380,00 €</b>    | <b>1.880,00 €</b>  |   |


## Gemeinde Harmsdorf

Stand: 09.02.2022

| Produktsachkonto  | Ermächtigung                                       |                             | Mehraufwendungen |                    |               | Begründung der Mehraufwendungen   |
|---|--|-----------------------------|------------------|--------------------|---------------|---|
|   | HH-Ansatz  | + bisher bew. gleich gesamt | Bgm. / AV        | + GV / AA          | gleich gesamt |   |
| <b>Produkt: 541000</b>  | <b>Gemeindestraßen</b>                             |                             |                  |                    |               |   |
| 4.541000.5221000  | Unterhaltung des sonstigen unbeweglichen Vermögens |                             |                  |                    |               | Nicht geplante Ausgaben (z.B. Gùldensteiner Weg).                                   |
| Die Auszahlung / Aufwendung ist unabweisbar, weil die Leistung vertraglich gebunden ist |  |                             |                  |                    |               |   |
| Kenntnis/genehmigt  |  | 0,00 €                      |                  |                    |               |   |
| Kenntnis/genehmigt  |  | 0,00 €                      |                  |                    |               |   |
| Ringauflösung   |  | 0,00 €                      |                  |                    |               |   |
| Summe P-Sachkonto   | 41.000,00 €  | 3.010,72 €                  | 44.010,72 €      | 7.097,42 €         | 0,00 €        | 7.097,42 €  |
| <b>Gesamt</b>   | <b>41.000,00 €</b>                                 |                             |                  | <b>10.108,14 €</b> |               | <b>51.108,14 €</b>  |
| 4.541000.5221001  | Winterdienst                                       |                             |                  |                    |               | Unerwartete Mehraufwendungen durch späten und harten Winter im Februar / März 2021. |
| Die Auszahlung / Aufwendung ist unabweisbar, weil die Leistung vertraglich gebunden ist |  |                             |                  |                    |               |   |
| Kenntnis/genehmigt  |  | 0,00 €                      |                  |                    |               |   |
| Kenntnis/genehmigt  |  | 0,00 €                      |                  |                    |               |   |
| Ringauflösung   | 26.11.2021   | 37,61 €                     |                  |                    |               |   |
| Summe P-Sachkonto   | 7.800,00 €   | 37,61 €                     | 7.837,61 €       | 0,00 €             | 3.038,37 €    | 3.038,37 €  |
| <b>Gesamt</b>   | <b>7.800,00 €</b>                                  |                             |                  | <b>3.075,98 €</b>  |               | <b>10.875,98 €</b>  |

| Produktsachkonto  | Ermächtigung           |                             | Mehraufwendungen |                 |               | Begründung der Mehraufwendungen      |
|---|------------------------|-----------------------------|------------------|-----------------|---------------|--------------------------------------|
|   | HH-Ansatz              | + bisher bew. gleich gesamt | Bgm. / AV        | + GV / AA       | gleich gesamt |                                      |
| <b>Produkt: 573000</b>  | <b>Dörpshus</b>        |                             |                  |                 |               |                                      |
| 4.573000.5241000  | Bewirtschaftungskosten |                             |                  |                 |               | Der Gaspreis hat sich extrem erhöht. |
| Die Auszahlung / Aufwendung ist unabweisbar, weil die Leistung vertraglich gebunden ist |                        |                             |                  |                 |               |                                      |
| Kenntnis/genehmigt  |                        | 0,00 €                      |                  |                 |               |                                      |
| Kenntnis/genehmigt  |                        | 0,00 €                      |                  |                 |               |                                      |
| Ringauflösung   |                        | 0,00 €                      |                  |                 |               |                                      |
| Summe P-Sachkonto   | 6.300,00 €             | 0,00 €                      | 6.300,00 €       | 979,89 €        | 0,00 €        | 979,89 €                             |
| <b>Gesamt</b>   | <b>6.300,00 €</b>      |                             |                  | <b>979,89 €</b> |               | <b>7.279,89 €</b>                    |





**Forderungsspiegel**  
**Gemeinde Harmsdorf**  
**2021**






**Forderungsspiegel**

Schlussbilanz 2021

Gemeinde Harmsdorf



| Art der Forderungen <sup>1</sup> |   | Gesamt-<br>betrag<br>des<br>Haus-<br>halts-<br>jahres<br><br>EUR | mit einer Restlaufzeit von  |                             |                                | Gesamt-<br>betrag<br>des<br>Vor-<br>jahres<br><br>EUR |
|----------------------------------|---|--|-----------------------------|-----------------------------|--------------------------------|---|
|                                  |   |  | bis zu 1<br>Jahr<br><br>EUR | 1 bis 5<br>Jahre<br><br>EUR | mehr als 5<br>Jahre<br><br>EUR |   |
| 1 <sup>2</sup>                   | 2   | 3  | 4                           | 5                           | 6                              | 7   |
| 161                              | 2.2.1. Öffentlich-rechtliche Forderungen aus Dienstleistungen                   | 0,00   | 0,00                        | 0,00                        | 0,00                           | 0,00  |
| 169                              | 2.2.2. Sonstige öffentlich-rechtliche Forderungen                               | 16.651,73  | 13.280,73                   | 3.371,00                    | 0,00                           | 26.996,87   |
| 169                              | 1690006 sonstige öffentlich-rechtliche Forderungen gegen privatrechtlich Inland | 24,50  | 24,50                       | 0,00                        | 0,00                           | 48,71   |
| 169                              | 1691000 Sonstige öffentlich-rechtliche Forderungen                              | 16.587,23  | 13.216,23                   | 3.371,00                    | 0,00                           | 26.637,96   |
| 169                              | 1699999 Forderungen aus Umgliederungen  | 40,00  | 40,00                       | 0,00                        | 0,00                           | 310,20  |
| 171                              | 2.2.3. Privatrechtliche Forderungen aus Dienstleistungen                        | 1.028,80   | 1.028,80                    | 0,00                        | 0,00                           | 3.093,33  |
| 171                              | 1711000 Privatrechtliche Forderungen aus Dienstleistungen                       | 1.028,80   | 1.028,80                    | 0,00                        | 0,00                           | 3.093,33  |
| 179                              | 2.2.4. Sonstige privatrechtliche Forderungen                                    | 0,00   | 0,00                        | 0,00                        | 0,00                           | 0,00  |
| 178                              | 2.2.5. Sonstige Vermögensgegenstände  | 0,00   | 0,00                        | 0,00                        | 0,00                           | 0,00  |
|                                  | <b>Summe</b>  | <b>17.680,53</b>   | <b>14.309,53</b>            | <b>3.371,00</b>             | <b>0,00</b>                    | <b>30.090,20</b>                                      |

<sup>1</sup> siehe auch § 48 Abs. 3 GemHVO-Doppik.

<sup>2</sup> Die Ziffern geben an, in welchen Kontengruppen und Kontenarten veranschlagt wird.



| Forderung FAD | VJ  | F-Art | Produkt | FOVEkonto | Leitkonto | Leitkonto_Text | Faelligkeit    | Soll       | Gezahlt | Rest  | Gezahlt 2022 | Rest  | Erlas | Rest  |
|---------------|-----|-------|---------|-----------|-----------|----------------|----------------|------------|---------|-------|--------------|-------|-------|-------|
| 133045        | 284 | 2013  | 300     | 538000    | 1690006   | 4321000        | Benutzungsgebü | 15.11.2013 | 38,00   | 13,50 | 24,50        | 24,50 |       | 24,50 |
| 424369        | 468 | 2021  | 300     | 611000    | 1691000   | 4011000        | Gru.steuer A   | 15.11.2021 | 98,45   | 0,00  | 98,45        | 98,45 |       | 98,45 |
| 424238        | 273 | 2021  | 300     | 611000    | 1691000   | 4012000        | Gru.steuer B   | 16.08.2021 | 16,85   | 15,35 | 1,50         |       | 1,50  | 1,50  |
| 424239        | 273 | 2021  | 300     | 611000    | 1691000   | 4012000        | Gru.steuer B   | 15.11.2021 | 16,86   | 16,35 | 0,51         |       | 0,51  | 0,51  |
| 155923        | 284 | 2014  | 300     | 611000    | 1691000   | 4012000        | Gru.steuer B   | 15.05.2014 | 36,50   | 0,00  | 36,50        | 36,50 |       | 36,50 |
| 155924        | 284 | 2014  | 300     | 611000    | 1691000   | 4012000        | Gru.steuer B   | 15.08.2014 | 36,50   | 0,00  | 36,50        | 36,50 |       | 36,50 |
| 199118        | 284 | 2015  | 300     | 611000    | 1691000   | 4012000        | Gru.steuer B   | 15.05.2015 | 39,55   | 0,00  | 39,55        | 39,55 |       | 39,55 |
| 199119        | 284 | 2015  | 300     | 611000    | 1691000   | 4012000        | Gru.steuer B   | 17.08.2015 | 39,55   | 0,00  | 39,55        | 39,55 |       | 39,55 |
| 228562        | 284 | 2016  | 300     | 611000    | 1691000   | 4012000        | Gru.steuer B   | 16.05.2016 | 39,55   | 0,00  | 39,55        | 39,55 |       | 39,55 |
| 228563        | 284 | 2016  | 300     | 611000    | 1691000   | 4012000        | Gru.steuer B   | 15.08.2016 | 39,55   | 0,00  | 39,55        | 39,55 |       | 39,55 |
| 228564        | 284 | 2016  | 300     | 611000    | 1691000   | 4012000        | Gru.steuer B   | 15.11.2016 | 39,53   | 0,00  | 39,53        | 39,53 |       | 39,53 |
| 270068        | 284 | 2017  | 300     | 611000    | 1691000   | 4012000        | Gru.steuer B   | 15.02.2017 | 39,55   | 0,00  | 39,55        | 39,55 |       | 39,55 |
| 270069        | 284 | 2017  | 300     | 611000    | 1691000   | 4012000        | Gru.steuer B   | 15.05.2017 | 39,55   | 0,00  | 39,55        | 39,55 |       | 39,55 |
| 270070        | 284 | 2017  | 300     | 611000    | 1691000   | 4012000        | Gru.steuer B   | 15.08.2017 | 39,55   | 0,00  | 39,55        | 39,55 |       | 39,55 |
| 270071        | 284 | 2017  | 300     | 611000    | 1691000   | 4012000        | Gru.steuer B   | 15.11.2017 | 39,53   | 0,00  | 39,53        | 39,53 |       | 39,53 |
| 310611        | 284 | 2018  | 300     | 611000    | 1691000   | 4012000        | Gru.steuer B   | 15.02.2018 | 39,55   | 0,00  | 39,55        | 39,55 |       | 39,55 |
| 310612        | 284 | 2018  | 300     | 611000    | 1691000   | 4012000        | Gru.steuer B   | 15.05.2018 | 39,55   | 0,00  | 39,55        | 39,55 |       | 39,55 |
| 310613        | 284 | 2018  | 300     | 611000    | 1691000   | 4012000        | Gru.steuer B   | 15.08.2018 | 39,55   | 0,00  | 39,55        | 39,55 |       | 39,55 |
| 310614        | 284 | 2018  | 300     | 611000    | 1691000   | 4012000        | Gru.steuer B   | 15.11.2018 | 39,53   | 0,00  | 39,53        | 39,53 |       | 39,53 |
| 350770        | 284 | 2019  | 300     | 611000    | 1691000   | 4012000        | Gru.steuer B   | 15.02.2019 | 39,55   | 0,00  | 39,55        | 39,55 |       | 39,55 |
| 350771        | 284 | 2019  | 300     | 611000    | 1691000   | 4012000        | Gru.steuer B   | 15.05.2019 | 39,55   | 0,00  | 39,55        | 39,55 |       | 39,55 |
| 350772        | 284 | 2019  | 300     | 611000    | 1691000   | 4012000        | Gru.steuer B   | 15.08.2019 | 39,55   | 0,00  | 39,55        | 39,55 |       | 39,55 |
| 350773        | 284 | 2019  | 300     | 611000    | 1691000   | 4012000        | Gru.steuer B   | 15.11.2019 | 39,53   | 0,00  | 39,53        | 39,53 |       | 39,53 |
| 388936        | 284 | 2020  | 300     | 611000    | 1691000   | 4012000        | Gru.steuer B   | 17.02.2020 | 39,55   | 0,00  | 39,55        | 39,55 |       | 39,55 |
| 388937        | 284 | 2020  | 300     | 611000    | 1691000   | 4012000        | Gru.steuer B   | 15.05.2020 | 39,55   | 0,00  | 39,55        | 39,55 |       | 39,55 |

|        |       |      |     |        |         |         |              |            |          |       |          |          |          |
|--------|-------|------|-----|--------|---------|---------|--------------|------------|----------|-------|----------|----------|----------|
| 388938 | 284   | 2020 | 300 | 611000 | 1691000 | 4012000 | Gru.steuer B | 17.08.2020 | 39,55    | 0,00  | 39,55    | 39,55    | 39,55    |
| 388939 | 284   | 2020 | 300 | 611000 | 1691000 | 4012000 | Gru.steuer B | 16.11.2020 | 39,53    | 0,00  | 39,53    | 39,53    | 39,53    |
| 423765 | 284   | 2021 | 300 | 611000 | 1691000 | 4012000 | Gru.steuer B | 15.02.2021 | 39,55    | 0,00  | 39,55    | 39,55    | 39,55    |
| 423766 | 284   | 2021 | 300 | 611000 | 1691000 | 4012000 | Gru.steuer B | 17.05.2021 | 39,55    | 0,00  | 39,55    | 39,55    | 39,55    |
| 423767 | 284   | 2021 | 300 | 611000 | 1691000 | 4012000 | Gru.steuer B | 16.08.2021 | 39,55    | 0,00  | 39,55    | 39,55    | 39,55    |
| 423768 | 284   | 2021 | 300 | 611000 | 1691000 | 4012000 | Gru.steuer B | 15.11.2021 | 39,53    | 0,00  | 39,53    | 39,53    | 39,53    |
| 424373 | 637   | 2021 | 300 | 611000 | 1691000 | 4012000 | Gru.steuer B | 15.11.2021 | 28,61    | 0,00  | 28,61    | 28,61    | 28,61    |
| 424122 | 13152 | 2021 | 300 | 611000 | 1691000 | 4012000 | Gru.steuer B | 15.11.2021 | 31,95    | 0,00  | 31,95    | 31,95    | 31,95    |
| 424442 | 14530 | 2021 | 300 | 611000 | 1691000 | 4012000 | Gru.steuer B | 15.11.2021 | 75,80    | 0,00  | 75,80    | 75,80    | 75,80    |
| 453382 | 18415 | 2020 | 300 | 611000 | 1691000 | 4012000 | Gru.steuer B | 24.01.2022 | 498,45   | 0,00  | 498,45   | 498,45   | 498,45   |
| 453383 | 18415 | 2021 | 300 | 611000 | 1691000 | 4012000 | Gru.steuer B | 24.01.2022 | 498,45   | 0,00  | 498,45   | 498,45   | 498,45   |
| 434357 | 468   | 2021 | 300 | 611000 | 1691000 | 4013000 | Gewerbsteuer | 15.11.2021 | 1.687,00 | 0,00  | 1.687,00 | 1.687,00 | 1.687,00 |
| 180903 | 6426  | 2012 | 300 | 611000 | 1691000 | 4013000 | Gewerbsteuer | 01.10.2014 | 620,00   | 55,00 | 565,00   | 565,00   | 565,00   |
| 254772 | 6426  | 2013 | 300 | 611000 | 1691000 | 4013000 | Gewerbsteuer | 27.06.2016 | 2.846,00 | 0,00  | 2.846,00 | 2.846,00 | 2.846,00 |
| 211741 | 8187  | 2012 | 300 | 611000 | 1691000 | 4013000 | Gewerbsteuer | 01.01.2022 | 35,00    | 0,00  | 35,00    | 35,00    | 35,00    |
| 211742 | 8187  | 2012 | 300 | 611000 | 1691000 | 4013000 | Gewerbsteuer | 01.02.2022 | 35,00    | 0,00  | 35,00    | 35,00    | 35,00    |
| 211743 | 8187  | 2012 | 300 | 611000 | 1691000 | 4013000 | Gewerbsteuer | 01.03.2022 | 35,00    | 0,00  | 35,00    | 35,00    | 35,00    |
| 211744 | 8187  | 2012 | 300 | 611000 | 1691000 | 4013000 | Gewerbsteuer | 01.04.2022 | 35,00    | 0,00  | 35,00    | 35,00    | 35,00    |
| 211745 | 8187  | 2012 | 300 | 611000 | 1691000 | 4013000 | Gewerbsteuer | 01.05.2022 | 35,00    | 0,00  | 35,00    | 35,00    | 35,00    |
| 211746 | 8187  | 2012 | 300 | 611000 | 1691000 | 4013000 | Gewerbsteuer | 01.06.2022 | 35,00    | 0,00  | 35,00    | 35,00    | 35,00    |
| 211747 | 8187  | 2012 | 300 | 611000 | 1691000 | 4013000 | Gewerbsteuer | 01.07.2022 | 35,00    | 0,00  | 35,00    | 35,00    | 35,00    |
| 211748 | 8187  | 2012 | 300 | 611000 | 1691000 | 4013000 | Gewerbsteuer | 01.08.2022 | 35,00    | 0,00  | 35,00    | 35,00    | 35,00    |
| 211749 | 8187  | 2012 | 300 | 611000 | 1691000 | 4013000 | Gewerbsteuer | 01.09.2022 | 35,00    | 0,00  | 35,00    | 35,00    | 35,00    |
| 211750 | 8187  | 2012 | 300 | 611000 | 1691000 | 4013000 | Gewerbsteuer | 01.10.2022 | 35,00    | 0,00  | 35,00    | 35,00    | 35,00    |
| 211751 | 8187  | 2012 | 300 | 611000 | 1691000 | 4013000 | Gewerbsteuer | 01.11.2022 | 35,00    | 0,00  | 35,00    | 35,00    | 35,00    |
| 211752 | 8187  | 2012 | 300 | 611000 | 1691000 | 4013000 | Gewerbsteuer | 01.12.2022 | 35,00    | 0,00  | 35,00    | 35,00    | 35,00    |

|        |      |      |     |        |         |         |               |            |       |       |       |       |       |
|--------|------|------|-----|--------|---------|---------|---------------|------------|-------|-------|-------|-------|-------|
| 211753 | 8187 | 2012 | 300 | 611000 | 1691000 | 4013000 | Gewerbesteuer | 01.01.2023 | 35,00 | 0,00  | 35,00 | 35,00 | 35,00 |
| 211754 | 8187 | 2012 | 300 | 611000 | 1691000 | 4013000 | Gewerbesteuer | 01.02.2023 | 35,00 | 0,00  | 35,00 | 35,00 | 35,00 |
| 211755 | 8187 | 2012 | 300 | 611000 | 1691000 | 4013000 | Gewerbesteuer | 01.03.2023 | 35,00 | 0,00  | 35,00 | 35,00 | 35,00 |
| 211756 | 8187 | 2012 | 300 | 611000 | 1691000 | 4013000 | Gewerbesteuer | 01.04.2023 | 35,00 | 0,00  | 35,00 | 35,00 | 35,00 |
| 211757 | 8187 | 2012 | 300 | 611000 | 1691000 | 4013000 | Gewerbesteuer | 01.05.2023 | 35,00 | 0,00  | 35,00 | 35,00 | 35,00 |
| 211758 | 8187 | 2012 | 300 | 611000 | 1691000 | 4013000 | Gewerbesteuer | 01.06.2023 | 35,00 | 0,00  | 35,00 | 35,00 | 35,00 |
| 211759 | 8187 | 2012 | 300 | 611000 | 1691000 | 4013000 | Gewerbesteuer | 01.07.2023 | 35,00 | 0,00  | 35,00 | 35,00 | 35,00 |
| 211760 | 8187 | 2012 | 300 | 611000 | 1691000 | 4013000 | Gewerbesteuer | 01.08.2023 | 35,00 | 0,00  | 35,00 | 35,00 | 35,00 |
| 211761 | 8187 | 2012 | 300 | 611000 | 1691000 | 4013000 | Gewerbesteuer | 01.09.2023 | 35,00 | 0,00  | 35,00 | 35,00 | 35,00 |
| 211762 | 8187 | 2012 | 300 | 611000 | 1691000 | 4013000 | Gewerbesteuer | 01.10.2023 | 35,00 | 0,00  | 35,00 | 35,00 | 35,00 |
| 211763 | 8187 | 2012 | 300 | 611000 | 1691000 | 4013000 | Gewerbesteuer | 01.11.2023 | 35,00 | 0,00  | 35,00 | 35,00 | 35,00 |
| 211764 | 8187 | 2012 | 300 | 611000 | 1691000 | 4013000 | Gewerbesteuer | 01.12.2023 | 35,00 | 0,00  | 35,00 | 35,00 | 35,00 |
| 211765 | 8187 | 2012 | 300 | 611000 | 1691000 | 4013000 | Gewerbesteuer | 01.01.2024 | 35,00 | 0,00  | 35,00 | 35,00 | 35,00 |
| 211766 | 8187 | 2012 | 300 | 611000 | 1691000 | 4013000 | Gewerbesteuer | 01.02.2024 | 35,00 | 0,00  | 35,00 | 35,00 | 35,00 |
| 211767 | 8187 | 2012 | 300 | 611000 | 1691000 | 4013000 | Gewerbesteuer | 01.03.2024 | 35,00 | 0,00  | 35,00 | 35,00 | 35,00 |
| 211768 | 8187 | 2012 | 300 | 611000 | 1691000 | 4013000 | Gewerbesteuer | 01.04.2024 | 35,00 | 0,00  | 35,00 | 35,00 | 35,00 |
| 211769 | 8187 | 2012 | 300 | 611000 | 1691000 | 4013000 | Gewerbesteuer | 01.05.2024 | 35,00 | 0,00  | 35,00 | 35,00 | 35,00 |
| 211770 | 8187 | 2012 | 300 | 611000 | 1691000 | 4013000 | Gewerbesteuer | 01.06.2024 | 35,00 | 0,00  | 35,00 | 35,00 | 35,00 |
| 211785 | 8187 | 2012 | 300 | 611000 | 1691000 | 4013000 | Gewerbesteuer | 01.09.2025 | 30,00 | 24,00 | 6,00  | 6,00  | 6,00  |
| 211863 | 8187 | 2013 | 300 | 611000 | 1691000 | 4013000 | Gewerbesteuer | 01.01.2022 | 35,00 | 0,00  | 35,00 | 35,00 | 35,00 |
| 211864 | 8187 | 2013 | 300 | 611000 | 1691000 | 4013000 | Gewerbesteuer | 01.02.2022 | 35,00 | 0,00  | 35,00 | 35,00 | 35,00 |
| 211865 | 8187 | 2013 | 300 | 611000 | 1691000 | 4013000 | Gewerbesteuer | 01.03.2022 | 35,00 | 0,00  | 35,00 | 35,00 | 35,00 |
| 211866 | 8187 | 2013 | 300 | 611000 | 1691000 | 4013000 | Gewerbesteuer | 01.04.2022 | 35,00 | 0,00  | 35,00 | 35,00 | 35,00 |
| 211867 | 8187 | 2013 | 300 | 611000 | 1691000 | 4013000 | Gewerbesteuer | 01.05.2022 | 35,00 | 0,00  | 35,00 | 35,00 | 35,00 |
| 211868 | 8187 | 2013 | 300 | 611000 | 1691000 | 4013000 | Gewerbesteuer | 01.06.2022 | 35,00 | 0,00  | 35,00 | 35,00 | 35,00 |
| 211869 | 8187 | 2013 | 300 | 611000 | 1691000 | 4013000 | Gewerbesteuer | 01.07.2022 | 35,00 | 0,00  | 35,00 | 35,00 | 35,00 |

|        |       |      |     |        |         |         |                |            |          |       |          |          |          |
|--------|-------|------|-----|--------|---------|---------|----------------|------------|----------|-------|----------|----------|----------|
| 211870 | 8187  | 2013 | 300 | 611000 | 1691000 | 4013000 | Gewerbesteuer  | 01.08.2022 | 35,00    | 0,00  | 35,00    | 35,00    | 35,00    |
| 211871 | 8187  | 2013 | 300 | 611000 | 1691000 | 4013000 | Gewerbesteuer  | 01.09.2022 | 35,00    | 0,00  | 35,00    | 35,00    | 35,00    |
| 211872 | 8187  | 2013 | 300 | 611000 | 1691000 | 4013000 | Gewerbesteuer  | 01.10.2022 | 35,00    | 0,00  | 35,00    | 35,00    | 35,00    |
| 211873 | 8187  | 2013 | 300 | 611000 | 1691000 | 4013000 | Gewerbesteuer  | 01.11.2022 | 35,00    | 0,00  | 35,00    | 35,00    | 35,00    |
| 211874 | 8187  | 2013 | 300 | 611000 | 1691000 | 4013000 | Gewerbesteuer  | 01.12.2022 | 35,00    | 0,00  | 35,00    | 35,00    | 35,00    |
| 211875 | 8187  | 2013 | 300 | 611000 | 1691000 | 4013000 | Gewerbesteuer  | 01.01.2023 | 35,00    | 0,00  | 35,00    | 35,00    | 35,00    |
| 211876 | 8187  | 2013 | 300 | 611000 | 1691000 | 4013000 | Gewerbesteuer  | 01.02.2023 | 35,00    | 0,00  | 35,00    | 35,00    | 35,00    |
| 211877 | 8187  | 2013 | 300 | 611000 | 1691000 | 4013000 | Gewerbesteuer  | 01.03.2023 | 35,00    | 0,00  | 35,00    | 35,00    | 35,00    |
| 211878 | 8187  | 2013 | 300 | 611000 | 1691000 | 4013000 | Gewerbesteuer  | 01.04.2023 | 35,00    | 0,00  | 35,00    | 35,00    | 35,00    |
| 211879 | 8187  | 2013 | 300 | 611000 | 1691000 | 4013000 | Gewerbesteuer  | 01.05.2023 | 35,00    | 0,00  | 35,00    | 35,00    | 35,00    |
| 211880 | 8187  | 2013 | 300 | 611000 | 1691000 | 4013000 | Gewerbesteuer  | 01.06.2023 | 35,00    | 0,00  | 35,00    | 35,00    | 35,00    |
| 211881 | 8187  | 2013 | 300 | 611000 | 1691000 | 4013000 | Gewerbesteuer  | 01.07.2023 | 35,00    | 0,00  | 35,00    | 35,00    | 35,00    |
| 211882 | 8187  | 2013 | 300 | 611000 | 1691000 | 4013000 | Gewerbesteuer  | 01.08.2023 | 35,00    | 0,00  | 35,00    | 35,00    | 35,00    |
| 211883 | 8187  | 2013 | 300 | 611000 | 1691000 | 4013000 | Gewerbesteuer  | 01.09.2023 | 35,00    | 0,00  | 35,00    | 35,00    | 35,00    |
| 211884 | 8187  | 2013 | 300 | 611000 | 1691000 | 4013000 | Gewerbesteuer  | 01.10.2023 | 35,00    | 0,00  | 35,00    | 35,00    | 35,00    |
| 211885 | 8187  | 2013 | 300 | 611000 | 1691000 | 4013000 | Gewerbesteuer  | 01.11.2023 | 35,00    | 0,00  | 35,00    | 35,00    | 35,00    |
| 211886 | 8187  | 2013 | 300 | 611000 | 1691000 | 4013000 | Gewerbesteuer  | 01.12.2023 | 35,00    | 0,00  | 35,00    | 35,00    | 35,00    |
| 211887 | 8187  | 2013 | 300 | 611000 | 1691000 | 4013000 | Gewerbesteuer  | 01.01.2024 | 7,00     | 0,00  | 7,00     | 7,00     | 7,00     |
| 449654 | 18341 | 2019 | 300 | 611000 | 1691000 | 4013000 | Gewerbesteuer  | 08.12.2021 | 1.729,00 | 0,00  | 1.729,00 | 1.729,00 | 1.729,00 |
| 444835 | 7037  |      | 300 | 611000 | 1691000 | 4032000 | Hu.eststeuer   | 01.07.2021 | 0,00     | 40,00 | -40,00   | -40,00   | -40,00   |
| 384510 | 15668 | 2020 | 300 | 611000 | 1691000 | 4032000 | Hu.eststeuer   | 01.07.2020 | 500,00   | 50,00 | 450,00   | 450,00   | 450,00   |
| 307433 | 16016 | 2018 | 300 | 611000 | 1691000 | 4032000 | Hu.eststeuer   | 02.07.2018 | 130,00   | 0,00  | 130,00   | 130,00   | 130,00   |
| 347608 | 16016 | 2019 | 300 | 611000 | 1691000 | 4032000 | Hu.eststeuer   | 01.07.2019 | 130,00   | 0,00  | 130,00   | 130,00   | 130,00   |
| 384515 | 16016 | 2020 | 300 | 611000 | 1691000 | 4032000 | Hu.eststeuer   | 01.07.2020 | 130,00   | 0,00  | 130,00   | 130,00   | 130,00   |
| 169025 | 284   | 2013 | 300 | 538000 | 1691000 | 4321000 | Benutzungsgebü | 18.03.2014 | 62,08    | 0,00  | 62,08    | 62,08    | 62,08    |
| 169026 | 284   | 2014 | 300 | 538000 | 1691000 | 4321000 | Benutzungsgebü | 18.03.2014 | 53,00    | 0,00  | 53,00    | 53,00    | 53,00    |

|        |     |      |     |        |         |         |                |            |       |       |       |       |       |
|--------|-----|------|-----|--------|---------|---------|----------------|------------|-------|-------|-------|-------|-------|
| 169027 | 284 | 2014 | 300 | 538000 | 1691000 | 4321000 | Benutzungsgebü | 15.05.2014 | 53,00 | 0,00  | 53,00 | 53,00 | 53,00 |
| 169028 | 284 | 2014 | 300 | 538000 | 1691000 | 4321000 | Benutzungsgebü | 15.08.2014 | 53,00 | 0,00  | 53,00 | 53,00 | 53,00 |
| 207362 | 284 | 2014 | 300 | 538000 | 1691000 | 4321000 | Benutzungsgebü | 10.04.2015 | 2,92  | 0,00  | 2,92  | 2,92  | 2,92  |
| 207363 | 284 | 2015 | 300 | 538000 | 1691000 | 4321000 | Benutzungsgebü | 10.04.2015 | 53,00 | 0,00  | 53,00 | 53,00 | 53,00 |
| 207364 | 284 | 2015 | 300 | 538000 | 1691000 | 4321000 | Benutzungsgebü | 15.05.2015 | 53,00 | 0,00  | 53,00 | 53,00 | 53,00 |
| 207365 | 284 | 2015 | 300 | 538000 | 1691000 | 4321000 | Benutzungsgebü | 17.08.2015 | 53,00 | 0,00  | 53,00 | 53,00 | 53,00 |
| 247418 | 284 | 2015 | 300 | 538000 | 1691000 | 4321000 | Benutzungsgebü | 04.04.2016 | 25,32 | 0,00  | 25,32 | 25,32 | 25,32 |
| 247419 | 284 | 2016 | 300 | 538000 | 1691000 | 4321000 | Benutzungsgebü | 04.04.2016 | 59,00 | 14,68 | 44,32 | 44,32 | 44,32 |
| 247420 | 284 | 2016 | 300 | 538000 | 1691000 | 4321000 | Benutzungsgebü | 16.05.2016 | 59,00 | 0,00  | 59,00 | 59,00 | 59,00 |
| 247421 | 284 | 2016 | 300 | 538000 | 1691000 | 4321000 | Benutzungsgebü | 15.08.2016 | 59,00 | 0,00  | 59,00 | 59,00 | 59,00 |
| 247422 | 284 | 2016 | 300 | 538000 | 1691000 | 4321000 | Benutzungsgebü | 15.11.2016 | 59,00 | 0,00  | 59,00 | 59,00 | 59,00 |
| 287044 | 284 | 2017 | 300 | 538000 | 1691000 | 4321000 | Benutzungsgebü | 21.03.2017 | 56,00 | 0,00  | 56,00 | 56,00 | 56,00 |
| 287045 | 284 | 2017 | 300 | 538000 | 1691000 | 4321000 | Benutzungsgebü | 15.05.2017 | 56,00 | 0,00  | 56,00 | 56,00 | 56,00 |
| 287046 | 284 | 2017 | 300 | 538000 | 1691000 | 4321000 | Benutzungsgebü | 15.08.2017 | 56,00 | 0,00  | 56,00 | 56,00 | 56,00 |
| 287047 | 284 | 2017 | 300 | 538000 | 1691000 | 4321000 | Benutzungsgebü | 15.11.2017 | 56,00 | 0,00  | 56,00 | 56,00 | 56,00 |
| 324736 | 284 | 2017 | 300 | 538000 | 1691000 | 4321000 | Benutzungsgebü | 13.03.2018 | 2,00  | 0,00  | 2,00  | 2,00  | 2,00  |
| 324737 | 284 | 2018 | 300 | 538000 | 1691000 | 4321000 | Benutzungsgebü | 15.02.2018 | 56,00 | 0,00  | 56,00 | 56,00 | 56,00 |
| 324738 | 284 | 2018 | 300 | 538000 | 1691000 | 4321000 | Benutzungsgebü | 15.05.2018 | 56,00 | 0,00  | 56,00 | 56,00 | 56,00 |
| 324739 | 284 | 2018 | 300 | 538000 | 1691000 | 4321000 | Benutzungsgebü | 15.08.2018 | 56,00 | 0,00  | 56,00 | 56,00 | 56,00 |
| 324740 | 284 | 2018 | 300 | 538000 | 1691000 | 4321000 | Benutzungsgebü | 15.11.2018 | 56,00 | 0,00  | 56,00 | 56,00 | 56,00 |
| 363119 | 284 | 2018 | 300 | 538000 | 1691000 | 4321000 | Benutzungsgebü | 07.03.2019 | 2,00  | 0,00  | 2,00  | 2,00  | 2,00  |
| 363120 | 284 | 2019 | 300 | 538000 | 1691000 | 4321000 | Benutzungsgebü | 15.02.2019 | 56,00 | 0,00  | 56,00 | 56,00 | 56,00 |
| 363121 | 284 | 2019 | 300 | 538000 | 1691000 | 4321000 | Benutzungsgebü | 15.05.2019 | 56,00 | 0,00  | 56,00 | 56,00 | 56,00 |
| 363122 | 284 | 2019 | 300 | 538000 | 1691000 | 4321000 | Benutzungsgebü | 15.08.2019 | 56,00 | 0,00  | 56,00 | 56,00 | 56,00 |
| 363123 | 284 | 2019 | 300 | 538000 | 1691000 | 4321000 | Benutzungsgebü | 15.11.2019 | 56,00 | 0,00  | 56,00 | 56,00 | 56,00 |
| 400771 | 284 | 2019 | 300 | 538000 | 1691000 | 4321000 | Benutzungsgebü | 17.03.2020 | 10,00 | 0,00  | 10,00 | 10,00 | 10,00 |

|        |       |      |     |        |         |         |                |            |        |        |       |       |       |
|--------|-------|------|-----|--------|---------|---------|----------------|------------|--------|--------|-------|-------|-------|
| 400772 | 284   | 2020 | 300 | 538000 | 1691000 | 4321000 | Benutzungsgebü | 17.02.2020 | 58,00  | 6,00   | 52,00 | 52,00 | 52,00 |
| 400773 | 284   | 2020 | 300 | 538000 | 1691000 | 4321000 | Benutzungsgebü | 15.05.2020 | 58,00  | 0,00   | 58,00 | 58,00 | 58,00 |
| 400774 | 284   | 2020 | 300 | 538000 | 1691000 | 4321000 | Benutzungsgebü | 17.08.2020 | 58,00  | 0,00   | 58,00 | 58,00 | 58,00 |
| 400775 | 284   | 2020 | 300 | 538000 | 1691000 | 4321000 | Benutzungsgebü | 16.11.2020 | 58,00  | 0,00   | 58,00 | 58,00 | 58,00 |
| 435918 | 284   | 2021 | 300 | 538000 | 1691000 | 4321000 | Benutzungsgebü | 15.02.2021 | 56,00  | 0,00   | 56,00 | 56,00 | 56,00 |
| 435919 | 284   | 2021 | 300 | 538000 | 1691000 | 4321000 | Benutzungsgebü | 17.05.2021 | 56,00  | 0,00   | 56,00 | 56,00 | 56,00 |
| 435920 | 284   | 2021 | 300 | 538000 | 1691000 | 4321000 | Benutzungsgebü | 16.08.2021 | 56,00  | 0,00   | 56,00 | 56,00 | 56,00 |
| 435921 | 284   | 2021 | 300 | 538000 | 1691000 | 4321000 | Benutzungsgebü | 15.11.2021 | 56,00  | 0,00   | 56,00 | 56,00 | 56,00 |
| 435851 | 1882  | 2021 | 300 | 538000 | 1691000 | 4321000 | Benutzungsgebü | 15.11.2021 | 47,00  | 46,80  | 0,20  | 0,20  | 0,20  |
| 436435 | 4310  | 2020 | 300 | 538000 | 1691000 | 4321000 | Benutzungsgebü | 09.03.2021 | 432,40 | 432,00 | 0,40  | 0,40  | 0,40  |
| 436464 | 13152 | 2021 | 300 | 538000 | 1691000 | 4321000 | Benutzungsgebü | 15.11.2021 | 92,00  | 0,00   | 92,00 | 92,00 | 92,00 |
| 155225 | 284   | 2014 | 300 | 538000 | 1691000 | 4321001 | Benutzungsgebü | 15.05.2014 | 7,93   | 0,00   | 7,93  | 7,93  | 7,93  |
| 155226 | 284   | 2014 | 300 | 538000 | 1691000 | 4321001 | Benutzungsgebü | 15.08.2014 | 7,93   | 0,00   | 7,93  | 7,93  | 7,93  |
| 198447 | 284   | 2015 | 300 | 538000 | 1691000 | 4321001 | Benutzungsgebü | 15.05.2015 | 7,93   | 0,00   | 7,93  | 7,93  | 7,93  |
| 198448 | 284   | 2015 | 300 | 538000 | 1691000 | 4321001 | Benutzungsgebü | 17.08.2015 | 7,93   | 0,00   | 7,93  | 7,93  | 7,93  |
| 227891 | 284   | 2016 | 300 | 538000 | 1691000 | 4321001 | Benutzungsgebü | 16.05.2016 | 7,93   | 0,00   | 7,93  | 7,93  | 7,93  |
| 227892 | 284   | 2016 | 300 | 538000 | 1691000 | 4321001 | Benutzungsgebü | 15.08.2016 | 7,93   | 0,00   | 7,93  | 7,93  | 7,93  |
| 227893 | 284   | 2016 | 300 | 538000 | 1691000 | 4321001 | Benutzungsgebü | 15.11.2016 | 7,92   | 0,00   | 7,92  | 7,92  | 7,92  |
| 269407 | 284   | 2017 | 300 | 538000 | 1691000 | 4321001 | Benutzungsgebü | 15.02.2017 | 11,89  | 0,00   | 11,89 | 11,89 | 11,89 |
| 269408 | 284   | 2017 | 300 | 538000 | 1691000 | 4321001 | Benutzungsgebü | 15.05.2017 | 11,89  | 0,00   | 11,89 | 11,89 | 11,89 |
| 269409 | 284   | 2017 | 300 | 538000 | 1691000 | 4321001 | Benutzungsgebü | 15.08.2017 | 11,89  | 0,00   | 11,89 | 11,89 | 11,89 |
| 269410 | 284   | 2017 | 300 | 538000 | 1691000 | 4321001 | Benutzungsgebü | 15.11.2017 | 11,90  | 0,00   | 11,90 | 11,90 | 11,90 |
| 309979 | 284   | 2018 | 300 | 538000 | 1691000 | 4321001 | Benutzungsgebü | 15.02.2018 | 11,89  | 0,00   | 11,89 | 11,89 | 11,89 |
| 309980 | 284   | 2018 | 300 | 538000 | 1691000 | 4321001 | Benutzungsgebü | 15.05.2018 | 11,89  | 0,00   | 11,89 | 11,89 | 11,89 |
| 309981 | 284   | 2018 | 300 | 538000 | 1691000 | 4321001 | Benutzungsgebü | 15.08.2018 | 11,89  | 0,00   | 11,89 | 11,89 | 11,89 |
| 309982 | 284   | 2018 | 300 | 538000 | 1691000 | 4321001 | Benutzungsgebü | 15.11.2018 | 11,90  | 0,00   | 11,90 | 11,90 | 11,90 |



|        |       |      |     |        |         |         |                            |          |      |          |          |          |
|--------|-------|------|-----|--------|---------|---------|----------------------------|----------|------|----------|----------|----------|
| 350102 | 284   | 2019 | 300 | 538000 | 1691000 | 4321001 | Benutzungsgebü 15.02.2019  | 11,89    | 0,00 | 11,89    | 11,89    | 11,89    |
| 350103 | 284   | 2019 | 300 | 538000 | 1691000 | 4321001 | Benutzungsgebü 15.05.2019  | 11,89    | 0,00 | 11,89    | 11,89    | 11,89    |
| 350104 | 284   | 2019 | 300 | 538000 | 1691000 | 4321001 | Benutzungsgebü 15.08.2019  | 11,89    | 0,00 | 11,89    | 11,89    | 11,89    |
| 350105 | 284   | 2019 | 300 | 538000 | 1691000 | 4321001 | Benutzungsgebü 15.11.2019  | 11,90    | 0,00 | 11,90    | 11,90    | 11,90    |
| 388251 | 284   | 2020 | 300 | 538000 | 1691000 | 4321001 | Benutzungsgebü 17.02.2020  | 11,89    | 0,00 | 11,89    | 11,89    | 11,89    |
| 388252 | 284   | 2020 | 300 | 538000 | 1691000 | 4321001 | Benutzungsgebü 15.05.2020  | 11,89    | 0,00 | 11,89    | 11,89    | 11,89    |
| 388253 | 284   | 2020 | 300 | 538000 | 1691000 | 4321001 | Benutzungsgebü 17.08.2020  | 11,89    | 0,00 | 11,89    | 11,89    | 11,89    |
| 388254 | 284   | 2020 | 300 | 538000 | 1691000 | 4321001 | Benutzungsgebü 16.11.2020  | 11,90    | 0,00 | 11,90    | 11,90    | 11,90    |
| 423076 | 284   | 2021 | 300 | 538000 | 1691000 | 4321001 | Benutzungsgebü 15.02.2021  | 11,89    | 0,00 | 11,89    | 11,89    | 11,89    |
| 423077 | 284   | 2021 | 300 | 538000 | 1691000 | 4321001 | Benutzungsgebü 17.05.2021  | 11,89    | 0,00 | 11,89    | 11,89    | 11,89    |
| 423078 | 284   | 2021 | 300 | 538000 | 1691000 | 4321001 | Benutzungsgebü 16.08.2021  | 11,89    | 0,00 | 11,89    | 11,89    | 11,89    |
| 423079 | 284   | 2021 | 300 | 538000 | 1691000 | 4321001 | Benutzungsgebü 15.11.2021  | 11,90    | 0,00 | 11,90    | 11,90    | 11,90    |
| 423546 | 14530 | 2021 | 300 | 538000 | 1691000 | 4321001 | Benutzungsgebü 15.11.2021  | 18,39    | 0,00 | 18,39    | 18,39    | 18,39    |
| 211786 | 8187  | 2012 | 300 | 612000 | 1691000 | 4562253 | Stundungszinser 01.09.2025 | 1.354,00 | 0,00 | 1.354,00 | 1.354,00 | 1.354,00 |
| 211888 | 8187  | 2013 | 300 | 612000 | 1691000 | 4562253 | Stundungszinser 01.01.2024 | 954,00   | 0,00 | 954,00   | 954,00   | 954,00   |
| 178113 | 284   |      | 300 | 612000 | 1691000 | 4562331 | Säumniszuschla 19.03.2014  | 0,50     | 0,00 | 0,50     | 0,50     | 0,50     |
| 178114 | 284   |      | 300 | 612000 | 1691000 | 4562331 | Säumniszuschla 19.04.2014  | 0,50     | 0,00 | 0,50     | 0,50     | 0,50     |
| 178115 | 284   |      | 300 | 612000 | 1691000 | 4562331 | Säumniszuschla 19.05.2014  | 0,50     | 0,00 | 0,50     | 0,50     | 0,50     |
| 178116 | 284   |      | 300 | 612000 | 1691000 | 4562331 | Säumniszuschla 19.06.2014  | 0,50     | 0,00 | 0,50     | 0,50     | 0,50     |
| 178117 | 284   |      | 300 | 612000 | 1691000 | 4562331 | Säumniszuschla 19.03.2014  | 0,50     | 0,00 | 0,50     | 0,50     | 0,50     |
| 178118 | 284   |      | 300 | 612000 | 1691000 | 4562331 | Säumniszuschla 19.04.2014  | 0,50     | 0,00 | 0,50     | 0,50     | 0,50     |
| 178119 | 284   |      | 300 | 612000 | 1691000 | 4562331 | Säumniszuschla 19.05.2014  | 0,50     | 0,00 | 0,50     | 0,50     | 0,50     |
| 178120 | 284   |      | 300 | 612000 | 1691000 | 4562331 | Säumniszuschla 19.06.2014  | 0,50     | 0,00 | 0,50     | 0,50     | 0,50     |
| 178121 | 284   |      | 300 | 612000 | 1691000 | 4562331 | Säumniszuschla 16.05.2014  | 0,50     | 0,00 | 0,50     | 0,50     | 0,50     |
| 178122 | 284   |      | 300 | 612000 | 1691000 | 4562331 | Säumniszuschla 16.06.2014  | 0,50     | 0,00 | 0,50     | 0,50     | 0,50     |
| 182515 | 284   |      | 300 | 612000 | 1691000 | 4562331 | Säumniszuschla 18.08.2014  | 0,50     | 0,00 | 0,50     | 0,50     | 0,50     |

|        |     |     |        |         |         |                |            |      |      |      |      |      |
|--------|-----|-----|--------|---------|---------|----------------|------------|------|------|------|------|------|
| 182516 | 284 | 300 | 612000 | 1691000 | 4562331 | Säumniszuschla | 18.09.2014 | 0,50 | 0,00 | 0,50 | 0,50 | 0,50 |
| 213153 | 284 | 300 | 612000 | 1691000 | 4562331 | Säumniszuschla | 13.04.2015 | 0,50 | 0,00 | 0,50 | 0,50 | 0,50 |
| 214735 | 284 | 300 | 612000 | 1691000 | 4562331 | Säumniszuschla | 18.05.2015 | 0,50 | 0,00 | 0,50 | 0,50 | 0,50 |
| 219551 | 284 | 300 | 612000 | 1691000 | 4562331 | Säumniszuschla | 18.08.2015 | 0,50 | 0,00 | 0,50 | 0,50 | 0,50 |
| 222981 | 284 | 300 | 612000 | 1691000 | 4562331 | Säumniszuschla | 17.11.2015 | 0,50 | 0,00 | 0,50 | 0,50 | 0,50 |
| 254105 | 284 | 300 | 612000 | 1691000 | 4562331 | Säumniszuschla | 05.04.2016 | 0,50 | 0,00 | 0,50 | 0,50 | 0,50 |
| 254106 | 284 | 300 | 612000 | 1691000 | 4562331 | Säumniszuschla | 05.05.2016 | 0,50 | 0,00 | 0,50 | 0,50 | 0,50 |
| 255729 | 284 | 300 | 612000 | 1691000 | 4562331 | Säumniszuschla | 17.05.2016 | 0,50 | 0,00 | 0,50 | 0,50 | 0,50 |
| 260373 | 284 | 300 | 612000 | 1691000 | 4562331 | Säumniszuschla | 16.08.2016 | 0,50 | 0,00 | 0,50 | 0,50 | 0,50 |
| 260374 | 284 | 300 | 612000 | 1691000 | 4562331 | Säumniszuschla | 16.09.2016 | 0,50 | 0,00 | 0,50 | 0,50 | 0,50 |
| 265409 | 284 | 300 | 612000 | 1691000 | 4562331 | Säumniszuschla | 16.11.2016 | 0,50 | 0,00 | 0,50 | 0,50 | 0,50 |
| 293342 | 284 | 300 | 612000 | 1691000 | 4562331 | Säumniszuschla | 22.03.2017 | 0,50 | 0,00 | 0,50 | 0,50 | 0,50 |
| 295147 | 284 | 300 | 612000 | 1691000 | 4562331 | Säumniszuschla | 16.05.2017 | 0,50 | 0,00 | 0,50 | 0,50 | 0,50 |
| 299813 | 284 | 300 | 612000 | 1691000 | 4562331 | Säumniszuschla | 16.08.2017 | 0,50 | 0,00 | 0,50 | 0,50 | 0,50 |
| 304797 | 284 | 300 | 612000 | 1691000 | 4562331 | Säumniszuschla | 16.11.2017 | 0,50 | 0,00 | 0,50 | 0,50 | 0,50 |
| 328714 | 284 | 300 | 612000 | 1691000 | 4562331 | Säumniszuschla | 16.02.2018 | 0,50 | 0,00 | 0,50 | 0,50 | 0,50 |
| 333519 | 284 | 300 | 612000 | 1691000 | 4562331 | Säumniszuschla | 16.05.2018 | 0,50 | 0,00 | 0,50 | 0,50 | 0,50 |
| 338387 | 284 | 300 | 612000 | 1691000 | 4562331 | Säumniszuschla | 16.08.2018 | 0,50 | 0,00 | 0,50 | 0,50 | 0,50 |
| 341665 | 284 | 300 | 612000 | 1691000 | 4562331 | Säumniszuschla | 16.11.2018 | 0,50 | 0,00 | 0,50 | 0,50 | 0,50 |
| 367308 | 284 | 300 | 612000 | 1691000 | 4562331 | Säumniszuschla | 18.02.2019 | 0,50 | 0,00 | 0,50 | 0,50 | 0,50 |
| 371384 | 284 | 300 | 612000 | 1691000 | 4562331 | Säumniszuschla | 16.05.2019 | 0,50 | 0,00 | 0,50 | 0,50 | 0,50 |
| 376025 | 284 | 300 | 612000 | 1691000 | 4562331 | Säumniszuschla | 16.08.2019 | 0,50 | 0,00 | 0,50 | 0,50 | 0,50 |
| 379736 | 284 | 300 | 612000 | 1691000 | 4562331 | Säumniszuschla | 18.11.2019 | 0,50 | 0,00 | 0,50 | 0,50 | 0,50 |
| 404144 | 284 | 300 | 612000 | 1691000 | 4562331 | Säumniszuschla | 18.02.2020 | 0,50 | 0,00 | 0,50 | 0,50 | 0,50 |
| 408255 | 284 | 300 | 612000 | 1691000 | 4562331 | Säumniszuschla | 18.05.2020 | 0,50 | 0,00 | 0,50 | 0,50 | 0,50 |
| 412789 | 284 | 300 | 612000 | 1691000 | 4562331 | Säumniszuschla | 18.08.2020 | 0,50 | 0,00 | 0,50 | 0,50 | 0,50 |

|        |       |      |        |         |         |                   |                |                  |               |                  |             |                  |             |                  |
|--------|-------|------|--------|---------|---------|-------------------|----------------|------------------|---------------|------------------|-------------|------------------|-------------|------------------|
| 415730 | 284   | 300  | 612000 | 1691000 | 4562331 | Säumniszuschla    | 17.11.2020     | 0,50             | 0,00          | 0,50             | 0,50        | 0,50             |             |                  |
| 439831 | 284   | 300  | 612000 | 1691000 | 4562331 | Säumniszuschla    | 16.02.2021     | 0,50             | 0,00          | 0,50             | 0,50        | 0,50             |             |                  |
| 443339 | 284   | 300  | 612000 | 1691000 | 4562331 | Säumniszuschla    | 18.05.2021     | 0,50             | 0,00          | 0,50             | 0,50        | 0,50             |             |                  |
| 447068 | 284   | 300  | 612000 | 1691000 | 4562331 | Säumniszuschla    | 17.08.2021     | 0,50             | 0,00          | 0,50             | 0,50        | 0,50             |             |                  |
| 450519 | 284   | 300  | 612000 | 1691000 | 4562331 | Säumniszuschla    | 16.11.2021     | 0,50             | 0,00          | 0,50             | 0,50        | 0,50             |             |                  |
| 450521 | 468   | 300  | 612000 | 1691000 | 4562331 | Säumniszuschla    | 16.11.2021     | 0,50             | 0,00          | 0,50             | 0,50        | 0,50             |             |                  |
| 450522 | 468   | 300  | 612000 | 1691000 | 4562331 | Säumniszuschla    | 16.11.2021     | 16,50            | 0,00          | 16,50            | 16,50       | 16,50            |             |                  |
| 184980 | 6426  | 300  | 612000 | 1691000 | 4562331 | Säumniszuschla    | 02.11.2014     | 6,00             | 1,60          | 4,40             | 4,40        | 4,40             |             |                  |
| 257488 | 6426  | 300  | 612000 | 1691000 | 4562331 | Säumniszuschla    | 28.06.2016     | 28,00            | 0,00          | 28,00            | 28,00       | 28,00            |             |                  |
| 450546 | 13152 | 300  | 612000 | 1691000 | 4562331 | Säumniszuschla    | 16.11.2021     | 0,50             | 0,00          | 0,50             | 0,50        | 0,50             |             |                  |
| 450548 | 14530 | 300  | 612000 | 1691000 | 4562331 | Säumniszuschla    | 16.11.2021     | 0,50             | 0,00          | 0,50             | 0,50        | 0,50             |             |                  |
| 450549 | 14530 | 300  | 612000 | 1691000 | 4562331 | Säumniszuschla    | 16.11.2021     | 0,50             | 0,00          | 0,50             | 0,50        | 0,50             |             |                  |
| 411314 | 15668 | 300  | 612000 | 1691000 | 4562331 | Säumniszuschla    | 02.07.2020     | 5,00             | 0,00          | 5,00             | 5,00        | 5,00             |             |                  |
| 411315 | 15668 | 300  | 612000 | 1691000 | 4562331 | Säumniszuschla    | 02.08.2020     | 5,00             | 0,00          | 5,00             | 5,00        | 5,00             |             |                  |
| 335865 | 16016 | 300  | 612000 | 1691000 | 4562331 | Säumniszuschla    | 03.07.2018     | 1,00             | 0,00          | 1,00             | 1,00        | 1,00             |             |                  |
| 374346 | 16016 | 300  | 612000 | 1691000 | 4562331 | Säumniszuschla    | 02.07.2019     | 1,00             | 0,00          | 1,00             | 1,00        | 1,00             |             |                  |
| 374347 | 16016 | 300  | 612000 | 1691000 | 4562331 | Säumniszuschla    | 02.08.2019     | 1,00             | 0,00          | 1,00             | 1,00        | 1,00             |             |                  |
| 411320 | 16016 | 300  | 612000 | 1691000 | 4562331 | Säumniszuschla    | 02.07.2020     | 1,00             | 0,00          | 1,00             | 1,00        | 1,00             |             |                  |
| 411321 | 16016 | 300  | 612000 | 1691000 | 4562331 | Säumniszuschla    | 02.08.2020     | 1,00             | 0,00          | 1,00             | 1,00        | 1,00             |             |                  |
| 180904 | 6426  | 2012 | 300    | 611000  | 1691000 | 4565000           | Verzinsung von | 01.10.2014       | 15,00         | 0,00             | 15,00       | 15,00            | 15,00       |                  |
| 254773 | 6426  | 2013 | 300    | 611000  | 1691000 | 4565000           | Verzinsung von | 27.06.2016       | 182,00        | 0,00             | 182,00      | 182,00           | 182,00      |                  |
|        |       |      |        |         |         |                   |                | <b>17.327,01</b> | <b>715,28</b> | <b>16.611,73</b> | <b>0,00</b> | <b>16.611,73</b> | <b>0,00</b> | <b>16.611,73</b> |
| 447720 | 3516  | 200  | 424002 | 1711000 | 4462000 | Sonstige privatre | 30.12.2021     | 120,00           | 0,00          | 120,00           | 120,00      | 120,00           |             |                  |
| 447721 | 3516  | 200  | 424002 | 1711000 | 4462000 | Sonstige privatre | 30.01.2022     | 120,00           | 0,00          | 120,00           | 120,00      | 120,00           |             |                  |
| 447722 | 3516  | 200  | 424002 | 1711000 | 4462000 | Sonstige privatre | 28.02.2022     | 120,00           | 0,00          | 120,00           | 120,00      | 120,00           |             |                  |


|        |      |     |        |         |         |                              |                  |               |                  |             |                  |
|--------|------|-----|--------|---------|---------|------------------------------|------------------|---------------|------------------|-------------|------------------|
| 447723 | 3516 | 200 | 424002 | 1711000 | 4462000 | Sonstige privatre 30.03.2022 | 120,00           | 0,00          | 120,00           | 120,00      | 120,00           |
| 447724 | 3516 | 200 | 424002 | 1711000 | 4462000 | Sonstige privatre 30.04.2022 | 120,00           | 0,00          | 120,00           | 120,00      | 120,00           |
| 447725 | 3516 | 200 | 424002 | 1711000 | 4462000 | Sonstige privatre 30.05.2022 | 120,00           | 0,00          | 120,00           | 120,00      | 120,00           |
| 447726 | 3516 | 200 | 424002 | 1711000 | 4462000 | Sonstige privatre 30.06.2022 | 120,00           | 0,00          | 120,00           | 120,00      | 120,00           |
| 447727 | 3516 | 200 | 424002 | 1711000 | 4462000 | Sonstige privatre 30.07.2022 | 120,00           | 0,00          | 120,00           | 120,00      | 120,00           |
| 447728 | 3516 | 200 | 424002 | 1711000 | 4462000 | Sonstige privatre 30.08.2022 | 68,80            | 0,00          | 68,80            | 68,80       | 68,80            |
|        |      |     |        |         |         |                              | <b>1.028,80</b>  | <b>0,00</b>   | <b>1.028,80</b>  | <b>0,00</b> | <b>1.028,80</b>  |
|        |      |     |        |         |         |                              | <b>18.355,81</b> | <b>715,28</b> | <b>17.640,53</b> | <b>0,00</b> | <b>17.640,53</b> |

Umgliederungen

negative Forderungen

40,00

17.680,53



## **Verbindlichkeitspiegel**

**Gemeinde Harmsdorf**

**2021**



# Verbindlichkeitspiegel

Schlussbilanz 2021

| Art der Verbindlichkeit <sup>1</sup> |   | Gesamt-<br>betrag<br>des<br>Haus-<br>halts-<br>jahres | mit einer Restlaufzeit von |                  |                     | Gesamt-<br>betrag<br>des<br>Vor-<br>jahres |
|--------------------------------------|---|---|----------------------------|------------------|---------------------|--|
|                                      |   |   | bis zu 1<br>Jahr           | 1 bis 5<br>Jahre | mehr als 5<br>Jahre |  |
|                                      |   | EUR   | EUR                        | EUR              | EUR                 | EUR  |
| 1 <sup>2</sup>                       | 2   | 3   | 4                          | 5                | 6                   | 7  |
| 30                                   | 4.1. Anleihen   | 0,00  | 0,00                       | 0,00             | 0,00                | 0,00                                       |
| 32                                   | 4.2. Verbindlichkeiten aus Krediten für Investitionen   | 0,00  | 0,00                       | 0,00             | 0,00                | 0,00                                       |
| 321-                                 | 4.2.1 von verbundenen Unternehmen, Beteiligungen, Sondervermögen  | 0,00  | 0,00                       | 0,00             | 0,00                | 0,00                                       |
| 321-                                 | 4.2.2 vom öffentlichen Bereich  | 0,00  | 0,00                       | 0,00             | 0,00                | 0,00                                       |
| 321-                                 | 4.2.3 vom privaten Kreditmarkt  | 0,00  | 0,00                       | 0,00             | 0,00                | 0,00                                       |
| 33                                   | 4.3. Verbindlichkeiten aus Kassenkrediten   | 0,00  | 0,00                       | 0,00             | 0,00                | 0,00                                       |
| 34                                   | 4.4. Verbindlichkeiten aus Vorgängen, die Kreditaufnahmen wirtsch. gleichkommen                             | 0,00  | 0,00                       | 0,00             | 0,00                | 0,00                                       |
| 35                                   | 4.5. Verbindlichkeiten aus Lieferungen und Leistungen   | 32.198,42   | 32.198,42                  | 0,00             | 0,00                | 4.312,11                                   |
| 35                                   | 3511001 Verbindlichkeiten aus Lieferungen und Leistungen gegen andere Gemeinden                             | 8.053,75  | 8.053,75                   | 0,00             | 0,00                | 305,80-                                    |
| 35                                   | 3511006 Verbindlichkeiten aus Lieferungen und Leistungen gegen privatrechtlich Inland                       | 22.249,58   | 22.249,58                  | 0,00             | 0,00                | 3.505,13                                   |
| 35                                   | 3511010 Verbindlichkeiten aus Lieferungen und Leistungen gegen Zweckverbände                                | 1.855,09  | 1.855,09                   | 0,00             | 0,00                | 802,58                                     |
| 35                                   | 3599999 Umgliederung von Verbindlichkeiten  | 40,00   | 40,00                      | 0,00             | 0,00                | 310,20                                     |
| 36                                   | 4.6. Verbindlichkeiten aus Transferleistungen   | 0,00  | 0,00                       | 0,00             | 0,00                | 0,00                                       |
| 37                                   | 4.7. Sonstige Verbindlichkeiten   | 700,00  | 700,00                     | 0,00             | 0,00                | 600,39                                     |
| 37                                   | 3791008 Mietsicherheiten  | 700,00  | 700,00                     | 0,00             | 0,00                | 600,39                                     |
|                                      | <b>Summe</b>  | <b>32.898,42</b>                                      | <b>32.898,42</b>           | <b>0,00</b>      | <b>0,00</b>         | <b>4.912,50</b>                            |
|                                      | Nachrichtlich:  |   |                            |                  |                     |  |
|                                      | <b>Schulden aus Vorgängen, die Kreditaufnahmen wirtschaftlich gleichkommen, soweit nicht unter Pos. 4.4</b> | <b>0,00</b>   | <b>0,00</b>                | <b>0,00</b>      | <b>0,00</b>         | <b>0,00</b>                                |
|                                      | <b>Schulden der Sondervermögen mit Sonderrechnung</b>   | <b>0,00</b>   | <b>0,00</b>                | <b>0,00</b>      | <b>0,00</b>         | <b>0,00</b>                                |
|                                      | - aus Krediten  | 0,00  | 0,00                       | 0,00             | 0,00                | 0,00                                       |
|                                      | - aus Vorgängen, die Kreditaufnahmen wirtschaftlich gleichkommen  | 0,00  | 0,00                       | 0,00             | 0,00                | 0,00                                       |

# Verbindlichkeitspiegel

Schlussbilanz 2021

| Art der<br>Verbindlichkeit <sup>1</sup> |   | Gesamt-<br>betrag<br>des<br>Haus-<br>halts-<br>jahres<br><br>EUR | mit einer Restlaufzeit von  |                             |                                | Gesamt-<br>betrag<br>des<br>Vor-<br>jahres<br><br>EUR |
|---|---|--|-----------------------------|-----------------------------|--------------------------------|---|
|   |   |  | bis zu 1<br>Jahr<br><br>EUR | 1 bis 5<br>Jahre<br><br>EUR | mehr als 5<br>Jahre<br><br>EUR |   |
| 1 <sup>2</sup>                          | 2 | 3  | 4                           | 5                           | 6                              | 7   |
|   |   |  |                             |                             |                                |   |

<sup>1</sup> siehe auch § 48 Abs. 4 GemHVO-Doppik

<sup>2</sup> Die Ziffern geben an, in welchen Kontengruppen und Kontenarten veranschlagt wird.


<sup>3</sup> Die Angaben sind zu trennen nach den verschiedenen Sondervermögen (z.B. Stadtwerke, Krankenhaus usw.)



| Verbindlichkeit | FAD   | F-Art | Produkt | FOVEkonto | Leitkonto | Leitkonto_Text   | Faelligkeit_Int | Soll             | Gezahlt     | Rest             | Gezahlt 2022 | Rest             |
|-----------------|-------|-------|---------|-----------|-----------|--|-----------------|------------------|-------------|------------------|--------------|------------------|
| 472965          | 3082  | 200   | 126002  | 3511001   | 5271000   | Besondere Verwaltungs- und Betriebsaufwendungen                        | 25.01.2022      | 48,00            | 0,00        | 48,00            |              | 48,00            |
| 470355          | 3082  | 200   | 361100  | 3511001   | 5452301   | Tagespflege nach § 51 Kindertagesförderungsgesetz                      | 10.01.2022      | 623,99           | 0,00        | 623,99           |              | 623,99           |
| 470356          | 3082  | 200   | 361100  | 3511001   | 5452300   | Pauschalfinanzierung nach § 51 Kindertagesförderungsgesetz             | 10.01.2022      | 7.255,36         | 0,00        | 7.255,36         |              | 7.255,36         |
| 470628          | 1     | 200   | 421000  | 3511001   | 5312006   | Zuschuss zu den Hallenbenutzungsgebühren                               | 31.01.2022      | 105,75           | 0,00        | 105,75           |              | 105,75           |
| 472576          | 6     | 200   | 537000  | 3511001   | 5241000   | Bewirtschaftungskosten   | 21.01.2022      | 20,65            | 0,00        | 20,65            |              | 20,65            |
|                 |       |       |         |           |           |  |                 | <b>8.053,75</b>  | <b>0,00</b> | <b>8.053,75</b>  | <b>0,00</b>  | <b>8.053,75</b>  |
| 468797          | 468   | 200   | 111000  | 3511006   | 5421001   | Sitzungsgelder   | 12.01.2022      | 70,00            | 0,00        | 70,00            |              | 70,00            |
| 468799          | 706   | 200   | 111000  | 3511006   | 5421001   | Sitzungsgelder   | 12.01.2022      | 35,00            | 0,00        | 35,00            |              | 35,00            |
| 468794          | 1299  | 200   | 111000  | 3511006   | 5421001   | Sitzungsgelder   | 12.01.2022      | 75,00            | 0,00        | 75,00            |              | 75,00            |
| 468792          | 1882  | 200   | 111000  | 3511006   | 5421001   | Sitzungsgelder   | 12.01.2022      | 75,00            | 0,00        | 75,00            |              | 75,00            |
| 468796          | 3148  | 200   | 111000  | 3511006   | 5421001   | Sitzungsgelder   | 12.01.2022      | 105,00           | 0,00        | 105,00           |              | 105,00           |
| 468793          | 6023  | 200   | 111000  | 3511006   | 5421001   | Sitzungsgelder   | 12.01.2022      | 40,00            | 0,00        | 40,00            |              | 40,00            |
| 470601          | 6023  | 200   | 111000  | 3511006   | 5291000   | Sonstige Aufwendungen für Dienstleistungen                             | 18.01.2022      | 125,00           | 0,00        | 125,00           |              | 125,00           |
| 468795          | 6801  | 200   | 111000  | 3511006   | 5421001   | Sitzungsgelder   | 12.01.2022      | 105,00           | 0,00        | 105,00           |              | 105,00           |
| 468790          | 9918  | 200   | 111000  | 3511006   | 5421001   | Sitzungsgelder   | 12.01.2022      | 35,00            | 0,00        | 35,00            |              | 35,00            |
| 468798          | 12074 | 200   | 111000  | 3511006   | 5421001   | Sitzungsgelder   | 12.01.2022      | 70,00            | 0,00        | 70,00            |              | 70,00            |
| 468791          | 17391 | 200   | 111000  | 3511006   | 5421001   | Sitzungsgelder   | 12.01.2022      | 40,00            | 0,00        | 40,00            |              | 40,00            |
| 470589          | 706   | 200   | 126002  | 3511006   | 5211000   | Unterhaltung der eigenen Grundstücke und baulichen Anlagen             | 10.01.2022      | 1.093,13         | 0,00        | 1.093,13         |              | 1.093,13         |
| 470781          | 2313  | 200   | 126002  | 3511006   | 5271000   | Besondere Verwaltungs- und Betriebsaufwendungen                        | 13.01.2022      | 35,59            | 0,00        | 35,59            |              | 35,59            |
| 472269          | 2887  | 200   | 126002  | 3511006   | 5019000   | Dienstaufwendungen für sonstige Beschäftigte                           | 13.01.2022      | 24,98            | 0,00        | 24,98            |              | 24,98            |
| 470782          | 4075  | 200   | 126002  | 3511006   | 5251000   | Aufwendungen für die Haltung von Fahrzeugen                            | 12.01.2022      | 80,01            | 0,00        | 80,01            |              | 80,01            |
| 470586          | 6373  | 200   | 126002  | 3511006   | 0791000   | Sammelposten zwischen 150 und 1.000 Euro                               | 10.01.2022      | 3.380,08         | 0,00        | 3.380,08         |              | 3.380,08         |
| 472609          | 6373  | 200   | 126002  | 3511006   | 5261000   | Aufwendungen für Dienst- und Schutzkleidung, persönliche Ausrüstungsge | 20.01.2022      | 42,25            | 0,00        | 42,25            |              | 42,25            |
| 472741          | 13078 | 200   | 126002  | 3511006   | 5211000   | Unterhaltung der eigenen Grundstücke und baulichen Anlagen             | 21.01.2022      | 122,81           | 0,00        | 122,81           |              | 122,81           |
| 472559          | 16985 | 200   | 126002  | 3511006   | 0720600   | Anlagen der Stromerzeugung   | 20.01.2022      | 974,53           | 0,00        | 974,53           |              | 974,53           |
| 470747          | 4075  | 200   | 126100  | 3511006   | 5251000   | Aufwendungen für die Haltung von Fahrzeugen                            | 12.01.2022      | 79,65            | 0,00        | 79,65            |              | 79,65            |
| 472270          | 1299  | 200   | 424002  | 3511006   | 5241000   | Bewirtschaftungskosten   | 20.01.2022      | 379,26           | 0,00        | 379,26           |              | 379,26           |
| 470599          | 3157  | 200   | 424004  | 3511006   | 5221000   | Unterhaltung des sonstigen unbeweglichen Vermögens                     | 13.01.2022      | 172,37           | 0,00        | 172,37           |              | 172,37           |
| 470600          | 6107  | 200   | 424004  | 3511006   | 5221000   | Unterhaltung des sonstigen unbeweglichen Vermögens                     | 13.01.2022      | 50,75            | 0,00        | 50,75            |              | 50,75            |
| 470694          | 564   | 200   | 523000  | 3511006   | 5221000   | Unterhaltung des sonstigen unbeweglichen Vermögens                     | 17.01.2022      | 143,44           | 0,00        | 143,44           |              | 143,44           |
| 470590          | 6023  | 200   | 523000  | 3511006   | 5221000   | Unterhaltung des sonstigen unbeweglichen Vermögens                     | 14.01.2022      | 53,89            | 0,00        | 53,89            |              | 53,89            |
| 472594          | 13078 | 200   | 538000  | 3511006   | 5221000   | Unterhaltung des sonstigen unbeweglichen Vermögens                     | 21.01.2022      | 312,38           | 0,00        | 312,38           |              | 312,38           |
| 472566          | 15122 | 200   | 538000  | 3511006   | 5441002   | Abwasserabgabe   | 26.01.2022      | 3.215,14         | 0,00        | 3.215,14         |              | 3.215,14         |
| 473462          | 17448 | 200   | 538000  | 3511006   | 5241000   | Bewirtschaftungskosten   | 02.02.2022      | 79,91            | 0,00        | 79,91            |              | 79,91            |
| 473579          | 17448 | 200   | 538000  | 3511006   | 5241000   | Bewirtschaftungskosten   | 02.02.2022      | 5.599,72         | 0,00        | 5.599,72         |              | 5.599,72         |
| 472256          | 1299  | 200   | 541000  | 3511006   | 5221000   | Unterhaltung des sonstigen unbeweglichen Vermögens                     | 21.01.2022      | 1.014,47         | 0,00        | 1.014,47         |              | 1.014,47         |
| 472296          | 1299  | 200   | 541000  | 3511006   | 5221000   | Unterhaltung des sonstigen unbeweglichen Vermögens                     | 21.01.2022      | 963,90           | 0,00        | 963,90           |              | 963,90           |
| 472292          | 7084  | 200   | 541000  | 3511006   | 5221000   | Unterhaltung des sonstigen unbeweglichen Vermögens                     | 21.01.2022      | 75,86            | 0,00        | 75,86            |              | 75,86            |
| 472255          | 9918  | 200   | 541000  | 3511006   | 5221001   | Winterdienst   | 21.01.2022      | 3.038,37         | 0,00        | 3.038,37         |              | 3.038,37         |
| 473329          | 18493 | 200   | 541000  | 3511006   | 5221000   | Unterhaltung des sonstigen unbeweglichen Vermögens                     | 27.01.2022      | 148,75           | 0,00        | 148,75           |              | 148,75           |
| 472591          | 637   | 200   | 541001  | 3511006   | 5241000   | Bewirtschaftungskosten   | 21.01.2022      | 49,48            | 0,00        | 49,48            |              | 49,48            |
| 472305          | 1836  | 200   | 541001  | 3511006   | 5221000   | Unterhaltung des sonstigen unbeweglichen Vermögens                     | 20.01.2022      | 184,44           | 0,00        | 184,44           |              | 184,44           |
| 453494          | 1114  | 200   | 573000  | 3511006   | 5241000   | Bewirtschaftungskosten   | 04.01.2022      | 49,92            | 0,00        | 49,92            |              | 49,92            |
| 470598          | 3157  | 200   | 573000  | 3511006   | 5211000   | Unterhaltung der eigenen Grundstücke und baulichen Anlagen             | 13.01.2022      | 24,18            | 0,00        | 24,18            |              | 24,18            |
| 472883          | 13078 | 200   | 573000  | 3511006   | 5211000   | Unterhaltung der eigenen Grundstücke und baulichen Anlagen             | 24.01.2022      | 85,32            | 0,00        | 85,32            |              | 85,32            |
|                 |       |       |         |           |           |  |                 | <b>22.249,58</b> | <b>0,00</b> | <b>22.249,58</b> | <b>0,00</b>  | <b>22.249,58</b> |
| 441457          | 253   | 200   | 111005  | 3511010   | 5241000   | Bewirtschaftungskosten   | 31.12.2021      | 70,86            | 0,00        | 70,86            |              | 70,86            |
| 441459          | 253   | 200   | 111005  | 3511010   | 5241000   | Bewirtschaftungskosten   | 31.12.2021      | 70,86            | 0,00        | 70,86            |              | 70,86            |
| 441461          | 253   | 200   | 111005  | 3511010   | 5241000   | Bewirtschaftungskosten   | 31.12.2021      | 25,50            | 0,00        | 25,50            |              | 25,50            |
| 472552          | 8954  | 200   | 126002  | 3511010   | 5241000   | Bewirtschaftungskosten   | 01.02.2022      | 196,15           | 0,00        | 196,15           |              | 196,15           |
| 441455          | 253   | 200   | 573000  | 3511010   | 5241000   | Bewirtschaftungskosten   | 31.12.2021      | 292,92           | 0,00        | 292,92           |              | 292,92           |

472436 8954 200 573000 3511010 5241000 Bewirtschaftungskosten

|                |                  |                  |                  |                  |
|----------------|------------------|------------------|------------------|------------------|
| 01.02.2022     | 1.198,80         | 0,00             | 1.198,80         | 1.198,80         |
|                | <b>1.855,09</b>  | <b>0,00</b>      | <b>1.855,09</b>  | <b>1.855,09</b>  |
|                | <b>32.158,42</b> | <b>0,00</b>      | <b>32.158,42</b> | <b>32.158,42</b> |
| Umgliederungen |                  | 40,00            |                  |                  |
|                |                  | <b>32.198,42</b> | <b>0,00</b>      |                  |



## **Lagebericht**

### **Gemeinde Harmsdorf**

**2021**



## 6.1 Allgemeines

Gemäß § 52 GemHVO-Doppik ist der Lagebericht so zu fassen, dass

- ein den tatsächlichen Verhältnissen entsprechendes Bild der
  - ✓ Vermögenslage
  - ✓ Schuldenlage
  - ✓ Ertragslage
  - ✓ Finanzlageder Gemeinde vermittelt wird.
- ein Überblick über die wichtigsten Ergebnisse des Jahresabschlusses und Rechenschaft über die Haushaltswirtschaft im abgelaufenen Jahr gegeben wird.
- Über Vorgänge von besonderer Bedeutung, auch solcher, die nach Schluss des Haushaltsjahres eingetreten sind, ist zu berichten.
- Außerdem hat der Lagebericht eine ausgewogene und umfassende, dem Umfang der gemeindlichen Aufgabenerfüllung entsprechende Analyse der
  - ✓ Haushaltswirtschaft
  - ✓ Vermögenslage
  - ✓ Schuldenlage
  - ✓ Ertragslage
  - ✓ Finanzlagezu enthalten.
- Auch ist auf die Chancen und Risiken für die zukünftige Entwicklung der Gemeinde einzugehen; zu Grunde liegende Annahmen sind anzugeben.

**6.2 Vermögenslage**

|  | Stand               |                     | Veränderung       |
|--|---------------------|---------------------|-------------------|
|  | 01.01.2021          | 31.12.2021          |                   |
|  | €                   | €                   | €                 |
| <b>1. Anlagevermögen</b>               | <b>1.879.071,40</b> | <b>1.853.425,96</b> | <b>-25.645,44</b> |
| 1.1. Immat. Vermögensgegenstände       | 0,00                | 0,00                | 0,00              |
| 1.2. Sachanlagen                       | 1.795.176,51        | 1.769.531,07        | -25.645,44        |
| 1.3. Finanzanlagen                     | 83.894,89           | 83.894,89           | 0,00              |
| <b>2. Umlaufvermögen</b>               | <b>438.323,03</b>   | <b>432.691,87</b>   | <b>-5.631,16</b>  |
| 2.1. Vorräte                           | 0,00                | 0,00                | 0,00              |
| 2.2. Forderungen/sonst. Vermögensg.    | 438.323,03          | 432.691,87          | -5.631,16         |
| 2.3. Wertpapiere des Umlaufvermögens   | 0,00                | 0,00                | 0,00              |
| 2.4. Liquide Mittel                    | 0,00                | 0,00                | 0,00              |
| <b>3. Aktive Rechnungsabgrenzung</b>   | <b>2.389,98</b>     | <b>2.166,08</b>     | <b>-223,90</b>    |
| <b>Summe Aktiva</b>                    | <b>2.319.784,41</b> | <b>2.288.283,91</b> | <b>-31.500,50</b> |
| <b>4. Eigenkapital</b>                 | <b>1.698.159,39</b> | <b>1.666.890,90</b> | <b>-31.268,49</b> |
| 4.1. Allgemeine Rücklage               | 1.116.133,60        | 1.116.133,60        | 0,00              |
| 4.2. Sonderrücklage                    | 0,00                | 0,00                | 0,00              |
| 4.3. Ergebnisrücklage                  | 480.639,94          | 582.025,79          | 101.385,85        |
| 4.4. vorgetragener Jahresfehlbetrag    | 0,00                | 0,00                | 0,00              |
| 4.5. Jahresüberschuss/Jahresfehlbetrag | 101.385,85          | -31.268,49          | -132.654,34       |
| <b>5. Sonderposten</b>                 | <b>572.182,53</b>   | <b>539.303,79</b>   | <b>-32.878,74</b> |
| <b>6. Rückstellungen</b>               | <b>44.529,99</b>    | <b>49.190,80</b>    | <b>4.660,81</b>   |
| <b>7. Verbindlichkeiten</b>            | <b>4.912,50</b>     | <b>32.898,42</b>    | <b>27.985,92</b>  |
| <b>8. Passive Rechnungsabgrenzung</b>  | <b>0,00</b>         | <b>0,00</b>         | <b>0,00</b>       |
| <b>Summe Passiva</b>                   | <b>2.319.784,41</b> | <b>2.288.283,91</b> | <b>-31.500,50</b> |

### 6.3 Bilanzkennzahlen

#### Anlagevermögensintensität

Die Anlagevermögensintensität gibt an, wie hoch der Anteil des Anlagevermögens am Gesamtvermögen ist. Sie gibt Aufschluss darüber, ob die Höhe des Anlagevermögens den wirtschaftlichen Rahmenbedingungen der Gemeinde entspricht. Ein hoher Wert der Kennzahl verlangt in der Regel einen hohen Anteil von Eigenkapital bzw. von langfristigem Fremdkapital am Gesamtkapital. Eine zu geringe Anlagevermögensintensität kann bedeuten, dass die Gemeinde überwiegend über bereits abgeschrieben Vermögen oder über Vermögensgegenstände verfügt, die nur noch mit geringen Werten in der Bilanz angesetzt sind.

|                 | Vorjahr       | Abschlussjahr |
|-----------------|---------------|---------------|
| Anlagevermögen  | 1.879.071,40  | 1.853.425,96  |
| * 100           |               |               |
| ÷ Bilanzsumme   | 2.319.784,41  | 2.288.283,91  |
| <b>Kennzahl</b> | <b>81,00%</b> | <b>81,00%</b> |

Diese Kennzahl erscheint zunächst sehr hoch, ist allerdings für den kommunalen Bereich auf Grund der Aufgabenwahrnehmung zur Daseinsvorsorge mit dem dafür notwendigen Infrastrukturvermögen eher branchenüblich.

#### Anlagendeckungsgrad

Der Anlagendeckungsgrad zeigt an, wie viel Prozent des Anlagevermögens durch Eigenkapital (inkl. Sonderposten) gedeckt oder finanziert sind. Da Anlagegegenstände in der Regel langfristig gebundenes Vermögen darstellen, müssen sie auch durch entsprechend langfristiges Kapital finanziert werden. Damit wird sichergestellt, dass in wirtschaftlich schwierigen Zeiten keine Anlagengüter veräußert werden müssen, um eventuellen Tilgungsverpflichtungen termingerecht nachzukommen. Deshalb sollten Gegenstände des Anlagevermögens grundsätzlich nicht kurzfristig finanziert werden.

|                  | Vorjahr       | Abschlussjahr |
|------------------|---------------|---------------|
| Eigenkapital     | 1.698.159,39  | 1.666.890,90  |
| * 100            |               |               |
| ÷ Anlagevermögen | 1.879.071,40  | 1.853.425,96  |
| <b>Kennzahl</b>  | <b>90,37%</b> | <b>89,94%</b> |

Unter Berücksichtigung der gewährten Zuwendungen ergibt sich folgende Berechnung:

|                  | Vorjahr        | Abschluss-<br>jahr |
|------------------|----------------|--------------------|
| Eigenkapital     | 1.698.159,39   | 1.666.890,90       |
| + Zuwendungen    | 307.076,29     | 294.433,03         |
| * 100            |                |                    |
| ÷ Anlagevermögen | 1.879.071,40   | 1.853.425,96       |
| <b>Kennzahl</b>  | <b>106,71%</b> | <b>105,82%</b>     |

### Eigenkapitalquote

Die Eigenkapitalquote gibt an, wie hoch der Anteil des Eigenkapitals am Gesamtkapital ist. Sie wird zur Beurteilung der Kapitalkraft herangezogen. Je höher die Eigenkapitalquote, desto geringer das Finanzierungsrisiko und desto höher die finanzielle Stabilität und die wirtschaftliche Sicherheit. Die Eigenkapitalquote kann auch bei den Kommunen ein Bonitätsindikator sein.

|                 | Vorjahr       | Abschluss-<br>jahr |
|-----------------|---------------|--------------------|
| Eigenkapital    | 1.698.159,39  | 1.666.890,90       |
| * 100           |               |                    |
| ÷ Bilanzsumme   | 2.319.784,41  | 2.288.283,91       |
| <b>Kennzahl</b> | <b>73,20%</b> | <b>72,84%</b>      |

Berücksichtigt man auch die gewährten Zuwendungen und gezahlten Beiträge (Sonderposten) ergibt sich eine noch höhere Eigenkapitalquote.

|                 | Vorjahr       | Abschluss-<br>jahr |
|-----------------|---------------|--------------------|
| Eigenkapital    | 1.698.159,39  | 1.666.890,90       |
| + Sonderposten  | 572.182,53    | 539.303,79         |
| * 100           |               |                    |
| ÷ Bilanzsumme   | 2.319.784,41  | 2.288.283,91       |
| <b>Kennzahl</b> | <b>97,87%</b> | <b>96,41%</b>      |



### Fremdkapitalquote

Die Fremdkapitalquote stellt das Verhältnis zwischen Fremdkapital und Gesamtkapital dar. Durch den hohen Anteil an Sonderposten (Zuweisungen und Beiträge) ergibt sich eine recht hohe Fremdkapitalquote.

|                   | Vorjahr       | Abschluss-<br>jahr |
|-------------------|---------------|--------------------|
| Verbindlichkeiten | 4.912,50      | 32.898,42          |
| + Sonderposten    | 572.182,53    | 539.303,79         |
| * 100             |               |                    |
| ÷ Bilanzsumme     | 2.319.784,41  | 2.288.283,91       |
| <b>Kennzahl</b>   | <b>24,88%</b> | <b>25,01%</b>      |

Berücksichtigt man nur die tatsächlichen Verbindlichkeiten ergibt sich eine wesentlich geringere Fremdkapitalquote.

|                   | Vorjahr      | Abschluss-<br>jahr |
|-------------------|--------------|--------------------|
| Verbindlichkeiten | 4.912,50     | 32.898,42          |
| * 100             |              |                    |
| ÷ Bilanzsumme     | 2.319.784,41 | 2.288.283,91       |
| <b>Kennzahl</b>   | <b>0,21%</b> | <b>1,44%</b>       |

### Verschuldungsgrad

Die Gemeinde Harmsdorf ist schuldenfrei. Es existieren lediglich im kurzfristigen Bereich Verbindlichkeiten aus der Zahlung von Rechnungen. Der Verschuldungsgrad stellt den fremdfinanzierten Anteil der Aktiva dar. In der Privatwirtschaft wird empfohlen, den Verschuldungsgrad unter 50 % zu halten.

|                 | Vorjahr      | Abschluss-<br>jahr |
|-----------------|--------------|--------------------|
| Fremdkapital    | 4.912,50     | 32.898,42          |
| * 100           |              |                    |
| ÷ Eigenkapital  | 1.698.159,39 | 1.666.890,90       |
| <b>Kennzahl</b> | <b>0,29%</b> | <b>1,97%</b>       |

**6.4 Ertragslage**

|   | 2020              | 2021              | Differenz         |
|---|-------------------|-------------------|-------------------|
| <b>Steuern und ähnliche Abgaben</b>         | <b>514.322,19</b> | <b>491.971,54</b> | <b>-22.350,65</b> |
| Grundsteuer A                               | 27.343,41         | 27.343,29         | -0,12             |
| Grundsteuer B                               | 57.506,49         | 61.286,76         | 3.780,27          |
| Gewerbesteuer                               | 116.789,64        | 120.474,28        | 3.684,64          |
| Hundesteuer                                 | 4.221,65          | 141,21            | -4.080,44         |
| Einkommensteueranteile                      | 262.476,00        | 239.079,00        | -23.397,00        |
| Ausgleichsleistungen Fam.lastenausgl.       | 25.884,00         | 22.716,00         | -3.168,00         |
| Umsatzsteueranteile                         | 20.101,00         | 20.931,00         | 830,00            |
| <b>Zuwendungen und allgemeine Umlagen</b>   | <b>266.661,36</b> | <b>241.860,00</b> | <b>-24.801,36</b> |
| Schlüsselzuweisungen                        | 260.100,00        | 241.860,00        | -18.240,00        |
| Schlüsselzuweisungen übergem. Aufgaben      | 0,00              | 0,00              | 0,00              |
| sonstige lfd. Zuweisungen                   | 6.561,36          | 0,00              | -6.561,36         |
| <b>sonstige Erträge</b>                     | <b>167.572,44</b> | <b>165.112,61</b> | <b>-2.459,83</b>  |
| <b>lfd. Erträge</b>                         | <b>948.555,99</b> | <b>898.944,15</b> | <b>-49.611,84</b> |
| Finanzerträge                               | 5.601,93          | 6.796,26          | 1.194,33          |
| <b>Gesamterträge</b>                        | <b>954.157,92</b> | <b>905.740,41</b> | <b>-48.417,51</b> |
| Personalaufwendungen                        | 15.521,46         | 16.343,27         | 821,81            |
| Versorgungsaufwendungen                     | 272,22            | 269,45            | -2,77             |
| Aufwendungen für Sach- und Dienstleistungen | 174.054,84        | 171.807,12        | -2.247,72         |
| Abschreibungen                              | 76.329,53         | 86.320,12         | 9.990,59          |
| <b>Allgemeine Umlagen</b>                   | <b>372.984,00</b> | <b>393.922,60</b> | <b>20.938,60</b>  |
| Kreisumlage                                 | 238.032,00        | 248.609,60        | 10.577,60         |
| Amtsumlage                                  | 134.952,00        | 145.313,00        | 10.361,00         |
| <b>aufgabenbezogene Umlagen</b>             | <b>169.609,96</b> | <b>138.431,45</b> | <b>-31.178,51</b> |
| Schulumlage                                 | 60.990,00         | 62.377,00         | 1.387,00          |
| Schulkostenbeiträge                         | 66.149,58         | 50.991,06         | -15.158,52        |
| Kindergartenumlage                          | 20.900,00         | 0,00              | -20.900,00        |
| Ausgleich Kindertagesstätten                | 7.401,45          | 6.905,43          | -496,02           |
| sonstige Kostenbeteiligungen                | 680,93            | 691,96            | 11,03             |
| Gewerbesteuerumlage                         | 13.488,00         | 17.466,00         | 3.978,00          |
| <b>sonstige Aufwendungen</b>                | <b>43.706,06</b>  | <b>129.862,89</b> | <b>86.156,83</b>  |
| <b>lfd. Aufwendungen</b>                    | <b>852.478,07</b> | <b>936.956,90</b> | <b>84.478,83</b>  |

|                           |                   |                   |                    |
|---------------------------|-------------------|-------------------|--------------------|
| Finanzaufwendungen        | 294,00            | 52,00             | -242,00            |
| <b>Gesamtaufwendungen</b> | <b>852.772,07</b> | <b>937.008,90</b> | <b>84.236,83</b>   |
| <hr/>                     |                   |                   |                    |
| <b>Jahresergebnis</b>     | <b>101.385,85</b> | <b>-31.268,49</b> | <b>-132.654,34</b> |
| <hr/>                     |                   |                   |                    |

**6.5 Finanzlage**

|                                      | 2020                | 2021              | Differenz          |
|--------------------------------------|---------------------|-------------------|--------------------|
| Barkasse                             | 0,00                | 0,00              | 0,00               |
| SPK Girokonto                        | 261.411,46          | 189.095,66        | -72.315,80         |
| Volksbank Girokonto                  | 36.800,99           | 61.024,88         | 24.223,89          |
| Kassenmittel Amt                     | 65.000,00           | 0,00              | -65.000,00         |
| Mietkautionen                        | 0,00                | 115.000,00        | 115.000,00         |
| Gebührenaussgleich Harmsdorf         | 600,39              | 700,00            | 99,61              |
| Postbank Hamburg Girokonto           | 44.419,99           | 49.190,80         | 4.770,81           |
| <b>Summe liquide Mittel</b>          | <b>408.232,83</b>   | <b>415.011,34</b> | <b>6.778,51</b>    |
| <b>Anfangsbestand liquide Mittel</b> | <b>568.796,49</b>   | <b>408.232,83</b> | <b>-160.563,66</b> |
| <b>Einzahlungen</b>                  | <b>1.011.991,08</b> | <b>885.863,95</b> | <b>-126.127,13</b> |
| lfd. Verwaltungstätigkeit            | 954.531,08          | 876.663,95        | -77.867,13         |
| Investitionstätigkeit                | 57.460,00           | 9.200,00          | -48.260,00         |
| Finanzierungstätigkeit               | 0,00                | 0,00              | 0,00               |
| <b>Auszahlungen</b>                  | <b>1.172.554,74</b> | <b>879.085,44</b> | <b>-293.469,30</b> |
| lfd. Verwaltungstätigkeit            | 797.867,35          | 822.987,27        | 25.119,92          |
| Investitionstätigkeit                | 374.687,39          | 56.098,17         | -318.589,22        |
| Finanzierungstätigkeit               | 0,00                | 0,00              | 0,00               |
| <b>Saldo gesamt</b>                  | <b>-160.563,66</b>  | <b>6.778,51</b>   | <b>167.342,17</b>  |
| Kassenkredit                         |                     |                   |                    |
| <b>Endbestand liquide Mittel</b>     | <b>408.232,83</b>   | <b>415.011,34</b> | <b>6.778,51</b>    |

Die finanziellen Mittel der Gemeinde haben sich um

**6.778,51**

**erhöht.**

### Barliquidität

Die Liquidität gilt als ausreichend, wenn die liquiden Mittel mindestens so hoch oder höher sind, wie die kurzfristigen Verbindlichkeiten.

|   |                                |                 |
|---|--------------------------------|-----------------|
|   |                                |                 |
|   | liquide Mittel                 | 415.011,34      |
| * | 100                            |                 |
| ÷ | kurzfristige Verbindlichkeiten | 32.198,42       |
|   | <b>Kennzahl</b>                | <b>1.288,92</b> |

### einzugsbedingte Liquidität

Diese Kennziffer erhält Bedeutung, wenn die Barliquidität unter 100 % ist. Sie gibt an, wie viel Prozent der kurzfristigen Verbindlichkeiten durch flüssige Mittel und Forderungen abgedeckt sind bzw. innerhalb bestimmter Fristen abgedeckt werden können.

|   |                                |                 |
|---|--------------------------------|-----------------|
|   |                                |                 |
|   | liquide Mittel                 | 415.011,34      |
|   | Forderungen                    | 17.680,53       |
| * | 100                            |                 |
| ÷ | kurzfristige Verbindlichkeiten | 32.158,42       |
|   | <b>Kennzahl</b>                | <b>1.345,50</b> |

## Abwasserbeseitigungsanlage (Schmutzwasser und Oberflächenwasser)

Bei der Kläranlage zeigt die Gebührenentwicklung nach den Jahresabschlüssen (bis 2009 kameral und ab 2010 doppisch) folgendes Ergebnis:

| Jahr | Erträge    | Aufwendungen | Verzinsung | Saldo      | Gesamt      |
|------|------------|--------------|------------|------------|-------------|
| 1997 | 0,00       | 21,06        | 12.480,23  | -12.501,29 | -12.501,29  |
| 1998 | 36.799,31  | 49.295,38    | 6.336,29   | -18.832,36 | -31.333,65  |
| 1999 | 43.527,12  | 57.917,69    | 6.163,97   | -20.554,54 | -51.888,19  |
| 2000 | 61.119,88  | 56.236,06    | 5.991,65   | -1.107,83  | -52.996,02  |
| 2001 | 51.830,31  | 51.246,13    | 5.819,33   | -5.235,15  | -58.231,17  |
| 2002 | 53.395,72  | 67.686,48    | 5.647,01   | -19.937,77 | -78.168,94  |
| 2003 | 60.698,65  | 68.211,16    | 5.474,69   | -12.987,20 | -91.156,14  |
| 2004 | 52.096,96  | 64.113,25    | 5.302,37   | -17.318,66 | -108.474,81 |
| 2005 | 52.627,78  | 62.961,76    | 5.130,06   | -15.464,04 | -123.938,84 |
| 2006 | 54.317,41  | 64.906,60    | 4.957,74   | -15.546,93 | -139.485,77 |
| 2007 | 53.831,99  | 64.632,95    | 4.785,42   | -15.586,38 | -155.072,15 |
| 2008 | 54.126,48  | 70.011,79    | 4.613,10   | -20.498,41 | -175.570,56 |
| 2009 | 56.567,48  | 66.828,66    | 4.440,78   | -14.701,96 | -190.272,52 |
| 2010 | 70.986,65  | 70.234,46    | 4.255,17   | -3.502,98  | -193.775,50 |
| 2011 | 72.019,54  | 64.635,75    | 4.078,28   | 3.305,51   | -190.469,99 |
| 2012 | 77.641,46  | 70.991,75    | 3.952,62   | 2.697,09   | -187.772,90 |
| 2013 | 73.867,94  | 57.125,04    | 4.117,10   | 12.625,80  | -175.147,10 |
| 2014 | 76.310,62  | 62.684,50    | 4.209,50   | 9.416,62   | -165.730,48 |
| 2015 | 92.111,40  | 56.432,58    | 4.301,90   | 31.376,92  | -134.353,56 |
| 2016 | 85.476,34  | 60.095,93    | 4.394,30   | 20.986,11  | -113.367,45 |
| 2017 | 137.870,95 | 110.341,19   | 4.486,70   | 23.043,06  | -90.324,39  |
| 2018 | 89.801,17  | 64.531,93    | 4.667,26   | 20.601,98  | -69.722,41  |
| 2019 | 98.202,87  | 79.333,50    | 5.140,79   | 13.728,58  | -55.993,83  |
| 2020 | 94.502,21  | 59.808,21    | 5.196,52   | 29.497,48  | -26.496,36  |
| 2021 | 95.021,03  | 73.368,42    | 6.839,19   | 14.813,42  | -11.682,94  |

Die Gebühren haben sich seit der Fertigstellung der Anlage im Jahr 1997

wie folgt entwickelt:

| Jahr | Schmutzwasser                  |       |       |                       | Oberflächenwasser      |             |                        |
|------|--------------------------------|-------|-------|-----------------------|------------------------|-------------|------------------------|
|      | Grundgebühr pro Grundstück und |       |       | Verbrauchs-<br>gebühr | Gebühren-<br>aufkommen | Ge-<br>bühr | Gebühren-<br>aufkommen |
|      | 2,5 QN                         | 6 QN  | 10 QN |                       |                        |             |                        |
| 1997 |                                |       |       |                       | 0,00                   |             | 0,00                   |
| 1998 |                                |       |       |                       | 25.819,73              |             | 10.979,58              |
| 1999 |                                |       |       |                       | 31.087,36              |             | 12.439,76              |
| 2000 |                                |       |       |                       | 32.298,00              |             | 28.821,88              |
| 2001 |                                |       |       | 0,92                  | 33.332,75              | 0,26        | 18.497,56              |
| 2002 |                                |       |       |                       | 33.121,22              |             | 20.274,50              |
| 2003 |                                |       |       |                       | 41.085,61              |             | 19.613,04              |
| 2004 |                                |       |       |                       | 31.991,80              |             | 20.105,16              |
| 2005 |                                |       |       |                       | 32.818,61              |             | 19.809,17              |
| 2006 |                                |       |       |                       | 34.554,25              |             | 19.763,16              |
| 2007 |                                |       |       |                       | 38.546,26              |             | 15.285,73              |
| 2008 |                                |       |       |                       | 38.842,78              |             | 15.283,70              |
| 2009 | 5,11                           | 25,56 | 76,69 | 1,14                  | 41.233,24              |             | 15.334,24              |
| 2010 |                                |       |       |                       | 35.593,44              |             | 15.123,42              |
| 2011 |                                |       |       |                       | 36.386,81              |             | 15.123,42              |
| 2012 |                                |       |       |                       | 35.571,08              |             | 15.123,42              |
| 2013 |                                |       |       |                       | 35.572,52              |             | 14.423,82              |
| 2014 |                                |       |       |                       | 36.616,00              | 0,20        | 15.823,02              |
| 2015 |                                |       |       |                       | 53.225,58              |             | 15.014,22              |
| 2016 |                                |       |       |                       | 46.542,04              |             | 15.014,22              |
| 2017 |                                |       |       | 1,60                  | 43.590,12              |             | 22.521,35              |
| 2018 |                                |       |       |                       | 43.039,40              |             | 22.765,38              |
| 2019 |                                |       |       |                       | 51.434,72              |             | 22.757,75              |
| 2020 |                                |       |       |                       | 47.789,32              |             | 22.757,75              |
| 2021 |                                |       |       |                       | 47.885,60              |             | 22.924,70              |

## 6.6 Jahresabschluss

Das Haushaltsjahr schließt mit einem Jahresverlust von **-31.268,49** EUR ab.

Abschluss laut Haushaltsplan **-107.300,00** EUR

Das Haushaltsjahr hat somit eine Verbesserung von **76.031,51** EUR erfahren.

Dieses Ergebnis ist im wesentlichen durch folgende Erträge/Aufwendungen bedingt:

### Erträge

| Produkt Bezeichnung                      | HH-Plan    | Abschluss  | mehr/minder |
|--|------------|------------|-------------|
| 111005 Mieten                            | 10.300,00  | 8.157,59   | -2.142,41   |
| 126002 Verkauf Tragkraftspritze u. TSF-W | 0,00       | 8.498,00   | 8.498,00    |
| 611000 Grundsteuer B                     | 57.500,00  | 61.286,76  | 3.786,76    |
| 611000 Gewerbesteuer                     | 76.000,00  | 120.474,28 | 44.474,28   |
| 611000 Ausgleich Mindereinnahmen EKST    | 0,00       | 6.348,56   | 6.348,56    |
| 611000 Einkommensteueranteile            | 229.300,00 | 239.079,00 | 9.779,00    |

### Aufwendungen

| Produkt Bezeichnung                                       | HH-Plan   | Abschluss | mehr/minder |
|---|-----------|-----------|-------------|
| 111000 Aufwandsentschädigung                              | 7.200,00  | 11.372,82 | -4.172,82   |
| 126002 Abschreibungen Feuerwehr                           | 25.700,00 | 28.293,21 | -2.593,21   |
| 211000 Schulkostenbeiträge gemäß § 111 Schulgesetz        | 22.500,00 | 14.183,54 | 8.316,46    |
| 217000 Schulkostenbeiträge gemäß § 111 Schulgesetz        | 6.000,00  | 0,00      | 6.000,00    |
| 241000 Beförderung Schwerbehinderter                      | 3.600,00  | 0,00      | 3.600,00    |
| 361100 Ausgleich Kindergartengebühren an andere Gemeinden | 0,00      | 6.905,43  | -6.905,43   |



|        |   |            |            |            |
|--------|---|------------|------------|------------|
| 361100 | Pauschalfinanzierung nach § 51<br>Kindertagesförderungsgesetz | 35.900,00  | 65.343,64  | -29.443,64 |
| 511000 | Geschäftsaufwendungen   | 5.000,00   | 0,00       | 5.000,00   |
| 511000 | Honorare für Planer   | 15.000,00  | 0,00       | 15.000,00  |
| 538000 | Bewirtschaftungskosten  | 15.000,00  | 20.941,45  | -5.941,45  |
| 538000 | Abwasserabgabe  | 3.600,00   | 6.430,28   | -2.830,28  |
| 538000 | Gerichts- u. ähnliche Kosten                                  | 13.583,21  | 0,00       | 13.583,21  |
| 611000 | Kreisumlage   | 262.400,00 | 248.609,60 | 13.790,40  |

### Vorgänge von besonderer Bedeutung

| Bezeichnung                             | Betrag           |
|---|------------------|
| Kaminofen Wohnung Hauptstr. 26          | 1.404,24         |
| Geräte der Feuerwehr                    | 974,53           |
| Ausrüstung Feuerwehr                    | 4.598,74         |
| Notüberlauf Ackerstr.                   | 46.443,38        |
| Regenrückhaltebecken, als Anlage im Bau | 6.841,55         |
| Fahrradständer Dörpshus                 | 190,34           |
| <b>Summe</b>                            | <b>58.074,01</b> |

## 6.7 Abwicklung des Jahresabschlusses

Gemäß § 92 Abs. 3 Satz 2 Gemeindeordnung beschliesst die Gemeindevertretung über die Verwendung des Jahresüberschusses oder die Behandlung des Jahresfehlbetrages.

**Der Jahresfehlbetrag beträgt -31.268,49 Euro** (siehe 6.6 dieses Berichtes)

## Jahresüberschuss

Gemäß § 26 Abs. 2 Gemeindehaushaltsverordnung-Doppik sind Jahresüberschüsse der Ergebnismrücklage oder Allgemeinen Rücklage zuzuführen, sofern sie nicht zur Abdeckung von vorgetragenen Jahresfehlbeträgen benötigt werden.

|                                       |             |
|---------------------------------------|-------------|
| vorgetragener Jahresfehlbetrag        | 0,00        |
| Jahresüberschuss                      | 0,00        |
| <b>verbleibender Jahresüberschuss</b> | <b>0,00</b> |

Die Ergebnismrücklage darf nach

### 1. § 25 Abs. 3 GemHVO-Doppik höchstens 33 % und soll mindestens 10 % der Allgemeinen Rücklage betragen.

|                     | <u>Stand 31.12.</u><br>2021 | Mindest-<br>bestand | Höchst-<br>bestand | <b>mögliche<br/>Zuführung</b> | <u>Stand 31.12.</u><br>2022 |
|---------------------|-----------------------------|---------------------|--------------------|-------------------------------|-----------------------------|
| Allgemeine Rücklage | 1.116.133,60                |                     |                    | <b>0,00</b>                   | 1.116.133,60                |
| Ergebnismrücklage   | 582.025,79<br>46,44%        | 151.535,54<br>10 %  | 413.589,47<br>33 % | <b>0,00</b>                   | 582.025,79                  |

### 2. Wenn die Allgemeine Rücklage mindestens 30 % der Bilanzsumme beträgt darf die Ergebnismrücklage auch mehr als 33 % der Allgemeinen Rücklage betragen.

|                     | <u>Stand 31.12.</u><br>2021 | %-Anteil       | <b>mögliche<br/>Zuführung</b> | <u>Stand 31.12.</u><br>2022 |
|---------------------|-----------------------------|----------------|-------------------------------|-----------------------------|
| Allgemeine Rücklage | 1.116.133,60                | } <b>48,78</b> | <b>0,00</b>                   | 1.116.133,60                |
| Bilanzsumme         | 2.288.283,91                |                |                               |                             |
| Ergebnismrücklage   | 582.025,79                  |                | <b>0,00</b>                   | 582.025,79                  |

## Jahresfehlbetrag

Jahresfehlbeträge sollen nach § 26 Abs. 3 Gemeindehaushaltsverordnung-Doppik aus der Ergebnisrücklage ausgeglichen werden. Ist ein Ausgleich aus der Ergebnisrücklage nicht möglich kann nach § 26 Abs. 4 der Ausgleich aus der Allgemeinen Rücklage nach fünf Jahren erfolgen.

|                                       | <u>Stand 31.12.</u><br>2021 | <b>Jahres-<br/>fehlbetrag</b> | <u>Stand 31.12.</u><br>2022 |
|---------------------------------------|-----------------------------|-------------------------------|-----------------------------|
| Allgemeine Rücklage                   | 1.116.133,60                |                               | 1.116.133,60                |
| Ergebnisrücklage                      | 582.025,79                  | 31.268,49                     | 550.757,30                  |
| <b>vorgetragener Jahresfehlbetrag</b> | <b>0,00</b>                 | <b>0,00</b>                   | <b>0,00</b>                 |

## 6.8 Entwicklung der Gemeinde

Bei Betrachtung der Erträge der Gemeinde Harmsdorf ist festzustellen, dass die Erträge zu

**81,02** % aus Steuern und Zuweisungen bestehen.

|   | Euro              | %-Anteil      |
|---|-------------------|---------------|
| <b>Steuern und ähnliche Abgaben</b>       | <b>491.971,54</b> | <b>54,32</b>  |
| Grundsteuer A                             | 27.343,29         | 5,56          |
| Grundsteuer B                             | 61.286,76         | 12,46         |
| Gewerbsteuer                              | 120.474,28        | 24,48         |
| Hundesteuer                               | 141,21            | 0,03          |
| Einkommensteueranteile                    | 239.079,00        | 48,60         |
| Ausgleichsleistungen Fam.lastenausgl.     | 22.716,00         | 4,62          |
| Umsatzsteueranteile                       | 20.931,00         | 4,25          |
| <b>Zuwendungen und allgemeine Umlagen</b> | <b>241.860,00</b> | <b>26,70</b>  |
| Schlüsselzuweisungen                      | 241.860,00        | 100,00        |
| Schlüsselzuweisungen übergem. Aufgaben    | 0,00              | 0,00          |
| sonstige lfd. Zuweisungen                 | 0,00              | 0,00          |
| <b>sonstige I</b>                         | <b>165.112,61</b> | <b>18,23</b>  |
| <b>Finanzerträge</b>                      | <b>6.796,26</b>   | <b>0,75</b>   |
| <b>Gesamterträge</b>                      | <b>905.740,41</b> | <b>100,00</b> |

Bei der Gewerbsteuer ergibt sich für das Abschlussjahr folgende Statistik. Es zahlten

|           |                             |                 |
|-----------|-----------------------------|-----------------|
| <b>10</b> | Betriebe keine Gewerbsteuer | 37,04 %         |
| <b>2</b>  | bis 1.000 EUR               | 7,41 %          |
| <b>14</b> | über 1.000 bis 10.000 EUR   | 51,85 %         |
| <b>1</b>  | über 10.000 bis 100.000 EUR | 3,70 %          |
| <b>0</b>  | über 100.000 EUR            | 0,00 %          |
| <b>27</b> |                             | <b>100,00 %</b> |

Die Entwicklung der Gewerbesteuer und der Schlüsselzuweisungen zeigt sich insgesamt wie folgt:

| Jahr                |                 | Gewerbesteuer     | Schlüsselzuweisung | Summe             |
|---------------------|-----------------|-------------------|--------------------|-------------------|
| 2017                |                 | 56.344,11         | 201.468,00         | 257.812,11        |
| 2018                |                 | 56.344,11         | 222.240,00         | 278.584,11        |
| 2019                | Jahresabschluss | 176.205,62        | 267.564,00         | 443.769,62        |
| 2020                |                 | 116.789,64        | 260.100,00         | 376.889,64        |
| 2021                |                 | 120.474,28        | 241.860,00         | 362.334,28        |
| <b>Durchschnitt</b> |                 | <b>105.231,55</b> | <b>238.646,40</b>  | <b>343.877,95</b> |
| 2022                |                 | 99.700,00         | 334.700,00         | 434.400,00        |
| 2023                | Finanzplanung   | 101.200,00        | 348.100,00         | 449.300,00        |
| 2024                |                 | 102.700,00        | 369.000,00         | 471.700,00        |
| 2025                |                 | 104.200,00        | 383.800,00         | 488.000,00        |

Aus den obigen Ausführungen ergibt sich, dass die Gemeinde zum größten Teil von fremdbeeinflussten Erträgen abhängig ist. Nach den Vorgaben des Haushaltserlasses 2022 ergeben sich für die Folgejahre folgende Veränderungen:

|                     | Grundsteuer A     | Grundsteuer B | Gewerbesteuer | EKST-Anteile | Schlüsselzuweisung |
|---------------------|-------------------|---------------|---------------|--------------|--------------------|
| Ergebnis 2021       | 27.343,29         | 61.286,76     | 120.474,28    | 239.079,00   | 241.860,00         |
| Planung 2022        | 28.900,00         | 61.500,00     | 99.700,00     | 234.900,00   | 334.700,00         |
| Planung 2023        | 28.000,00         | 61.800,00     | 101.200,00    | 249.000,00   | 348.100,00         |
| Planung 2024        | 28.000,00         | 62.100,00     | 102.700,00    | 263.900,00   | 369.000,00         |
| Planung 2025        | 28.000,00         | 62.400,00     | 104.200,00    | 279.700,00   | 383.800,00         |
| Veränderung zu 2021 | 656,71            | 1.113,24      | -16.274,28    | 40.621,00    | 141.940,00         |
|                     | <b>168.056,67</b> |               |               |              |                    |

Die Aufwendungen sind überwiegend durch Dritte beeinflusst. Hier nehmen die Umlagezahlungen mit **56,81** % den größten Teil ein.

|  | Euro              | %-Anteil      |
|--|-------------------|---------------|
| <b>Personalaufwendungen</b>                        | <b>16.343,27</b>  | <b>1,74</b>   |
| <b>Versorgungsaufwendungen</b>                     | <b>269,45</b>     | <b>0,03</b>   |
| <b>Aufwendungen für Sach- und Dienstleistungen</b> | <b>171.807,12</b> | <b>18,34</b>  |
| <b>Abschreibungen</b>                              | <b>86.320,12</b>  | <b>9,21</b>   |
| <b>Umlagen</b>                                     | <b>532.354,05</b> | <b>56,81</b>  |
| Kreisumlage  | 248.609,60        | 46,70         |
| Amtsumlage   | 145.313,00        | 27,30         |
| Schulumlage  | 62.377,00         | 11,72         |
| Schulkostenbeiträge                                | 50.991,06         | 9,58          |
| Kindertagesstättenumlage                           | 0,00              | 0,00          |
| Ausgleich Kindertagesstätten                       | 6.905,43          | 1,30          |
| sonstige Kostenbeteiligungen                       | 691,96            | 0,13          |
| Gewerbesteuerumlage                                | 17.466,00         | 3,28          |
| <b>sonstige Aufwendungen</b>                       | <b>129.862,89</b> | <b>13,86</b>  |
| <b>Finanzaufwendungen</b>                          | <b>52,00</b>      | <b>0,01</b>   |
| <b>Gesamtaufwendungen</b>                          | <b>937.008,90</b> | <b>100,00</b> |

## 6.9 Entwicklung der Abschlüsse

|                      | Allgemeine<br>Rücklage | Ergebnis-<br>rücklage | Berich-<br>tigungen | Vortrag<br>Fehlbetrag | Jahres-<br>abschluss | Eigen-<br>kapital |
|----------------------|------------------------|-----------------------|---------------------|-----------------------|----------------------|-------------------|
| Stand per 31.12.2009 | 1.067.674,82           | 160.151,22            |                     | 0,00                  | 0,00                 | 1.227.826,04      |
| Stand per 31.12.2010 | 1.067.674,82           | 160.151,22            |                     | 0,00                  | -52.365,56           | 1.175.460,48      |
| Stand per 31.12.2011 | 1.067.674,82           | 107.785,66            | -133.974,00         | 0,00                  | 58.943,01            | 1.100.429,49      |
| Stand per 31.12.2012 | 951.175,69             | 149.253,80            | 800,00              | 0,00                  | 57.493,03            | 1.158.722,52      |
| Stand per 31.12.2013 | 951.175,69             | 207.546,83            | 24.847,00           | 0,00                  | -9.262,88            | 1.174.306,64      |
| Stand per 31.12.2014 | 951.175,69             | 223.130,95            |                     | 0,00                  | -121.641,72          | 1.052.664,92      |
| Stand per 31.12.2015 | 951.175,69             | 101.489,23            |                     | 0,00                  | 301.262,60           | 1.353.927,52      |
| Stand per 31.12.2016 | 1.116.133,60           | 237.793,92            |                     | 0,00                  | 112.804,23           | 1.466.731,75      |
| Stand per 31.12.2017 | 1.116.133,60           | 350.598,15            |                     | 0,00                  | -35.588,39           | 1.431.143,36      |
| Stand per 31.12.2018 | 1.116.133,60           | 315.009,76            |                     | 0,00                  | 40.832,00            | 1.471.975,36      |
| Stand per 31.12.2019 | 1.116.133,60           | 355.841,76            |                     | 0,00                  | 124.798,18           | 1.596.773,54      |
| Stand per 31.12.2020 | 1.116.133,60           | 480.639,94            |                     | 0,00                  | 101.385,85           | 1.698.159,39      |
| Stand per 31.12.2021 | 1.116.133,60           | 582.025,79            |                     | 0,00                  | -31.268,49           | 1.666.890,90      |
| <b>Aufrechnung</b>   |                        |                       | <b>-108.327,00</b>  |                       | <b>547.391,86</b>    |                   |
| Stand per 31.12.2022 | 1.116.133,60           | 550.757,30            |                     |                       | -43.500,00           | 1.623.390,90      |
| Stand per 31.12.2023 | 1.116.133,60           | 507.257,30            |                     |                       | -2.500,00            | 1.620.890,90      |
| Stand per 31.12.2024 | 1.116.133,60           | 504.757,30            |                     |                       | -5.400,00            | 1.615.490,90      |
| Stand per 31.12.2025 | 1.116.133,60           | 499.357,30            |                     |                       | 60.000,00            | 1.675.490,90      |

Harmsdorf den  
aufgestellt:

Mira Voß

Reinhard Schöning  
Bürgermeister