

## **Haushaltsplan**

**Gemeinde Harmsdorf**


**2022**



# Inhaltsverzeichnis

<b>Haushaltsplan</b>	<b>Seite</b>
Haushaltssatzung	1
Vorbericht	5
Ergebnishaushalt	33
Finanzhaushalt	37
Übersicht Erträge Aufwendungen	43
Teilpläne	49
Produktkontenübersicht für das Produkt 611000	239
Stellenplan	245
Umlagenberechnung	249
Sondervermögen Kameradschaftskasse Feuerwehr	271
Sondervermögen Kameradschaftskasse Feuerwehr	275





**Haushaltssatzung**  
**Gemeinde Harmsdorf**  
**2022**



# Haushaltssatzung

## der Gemeinde Harmsdorf für das Haushaltsjahr 2022

Aufgrund des §§ 77 ff. der Gemeindeordnung für Schleswig-Holstein wird nach Beschluss der Gemeindevertretung vom \_\_\_\_\_ folgende Haushaltssatzung erlassen:

### § 1

Der Haushaltsplan für das Haushaltsjahr 2022 wird

- |    |  |  |                      |
|----|--|--|----------------------|
| 1. | im Ergebnisplan mit  |  |                      |
|    | einem Gesamtbetrag der Erträge auf   |  | <b>980.700 EUR</b>   |
|    | einem Gesamtbetrag der Aufwendungen auf  |  | <b>1.024.200 EUR</b> |
|    | einem Jahresüberschuss von   |  | <b>0 EUR</b>         |
|    | einem Jahresfehlbetrag von   |  | <b>43.500 EUR</b>    |
| 2. | im Finanzplan mit  |  |                      |
|    | einem Gesamtbetrag der Einzahlungen aus laufender Verwaltungstätigkeit auf                           |  | <b>947.100 EUR</b>   |
|    | einem Gesamtbetrag der Auszahlungen aus laufender Verwaltungstätigkeit auf                           |  | <b>906.500 EUR</b>   |
|    | einem Gesamtbetrag der Einzahlungen aus der Investitionstätigkeit und der Finanzierungstätigkeit auf |  | <b>34.000 EUR</b>    |
|    | einem Gesamtbetrag der Auszahlungen aus der Investitionstätigkeit und der Finanzierungstätigkeit auf |  | <b>74.000 EUR</b>    |
|    | festgesetzt.   |  |                      |

### § 2

Es werden festgesetzt:

- |    |  |  |              |
|----|--|--|--------------|
| 1. | der Gesamtbetrag der Kredite für Investitionen und Investitionsförderungsmaßnahmen auf |  | <b>0 EUR</b> |
| 2. | der Gesamtbetrag der Verpflichtungsermächtigungen auf                                  |  | <b>0 EUR</b> |
| 3. | der Höchstbetrag der Kassenkredite auf   |  | <b>0 EUR</b> |
| 4. | die Gesamtzahl der im Stellenplan ausgewiesenen Stellen auf                            |  | <b>0,00</b>  |

### § 3

Die Hebesätze für die Realsteuern werden wie folgt festgesetzt:

- |   |                 |
|---|-----------------|
| 1. Grundsteuer  |                 |
| a) für die land- und forstwirtschaftlichen Betriebe (Grundsteuer A) | <b>345 v.H.</b> |
| b) für die Grundstücke (Grundsteuer B)                              | <b>345 v.H.</b> |
| 2. Gewerbesteuer  | <b>345 v.H.</b> |

### § 4

- a) Im Teilfinanzplan (§ 4 Abs. 5 GemHVO-Doppik) sind als Einzelmaßnahmen Investitionen oder Investitionsförderungsmaßnahmen auszuweisen, wenn der Auszahlungsbetrag für die Investition oder Investitionsförderungsmaßnahme mindestens 5.000 EUR beträgt.
- b) Der Höchstbetrag für unerhebliche über- und außerplanmäßige Aufwendungen und Auszahlungen und Verpflichtungsermächtigungen, für deren Leistung oder Eingehung die Bürgermeisterin ihre oder der Bürgermeister seine Zustimmung nach § 82 Gemeindeordnung erteilen kann, beträgt 5.000 EUR.

Die Zustimmung der Gemeindevertretung gilt in diesen Fällen als erteilt. Die Bürgermeisterin oder der Bürgermeister hat die Gemeindevertretung mindestens vierteljährlich über die geleisteten Ausgaben nach Satz 1 zu unterrichten; soweit diese nicht zwischenzeitlich in einem Nachtragshaushalt veranschlagt sind.

Erträge aus Versicherungsleistungen, die aus Beschädigungen Dritter an beweglichem oder unbeweglichem Vermögen der Gemeinde resultieren, dienen den entsprechenden Mehraufwendungen zur Wiederbeschaffung oder Reparatur. Diese Aufwendungen gelten unabhängig von Höchstbeträgen als genehmigt.


### § 5

- (1) Die Erträge und Aufwendungen eines Teilergebnisplanes und die Einzahlungen und Auszahlungen eines Teilfinanzplanes werden gemäß § 20 GemHVO-Doppik zu Budgets erklärt.
- (2) Für die gebildeten Budgets gelten die Budgetierungsregelungen gemäß Anlage 1.

Harmsdorf,

Gemeinde Harmsdorf  
Der Bürgermeister





**Vorbericht**

**Gemeinde Harmsdorf**

**2022**



# Vorbericht zum Haushaltsplan der Gemeinde Harmsdorf für das Haushaltsjahr 2022

(§ 1 Absatz 2 Nr. 1 GemHVO-Doppik)

## 1. Allgemeines

### 1.1 Gemeindegebiet

Das Gemeindegebiet umfasst	1.278	ha landwirtschaftliche Flächen
	413	ha Waldflächen
	26	ha Wasserflächen
	65	ha Gebäude- und Verkehrsflächen und sonstige Nutzung
	<b>1.782</b>	<b>ha Gesamtfläche</b>

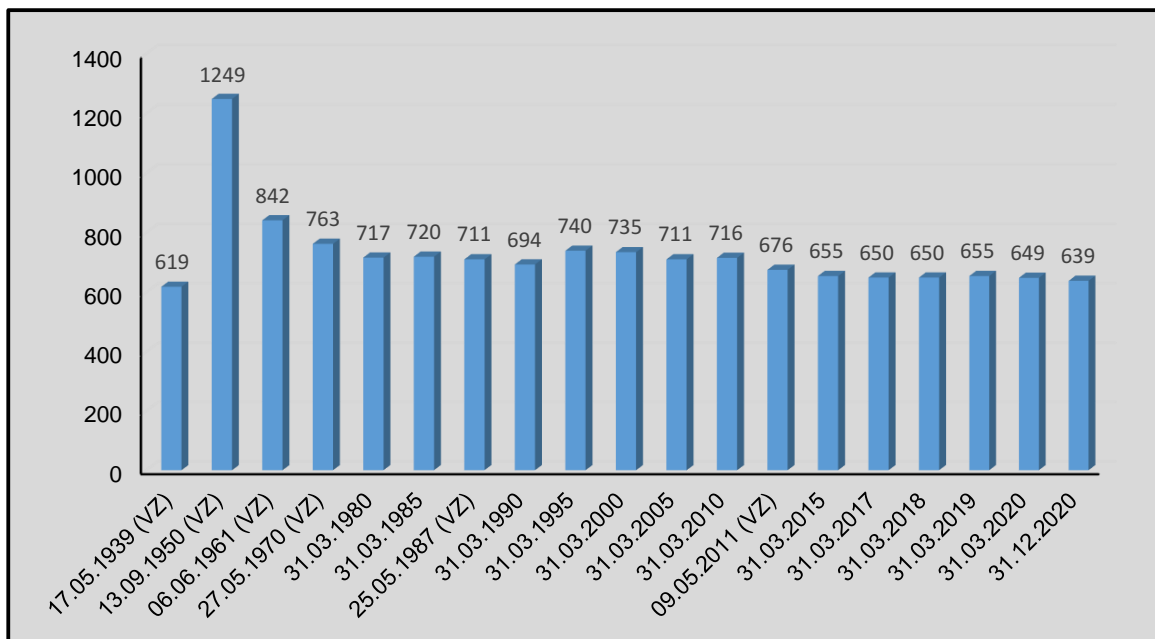
Zum Gemeindegebiet gehören die Ortsteile Harmsdorf, Einhaus, Güldenstein und Kayhof.

Die Gemeinde liegt auf der Halbinsel Wagrien zwischen „Holsteinischer Schweiz“ und Ostseeküste in der Nähe des ländlichen Zentralortes Lensahn (siehe 3.3). Die Gemeinde liegt in relativ geringer Entfernung zu dem Autobahnanschluss Lensahn (BAB 1) und wird von der Landesstraße L258 (Lensahn - Kaköhl) durchquert.

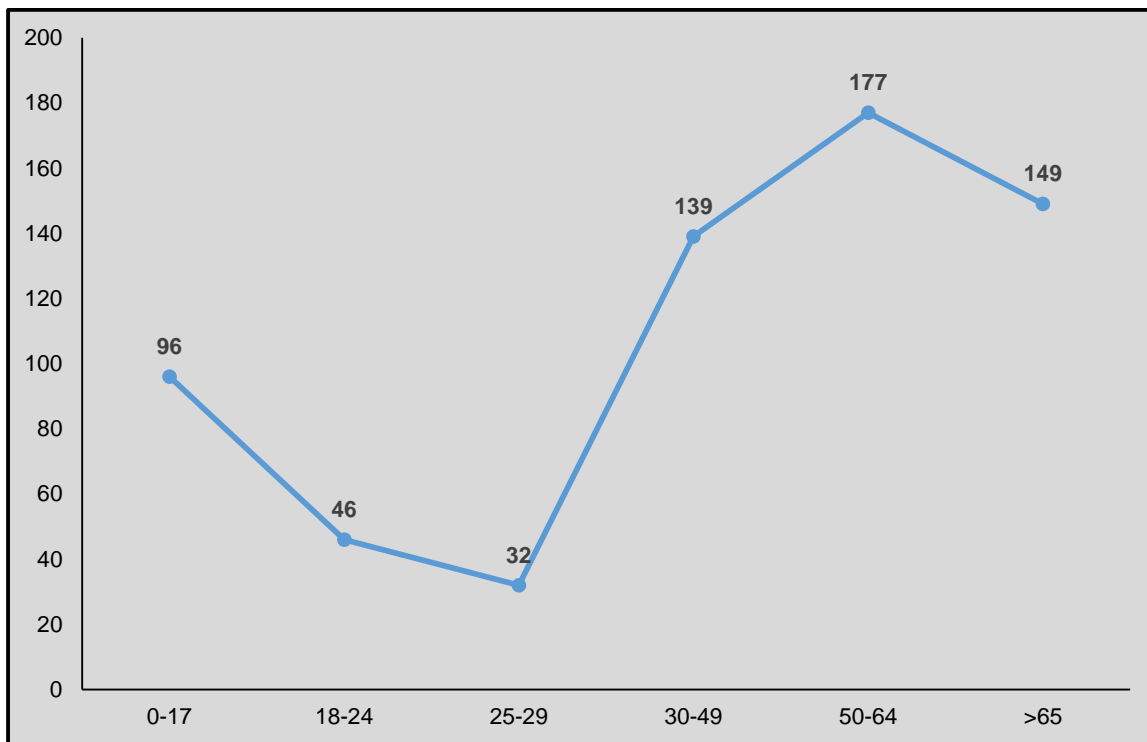
### 1.2 Bevölkerungsentwicklung

Volkszählung		Fortschreibung Statistikamt Nord			
Datum	Einwohner	Datum	Einwohner	Datum	Einwohner
17.05.1939	619	31.03.1980	717	31.03.2017	650
13.09.1950	1249	31.03.1985	720	31.03.2018	650
06.06.1961	842	31.03.1990	694	31.03.2019	655
27.05.1970	763	31.03.1995	740	31.03.2020	649
25.05.1987	711	31.03.2000	735	31.12.2020	639
09.05.2011	676	31.03.2005	711		
		31.03.2010	716		
		31.03.2015	655		

### Bevölkerungsentwicklung



### Altersstruktur 31.12.2020



### 1.3 Entwicklung der Steuern, Finanzaufweisungen und Umlagen

(§ 6 Abs. 1 Nr. 1 GemHVO-Doppik, Anlage 11)

Bezeichnung	2018	2019	2020	voraussichtlich	
				2021	2022
Grundsteuer A	27.436	27.764	27.343	27.300	28.900
Grundsteuer B	56.021	57.507	57.506	57.500	61.500
Gewerbesteuer	56.344	176.206	116.790	76.000	99.700
Gemeindeanteil an der Einkommensteuer	231.480	261.736	262.476	229.300	234.900
Gemeindeanteil an der Umsatzsteuer	15.636	18.542	20.101	19.300	17.400
Vergnügungssteuern					
Hundesteuer	3.308	4.077	4.222	0	5.100
Zweitwohnungssteuer					
andere Steuern	3.632	2.128	0	100	0
Schlüsselzuweisungen	201.468	267.564	260.100	241.200	334.700
Schlüsselzuweisungen nach § 10 FAG					
Ausgleichsleistungen nach dem Fam.leistenausgleich (§ 25 FAG)	20.520	23.472	25.884	22.600	26.200
sonstige allgemeine Finanzaufweisungen	0	0	15.440	0	0
<b>Summe der allg. Deckungsmittel</b>	<b>615.845</b>	<b>838.996</b>	<b>789.862</b>	<b>673.300</b>	<b>808.400</b>
<b>Veränderung Vorjahr in %</b>	<b>-13,04</b>	<b>36,23</b>	<b>-5,86</b>	<b>-14,76</b>	<b>20,07</b>
Gewerbesteuerumlage	310	31.722	13.488	7.000	11.000
Kreisumlage	233.422	243.743	238.032	262.400	265.500
Amtsumlage	127.833	136.613	134.952	144.900	161.800
Zusatzamtsumlage					
Verbandsumlage					
Fin.ausgleichsumlage					
<b>Summe der Umlagen</b>	<b>361.565</b>	<b>412.078</b>	<b>386.472</b>	<b>414.300</b>	<b>438.300</b>
<b>Veränderung Vorjahr in %</b>	<b>-9,34</b>	<b>13,97</b>	<b>-6,21</b>	<b>7,20</b>	<b>5,79</b>

## 1.4 Übersicht über die Ergebnisse der kostenrechnenden Einrichtungen

(§ 6 Abs. 1 Nr. 10 GemHVO-Doppik)

Einrichtung		2020	2021	2022
538000/ Kläranlage	Aufwendungen	59.808,00	78.100,00	71.700,00
	Erträge	94.502,00	94.700,00	94.600,00
	<b>Abschluss</b>	<b>34.694,00</b>	<b>16.600,00</b>	<b>22.900,00</b>
	Kostendeckungsgrad	158,01	121,25	131,94
	Förderungen	0,00	0,00	0,00
573000/ Dörpshus	Aufwendungen	29.225,00	35.300,00	31.400,00
	Erträge	6.669,00	5.900,00	5.900,00
	<b>Abschluss</b>	<b>22.556,00</b>	<b>29.400,00</b>	<b>25.500,00</b>
	Kostendeckungsgrad	22,82	16,71	18,79
	Förderungen	1.300,00	1.300,00	1.300,00

## 2. Vermögen und Verbindlichkeiten

### 2.1 Übersicht über den voraussichtlichen Stand der Sonderrücklage, der Sonderposten und der Rückstellungen

(§ 6 Abs. 1 Nr. 4 GemHVO-Doppik, Anlage 14)

		Stand zu Beginn des Vorvorjahres	Stand zu Beginn des Vorjahres	Stand zu Beginn des HH-Jahres	Zuführung	Entnahme	Stand zum Ende des Haushalts- jahres
		2020	2021	2022			
<b>1.</b>	<b><u>Sonderrücklage</u></b>						
1.1	nicht aufzulösende Zuschüsse	0,00	0,00	0,00			0,00
1.2	nicht aufzulösende Zuweisungen	0,00	0,00	0,00			0,00
1.3	Stellplatzrücklage	0,00	0,00	0,00			0,00
<b>1.4</b>	<b>Zwischensumme zu 1</b>	<b>0,00</b>	<b>0,00</b>	<b>0,00</b>	<b>0,00</b>	<b>0,00</b>	<b>0,00</b>
<b>2.</b>	<b><u>Sonderposten</u></b>						
2.1	aufzulösende Zuschüsse	2.064,00	1.292,91	1.092,91	30.000,00	200,00	30.892,91
2.2	aufzulösende Zuweisungen	259.680,34	305.783,38	301.883,38	4.000,00	12.700,00	293.183,38
2.3	aufzulösende Beiträge	285.341,72	265.106,24	244.506,24		20.600,00	223.906,24
2.4	nicht aufzulösende Beiträge	0,00	0,00	0,00			0,00
2.5	Gebührenaussgleich	0,00	0,00	0,00			0,00
2.6	Treuhandvermögen	0,00	0,00	0,00			0,00
2.7	Dauergrabpflege	0,00	0,00	0,00			0,00
2.8	sonstige Sonderposten	0,00	0,00	0,00			0,00
<b>2.9</b>	<b>Zwischensumme zu 2</b>	<b>547.086,06</b>	<b>572.182,53</b>	<b>547.482,53</b>	<b>34.000,00</b>	<b>33.500,00</b>	<b>547.982,53</b>
<b>3.</b>	<b><u>Rückstellungen nach § 24 GemHVO-Doppik</u></b>						
3.1	Pensionsrückstellungen	0,00	0,00	0,00			0,00
3.2	Beihilferückstellungen	0,00	0,00	0,00			0,00
3.3	Altersteilzeitrückstellungen	0,00	0,00	0,00			0,00
3.4	Rückstellungen für später entstehende Kosten	39.613,59	44.529,99	49.729,99	5.000,00		54.729,99
3.5	Altlastenrückstellung	0,00	0,00	0,00			0,00
3.6	Steuerrückstellung	0,00	0,00	0,00			0,00
3.7	Verfahrensrückstellung	0,00	0,00	0,00			0,00
3.8	Finanzausgleichsrückstellung	0,00	0,00	0,00			0,00
3.9	Instandhaltungsrückstellung	0,00	0,00	0,00			0,00
3.10	Rückstellungen für im Haushaltsjahr empfangene Lieferungen und Leistungen, für die keine Rechnung vorliegt und der Rechnungsbetrag nicht bekannt ist	0,00	0,00	0,00			0,00
3.11	Sonstige Rückstellungen nach § 24 Satz 2 GemHVO-Doppik	0,00	0,00	0,00			0,00
<b>3.12</b>	<b>Zwischensumme zu 3</b>	<b>39.613,59</b>	<b>44.529,99</b>	<b>49.729,99</b>	<b>5.000,00</b>	<b>0,00</b>	<b>54.729,99</b>

## 2.2 Verbindlichkeiten

### 2.2.1 Entwicklung der Verbindlichkeiten aus Krediten (ohne Umschuldung)

(§ 6 Abs. 1 Nr. 2 GemHVO-Doppik, Anlage 12)

Haushaltsjahre	Stand am 01.01.	+ Kredit- aufnahmen	- Tilgung	Schuldenstand am 31.12.			nachrichtl. Restkredit- ermächtig.
				Gesamt	Ew. am 31.03.	EUR/Ew.	
1	2	3	4	5	5a	6	7
IST 2018	0,00			0,00	650	0,00	
IST 2019	0,00			0,00	650	0,00	
IST 2020	0,00			0,00	655	0,00	
Soll lfd. Jahr 2021	0,00			0,00	649	0,00	
Soll Planjahr 2022	0,00			0,00	649	0,00	
Soll 2023	0,00			0,00	649	0,00	
Soll 2024	0,00			0,00	649	0,00	
Soll 2025	0,00			0,00	649	0,00	

### 2.2.2 Übersicht über die Gesamtverschuldung der Gemeinde jeweils zum 31. Dezember

(§ 6 Abs. 1 Nr. 17 GemHVO-Doppik, Anlage 18)

1 Haushaltsjahr	2018	2019	2020	2021	2022	2023	2024	2025
2 Kredite nach § 85 GO	0,00	0,00	0,00	0,00	0,00	0,00	0,00	0,00
3 Kassenkredite nach § 87 GO								
4 Eigenbetriebe und andere Sonderverm.								
5 Kommunalunternehmen (> 50%)								
6 andere Anstalten								
7 Zweckverbände (> 50%)								
8 Gesellschaften								
<b>9 Gesamt I (Summe Zeile 2 - 8)</b>	<b>0,00</b>	<b>0,00</b>	<b>0,00</b>	<b>0,00</b>	<b>0,00</b>	<b>0,00</b>	<b>0,00</b>	<b>0,00</b>
<b>10 Euro/Einwohner (Zeile 9)</b>								
11 Kommunalunternehmen (20 bis 50 %)								
12 Zweckverbände (20 % - 50 %)								
13 andere Gesellschaften								
<b>14 Gesamt II (Summe Zeile 2 - 8 und 11 - 13)</b>	<b>0,00</b>	<b>0,00</b>	<b>0,00</b>	<b>0,00</b>	<b>0,00</b>	<b>0,00</b>	<b>0,00</b>	<b>0,00</b>
<b>15 Euro/Einwohner (Zeile 14)</b>								
16 kreditähnliche Rechtsgeschäfte								
17 Euro/Einwohner (Zeile 16)								
18 Bürgschaften								
19 Euro/Einwohner (Zeile 18)								
20 Treuhandvermögen								
21 Stiftungen								
nachrichtlich: Einwohner per 31.03.	650	650	655	649	649	649	649	649

## 2.3 Kreditähnliche Rechtsgeschäfte nach § 85 Abs. 5 GO

(nicht genehmigungsfrei gemäß § 1 LVO über die Genehmigungsfreiheit von Rechtsgeschäften)

(§ 6 Abs. 1 Nr. 9 GemHVO-Doppik)

Die Gemeinde hat keine kreditähnlichen Rechtsgeschäfte gemäß § 85 Abs. 5 GO abgeschlossen.



**2.4 Sondervermögen u.ä.****2.4.1 Übersicht über die Sondervermögen, Zweckverbände und Gesellschaften**

(§ 6 Abs. 1 Nr. 13 GemHVO-Doppik, Anlage 17)

Name	Stammkapital		Anteil der Gemeinde		Gewinnabführung (+)		
	EUR	EUR	EUR	%	Vorvorjahr EUR	Vorjahr EUR	Haushaltsjahr EUR
1	2	3	4		5	6	7
<b><u>I. Sondervermögen</u></b>							
1.							
2.							
<b><u>II. Zweckverbände</u></b>							
1. Breitbandversorgung ZVO		5.000,00					
2.							
<b><u>III. Gesellschaften</u></b>							
1. Wobau Ostholstein	945.100,00	5.729,79	0,06				
2.							
<b><u>IV. Kommunalunternehmen nach § 106a GO</u></b>							
1.							
2.							
<b><u>V. gemeinsame Kommunalunternehmen nach § 19b GkZ</u></b>							
1. Energiebetriebe Amt Lensahn		73.165,10					
2.							
<b><u>VI. andere Anstalten, die von der Gemeinde getragen werden, mit Ausnahme der öff.-rechtlichen Sparkassen</u></b>							
1.							
2.							

**2.4.2 Übersicht über die Erfolgs- und Finanzlage der Sondervermögen**

(§ 6 Abs. 1 Nr. 14a GemHVO-Doppik)

HH-Jahr	Bestand zu Beginn des HH-Jahres	Einzahlungen	Auszahlungen	Bestand am Ende des HH-Jahres	Zuführung an Gemeinde	Zuführung von Gemeinde
<b><u>Freiwillige Feuerwehr Harmsdorf</u></b>						
2018	16.077,71	12.621,00	12.000,00	16.698,71		
2019	16.698,71		550,00	16.148,71		
2020	16.148,71	3.123,00	2.285,00	16.986,71		
2021	16.986,71	17.090,00	16.615,00	16.475,00		
2022	16.475,00	14.190,00	13.790,00	16.875,00		

**2.4.3 Übersicht über die übernommenen Bürgschaften, Verpflichtungen aus Gewährverträgen sowie Rechtsgeschäften, die diesen wirtschaftlich gleichkommen**  
(§ 6 Abs. 1 Nr. 3 GemHVO-Doppik, Anlage 13)

	Datum der Übernahme	Zweck	Ursprungs- höhe	voraus. Höhe zu Beginn des HH-Jahres	voraus. Datum des Auslaufens der Bürgschaft
1	2	3	4	5	6
<b><u>I. Bürgschaften</u></b>					
1)					
2)					
3)					
<b>Summe</b>					
<b><u>II. Verpflichtungen</u></b>					
1)					
2)					
3)					
<b>Summe</b>					

## 2.5 Treuhandvermögen

### 2.5.1 Übersicht über die Ergebnisse der Treuhandvermögen

(§ 6 Abs. 1 Nr. 12 GemHVO-Doppik)

Die Gemeinde Harmsdorf verfügt über keine Treuhandvermögen.

### 3. Ausblick auf das Planjahr

#### 3.1 Allgemeines

Das Haushaltsjahr 2022 ist geprägt durch Veränderungen im Bereich der Erträge

- Gewerbesteuer	18.900	
- Einkommensteueranteile	5.600	
- Schlüsselzuweisungen	93.500	
- Hundesteuer	5.100	123.100

und der Aufwendungen

- Pauschalfinanzierung KiTa	48.500	
- Kosten der Tagespflege	-5.000	
- Amtsumlage	16.900	60.400
-		

Die Mehrbelastung des Haushaltes durch die o.g. Positionen

betragen somit **-62.700**

Die Aufwendungen sind zum überwiegenden Teil durch Umlagen bzw. Kostenbeteiligungen geprägt.

	2020	2021	2022	2023	2024	2025
Schulumlage	60.990	62.400	65.700	66.300	67.300	70.000
Schulkostenbeiträge	66.150	64.500	66.800	67.800	68.900	70.000
Kindertagespflege	20.900					
Ausgleich nach KiTa-Gesetz	7.401					
Pauschalfinanzierung Kindergärten	0	35.900	84.400	85.700	87.000	88.300
Kindertagespflege	0	15.000	10.000	10.200	10.400	10.600
Gewerbesteuerumlage	13.488	7.000	11.000	11.200	11.400	11.600
Kreisumlage	238.032	262.400	265.500	273.400	281.700	290.100
Amtsumlage	134.952	144.900	161.800	166.700	171.700	176.800
<b>Gesamt</b>	<b>541.913</b>	<b>592.100</b>	<b>665.200</b>	<b>681.300</b>	<b>698.400</b>	<b>717.400</b>
Gesamtaufwand	852.772	926.800	1.024.200	990.500	1.041.600	1.000.100
<b>%-Anteil Umlage</b>	<b>63,55</b>	<b>63,89</b>	<b>64,95</b>	<b>68,78</b>	<b>67,05</b>	<b>71,73</b>

#### 3.2 Darstellung der bereinigten Auszahlungen aus laufender Verwaltungstätigkeit

(§ 6 Abs. 1 Nr. 7 GemHVO-Doppik, Anlage 16)

Bezeichnung			Haushaltsjahr					
			2020	2021	2022	2023	2024	2025
1	2	3	4	5	6	7	8	9
77	1	Auszahlungen aus lfd. Verwaltungstätigkeit	797.867	839.800	906.500	867.500	889.400	909.600
7341	2	abzgl. Gewerbesteuerumlage	13.488	7.000	11.000	11.200	11.400	11.600
7371	3	abzgl. Allgemeine Umlage an das Land						
		- Finanzausgleichsumlage an das Land						
		- Kreisumlage	238.032	262.400	265.500	273.400	281.700	290.100
		- Amtsumlage	134.952	144.900	161.800	166.700	171.700	176.800
7372	4	- Zusatzamtsumlage						
		- Finanzausgleichsumlage an den Kreis						
		abzgl. Allgemeine Umlage an Gemeinden und Gemeindeverbände	372.984	407.300	427.300	440.100	453.400	466.900
7373	5	abzgl. allg. Umlagen an Zweckverbände						
	6	<b>bereinigte Auszahlungen aus lfd. Verwaltungstätigkeit</b>	<b>411.395</b>	<b>425.500</b>	<b>468.200</b>	<b>416.200</b>	<b>424.600</b>	<b>431.100</b>

7	Veränderung Vorjahr (in %)	2,33	3,43	10,04	-11,11	2,02	1,53
8	Empfehlung (in %)	1,50	1,50	1,50	1,50	1,50	1,50

### **3.3 Verwendung der Schlüsselzuweisungen für übergemeindliche Aufgaben**

(§ 6 Abs. 1 Nr. 11 GemHVO-Doppik)

Die Schlüsselzuweisungen für übergemeindliche Aufgaben werden gemäß § 15 Finanzausgleichsgesetz an die zentralen Orte für die Wahrnehmung von Aufgaben für die Einwohner ihres Verflechtungsgebietes gezahlt. Zentraler Ort im Amt Lensahn ist die Gemeinde Lensahn. Zur Verwendung der Schlüsselzuweisungen für übergemeindliche Aufgaben siehe Umlagenberechnung.

### 3.4 Auszahlungen für Investitionen und Investitionsförderungsmaßnahmen (§ 6 Abs. 1 Nr. 6 GemHVO-Doppik, Anlage 15)

Haushalts- jahre	Fort- geschriebener Planansatz	IST	Nicht mehr benötigte Ermächtigungen	in das Folgejahr übertragen		nachrichtlich: Investions- volumen geplanter kreditähnlicher Rechts- geschäfte
				Gesamt	aus Planungen der Vorjahre	
1	2	3	4	5	6	7
2018	20.589	13.909	1.635	5.046	0	
2019	302.946	62.723	9.583	230.641	0	
2020	389.940	374.787	399	15.053	0	
2021	234.100	-	-	-	-	
<b>2022</b>	<b>74.000</b>	-	-	-	-	
2023	2.500	-	-	-	-	
2024	2.500	-	-	-	-	
2025	0	-	-	-	-	

### 3.5 Erhebliche Investitionen und Investitionsförderungsmaßnahmen

(§ 6 Abs. 1 Nr. 5 GemHVO-Doppik)

Folgende erhebliche Investitionen und Investitionsförderungsmaßnahmen sind **2022** geplant:

Produkt	Bezeichnung der Maßnahme	HH-Ansatz	gedeckt durch					Folgekosten			
			Zuschüsse	Beiträge	Erlöse	Kredite	liq. Mittel	Abschreib.	Personalk.	Sachkost.	Schuldend.
111005	Ofen Mietwohnung	4.500					4.500	300			
126001	Tragkraftspritze	15.000	4.000				11.000	1.375			0
	unerhebliche Investitionen	2.500					2.500	500			0
<b>Summe Produktbereich 1</b>		<b>22.000</b>	<b>4.000</b>	<b>0</b>	<b>0</b>	<b>0</b>	<b>13.500</b>	<b>2.175</b>	<b>0</b>	<b>0</b>	<b>0</b>
	unerhebliche Investitionen						0				0
<b>Summe Produktbereich 2</b>		<b>0</b>	<b>0</b>	<b>0</b>	<b>0</b>	<b>0</b>	<b>0</b>	<b>0</b>	<b>0</b>	<b>0</b>	<b>0</b>
	unerhebliche Investitionen						0				0
<b>Summe Produktbereich 3</b>		<b>0</b>	<b>0</b>	<b>0</b>	<b>0</b>	<b>0</b>	<b>0</b>	<b>0</b>	<b>0</b>	<b>0</b>	<b>0</b>
	unerhebliche Investitionen						0				0
	unerhebliche Investitionen	4.600					4.600	920			0
<b>Summe Produktbereich 4</b>		<b>4.600</b>	<b>0</b>	<b>0</b>	<b>0</b>	<b>0</b>	<b>4.600</b>	<b>920</b>	<b>0</b>	<b>0</b>	<b>0</b>
538000	Grunderwerb Kläranlage	14.000					14.000				0
541001	Umrüstung LED-Beleuchtung	20.000	20.000				0				
573000	Beleuchtung Dörpshus	18.000	10.000				8.000	300			
	unerhebliche Investitionen						0				0
<b>Summe Produktbereich 5</b>		<b>52.000</b>	<b>30.000</b>	<b>0</b>	<b>0</b>	<b>0</b>	<b>22.000</b>	<b>300</b>	<b>0</b>	<b>0</b>	<b>0</b>
612000	Tilgungsleistungen						0				0
	unerhebliche Investitionen						0				0

<b>Summe Produktbereich 6</b>	<b>0</b>	<b>0</b>	<b>0</b>	<b>0</b>	<b>0</b>	<b>0</b>	<b>0</b>	<b>0</b>	<b>0</b>	<b>0</b>
<b>Gesamtsumme</b>	<b>78.600</b>	<b>34.000</b>	<b>0</b>	<b>0</b>	<b>0</b>	<b>40.100</b>	<b>3.395</b>	<b>0</b>	<b>0</b>	<b>0</b>



#### 4. Haushaltskonsolidierung

Gemäß § 6 Abs. 1 Ziffer 8 GemHVO-Doppik ist die Gemeinde verpflichtet darzustellen wie sich verschiedene Haushaltszahlen entwickeln, wenn

- der Ergebnisplan im Haushaltsjahr oder in einem der drei nachfolgenden Haushaltsjahre nicht ausgeglichen ist oder
- die Ergebnismrücklage im neuesten Jahresabschluss weniger als 10 % der Allgemeinen Rücklage beträgt.

##### 4.1 Entwicklung des Ergebnisplans

HH-Jahr	Erträge	Aufwendungen	Jahres- überschuss	Jahres- fehlbetrag
1	2	3	4	5
2018	850.565,51	809.733,51	40.832,00	
2019	1.025.968,43	901.170,25	124.798,18	
2020	954.158,00	852.772,00	101.386,00	
2021	819.500,00	926.800,00		107.300,00
<b>2022</b>	<b>970.800,00</b>	<b>1.024.200,00</b>		53.400,00
2023	977.500,00	990.500,00		13.000,00
2024	1.025.600,00	1.041.600,00		16.000,00
2025	1.050.500,00	1.001.100,00	49.400,00	

##### 4.2 Entwicklung der Ergebnismrücklage

Haus- halts- jahr	Allgemeine Rücklage am 31.12.	Sonder- rücklage am 31.12.	Ergebnis- rücklage am 31.12.	% von Sp. 2	vorgetragener Jahresfehl- betrag	Jahresüber- schuss/ Jahresfehl- betrag	Eigen- kapital am 31.12.	Bilanz- summe am 31.12.	Anteil des Eigenkapitals an der Bilanz- summe
1	2	3	4	5	6	7	8	9	10
2018	1.116.133,60		315.009,76	28,22		40.832,00	1.471.975,36	2.099.013,93	70,13
2019	1.116.133,60		355.841,76	31,88		124.798,18	1.596.773,54	2.216.000,16	72,06
2020	1.116.133,60		480.639,94	43,06		101.386,00	1.698.159,54	2.319.784,41	73,20
2021	1.116.133,60		582.025,94	52,15		-107.300,00	1.590.859,54	2.319.784,41	68,58
<b>2022</b>	<b>1.116.133,60</b>		<b>474.725,94</b>	<b>42,53</b>		<b>-53.400,00</b>	<b>1.537.459,54</b>	<b>2.319.784,41</b>	<b>66,28</b>
2023	1.116.133,60		421.325,94	37,75		-13.000,00	1.524.459,54	2.319.784,41	65,72
2024	1.116.133,60		408.325,94	36,58		-16.000,00	1.508.459,54	2.319.784,41	65,03
2025	1.116.133,60		392.325,94	35,15		49.400,00	1.557.859,54	2.319.784,41	67,16

Die Ergebnismrücklage darf nach § 25 Abs. 3 GemHVO-Doppik höchstens 33 % und soll mindestens 10 % der Allgemeinen Rücklage betragen. Wenn die Allgemeine Rücklage mindestens 30 % der Bilanzsumme beträgt, darf die Ergebnismrücklage auch mehr als 33 % der Allgemeinen Rücklage betragen.

**4.3 umgesetzte Maßnahmen zur Haushaltskonsolidierung**

(§ 6 Abs. 1 Nr. 8a GemHVO-Doppik)

Maßnahme	Ergebnis	Ansatz	Ansatz	Ver- änderung
	2019	2020	2021	
<b><u>Erträge</u></b>				
				0,00
				0,00
				0,00
				0,00
				0,00
			<b>Summe</b>	<b>0,00</b>
<b><u>Aufwendungen</u></b>				
				0,00
				0,00
				0,00
				0,00
				0,00
			<b>Summe</b>	<b>0,00</b>

**4.4 noch nicht umgesetzte Maßnahmen zur Haushaltskonsolidierung**

(§ 6 Abs. 1 Nr. 8b GemHVO-Doppik)

Maßnahme	Ver- änderung
<b><u>Erträge</u></b>	
Anhebung des Hebesatzes Grundsteuer A auf den Mindesthebesatz von 380 v.H.	2.931,88
Anhebung des Hebesatzes Grundsteuer B auf den Mindesthebesatz von 425 v.H.	14.260,86
Anhebung des Hebesatzes Gewerbesteuer auf den Mindesthebesatz von 380 v.H.	10.114,49
Anhebung des Hundesteuersatzes auf den Mindestsatz von 120 EUR	5.185,00
	0,00
	<b>Summe</b>
	<b>32.492,23</b>
<b><u>Aufwendungen</u></b>	
Reduzierung der Aufwendungen für Sach- und Dienstleistungen um 10%	-12.380,00
	0,00
	0,00
	0,00
	0,00
	<b>Summe</b>
	<b>-12.380,00</b>

#### 4.5 Zuweisungen und Zuschüsse an Vereine und Verbände (§ 6 Abs. 1 Nr. 8c GemHVO-Doppik)

Lfd. Nr.	Produktsachkonto	Bezeichnung	Zuschussempfänger	Ergebnis 2020	HH-Ansatz					
					2021	2022	2023	2024	2025	
1	2	3	4	5	6	7	8	9	10	
01	126002.5318011	Beitrag Kameradschaftskasse	Freiwillige Feuerwehr Harmsdorf	102	100	100	100	100	100	
02	126100.5318011	Beitrag Kameradschaftskasse	Jugendfeuerwehr Harmsdorf	0	100	100	100	100	100	
03	241000.5318001	Zuschüsse ab dem 11. Schuljahr	Schüler ab dem 11. Schuljahr	0	300	300	300	300	300	
04	271000.5318000	Zuschüsse an Vereine und Verbände	Volkshochschule Lensahn	329	400	400	400	400	400	
05	331000.5318000	Zuschüsse an Vereine und Verbände	Lebenshilfe für geistig Behinderte in Ostholstein	36	100	100	100	100	100	
06	362500.5318000	Zuschüsse an Vereine und Verbände	DLRG Lensahn	0						
07	362500.5318002	Förderung von Jugend-erholungsmaßnahmen	Vereine im Bereich der Gemeinde Harmsdorf	100	500	500	500	500	500	
08	362500.5318004	Freikarten Schwimmbad	Kinder aus der Gemeinde Harmsdorf	348	1.000	1.000	1.000	1.000	1.000	
09	421000.5318000	Zuschüsse an Vereine und Verbände	Vereine im Bereich der Gemeinde Harmsdorf	2.200	1.000	1.000	1.000	1.000	1.000	
10	421000.5318005	Übungsleiterentschädigung	Harmsdorfer SV	360	500	500	500	500	500	
11	421000.5811904	Nutzung des Dörpshus	Vereine im Bereich der Gemeinde Harmsdorf	2.800	2.800	2.800	2.800	2.800	2.800	
<b>Summe Zuweisungen und Zuschüsse</b>				<b>6.275</b>	<b>6.800</b>	<b>6.800</b>	<b>6.800</b>	<b>6.800</b>	<b>6.800</b>	

#### 4.6 Mitgliedschaft in Vereinen und Verbänden (§ 6 Abs. 1 Nr. 8d GemHVO-Doppik)

Lfd. Nr.	Produktsachkonto	Bezeichnung	Verein / Verband	Ergebnis 2020	HH-Ansatz					
					2021	2022	2023	2024	2025	
1	2	3	4	5	6	7	8	9	10	
01	111001.5429001	Mitgliedsbeiträge	Schleswig-Holsteinischer Gemeindetag	561	600	600	600	600	600	
			Kameradschaftshilfe	204	300	300	300	300	300	
03	126002.5429001	Mitgliedsbeiträge	KFV Ostholstein	301	300	300	300	300	300	
<b>Summe Mitgliedsbeiträge</b>				<b>1.066</b>	<b>1.200</b>	<b>1.200</b>	<b>1.200</b>	<b>1.200</b>	<b>1.200</b>	

#### 4.7 Entwicklung der Steuern und sonstigen Einnahmequellen (§ 6 Abs. 1 Nr. 8e GemHVO-Doppik)

Lfd. Nr.	Produktsachkonto	Bezeichnung	Hebesatz				Ergebnis			HH-Ansatz		
			Gemeinde	Niv.Satz	SBZ	FBZ	2020	2021	2022	2023	2024	2025
1	2	3	4	5	6	7	8	9	10	11	12	13
01	611000.4011000	Grundsteuer A	345 %	302 %	380 %	380 %	27.343	27.300	28.900	28.000	28.000	28.000
02	611000.4012000	Grundsteuer B	345 %	367 %	425 %	425 %	57.506	57.500	61.500	61.800	62.100	62.400
03	611000.4013000	Gewerbesteuer	345 %	309 %	380 %	380 %	116.790	76.000	99.700	101.200	102.700	104.200
04	611000.4021000	Einkommensteueranteile					262.476	229.300	234.900	249.000	263.900	279.900
05	611000.4022000	Anteil Umsatzsteuer					20.101	19.300	17.400	17.700	17.900	18.100
06	611000.4031000	Vergnügungssteuer für Spielgeräte	0			12 %	0	0	0	0	0	0
07	611000.4032000	Hundesteuer	60 EUR				4.222	0	5.100	5.100	5.100	5.100
08	611000.4051000	Ausgleichsleistungen nach dem Familienlastenausgleichsgesetz					25.884	22.600	26.200	24.900	25.400	25.900
09	611000.4111000	Schlüsselzuweisungen					260.100	241.200	334.700	348.100	369.000	383.800
<b>Summe Steuern u.ä.</b>							<b>774.422</b>	<b>673.200</b>	<b>808.400</b>	<b>835.800</b>	<b>874.100</b>	<b>907.400</b>

SBZ= Sonderbedarfszuweisung

FBZ= Fehlbetragszuweisung

Harmsdorf, den

---

 Schöning

Bürgermeister

**Bilanz des Vorjahres gemäß § 1 Absatz 2 Nr. 2 GemHVO-Doppik**

<b>Aktiva</b>	<b>01.01.2020</b>	<b>31.12.2020</b>
		€
<b>1. Anlagevermögen</b>	<b>1.580.649,97</b>	<b>1.879.071,40</b>
<b>1.1. Immaterielle Vermögensgegenstände</b>	<b>0,00</b>	<b>0,00</b>
<b>1.2. Sachanlagen</b>	<b>1.496.755,08</b>	<b>1.795.176,51</b>
1.2.1 Unbebaute Grundstücke und grundstücksgleiche Rechte	83.268,14	83.268,14
1.2.2 Bebaute Grundstücke und grundstücksgleiche Rechte	491.863,38	477.129,78
1.2.3 Infrastrukturvermögen	855.547,63	836.491,63
1.2.4 Bauten auf fremdem Grund u. Boden	0,00	0,00
1.2.5 Kunstgegenstände, Kulturdenkmäler	2,00	2,00
1.2.6 Maschinen und technische Anlagen, Fahrzeuge	52.613,85	370.335,48
1.2.7 Betriebs- und Geschäftsausstattung	10.360,08	22.259,21
1.2.8 Geleistete Anzahlungen, Anlagen im Bau	3.100,00	5.690,27
<b>1.3. Finanzanlagen</b>	<b>83.894,89</b>	<b>83.894,89</b>
1.3.1 Anteile an verbundenen Unternehmen	0,00	0,00
1.3.2 Beteiligungen	83.894,89	83.894,89
1.3.3 Sondervermögen	0,00	0,00
1.3.4 Ausleihungen	0,00	0,00
1.3.5 Wertpapiere des Anlagevermögens	0,00	0,00
<b>2. Umlaufvermögen</b>	<b>632.761,38</b>	<b>438.323,03</b>
2.1 Vorräte	0,00	0,00
2.2 Forderungen und sonstige Vermögensgegenstände	632.761,38	438.323,03
2.3 Wertpapiere des Umlaufvermögens	0,00	0,00
2.4 Liquide Mittel	0,00	0,00
<b>3. Aktive Rechnungsabgrenzung</b>	<b>2.588,81</b>	<b>2.389,98</b>
<b>Summe Aktiva</b>	<b>2.216.000,16</b>	<b>2.319.784,41</b>
<b>Passiva</b>		€
<b>1. Eigenkapital</b>	<b>1.596.773,54</b>	<b>1.698.159,39</b>
1.1 Allgemeine Rücklage	1.116.133,60	1.116.133,60
1.2 Sonderrücklage	0,00	0,00
1.3 Ergebnisrücklage	355.841,76	480.639,94
1.4 vorgetragener Jahresfehlbetrag	0,00	0,00
1.5 Jahresüberschuss/Jahresfehlbetrag	124.798,18	101.385,85
<b>2. Sonderposten</b>	<b>547.086,06</b>	<b>572.182,53</b>
2.1 für aufzulösende Zuschüsse	2.064,00	1.292,91
2.2 für aufzulösende Zuweisungen	259.680,34	305.783,38
2.3 für Beiträge	285.341,72	265.106,24
2.4 für Gebührenaussgleich	0,00	0,00
2.5 für Treuhandvermögen	0,00	0,00
2.6 für Dauergrabpflege	0,00	0,00
2.7 für sonstige Sonderposten	0,00	0,00
<b>3. Rückstellungen</b>	<b>39.613,59</b>	<b>44.529,99</b>
3.1 Pensionsrückstellung	0,00	0,00
3.2 Beihilferückstellung	0,00	0,00
3.3 Altersteilzeitrückstellung	0,00	0,00
3.4 Rückstellung für später entstehende Kosten	39.613,59	44.529,99
3.5 Altlastenrückstellung	0,00	0,00
3.6 Steuerrückstellung	0,00	0,00
3.7 Verfahrensrückstellung	0,00	0,00
3.8 Finanzausgleichsrückstellung	0,00	0,00
3.9 Instandhaltungsrückstellung	0,00	0,00
3.10 Rückstellungen für Verbindlichkeiten für im Haushaltsjahr empfangene Lieferungen und Leistungen, für die keine Rechnung vorliegt und der Rechnungsbetrag nicht bekannt ist	0,00	0,00
3.11 Sonstige andere Rückstellungen	0,00	0,00
<b>4. Verbindlichkeiten</b>	<b>32.526,97</b>	<b>4.912,50</b>
4.1 Anleihen	0,00	0,00
4.2 Verbindlichkeiten aus Krediten für Investitionen	0,00	0,00
4.3 Verbindlichkeiten aus Kassenkrediten	0,00	0,00
4.4 Verbindlichkeiten aus Vorgängen, die Kreditaufnahmen wirtschaftlich gleichkommen	0,00	0,00
4.5 Verbindlichkeiten aus Lieferungen und Leistungen	31.926,62	4.312,11
4.6 Verbindlichkeiten aus Transferleistungen	0,00	0,00
4.7 Sonstige Verbindlichkeiten	600,35	600,39
<b>5. Passive Rechnungsabgrenzung</b>	<b>0,00</b>	<b>0,00</b>
<b>Summe Passiva</b>	<b>2.216.000,16</b>	<b>2.319.784,41</b>

## Übersicht über die Entwicklung des Eigenkapitals und des Anteils des Eigenkapitals an der Bilanzsumme nach § 1 Abs. 2 Nr. 3 GemHVO-Doppik

Haushalts-jahre	Allgemeine Rücklage am 31.12.	Sonder-rücklage am 31.12.	Ergebnis-rücklage am 31.12.	% von Sp. 2	vorge-tragener Jahresfehl-betrag	Jahresüber-schuss/ Jahres-fehlbetrag	Eigen-kapital am 31.12.	Bilanz-summe am 31.12.	Anteil des Eigenkapitals an der Bilanz-summe
1	2	3	4		5	6	7	8	9
2018	1.116.133,60		315.009,76	28,22		40.832,00	1.471.975,36	2.099.013,93	70,13
2019	1.116.133,60		355.841,76	31,88		124.798,18	1.596.773,54	2.216.000,16	72,06
2020	1.116.133,60		480.639,94	43,06		101.386,00	1.698.159,54	2.319.784,41	73,20
2021	1.116.133,60		582.025,94	52,15		-107.300,00	1.590.859,54	2.319.784,41	68,58
<b>2022</b>	<b>1.116.133,60</b>		<b>474.725,94</b>	<b>42,53</b>		<b>-53.400,00</b>	<b>1.537.459,54</b>	<b>2.319.784,41</b>	<b>66,28</b>
2023	1.116.133,60		421.325,94	37,75		-13.000,00	1.524.459,54	2.319.784,41	65,72
2024	1.116.133,60		408.325,94	36,58		-16.000,00	1.508.459,54	2.319.784,41	65,03
2025	1.116.133,60		392.325,94	35,15		49.400,00	1.557.859,54	2.319.784,41	67,16

### Ermittlung der Ergebnizrücklage

	2018	2019	2020	2021	2022	%-Satz
Allgemeine Rücklage	1.116.133,60	1.116.133,60	1.116.133,60	1.116.133,60	1.116.133,60	
Sonderrücklage	0,00	0,00	0,00	0,00	0,00	
Ergebnizrücklage	315.009,76	355.841,76	480.639,94	582.025,94	474.725,94	42,53
vorgetragener Jahresfehlbetrag	0,00	0,00	0,00	0,00	0,00	
Jahresüberschuss/Jahresfehlbetrag	40.832,00	124.798,18	101.386,00	-107.300,00	-53.400,00	
<b>Summe Eigenkapital</b>	<b>1.471.975,36</b>	<b>1.596.773,54</b>	<b>1.698.159,54</b>	<b>1.590.859,54</b>	<b>1.537.459,54</b>	

Die Ergebnizrücklage darf nach § 25 Abs. 3 GemHVO-Doppik höchstens 33 % und soll mindestens 10 % der Allgemeinen Rücklage betragen. Wenn die Allgemeine Rücklage mindestens 30 % der Bilanzsumme beträgt, darf die Ergebnizrücklage auch mehr als 33 % der Allgemeinen Rücklage betragen.

### Übersicht über die Verpflichtungsermächtigungen nach § 1 Abs. 2 Nr. 4 GemHVO-Doppik

Verpflichtungsermächtigungen im Haushaltsplan des Jahres	Voraussichtlich fällige Auszahlungen				
	2023	2024	2025	2026	2027 ff.
1	2	3	4	5	6
2019					
2020					
2021					
2022					
<b>Summe</b>	<b>0</b>	<b>0</b>	<b>0</b>	<b>0</b>	<b>0</b>
<b>Nachrichtlich</b> In der mittelfristigen Finanzplanung vorgesehene Kreditaufnahmen (ohne Umschuldungskredite)					

## **Übersicht gemäß § 1 Absatz 2 Nr. 5 GemHVO-Doppik über die nach § 20 GemHVO-Doppik gebildeten Budgets**

### **A. Ergebnisplan**

Im Ergebnisplan bilden die Erträge und Aufwendungen der einzelnen Teilpläne mit den Einschränkungen der folgenden Budgetierungsregelungen jeweils ein Budget.

### **B. Finanzplan**

Im Finanzplan bilden die Einzahlungen und Auszahlungen für Investitionen und Investitionsförderungsmaßnahmen der einzelnen Teilpläne mit den Einschränkungen der folgenden Budgetierungsregelungen jeweils ein Budget.



## **Budgetierungsregelungen**

### **1. Inhalt**

Diese Grundsätze regeln die Handhabung der Budgetierung bei der Gemeinde Beschendorf. Sie ergänzen die Regelungen der Gemeindehaushaltsverordnung Doppik (GemHVO-Doppik) um besondere Vereinbarungen zur Aufstellung und Ausführung des Produkthaushaltsplanes.

### **2. Verantwortlichkeit**

Die Gesamtverantwortung für den Produkthaushalt trägt die Bürgermeisterin/der Bürgermeister. Insbesondere bei erheblichen Abweichungen vom vereinbarten Finanzrahmen ist die Bürgermeisterin/der Bürgermeister zeitgerecht gegenüber der Gemeindevertretung berichtspflichtig unbeschadet der allgemein vereinbarten Fristen zur Berichterstattung.

Die in der Gemeindeordnung festgelegte Zuständigkeit der Bürgermeisterin/des Bürgermeisters bleibt davon unberührt.

Für die Teilpläne trägt die Produktverantwortliche oder der Produktverantwortliche im Hinblick auf die Erreichung der Produktziele und den vereinbarten Finanzrahmen die Verantwortung.

### **3. Budgets**

Die Produkte der Teilergebnispläne und der Teilfinanzpläne werden gemäß § 20 GemHVO-Doppik zu Budgets erklärt.

### **4. Bewirtschaftung**

Die Konten des jeweiligen Teilplanes (Teilergebnis- und Teilfinanzplanes) werden verantwortlich von den jeweiligen Produktverantwortlichen verwaltet (mittelbewirtschaftende Stelle).

### **5. Deckungsfähigkeit**

Für die echte und unechte Deckungsfähigkeit der Budgets gelten die Regelungen der GemHVO-Doppik.

#### **a) unechte Deckungsfähigkeit (§ 21 GemHVO-Doppik)**

Im Ergebnisplan dürfen Mehrerträge eines Budgets grundsätzlich für Mehraufwendungen dieses Budgets verwendet werden, um damit unabweisbare Mehraufwendungen ohne das Instrument

der überplanmäßigen Ausgabe flexibel leisten zu können.

Mehraufwendungen dürfen ausdrücklich dann nicht geleistet werden, wenn z.B. Mehrerträge ausschließlich daraus resultieren, dass Gebührensätze angehoben wurden und keine tatsächliche Steigerung der Leistung ursächlich für den Mehrertrag ist.

**b) echte Deckungsfähigkeit (§ 22 Abs. 1 GemHVO-Doppik)**

Die Aufwendungen eines Budgets mit Ausnahme der Aufwendungen der Konten:

5429	Verfügun gsmittel
549x	Zuführungen zu Rückstellungen
57xx	bilanzielle Abschreibungen
5811	Interne Leistungsbeziehungen

sind gegenseitig deckungsfähig.

**c) einseitige Deckungsfähigkeit (§ 22 Abs. 3 GemHVO-Doppik)**

Bei ausgeglichenem Ergebnisplan können zahlungswirksame Aufwendungen und die dazugehörigen Auszahlungen eines Budgets zugunsten von Auszahlungen für Investitionen und Investitionsförderungsmaßnahmen des entsprechenden Budgets für einseitig deckungsfähig erklärt werden.

## 6. Übertragbarkeit

Die Aufwendungen bzw. die Auszahlungen eines Budgets sind gem. § 23 Abs. 1 Nr. 3 GemHVO-Doppik in das nächste Haushaltsjahr übertragbar.

Für Auszahlungen für Investitionen und Investitionsfördermaßnahmen gilt die Regelung des § 23 Abs. 2 GemHVO-Doppik.

## 7. Auftragsverwaltung

Für Bestellungen und Aufträge über 1.000 EUR ist bei Erteilung der Bestellung bzw. des Auftrages unverzüglich ein Auftrag zu buchen.

**Erläuterungen zu den Teilplänen nach § 18 GemHVO-Doppik****Erhebliche Abweichungen der Ansätze für Erträge und Aufwendungen von den Ansätzen des Vorjahres**

siehe unter Punkt 3.1 des Vorberichtes

**neue Investitionen und Investitionsförderungsmaßnahmen**

Anschaffung Tragkraftspritze mit 15.000 EUR.

Umrüstung LED-Straßenbeleuchtung mit 10.000 EUR.

Umrüstung LED-Beleuchtung Dörpshus mit 18.000 EUR.

Zusätzliche Mittel für Erwerb Grundstück/Kläranlage 14.000 EUR.

**Notwendigkeit und Höhe der Verpflichtungsermächtigungen**

Fehlanzeige

**Aufwendungen zur Erfüllung von Verträgen, die die Gemeinde über ein Jahr hinaus zu erheblichen Zahlungen verpflichten**

Fehlanzeige

**von Beschäftigten aus Nebentätigkeiten abzuführende Beträge**

Fehlanzeige

**Besondere Bestimmungen im Haushaltsplan**

Fehlanzeige


**Abschreibungen, soweit von den im Vorjahr angewendeten Abschreibungsmethoden oder –ansätzen abgewichen wird**

Gemäß § 43 GemHVO-Doppik werden die Vermögensgegenstände des Anlagevermögens in gleichen Jahresraten über die betriebsgewöhnliche Nutzungsdauer (lineare Abschreibung) abgeschrieben.

Bei der betriebsgewöhnlichen Nutzungsdauer wurden die Vorschriften der Verwaltungsvorschrift über Abschreibungen von abnutzbaren Vermögensgegenständen des Anlagevermögens der

Gemeinden (VV-Abschreibungen) angewandt. Diese VV-Abschreibungen sind gemäß Ziffer 5 verbindlich.

Von den vorgeschriebenen Nutzungsdauern wurde **nicht** abgewichen.



**Ergebnishaushalt**  
**Gemeinde Harmsdorf**  
**2022**




## Ergebnisplan 2022

Ertrags- und Aufwandsarten			Ergebnis 2020	Ansatz 2021	<b>Ansatz 2022</b>	Ansatz 2023	Ansatz 2024	Ansatz 2025
1	2	3	4	5	6	7	8	9
40	1	Steuern und ähnliche Abgaben	514.947	432.000	473.700	487.700	505.100	523.400
41	2	+ Zuwendungen und allgemeine Umlagen	297.929	250.300	370.100	361.200	391.000	396.400
42	3	+ sonstige Transfererträge	0	0	0	0	0	0
43	4	+ öffentlich-rechtliche Leistungsentgelte	91.113	91.800	91.600	93.200	93.600	94.200
441, 442, 446	5	privatrechtliche Leistungsentgelte	21.739	22.400	22.200	22.500	22.800	23.100
448	6	Kostenerstattungen und Kostenumlagen	1.771	400	400	400	400	400
45	7	+ sonstige Erträge	21.058	17.100	17.200	17.400	17.600	17.800
471	8	+ aktivierte Eigenleistungen	0	0	0	0	0	0
472	9	+ / - Bestandsveränderungen	0	0	0	0	0	0
	10	<b>= Erträge</b>	<b>948.556</b>	<b>814.000</b>	<b>975.200</b>	<b>982.400</b>	<b>1.030.500</b>	<b>1.055.300</b>
50	11	Personalaufwendungen	15.521	17.600	18.500	18.500	18.600	18.700
51	12	+ Versorgungsaufwendungen	272	700	700	700	700	700
52	13	+ Aufwendungen für Sach- u. Dienstleistungen	174.055	155.700	123.800	122.100	122.800	123.600
57	14	+ bilanzielle Abschreibungen	76.330	81.800	112.700	114.300	147.200	86.500
53	15	+ Transferaufwendungen	480.042	482.100	510.500	524.100	538.600	555.000
54	16	+ sonstige Aufwendungen	106.258	188.800	257.900	210.700	213.600	216.500
	17	<b>= Aufwendungen (= Zeilen 11 bis 16)</b>	<b>852.478</b>	<b>926.700</b>	<b>1.024.100</b>	<b>990.400</b>	<b>1.041.500</b>	<b>1.001.000</b>
	18	<b>= Ergebnis der laufenden Verwaltungstätigkeit (= Zeilen 10 / 17)</b>	<b>96.078</b>	<b>-112.700</b>	<b>-48.900</b>	<b>-8.000</b>	<b>-11.000</b>	<b>54.300</b>
46	19	+ Finanzerträge	5.602	5.500	5.500	5.600	5.700	5.800
55	20	- Zinsen und sonstige Finanzaufwendungen	294	100	100	100	100	100
	21	<b>= Finanzergebnis (= Zeilen 19 und 20)</b>	<b>5.308</b>	<b>5.400</b>	<b>5.400</b>	<b>5.500</b>	<b>5.600</b>	<b>5.700</b>
	22	<b>= Jahresergebnis (= Zeilen 18 und 21)</b>	<b>101.386</b>	<b>-107.300</b>	<b>-43.500</b>	<b>-2.500</b>	<b>-5.400</b>	<b>60.000</b>
		<i>Nachrichtlich:</i>						
		<i>Erträge und Aufwendungen aus internen Leistungsbeziehungen</i>						
48		Erträge aus internen Leistungsbeziehungen	2.800	2.800	2.800	2.800	2.800	2.800
58		- Aufwendungen aus internen Leistungsbeziehungen	2.800	2.800	2.800	2.800	2.800	2.800
		<b>= Ergebnis aus internen Leistungsbeziehungen</b>	<b>0</b>	<b>0</b>	<b>0</b>	<b>0</b>	<b>0</b>	<b>0</b>
		<i>Nachrichtlich:</i>						
		<i>Nettoabschreibungsaufwand</i>						
571 + 574		bilanzielle Abschreibungen auf immaterielle Vermögensgegenstände und Sachanlagen sowie auf geleistete Zuwendungen	76.330	81.800	112.700	114.300	147.200	86.500
416 + 437		- Erträge aus der Auflösung von Sonderposten aus Zuschüssen und Zuwendungen sowie für Beiträge	32.364	29.700	33.500	34.300	42.600	32.800
		<b>= Nettoabschreibungsaufwand</b>	<b>43.966</b>	<b>52.100</b>	<b>79.200</b>	<b>80.000</b>	<b>104.600</b>	<b>53.700</b>







**Finanzhaushalt**  
**Gemeinde Harmsdorf**  
**2022**



## Finanzplan 2022

Ein- und Auszahlungsarten			Ergebnis 2020	Ansatz 2021	Ansatz 2022	Ansatz 2023	Ansatz 2024	Ansatz 2025
1	2	3	4	5	6	7	8	9
60	1	Steuern und ähnliche Abgaben	522.940	432.000	473.700	487.700	505.100	523.400
61	2	+ Zuwendungen und allgemeine Umlagen	308.098	241.200	357.200	348.100	369.000	383.800
62	3	+ sonstige Transfereinzahlungen	250	0	0	0	0	0
63	4	+ öffentlich-rechtliche Leistungsentgelte	70.592	71.200	71.000	72.000	73.000	74.000
641, 642, 646	5	+ privatrechtliche Leistungsentgelte	20.454	22.400	22.200	22.500	22.800	23.100
648	6	+ Kostenerstattungen und Kostenumlagen	1.100	400	400	400	400	400
65	7	+ sonstige Einzahlungen	23.796	17.000	17.000	17.200	17.400	17.600
66	8	+ Zinsen und sonstige Finanzeinzahlungen	7.301	5.600	5.600	5.700	5.800	5.900
	9	= Einzahlungen aus laufender Verwaltungstätigkeit	954.531	789.800	947.100	953.600	993.500	1.028.200
70	10	Personalauszahlungen	15.894	18.300	19.200	19.200	19.300	19.400
71	11	+ Versorgungsauszahlungen	0	0	0	0	0	0
72	12	+ Auszahlungen für Sach- u. Dienstleistungen	178.639	155.700	123.800	122.100	122.800	123.600
75	13	+ Zinsen und sonstige Finanzauszahlungen	294	100	100	100	100	100
73	14	+ Transferauszahlungen	501.599	482.100	510.500	524.100	538.600	555.000
74	15	+ sonstige Auszahlungen	101.442	183.600	252.900	202.000	208.600	211.500
	16	= Auszahlungen aus laufender Verwaltungstätigkeit (= Zeilen 10 bis 15)	797.867	839.800	906.500	867.500	889.400	909.600
	17	= Saldo aus laufender Verwaltungstätigkeit (= Zeilen 9 / 16)	156.664	-50.000	40.600	86.100	104.100	118.600
681	18	Einzahlungen aus Zuweisungen und Zuschüssen für Investitionen und Investitionsförderungsmaßnahmen	57.460	5.000	34.000	0	0	0
682	19	+ Einzahlungen aus der Veräußerung von Grundstücken und Gebäuden	0	0	0	0	0	0
683	20	+ Einzahlungen aus der Veräußerung von beweglichem Anlagevermögen	0	0	0	0	0	0
684	21	+ Einzahlungen aus der Veräußerung von Finanzanlagen	0	0	0	0	0	0
685	22	+ Einzahlungen aus der Abwicklung von Baumaßnahmen	0	0	0	0	0	0
686	23	+ Einzahlungen aus Rückflüssen (für Investitionen und Investitionsförderungsmaßnahmen Dritter)	0	0	0	0	0	0
688	24	+ Einzahlungen aus Beiträgen u. ä. Entgelten	0	0	0	0	0	0
689	25	+ sonstige Investitionseinzahlungen	0	0	0	0	0	0
	26	= Einzahlungen aus Investitionstätigkeit	57.460	5.000	34.000	0	0	0
781	27	Auszahlungen von Zuweisungen und Zuschüssen für Investitionen und Investitionsförderungsmaßnahmen	0	0	0	0	0	0
782	28	+ Auszahlungen für den Erwerb von Grundstücken und Gebäuden	0	26.000	14.000	0	0	0
783	29	+ Auszahlungen für den Erwerb von beweglichem Anlagevermögen	353.748	3.500	60.000	2.500	2.500	0
784	30	+ Auszahlungen für den Erwerb von Finanzanlagen	0	0	0	0	0	0
785	31	+ Auszahlungen für Baumaßnahmen	20.939	204.600	0	0	0	0
786	32	+ Auszahlungen für die Gewährung von Ausleihungen (für Investitionen und Investitionsförderungsmaßnahmen Dritter)	0	0	0	0	0	0
787	33	+ sonstige Investitionsauszahlungen	0	0	0	0	0	0
	34	= Auszahlungen aus Investitionstätigkeit (= Zeilen 27 bis 33)	374.687	234.100	74.000	2.500	2.500	0
	35	= Saldo aus Investitionstätigkeit (= Zeilen 26 / 34)	-317.227	-229.100	-40.000	-2.500	-2.500	0
672	35a	Einzahlungen aus fremden Finanzmitteln	0	0	0	0	0	0
772	35b	Auszahlungen aus fremden Finanzmitteln	0	0	0	0	0	0


## Finanzplan 2022

Ein- und Auszahlungsarten			Ergebnis 2020	Ansatz 2021	Ansatz 2022	Ansatz 2023	Ansatz 2024	Ansatz 2025
1	2	3	4	5	6	7	8	9
	35c	= Saldo aus fremden Finanzmitteln	0	0	0	0	0	0
673	35d	Einzahlungen für amtsangehörige Gemeinden	0	0	0	0	0	0
773	35f	Auszahlungen aus amtsangehörige Gemeinden	0	0	0	0	0	0
	35e	= Saldo aus Ein- und Auszahlungen für amtsangehörige Gemeinden	0	0	0	0	0	0
	36	= Finanzmittelüberschuss/-fehlbetrag (= Zeilen 17, 35, 35c und 35e)	-160.564	-279.100	600	83.600	101.600	118.600
692	37	+ Aufnahme von Krediten für Investitionen und Investitionsförderungsmaßnahmen	0	0	0	0	0	0
695	38	+ Einzahlungen aus Rückflüssen von Darlehen aus der Anlage liquider Mittel	0	0	0	0	0	0
693	39	+ Aufnahme von Kassenkrediten	0	0	0	0	0	0
792	40	- Tilgung von Krediten für Investitionen und Investitionsförderungsmaßnahmen	0	0	0	0	0	0
795	41	- Auszahlungen aus der Gewährung von Darlehen zur Anlage liquider Mittel	0	0	0	0	0	0
793	42	- Tilgung von Kassenkrediten (ohne Kontokorrent)	0	0	0	0	0	0
	43	= Saldo aus Finanzierungstätigkeit	0	0	0	0	0	0
	44	= Finanzmittelsaldo (= Zeilen 36 und 43)	-160.564	-279.100	600	83.600	101.600	118.600
	45	+ Finanzmittelbestand am Anfang des Haushaltsjahres	568.796	408.232	129.132	129.732	213.332	314.932
332	46	- Anfangsbestand Kassenkredite aus Kontokorrent	0	0	0	0	0	0
332	47	+ Endbestand Kassenkredite aus Kontokorrent	0	0	0	0	0	0
	48	= Finanzmittelbestand zum Ende des Haushaltsjahres (= Zeilen 44 bis 47)	408.232	129.132	129.732	213.332	314.932	433.532
		<i>Nachrichtlich:</i>						
		<i>an das Land abzuführender Beitrag nach § 21 Abs. 2 des Gesetzes zur Ausführung des Krankenhausfinanzierungsges. (AG-KHG), Einzahlungen aus der Veräußerung von Finanzanlagen, Auszahlungen aus dem Erwerb von Finanzanlagen und Tilgung von Krediten für Investitionen und Investitionsförderungsmaßnahmen abzuführender Beitrag nach § 21 Abs. 2 AG-KHG</i>	0	0	0	0	0	0
7311			0	0	0	0	0	0
..								
684		Einzahlungen aus der Veräußerung von Finanzanlagen	0	0	0	0	0	0
6842		Börsennotierte Aktien	0	0	0	0	0	0
6843		Nicht börsennotierte Aktien	0	0	0	0	0	0
6844		Sonstige Anteilsrechte	0	0	0	0	0	0
6845		Investmentzertifikate	0	0	0	0	0	0
6846		Kapitalmarktpapiere	0	0	0	0	0	0
6847		Geldmarktpapiere*	0	0	0	0	0	0
6848		Finanzderivate	0	0	0	0	0	0
784		Auszahlungen aus dem Erwerb von Finanzanlagen	0	0	0	0	0	0
7842		Börsennotierte Aktien	0	0	0	0	0	0
7843		Nicht börsennotierte Aktien	0	0	0	0	0	0
7844		Sonstige Anteilsrechte	0	0	0	0	0	0
7845		Investmentzertifikate	0	0	0	0	0	0
7846		Kapitalmarktpapiere	0	0	0	0	0	0
7847		Geldmarktpapiere	0	0	0	0	0	0
7848		Finanzderivate	0	0	0	0	0	0

**Finanzplan 2022**

Ein- und Auszahlungsarten			Ergebnis 2020	Ansatz 2021	<b>Ansatz 2022</b>	Ansatz 2023	Ansatz 2024	Ansatz 2025
1	2	3	4	5	6	7	8	9
792.. 4		Umschuldung	0	0	0	0	0	0
792.. 5		Ordentliche Tilgung	0	0	0	0	0	0
792.. 6		Außerordentliche Tilgung	0	0	0	0	0	0





## **Übersicht Erträge Aufwendungen**

**Gemeinde Harmsdorf**

**2022**





# Übersicht über Erträge und Aufwendungen

Mandant **Gemeinde Harmsdorf**

Haushaltsjahr **2022**

erstellt am 24.11.2021

Übersicht Erträge Aufwendungen

Erträge und Aufwendungen		Vorvorjahr (2020)				Vorjahr (2021)				Haushaltsjahr (2022)			
Berichtspositionen		Erträge	Aufwendungen	Personal-aufwendungen	Jahresergebnis	Erträge	Aufwendungen	Personal-aufwendungen	Jahresergebnis	Erträge	Aufwendungen	Personal-aufwendungen	Jahresergebnis
1	2	3	4	5	6	7	8	9	10	11	12	13	14
1	Zentrale Verwaltung	15.593	74.978	1.544	-59.385	13.600	85.800	2.000	-72.200	39.900	146.900	2.400	-107.000
11	Innere Verwaltung	12.370	24.902	461	-12.532	12.300	26.900	500	-14.600	34.800	59.600	900	-24.800
12	Sicherheit und Ordnung	3.223	50.076	1.083	-46.852	1.300	58.900	1.500	-57.600	5.100	87.300	1.500	-82.200
2	Schule und Kultur	0	128.150	0	-128.150	0	132.100	0	-132.100	0	135.400	0	-135.400
21-24	Schulträgeraufgaben	0	127.140	0	-127.140	0	130.800	0	-130.800	0	134.100	0	-134.100
25-29	Kultur und Wissenschaft	0	1.010	0	-1.010	0	1.300	0	-1.300	0	1.300	0	-1.300
3	Soziales und Jugend	0	29.447	0	-29.447	300	53.400	0	-53.100	300	96.900	0	-96.600
31-35	Soziale Hilfen	0	536	0	-536	0	600	0	-600	0	600	0	-600
36	Kinder-, Jugend- und Familienhilfe	0	28.911	0	-28.911	300	52.800	0	-52.500	300	96.300	0	-96.000
4	Gesundheit und Sport	7.293	24.872	2.250	-17.578	2.100	19.200	2.500	-17.100	2.100	16.300	2.500	-14.200
41	Gesundheitsdienste	0	0	0	0	0	0	0	0	0	0	0	0
42	Sportförderung	7.293	24.872	2.250	-17.578	2.100	19.200	2.500	-17.100	2.100	16.300	2.500	-14.200
5	Gestaltung der Umwelt	141.987	211.359	11.727	-69.372	133.000	224.700	13.100	-91.700	132.700	193.100	13.600	-60.400
51	Räumliche Planung und Entwicklung	0	0	0	0	0	20.000	0	-20.000	0	20.000	0	-20.000
52	Bauen und Wohnen	28	520	0	-492	100	2.000	0	-1.900	100	1.000	0	-900
53	Ver- und Entsorgung	120.433	60.251	0	60.182	123.800	79.400	800	44.400	123.400	73.700	800	49.700
54	Verkehrsflächen und -anlagen, ÖPNV	14.747	110.454	5.199	-95.706	1.600	79.300	5.700	-77.700	1.600	55.600	5.700	-54.000
55	Natur- und Landschaftspflege	110	10.909	2.389	-10.799	300	8.700	2.600	-8.400	400	11.400	3.000	-11.000
56	Umweltschutz	0	0	0	0	0	0	0	0	0	0	0	0

Gemeinde Harmsdorf

Seite 45 von 277

57	Wirtschaft und Tourismus	6.669	29.225	4.138	-22.556	7.200	35.300	4.000	-28.100	7.200	31.400	4.100	-24.200
6	Zentrale Finanzleistungen	792.084	386.766	0	405.318	673.300	414.400	0	258.900	808.500	438.400	0	370.100
61	Allgemeine Finanzwirtschaft	792.084	386.766	0	405.318	673.300	414.400	0	258.900	808.500	438.400	0	370.100

# Übersicht über Einzahlungen und Auszahlungen

Mandant **Gemeinde Harmsdorf**

Haushaltsjahr **2022**

erstellt am 24.11.2021


Übersicht Erträge Aufwendungen

Einzahlungen und Auszahlungen		Vorvorjahr (2020)						Vorjahr (2021)						Haushaltsjahr (2022)					
		lfd. Verwaltungstätigkeit			Investitionstätigkeit			lfd. Verwaltungstätigkeit			Investitionstätigkeit			lfd. Verwaltungstätigkeit			Investitionstätigkeit		
Berichtspositionen		Einzahlung	Auszahlung	Saldo	Einzahlung	Auszahlung	Saldo	Einzahlung	Auszahlung	Saldo	Einzahlung	Auszahlung	Saldo	Einzahlung	Auszahlung	Saldo	Einzahlung	Auszahlung	Saldo
1	2	3	4	5	6	7	8	9	10	11	12	13	14	15	16	17	18	19	20
1	Zentrale Verwaltung	13.148	53.364	-40.216	57.460	332.068	-274.608	12.500	56.700	-44.200	0	2.500	-2.500	35.000	94.400	-59.400	4.000	22.000	-18.000
11	Innere Verwaltung	12.368	23.548	-11.180	0	0	0	12.300	26.100	-13.800	0	0	0	34.800	58.800	-24.000	0	4.500	-4.500
12	Sicherheit und Ordnung	780	29.816	-29.036	57.460	332.068	-274.608	200	30.600	-30.400	0	2.500	-2.500	200	35.600	-35.400	4.000	17.500	-13.500
2	Schule und Kultur	0	130.313	-130.313	0	0	0	0	132.100	-132.100	0	0	0	0	135.400	-135.400	0	0	0
21-24	Schulträgeraufgaben	0	128.650	-128.650	0	0	0	0	130.800	-130.800	0	0	0	0	134.100	-134.100	0	0	0
25-29	Kultur und Wissenschaft	0	1.663	-1.663	0	0	0	0	1.300	-1.300	0	0	0	0	1.300	-1.300	0	0	0
3	Soziales und Jugend	0	29.335	-29.335	0	0	0	300	53.200	-52.900	0	0	0	300	96.700	-96.400	0	0	0
31-35	Soziale Hilfen	0	536	-536	0	0	0	0	600	-600	0	0	0	0	600	-600	0	0	0
36	Kinder-, Jugend- und Familienhilfe	0	28.799	-28.799	0	0	0	300	52.600	-52.300	0	0	0	300	96.100	-95.800	0	0	0
4	Gesundheit und Sport	2.589	22.336	-19.747	0	5.870	-5.870	600	15.000	-14.400	5.000	4.600	400	600	12.000	-11.400	0	0	0
41	Gesundheitsdienste	0	0	0	0	0	0	0	0	0	0	0	0	0	0	0	0	0	0
42	Sportförderung	2.589	22.336	-19.747	0	5.870	-5.870	600	15.000	-14.400	5.000	4.600	400	600	12.000	-11.400	0	0	0
5	Gestaltung der Umwelt	115.920	155.310	-39.390	0	36.749	-36.749	103.100	168.400	-65.300	0	227.000	-227.000	102.700	129.600	-26.900	30.000	52.000	-22.000
51	Räumliche Planung und Entwicklung	0	0	0	0	0	0	0	20.000	-20.000	0	0	0	0	20.000	-20.000	0	0	0
52	Bauen und Wohnen	28	504	-476	0	0	0	100	2.000	-1.900	0	0	0	100	1.000	-900	0	0	0
53	Ver- und Entsorgung	100.213	31.191	69.022	0	0	0	99.600	50.300	49.300	0	226.000	-226.000	99.100	40.500	58.600	0	14.000	-14.000
54	Verkehrsflächen und -anlagen, ÖPNV	13.411	98.042	-84.632	0	14.055	-14.055	300	66.200	-65.900	0	0	0	300	42.300	-42.000	20.000	20.000	0
55	Natur- und Landschaftspflege	0	8.270	-8.270	0	21.906	-21.906	200	7.800	-7.600	0	0	0	300	7.800	-7.500	0	0	0

Gemeinde Harmsdorf

Seite 47 von 277

56	Umweltschutz	0	0	0	0	0	0	0	0	0	0	0	0	0	0	0	0	0	0
57	Wirtschaft und Tourismus	2.268	17.303	-15.035	0	788	-788	2.900	22.100	-19.200	0	1.000	-1.000	2.900	18.000	-15.100	10.000	18.000	-8.000
6	Zentrale Finanzleistungen	822.875	407.209	415.666	0	0	0	673.300	414.400	258.900	0	0	0	808.500	438.400	370.100	0	0	0
61	Allgemeine Finanzwirtschaft	822.875	407.209	415.666	0	0	0	673.300	414.400	258.900	0	0	0	808.500	438.400	370.100	0	0	0



**Teilpläne**

**Gemeinde Harmsdorf**

**2022**



**Teilhaushalt 2022**

Produktbereich	11	Innere Verwaltung
Produktgruppe	111	Verwaltungssteuerung und -service
<b>Produkt</b>	<b>111000</b>	<b>Gemeindeorgane</b>

## Allgemeine Angaben

<b>zuständiger Fachbereich</b>	1000 Hauptamt
<b>verantwortlich</b>	Ulrike Doormann
<b>Beschreibung</b>	Geschäftsführung für die Gemeindevertretung und die Ausschüsse Einladung, organisatorische Betreuung, Sitzungsprotokolle Abwicklung der Aufwandsentschädigungen und Sitzungsgelder Repräsentationskosten
<b>Auftragsgrundlage</b>	Gemeindeordnung Hauptsatzung Geschäftsordnung
<b>Zielgruppe</b>	Gemeindevertreterinnen, Gemeindevertreter und wählbare Bürgerinnen, wählbare Bürger der Gemeinde Harmsdorf
<b>Ziele</b>	Organisatorische und fachliche Unterstützung der Gemeindevertretung sowie aller weiteren Gremien zur kommunalen Willensbildung Optimierung der Vorbereitung, Durchführung und Nachbereitung der Sitzungen

**Teilhaushalt 2022**

Produktbereich 11 Innere Verwaltung  
 Produktgruppe 111 Verwaltungssteuerung und -service  
 Produkt 111000 **Gemeindeorgane**

**Teilergebnishaushalt**

Ertrags- und Aufwandsarten	Ergebnis	Ansatz	<b>Ansatz</b>	Planung	Planung	Planung
	2020	2021	<b>2022</b>	2023	2024	2025
	1	2	3	4	5	6
1 Steuern und ähnliche Abgaben	0	0	<b>0</b>	0	0	0
2 + Zuwendungen und allgemeine Umlagen	0	0	<b>0</b>	0	0	0
3 + sonstige Transfererträge	0	0	<b>0</b>	0	0	0
4 + öffentlich-rechtliche Leistungsentgelte	0	0	<b>0</b>	0	0	0
5 privatrechtliche Leistungsentgelte	0	100	<b>100</b>	100	100	100
6 Kostenerstattungen und Kostenumlagen	0	0	<b>0</b>	0	0	0
7 + sonstige Erträge	0	0	<b>0</b>	0	0	0
8 + aktivierte Eigenleistungen	0	0	<b>0</b>	0	0	0
9 + / - Bestandsveränderungen	0	0	<b>0</b>	0	0	0
<b>10 = Erträge</b>	<b>0</b>	<b>100</b>	<b>100</b>	<b>100</b>	<b>100</b>	<b>100</b>
11 Personalaufwendungen	461	500	<b>900</b>	900	900	900
12 + Versorgungsaufwendungen	0	100	<b>100</b>	100	100	100
13 + Aufwendungen für Sach- u. Dienstleistungen	2.407	2.000	<b>2.000</b>	2.000	2.000	2.000
14 + bilanzielle Abschreibungen	0	0	<b>0</b>	0	0	0
15 + Transferaufwendungen	0	0	<b>0</b>	0	0	0
16 + sonstige Aufwendungen	9.710	10.000	<b>12.300</b>	12.400	12.500	12.600
17 davon Verfügungsmittel	0	0	<b>0</b>	0	0	0
<b>18 = Aufwendungen (= Zeilen 11 bis 16)</b>	<b>12.578</b>	<b>12.600</b>	<b>15.300</b>	<b>15.400</b>	<b>15.500</b>	<b>15.600</b>
<b>19 = Ergebnis der laufenden Verwaltungstätigkeit (= Zeilen 10 / 18)</b>	<b>-12.578</b>	<b>-12.500</b>	<b>-15.200</b>	<b>-15.300</b>	<b>-15.400</b>	<b>-15.500</b>
20 + Finanzerträge	0	0	<b>0</b>	0	0	0
21 - Zinsen und sonstige Finanzaufwendungen	0	0	<b>0</b>	0	0	0
<b>22 = Finanzergebnis (= Zeilen 20 und 21)</b>	<b>0</b>	<b>0</b>	<b>0</b>	<b>0</b>	<b>0</b>	<b>0</b>
<b>23 = Ergebnis vor Berücksichtigung der internen Leistungsbeziehungen (= Zeilen 19 und 22)</b>	<b>-12.578</b>	<b>-12.500</b>	<b>-15.200</b>	<b>-15.300</b>	<b>-15.400</b>	<b>-15.500</b>
24 Erträge aus internen Leistungsbeziehungen	0	0	<b>0</b>	0	0	0
25 - Aufwendungen aus internen Leistungsbeziehungen	0	0	<b>0</b>	0	0	0
<b>26 = Ergebnis (= Zeilen 23, 24, 25)</b>	<b>-12.578</b>	<b>-12.500</b>	<b>-15.200</b>	<b>-15.300</b>	<b>-15.400</b>	<b>-15.500</b>
Nachrichtlich: Nettoabschreibungsaufwand						
bilanzielle Abschreibungen auf imm. Vermögensgegenst. u. Sachanl. sowie auf gel. Zuwendungen	0	0	<b>0</b>	0	0	0
- Erträge aus der Auflösung von Sonderposten aus Zuschüssen und Zuwendungen sowie für Beiträge	0	0	<b>0</b>	0	0	0
<b>= Nettoabschreibungsaufwand</b>	<b>0</b>	<b>0</b>	<b>0</b>	<b>0</b>	<b>0</b>	<b>0</b>

Erläuterung:



**Teilhaushalt 2022**

Produktbereich 11 Innere Verwaltung  
 Produktgruppe 111 Verwaltungssteuerung und -service  
 Produkt 111000 Gemeindeorgane

Teilfinanzhaushalt							
Ein- Auszahlungsarten	Ergebnis 2020	Ansatz 2021	Ansatz 2022	VE 2022	Planung 2023	Planung 2024	Planung 2025
	1	2	3	4	5	6	7
1 Steuern und ähnliche Abgaben	0	0	0	0	0	0	0
2+ Zuwendungen und allgemeine Umlagen	0	0	0	0	0	0	0
3+ Sonstige Transfereinzahlungen	0	0	0	0	0	0	0
4+ öffentlich-rechtliche Leistungsentgelte	0	0	0	0	0	0	0
5+ privatrechtliche Leistungsentgelte	0	100	100	0	100	100	100
6+ Kostenerstattungen und Kostenumlagen	0	0	0	0	0	0	0
7+ sonstige Einzahlungen	0	0	0	0	0	0	0
8+ Zinsen und sonstige Finanzeinzahlungen	0	0	0	0	0	0	0
9= Einzahlungen aus laufender Verwaltungstätigkeit	0	100	100	0	100	100	100
10 Personalauszahlungen	461	600	1.000	0	1.000	1.000	1.000
11+ Versorgungsauszahlungen	0	0	0	0	0	0	0
12+ Auszahlungen für Sach- u. Dienstleistungen	2.299	2.000	2.000	0	2.000	2.000	2.000
13+ Zinsen und sonstige Finanzauszahlungen	0	0	0	0	0	0	0
14+ Transferauszahlungen	0	0	0	0	0	0	0
15+ sonstige Auszahlungen	9.048	10.000	12.300	0	12.400	12.500	12.600
16= Auszahlungen aus laufender Verwaltungstätigkeit (= Zeilen 10 bis 15)	11.808	12.600	15.300	0	15.400	15.500	15.600
17= Saldo aus laufender Verwaltungstätigkeit (= Zeilen 9 / 16)	-11.808	-12.500	-15.200	0	-15.300	-15.400	-15.500
18 Einzahlungen aus Zuweisungen und Zuschüssen für Investitionen und Investitionsförderungsmaßnahmen	0	0	0	0	0	0	0
19+ Einzahlungen aus der Veräußerung von Grundstücken und Gebäuden	0	0	0	0	0	0	0
20+ Einzahlungen aus der Veräußerung von beweglichem Anlagevermögen	0	0	0	0	0	0	0
21+ Einzahlungen aus der Veräußerung von Finanzanlagen	0	0	0	0	0	0	0
22+ Einzahlungen aus der Abwicklung von Baumaßnahmen	0	0	0	0	0	0	0
23+ Einzahlungen aus Rückflüssen (für Investitionen und Investitionsförderungsmaßnahmen Dritter)	0	0	0	0	0	0	0
24+ Einzahlungen aus Beiträgen u. ä. Entgelten	0	0	0	0	0	0	0
25+ sonstige Investitionseinzahlungen	0	0	0	0	0	0	0
26= Summe der investiven Einzahlungen	0	0	0	0	0	0	0
27 Auszahlungen von Zuweisungen und Zuschüssen für Investitionen und Investitionsförderungsmaßnahmen	0	0	0	0	0	0	0
28+ Auszahlungen für den Erwerb von Grundstücken und Gebäuden	0	0	0	0	0	0	0
29+ Auszahlungen für den Erwerb von beweglichem Anlagevermögen	0	0	0	0	0	0	0
30+ Auszahlungen für den Erwerb von Finanzanlagen	0	0	0	0	0	0	0

**Teilhaushalt 2022**

Produktbereich 11 Innere Verwaltung  
 Produktgruppe 111 Verwaltungssteuerung und -service  
 Produkt 111000 **Gemeindeorgane**

**Teilfinanzhaushalt**

Ein- Auszahlungsarten	Ergebnis 2020	Ansatz 2021	<b>Ansatz 2022</b>	VE 2022	Planung 2023	Planung 2024	Planung 2025
	1	2	3	4	5	6	7
31+ Auszahlungen für Baumaßnahmen	0	0	0	0	0	0	0
32+ Auszahlungen für die Gewährung von Ausleihungen (für Investitionen und Investitionsförderungsmaßnahmen)	0	0	0	0	0	0	0
33+ sonstige Investitionsauszahlungen	0	0	0	0	0	0	0
34= Summe der investiven Auszahlungen (= Zeilen 27 bis 33)	0	0	0	0	0	0	0
35= Saldo aus Investitionstätigkeit (= Zeilen 26 / 34)	0	0	0	0	0	0	0
36= Finanzmittelüberschuss/-fehlbetrag (= Zeilen 17 und 35)	-11.808	-12.500	<b>-15.200</b>	0	-15.300	-15.400	-15.500
37+ Aufnahme von Krediten für Investitionen und Investitionsförderungsmaßnahmen	0	0	0	0	0	0	0
38+ Einzahlungen aus Rückflüssen von Darlehen aus der Anlage liquider Mittel	0	0	0	0	0	0	0
38+ Aufnahme von Kassenkrediten (ohne Kontokorrent)	0	0	0	0	0	0	0
40- Tilgung von Krediten für Investitionen und Investitionsförderungsmaßnahmen	0	0	0	0	0	0	0
41- Auszahlungen aus der Gewährung von Darlehen zur Anlage liquider Mittel	0	0	0	0	0	0	0
42- Tilgung von Kassenkrediten (ohne Kontokorrent)	0	0	0	0	0	0	0
43= Saldo aus Finanzierungstätigkeit	0	0	0	0	0	0	0

Erläuterung:

**Teilhaushalt 2022**

Produktbereich	11	Innere Verwaltung
Produktgruppe	111	Verwaltungssteuerung und -service
<b>Produkt</b>	<b>111001</b>	<b>Hauptamt</b>

## Allgemeine Angaben

<b>zuständiger Fachbereich</b>	1000 Hauptamt
<b>verantwortlich</b>	Inga Sperber
<b>Beschreibung</b>	Abwicklung allgemeiner Angelegenheiten der Gemeinde wie z.B. Mitgliedschaft in Vereinen und Verbänden
<b>Auftragsgrundlage</b>	freiwillige Leistung
<b>Zielgruppe</b>	Vertretung der Gemeinde in Vereinen und Verbänden wie z.B. Schleswig-Holsteinischer Gemeindetag
<b>Ziele</b>	Vertretung der Gemeinde in Vereinen und Verbänden wie z.B. Schleswig-Holsteinischer Gemeindetag

**Teilhaushalt 2022**

Produktbereich 11 Innere Verwaltung  
 Produktgruppe 111 Verwaltungssteuerung und -service  
 Produkt 111001 Hauptamt

**Teilergebnishaushalt**

Ertrags- und Aufwandsarten	Ergebnis	Ansatz	<b>Ansatz</b>	Planung	Planung	Planung
	2020	2021	<b>2022</b>	2023	2024	2025
	1	2	3	4	5	6
1 Steuern und ähnliche Abgaben	0	0	0	0	0	0
2 + Zuwendungen und allgemeine Umlagen	0	0	22.500	0	0	0
3 + sonstige Transfererträge	0	0	0	0	0	0
4 + öffentlich-rechtliche Leistungsentgelte	0	0	0	0	0	0
5 privatrechtliche Leistungsentgelte	0	100	100	100	100	100
6 Kostenerstattungen und Kostenumlagen	0	0	0	0	0	0
7 + sonstige Erträge	0	0	0	0	0	0
8 + aktivierte Eigenleistungen	0	0	0	0	0	0
9 + / - Bestandsveränderungen	0	0	0	0	0	0
<b>10 = Erträge</b>	<b>0</b>	<b>100</b>	<b>22.600</b>	<b>100</b>	<b>100</b>	<b>100</b>
11 Personalaufwendungen	0	0	0	0	0	0
12 + Versorgungsaufwendungen	0	0	0	0	0	0
13 + Aufwendungen für Sach- u. Dienstleistungen	0	0	0	0	0	0
14 + bilanzielle Abschreibungen	124	400	400	400	400	400
15 + Transferaufwendungen	0	0	0	0	0	0
16 + sonstige Aufwendungen	1.273	1.900	31.900	1.900	1.900	1.900
17 davon Verfügungsmittel	0	0	0	0	0	0
<b>18 = Aufwendungen (= Zeilen 11 bis 16)</b>	<b>1.397</b>	<b>2.300</b>	<b>32.300</b>	<b>2.300</b>	<b>2.300</b>	<b>2.300</b>
<b>19 = Ergebnis der laufenden Verwaltungstätigkeit (= Zeilen 10 / 18)</b>	<b>-1.397</b>	<b>-2.200</b>	<b>-9.700</b>	<b>-2.200</b>	<b>-2.200</b>	<b>-2.200</b>
20 + Finanzerträge	0	0	0	0	0	0
21 - Zinsen und sonstige Finanzaufwendungen	0	0	0	0	0	0
<b>22 = Finanzergebnis (= Zeilen 20 und 21)</b>	<b>0</b>	<b>0</b>	<b>0</b>	<b>0</b>	<b>0</b>	<b>0</b>
<b>23 = Ergebnis vor Berücksichtigung der internen Leistungsbeziehungen (= Zeilen 19 und 22)</b>	<b>-1.397</b>	<b>-2.200</b>	<b>-9.700</b>	<b>-2.200</b>	<b>-2.200</b>	<b>-2.200</b>
24 Erträge aus internen Leistungsbeziehungen	0	0	0	0	0	0
25 - Aufwendungen aus internen Leistungsbeziehungen	0	0	0	0	0	0
<b>26 = Ergebnis (= Zeilen 23, 24, 25)</b>	<b>-1.397</b>	<b>-2.200</b>	<b>-9.700</b>	<b>-2.200</b>	<b>-2.200</b>	<b>-2.200</b>
Nachrichtlich: Nettoabschreibungsaufwand						
bilanzielle Abschreibungen auf imm. Vermögensgegenst. u. Sachanl. sowie auf gel. Zuwendungen	124	400	400	400	400	400
- Erträge aus der Auflösung von Sonderposten aus Zuschüssen und Zuwendungen sowie für Beiträge	0	0	0	0	0	0
<b>= Nettoabschreibungsaufwand</b>	<b>124</b>	<b>400</b>	<b>400</b>	<b>400</b>	<b>400</b>	<b>400</b>

Erläuterung:

**Teilhaushalt 2022**

Produktbereich 11 Innere Verwaltung  
 Produktgruppe 111 Verwaltungssteuerung und -service  
 Produkt 111001 Hauptamt

Teilfinanzhaushalt							
Ein- Auszahlungsarten	Ergebnis 2020	Ansatz 2021	<b>Ansatz 2022</b>	VE 2022	Planung 2023	Planung 2024	Planung 2025
	1	2	3	4	5	6	7
1 Steuern und ähnliche Abgaben	0	0	0	0	0	0	0
2+ Zuwendungen und allgemeine Umlagen	0	0	22.500	0	0	0	0
3+ Sonstige Transfereinzahlungen	0	0	0	0	0	0	0
4+ öffentlich-rechtliche Leistungsentgelte	0	0	0	0	0	0	0
5+ privatrechtliche Leistungsentgelte	0	100	100	0	100	100	100
6+ Kostenerstattungen und Kostenumlagen	0	0	0	0	0	0	0
7+ sonstige Einzahlungen	0	0	0	0	0	0	0
8+ Zinsen und sonstige Finanzeinzahlungen	0	0	0	0	0	0	0
<b>9= Einzahlungen aus laufender Verwaltungstätigkeit</b>	<b>0</b>	<b>100</b>	<b>22.600</b>	<b>0</b>	<b>100</b>	<b>100</b>	<b>100</b>
10 Personalauszahlungen	0	0	0	0	0	0	0
11+ Versorgungsauszahlungen	0	0	0	0	0	0	0
12+ Auszahlungen für Sach- u. Dienstleistungen	0	0	0	0	0	0	0
13+ Zinsen und sonstige Finanzauszahlungen	0	0	0	0	0	0	0
14+ Transferauszahlungen	0	0	0	0	0	0	0
15+ sonstige Auszahlungen	1.273	1.900	31.900	0	1.900	1.900	1.900
<b>16= Auszahlungen aus laufender Verwaltungstätigkeit (= Zeilen 10 bis 15)</b>	<b>1.273</b>	<b>1.900</b>	<b>31.900</b>	<b>0</b>	<b>1.900</b>	<b>1.900</b>	<b>1.900</b>
<b>17= Saldo aus laufender Verwaltungstätigkeit (= Zeilen 9 / 16)</b>	<b>-1.273</b>	<b>-1.800</b>	<b>-9.300</b>	<b>0</b>	<b>-1.800</b>	<b>-1.800</b>	<b>-1.800</b>
18 Einzahlungen aus Zuweisungen und Zuschüssen für Investitionen und Investitionsförderungsmaßnahmen	0	0	0	0	0	0	0
19+ Einzahlungen aus der Veräußerung von Grundstücken und Gebäuden	0	0	0	0	0	0	0
20+ Einzahlungen aus der Veräußerung von beweglichem Anlagevermögen	0	0	0	0	0	0	0
21+ Einzahlungen aus der Veräußerung von Finanzanlagen	0	0	0	0	0	0	0
22+ Einzahlungen aus der Abwicklung von Baumaßnahmen	0	0	0	0	0	0	0
23+ Einzahlungen aus Rückflüssen (für Investitionen und Investitionsförderungsmaßnahmen Dritter)	0	0	0	0	0	0	0
24+ Einzahlungen aus Beiträgen u. ä. Entgelten	0	0	0	0	0	0	0
25+ sonstige Investitionseinzahlungen	0	0	0	0	0	0	0
<b>26= Summe der investiven Einzahlungen</b>	<b>0</b>	<b>0</b>	<b>0</b>	<b>0</b>	<b>0</b>	<b>0</b>	<b>0</b>
27 Auszahlungen von Zuweisungen und Zuschüssen für Investitionen und Investitionsförderungsmaßnahmen	0	0	0	0	0	0	0
28+ Auszahlungen für den Erwerb von Grundstücken und Gebäuden	0	0	0	0	0	0	0
29+ Auszahlungen für den Erwerb von beweglichem Anlagevermögen	0	0	0	0	0	0	0
30+ Auszahlungen für den Erwerb von Finanzanlagen	0	0	0	0	0	0	0

**Teilhaushalt 2022**

Produktbereich 11 Innere Verwaltung  
 Produktgruppe 111 Verwaltungssteuerung und -service  
 Produkt 111001 Hauptamt

**Teilfinanzhaushalt**

Ein- Auszahlungsarten	Ergebnis 2020	Ansatz 2021	<b>Ansatz 2022</b>	VE 2022	Planung 2023	Planung 2024	Planung 2025
	1	2	3	4	5	6	7
31+ Auszahlungen für Baumaßnahmen	0	0	0	0	0	0	0
32+ Auszahlungen für die Gewährung von Ausleihungen (für Investitionen und Investitionsförderungsmaßnahmen)	0	0	0	0	0	0	0
33+ sonstige Investitionsauszahlungen	0	0	0	0	0	0	0
34= Summe der investiven Auszahlungen (= Zeilen 27 bis 33)	0	0	0	0	0	0	0
35= Saldo aus Investitionstätigkeit (= Zeilen 26 / 34)	0	0	0	0	0	0	0
36= Finanzmittelüberschuss/-fehlbetrag (= Zeilen 17 und 35)	-1.273	-1.800	<b>-9.300</b>	0	-1.800	-1.800	-1.800
37+ Aufnahme von Krediten für Investitionen und Investitionsförderungsmaßnahmen	0	0	0	0	0	0	0
38+ Einzahlungen aus Rückflüssen von Darlehen aus der Anlage liquider Mittel	0	0	0	0	0	0	0
38+ Aufnahme von Kassenkrediten (ohne Kontokorrent)	0	0	0	0	0	0	0
40- Tilgung von Krediten für Investitionen und Investitionsförderungsmaßnahmen	0	0	0	0	0	0	0
41- Auszahlungen aus der Gewährung von Darlehen zur Anlage liquider Mittel	0	0	0	0	0	0	0
42- Tilgung von Kassenkrediten (ohne Kontokorrent)	0	0	0	0	0	0	0
43= Saldo aus Finanzierungstätigkeit	0	0	0	0	0	0	0

Erläuterung:

**Teilhaushalt 2022**

Produktbereich	11	Innere Verwaltung
Produktgruppe	111	Verwaltungssteuerung und -service
<b>Produkt</b>	<b>111004</b>	<b>Finanzbuchhaltung</b>

---

**Allgemeine Angaben**

**zuständiger Fachbereich** 2000 Amt für Finanzen

**verantwortlich** Mira Voß

**Teilhaushalt 2022**

Produktbereich 11 Innere Verwaltung  
 Produktgruppe 111 Verwaltungssteuerung und -service  
**Produkt 111004 Finanzbuchhaltung**

Teilergebnishaushalt						
Ertrags- und Aufwandsarten	Ergebnis 2020	Ansatz 2021	<b>Ansatz 2022</b>	Planung 2023	Planung 2024	Planung 2025
	1	2	3	4	5	6
1 Steuern und ähnliche Abgaben	0	0	0	0	0	0
2 + Zuwendungen und allgemeine Umlagen	0	0	0	0	0	0
3 + sonstige Transfererträge	0	0	0	0	0	0
4 + öffentlich-rechtliche Leistungsentgelte	0	0	0	0	0	0
5 privatrechtliche Leistungsentgelte	0	0	0	0	0	0
6 Kostenerstattungen und Kostenumlagen	0	0	0	0	0	0
7 + sonstige Erträge	0	0	0	0	0	0
8 + aktivierte Eigenleistungen	0	0	0	0	0	0
9 + / - Bestandsveränderungen	0	0	0	0	0	0
<b>10 = Erträge</b>	<b>0</b>	<b>0</b>	<b>0</b>	<b>0</b>	<b>0</b>	<b>0</b>
11 Personalaufwendungen	0	0	0	0	0	0
12 + Versorgungsaufwendungen	0	0	0	0	0	0
13 + Aufwendungen für Sach- u. Dienstleistungen	0	0	0	0	0	0
14 + bilanzielle Abschreibungen	0	0	0	0	0	0
15 + Transferaufwendungen	0	0	0	0	0	0
16 + sonstige Aufwendungen	0	0	0	0	0	0
17 davon Verfügungsmittel	0	0	0	0	0	0
<b>18 = Aufwendungen (= Zeilen 11 bis 16)</b>	<b>0</b>	<b>0</b>	<b>0</b>	<b>0</b>	<b>0</b>	<b>0</b>
<b>19 = Ergebnis der laufenden Verwaltungstätigkeit (= Zeilen 10 / 18)</b>	<b>0</b>	<b>0</b>	<b>0</b>	<b>0</b>	<b>0</b>	<b>0</b>
20 + Finanzerträge	0	0	0	0	0	0
21 - Zinsen und sonstige Finanzaufwendungen	0	0	0	0	0	0
<b>22 = Finanzergebnis (= Zeilen 20 und 21)</b>	<b>0</b>	<b>0</b>	<b>0</b>	<b>0</b>	<b>0</b>	<b>0</b>
<b>23 = Ergebnis vor Berücksichtigung der internen Leistungsbeziehungen (= Zeilen 19 und 22)</b>	<b>0</b>	<b>0</b>	<b>0</b>	<b>0</b>	<b>0</b>	<b>0</b>
24 Erträge aus internen Leistungsbeziehungen	0	0	0	0	0	0
25 - Aufwendungen aus internen Leistungsbeziehungen	0	0	0	0	0	0
<b>26 = Ergebnis (= Zeilen 23, 24, 25)</b>	<b>0</b>	<b>0</b>	<b>0</b>	<b>0</b>	<b>0</b>	<b>0</b>
Nachrichtlich: Nettoabschreibungsaufwand						
bilanzielle Abschreibungen auf imm. Vermögensgegenst. u. Sachanl. sowie auf gel. Zuwendungen	0	0	0	0	0	0
- Erträge aus der Auflösung von Sonderposten aus Zuschüssen und Zuwendungen sowie für Beiträge	0	0	0	0	0	0
<b>= Nettoabschreibungsaufwand</b>	<b>0</b>	<b>0</b>	<b>0</b>	<b>0</b>	<b>0</b>	<b>0</b>

Erläuterung:



**Teilhaushalt 2022**

Produktbereich 11 Innere Verwaltung  
 Produktgruppe 111 Verwaltungssteuerung und -service  
**Produkt 111004 Finanzbuchhaltung**

Teilfinanzhaushalt							
Ein- Auszahlungsarten	Ergebnis 2020	Ansatz 2021	<b>Ansatz 2022</b>	VE 2022	Planung 2023	Planung 2024	Planung 2025
	1	2	3	4	5	6	7
1 Steuern und ähnliche Abgaben	0	0	0	0	0	0	0
2+ Zuwendungen und allgemeine Umlagen	0	0	0	0	0	0	0
3+ Sonstige Transfereinzahlungen	0	0	0	0	0	0	0
4+ öffentlich-rechtliche Leistungsentgelte	0	0	0	0	0	0	0
5+ privatrechtliche Leistungsentgelte	0	0	0	0	0	0	0
6+ Kostenerstattungen und Kostenumlagen	0	0	0	0	0	0	0
7+ sonstige Einzahlungen	0	0	0	0	0	0	0
8+ Zinsen und sonstige Finanzeinzahlungen	0	0	0	0	0	0	0
<b>9= Einzahlungen aus laufender Verwaltungstätigkeit</b>	<b>0</b>	<b>0</b>	<b>0</b>	<b>0</b>	<b>0</b>	<b>0</b>	<b>0</b>
10 Personalauszahlungen	0	0	0	0	0	0	0
11+ Versorgungsauszahlungen	0	0	0	0	0	0	0
12+ Auszahlungen für Sach- u. Dienstleistungen	0	0	0	0	0	0	0
13+ Zinsen und sonstige Finanzauszahlungen	0	0	0	0	0	0	0
14+ Transferauszahlungen	0	0	0	0	0	0	0
15+ sonstige Auszahlungen	0	0	0	0	0	0	0
<b>16= Auszahlungen aus laufender Verwaltungstätigkeit (= Zeilen 10 bis 15)</b>	<b>0</b>	<b>0</b>	<b>0</b>	<b>0</b>	<b>0</b>	<b>0</b>	<b>0</b>
<b>17= Saldo aus laufender Verwaltungstätigkeit (= Zeilen 9 / 16)</b>	<b>0</b>	<b>0</b>	<b>0</b>	<b>0</b>	<b>0</b>	<b>0</b>	<b>0</b>
18 Einzahlungen aus Zuweisungen und Zuschüssen für Investitionen und Investitionsförderungsmaßnahmen	0	0	0	0	0	0	0
19+ Einzahlungen aus der Veräußerung von Grundstücken und Gebäuden	0	0	0	0	0	0	0
20+ Einzahlungen aus der Veräußerung von beweglichem Anlagevermögen	0	0	0	0	0	0	0
21+ Einzahlungen aus der Veräußerung von Finanzanlagen	0	0	0	0	0	0	0
22+ Einzahlungen aus der Abwicklung von Baumaßnahmen	0	0	0	0	0	0	0
23+ Einzahlungen aus Rückflüssen (für Investitionen und Investitionsförderungsmaßnahmen Dritter)	0	0	0	0	0	0	0
24+ Einzahlungen aus Beiträgen u. ä. Entgelten	0	0	0	0	0	0	0
25+ sonstige Investitionseinzahlungen	0	0	0	0	0	0	0
<b>26= Summe der investiven Einzahlungen</b>	<b>0</b>	<b>0</b>	<b>0</b>	<b>0</b>	<b>0</b>	<b>0</b>	<b>0</b>
27 Auszahlungen von Zuweisungen und Zuschüssen für Investitionen und Investitionsförderungsmaßnahmen	0	0	0	0	0	0	0
28+ Auszahlungen für den Erwerb von Grundstücken und Gebäuden	0	0	0	0	0	0	0
29+ Auszahlungen für den Erwerb von beweglichem Anlagevermögen	0	0	0	0	0	0	0
30+ Auszahlungen für den Erwerb von Finanzanlagen	0	0	0	0	0	0	0

**Teilhaushalt 2022**

Produktbereich 11 Innere Verwaltung  
 Produktgruppe 111 Verwaltungssteuerung und -service  
**Produkt 111004 Finanzbuchhaltung**

**Teilfinanzhaushalt**

Ein- Auszahlungsarten	Ergebnis 2020	Ansatz 2021	<b>Ansatz 2022</b>	VE 2022	Planung 2023	Planung 2024	Planung 2025
	1	2	3	4	5	6	7
31+ Auszahlungen für Baumaßnahmen	0	0	0	0	0	0	0
32+ Auszahlungen für die Gewährung von Ausleihungen (für Investitionen und Investitionsförderungsmaßnahmen)	0	0	0	0	0	0	0
33+ sonstige Investitionsauszahlungen	0	0	0	0	0	0	0
34= Summe der investiven Auszahlungen (= Zeilen 27 bis 33)	0	0	0	0	0	0	0
35= Saldo aus Investitionstätigkeit (= Zeilen 26 / 34)	0	0	0	0	0	0	0
36= Finanzmittelüberschuss/-fehlbetrag (= Zeilen 17 und 35)	0	0	0	0	0	0	0
37+ Aufnahme von Krediten für Investitionen und Investitionsförderungsmaßnahmen	0	0	0	0	0	0	0
38+ Einzahlungen aus Rückflüssen von Darlehen aus der Anlage liquider Mittel	0	0	0	0	0	0	0
38+ Aufnahme von Kassenkrediten (ohne Kontokorrent)	0	0	0	0	0	0	0
40- Tilgung von Krediten für Investitionen und Investitionsförderungsmaßnahmen	0	0	0	0	0	0	0
41- Auszahlungen aus der Gewährung von Darlehen zur Anlage liquider Mittel	0	0	0	0	0	0	0
42- Tilgung von Kassenkrediten (ohne Kontokorrent)	0	0	0	0	0	0	0
43= Saldo aus Finanzierungstätigkeit	0	0	0	0	0	0	0

Erläuterung:

**Teilhaushalt 2022**

Produktbereich	11	Innere Verwaltung
Produktgruppe	111	Verwaltungssteuerung und -service
<b>Produkt</b>	<b>111005</b>	<b>Liegenschaftsverwaltung</b>

---

**Allgemeine Angaben**

<b>zuständiger Fachbereich</b>	1000 Hauptamt
<b>verantwortlich</b>	Martina Arlt
<b>Beschreibung</b>	Abschluss, Verwaltung und Aufhebung von Miet- und Pachtverträgen Abrechnung von Nebenkosten
<b>Auftragsgrundlage</b>	Bürgerliches Gesetzbuch (BGB) Miet- und Pachtverträge
<b>Zielgruppe</b>	Mieter und Pächter der Gemeinde Harmsdorf
<b>Ziele</b>	Optimierung der Nutzung des vorhandenen Vermögen

**Teilhaushalt 2022**

Produktbereich 11 Innere Verwaltung  
 Produktgruppe 111 Verwaltungssteuerung und -service  
 Produkt 111005 Liegenschaftsverwaltung

Teilergebnishaushalt						
Ertrags- und Aufwandsarten	Ergebnis 2020	Ansatz 2021	Ansatz 2022	Planung 2023	Planung 2024	Planung 2025
	1	2	3	4	5	6
1 Steuern und ähnliche Abgaben	0	0	0	0	0	0
2 + Zuwendungen und allgemeine Umlagen	2	0	0	0	0	0
3 + sonstige Transfererträge	0	0	0	0	0	0
4 + öffentlich-rechtliche Leistungsentgelte	0	0	0	0	0	0
5 privatrechtliche Leistungsentgelte	12.368	12.100	12.100	12.300	12.500	12.700
6 Kostenerstattungen und Kostenumlagen	0	0	0	0	0	0
7 + sonstige Erträge	0	0	0	0	0	0
8 + aktivierte Eigenleistungen	0	0	0	0	0	0
9 + / - Bestandsveränderungen	0	0	0	0	0	0
<b>10 = Erträge</b>	<b>12.370</b>	<b>12.100</b>	<b>12.100</b>	<b>12.300</b>	<b>12.500</b>	<b>12.700</b>
11 Personalaufwendungen	0	0	0	0	0	0
12 + Versorgungsaufwendungen	0	0	0	0	0	0
13 + Aufwendungen für Sach- u. Dienstleistungen	9.619	10.600	10.600	10.700	10.800	11.000
14 + bilanzielle Abschreibungen	389	400	400	400	800	400
15 + Transferaufwendungen	0	0	0	0	0	0
16 + sonstige Aufwendungen	919	1.000	1.000	1.000	1.000	1.000
17 davon Verfügungsmittel	0	0	0	0	0	0
<b>18 = Aufwendungen (= Zeilen 11 bis 16)</b>	<b>10.927</b>	<b>12.000</b>	<b>12.000</b>	<b>12.100</b>	<b>12.600</b>	<b>12.400</b>
<b>19 = Ergebnis der laufenden Verwaltungstätigkeit (= Zeilen 10 / 18)</b>	<b>1.443</b>	<b>100</b>	<b>100</b>	<b>200</b>	<b>-100</b>	<b>300</b>
20 + Finanzerträge	0	0	0	0	0	0
21 - Zinsen und sonstige Finanzaufwendungen	0	0	0	0	0	0
<b>22 = Finanzergebnis (= Zeilen 20 und 21)</b>	<b>0</b>	<b>0</b>	<b>0</b>	<b>0</b>	<b>0</b>	<b>0</b>
<b>23 = Ergebnis vor Berücksichtigung der internen Leistungsbeziehungen (= Zeilen 19 und 22)</b>	<b>1.443</b>	<b>100</b>	<b>100</b>	<b>200</b>	<b>-100</b>	<b>300</b>
24 Erträge aus internen Leistungsbeziehungen	0	0	0	0	0	0
25 - Aufwendungen aus internen Leistungsbeziehungen	0	0	0	0	0	0
<b>26 = Ergebnis (= Zeilen 23, 24, 25)</b>	<b>1.443</b>	<b>100</b>	<b>100</b>	<b>200</b>	<b>-100</b>	<b>300</b>
Nachrichtlich: Nettoabschreibungsaufwand						
bilanzielle Abschreibungen auf imm. Vermögensgegenst. u. Sachanl. sowie auf gel. Zuwendungen	389	400	400	400	800	400
- Erträge aus der Auflösung von Sonderposten aus Zuschüssen und Zuwendungen sowie für Beiträge	2	0	0	0	0	0
<b>= Nettoabschreibungsaufwand</b>	<b>387</b>	<b>400</b>	<b>400</b>	<b>400</b>	<b>800</b>	<b>400</b>

Erläuterung:

**Teilhaushalt 2022**

Produktbereich 11 Innere Verwaltung  
 Produktgruppe 111 Verwaltungssteuerung und -service  
 Produkt 111005 Liegenschaftsverwaltung

Teilfinanzhaushalt							
Ein- Auszahlungsarten	Ergebnis 2020	Ansatz 2021	Ansatz 2022	VE 2022	Planung 2023	Planung 2024	Planung 2025
	1	2	3	4	5	6	7
1 Steuern und ähnliche Abgaben	0	0	0	0	0	0	0
2+ Zuwendungen und allgemeine Umlagen	0	0	0	0	0	0	0
3+ Sonstige Transfereinzahlungen	0	0	0	0	0	0	0
4+ öffentlich-rechtliche Leistungsentgelte	0	0	0	0	0	0	0
5+ privatrechtliche Leistungsentgelte	12.368	12.100	12.100	0	12.300	12.500	12.700
6+ Kostenerstattungen und Kostenumlagen	0	0	0	0	0	0	0
7+ sonstige Einzahlungen	0	0	0	0	0	0	0
8+ Zinsen und sonstige Finanzeinzahlungen	0	0	0	0	0	0	0
<b>9= Einzahlungen aus laufender Verwaltungstätigkeit</b>	<b>12.368</b>	<b>12.100</b>	<b>12.100</b>	<b>0</b>	<b>12.300</b>	<b>12.500</b>	<b>12.700</b>
10 Personalauszahlungen	0	0	0	0	0	0	0
11+ Versorgungsauszahlungen	0	0	0	0	0	0	0
12+ Auszahlungen für Sach- u. Dienstleistungen	9.548	10.600	10.600	0	10.700	10.800	11.000
13+ Zinsen und sonstige Finanzauszahlungen	0	0	0	0	0	0	0
14+ Transferauszahlungen	0	0	0	0	0	0	0
15+ sonstige Auszahlungen	919	1.000	1.000	0	1.000	1.000	1.000
<b>16= Auszahlungen aus laufender Verwaltungstätigkeit (= Zeilen 10 bis 15)</b>	<b>10.467</b>	<b>11.600</b>	<b>11.600</b>	<b>0</b>	<b>11.700</b>	<b>11.800</b>	<b>12.000</b>
<b>17= Saldo aus laufender Verwaltungstätigkeit (= Zeilen 9 / 16)</b>	<b>1.901</b>	<b>500</b>	<b>500</b>	<b>0</b>	<b>600</b>	<b>700</b>	<b>700</b>
18 Einzahlungen aus Zuweisungen und Zuschüssen für Investitionen und Investitionsförderungsmaßnahmen	0	0	0	0	0	0	0
19+ Einzahlungen aus der Veräußerung von Grundstücken und Gebäuden	0	0	0	0	0	0	0
20+ Einzahlungen aus der Veräußerung von beweglichem Anlagevermögen	0	0	0	0	0	0	0
21+ Einzahlungen aus der Veräußerung von Finanzanlagen	0	0	0	0	0	0	0
22+ Einzahlungen aus der Abwicklung von Baumaßnahmen	0	0	0	0	0	0	0
23+ Einzahlungen aus Rückflüssen (für Investitionen und Investitionsförderungsmaßnahmen Dritter)	0	0	0	0	0	0	0
24+ Einzahlungen aus Beiträgen u. ä. Entgelten	0	0	0	0	0	0	0
25+ sonstige Investitionseinzahlungen	0	0	0	0	0	0	0
<b>26= Summe der investiven Einzahlungen</b>	<b>0</b>	<b>0</b>	<b>0</b>	<b>0</b>	<b>0</b>	<b>0</b>	<b>0</b>
27 Auszahlungen von Zuweisungen und Zuschüssen für Investitionen und Investitionsförderungsmaßnahmen	0	0	0	0	0	0	0
28+ Auszahlungen für den Erwerb von Grundstücken und Gebäuden	0	0	0	0	0	0	0
29+ Auszahlungen für den Erwerb von beweglichem Anlagevermögen	0	0	4.500	0	0	0	0
30+ Auszahlungen für den Erwerb von Finanzanlagen	0	0	0	0	0	0	0

**Teilhaushalt 2022**

Produktbereich 11 Innere Verwaltung  
 Produktgruppe 111 Verwaltungssteuerung und -service  
**Produkt 111005 Liegenschaftsverwaltung**

**Teilfinanzhaushalt**

Ein- Auszahlungsarten	Ergebnis 2020	Ansatz 2021	<b>Ansatz 2022</b>	VE 2022	Planung 2023	Planung 2024	Planung 2025
	1	2	3	4	5	6	7
31+ Auszahlungen für Baumaßnahmen	0	0	0	0	0	0	0
32+ Auszahlungen für die Gewährung von Ausleihungen (für Investitionen und Investitionsförderungsmaßnahm	0	0	0	0	0	0	0
33+ sonstige Investitionsauszahlungen	0	0	0	0	0	0	0
34= Summe der investiven Auszahlungen (= Zeilen 27 bis 33)	0	0	4.500	0	0	0	0
35= Saldo aus Investitionstätigkeit (= Zeilen 26 / 34)	0	0	-4.500	0	0	0	0
36= Finanzmittelüberschuss/-fehlbetrag (= Zeilen 17 und 35 )	1.901	500	-4.000	0	600	700	700
37+ Aufnahme von Krediten für Investitionen und Investitionsförderungsmaßnahmen	0	0	0	0	0	0	0
38+ Einzahlungen aus Rückflüssen von Darlehen aus der Anlage liquider Mittel	0	0	0	0	0	0	0
38+ Aufnahme von Kassenkrediten (ohne Kontokorrent)	0	0	0	0	0	0	0
40- Tilgung von Krediten für Investitionen und Investitionsförderungsmaßnahmen	0	0	0	0	0	0	0
41- Auszahlungen aus der Gewährung von Darlehen zur Anlage liquider Mittel	0	0	0	0	0	0	0
42- Tilgung von Kassenkrediten (ohne Kontokorrent)	0	0	0	0	0	0	0
43= Saldo aus Finanzierungstätigkeit	0	0	0	0	0	0	0

Erläuterung:

**Teilhaushalt 2022**

Produktbereich	12	Sicherheit und Ordnung
Produktgruppe	126	Brandschutz
<b>Produkt</b>	<b>126000</b>	<b>Gemeindewehrführer</b>

## Allgemeine Angaben

<b>zuständiger Fachbereich</b>	3000 Ordnungsamt
<b>verantwortlich</b>	Dirk Bruhse
<b>Beschreibung</b>	Sicherstellung der Einsatzbereitschaft und Ausbildung der Ortswehren in der Gemeinde Beratung des Bürgermeisters in Fragen des Brandschutzes Budgetüberwachung der Ortswehren
<b>Auftragsgrundlage</b>	Brandschutzgesetz
<b>Zielgruppe</b>	Einwohnerinnen und Einwohner, Gewerbebetriebe, Mitglieder der Freiwilligen Feuerwehren
<b>Ziele</b>	Schaffung und Erhalt einer leistungsstarken (Personal und Technik) Feuerwehr, um den Brandschutz innerhalb der Gemeinde in der festgelgten Hilfsfrist von 10 Minuten zu gewährleisten. (Erlass über die Gliederung und Ausrüstung der Freiwilligen Feuerwehren, Ziffer 2.2.1.

**Teilhaushalt 2022**

Produktbereich 12 Sicherheit und Ordnung  
 Produktgruppe 126 Brandschutz  
 Produkt 126000 Gemeindeführer

Teilergebnishaushalt						
Ertrags- und Aufwandsarten	Ergebnis 2020	Ansatz 2021	Ansatz 2022	Planung 2023	Planung 2024	Planung 2025
	1	2	3	4	5	6
1 Steuern und ähnliche Abgaben	0	0	0	0	0	0
2 + Zuwendungen und allgemeine Umlagen	0	0	0	0	0	0
3 + sonstige Transfererträge	0	0	0	0	0	0
4 + öffentlich-rechtliche Leistungsentgelte	0	0	0	0	0	0
5 privatrechtliche Leistungsentgelte	0	0	0	0	0	0
6 Kostenerstattungen und Kostenumlagen	0	0	0	0	0	0
7 + sonstige Erträge	0	0	0	0	0	0
8 + aktivierte Eigenleistungen	0	0	0	0	0	0
9 + / - Bestandsveränderungen	0	0	0	0	0	0
<b>10 = Erträge</b>	<b>0</b>	<b>0</b>	<b>0</b>	<b>0</b>	<b>0</b>	<b>0</b>
11 Personalaufwendungen	0	0	0	0	0	0
12 + Versorgungsaufwendungen	0	0	0	0	0	0
13 + Aufwendungen für Sach- u. Dienstleistungen	0	0	0	0	0	0
14 + bilanzielle Abschreibungen	0	0	0	0	0	0
15 + Transferaufwendungen	0	0	0	0	0	0
16 + sonstige Aufwendungen	0	0	0	0	0	0
17 davon Verfügungsmittel	0	0	0	0	0	0
<b>18 = Aufwendungen (= Zeilen 11 bis 16)</b>	<b>0</b>	<b>0</b>	<b>0</b>	<b>0</b>	<b>0</b>	<b>0</b>
<b>19 = Ergebnis der laufenden Verwaltungstätigkeit (= Zeilen 10 / 18)</b>	<b>0</b>	<b>0</b>	<b>0</b>	<b>0</b>	<b>0</b>	<b>0</b>
20 + Finanzerträge	0	0	0	0	0	0
21 - Zinsen und sonstige Finanzaufwendungen	0	0	0	0	0	0
<b>22 = Finanzergebnis (= Zeilen 20 und 21)</b>	<b>0</b>	<b>0</b>	<b>0</b>	<b>0</b>	<b>0</b>	<b>0</b>
<b>23 = Ergebnis vor Berücksichtigung der internen Leistungsbeziehungen (= Zeilen 19 und 22)</b>	<b>0</b>	<b>0</b>	<b>0</b>	<b>0</b>	<b>0</b>	<b>0</b>
24 Erträge aus internen Leistungsbeziehungen	0	0	0	0	0	0
25 - Aufwendungen aus internen Leistungsbeziehungen	0	0	0	0	0	0
<b>26 = Ergebnis (= Zeilen 23, 24, 25)</b>	<b>0</b>	<b>0</b>	<b>0</b>	<b>0</b>	<b>0</b>	<b>0</b>
Nachrichtlich: Nettoabschreibungsaufwand						
bilanzielle Abschreibungen auf imm. Vermögensgegenst. u. Sachanl. sowie auf gel. Zuwendungen	0	0	0	0	0	0
- Erträge aus der Auflösung von Sonderposten aus Zuschüssen und Zuwendungen sowie für Beiträge	0	0	0	0	0	0
<b>= Nettoabschreibungsaufwand</b>	<b>0</b>	<b>0</b>	<b>0</b>	<b>0</b>	<b>0</b>	<b>0</b>

Erläuterung:



**Teilhaushalt 2022**

Produktbereich 12 Sicherheit und Ordnung  
 Produktgruppe 126 Brandschutz  
**Produkt 126000 Gemeindeführer**

Teilfinanzhaushalt							
Ein- Auszahlungsarten	Ergebnis 2020	Ansatz 2021	<b>Ansatz 2022</b>	VE 2022	Planung 2023	Planung 2024	Planung 2025
	1	2	3	4	5	6	7
1 Steuern und ähnliche Abgaben	0	0	0	0	0	0	0
2+ Zuwendungen und allgemeine Umlagen	0	0	0	0	0	0	0
3+ Sonstige Transfereinzahlungen	0	0	0	0	0	0	0
4+ öffentlich-rechtliche Leistungsentgelte	0	0	0	0	0	0	0
5+ privatrechtliche Leistungsentgelte	0	0	0	0	0	0	0
6+ Kostenerstattungen und Kostenumlagen	0	0	0	0	0	0	0
7+ sonstige Einzahlungen	0	0	0	0	0	0	0
8+ Zinsen und sonstige Finanzeinzahlungen	0	0	0	0	0	0	0
<b>9= Einzahlungen aus laufender Verwaltungstätigkeit</b>	<b>0</b>	<b>0</b>	<b>0</b>	<b>0</b>	<b>0</b>	<b>0</b>	<b>0</b>
10 Personalauszahlungen	0	0	0	0	0	0	0
11+ Versorgungsauszahlungen	0	0	0	0	0	0	0
12+ Auszahlungen für Sach- u. Dienstleistungen	0	0	0	0	0	0	0
13+ Zinsen und sonstige Finanzauszahlungen	0	0	0	0	0	0	0
14+ Transferauszahlungen	0	0	0	0	0	0	0
15+ sonstige Auszahlungen	0	0	0	0	0	0	0
<b>16= Auszahlungen aus laufender Verwaltungstätigkeit (= Zeilen 10 bis 15)</b>	<b>0</b>	<b>0</b>	<b>0</b>	<b>0</b>	<b>0</b>	<b>0</b>	<b>0</b>
<b>17= Saldo aus laufender Verwaltungstätigkeit (= Zeilen 9 / 16)</b>	<b>0</b>	<b>0</b>	<b>0</b>	<b>0</b>	<b>0</b>	<b>0</b>	<b>0</b>
18 Einzahlungen aus Zuweisungen und Zuschüssen für Investitionen und Investitionsförderungsmaßnahmen	0	0	0	0	0	0	0
19+ Einzahlungen aus der Veräußerung von Grundstücken und Gebäuden	0	0	0	0	0	0	0
20+ Einzahlungen aus der Veräußerung von beweglichem Anlagevermögen	0	0	0	0	0	0	0
21+ Einzahlungen aus der Veräußerung von Finanzanlagen	0	0	0	0	0	0	0
22+ Einzahlungen aus der Abwicklung von Baumaßnahmen	0	0	0	0	0	0	0
23+ Einzahlungen aus Rückflüssen (für Investitionen und Investitionsförderungsmaßnahmen Dritter)	0	0	0	0	0	0	0
24+ Einzahlungen aus Beiträgen u. ä. Entgelten	0	0	0	0	0	0	0
25+ sonstige Investitionseinzahlungen	0	0	0	0	0	0	0
<b>26= Summe der investiven Einzahlungen</b>	<b>0</b>	<b>0</b>	<b>0</b>	<b>0</b>	<b>0</b>	<b>0</b>	<b>0</b>
27 Auszahlungen von Zuweisungen und Zuschüssen für Investitionen und Investitionsförderungsmaßnahmen	0	0	0	0	0	0	0
28+ Auszahlungen für den Erwerb von Grundstücken und Gebäuden	0	0	0	0	0	0	0
29+ Auszahlungen für den Erwerb von beweglichem Anlagevermögen	0	0	0	0	0	0	0
30+ Auszahlungen für den Erwerb von Finanzanlagen	0	0	0	0	0	0	0

**Teilhaushalt 2022**

Produktbereich 12 Sicherheit und Ordnung  
 Produktgruppe 126 Brandschutz  
**Produkt 126000 Gemeindeführer**

**Teilfinanzhaushalt**

Ein- Auszahlungsarten	Ergebnis 2020	Ansatz 2021	<b>Ansatz 2022</b>	VE 2022	Planung 2023	Planung 2024	Planung 2025
	1	2	3	4	5	6	7
31+ Auszahlungen für Baumaßnahmen	0	0	0	0	0	0	0
32+ Auszahlungen für die Gewährung von Ausleihungen (für Investitionen und Investitionsförderungsmaßnahmen)	0	0	0	0	0	0	0
33+ sonstige Investitionsauszahlungen	0	0	0	0	0	0	0
34= Summe der investiven Auszahlungen (= Zeilen 27 bis 33)	0	0	0	0	0	0	0
35= Saldo aus Investitionstätigkeit (= Zeilen 26 / 34)	0	0	0	0	0	0	0
36= Finanzmittelüberschuss/-fehlbetrag (= Zeilen 17 und 35)	0	0	0	0	0	0	0
37+ Aufnahme von Krediten für Investitionen und Investitionsförderungsmaßnahmen	0	0	0	0	0	0	0
38+ Einzahlungen aus Rückflüssen von Darlehen aus der Anlage liquider Mittel	0	0	0	0	0	0	0
38+ Aufnahme von Kassenkrediten (ohne Kontokorrent)	0	0	0	0	0	0	0
40- Tilgung von Krediten für Investitionen und Investitionsförderungsmaßnahmen	0	0	0	0	0	0	0
41- Auszahlungen aus der Gewährung von Darlehen zur Anlage liquider Mittel	0	0	0	0	0	0	0
42- Tilgung von Kassenkrediten (ohne Kontokorrent)	0	0	0	0	0	0	0
43= Saldo aus Finanzierungstätigkeit	0	0	0	0	0	0	0

Erläuterung:

**Teilhaushalt 2022**

Produktbereich	12	Sicherheit und Ordnung
Produktgruppe	126	Brandschutz
<b>Produkt</b>	<b>126001</b>	<b>FF Güldenstein</b>

## Allgemeine Angaben

<b>zuständiger Fachbereich</b>	3000 Ordnungsamt
<b>verantwortlich</b>	Dirk Bruhse
<b>Beschreibung</b>	Bekämpfung von Bränden und den Schutz von Menschen und Sachen vor Brandschäden (abwehrender Brandschutz) Hilfeleistung bei Not- und Unglücksfällen (Technische Hilfe) Verhütung von Bränden und Brandgefahren (vorbeugender Brandschutz, Brandschutzaufklärung) Mitwirkung im Katastrophenschutz
<b>Auftragsgrundlage</b>	Brandschutzgesetz
<b>Zielgruppe</b>	Einwohnerinnen und Einwohner, Gewerbebetriebe, Mitglieder der Freiwilligen Feuerwehren
<b>Ziele</b>	Schaffung und Erhalt einer leistungsstarken (Personal und Technik) Feuerwehr, um die im Erlass über die Gliederung und Ausrüstung der Freiwilligen Feuerwehren (Ziffer 2.2.1) festgelegte Hilfefrist von 10 Minuten einzuhalten

**Teilhaushalt 2022**

Produktbereich 12 Sicherheit und Ordnung  
 Produktgruppe 126 Brandschutz  
 Produkt 126001 FF Güldenstein

**Teilergebnishaushalt**

Ertrags- und Aufwandsarten	Ergebnis 2020	Ansatz 2021	Ansatz 2022	Planung 2023	Planung 2024	Planung 2025
	1	2	3	4	5	6
1 Steuern und ähnliche Abgaben	0	0	0	0	0	0
2 + Zuwendungen und allgemeine Umlagen	0	0	0	0	0	0
3 + sonstige Transfererträge	0	0	0	0	0	0
4 + öffentlich-rechtliche Leistungsentgelte	0	0	0	0	0	0
5 privatrechtliche Leistungsentgelte	0	0	0	0	0	0
6 Kostenerstattungen und Kostenumlagen	0	0	0	0	0	0
7 + sonstige Erträge	0	0	0	0	0	0
8 + aktivierte Eigenleistungen	0	0	0	0	0	0
9 + / - Bestandsveränderungen	0	0	0	0	0	0
<b>10 = Erträge</b>	<b>0</b>	<b>0</b>	<b>0</b>	<b>0</b>	<b>0</b>	<b>0</b>
11 Personalaufwendungen	0	0	0	0	0	0
12 + Versorgungsaufwendungen	0	0	0	0	0	0
13 + Aufwendungen für Sach- u. Dienstleistungen	0	0	0	0	0	0
14 + bilanzielle Abschreibungen	0	0	0	0	0	0
15 + Transferaufwendungen	0	0	0	0	0	0
16 + sonstige Aufwendungen	0	0	0	0	0	0
17 davon Verfügungsmittel	0	0	0	0	0	0
<b>18 = Aufwendungen (= Zeilen 11 bis 16)</b>	<b>0</b>	<b>0</b>	<b>0</b>	<b>0</b>	<b>0</b>	<b>0</b>
<b>19 = Ergebnis der laufenden Verwaltungstätigkeit (= Zeilen 10 / 18)</b>	<b>0</b>	<b>0</b>	<b>0</b>	<b>0</b>	<b>0</b>	<b>0</b>
20 + Finanzerträge	0	0	0	0	0	0
21 - Zinsen und sonstige Finanzaufwendungen	0	0	0	0	0	0
<b>22 = Finanzergebnis (= Zeilen 20 und 21)</b>	<b>0</b>	<b>0</b>	<b>0</b>	<b>0</b>	<b>0</b>	<b>0</b>
<b>23 = Ergebnis vor Berücksichtigung der internen Leistungsbeziehungen (= Zeilen 19 und 22)</b>	<b>0</b>	<b>0</b>	<b>0</b>	<b>0</b>	<b>0</b>	<b>0</b>
24 Erträge aus internen Leistungsbeziehungen	0	0	0	0	0	0
25 - Aufwendungen aus internen Leistungsbeziehungen	0	0	0	0	0	0
<b>26 = Ergebnis (= Zeilen 23, 24, 25)</b>	<b>0</b>	<b>0</b>	<b>0</b>	<b>0</b>	<b>0</b>	<b>0</b>
Nachrichtlich: Nettoabschreibungsaufwand						
bilanzielle Abschreibungen auf imm. Vermögensgegenst. u. Sachanl. sowie auf gel. Zuwendungen	0	0	0	0	0	0
- Erträge aus der Auflösung von Sonderposten aus Zuschüssen und Zuwendungen sowie für Beiträge	0	0	0	0	0	0
<b>= Nettoabschreibungsaufwand</b>	<b>0</b>	<b>0</b>	<b>0</b>	<b>0</b>	<b>0</b>	<b>0</b>

Erläuterung:

**Teilhaushalt 2022**

Produktbereich 12 Sicherheit und Ordnung  
 Produktgruppe 126 Brandschutz  
 Produkt 126001 FF Güldenstein

Teilfinanzhaushalt							
Ein- Auszahlungsarten	Ergebnis 2020	Ansatz 2021	Ansatz 2022	VE 2022	Planung 2023	Planung 2024	Planung 2025
	1	2	3	4	5	6	7
1 Steuern und ähnliche Abgaben	0	0	0	0	0	0	0
2+ Zuwendungen und allgemeine Umlagen	0	0	0	0	0	0	0
3+ Sonstige Transfereinzahlungen	0	0	0	0	0	0	0
4+ öffentlich-rechtliche Leistungsentgelte	0	0	0	0	0	0	0
5+ privatrechtliche Leistungsentgelte	0	0	0	0	0	0	0
6+ Kostenerstattungen und Kostenumlagen	0	0	0	0	0	0	0
7+ sonstige Einzahlungen	0	0	0	0	0	0	0
8+ Zinsen und sonstige Finanzeinzahlungen	0	0	0	0	0	0	0
9= Einzahlungen aus laufender Verwaltungstätigkeit	0	0	0	0	0	0	0
10 Personalauszahlungen	0	0	0	0	0	0	0
11+ Versorgungsauszahlungen	0	0	0	0	0	0	0
12+ Auszahlungen für Sach- u. Dienstleistungen	0	0	0	0	0	0	0
13+ Zinsen und sonstige Finanzauszahlungen	0	0	0	0	0	0	0
14+ Transferauszahlungen	0	0	0	0	0	0	0
15+ sonstige Auszahlungen	0	0	0	0	0	0	0
16= Auszahlungen aus laufender Verwaltungstätigkeit (= Zeilen 10 bis 15)	0	0	0	0	0	0	0
17= Saldo aus laufender Verwaltungstätigkeit (= Zeilen 9 / 16)	0	0	0	0	0	0	0
18 Einzahlungen aus Zuweisungen und Zuschüssen für Investitionen und Investitionsförderungsmaßnahmen	0	0	0	0	0	0	0
19+ Einzahlungen aus der Veräußerung von Grundstücken und Gebäuden	0	0	0	0	0	0	0
20+ Einzahlungen aus der Veräußerung von beweglichem Anlagevermögen	0	0	0	0	0	0	0
21+ Einzahlungen aus der Veräußerung von Finanzanlagen	0	0	0	0	0	0	0
22+ Einzahlungen aus der Abwicklung von Baumaßnahmen	0	0	0	0	0	0	0
23+ Einzahlungen aus Rückflüssen (für Investitionen und Investitionsförderungsmaßnahmen Dritter)	0	0	0	0	0	0	0
24+ Einzahlungen aus Beiträgen u. ä. Entgelten	0	0	0	0	0	0	0
25+ sonstige Investitionseinzahlungen	0	0	0	0	0	0	0
26= Summe der investiven Einzahlungen	0	0	0	0	0	0	0
27 Auszahlungen von Zuweisungen und Zuschüssen für Investitionen und Investitionsförderungsmaßnahmen	0	0	0	0	0	0	0
28+ Auszahlungen für den Erwerb von Grundstücken und Gebäuden	0	0	0	0	0	0	0
29+ Auszahlungen für den Erwerb von beweglichem Anlagevermögen	0	0	0	0	0	0	0
30+ Auszahlungen für den Erwerb von Finanzanlagen	0	0	0	0	0	0	0

**Teilhaushalt 2022**

Produktbereich 12 Sicherheit und Ordnung  
 Produktgruppe 126 Brandschutz  
**Produkt 126001 FF Güldenstein**

**Teilfinanzhaushalt**

Ein- Auszahlungsarten	Ergebnis 2020	Ansatz 2021	<b>Ansatz 2022</b>	VE 2022	Planung 2023	Planung 2024	Planung 2025
	1	2	3	4	5	6	7
31+ Auszahlungen für Baumaßnahmen	0	0	0	0	0	0	0
32+ Auszahlungen für die Gewährung von Ausleihungen (für Investitionen und Investitionsförderungsmaßnahmen)	0	0	0	0	0	0	0
33+ sonstige Investitionsauszahlungen	0	0	0	0	0	0	0
34= Summe der investiven Auszahlungen (= Zeilen 27 bis 33)	0	0	0	0	0	0	0
35= Saldo aus Investitionstätigkeit (= Zeilen 26 / 34)	0	0	0	0	0	0	0
36= Finanzmittelüberschuss/-fehlbetrag (= Zeilen 17 und 35)	0	0	0	0	0	0	0
37+ Aufnahme von Krediten für Investitionen und Investitionsförderungsmaßnahmen	0	0	0	0	0	0	0
38+ Einzahlungen aus Rückflüssen von Darlehen aus der Anlage liquider Mittel	0	0	0	0	0	0	0
38+ Aufnahme von Kassenkrediten (ohne Kontokorrent)	0	0	0	0	0	0	0
40- Tilgung von Krediten für Investitionen und Investitionsförderungsmaßnahmen	0	0	0	0	0	0	0
41- Auszahlungen aus der Gewährung von Darlehen zur Anlage liquider Mittel	0	0	0	0	0	0	0
42- Tilgung von Kassenkrediten (ohne Kontokorrent)	0	0	0	0	0	0	0
43= Saldo aus Finanzierungstätigkeit	0	0	0	0	0	0	0

Erläuterung:

**Teilhaushalt 2022**

Produktbereich	12	Sicherheit und Ordnung
Produktgruppe	126	Brandschutz
<b>Produkt</b>	<b>126002</b>	<b>FF Harmsdorf</b>

## Allgemeine Angaben

<b>zuständiger Fachbereich</b>	3000 Ordnungsamt
<b>verantwortlich</b>	Dirk Bruhse
<b>Beschreibung</b>	Bekämpfung von Bränden und den Schutz von Menschen und Sachen vor Brandschäden (abwehrender Brandschutz) Hilfeleistung bei Not- und Unglücksfällen (Technische Hilfe) Verhütung von Bränden und Brandgefahren (vorbeugender Brandschutz, Brandschutzaufklärung) Mitwirkung im Katastrophenschutz
<b>Auftragsgrundlage</b>	Brandschutzgesetz
<b>Zielgruppe</b>	Einwohnerinnen und Einwohner, Gewerbebetriebe, Mitglieder der Freiwilligen Feuerwehren
<b>Ziele</b>	Schaffung und Erhalt einer leistungsstarken (Personal und Technik) Feuerwehr, um die im Erlass über die Gliederung und Ausrüstung der Freiwilligen Feuerwehren (Ziffer 2.2.1) festgelegte Hilfsfrist von 10 Minuten einzuhalten

**Teilhaushalt 2022**

Produktbereich 12 Sicherheit und Ordnung  
 Produktgruppe 126 Brandschutz  
 Produkt 126002 FF Harmsdorf

**Teilergebnishaushalt**

Ertrags- und Aufwandsarten	Ergebnis 2020	Ansatz 2021	<b>Ansatz 2022</b>	Planung 2023	Planung 2024	Planung 2025
	1	2	3	4	5	6
1 Steuern und ähnliche Abgaben	0	0	<b>0</b>	0	0	0
2 + Zuwendungen und allgemeine Umlagen	3.056	1.100	<b>4.900</b>	4.900	5.800	4.600
3 + sonstige Transfererträge	0	0	<b>0</b>	0	0	0
4 + öffentlich-rechtliche Leistungsentgelte	0	0	<b>0</b>	0	0	0
5 privatrechtliche Leistungsentgelte	7	100	<b>100</b>	100	100	100
6 Kostenerstattungen und Kostenumlagen	0	0	<b>0</b>	0	0	0
7 + sonstige Erträge	0	0	<b>0</b>	0	0	0
8 + aktivierte Eigenleistungen	0	0	<b>0</b>	0	0	0
9 + / - Bestandsveränderungen	0	0	<b>0</b>	0	0	0
<b>10 = Erträge</b>	<b>3.063</b>	<b>1.200</b>	<b>5.000</b>	<b>5.000</b>	<b>5.900</b>	<b>4.700</b>
11 Personalaufwendungen	1.083	1.500	<b>1.500</b>	1.500	1.500	1.500
12 + Versorgungsaufwendungen	3	100	<b>100</b>	100	100	100
13 + Aufwendungen für Sach- u. Dienstleistungen	15.561	16.000	<b>21.000</b>	19.100	19.100	19.100
14 + bilanzielle Abschreibungen	22.018	28.200	<b>51.500</b>	52.300	57.900	27.600
15 + Transferaufwendungen	102	100	<b>100</b>	100	100	100
16 + sonstige Aufwendungen	7.678	8.100	<b>8.100</b>	8.200	8.300	8.400
17 davon Verfügungsmittel	0	0	<b>0</b>	0	0	0
<b>18 = Aufwendungen (= Zeilen 11 bis 16)</b>	<b>46.446</b>	<b>54.000</b>	<b>82.300</b>	<b>81.300</b>	<b>87.000</b>	<b>56.800</b>
<b>19 = Ergebnis der laufenden Verwaltungstätigkeit (= Zeilen 10 / 18)</b>	<b>-43.383</b>	<b>-52.800</b>	<b>-77.300</b>	<b>-76.300</b>	<b>-81.100</b>	<b>-52.100</b>
20 + Finanzerträge	0	0	<b>0</b>	0	0	0
21 - Zinsen und sonstige Finanzaufwendungen	0	0	<b>0</b>	0	0	0
<b>22 = Finanzergebnis (= Zeilen 20 und 21)</b>	<b>0</b>	<b>0</b>	<b>0</b>	<b>0</b>	<b>0</b>	<b>0</b>
<b>23 = Ergebnis vor Berücksichtigung der internen Leistungsbeziehungen (= Zeilen 19 und 22)</b>	<b>-43.383</b>	<b>-52.800</b>	<b>-77.300</b>	<b>-76.300</b>	<b>-81.100</b>	<b>-52.100</b>
24 Erträge aus internen Leistungsbeziehungen	0	0	<b>0</b>	0	0	0
25 - Aufwendungen aus internen Leistungsbeziehungen	0	0	<b>0</b>	0	0	0
<b>26 = Ergebnis (= Zeilen 23, 24, 25)</b>	<b>-43.383</b>	<b>-52.800</b>	<b>-77.300</b>	<b>-76.300</b>	<b>-81.100</b>	<b>-52.100</b>
Nachrichtlich: Nettoabschreibungsaufwand						
bilanzielle Abschreibungen auf imm. Vermögensgegenst. u. Sachanl. sowie auf gel. Zuwendungen	22.018	28.200	<b>51.500</b>	52.300	57.900	27.600
- Erträge aus der Auflösung von Sonderposten aus Zuschüssen und Zuwendungen sowie für Beiträge	3.056	1.100	<b>4.900</b>	4.900	5.800	4.600
<b>= Nettoabschreibungsaufwand</b>	<b>18.962</b>	<b>27.100</b>	<b>46.600</b>	<b>47.400</b>	<b>52.100</b>	<b>23.000</b>

Erläuterung:



**Teilhaushalt 2022**

Produktbereich 12 Sicherheit und Ordnung  
 Produktgruppe 126 Brandschutz  
 Produkt 126002 FF Harmsdorf

Teilfinanzhaushalt							
Ein- Auszahlungsarten	Ergebnis 2020	Ansatz 2021	<b>Ansatz 2022</b>	VE 2022	Planung 2023	Planung 2024	Planung 2025
	1	2	3	4	5	6	7
1 Steuern und ähnliche Abgaben	0	0	0	0	0	0	0
2+ Zuwendungen und allgemeine Umlagen	0	0	0	0	0	0	0
3+ Sonstige Transfereinzahlungen	0	0	0	0	0	0	0
4+ öffentlich-rechtliche Leistungsentgelte	0	0	0	0	0	0	0
5+ privatrechtliche Leistungsentgelte	530	100	100	0	100	100	100
6+ Kostenerstattungen und Kostenumlagen	0	0	0	0	0	0	0
7+ sonstige Einzahlungen	0	0	0	0	0	0	0
8+ Zinsen und sonstige Finanzeinzahlungen	0	0	0	0	0	0	0
<b>9= Einzahlungen aus laufender Verwaltungstätigkeit</b>	<b>530</b>	<b>100</b>	<b>100</b>	<b>0</b>	<b>100</b>	<b>100</b>	<b>100</b>
10 Personalauszahlungen	1.097	1.600	1.600	0	1.600	1.600	1.600
11+ Versorgungsauszahlungen	0	0	0	0	0	0	0
12+ Auszahlungen für Sach- u. Dienstleistungen	17.318	16.000	21.000	0	19.100	19.100	19.100
13+ Zinsen und sonstige Finanzauszahlungen	0	0	0	0	0	0	0
14+ Transferauszahlungen	102	100	100	0	100	100	100
15+ sonstige Auszahlungen	7.678	8.100	8.100	0	8.200	8.300	8.400
<b>16= Auszahlungen aus laufender Verwaltungstätigkeit (= Zeilen 10 bis 15)</b>	<b>26.195</b>	<b>25.800</b>	<b>30.800</b>	<b>0</b>	<b>29.000</b>	<b>29.100</b>	<b>29.200</b>
<b>17= Saldo aus laufender Verwaltungstätigkeit (= Zeilen 9 / 16)</b>	<b>-25.665</b>	<b>-25.700</b>	<b>-30.700</b>	<b>0</b>	<b>-28.900</b>	<b>-29.000</b>	<b>-29.100</b>
18 Einzahlungen aus Zuweisungen und Zuschüssen für Investitionen und Investitionsförderungsmaßnahmen	57.460	0	4.000	0	0	0	0
19+ Einzahlungen aus der Veräußerung von Grundstücken und Gebäuden	0	0	0	0	0	0	0
20+ Einzahlungen aus der Veräußerung von beweglichem Anlagevermögen	0	0	0	0	0	0	0
21+ Einzahlungen aus der Veräußerung von Finanzanlagen	0	0	0	0	0	0	0
22+ Einzahlungen aus der Abwicklung von Baumaßnahmen	0	0	0	0	0	0	0
23+ Einzahlungen aus Rückflüssen (für Investitionen und Investitionsförderungsmaßnahmen Dritter)	0	0	0	0	0	0	0
24+ Einzahlungen aus Beiträgen u. ä. Entgelten	0	0	0	0	0	0	0
25+ sonstige Investitionseinzahlungen	0	0	0	0	0	0	0
<b>26= Summe der investiven Einzahlungen</b>	<b>57.460</b>	<b>0</b>	<b>4.000</b>	<b>0</b>	<b>0</b>	<b>0</b>	<b>0</b>
27 Auszahlungen von Zuweisungen und Zuschüssen für Investitionen und Investitionsförderungsmaßnahmen	0	0	0	0	0	0	0
28+ Auszahlungen für den Erwerb von Grundstücken und Gebäuden	0	0	0	0	0	0	0
29+ Auszahlungen für den Erwerb von beweglichem Anlagevermögen	331.692	2.500	17.500	0	2.500	2.500	0
30+ Auszahlungen für den Erwerb von Finanzanlagen	0	0	0	0	0	0	0

**Teilhaushalt 2022**

Produktbereich 12 Sicherheit und Ordnung  
 Produktgruppe 126 Brandschutz  
**Produkt 126002 FF Harmsdorf**

**Teilfinanzhaushalt**

Ein- Auszahlungsarten	Ergebnis 2020	Ansatz 2021	<b>Ansatz 2022</b>	VE 2022	Planung 2023	Planung 2024	Planung 2025
	1	2	3	4	5	6	7
31+ Auszahlungen für Baumaßnahmen	0	0	0	0	0	0	0
32+ Auszahlungen für die Gewährung von Ausleihungen (für Investitionen und Investitionsförderungsmaßnahmen)	0	0	0	0	0	0	0
33+ sonstige Investitionsauszahlungen	0	0	0	0	0	0	0
<b>34= Summe der investiven Auszahlungen (= Zeilen 27 bis 33)</b>	331.692	2.500	<b>17.500</b>	0	2.500	2.500	0
<b>35= Saldo aus Investitionstätigkeit (= Zeilen 26 / 34)</b>	-274.232	-2.500	<b>-13.500</b>	0	-2.500	-2.500	0
<b>36= Finanzmittelüberschuss/-fehlbetrag (= Zeilen 17 und 35)</b>	-299.897	-28.200	<b>-44.200</b>	0	-31.400	-31.500	-29.100
37+ Aufnahme von Krediten für Investitionen und Investitionsförderungsmaßnahmen	0	0	0	0	0	0	0
38+ Einzahlungen aus Rückflüssen von Darlehen aus der Anlage liquider Mittel	0	0	0	0	0	0	0
38+ Aufnahme von Kassenkrediten (ohne Kontokorrent)	0	0	0	0	0	0	0
40- Tilgung von Krediten für Investitionen und Investitionsförderungsmaßnahmen	0	0	0	0	0	0	0
41- Auszahlungen aus der Gewährung von Darlehen zur Anlage liquider Mittel	0	0	0	0	0	0	0
42- Tilgung von Kassenkrediten (ohne Kontokorrent)	0	0	0	0	0	0	0
<b>43= Saldo aus Finanzierungstätigkeit</b>	0	0	<b>0</b>	0	0	0	0

Erläuterung:

**Teilhaushalt 2022**

Produktbereich	12	Sicherheit und Ordnung
Produktgruppe	126	Brandschutz
<b>Produkt</b>	<b>126100</b>	<b>JF Harmsdorf</b>

## Allgemeine Angaben

<b>zuständiger Fachbereich</b>	3000 Ordnungsamt
<b>verantwortlich</b>	Dirk Bruhse
<b>Beschreibung</b>	Förderung der Jugendarbeit im Bereich des Brandschutzes
<b>Auftragsgrundlage</b>	Brandschutzgesetz
<b>Zielgruppe</b>	Jugendliche der Gemeinde Harmsdorf
<b>Ziele</b>	Nachwuchsgewinnung für die Freiwillige Feuerwehr

**Teilhaushalt 2022**

Produktbereich 12 Sicherheit und Ordnung  
 Produktgruppe 126 Brandschutz  
 Produkt 126100 JF Harmsdorf

**Teilergebnishaushalt**

Ertrags- und Aufwandsarten	Ergebnis 2020	Ansatz 2021	Ansatz 2022	Planung 2023	Planung 2024	Planung 2025
	1	2	3	4	5	6
1 Steuern und ähnliche Abgaben	0	0	0	0	0	0
2 + Zuwendungen und allgemeine Umlagen	160	0	0	0	0	0
3 + sonstige Transfererträge	0	0	0	0	0	0
4 + öffentlich-rechtliche Leistungsentgelte	0	0	0	0	0	0
5 privatrechtliche Leistungsentgelte	0	100	100	100	100	100
6 Kostenerstattungen und Kostenumlagen	0	0	0	0	0	0
7 + sonstige Erträge	0	0	0	0	0	0
8 + aktivierte Eigenleistungen	0	0	0	0	0	0
9 + / - Bestandsveränderungen	0	0	0	0	0	0
<b>10 = Erträge</b>	<b>160</b>	<b>100</b>	<b>100</b>	<b>100</b>	<b>100</b>	<b>100</b>
11 Personalaufwendungen	0	0	0	0	0	0
12 + Versorgungsaufwendungen	0	0	0	0	0	0
13 + Aufwendungen für Sach- u. Dienstleistungen	1.762	3.200	3.200	3.200	3.200	3.200
14 + bilanzielle Abschreibungen	548	100	200	200	200	200
15 + Transferaufwendungen	0	100	100	100	100	100
16 + sonstige Aufwendungen	1.320	1.500	1.500	1.500	1.500	1.500
17 davon Verfügungsmittel	0	0	0	0	0	0
<b>18 = Aufwendungen (= Zeilen 11 bis 16)</b>	<b>3.629</b>	<b>4.900</b>	<b>5.000</b>	<b>5.000</b>	<b>5.000</b>	<b>5.000</b>
<b>19 = Ergebnis der laufenden Verwaltungstätigkeit (= Zeilen 10 / 18)</b>	<b>-3.469</b>	<b>-4.800</b>	<b>-4.900</b>	<b>-4.900</b>	<b>-4.900</b>	<b>-4.900</b>
20 + Finanzerträge	0	0	0	0	0	0
21 - Zinsen und sonstige Finanzaufwendungen	0	0	0	0	0	0
<b>22 = Finanzergebnis (= Zeilen 20 und 21)</b>	<b>0</b>	<b>0</b>	<b>0</b>	<b>0</b>	<b>0</b>	<b>0</b>
<b>23 = Ergebnis vor Berücksichtigung der internen Leistungsbeziehungen (= Zeilen 19 und 22)</b>	<b>-3.469</b>	<b>-4.800</b>	<b>-4.900</b>	<b>-4.900</b>	<b>-4.900</b>	<b>-4.900</b>
24 Erträge aus internen Leistungsbeziehungen	0	0	0	0	0	0
25 - Aufwendungen aus internen Leistungsbeziehungen	0	0	0	0	0	0
<b>26 = Ergebnis (= Zeilen 23, 24, 25)</b>	<b>-3.469</b>	<b>-4.800</b>	<b>-4.900</b>	<b>-4.900</b>	<b>-4.900</b>	<b>-4.900</b>
Nachrichtlich: Nettoabschreibungsaufwand						
bilanzielle Abschreibungen auf imm. Vermögensgegenst. u. Sachanl. sowie auf gel. Zuwendungen	548	100	200	200	200	200
- Erträge aus der Auflösung von Sonderposten aus Zuschüssen und Zuwendungen sowie für Beiträge	160	0	0	0	0	0
<b>= Nettoabschreibungsaufwand</b>	<b>387</b>	<b>100</b>	<b>200</b>	<b>200</b>	<b>200</b>	<b>200</b>

Erläuterung:

**Teilhaushalt 2022**

Produktbereich 12 Sicherheit und Ordnung  
 Produktgruppe 126 Brandschutz  
 Produkt 126100 JF Harmsdorf

**Teilfinanzhaushalt**

Ein- Auszahlungsarten	Ergebnis 2020	Ansatz 2021	<b>Ansatz 2022</b>	VE 2022	Planung 2023	Planung 2024	Planung 2025
	1	2	3	4	5	6	7
1 Steuern und ähnliche Abgaben	0	0	0	0	0	0	0
2+ Zuwendungen und allgemeine Umlagen	0	0	0	0	0	0	0
3+ Sonstige Transfereinzahlungen	250	0	0	0	0	0	0
4+ öffentlich-rechtliche Leistungsentgelte	0	0	0	0	0	0	0
5+ privatrechtliche Leistungsentgelte	0	100	100	0	100	100	100
6+ Kostenerstattungen und Kostenumlagen	0	0	0	0	0	0	0
7+ sonstige Einzahlungen	0	0	0	0	0	0	0
8+ Zinsen und sonstige Finanzeinzahlungen	0	0	0	0	0	0	0
<b>9= Einzahlungen aus laufender Verwaltungstätigkeit</b>	<b>250</b>	<b>100</b>	<b>100</b>	<b>0</b>	<b>100</b>	<b>100</b>	<b>100</b>
10 Personalauszahlungen	0	0	0	0	0	0	0
11+ Versorgungsauszahlungen	0	0	0	0	0	0	0
12+ Auszahlungen für Sach- u. Dienstleistungen	2.052	3.200	3.200	0	3.200	3.200	3.200
13+ Zinsen und sonstige Finanzauszahlungen	0	0	0	0	0	0	0
14+ Transferauszahlungen	250	100	100	0	100	100	100
15+ sonstige Auszahlungen	1.320	1.500	1.500	0	1.500	1.500	1.500
<b>16= Auszahlungen aus laufender Verwaltungstätigkeit (= Zeilen 10 bis 15)</b>	<b>3.621</b>	<b>4.800</b>	<b>4.800</b>	<b>0</b>	<b>4.800</b>	<b>4.800</b>	<b>4.800</b>
<b>17= Saldo aus laufender Verwaltungstätigkeit (= Zeilen 9 / 16)</b>	<b>-3.371</b>	<b>-4.700</b>	<b>-4.700</b>	<b>0</b>	<b>-4.700</b>	<b>-4.700</b>	<b>-4.700</b>
18 Einzahlungen aus Zuweisungen und Zuschüssen für Investitionen und Investitionsförderungsmaßnahmen	0	0	0	0	0	0	0
19+ Einzahlungen aus der Veräußerung von Grundstücken und Gebäuden	0	0	0	0	0	0	0
20+ Einzahlungen aus der Veräußerung von beweglichem Anlagevermögen	0	0	0	0	0	0	0
21+ Einzahlungen aus der Veräußerung von Finanzanlagen	0	0	0	0	0	0	0
22+ Einzahlungen aus der Abwicklung von Baumaßnahmen	0	0	0	0	0	0	0
23+ Einzahlungen aus Rückflüssen (für Investitionen und Investitionsförderungsmaßnahmen Dritter)	0	0	0	0	0	0	0
24+ Einzahlungen aus Beiträgen u. ä. Entgelten	0	0	0	0	0	0	0
25+ sonstige Investitionseinzahlungen	0	0	0	0	0	0	0
<b>26= Summe der investiven Einzahlungen</b>	<b>0</b>	<b>0</b>	<b>0</b>	<b>0</b>	<b>0</b>	<b>0</b>	<b>0</b>
27 Auszahlungen von Zuweisungen und Zuschüssen für Investitionen und Investitionsförderungsmaßnahmen	0	0	0	0	0	0	0
28+ Auszahlungen für den Erwerb von Grundstücken und Gebäuden	0	0	0	0	0	0	0
29+ Auszahlungen für den Erwerb von beweglichem Anlagevermögen	376	0	0	0	0	0	0
30+ Auszahlungen für den Erwerb von Finanzanlagen	0	0	0	0	0	0	0

**Teilhaushalt 2022**

Produktbereich 12 Sicherheit und Ordnung  
 Produktgruppe 126 Brandschutz  
**Produkt 126100 JF Harmsdorf**

**Teilfinanzhaushalt**

Ein- Auszahlungsarten	Ergebnis 2020	Ansatz 2021	<b>Ansatz 2022</b>	VE 2022	Planung 2023	Planung 2024	Planung 2025
	1	2	3	4	5	6	7
31+ Auszahlungen für Baumaßnahmen	0	0	0	0	0	0	0
32+ Auszahlungen für die Gewährung von Ausleihungen (für Investitionen und Investitionsförderungsmaßnahmen)	0	0	0	0	0	0	0
33+ sonstige Investitionsauszahlungen	0	0	0	0	0	0	0
<b>34= Summe der investiven Auszahlungen (= Zeilen 27 bis 33)</b>	<b>376</b>	<b>0</b>	<b>0</b>	<b>0</b>	<b>0</b>	<b>0</b>	<b>0</b>
<b>35= Saldo aus Investitionstätigkeit (= Zeilen 26 / 34)</b>	<b>-376</b>	<b>0</b>	<b>0</b>	<b>0</b>	<b>0</b>	<b>0</b>	<b>0</b>
<b>36= Finanzmittelüberschuss/-fehlbetrag (= Zeilen 17 und 35)</b>	<b>-3.747</b>	<b>-4.700</b>	<b>-4.700</b>	<b>0</b>	<b>-4.700</b>	<b>-4.700</b>	<b>-4.700</b>
37+ Aufnahme von Krediten für Investitionen und Investitionsförderungsmaßnahmen	0	0	0	0	0	0	0
38+ Einzahlungen aus Rückflüssen von Darlehen aus der Anlage liquider Mittel	0	0	0	0	0	0	0
38+ Aufnahme von Kassenkrediten (ohne Kontokorrent)	0	0	0	0	0	0	0
40- Tilgung von Krediten für Investitionen und Investitionsförderungsmaßnahmen	0	0	0	0	0	0	0
41- Auszahlungen aus der Gewährung von Darlehen zur Anlage liquider Mittel	0	0	0	0	0	0	0
42- Tilgung von Kassenkrediten (ohne Kontokorrent)	0	0	0	0	0	0	0
<b>43= Saldo aus Finanzierungstätigkeit</b>	<b>0</b>	<b>0</b>	<b>0</b>	<b>0</b>	<b>0</b>	<b>0</b>	<b>0</b>

Erläuterung:

**Teilhaushalt 2022**

Produktbereich	21	Schulträgeraufgaben 1
Produktgruppe	211	Grundschulen
<b>Produkt</b>	<b>211000</b>	<b>Grundschulen</b>

## Allgemeine Angaben

<b>zuständiger Fachbereich</b>	1000 Hauptamt
<b>verantwortlich</b>	Johanna Hansen
<b>Beschreibung</b>	Abrechnung der Schulkostenbeiträge
<b>Auftragsgrundlage</b>	Schulgesetz des Landes Schleswig-Holstein
<b>Zielgruppe</b>	andere Schulträger
<b>Ziele</b>	Rechtssichere Abrechnung von Schulkostenbeiträgen

**Teilhaushalt 2022**

Produktbereich 21 Schulträgeraufgaben 1  
 Produktgruppe 211 Grundschulen  
 Produkt 211000 Grundschulen

Teilergebnishaushalt						
Ertrags- und Aufwandsarten	Ergebnis 2020	Ansatz 2021	Ansatz 2022	Planung 2023	Planung 2024	Planung 2025
	1	2	3	4	5	6
1 Steuern und ähnliche Abgaben	0	0	0	0	0	0
2 + Zuwendungen und allgemeine Umlagen	0	0	0	0	0	0
3 + sonstige Transfererträge	0	0	0	0	0	0
4 + öffentlich-rechtliche Leistungsentgelte	0	0	0	0	0	0
5 privatrechtliche Leistungsentgelte	0	0	0	0	0	0
6 Kostenerstattungen und Kostenumlagen	0	0	0	0	0	0
7 + sonstige Erträge	0	0	0	0	0	0
8 + aktivierte Eigenleistungen	0	0	0	0	0	0
9 + / - Bestandsveränderungen	0	0	0	0	0	0
<b>10 = Erträge</b>	<b>0</b>	<b>0</b>	<b>0</b>	<b>0</b>	<b>0</b>	<b>0</b>
11 Personalaufwendungen	0	0	0	0	0	0
12 + Versorgungsaufwendungen	0	0	0	0	0	0
13 + Aufwendungen für Sach- u. Dienstleistungen	0	0	0	0	0	0
14 + bilanzielle Abschreibungen	0	0	0	0	0	0
15 + Transferaufwendungen	0	0	0	0	0	0
16 + sonstige Aufwendungen	17.885	22.500	23.300	23.600	24.000	24.400
17 davon Verfügungsmittel	0	0	0	0	0	0
<b>18 = Aufwendungen (= Zeilen 11 bis 16)</b>	<b>17.885</b>	<b>22.500</b>	<b>23.300</b>	<b>23.600</b>	<b>24.000</b>	<b>24.400</b>
<b>19 = Ergebnis der laufenden Verwaltungstätigkeit (= Zeilen 10 / 18)</b>	<b>-17.885</b>	<b>-22.500</b>	<b>-23.300</b>	<b>-23.600</b>	<b>-24.000</b>	<b>-24.400</b>
20 + Finanzerträge	0	0	0	0	0	0
21 - Zinsen und sonstige Finanzaufwendungen	0	0	0	0	0	0
<b>22 = Finanzergebnis (= Zeilen 20 und 21)</b>	<b>0</b>	<b>0</b>	<b>0</b>	<b>0</b>	<b>0</b>	<b>0</b>
<b>23 = Ergebnis vor Berücksichtigung der internen Leistungsbeziehungen (= Zeilen 19 und 22)</b>	<b>-17.885</b>	<b>-22.500</b>	<b>-23.300</b>	<b>-23.600</b>	<b>-24.000</b>	<b>-24.400</b>
24 Erträge aus internen Leistungsbeziehungen	0	0	0	0	0	0
25 - Aufwendungen aus internen Leistungsbeziehungen	0	0	0	0	0	0
<b>26 = Ergebnis (= Zeilen 23, 24, 25)</b>	<b>-17.885</b>	<b>-22.500</b>	<b>-23.300</b>	<b>-23.600</b>	<b>-24.000</b>	<b>-24.400</b>
Nachrichtlich: Nettoabschreibungsaufwand						
bilanzielle Abschreibungen auf imm. Vermögensgegenst. u. Sachanl. sowie auf gel. Zuwendungen	0	0	0	0	0	0
- Erträge aus der Auflösung von Sonderposten aus Zuschüssen und Zuwendungen sowie für Beiträge	0	0	0	0	0	0
<b>= Nettoabschreibungsaufwand</b>	<b>0</b>	<b>0</b>	<b>0</b>	<b>0</b>	<b>0</b>	<b>0</b>

Erläuterung:



**Teilhaushalt 2022**

Produktbereich 21 Schulträgeraufgaben 1  
 Produktgruppe 211 Grundschulen  
 Produkt 211000 Grundschulen

Teilfinanzhaushalt							
Ein- Auszahlungsarten	Ergebnis 2020	Ansatz 2021	Ansatz 2022	VE 2022	Planung 2023	Planung 2024	Planung 2025
	1	2	3	4	5	6	7
1 Steuern und ähnliche Abgaben	0	0	0	0	0	0	0
2+ Zuwendungen und allgemeine Umlagen	0	0	0	0	0	0	0
3+ Sonstige Transfereinzahlungen	0	0	0	0	0	0	0
4+ öffentlich-rechtliche Leistungsentgelte	0	0	0	0	0	0	0
5+ privatrechtliche Leistungsentgelte	0	0	0	0	0	0	0
6+ Kostenerstattungen und Kostenumlagen	0	0	0	0	0	0	0
7+ sonstige Einzahlungen	0	0	0	0	0	0	0
8+ Zinsen und sonstige Finanzeinzahlungen	0	0	0	0	0	0	0
9= Einzahlungen aus laufender Verwaltungstätigkeit	0	0	0	0	0	0	0
10 Personalauszahlungen	0	0	0	0	0	0	0
11+ Versorgungsauszahlungen	0	0	0	0	0	0	0
12+ Auszahlungen für Sach- u. Dienstleistungen	0	0	0	0	0	0	0
13+ Zinsen und sonstige Finanzauszahlungen	0	0	0	0	0	0	0
14+ Transferauszahlungen	0	0	0	0	0	0	0
15+ sonstige Auszahlungen	19.396	22.500	23.300	0	23.600	24.000	24.400
16= Auszahlungen aus laufender Verwaltungstätigkeit (= Zeilen 10 bis 15)	19.396	22.500	23.300	0	23.600	24.000	24.400
17= Saldo aus laufender Verwaltungstätigkeit (= Zeilen 9 / 16)	-19.396	-22.500	-23.300	0	-23.600	-24.000	-24.400
18 Einzahlungen aus Zuweisungen und Zuschüssen für Investitionen und Investitionsförderungsmaßnahmen	0	0	0	0	0	0	0
19+ Einzahlungen aus der Veräußerung von Grundstücken und Gebäuden	0	0	0	0	0	0	0
20+ Einzahlungen aus der Veräußerung von beweglichem Anlagevermögen	0	0	0	0	0	0	0
21+ Einzahlungen aus der Veräußerung von Finanzanlagen	0	0	0	0	0	0	0
22+ Einzahlungen aus der Abwicklung von Baumaßnahmen	0	0	0	0	0	0	0
23+ Einzahlungen aus Rückflüssen (für Investitionen und Investitionsförderungsmaßnahmen Dritter)	0	0	0	0	0	0	0
24+ Einzahlungen aus Beiträgen u. ä. Entgelten	0	0	0	0	0	0	0
25+ sonstige Investitionseinzahlungen	0	0	0	0	0	0	0
26= Summe der investiven Einzahlungen	0	0	0	0	0	0	0
27 Auszahlungen von Zuweisungen und Zuschüssen für Investitionen und Investitionsförderungsmaßnahmen	0	0	0	0	0	0	0
28+ Auszahlungen für den Erwerb von Grundstücken und Gebäuden	0	0	0	0	0	0	0
29+ Auszahlungen für den Erwerb von beweglichem Anlagevermögen	0	0	0	0	0	0	0
30+ Auszahlungen für den Erwerb von Finanzanlagen	0	0	0	0	0	0	0

**Teilhaushalt 2022**

Produktbereich 21 Schulträgeraufgaben 1  
 Produktgruppe 211 Grundschulen  
**Produkt 211000 Grundschulen**

**Teilfinanzhaushalt**

Ein- Auszahlungsarten	Ergebnis 2020	Ansatz 2021	<b>Ansatz 2022</b>	VE 2022	Planung 2023	Planung 2024	Planung 2025
	1	2	3	4	5	6	7
31+ Auszahlungen für Baumaßnahmen	0	0	0	0	0	0	0
32+ Auszahlungen für die Gewährung von Ausleihungen (für Investitionen und Investitionsförderungsmaßnahmen)	0	0	0	0	0	0	0
33+ sonstige Investitionsauszahlungen	0	0	0	0	0	0	0
34= Summe der investiven Auszahlungen (= Zeilen 27 bis 33)	0	0	0	0	0	0	0
35= Saldo aus Investitionstätigkeit (= Zeilen 26 / 34)	0	0	0	0	0	0	0
36= Finanzmittelüberschuss/-fehlbetrag (= Zeilen 17 und 35)	-19.396	-22.500	<b>-23.300</b>	0	-23.600	-24.000	-24.400
37+ Aufnahme von Krediten für Investitionen und Investitionsförderungsmaßnahmen	0	0	0	0	0	0	0
38+ Einzahlungen aus Rückflüssen von Darlehen aus der Anlage liquider Mittel	0	0	0	0	0	0	0
38+ Aufnahme von Kassenkrediten (ohne Kontokorrent)	0	0	0	0	0	0	0
40- Tilgung von Krediten für Investitionen und Investitionsförderungsmaßnahmen	0	0	0	0	0	0	0
41- Auszahlungen aus der Gewährung von Darlehen zur Anlage liquider Mittel	0	0	0	0	0	0	0
42- Tilgung von Kassenkrediten (ohne Kontokorrent)	0	0	0	0	0	0	0
43= Saldo aus Finanzierungstätigkeit	0	0	0	0	0	0	0

Erläuterung:

**Teilhaushalt 2022**

Produktbereich	21	Schulträgeraufgaben 1
Produktgruppe	213	Kombinierte Grund- und Hauptschulen
<b>Produkt</b>	<b>213000</b>	<b>Kombinierte Grund- und Hauptschulen</b>

## Allgemeine Angaben

<b>zuständiger Fachbereich</b>	1000 Hauptamt
<b>verantwortlich</b>	Johanna Hansen
<b>Beschreibung</b>	Abrechnung der Schulkostenbeiträge
<b>Auftragsgrundlage</b>	Schulgesetz des Landes Schleswig-Holstein
<b>Zielgruppe</b>	andere Schulträger
<b>Ziele</b>	Rechtssichere Abrechnung von Schulkostenbeiträgen

**Teilhaushalt 2022**

Produktbereich 21 Schulträgeraufgaben 1  
 Produktgruppe 213 Kombinierte Grund- und Hauptschulen  
 Produkt 213000 **Kombinierte Grund- und Hauptschulen**

**Teilergebnishaushalt**

Ertrags- und Aufwandsarten	Ergebnis 2020	Ansatz 2021	<b>Ansatz 2022</b>	Planung 2023	Planung 2024	Planung 2025
	1	2	3	4	5	6
1 Steuern und ähnliche Abgaben	0	0	0	0	0	0
2 + Zuwendungen und allgemeine Umlagen	0	0	0	0	0	0
3 + sonstige Transfererträge	0	0	0	0	0	0
4 + öffentlich-rechtliche Leistungsentgelte	0	0	0	0	0	0
5 privatrechtliche Leistungsentgelte	0	0	0	0	0	0
6 Kostenerstattungen und Kostenumlagen	0	0	0	0	0	0
7 + sonstige Erträge	0	0	0	0	0	0
8 + aktivierte Eigenleistungen	0	0	0	0	0	0
9 + / - Bestandsveränderungen	0	0	0	0	0	0
<b>10 = Erträge</b>	<b>0</b>	<b>0</b>	<b>0</b>	<b>0</b>	<b>0</b>	<b>0</b>
11 Personalaufwendungen	0	0	0	0	0	0
12 + Versorgungsaufwendungen	0	0	0	0	0	0
13 + Aufwendungen für Sach- u. Dienstleistungen	0	0	0	0	0	0
14 + bilanzielle Abschreibungen	0	0	0	0	0	0
15 + Transferaufwendungen	0	0	0	0	0	0
16 + sonstige Aufwendungen	0	0	0	0	0	0
17 davon Verfügungsmittel	0	0	0	0	0	0
<b>18 = Aufwendungen (= Zeilen 11 bis 16)</b>	<b>0</b>	<b>0</b>	<b>0</b>	<b>0</b>	<b>0</b>	<b>0</b>
<b>19 = Ergebnis der laufenden Verwaltungstätigkeit (= Zeilen 10 / 18)</b>	<b>0</b>	<b>0</b>	<b>0</b>	<b>0</b>	<b>0</b>	<b>0</b>
20 + Finanzerträge	0	0	0	0	0	0
21 - Zinsen und sonstige Finanzaufwendungen	0	0	0	0	0	0
<b>22 = Finanzergebnis (= Zeilen 20 und 21)</b>	<b>0</b>	<b>0</b>	<b>0</b>	<b>0</b>	<b>0</b>	<b>0</b>
<b>23 = Ergebnis vor Berücksichtigung der internen Leistungsbeziehungen (= Zeilen 19 und 22)</b>	<b>0</b>	<b>0</b>	<b>0</b>	<b>0</b>	<b>0</b>	<b>0</b>
24 Erträge aus internen Leistungsbeziehungen	0	0	0	0	0	0
25 - Aufwendungen aus internen Leistungsbeziehungen	0	0	0	0	0	0
<b>26 = Ergebnis (= Zeilen 23, 24, 25)</b>	<b>0</b>	<b>0</b>	<b>0</b>	<b>0</b>	<b>0</b>	<b>0</b>
Nachrichtlich: Nettoabschreibungsaufwand						
bilanzielle Abschreibungen auf imm. Vermögensgegenst. u. Sachanl. sowie auf gel. Zuwendungen	0	0	0	0	0	0
- Erträge aus der Auflösung von Sonderposten aus Zuschüssen und Zuwendungen sowie für Beiträge	0	0	0	0	0	0
<b>= Nettoabschreibungsaufwand</b>	<b>0</b>	<b>0</b>	<b>0</b>	<b>0</b>	<b>0</b>	<b>0</b>

Erläuterung:

**Teilhaushalt 2022**

Produktbereich 21 Schulträgeraufgaben 1  
 Produktgruppe 213 Kombinierte Grund- und Hauptschulen  
 Produkt 213000 **Kombinierte Grund- und Hauptschulen**

Teilfinanzhaushalt							
Ein- Auszahlungsarten	Ergebnis 2020	Ansatz 2021	<b>Ansatz 2022</b>	VE 2022	Planung 2023	Planung 2024	Planung 2025
	1	2	3	4	5	6	7
1 Steuern und ähnliche Abgaben	0	0	0	0	0	0	0
2+ Zuwendungen und allgemeine Umlagen	0	0	0	0	0	0	0
3+ Sonstige Transfereinzahlungen	0	0	0	0	0	0	0
4+ öffentlich-rechtliche Leistungsentgelte	0	0	0	0	0	0	0
5+ privatrechtliche Leistungsentgelte	0	0	0	0	0	0	0
6+ Kostenerstattungen und Kostenumlagen	0	0	0	0	0	0	0
7+ sonstige Einzahlungen	0	0	0	0	0	0	0
8+ Zinsen und sonstige Finanzeinzahlungen	0	0	0	0	0	0	0
<b>9= Einzahlungen aus laufender Verwaltungstätigkeit</b>	<b>0</b>	<b>0</b>	<b>0</b>	<b>0</b>	<b>0</b>	<b>0</b>	<b>0</b>
10 Personalauszahlungen	0	0	0	0	0	0	0
11+ Versorgungsauszahlungen	0	0	0	0	0	0	0
12+ Auszahlungen für Sach- u. Dienstleistungen	0	0	0	0	0	0	0
13+ Zinsen und sonstige Finanzauszahlungen	0	0	0	0	0	0	0
14+ Transferauszahlungen	0	0	0	0	0	0	0
15+ sonstige Auszahlungen	0	0	0	0	0	0	0
<b>16= Auszahlungen aus laufender Verwaltungstätigkeit (= Zeilen 10 bis 15)</b>	<b>0</b>	<b>0</b>	<b>0</b>	<b>0</b>	<b>0</b>	<b>0</b>	<b>0</b>
<b>17= Saldo aus laufender Verwaltungstätigkeit (= Zeilen 9 / 16)</b>	<b>0</b>	<b>0</b>	<b>0</b>	<b>0</b>	<b>0</b>	<b>0</b>	<b>0</b>
18 Einzahlungen aus Zuweisungen und Zuschüssen für Investitionen und Investitionsförderungsmaßnahmen	0	0	0	0	0	0	0
19+ Einzahlungen aus der Veräußerung von Grundstücken und Gebäuden	0	0	0	0	0	0	0
20+ Einzahlungen aus der Veräußerung von beweglichem Anlagevermögen	0	0	0	0	0	0	0
21+ Einzahlungen aus der Veräußerung von Finanzanlagen	0	0	0	0	0	0	0
22+ Einzahlungen aus der Abwicklung von Baumaßnahmen	0	0	0	0	0	0	0
23+ Einzahlungen aus Rückflüssen (für Investitionen und Investitionsförderungsmaßnahmen Dritter)	0	0	0	0	0	0	0
24+ Einzahlungen aus Beiträgen u. ä. Entgelten	0	0	0	0	0	0	0
25+ sonstige Investitionseinzahlungen	0	0	0	0	0	0	0
<b>26= Summe der investiven Einzahlungen</b>	<b>0</b>	<b>0</b>	<b>0</b>	<b>0</b>	<b>0</b>	<b>0</b>	<b>0</b>
27 Auszahlungen von Zuweisungen und Zuschüssen für Investitionen und Investitionsförderungsmaßnahmen	0	0	0	0	0	0	0
28+ Auszahlungen für den Erwerb von Grundstücken und Gebäuden	0	0	0	0	0	0	0
29+ Auszahlungen für den Erwerb von beweglichem Anlagevermögen	0	0	0	0	0	0	0
30+ Auszahlungen für den Erwerb von Finanzanlagen	0	0	0	0	0	0	0

**Teilhaushalt 2022**

Produktbereich 21 Schulträgeraufgaben 1  
 Produktgruppe 213 Kombinierte Grund- und Hauptschulen  
**Produkt 213000 Kombinierte Grund- und Hauptschulen**

**Teilfinanzhaushalt**

Ein- Auszahlungsarten	Ergebnis 2020	Ansatz 2021	<b>Ansatz 2022</b>	VE 2022	Planung 2023	Planung 2024	Planung 2025
	1	2	3	4	5	6	7
31+ Auszahlungen für Baumaßnahmen	0	0	0	0	0	0	0
32+ Auszahlungen für die Gewährung von Ausleihungen (für Investitionen und Investitionsförderungsmaßnahmen)	0	0	0	0	0	0	0
33+ sonstige Investitionsauszahlungen	0	0	0	0	0	0	0
34= Summe der investiven Auszahlungen (= Zeilen 27 bis 33)	0	0	0	0	0	0	0
35= Saldo aus Investitionstätigkeit (= Zeilen 26 / 34)	0	0	0	0	0	0	0
36= Finanzmittelüberschuss/-fehlbetrag (= Zeilen 17 und 35)	0	0	0	0	0	0	0
37+ Aufnahme von Krediten für Investitionen und Investitionsförderungsmaßnahmen	0	0	0	0	0	0	0
38+ Einzahlungen aus Rückflüssen von Darlehen aus der Anlage liquider Mittel	0	0	0	0	0	0	0
38+ Aufnahme von Kassenkrediten (ohne Kontokorrent)	0	0	0	0	0	0	0
40- Tilgung von Krediten für Investitionen und Investitionsförderungsmaßnahmen	0	0	0	0	0	0	0
41- Auszahlungen aus der Gewährung von Darlehen zur Anlage liquider Mittel	0	0	0	0	0	0	0
42- Tilgung von Kassenkrediten (ohne Kontokorrent)	0	0	0	0	0	0	0
43= Saldo aus Finanzierungstätigkeit	0	0	0	0	0	0	0

Erläuterung:

**Teilhaushalt 2022**

Produktbereich	21	Schulträgeraufgaben 1
Produktgruppe	217	Gymnasien, Kollegs
<b>Produkt</b>	<b>217000</b>	<b>Gymnasien</b>

## Allgemeine Angaben

<b>zuständiger Fachbereich</b>	1000 Hauptamt
<b>verantwortlich</b>	Johanna Hansen
<b>Beschreibung</b>	Abrechnung der Schulkostenbeiträge
<b>Auftragsgrundlage</b>	Schulgesetz des Landes Schleswig-Holstein
<b>Zielgruppe</b>	andere Schulträger
<b>Ziele</b>	Rechtssichere Abrechnung von Schulkostenbeiträgen

**Teilhaushalt 2022**

Produktbereich 21 Schulträgeraufgaben 1  
 Produktgruppe 217 Gymnasien, Kollegs  
 Produkt 217000 Gymnasien

Teilergebnishaushalt						
Ertrags- und Aufwandsarten	Ergebnis 2020	Ansatz 2021	Ansatz 2022	Planung 2023	Planung 2024	Planung 2025
	1	2	3	4	5	6
1 Steuern und ähnliche Abgaben	0	0	0	0	0	0
2 + Zuwendungen und allgemeine Umlagen	0	0	0	0	0	0
3 + sonstige Transfererträge	0	0	0	0	0	0
4 + öffentlich-rechtliche Leistungsentgelte	0	0	0	0	0	0
5 privatrechtliche Leistungsentgelte	0	0	0	0	0	0
6 Kostenerstattungen und Kostenumlagen	0	0	0	0	0	0
7 + sonstige Erträge	0	0	0	0	0	0
8 + aktivierte Eigenleistungen	0	0	0	0	0	0
9 + / - Bestandsveränderungen	0	0	0	0	0	0
<b>10 = Erträge</b>	<b>0</b>	<b>0</b>	<b>0</b>	<b>0</b>	<b>0</b>	<b>0</b>
11 Personalaufwendungen	0	0	0	0	0	0
12 + Versorgungsaufwendungen	0	0	0	0	0	0
13 + Aufwendungen für Sach- u. Dienstleistungen	0	0	0	0	0	0
14 + bilanzielle Abschreibungen	0	0	0	0	0	0
15 + Transferaufwendungen	0	0	0	0	0	0
16 + sonstige Aufwendungen	33.297	23.900	24.500	24.900	25.300	25.700
17 davon Verfügungsmittel	0	0	0	0	0	0
<b>18 = Aufwendungen (= Zeilen 11 bis 16)</b>	<b>33.297</b>	<b>23.900</b>	<b>24.500</b>	<b>24.900</b>	<b>25.300</b>	<b>25.700</b>
<b>19 = Ergebnis der laufenden Verwaltungstätigkeit (= Zeilen 10 / 18)</b>	<b>-33.297</b>	<b>-23.900</b>	<b>-24.500</b>	<b>-24.900</b>	<b>-25.300</b>	<b>-25.700</b>
20 + Finanzerträge	0	0	0	0	0	0
21 - Zinsen und sonstige Finanzaufwendungen	0	0	0	0	0	0
<b>22 = Finanzergebnis (= Zeilen 20 und 21)</b>	<b>0</b>	<b>0</b>	<b>0</b>	<b>0</b>	<b>0</b>	<b>0</b>
<b>23 = Ergebnis vor Berücksichtigung der internen Leistungsbeziehungen (= Zeilen 19 und 22)</b>	<b>-33.297</b>	<b>-23.900</b>	<b>-24.500</b>	<b>-24.900</b>	<b>-25.300</b>	<b>-25.700</b>
24 Erträge aus internen Leistungsbeziehungen	0	0	0	0	0	0
25 - Aufwendungen aus internen Leistungsbeziehungen	0	0	0	0	0	0
<b>26 = Ergebnis (= Zeilen 23, 24, 25)</b>	<b>-33.297</b>	<b>-23.900</b>	<b>-24.500</b>	<b>-24.900</b>	<b>-25.300</b>	<b>-25.700</b>
Nachrichtlich: Nettoabschreibungsaufwand						
bilanzielle Abschreibungen auf imm. Vermögensgegenst. u. Sachanl. sowie auf gel. Zuwendungen	0	0	0	0	0	0
- Erträge aus der Auflösung von Sonderposten aus Zuschüssen und Zuwendungen sowie für Beiträge	0	0	0	0	0	0
<b>= Nettoabschreibungsaufwand</b>	<b>0</b>	<b>0</b>	<b>0</b>	<b>0</b>	<b>0</b>	<b>0</b>

Erläuterung:



**Teilhaushalt 2022**

Produktbereich 21 Schulträgeraufgaben 1  
 Produktgruppe 217 Gymnasien, Kollegs  
 Produkt 217000 Gymnasien

Teilfinanzhaushalt							
Ein- Auszahlungsarten	Ergebnis 2020	Ansatz 2021	Ansatz 2022	VE 2022	Planung 2023	Planung 2024	Planung 2025
	1	2	3	4	5	6	7
1 Steuern und ähnliche Abgaben	0	0	0	0	0	0	0
2+ Zuwendungen und allgemeine Umlagen	0	0	0	0	0	0	0
3+ Sonstige Transfereinzahlungen	0	0	0	0	0	0	0
4+ öffentlich-rechtliche Leistungsentgelte	0	0	0	0	0	0	0
5+ privatrechtliche Leistungsentgelte	0	0	0	0	0	0	0
6+ Kostenerstattungen und Kostenumlagen	0	0	0	0	0	0	0
7+ sonstige Einzahlungen	0	0	0	0	0	0	0
8+ Zinsen und sonstige Finanzeinzahlungen	0	0	0	0	0	0	0
9= Einzahlungen aus laufender Verwaltungstätigkeit	0	0	0	0	0	0	0
10 Personalauszahlungen	0	0	0	0	0	0	0
11+ Versorgungsauszahlungen	0	0	0	0	0	0	0
12+ Auszahlungen für Sach- u. Dienstleistungen	0	0	0	0	0	0	0
13+ Zinsen und sonstige Finanzauszahlungen	0	0	0	0	0	0	0
14+ Transferauszahlungen	0	0	0	0	0	0	0
15+ sonstige Auszahlungen	33.297	23.900	24.500	0	24.900	25.300	25.700
16= Auszahlungen aus laufender Verwaltungstätigkeit (= Zeilen 10 bis 15)	33.297	23.900	24.500	0	24.900	25.300	25.700
17= Saldo aus laufender Verwaltungstätigkeit (= Zeilen 9 / 16)	-33.297	-23.900	-24.500	0	-24.900	-25.300	-25.700
18 Einzahlungen aus Zuweisungen und Zuschüssen für Investitionen und Investitionsförderungsmaßnahmen	0	0	0	0	0	0	0
19+ Einzahlungen aus der Veräußerung von Grundstücken und Gebäuden	0	0	0	0	0	0	0
20+ Einzahlungen aus der Veräußerung von beweglichem Anlagevermögen	0	0	0	0	0	0	0
21+ Einzahlungen aus der Veräußerung von Finanzanlagen	0	0	0	0	0	0	0
22+ Einzahlungen aus der Abwicklung von Baumaßnahmen	0	0	0	0	0	0	0
23+ Einzahlungen aus Rückflüssen (für Investitionen und Investitionsförderungsmaßnahmen Dritter)	0	0	0	0	0	0	0
24+ Einzahlungen aus Beiträgen u. ä. Entgelten	0	0	0	0	0	0	0
25+ sonstige Investitionseinzahlungen	0	0	0	0	0	0	0
26= Summe der investiven Einzahlungen	0	0	0	0	0	0	0
27 Auszahlungen von Zuweisungen und Zuschüssen für Investitionen und Investitionsförderungsmaßnahmen	0	0	0	0	0	0	0
28+ Auszahlungen für den Erwerb von Grundstücken und Gebäuden	0	0	0	0	0	0	0
29+ Auszahlungen für den Erwerb von beweglichem Anlagevermögen	0	0	0	0	0	0	0
30+ Auszahlungen für den Erwerb von Finanzanlagen	0	0	0	0	0	0	0

**Teilhaushalt 2022**

Produktbereich 21 Schulträgeraufgaben 1  
 Produktgruppe 217 Gymnasien, Kollegs  
**Produkt 217000 Gymnasien**

**Teilfinanzhaushalt**

Ein- Auszahlungsarten	Ergebnis 2020	Ansatz 2021	<b>Ansatz 2022</b>	VE 2022	Planung 2023	Planung 2024	Planung 2025
	1	2	3	4	5	6	7
31+ Auszahlungen für Baumaßnahmen	0	0	0	0	0	0	0
32+ Auszahlungen für die Gewährung von Ausleihungen (für Investitionen und Investitionsförderungsmaßnahmen)	0	0	0	0	0	0	0
33+ sonstige Investitionsauszahlungen	0	0	0	0	0	0	0
34= Summe der investiven Auszahlungen (= Zeilen 27 bis 33)	0	0	0	0	0	0	0
35= Saldo aus Investitionstätigkeit (= Zeilen 26 / 34)	0	0	0	0	0	0	0
36= Finanzmittelüberschuss/-fehlbetrag (= Zeilen 17 und 35)	-33.297	-23.900	<b>-24.500</b>	0	-24.900	-25.300	-25.700
37+ Aufnahme von Krediten für Investitionen und Investitionsförderungsmaßnahmen	0	0	0	0	0	0	0
38+ Einzahlungen aus Rückflüssen von Darlehen aus der Anlage liquider Mittel	0	0	0	0	0	0	0
38+ Aufnahme von Kassenkrediten (ohne Kontokorrent)	0	0	0	0	0	0	0
40- Tilgung von Krediten für Investitionen und Investitionsförderungsmaßnahmen	0	0	0	0	0	0	0
41- Auszahlungen aus der Gewährung von Darlehen zur Anlage liquider Mittel	0	0	0	0	0	0	0
42- Tilgung von Kassenkrediten (ohne Kontokorrent)	0	0	0	0	0	0	0
43= Saldo aus Finanzierungstätigkeit	0	0	0	0	0	0	0

Erläuterung:

**Teilhaushalt 2022**

Produktbereich	21	Schulträgeraufgaben 1
Produktgruppe	218	Gesamtschulen / Gemeinschaftsschulen
<b>Produkt</b>	<b>218199</b>	<b>Gemeinschaftsschulen</b>

## Allgemeine Angaben

<b>zuständiger Fachbereich</b>	1000 Hauptamt
<b>verantwortlich</b>	Johanna Hansen
<b>Beschreibung</b>	Abrechnung der Schulkostenbeiträge
<b>Auftragsgrundlage</b>	Schulgesetz des Landes Schleswig-Holstein
<b>Zielgruppe</b>	andere Schulträger
<b>Ziele</b>	Rechtssichere Abrechnung von Schulkostenbeiträgen

**Teilhaushalt 2022**

Produktbereich 21 Schulträgeraufgaben 1  
 Produktgruppe 218 Gesamtschulen / Gemeinschaftsschulen  
 Produkt 218199 Gemeinschaftsschulen

**Teilergebnishaushalt**

Ertrags- und Aufwandsarten	Ergebnis 2020	Ansatz 2021	Ansatz 2022	Planung 2023	Planung 2024	Planung 2025
	1	2	3	4	5	6
1 Steuern und ähnliche Abgaben	0	0	0	0	0	0
2 + Zuwendungen und allgemeine Umlagen	0	0	0	0	0	0
3 + sonstige Transfererträge	0	0	0	0	0	0
4 + öffentlich-rechtliche Leistungsentgelte	0	0	0	0	0	0
5 privatrechtliche Leistungsentgelte	0	0	0	0	0	0
6 Kostenerstattungen und Kostenumlagen	0	0	0	0	0	0
7 + sonstige Erträge	0	0	0	0	0	0
8 + aktivierte Eigenleistungen	0	0	0	0	0	0
9 + / - Bestandsveränderungen	0	0	0	0	0	0
<b>10 = Erträge</b>	<b>0</b>	<b>0</b>	<b>0</b>	<b>0</b>	<b>0</b>	<b>0</b>
11 Personalaufwendungen	0	0	0	0	0	0
12 + Versorgungsaufwendungen	0	0	0	0	0	0
13 + Aufwendungen für Sach- u. Dienstleistungen	0	0	0	0	0	0
14 + bilanzielle Abschreibungen	0	0	0	0	0	0
15 + Transferaufwendungen	0	0	0	0	0	0
16 + sonstige Aufwendungen	4.960	4.400	6.900	7.000	7.100	7.200
17 davon Verfügungsmittel	0	0	0	0	0	0
<b>18 = Aufwendungen (= Zeilen 11 bis 16)</b>	<b>4.960</b>	<b>4.400</b>	<b>6.900</b>	<b>7.000</b>	<b>7.100</b>	<b>7.200</b>
<b>19 = Ergebnis der laufenden Verwaltungstätigkeit (= Zeilen 10 / 18)</b>	<b>-4.960</b>	<b>-4.400</b>	<b>-6.900</b>	<b>-7.000</b>	<b>-7.100</b>	<b>-7.200</b>
20 + Finanzerträge	0	0	0	0	0	0
21 - Zinsen und sonstige Finanzaufwendungen	0	0	0	0	0	0
<b>22 = Finanzergebnis (= Zeilen 20 und 21)</b>	<b>0</b>	<b>0</b>	<b>0</b>	<b>0</b>	<b>0</b>	<b>0</b>
<b>23 = Ergebnis vor Berücksichtigung der internen Leistungsbeziehungen (= Zeilen 19 und 22)</b>	<b>-4.960</b>	<b>-4.400</b>	<b>-6.900</b>	<b>-7.000</b>	<b>-7.100</b>	<b>-7.200</b>
24 Erträge aus internen Leistungsbeziehungen	0	0	0	0	0	0
25 - Aufwendungen aus internen Leistungsbeziehungen	0	0	0	0	0	0
<b>26 = Ergebnis (= Zeilen 23, 24, 25)</b>	<b>-4.960</b>	<b>-4.400</b>	<b>-6.900</b>	<b>-7.000</b>	<b>-7.100</b>	<b>-7.200</b>
Nachrichtlich: Nettoabschreibungsaufwand						
bilanzielle Abschreibungen auf imm. Vermögensgegenst. u. Sachanl. sowie auf gel. Zuwendungen	0	0	0	0	0	0
- Erträge aus der Auflösung von Sonderposten aus Zuschüssen und Zuwendungen sowie für Beiträge	0	0	0	0	0	0
<b>= Nettoabschreibungsaufwand</b>	<b>0</b>	<b>0</b>	<b>0</b>	<b>0</b>	<b>0</b>	<b>0</b>

Erläuterung:

**Teilhaushalt 2022**

Produktbereich 21 Schulträgeraufgaben 1  
 Produktgruppe 218 Gesamtschulen / Gemeinschaftsschulen  
 Produkt 218199 Gemeinschaftsschulen

Teilfinanzhaushalt							
Ein- Auszahlungsarten	Ergebnis 2020	Ansatz 2021	<b>Ansatz 2022</b>	VE 2022	Planung 2023	Planung 2024	Planung 2025
	1	2	3	4	5	6	7
1 Steuern und ähnliche Abgaben	0	0	0	0	0	0	0
2+ Zuwendungen und allgemeine Umlagen	0	0	0	0	0	0	0
3+ Sonstige Transfereinzahlungen	0	0	0	0	0	0	0
4+ öffentlich-rechtliche Leistungsentgelte	0	0	0	0	0	0	0
5+ privatrechtliche Leistungsentgelte	0	0	0	0	0	0	0
6+ Kostenerstattungen und Kostenumlagen	0	0	0	0	0	0	0
7+ sonstige Einzahlungen	0	0	0	0	0	0	0
8+ Zinsen und sonstige Finanzeinzahlungen	0	0	0	0	0	0	0
<b>9= Einzahlungen aus laufender Verwaltungstätigkeit</b>	<b>0</b>	<b>0</b>	<b>0</b>	<b>0</b>	<b>0</b>	<b>0</b>	<b>0</b>
10 Personalauszahlungen	0	0	0	0	0	0	0
11+ Versorgungsauszahlungen	0	0	0	0	0	0	0
12+ Auszahlungen für Sach- u. Dienstleistungen	0	0	0	0	0	0	0
13+ Zinsen und sonstige Finanzauszahlungen	0	0	0	0	0	0	0
14+ Transferauszahlungen	0	0	0	0	0	0	0
15+ sonstige Auszahlungen	4.960	4.400	<b>6.900</b>	0	7.000	7.100	7.200
<b>16= Auszahlungen aus laufender Verwaltungstätigkeit (= Zeilen 10 bis 15)</b>	<b>4.960</b>	<b>4.400</b>	<b>6.900</b>	<b>0</b>	<b>7.000</b>	<b>7.100</b>	<b>7.200</b>
<b>17= Saldo aus laufender Verwaltungstätigkeit (= Zeilen 9 / 16)</b>	<b>-4.960</b>	<b>-4.400</b>	<b>-6.900</b>	<b>0</b>	<b>-7.000</b>	<b>-7.100</b>	<b>-7.200</b>
18 Einzahlungen aus Zuweisungen und Zuschüssen für Investitionen und Investitionsförderungsmaßnahmen	0	0	0	0	0	0	0
19+ Einzahlungen aus der Veräußerung von Grundstücken und Gebäuden	0	0	0	0	0	0	0
20+ Einzahlungen aus der Veräußerung von beweglichem Anlagevermögen	0	0	0	0	0	0	0
21+ Einzahlungen aus der Veräußerung von Finanzanlagen	0	0	0	0	0	0	0
22+ Einzahlungen aus der Abwicklung von Baumaßnahmen	0	0	0	0	0	0	0
23+ Einzahlungen aus Rückflüssen (für Investitionen und Investitionsförderungsmaßnahmen Dritter)	0	0	0	0	0	0	0
24+ Einzahlungen aus Beiträgen u. ä. Entgelten	0	0	0	0	0	0	0
25+ sonstige Investitionseinzahlungen	0	0	0	0	0	0	0
<b>26= Summe der investiven Einzahlungen</b>	<b>0</b>	<b>0</b>	<b>0</b>	<b>0</b>	<b>0</b>	<b>0</b>	<b>0</b>
27 Auszahlungen von Zuweisungen und Zuschüssen für Investitionen und Investitionsförderungsmaßnahmen	0	0	0	0	0	0	0
28+ Auszahlungen für den Erwerb von Grundstücken und Gebäuden	0	0	0	0	0	0	0
29+ Auszahlungen für den Erwerb von beweglichem Anlagevermögen	0	0	0	0	0	0	0
30+ Auszahlungen für den Erwerb von Finanzanlagen	0	0	0	0	0	0	0

**Teilhaushalt 2022**

Produktbereich 21 Schulträgeraufgaben 1  
 Produktgruppe 218 Gesamtschulen / Gemeinschaftsschulen  
**Produkt 218199 Gemeinschaftsschulen**

**Teilfinanzhaushalt**

Ein- Auszahlungsarten	Ergebnis 2020	Ansatz 2021	<b>Ansatz 2022</b>	VE 2022	Planung 2023	Planung 2024	Planung 2025
	1	2	3	4	5	6	7
31+ Auszahlungen für Baumaßnahmen	0	0	0	0	0	0	0
32+ Auszahlungen für die Gewährung von Ausleihungen (für Investitionen und Investitionsförderungsmaßnahmen)	0	0	0	0	0	0	0
33+ sonstige Investitionsauszahlungen	0	0	0	0	0	0	0
34= Summe der investiven Auszahlungen (= Zeilen 27 bis 33)	0	0	0	0	0	0	0
35= Saldo aus Investitionstätigkeit (= Zeilen 26 / 34)	0	0	0	0	0	0	0
36= Finanzmittelüberschuss/-fehlbetrag (= Zeilen 17 und 35)	-4.960	-4.400	<b>-6.900</b>	0	-7.000	-7.100	-7.200
37+ Aufnahme von Krediten für Investitionen und Investitionsförderungsmaßnahmen	0	0	0	0	0	0	0
38+ Einzahlungen aus Rückflüssen von Darlehen aus der Anlage liquider Mittel	0	0	0	0	0	0	0
38+ Aufnahme von Kassenkrediten (ohne Kontokorrent)	0	0	0	0	0	0	0
40- Tilgung von Krediten für Investitionen und Investitionsförderungsmaßnahmen	0	0	0	0	0	0	0
41- Auszahlungen aus der Gewährung von Darlehen zur Anlage liquider Mittel	0	0	0	0	0	0	0
42- Tilgung von Kassenkrediten (ohne Kontokorrent)	0	0	0	0	0	0	0
43= Saldo aus Finanzierungstätigkeit	0	0	0	0	0	0	0

Erläuterung:

**Teilhaushalt 2022**

Produktbereich	21	Schulträgeraufgaben 1
Produktgruppe	218	Gesamtschulen / Gemeinschaftsschulen
<b>Produkt</b>	<b>218200</b>	<b>Grund- und Gemeinschaftsschule Lensahn</b>

## Allgemeine Angaben

<b>zuständiger Fachbereich</b>	1000 Hauptamt
<b>verantwortlich</b>	Johanna Hansen
<b>Beschreibung</b>	Abrechnung der Schulumlage für die Grund- und Gemeinschaftsschule in der Trägerschaft des Amtes Lensahn
<b>Auftragsgrundlage</b>	Schulgesetz des Landes Schleswig-Holstein Haushaltssatzung des Amtes Lensahn
<b>Zielgruppe</b>	Amt Lensahn
<b>Ziele</b>	Abrechnung der Schulumlage

**Teilhaushalt 2022**

Produktbereich 21 Schulträgeraufgaben 1  
 Produktgruppe 218 Gesamtschulen / Gemeinschaftsschulen  
 Produkt 218200 Grund- und Gemeinschaftsschule Lensahn

**Teilergebnishaushalt**

Ertrags- und Aufwandsarten	Ergebnis 2020	Ansatz 2021	Ansatz 2022	Planung 2023	Planung 2024	Planung 2025
	1	2	3	4	5	6
1 Steuern und ähnliche Abgaben	0	0	0	0	0	0
2 + Zuwendungen und allgemeine Umlagen	0	0	0	0	0	0
3 + sonstige Transfererträge	0	0	0	0	0	0
4 + öffentlich-rechtliche Leistungsentgelte	0	0	0	0	0	0
5 privatrechtliche Leistungsentgelte	0	0	0	0	0	0
6 Kostenerstattungen und Kostenumlagen	0	0	0	0	0	0
7 + sonstige Erträge	0	0	0	0	0	0
8 + aktivierte Eigenleistungen	0	0	0	0	0	0
9 + / - Bestandsveränderungen	0	0	0	0	0	0
<b>10 = Erträge</b>	<b>0</b>	<b>0</b>	<b>0</b>	<b>0</b>	<b>0</b>	<b>0</b>
11 Personalaufwendungen	0	0	0	0	0	0
12 + Versorgungsaufwendungen	0	0	0	0	0	0
13 + Aufwendungen für Sach- u. Dienstleistungen	0	0	0	0	0	0
14 + bilanzielle Abschreibungen	0	0	0	0	0	0
15 + Transferaufwendungen	60.990	62.400	<b>65.700</b>	66.300	67.300	70.000
16 + sonstige Aufwendungen	0	0	0	0	0	0
17 davon Verfügungsmittel	0	0	0	0	0	0
<b>18 = Aufwendungen (= Zeilen 11 bis 16)</b>	<b>60.990</b>	<b>62.400</b>	<b>65.700</b>	<b>66.300</b>	<b>67.300</b>	<b>70.000</b>
<b>19 = Ergebnis der laufenden Verwaltungstätigkeit (= Zeilen 10 / 18)</b>	<b>-60.990</b>	<b>-62.400</b>	<b>-65.700</b>	<b>-66.300</b>	<b>-67.300</b>	<b>-70.000</b>
20 + Finanzerträge	0	0	0	0	0	0
21 - Zinsen und sonstige Finanzaufwendungen	0	0	0	0	0	0
<b>22 = Finanzergebnis (= Zeilen 20 und 21)</b>	<b>0</b>	<b>0</b>	<b>0</b>	<b>0</b>	<b>0</b>	<b>0</b>
<b>23 = Ergebnis vor Berücksichtigung der internen Leistungsbeziehungen (= Zeilen 19 und 22)</b>	<b>-60.990</b>	<b>-62.400</b>	<b>-65.700</b>	<b>-66.300</b>	<b>-67.300</b>	<b>-70.000</b>
24 Erträge aus internen Leistungsbeziehungen	0	0	0	0	0	0
25 - Aufwendungen aus internen Leistungsbeziehungen	0	0	0	0	0	0
<b>26 = Ergebnis (= Zeilen 23, 24, 25)</b>	<b>-60.990</b>	<b>-62.400</b>	<b>-65.700</b>	<b>-66.300</b>	<b>-67.300</b>	<b>-70.000</b>
Nachrichtlich: Nettoabschreibungsaufwand						
bilanzielle Abschreibungen auf imm. Vermögensgegenst. u. Sachanl. sowie auf gel. Zuwendungen	0	0	0	0	0	0
- Erträge aus der Auflösung von Sonderposten aus Zuschüssen und Zuwendungen sowie für Beiträge	0	0	0	0	0	0
<b>= Nettoabschreibungsaufwand</b>	<b>0</b>	<b>0</b>	<b>0</b>	<b>0</b>	<b>0</b>	<b>0</b>

Erläuterung:



**Teilhaushalt 2022**

Produktbereich 21 Schulträgeraufgaben 1  
 Produktgruppe 218 Gesamtschulen / Gemeinschaftsschulen  
 Produkt 218200 Grund- und Gemeinschaftsschule Lensahn

Teilfinanzhaushalt							
Ein- Auszahlungsarten	Ergebnis 2020	Ansatz 2021	Ansatz 2022	VE 2022	Planung 2023	Planung 2024	Planung 2025
	1	2	3	4	5	6	7
1 Steuern und ähnliche Abgaben	0	0	0	0	0	0	0
2+ Zuwendungen und allgemeine Umlagen	0	0	0	0	0	0	0
3+ Sonstige Transfereinzahlungen	0	0	0	0	0	0	0
4+ öffentlich-rechtliche Leistungsentgelte	0	0	0	0	0	0	0
5+ privatrechtliche Leistungsentgelte	0	0	0	0	0	0	0
6+ Kostenerstattungen und Kostenumlagen	0	0	0	0	0	0	0
7+ sonstige Einzahlungen	0	0	0	0	0	0	0
8+ Zinsen und sonstige Finanzeinzahlungen	0	0	0	0	0	0	0
9= Einzahlungen aus laufender Verwaltungstätigkeit	0	0	0	0	0	0	0
10 Personalauszahlungen	0	0	0	0	0	0	0
11+ Versorgungsauszahlungen	0	0	0	0	0	0	0
12+ Auszahlungen für Sach- u. Dienstleistungen	0	0	0	0	0	0	0
13+ Zinsen und sonstige Finanzauszahlungen	0	0	0	0	0	0	0
14+ Transferauszahlungen	60.990	62.400	65.700	0	66.300	67.300	70.000
15+ sonstige Auszahlungen	0	0	0	0	0	0	0
16= Auszahlungen aus laufender Verwaltungstätigkeit (= Zeilen 10 bis 15)	60.990	62.400	65.700	0	66.300	67.300	70.000
17= Saldo aus laufender Verwaltungstätigkeit (= Zeilen 9 / 16)	-60.990	-62.400	-65.700	0	-66.300	-67.300	-70.000
18 Einzahlungen aus Zuweisungen und Zuschüssen für Investitionen und Investitionsförderungsmaßnahmen	0	0	0	0	0	0	0
19+ Einzahlungen aus der Veräußerung von Grundstücken und Gebäuden	0	0	0	0	0	0	0
20+ Einzahlungen aus der Veräußerung von beweglichem Anlagevermögen	0	0	0	0	0	0	0
21+ Einzahlungen aus der Veräußerung von Finanzanlagen	0	0	0	0	0	0	0
22+ Einzahlungen aus der Abwicklung von Baumaßnahmen	0	0	0	0	0	0	0
23+ Einzahlungen aus Rückflüssen (für Investitionen und Investitionsförderungsmaßnahmen Dritter)	0	0	0	0	0	0	0
24+ Einzahlungen aus Beiträgen u. ä. Entgelten	0	0	0	0	0	0	0
25+ sonstige Investitionseinzahlungen	0	0	0	0	0	0	0
26= Summe der investiven Einzahlungen	0	0	0	0	0	0	0
27 Auszahlungen von Zuweisungen und Zuschüssen für Investitionen und Investitionsförderungsmaßnahmen	0	0	0	0	0	0	0
28+ Auszahlungen für den Erwerb von Grundstücken und Gebäuden	0	0	0	0	0	0	0
29+ Auszahlungen für den Erwerb von beweglichem Anlagevermögen	0	0	0	0	0	0	0
30+ Auszahlungen für den Erwerb von Finanzanlagen	0	0	0	0	0	0	0

**Teilhaushalt 2022**

Produktbereich 21 Schulträgeraufgaben 1  
 Produktgruppe 218 Gesamtschulen / Gemeinschaftsschulen  
 Produkt 218200 Grund- und Gemeinschaftsschule Lensahn

**Teilfinanzhaushalt**

Ein- Auszahlungsarten	Ergebnis 2020	Ansatz 2021	<b>Ansatz 2022</b>	VE 2022	Planung 2023	Planung 2024	Planung 2025
	1	2	3	4	5	6	7
31+ Auszahlungen für Baumaßnahmen	0	0	0	0	0	0	0
32+ Auszahlungen für die Gewährung von Ausleihungen (für Investitionen und Investitionsförderungsmaßnahmen)	0	0	0	0	0	0	0
33+ sonstige Investitionsauszahlungen	0	0	0	0	0	0	0
34= Summe der investiven Auszahlungen (= Zeilen 27 bis 33)	0	0	0	0	0	0	0
35= Saldo aus Investitionstätigkeit (= Zeilen 26 / 34)	0	0	0	0	0	0	0
36= Finanzmittelüberschuss/-fehlbetrag (= Zeilen 17 und 35)	-60.990	-62.400	<b>-65.700</b>	0	-66.300	-67.300	-70.000
37+ Aufnahme von Krediten für Investitionen und Investitionsförderungsmaßnahmen	0	0	0	0	0	0	0
38+ Einzahlungen aus Rückflüssen von Darlehen aus der Anlage liquider Mittel	0	0	0	0	0	0	0
38+ Aufnahme von Kassenkrediten (ohne Kontokorrent)	0	0	0	0	0	0	0
40- Tilgung von Krediten für Investitionen und Investitionsförderungsmaßnahmen	0	0	0	0	0	0	0
41- Auszahlungen aus der Gewährung von Darlehen zur Anlage liquider Mittel	0	0	0	0	0	0	0
42- Tilgung von Kassenkrediten (ohne Kontokorrent)	0	0	0	0	0	0	0
43= Saldo aus Finanzierungstätigkeit	0	0	0	0	0	0	0

Erläuterung:

**Teilhaushalt 2022**

Produktbereich	21	Schulträgeraufgaben 1
Produktgruppe	218	Gesamtschulen / Gemeinschaftsschulen
<b>Produkt</b>	<b>218300</b>	<b>Ersatzschulen</b>

## Allgemeine Angaben

<b>zuständiger Fachbereich</b>	1000 Hauptamt
<b>verantwortlich</b>	Johanna Hansen
<b>Beschreibung</b>	Abrechnung der Schulkostenbeiträge
<b>Auftragsgrundlage</b>	Schulgesetz des Landes Schleswig-Holstein
<b>Zielgruppe</b>	andere Schulträger
<b>Ziele</b>	Rechtssichere Abrechnung von Schulkostenbeiträgen

**Teilhaushalt 2022**

Produktbereich 21 Schulträgeraufgaben 1  
 Produktgruppe 218 Gesamtschulen / Gemeinschaftsschulen  
 Produkt 218300 Ersatzschulen

**Teilergebnishaushalt**

Ertrags- und Aufwandsarten	Ergebnis 2020	Ansatz 2021	Ansatz 2022	Planung 2023	Planung 2024	Planung 2025
	1	2	3	4	5	6
1 Steuern und ähnliche Abgaben	0	0	0	0	0	0
2 + Zuwendungen und allgemeine Umlagen	0	0	0	0	0	0
3 + sonstige Transfererträge	0	0	0	0	0	0
4 + öffentlich-rechtliche Leistungsentgelte	0	0	0	0	0	0
5 privatrechtliche Leistungsentgelte	0	0	0	0	0	0
6 Kostenerstattungen und Kostenumlagen	0	0	0	0	0	0
7 + sonstige Erträge	0	0	0	0	0	0
8 + aktivierte Eigenleistungen	0	0	0	0	0	0
9 + / - Bestandsveränderungen	0	0	0	0	0	0
<b>10 = Erträge</b>	<b>0</b>	<b>0</b>	<b>0</b>	<b>0</b>	<b>0</b>	<b>0</b>
11 Personalaufwendungen	0	0	0	0	0	0
12 + Versorgungsaufwendungen	0	0	0	0	0	0
13 + Aufwendungen für Sach- u. Dienstleistungen	0	0	0	0	0	0
14 + bilanzielle Abschreibungen	0	0	0	0	0	0
15 + Transferaufwendungen	0	0	0	0	0	0
16 + sonstige Aufwendungen	8.483	7.700	8.700	8.800	8.900	9.000
17 davon Verfügungsmittel	0	0	0	0	0	0
<b>18 = Aufwendungen (= Zeilen 11 bis 16)</b>	<b>8.483</b>	<b>7.700</b>	<b>8.700</b>	<b>8.800</b>	<b>8.900</b>	<b>9.000</b>
<b>19 = Ergebnis der laufenden Verwaltungstätigkeit (= Zeilen 10 / 18)</b>	<b>-8.483</b>	<b>-7.700</b>	<b>-8.700</b>	<b>-8.800</b>	<b>-8.900</b>	<b>-9.000</b>
20 + Finanzerträge	0	0	0	0	0	0
21 - Zinsen und sonstige Finanzaufwendungen	0	0	0	0	0	0
<b>22 = Finanzergebnis (= Zeilen 20 und 21)</b>	<b>0</b>	<b>0</b>	<b>0</b>	<b>0</b>	<b>0</b>	<b>0</b>
<b>23 = Ergebnis vor Berücksichtigung der internen Leistungsbeziehungen (= Zeilen 19 und 22)</b>	<b>-8.483</b>	<b>-7.700</b>	<b>-8.700</b>	<b>-8.800</b>	<b>-8.900</b>	<b>-9.000</b>
24 Erträge aus internen Leistungsbeziehungen	0	0	0	0	0	0
25 - Aufwendungen aus internen Leistungsbeziehungen	0	0	0	0	0	0
<b>26 = Ergebnis (= Zeilen 23, 24, 25)</b>	<b>-8.483</b>	<b>-7.700</b>	<b>-8.700</b>	<b>-8.800</b>	<b>-8.900</b>	<b>-9.000</b>
Nachrichtlich: Nettoabschreibungsaufwand						
bilanzielle Abschreibungen auf imm. Vermögensgegenst. u. Sachanl. sowie auf gel. Zuwendungen	0	0	0	0	0	0
- Erträge aus der Auflösung von Sonderposten aus Zuschüssen und Zuwendungen sowie für Beiträge	0	0	0	0	0	0
<b>= Nettoabschreibungsaufwand</b>	<b>0</b>	<b>0</b>	<b>0</b>	<b>0</b>	<b>0</b>	<b>0</b>

Erläuterung:

**Teilhaushalt 2022**

Produktbereich 21 Schulträgeraufgaben 1  
 Produktgruppe 218 Gesamtschulen / Gemeinschaftsschulen  
 Produkt 218300 Ersatzschulen

Teilfinanzhaushalt							
Ein- Auszahlungsarten	Ergebnis 2020	Ansatz 2021	<b>Ansatz 2022</b>	VE 2022	Planung 2023	Planung 2024	Planung 2025
	1	2	3	4	5	6	7
1 Steuern und ähnliche Abgaben	0	0	0	0	0	0	0
2+ Zuwendungen und allgemeine Umlagen	0	0	0	0	0	0	0
3+ Sonstige Transfereinzahlungen	0	0	0	0	0	0	0
4+ öffentlich-rechtliche Leistungsentgelte	0	0	0	0	0	0	0
5+ privatrechtliche Leistungsentgelte	0	0	0	0	0	0	0
6+ Kostenerstattungen und Kostenumlagen	0	0	0	0	0	0	0
7+ sonstige Einzahlungen	0	0	0	0	0	0	0
8+ Zinsen und sonstige Finanzeinzahlungen	0	0	0	0	0	0	0
<b>9= Einzahlungen aus laufender Verwaltungstätigkeit</b>	<b>0</b>	<b>0</b>	<b>0</b>	<b>0</b>	<b>0</b>	<b>0</b>	<b>0</b>
10 Personalauszahlungen	0	0	0	0	0	0	0
11+ Versorgungsauszahlungen	0	0	0	0	0	0	0
12+ Auszahlungen für Sach- u. Dienstleistungen	0	0	0	0	0	0	0
13+ Zinsen und sonstige Finanzauszahlungen	0	0	0	0	0	0	0
14+ Transferauszahlungen	0	0	0	0	0	0	0
15+ sonstige Auszahlungen	8.483	7.700	<b>8.700</b>	0	8.800	8.900	9.000
<b>16= Auszahlungen aus laufender Verwaltungstätigkeit (= Zeilen 10 bis 15)</b>	<b>8.483</b>	<b>7.700</b>	<b>8.700</b>	<b>0</b>	<b>8.800</b>	<b>8.900</b>	<b>9.000</b>
<b>17= Saldo aus laufender Verwaltungstätigkeit (= Zeilen 9 / 16)</b>	<b>-8.483</b>	<b>-7.700</b>	<b>-8.700</b>	<b>0</b>	<b>-8.800</b>	<b>-8.900</b>	<b>-9.000</b>
18 Einzahlungen aus Zuweisungen und Zuschüssen für Investitionen und Investitionsförderungsmaßnahmen	0	0	0	0	0	0	0
19+ Einzahlungen aus der Veräußerung von Grundstücken und Gebäuden	0	0	0	0	0	0	0
20+ Einzahlungen aus der Veräußerung von beweglichem Anlagevermögen	0	0	0	0	0	0	0
21+ Einzahlungen aus der Veräußerung von Finanzanlagen	0	0	0	0	0	0	0
22+ Einzahlungen aus der Abwicklung von Baumaßnahmen	0	0	0	0	0	0	0
23+ Einzahlungen aus Rückflüssen (für Investitionen und Investitionsförderungsmaßnahmen Dritter)	0	0	0	0	0	0	0
24+ Einzahlungen aus Beiträgen u. ä. Entgelten	0	0	0	0	0	0	0
25+ sonstige Investitionseinzahlungen	0	0	0	0	0	0	0
<b>26= Summe der investiven Einzahlungen</b>	<b>0</b>	<b>0</b>	<b>0</b>	<b>0</b>	<b>0</b>	<b>0</b>	<b>0</b>
27 Auszahlungen von Zuweisungen und Zuschüssen für Investitionen und Investitionsförderungsmaßnahmen	0	0	0	0	0	0	0
28+ Auszahlungen für den Erwerb von Grundstücken und Gebäuden	0	0	0	0	0	0	0
29+ Auszahlungen für den Erwerb von beweglichem Anlagevermögen	0	0	0	0	0	0	0
30+ Auszahlungen für den Erwerb von Finanzanlagen	0	0	0	0	0	0	0

**Teilhaushalt 2022**

Produktbereich 21 Schulträgeraufgaben 1  
 Produktgruppe 218 Gesamtschulen / Gemeinschaftsschulen  
**Produkt 218300 Ersatzschulen**

**Teilfinanzhaushalt**

Ein- Auszahlungsarten	Ergebnis 2020	Ansatz 2021	<b>Ansatz 2022</b>	VE 2022	Planung 2023	Planung 2024	Planung 2025
	1	2	3	4	5	6	7
31+ Auszahlungen für Baumaßnahmen	0	0	0	0	0	0	0
32+ Auszahlungen für die Gewährung von Ausleihungen (für Investitionen und Investitionsförderungsmaßnahmen)	0	0	0	0	0	0	0
33+ sonstige Investitionsauszahlungen	0	0	0	0	0	0	0
34= Summe der investiven Auszahlungen (= Zeilen 27 bis 33)	0	0	0	0	0	0	0
35= Saldo aus Investitionstätigkeit (= Zeilen 26 / 34)	0	0	0	0	0	0	0
36= Finanzmittelüberschuss/-fehlbetrag (= Zeilen 17 und 35)	-8.483	-7.700	<b>-8.700</b>	0	-8.800	-8.900	-9.000
37+ Aufnahme von Krediten für Investitionen und Investitionsförderungsmaßnahmen	0	0	0	0	0	0	0
38+ Einzahlungen aus Rückflüssen von Darlehen aus der Anlage liquider Mittel	0	0	0	0	0	0	0
38+ Aufnahme von Kassenkrediten (ohne Kontokorrent)	0	0	0	0	0	0	0
40- Tilgung von Krediten für Investitionen und Investitionsförderungsmaßnahmen	0	0	0	0	0	0	0
41- Auszahlungen aus der Gewährung von Darlehen zur Anlage liquider Mittel	0	0	0	0	0	0	0
42- Tilgung von Kassenkrediten (ohne Kontokorrent)	0	0	0	0	0	0	0
43= Saldo aus Finanzierungstätigkeit	0	0	0	0	0	0	0

Erläuterung:

**Teilhaushalt 2022**

Produktbereich	22	Schulträgeraufgaben 2
Produktgruppe	221	Sonderschulen
<b>Produkt</b>	<b>221000</b>	<b>Sonderschulen</b>

## Allgemeine Angaben

<b>zuständiger Fachbereich</b>	1000 Hauptamt
<b>verantwortlich</b>	Johanna Hansen
<b>Beschreibung</b>	Abrechnung der Schulkostenbeiträge
<b>Auftragsgrundlage</b>	Schulgesetz des Landes Schleswig-Holstein
<b>Zielgruppe</b>	andere Schulträger
<b>Ziele</b>	Rechtssichere Abrechnung von Schulkostenbeiträgen

**Teilhaushalt 2022**

Produktbereich 22 Schulträgeraufgaben 2  
 Produktgruppe 221 Sonderschulen  
 Produkt 221000 Sonderschulen

Teilergebnishaushalt						
Ertrags- und Aufwandsarten	Ergebnis 2020	Ansatz 2021	Ansatz 2022	Planung 2023	Planung 2024	Planung 2025
	1	2	3	4	5	6
1 Steuern und ähnliche Abgaben	0	0	0	0	0	0
2 + Zuwendungen und allgemeine Umlagen	0	0	0	0	0	0
3 + sonstige Transfererträge	0	0	0	0	0	0
4 + öffentlich-rechtliche Leistungsentgelte	0	0	0	0	0	0
5 privatrechtliche Leistungsentgelte	0	0	0	0	0	0
6 Kostenerstattungen und Kostenumlagen	0	0	0	0	0	0
7 + sonstige Erträge	0	0	0	0	0	0
8 + aktivierte Eigenleistungen	0	0	0	0	0	0
9 + / - Bestandsveränderungen	0	0	0	0	0	0
<b>10 = Erträge</b>	<b>0</b>	<b>0</b>	<b>0</b>	<b>0</b>	<b>0</b>	<b>0</b>
11 Personalaufwendungen	0	0	0	0	0	0
12 + Versorgungsaufwendungen	0	0	0	0	0	0
13 + Aufwendungen für Sach- u. Dienstleistungen	0	0	0	0	0	0
14 + bilanzielle Abschreibungen	0	0	0	0	0	0
15 + Transferaufwendungen	0	0	0	0	0	0
16 + sonstige Aufwendungen	1.525	6.000	3.400	3.500	3.600	3.700
17 davon Verfügungsmittel	0	0	0	0	0	0
<b>18 = Aufwendungen (= Zeilen 11 bis 16)</b>	<b>1.525</b>	<b>6.000</b>	<b>3.400</b>	<b>3.500</b>	<b>3.600</b>	<b>3.700</b>
<b>19 = Ergebnis der laufenden Verwaltungstätigkeit (= Zeilen 10 / 18)</b>	<b>-1.525</b>	<b>-6.000</b>	<b>-3.400</b>	<b>-3.500</b>	<b>-3.600</b>	<b>-3.700</b>
20 + Finanzerträge	0	0	0	0	0	0
21 - Zinsen und sonstige Finanzaufwendungen	0	0	0	0	0	0
<b>22 = Finanzergebnis (= Zeilen 20 und 21)</b>	<b>0</b>	<b>0</b>	<b>0</b>	<b>0</b>	<b>0</b>	<b>0</b>
<b>23 = Ergebnis vor Berücksichtigung der internen Leistungsbeziehungen (= Zeilen 19 und 22)</b>	<b>-1.525</b>	<b>-6.000</b>	<b>-3.400</b>	<b>-3.500</b>	<b>-3.600</b>	<b>-3.700</b>
24 Erträge aus internen Leistungsbeziehungen	0	0	0	0	0	0
25 - Aufwendungen aus internen Leistungsbeziehungen	0	0	0	0	0	0
<b>26 = Ergebnis (= Zeilen 23, 24, 25)</b>	<b>-1.525</b>	<b>-6.000</b>	<b>-3.400</b>	<b>-3.500</b>	<b>-3.600</b>	<b>-3.700</b>
Nachrichtlich: Nettoabschreibungsaufwand						
bilanzielle Abschreibungen auf imm. Vermögensgegenst. u. Sachanl. sowie auf gel. Zuwendungen	0	0	0	0	0	0
- Erträge aus der Auflösung von Sonderposten aus Zuschüssen und Zuwendungen sowie für Beiträge	0	0	0	0	0	0
<b>= Nettoabschreibungsaufwand</b>	<b>0</b>	<b>0</b>	<b>0</b>	<b>0</b>	<b>0</b>	<b>0</b>

Erläuterung:



**Teilhaushalt 2022**

Produktbereich 22 Schulträgeraufgaben 2  
 Produktgruppe 221 Sonderschulen  
 Produkt 221000 Sonderschulen

Teilfinanzhaushalt							
Ein- Auszahlungsarten	Ergebnis 2020	Ansatz 2021	Ansatz 2022	VE 2022	Planung 2023	Planung 2024	Planung 2025
	1	2	3	4	5	6	7
1 Steuern und ähnliche Abgaben	0	0	0	0	0	0	0
2+ Zuwendungen und allgemeine Umlagen	0	0	0	0	0	0	0
3+ Sonstige Transfereinzahlungen	0	0	0	0	0	0	0
4+ öffentlich-rechtliche Leistungsentgelte	0	0	0	0	0	0	0
5+ privatrechtliche Leistungsentgelte	0	0	0	0	0	0	0
6+ Kostenerstattungen und Kostenumlagen	0	0	0	0	0	0	0
7+ sonstige Einzahlungen	0	0	0	0	0	0	0
8+ Zinsen und sonstige Finanzeinzahlungen	0	0	0	0	0	0	0
9= Einzahlungen aus laufender Verwaltungstätigkeit	0	0	0	0	0	0	0
10 Personalauszahlungen	0	0	0	0	0	0	0
11+ Versorgungsauszahlungen	0	0	0	0	0	0	0
12+ Auszahlungen für Sach- u. Dienstleistungen	0	0	0	0	0	0	0
13+ Zinsen und sonstige Finanzauszahlungen	0	0	0	0	0	0	0
14+ Transferauszahlungen	0	0	0	0	0	0	0
15+ sonstige Auszahlungen	1.525	6.000	3.400	0	3.500	3.600	3.700
16= Auszahlungen aus laufender Verwaltungstätigkeit (= Zeilen 10 bis 15)	1.525	6.000	3.400	0	3.500	3.600	3.700
17= Saldo aus laufender Verwaltungstätigkeit (= Zeilen 9 / 16)	-1.525	-6.000	-3.400	0	-3.500	-3.600	-3.700
18 Einzahlungen aus Zuweisungen und Zuschüssen für Investitionen und Investitionsförderungsmaßnahmen	0	0	0	0	0	0	0
19+ Einzahlungen aus der Veräußerung von Grundstücken und Gebäuden	0	0	0	0	0	0	0
20+ Einzahlungen aus der Veräußerung von beweglichem Anlagevermögen	0	0	0	0	0	0	0
21+ Einzahlungen aus der Veräußerung von Finanzanlagen	0	0	0	0	0	0	0
22+ Einzahlungen aus der Abwicklung von Baumaßnahmen	0	0	0	0	0	0	0
23+ Einzahlungen aus Rückflüssen (für Investitionen und Investitionsförderungsmaßnahmen Dritter)	0	0	0	0	0	0	0
24+ Einzahlungen aus Beiträgen u. ä. Entgelten	0	0	0	0	0	0	0
25+ sonstige Investitionseinzahlungen	0	0	0	0	0	0	0
26= Summe der investiven Einzahlungen	0	0	0	0	0	0	0
27 Auszahlungen von Zuweisungen und Zuschüssen für Investitionen und Investitionsförderungsmaßnahmen	0	0	0	0	0	0	0
28+ Auszahlungen für den Erwerb von Grundstücken und Gebäuden	0	0	0	0	0	0	0
29+ Auszahlungen für den Erwerb von beweglichem Anlagevermögen	0	0	0	0	0	0	0
30+ Auszahlungen für den Erwerb von Finanzanlagen	0	0	0	0	0	0	0

**Teilhaushalt 2022**

Produktbereich 22 Schulträgeraufgaben 2  
 Produktgruppe 221 Sonderschulen  
**Produkt 221000 Sonderschulen**

**Teilfinanzhaushalt**

Ein- Auszahlungsarten	Ergebnis 2020	Ansatz 2021	<b>Ansatz 2022</b>	VE 2022	Planung 2023	Planung 2024	Planung 2025
	1	2	3	4	5	6	7
31+ Auszahlungen für Baumaßnahmen	0	0	0	0	0	0	0
32+ Auszahlungen für die Gewährung von Ausleihungen (für Investitionen und Investitionsförderungsmaßnahmen)	0	0	0	0	0	0	0
33+ sonstige Investitionsauszahlungen	0	0	0	0	0	0	0
34= Summe der investiven Auszahlungen (= Zeilen 27 bis 33)	0	0	0	0	0	0	0
35= Saldo aus Investitionstätigkeit (= Zeilen 26 / 34)	0	0	0	0	0	0	0
36= Finanzmittelüberschuss/-fehlbetrag (= Zeilen 17 und 35)	-1.525	-6.000	<b>-3.400</b>	0	-3.500	-3.600	-3.700
37+ Aufnahme von Krediten für Investitionen und Investitionsförderungsmaßnahmen	0	0	0	0	0	0	0
38+ Einzahlungen aus Rückflüssen von Darlehen aus der Anlage liquider Mittel	0	0	0	0	0	0	0
38+ Aufnahme von Kassenkrediten (ohne Kontokorrent)	0	0	0	0	0	0	0
40- Tilgung von Krediten für Investitionen und Investitionsförderungsmaßnahmen	0	0	0	0	0	0	0
41- Auszahlungen aus der Gewährung von Darlehen zur Anlage liquider Mittel	0	0	0	0	0	0	0
42- Tilgung von Kassenkrediten (ohne Kontokorrent)	0	0	0	0	0	0	0
43= Saldo aus Finanzierungstätigkeit	0	0	0	0	0	0	0

Erläuterung:

**Teilhaushalt 2022**

Produktbereich	24	Schulträgeraufgaben 4
Produktgruppe	241	Schülerbeförderung
<b>Produkt</b>	<b>241000</b>	<b>Schülerbeförderung</b>

## Allgemeine Angaben

<b>zuständiger Fachbereich</b>	1000 Hauptamt
<b>verantwortlich</b>	Johanna Hansen
<b>Beschreibung</b>	Beförderung behinderter Kinder zu Einrichtungen der Behindertenhilfe Zuschüsse für die Beförderung ab dem 11. Schuljahr
<b>Auftragsgrundlage</b>	Schulgesetz des Landes Schleswig-Holstein freiwillige Leistung
<b>Zielgruppe</b>	Kreis Ostholstein Schülerinnen und Schüler ab dem 11. Schuljahr
<b>Ziele</b>	Abrechnung des Gemeindeanteils an der Beförderung der behinderten Kinder Bezuschussung der Schülerfahrkarten ab 11. Schuljahr

**Teilhaushalt 2022**

Produktbereich 24 Schulträgeraufgaben 4  
 Produktgruppe 241 Schülerbeförderung  
 Produkt 241000 Schülerbeförderung

Teilergebnishaushalt						
Ertrags- und Aufwandsarten	Ergebnis 2020	Ansatz 2021	Ansatz 2022	Planung 2023	Planung 2024	Planung 2025
	1	2	3	4	5	6
1 Steuern und ähnliche Abgaben	0	0	0	0	0	0
2 + Zuwendungen und allgemeine Umlagen	0	0	0	0	0	0
3 + sonstige Transfererträge	0	0	0	0	0	0
4 + öffentlich-rechtliche Leistungsentgelte	0	0	0	0	0	0
5 privatrechtliche Leistungsentgelte	0	0	0	0	0	0
6 Kostenerstattungen und Kostenumlagen	0	0	0	0	0	0
7 + sonstige Erträge	0	0	0	0	0	0
8 + aktivierte Eigenleistungen	0	0	0	0	0	0
9 + / - Bestandsveränderungen	0	0	0	0	0	0
<b>10 = Erträge</b>	<b>0</b>	<b>0</b>	<b>0</b>	<b>0</b>	<b>0</b>	<b>0</b>
11 Personalaufwendungen	0	0	0	0	0	0
12 + Versorgungsaufwendungen	0	0	0	0	0	0
13 + Aufwendungen für Sach- u. Dienstleistungen	0	0	0	0	0	0
14 + bilanzielle Abschreibungen	0	0	0	0	0	0
15 + Transferaufwendungen	0	300	300	300	300	300
16 + sonstige Aufwendungen	0	3.600	1.300	1.300	1.300	1.300
17 davon Verfügungsmittel	0	0	0	0	0	0
<b>18 = Aufwendungen (= Zeilen 11 bis 16)</b>	<b>0</b>	<b>3.900</b>	<b>1.600</b>	<b>1.600</b>	<b>1.600</b>	<b>1.600</b>
<b>19 = Ergebnis der laufenden Verwaltungstätigkeit (= Zeilen 10 / 18)</b>	<b>0</b>	<b>-3.900</b>	<b>-1.600</b>	<b>-1.600</b>	<b>-1.600</b>	<b>-1.600</b>
20 + Finanzerträge	0	0	0	0	0	0
21 - Zinsen und sonstige Finanzaufwendungen	0	0	0	0	0	0
<b>22 = Finanzergebnis (= Zeilen 20 und 21)</b>	<b>0</b>	<b>0</b>	<b>0</b>	<b>0</b>	<b>0</b>	<b>0</b>
<b>23 = Ergebnis vor Berücksichtigung der internen Leistungsbeziehungen (= Zeilen 19 und 22)</b>	<b>0</b>	<b>-3.900</b>	<b>-1.600</b>	<b>-1.600</b>	<b>-1.600</b>	<b>-1.600</b>
24 Erträge aus internen Leistungsbeziehungen	0	0	0	0	0	0
25 - Aufwendungen aus internen Leistungsbeziehungen	0	0	0	0	0	0
<b>26 = Ergebnis (= Zeilen 23, 24, 25)</b>	<b>0</b>	<b>-3.900</b>	<b>-1.600</b>	<b>-1.600</b>	<b>-1.600</b>	<b>-1.600</b>
Nachrichtlich: Nettoabschreibungsaufwand						
bilanzielle Abschreibungen auf imm. Vermögensgegenst. u. Sachanl. sowie auf gel. Zuwendungen	0	0	0	0	0	0
- Erträge aus der Auflösung von Sonderposten aus Zuschüssen und Zuwendungen sowie für Beiträge	0	0	0	0	0	0
<b>= Nettoabschreibungsaufwand</b>	<b>0</b>	<b>0</b>	<b>0</b>	<b>0</b>	<b>0</b>	<b>0</b>

Erläuterung:

**Teilhaushalt 2022**

Produktbereich 24 Schulträgeraufgaben 4  
 Produktgruppe 241 Schülerbeförderung  
**Produkt 241000 Schülerbeförderung**

Teilfinanzhaushalt							
Ein- Auszahlungsarten	Ergebnis 2020	Ansatz 2021	<b>Ansatz 2022</b>	VE 2022	Planung 2023	Planung 2024	Planung 2025
	1	2	3	4	5	6	7
1 Steuern und ähnliche Abgaben	0	0	0	0	0	0	0
2+ Zuwendungen und allgemeine Umlagen	0	0	0	0	0	0	0
3+ Sonstige Transfereinzahlungen	0	0	0	0	0	0	0
4+ öffentlich-rechtliche Leistungsentgelte	0	0	0	0	0	0	0
5+ privatrechtliche Leistungsentgelte	0	0	0	0	0	0	0
6+ Kostenerstattungen und Kostenumlagen	0	0	0	0	0	0	0
7+ sonstige Einzahlungen	0	0	0	0	0	0	0
8+ Zinsen und sonstige Finanzeinzahlungen	0	0	0	0	0	0	0
<b>9= Einzahlungen aus laufender Verwaltungstätigkeit</b>	<b>0</b>	<b>0</b>	<b>0</b>	<b>0</b>	<b>0</b>	<b>0</b>	<b>0</b>
10 Personalauszahlungen	0	0	0	0	0	0	0
11+ Versorgungsauszahlungen	0	0	0	0	0	0	0
12+ Auszahlungen für Sach- u. Dienstleistungen	0	0	0	0	0	0	0
13+ Zinsen und sonstige Finanzauszahlungen	0	0	0	0	0	0	0
14+ Transferauszahlungen	0	300	300	0	300	300	300
15+ sonstige Auszahlungen	0	3.600	1.300	0	1.300	1.300	1.300
<b>16= Auszahlungen aus laufender Verwaltungstätigkeit (= Zeilen 10 bis 15)</b>	<b>0</b>	<b>3.900</b>	<b>1.600</b>	<b>0</b>	<b>1.600</b>	<b>1.600</b>	<b>1.600</b>
<b>17= Saldo aus laufender Verwaltungstätigkeit (= Zeilen 9 / 16)</b>	<b>0</b>	<b>-3.900</b>	<b>-1.600</b>	<b>0</b>	<b>-1.600</b>	<b>-1.600</b>	<b>-1.600</b>
18 Einzahlungen aus Zuweisungen und Zuschüssen für Investitionen und Investitionsförderungsmaßnahmen	0	0	0	0	0	0	0
19+ Einzahlungen aus der Veräußerung von Grundstücken und Gebäuden	0	0	0	0	0	0	0
20+ Einzahlungen aus der Veräußerung von beweglichem Anlagevermögen	0	0	0	0	0	0	0
21+ Einzahlungen aus der Veräußerung von Finanzanlagen	0	0	0	0	0	0	0
22+ Einzahlungen aus der Abwicklung von Baumaßnahmen	0	0	0	0	0	0	0
23+ Einzahlungen aus Rückflüssen (für Investitionen und Investitionsförderungsmaßnahmen Dritter)	0	0	0	0	0	0	0
24+ Einzahlungen aus Beiträgen u. ä. Entgelten	0	0	0	0	0	0	0
25+ sonstige Investitionseinzahlungen	0	0	0	0	0	0	0
<b>26= Summe der investiven Einzahlungen</b>	<b>0</b>	<b>0</b>	<b>0</b>	<b>0</b>	<b>0</b>	<b>0</b>	<b>0</b>
27 Auszahlungen von Zuweisungen und Zuschüssen für Investitionen und Investitionsförderungsmaßnahmen	0	0	0	0	0	0	0
28+ Auszahlungen für den Erwerb von Grundstücken und Gebäuden	0	0	0	0	0	0	0
29+ Auszahlungen für den Erwerb von beweglichem Anlagevermögen	0	0	0	0	0	0	0
30+ Auszahlungen für den Erwerb von Finanzanlagen	0	0	0	0	0	0	0

**Teilhaushalt 2022**

Produktbereich 24 Schulträgeraufgaben 4  
 Produktgruppe 241 Schülerbeförderung  
**Produkt 241000 Schülerbeförderung**

**Teilfinanzhaushalt**

Ein- Auszahlungsarten	Ergebnis 2020	Ansatz 2021	<b>Ansatz 2022</b>	VE 2022	Planung 2023	Planung 2024	Planung 2025
	1	2	3	4	5	6	7
31+ Auszahlungen für Baumaßnahmen	0	0	0	0	0	0	0
32+ Auszahlungen für die Gewährung von Ausleihungen (für Investitionen und Investitionsförderungsmaßnahmen)	0	0	0	0	0	0	0
33+ sonstige Investitionsauszahlungen	0	0	0	0	0	0	0
34= Summe der investiven Auszahlungen (= Zeilen 27 bis 33)	0	0	0	0	0	0	0
35= Saldo aus Investitionstätigkeit (= Zeilen 26 / 34)	0	0	0	0	0	0	0
36= Finanzmittelüberschuss/-fehlbetrag (= Zeilen 17 und 35)	0	-3.900	<b>-1.600</b>	0	-1.600	-1.600	-1.600
37+ Aufnahme von Krediten für Investitionen und Investitionsförderungsmaßnahmen	0	0	0	0	0	0	0
38+ Einzahlungen aus Rückflüssen von Darlehen aus der Anlage liquider Mittel	0	0	0	0	0	0	0
38+ Aufnahme von Kassenkrediten (ohne Kontokorrent)	0	0	0	0	0	0	0
40- Tilgung von Krediten für Investitionen und Investitionsförderungsmaßnahmen	0	0	0	0	0	0	0
41- Auszahlungen aus der Gewährung von Darlehen zur Anlage liquider Mittel	0	0	0	0	0	0	0
42- Tilgung von Kassenkrediten (ohne Kontokorrent)	0	0	0	0	0	0	0
43= Saldo aus Finanzierungstätigkeit	0	0	0	0	0	0	0

Erläuterung:

**Teilhaushalt 2022**

Produktbereich	27	Kultur und Wissenschaft 3
Produktgruppe	271	Volkshochschulen
<b>Produkt</b>	<b>271000</b>	<b>VHS Lensahn</b>

## Allgemeine Angaben

<b>zuständiger Fachbereich</b>	1000 Hauptamt
<b>verantwortlich</b>	Stefanie Schmidt
<b>Beschreibung</b>	Förderung der Erwachsenenbildung
<b>Auftragsgrundlage</b>	freiwillige Leistung
<b>Zielgruppe</b>	Teilnehmerinnen und Teilnehmer an Kursen der VHS Lensahn VHS Lensahn
<b>Ziele</b>	Sicherung der Erwachsenenbildung

**Teilhaushalt 2022**

Produktbereich 27 Kultur und Wissenschaft 3  
 Produktgruppe 271 Volkshochschulen  
 Produkt 271000 VHS Lensahn

**Teilergebnishaushalt**

Ertrags- und Aufwandsarten	Ergebnis	Ansatz	<b>Ansatz</b>	Planung	Planung	Planung
	2020	2021	<b>2022</b>	2023	2024	2025
	1	2	3	4	5	6
1 Steuern und ähnliche Abgaben	0	0	0	0	0	0
2 + Zuwendungen und allgemeine Umlagen	0	0	0	0	0	0
3 + sonstige Transfererträge	0	0	0	0	0	0
4 + öffentlich-rechtliche Leistungsentgelte	0	0	0	0	0	0
5 privatrechtliche Leistungsentgelte	0	0	0	0	0	0
6 Kostenerstattungen und Kostenumlagen	0	0	0	0	0	0
7 + sonstige Erträge	0	0	0	0	0	0
8 + aktivierte Eigenleistungen	0	0	0	0	0	0
9 + / - Bestandsveränderungen	0	0	0	0	0	0
<b>10 = Erträge</b>	<b>0</b>	<b>0</b>	<b>0</b>	<b>0</b>	<b>0</b>	<b>0</b>
11 Personalaufwendungen	0	0	0	0	0	0
12 + Versorgungsaufwendungen	0	0	0	0	0	0
13 + Aufwendungen für Sach- u. Dienstleistungen	0	0	0	0	0	0
14 + bilanzielle Abschreibungen	0	0	0	0	0	0
15 + Transferaufwendungen	330	400	400	400	400	400
16 + sonstige Aufwendungen	0	0	0	0	0	0
17 davon Verfügungsmittel	0	0	0	0	0	0
<b>18 = Aufwendungen (= Zeilen 11 bis 16)</b>	<b>330</b>	<b>400</b>	<b>400</b>	<b>400</b>	<b>400</b>	<b>400</b>
<b>19 = Ergebnis der laufenden Verwaltungstätigkeit (= Zeilen 10 / 18)</b>	<b>-330</b>	<b>-400</b>	<b>-400</b>	<b>-400</b>	<b>-400</b>	<b>-400</b>
20 + Finanzerträge	0	0	0	0	0	0
21 - Zinsen und sonstige Finanzaufwendungen	0	0	0	0	0	0
<b>22 = Finanzergebnis (= Zeilen 20 und 21)</b>	<b>0</b>	<b>0</b>	<b>0</b>	<b>0</b>	<b>0</b>	<b>0</b>
<b>23 = Ergebnis vor Berücksichtigung der internen Leistungsbeziehungen (= Zeilen 19 und 22)</b>	<b>-330</b>	<b>-400</b>	<b>-400</b>	<b>-400</b>	<b>-400</b>	<b>-400</b>
24 Erträge aus internen Leistungsbeziehungen	0	0	0	0	0	0
25 - Aufwendungen aus internen Leistungsbeziehungen	0	0	0	0	0	0
<b>26 = Ergebnis (= Zeilen 23, 24, 25)</b>	<b>-330</b>	<b>-400</b>	<b>-400</b>	<b>-400</b>	<b>-400</b>	<b>-400</b>
Nachrichtlich: Nettoabschreibungsaufwand						
bilanzielle Abschreibungen auf imm. Vermögensgegenst. u. Sachanl. sowie auf gel. Zuwendungen	0	0	0	0	0	0
- Erträge aus der Auflösung von Sonderposten aus Zuschüssen und Zuwendungen sowie für Beiträge	0	0	0	0	0	0
<b>= Nettoabschreibungsaufwand</b>	<b>0</b>	<b>0</b>	<b>0</b>	<b>0</b>	<b>0</b>	<b>0</b>

Erläuterung:



**Teilhaushalt 2022**

Produktbereich 27 Kultur und Wissenschaft 3  
 Produktgruppe 271 Volkshochschulen  
 Produkt 271000 VHS Lensahn

Teilfinanzhaushalt							
Ein- Auszahlungsarten	Ergebnis 2020	Ansatz 2021	Ansatz 2022	VE 2022	Planung 2023	Planung 2024	Planung 2025
	1	2	3	4	5	6	7
1 Steuern und ähnliche Abgaben	0	0	0	0	0	0	0
2+ Zuwendungen und allgemeine Umlagen	0	0	0	0	0	0	0
3+ Sonstige Transfereinzahlungen	0	0	0	0	0	0	0
4+ öffentlich-rechtliche Leistungsentgelte	0	0	0	0	0	0	0
5+ privatrechtliche Leistungsentgelte	0	0	0	0	0	0	0
6+ Kostenerstattungen und Kostenumlagen	0	0	0	0	0	0	0
7+ sonstige Einzahlungen	0	0	0	0	0	0	0
8+ Zinsen und sonstige Finanzeinzahlungen	0	0	0	0	0	0	0
9= Einzahlungen aus laufender Verwaltungstätigkeit	0	0	0	0	0	0	0
10 Personalauszahlungen	0	0	0	0	0	0	0
11+ Versorgungsauszahlungen	0	0	0	0	0	0	0
12+ Auszahlungen für Sach- u. Dienstleistungen	0	0	0	0	0	0	0
13+ Zinsen und sonstige Finanzauszahlungen	0	0	0	0	0	0	0
14+ Transferauszahlungen	330	400	400	0	400	400	400
15+ sonstige Auszahlungen	0	0	0	0	0	0	0
16= Auszahlungen aus laufender Verwaltungstätigkeit (= Zeilen 10 bis 15)	330	400	400	0	400	400	400
17= Saldo aus laufender Verwaltungstätigkeit (= Zeilen 9 / 16)	-330	-400	-400	0	-400	-400	-400
18 Einzahlungen aus Zuweisungen und Zuschüssen für Investitionen und Investitionsförderungsmaßnahmen	0	0	0	0	0	0	0
19+ Einzahlungen aus der Veräußerung von Grundstücken und Gebäuden	0	0	0	0	0	0	0
20+ Einzahlungen aus der Veräußerung von beweglichem Anlagevermögen	0	0	0	0	0	0	0
21+ Einzahlungen aus der Veräußerung von Finanzanlagen	0	0	0	0	0	0	0
22+ Einzahlungen aus der Abwicklung von Baumaßnahmen	0	0	0	0	0	0	0
23+ Einzahlungen aus Rückflüssen (für Investitionen und Investitionsförderungsmaßnahmen Dritter)	0	0	0	0	0	0	0
24+ Einzahlungen aus Beiträgen u. ä. Entgelten	0	0	0	0	0	0	0
25+ sonstige Investitionseinzahlungen	0	0	0	0	0	0	0
26= Summe der investiven Einzahlungen	0	0	0	0	0	0	0
27 Auszahlungen von Zuweisungen und Zuschüssen für Investitionen und Investitionsförderungsmaßnahmen	0	0	0	0	0	0	0
28+ Auszahlungen für den Erwerb von Grundstücken und Gebäuden	0	0	0	0	0	0	0
29+ Auszahlungen für den Erwerb von beweglichem Anlagevermögen	0	0	0	0	0	0	0
30+ Auszahlungen für den Erwerb von Finanzanlagen	0	0	0	0	0	0	0

**Teilhaushalt 2022**

Produktbereich 27 Kultur und Wissenschaft 3  
 Produktgruppe 271 Volkshochschulen  
 Produkt 271000 VHS Lensahn

**Teilfinanzhaushalt**

Ein- Auszahlungsarten	Ergebnis 2020	Ansatz 2021	<b>Ansatz 2022</b>	VE 2022	Planung 2023	Planung 2024	Planung 2025
	1	2	3	4	5	6	7
31+ Auszahlungen für Baumaßnahmen	0	0	0	0	0	0	0
32+ Auszahlungen für die Gewährung von Ausleihungen (für Investitionen und Investitionsförderungsmaßnahmen)	0	0	0	0	0	0	0
33+ sonstige Investitionsauszahlungen	0	0	0	0	0	0	0
34= Summe der investiven Auszahlungen (= Zeilen 27 bis 33)	0	0	0	0	0	0	0
35= Saldo aus Investitionstätigkeit (= Zeilen 26 / 34)	0	0	0	0	0	0	0
36= Finanzmittelüberschuss/-fehlbetrag (= Zeilen 17 und 35)	-330	-400	-400	0	-400	-400	-400
37+ Aufnahme von Krediten für Investitionen und Investitionsförderungsmaßnahmen	0	0	0	0	0	0	0
38+ Einzahlungen aus Rückflüssen von Darlehen aus der Anlage liquider Mittel	0	0	0	0	0	0	0
38+ Aufnahme von Kassenkrediten (ohne Kontokorrent)	0	0	0	0	0	0	0
40- Tilgung von Krediten für Investitionen und Investitionsförderungsmaßnahmen	0	0	0	0	0	0	0
41- Auszahlungen aus der Gewährung von Darlehen zur Anlage liquider Mittel	0	0	0	0	0	0	0
42- Tilgung von Kassenkrediten (ohne Kontokorrent)	0	0	0	0	0	0	0
43= Saldo aus Finanzierungstätigkeit	0	0	0	0	0	0	0

Erläuterung:

**Teilhaushalt 2022**

Produktbereich	27	Kultur und Wissenschaft 3
Produktgruppe	272	Büchereien
<b>Produkt</b>	<b>272001</b>	<b>Fahrbücherei</b>

## Allgemeine Angaben

<b>zuständiger Fachbereich</b>	1000 Hauptamt
<b>verantwortlich</b>	Stefanie Schmidt
<b>Beschreibung</b>	Förderung der Fahrbücherei der Stiftung zur Förderung der Kultur und Erwachsenenbildung in Ostholstein (Kulturstiftung)
<b>Auftragsgrundlage</b>	freiwillige Leistung
<b>Zielgruppe</b>	Leserinnen und Leser der Fahrbücherei Kulturstiftung
<b>Ziele</b>	Leseförderung Förderung der Medienkompetenz

**Teilhaushalt 2022**

Produktbereich 27 Kultur und Wissenschaft 3  
 Produktgruppe 272 Büchereien  
 Produkt 272001 **Fahrbücherei**

**Teilergebnishaushalt**

Ertrags- und Aufwandsarten	Ergebnis	Ansatz	<b>Ansatz</b>	Planung	Planung	Planung
	2020	2021	<b>2022</b>	2023	2024	2025
	1	2	3	4	5	6
1 Steuern und ähnliche Abgaben	0	0	<b>0</b>	0	0	0
2 + Zuwendungen und allgemeine Umlagen	0	0	<b>0</b>	0	0	0
3 + sonstige Transfererträge	0	0	<b>0</b>	0	0	0
4 + öffentlich-rechtliche Leistungsentgelte	0	0	<b>0</b>	0	0	0
5 privatrechtliche Leistungsentgelte	0	0	<b>0</b>	0	0	0
6 Kostenerstattungen und Kostenumlagen	0	0	<b>0</b>	0	0	0
7 + sonstige Erträge	0	0	<b>0</b>	0	0	0
8 + aktivierte Eigenleistungen	0	0	<b>0</b>	0	0	0
9 + / - Bestandsveränderungen	0	0	<b>0</b>	0	0	0
<b>10 = Erträge</b>	<b>0</b>	<b>0</b>	<b>0</b>	<b>0</b>	<b>0</b>	<b>0</b>
11 Personalaufwendungen	0	0	<b>0</b>	0	0	0
12 + Versorgungsaufwendungen	0	0	<b>0</b>	0	0	0
13 + Aufwendungen für Sach- u. Dienstleistungen	0	0	<b>0</b>	0	0	0
14 + bilanzielle Abschreibungen	0	0	<b>0</b>	0	0	0
15 + Transferaufwendungen	681	800	<b>800</b>	800	800	800
16 + sonstige Aufwendungen	0	0	<b>0</b>	0	0	0
17 davon Verfügungsmittel	0	0	<b>0</b>	0	0	0
<b>18 = Aufwendungen (= Zeilen 11 bis 16)</b>	<b>681</b>	<b>800</b>	<b>800</b>	<b>800</b>	<b>800</b>	<b>800</b>
<b>19 = Ergebnis der laufenden Verwaltungstätigkeit (= Zeilen 10 / 18)</b>	<b>-681</b>	<b>-800</b>	<b>-800</b>	<b>-800</b>	<b>-800</b>	<b>-800</b>
20 + Finanzerträge	0	0	<b>0</b>	0	0	0
21 - Zinsen und sonstige Finanzaufwendungen	0	0	<b>0</b>	0	0	0
<b>22 = Finanzergebnis (= Zeilen 20 und 21)</b>	<b>0</b>	<b>0</b>	<b>0</b>	<b>0</b>	<b>0</b>	<b>0</b>
<b>23 = Ergebnis vor Berücksichtigung der internen Leistungsbeziehungen (= Zeilen 19 und 22)</b>	<b>-681</b>	<b>-800</b>	<b>-800</b>	<b>-800</b>	<b>-800</b>	<b>-800</b>
24 Erträge aus internen Leistungsbeziehungen	0	0	<b>0</b>	0	0	0
25 - Aufwendungen aus internen Leistungsbeziehungen	0	0	<b>0</b>	0	0	0
<b>26 = Ergebnis (= Zeilen 23, 24, 25)</b>	<b>-681</b>	<b>-800</b>	<b>-800</b>	<b>-800</b>	<b>-800</b>	<b>-800</b>
Nachrichtlich: Nettoabschreibungsaufwand						
bilanzielle Abschreibungen auf imm. Vermögensgegenst. u. Sachanl. sowie auf gel. Zuwendungen	0	0	<b>0</b>	0	0	0
- Erträge aus der Auflösung von Sonderposten aus Zuschüssen und Zuwendungen sowie für Beiträge	0	0	<b>0</b>	0	0	0
<b>= Nettoabschreibungsaufwand</b>	<b>0</b>	<b>0</b>	<b>0</b>	<b>0</b>	<b>0</b>	<b>0</b>

Erläuterung:

**Teilhaushalt 2022**

Produktbereich 27 Kultur und Wissenschaft 3  
 Produktgruppe 272 Büchereien  
 Produkt 272001 **Fahrbücherei**

Teilfinanzhaushalt							
Ein- Auszahlungsarten	Ergebnis 2020	Ansatz 2021	<b>Ansatz 2022</b>	VE 2022	Planung 2023	Planung 2024	Planung 2025
	1	2	3	4	5	6	7
1 Steuern und ähnliche Abgaben	0	0	0	0	0	0	0
2+ Zuwendungen und allgemeine Umlagen	0	0	0	0	0	0	0
3+ Sonstige Transfereinzahlungen	0	0	0	0	0	0	0
4+ öffentlich-rechtliche Leistungsentgelte	0	0	0	0	0	0	0
5+ privatrechtliche Leistungsentgelte	0	0	0	0	0	0	0
6+ Kostenerstattungen und Kostenumlagen	0	0	0	0	0	0	0
7+ sonstige Einzahlungen	0	0	0	0	0	0	0
8+ Zinsen und sonstige Finanzeinzahlungen	0	0	0	0	0	0	0
<b>9= Einzahlungen aus laufender Verwaltungstätigkeit</b>	<b>0</b>	<b>0</b>	<b>0</b>	<b>0</b>	<b>0</b>	<b>0</b>	<b>0</b>
10 Personalauszahlungen	0	0	0	0	0	0	0
11+ Versorgungsauszahlungen	0	0	0	0	0	0	0
12+ Auszahlungen für Sach- u. Dienstleistungen	0	0	0	0	0	0	0
13+ Zinsen und sonstige Finanzauszahlungen	0	0	0	0	0	0	0
14+ Transferauszahlungen	1.333	800	<b>800</b>	0	800	800	800
15+ sonstige Auszahlungen	0	0	0	0	0	0	0
<b>16= Auszahlungen aus laufender Verwaltungstätigkeit (= Zeilen 10 bis 15)</b>	<b>1.333</b>	<b>800</b>	<b>800</b>	<b>0</b>	<b>800</b>	<b>800</b>	<b>800</b>
<b>17= Saldo aus laufender Verwaltungstätigkeit (= Zeilen 9 / 16)</b>	<b>-1.333</b>	<b>-800</b>	<b>-800</b>	<b>0</b>	<b>-800</b>	<b>-800</b>	<b>-800</b>
18 Einzahlungen aus Zuweisungen und Zuschüssen für Investitionen und Investitionsförderungsmaßnahmen	0	0	0	0	0	0	0
19+ Einzahlungen aus der Veräußerung von Grundstücken und Gebäuden	0	0	0	0	0	0	0
20+ Einzahlungen aus der Veräußerung von beweglichem Anlagevermögen	0	0	0	0	0	0	0
21+ Einzahlungen aus der Veräußerung von Finanzanlagen	0	0	0	0	0	0	0
22+ Einzahlungen aus der Abwicklung von Baumaßnahmen	0	0	0	0	0	0	0
23+ Einzahlungen aus Rückflüssen (für Investitionen und Investitionsförderungsmaßnahmen Dritter)	0	0	0	0	0	0	0
24+ Einzahlungen aus Beiträgen u. ä. Entgelten	0	0	0	0	0	0	0
25+ sonstige Investitionseinzahlungen	0	0	0	0	0	0	0
<b>26= Summe der investiven Einzahlungen</b>	<b>0</b>	<b>0</b>	<b>0</b>	<b>0</b>	<b>0</b>	<b>0</b>	<b>0</b>
27 Auszahlungen von Zuweisungen und Zuschüssen für Investitionen und Investitionsförderungsmaßnahmen	0	0	0	0	0	0	0
28+ Auszahlungen für den Erwerb von Grundstücken und Gebäuden	0	0	0	0	0	0	0
29+ Auszahlungen für den Erwerb von beweglichem Anlagevermögen	0	0	0	0	0	0	0
30+ Auszahlungen für den Erwerb von Finanzanlagen	0	0	0	0	0	0	0

**Teilhaushalt 2022**

Produktbereich 27 Kultur und Wissenschaft 3  
 Produktgruppe 272 Büchereien  
 Produkt 272001 **Fahrbücherei**

**Teilfinanzhaushalt**

Ein- Auszahlungsarten	Ergebnis 2020	Ansatz 2021	<b>Ansatz 2022</b>	VE 2022	Planung 2023	Planung 2024	Planung 2025
	1	2	3	4	5	6	7
31+ Auszahlungen für Baumaßnahmen	0	0	0	0	0	0	0
32+ Auszahlungen für die Gewährung von Ausleihungen (für Investitionen und Investitionsförderungsmaßnahmen)	0	0	0	0	0	0	0
33+ sonstige Investitionsauszahlungen	0	0	0	0	0	0	0
34= Summe der investiven Auszahlungen (= Zeilen 27 bis 33)	0	0	0	0	0	0	0
35= Saldo aus Investitionstätigkeit (= Zeilen 26 / 34)	0	0	0	0	0	0	0
36= Finanzmittelüberschuss/-fehlbetrag (= Zeilen 17 und 35)	-1.333	-800	<b>-800</b>	0	-800	-800	-800
37+ Aufnahme von Krediten für Investitionen und Investitionsförderungsmaßnahmen	0	0	0	0	0	0	0
38+ Einzahlungen aus Rückflüssen von Darlehen aus der Anlage liquider Mittel	0	0	0	0	0	0	0
38+ Aufnahme von Kassenkrediten (ohne Kontokorrent)	0	0	0	0	0	0	0
40- Tilgung von Krediten für Investitionen und Investitionsförderungsmaßnahmen	0	0	0	0	0	0	0
41- Auszahlungen aus der Gewährung von Darlehen zur Anlage liquider Mittel	0	0	0	0	0	0	0
42- Tilgung von Kassenkrediten (ohne Kontokorrent)	0	0	0	0	0	0	0
43= Saldo aus Finanzierungstätigkeit	0	0	0	0	0	0	0

Erläuterung:

**Teilhaushalt 2022**

Produktbereich	28	Kultur und Wissenschaft 4
Produktgruppe	281	Heimat- und sonstige Kulturpflege
<b>Produkt</b>	<b>281000</b>	<b>Heimat- und sonstige Kulturpflege</b>

## Allgemeine Angaben

<b>zuständiger Fachbereich</b>	1000 Hauptamt
<b>verantwortlich</b>	Petra Rathje
<b>Beschreibung</b>	Förderung der Musikerziehung, Heimatpflege und Gemeindechronik
<b>Auftragsgrundlage</b>	freiwillige Leistung Vereinbarung mit der Stiftung zur Förderung der Kultur und Erwachsenenbildung in Ostholstein (Kulturstiftung)
<b>Zielgruppe</b>	Musikschülerinnen und Musikschüler in der Gemeinde Einwohnerinnen und Einwohner der Gemeinde Kulturstiftung
<b>Ziele</b>	Sicherung der Kontinuität der Arbeit kultureller Einrichtungen

**Teilhaushalt 2022**

Produktbereich 28 Kultur und Wissenschaft 4  
 Produktgruppe 281 Heimat- und sonstige Kulturpflege  
**Produkt 281000 Heimat- und sonstige Kulturpflege**

**Teilergebnishaushalt**

Ertrags- und Aufwandsarten	Ergebnis	Ansatz	<b>Ansatz</b>	Planung	Planung	Planung
	2020	2021	<b>2022</b>	2023	2024	2025
	1	2	3	4	5	6
1 Steuern und ähnliche Abgaben	0	0	0	0	0	0
2 + Zuwendungen und allgemeine Umlagen	0	0	0	0	0	0
3 + sonstige Transfererträge	0	0	0	0	0	0
4 + öffentlich-rechtliche Leistungsentgelte	0	0	0	0	0	0
5 privatrechtliche Leistungsentgelte	0	0	0	0	0	0
6 Kostenerstattungen und Kostenumlagen	0	0	0	0	0	0
7 + sonstige Erträge	0	0	0	0	0	0
8 + aktivierte Eigenleistungen	0	0	0	0	0	0
9 + / - Bestandsveränderungen	0	0	0	0	0	0
<b>10 = Erträge</b>	<b>0</b>	<b>0</b>	<b>0</b>	<b>0</b>	<b>0</b>	<b>0</b>
11 Personalaufwendungen	0	0	0	0	0	0
12 + Versorgungsaufwendungen	0	0	0	0	0	0
13 + Aufwendungen für Sach- u. Dienstleistungen	0	0	0	0	0	0
14 + bilanzielle Abschreibungen	0	0	0	0	0	0
15 + Transferaufwendungen	0	100	100	100	100	100
16 + sonstige Aufwendungen	0	0	0	0	0	0
17 davon Verfügungsmittel	0	0	0	0	0	0
<b>18 = Aufwendungen (= Zeilen 11 bis 16)</b>	<b>0</b>	<b>100</b>	<b>100</b>	<b>100</b>	<b>100</b>	<b>100</b>
<b>19 = Ergebnis der laufenden Verwaltungstätigkeit (= Zeilen 10 / 18)</b>	<b>0</b>	<b>-100</b>	<b>-100</b>	<b>-100</b>	<b>-100</b>	<b>-100</b>
20 + Finanzerträge	0	0	0	0	0	0
21 - Zinsen und sonstige Finanzaufwendungen	0	0	0	0	0	0
<b>22 = Finanzergebnis (= Zeilen 20 und 21)</b>	<b>0</b>	<b>0</b>	<b>0</b>	<b>0</b>	<b>0</b>	<b>0</b>
<b>23 = Ergebnis vor Berücksichtigung der internen Leistungsbeziehungen (= Zeilen 19 und 22)</b>	<b>0</b>	<b>-100</b>	<b>-100</b>	<b>-100</b>	<b>-100</b>	<b>-100</b>
24 Erträge aus internen Leistungsbeziehungen	0	0	0	0	0	0
25 - Aufwendungen aus internen Leistungsbeziehungen	0	0	0	0	0	0
<b>26 = Ergebnis (= Zeilen 23, 24, 25)</b>	<b>0</b>	<b>-100</b>	<b>-100</b>	<b>-100</b>	<b>-100</b>	<b>-100</b>
Nachrichtlich: Nettoabschreibungsaufwand						
bilanzielle Abschreibungen auf imm. Vermögensgegenst. u. Sachanl. sowie auf gel. Zuwendungen	0	0	0	0	0	0
- Erträge aus der Auflösung von Sonderposten aus Zuschüssen und Zuwendungen sowie für Beiträge	0	0	0	0	0	0
<b>= Nettoabschreibungsaufwand</b>	<b>0</b>	<b>0</b>	<b>0</b>	<b>0</b>	<b>0</b>	<b>0</b>

Erläuterung:



**Teilhaushalt 2022**

Produktbereich 28 Kultur und Wissenschaft 4  
 Produktgruppe 281 Heimat- und sonstige Kulturpflege  
**Produkt 281000 Heimat- und sonstige Kulturpflege**

Teilfinanzhaushalt							
Ein- Auszahlungsarten	Ergebnis 2020	Ansatz 2021	<b>Ansatz 2022</b>	VE 2022	Planung 2023	Planung 2024	Planung 2025
	1	2	3	4	5	6	7
1 Steuern und ähnliche Abgaben	0	0	0	0	0	0	0
2+ Zuwendungen und allgemeine Umlagen	0	0	0	0	0	0	0
3+ Sonstige Transfereinzahlungen	0	0	0	0	0	0	0
4+ öffentlich-rechtliche Leistungsentgelte	0	0	0	0	0	0	0
5+ privatrechtliche Leistungsentgelte	0	0	0	0	0	0	0
6+ Kostenerstattungen und Kostenumlagen	0	0	0	0	0	0	0
7+ sonstige Einzahlungen	0	0	0	0	0	0	0
8+ Zinsen und sonstige Finanzeinzahlungen	0	0	0	0	0	0	0
<b>9= Einzahlungen aus laufender Verwaltungstätigkeit</b>	<b>0</b>	<b>0</b>	<b>0</b>	<b>0</b>	<b>0</b>	<b>0</b>	<b>0</b>
10 Personalauszahlungen	0	0	0	0	0	0	0
11+ Versorgungsauszahlungen	0	0	0	0	0	0	0
12+ Auszahlungen für Sach- u. Dienstleistungen	0	0	0	0	0	0	0
13+ Zinsen und sonstige Finanzauszahlungen	0	0	0	0	0	0	0
14+ Transferauszahlungen	0	100	100	0	100	100	100
15+ sonstige Auszahlungen	0	0	0	0	0	0	0
<b>16= Auszahlungen aus laufender Verwaltungstätigkeit (= Zeilen 10 bis 15)</b>	<b>0</b>	<b>100</b>	<b>100</b>	<b>0</b>	<b>100</b>	<b>100</b>	<b>100</b>
<b>17= Saldo aus laufender Verwaltungstätigkeit (= Zeilen 9 / 16)</b>	<b>0</b>	<b>-100</b>	<b>-100</b>	<b>0</b>	<b>-100</b>	<b>-100</b>	<b>-100</b>
18 Einzahlungen aus Zuweisungen und Zuschüssen für Investitionen und Investitionsförderungsmaßnahmen	0	0	0	0	0	0	0
19+ Einzahlungen aus der Veräußerung von Grundstücken und Gebäuden	0	0	0	0	0	0	0
20+ Einzahlungen aus der Veräußerung von beweglichem Anlagevermögen	0	0	0	0	0	0	0
21+ Einzahlungen aus der Veräußerung von Finanzanlagen	0	0	0	0	0	0	0
22+ Einzahlungen aus der Abwicklung von Baumaßnahmen	0	0	0	0	0	0	0
23+ Einzahlungen aus Rückflüssen (für Investitionen und Investitionsförderungsmaßnahmen Dritter)	0	0	0	0	0	0	0
24+ Einzahlungen aus Beiträgen u. ä. Entgelten	0	0	0	0	0	0	0
25+ sonstige Investitionseinzahlungen	0	0	0	0	0	0	0
<b>26= Summe der investiven Einzahlungen</b>	<b>0</b>	<b>0</b>	<b>0</b>	<b>0</b>	<b>0</b>	<b>0</b>	<b>0</b>
27 Auszahlungen von Zuweisungen und Zuschüssen für Investitionen und Investitionsförderungsmaßnahmen	0	0	0	0	0	0	0
28+ Auszahlungen für den Erwerb von Grundstücken und Gebäuden	0	0	0	0	0	0	0
29+ Auszahlungen für den Erwerb von beweglichem Anlagevermögen	0	0	0	0	0	0	0
30+ Auszahlungen für den Erwerb von Finanzanlagen	0	0	0	0	0	0	0

**Teilhaushalt 2022**

Produktbereich 28 Kultur und Wissenschaft 4  
 Produktgruppe 281 Heimat- und sonstige Kulturpflege  
**Produkt 281000 Heimat- und sonstige Kulturpflege**

**Teilfinanzhaushalt**

Ein- Auszahlungsarten	Ergebnis 2020	Ansatz 2021	<b>Ansatz 2022</b>	VE 2022	Planung 2023	Planung 2024	Planung 2025
	1	2	3	4	5	6	7
31+ Auszahlungen für Baumaßnahmen	0	0	0	0	0	0	0
32+ Auszahlungen für die Gewährung von Ausleihungen (für Investitionen und Investitionsförderungsmaßnahmen)	0	0	0	0	0	0	0
33+ sonstige Investitionsauszahlungen	0	0	0	0	0	0	0
34= Summe der investiven Auszahlungen (= Zeilen 27 bis 33)	0	0	0	0	0	0	0
35= Saldo aus Investitionstätigkeit (= Zeilen 26 / 34)	0	0	0	0	0	0	0
36= Finanzmittelüberschuss/-fehlbetrag (= Zeilen 17 und 35)	0	-100	-100	0	-100	-100	-100
37+ Aufnahme von Krediten für Investitionen und Investitionsförderungsmaßnahmen	0	0	0	0	0	0	0
38+ Einzahlungen aus Rückflüssen von Darlehen aus der Anlage liquider Mittel	0	0	0	0	0	0	0
38+ Aufnahme von Kassenkrediten (ohne Kontokorrent)	0	0	0	0	0	0	0
40- Tilgung von Krediten für Investitionen und Investitionsförderungsmaßnahmen	0	0	0	0	0	0	0
41- Auszahlungen aus der Gewährung von Darlehen zur Anlage liquider Mittel	0	0	0	0	0	0	0
42- Tilgung von Kassenkrediten (ohne Kontokorrent)	0	0	0	0	0	0	0
43= Saldo aus Finanzierungstätigkeit	0	0	0	0	0	0	0

Erläuterung:

**Teilhaushalt 2022**

Produktbereich	31	Soziale Hilfen 1
Produktgruppe	312	Grundsicherung für Arbeitssuchende nach dem Zweiten Buch Sozialgesetzb.
<b>Produkt</b>	<b>312000</b>	<b>Grundsicherung nach SGB II</b>

## Allgemeine Angaben

<b>zuständiger Fachbereich</b>	3000 Ordnungsamt
<b>verantwortlich</b>	Susan Petersen
<b>Beschreibung</b>	Abrechnung der Kosten der Unterkunft nach dem SGB II mit dem Kreis Ostholstein
<b>Auftragsgrundlage</b>	Gesetz zur Ausführung des Zweiten Buches Sozialgesetzbuch für das Land Schleswig-Holstein Satzung des Kreises Ostholstein über die Heranziehung von kreisangehörigen Städten, Gemeinden und Ämtern zu Aufgaben der Sozialhilfe nach dem Sozialgesetzbuch Zwölftes Buch (SGB XII)
<b>Zielgruppe</b>	Kreis Ostholstein
<b>Ziele</b>	Ordnungsgemäße Abrechnung der Kosten der Unterkunft und der Heizung mit dem Kreis Ostholstein

**Teilhaushalt 2022**

Produktbereich 31 Soziale Hilfen 1  
 Produktgruppe 312 Grundsicherung für Arbeitssuchende nach dem Zweiten Buch Sozialgesetzb.  
 Produkt 312000 Grundsicherung nach SGB II

Teilergebnishaushalt						
Ertrags- und Aufwandsarten	Ergebnis 2020	Ansatz 2021	Ansatz 2022	Planung 2023	Planung 2024	Planung 2025
	1	2	3	4	5	6
1 Steuern und ähnliche Abgaben	0	0	0	0	0	0
2 + Zuwendungen und allgemeine Umlagen	0	0	0	0	0	0
3 + sonstige Transfererträge	0	0	0	0	0	0
4 + öffentlich-rechtliche Leistungsentgelte	0	0	0	0	0	0
5 privatrechtliche Leistungsentgelte	0	0	0	0	0	0
6 Kostenerstattungen und Kostenumlagen	0	0	0	0	0	0
7 + sonstige Erträge	0	0	0	0	0	0
8 + aktivierte Eigenleistungen	0	0	0	0	0	0
9 + / - Bestandsveränderungen	0	0	0	0	0	0
<b>10 = Erträge</b>	<b>0</b>	<b>0</b>	<b>0</b>	<b>0</b>	<b>0</b>	<b>0</b>
11 Personalaufwendungen	0	0	0	0	0	0
12 + Versorgungsaufwendungen	0	0	0	0	0	0
13 + Aufwendungen für Sach- u. Dienstleistungen	0	0	0	0	0	0
14 + bilanzielle Abschreibungen	0	0	0	0	0	0
15 + Transferaufwendungen	0	0	0	0	0	0
16 + sonstige Aufwendungen	0	0	0	0	0	0
17 davon Verfügungsmittel	0	0	0	0	0	0
<b>18 = Aufwendungen (= Zeilen 11 bis 16)</b>	<b>0</b>	<b>0</b>	<b>0</b>	<b>0</b>	<b>0</b>	<b>0</b>
<b>19 = Ergebnis der laufenden Verwaltungstätigkeit (= Zeilen 10 / 18)</b>	<b>0</b>	<b>0</b>	<b>0</b>	<b>0</b>	<b>0</b>	<b>0</b>
20 + Finanzerträge	0	0	0	0	0	0
21 - Zinsen und sonstige Finanzaufwendungen	0	0	0	0	0	0
<b>22 = Finanzergebnis (= Zeilen 20 und 21)</b>	<b>0</b>	<b>0</b>	<b>0</b>	<b>0</b>	<b>0</b>	<b>0</b>
<b>23 = Ergebnis vor Berücksichtigung der internen Leistungsbeziehungen (= Zeilen 19 und 22)</b>	<b>0</b>	<b>0</b>	<b>0</b>	<b>0</b>	<b>0</b>	<b>0</b>
24 Erträge aus internen Leistungsbeziehungen	0	0	0	0	0	0
25 - Aufwendungen aus internen Leistungsbeziehungen	0	0	0	0	0	0
<b>26 = Ergebnis (= Zeilen 23, 24, 25)</b>	<b>0</b>	<b>0</b>	<b>0</b>	<b>0</b>	<b>0</b>	<b>0</b>
Nachrichtlich: Nettoabschreibungsaufwand						
bilanzielle Abschreibungen auf imm. Vermögensgegenst. u. Sachanl. sowie auf gel. Zuwendungen	0	0	0	0	0	0
- Erträge aus der Auflösung von Sonderposten aus Zuschüssen und Zuwendungen sowie für Beiträge	0	0	0	0	0	0
<b>= Nettoabschreibungsaufwand</b>	<b>0</b>	<b>0</b>	<b>0</b>	<b>0</b>	<b>0</b>	<b>0</b>

Erläuterung:

**Teilhaushalt 2022**

Produktbereich 31 Soziale Hilfen 1  
 Produktgruppe 312 Grundsicherung für Arbeitssuchende nach dem Zweiten Buch Sozialgesetzb.  
 Produkt 312000 Grundsicherung nach SGB II

Teilfinanzhaushalt							
Ein- Auszahlungsarten	Ergebnis 2020	Ansatz 2021	Ansatz 2022	VE 2022	Planung 2023	Planung 2024	Planung 2025
	1	2	3	4	5	6	7
1 Steuern und ähnliche Abgaben	0	0	0	0	0	0	0
2+ Zuwendungen und allgemeine Umlagen	0	0	0	0	0	0	0
3+ Sonstige Transfereinzahlungen	0	0	0	0	0	0	0
4+ öffentlich-rechtliche Leistungsentgelte	0	0	0	0	0	0	0
5+ privatrechtliche Leistungsentgelte	0	0	0	0	0	0	0
6+ Kostenerstattungen und Kostenumlagen	0	0	0	0	0	0	0
7+ sonstige Einzahlungen	0	0	0	0	0	0	0
8+ Zinsen und sonstige Finanzeinzahlungen	0	0	0	0	0	0	0
9= Einzahlungen aus laufender Verwaltungstätigkeit	0	0	0	0	0	0	0
10 Personalauszahlungen	0	0	0	0	0	0	0
11+ Versorgungsauszahlungen	0	0	0	0	0	0	0
12+ Auszahlungen für Sach- u. Dienstleistungen	0	0	0	0	0	0	0
13+ Zinsen und sonstige Finanzauszahlungen	0	0	0	0	0	0	0
14+ Transferauszahlungen	0	0	0	0	0	0	0
15+ sonstige Auszahlungen	0	0	0	0	0	0	0
16= Auszahlungen aus laufender Verwaltungstätigkeit (= Zeilen 10 bis 15)	0	0	0	0	0	0	0
17= Saldo aus laufender Verwaltungstätigkeit (= Zeilen 9 / 16)	0	0	0	0	0	0	0
18 Einzahlungen aus Zuweisungen und Zuschüssen für Investitionen und Investitionsförderungsmaßnahmen	0	0	0	0	0	0	0
19+ Einzahlungen aus der Veräußerung von Grundstücken und Gebäuden	0	0	0	0	0	0	0
20+ Einzahlungen aus der Veräußerung von beweglichem Anlagevermögen	0	0	0	0	0	0	0
21+ Einzahlungen aus der Veräußerung von Finanzanlagen	0	0	0	0	0	0	0
22+ Einzahlungen aus der Abwicklung von Baumaßnahmen	0	0	0	0	0	0	0
23+ Einzahlungen aus Rückflüssen (für Investitionen und Investitionsförderungsmaßnahmen Dritter)	0	0	0	0	0	0	0
24+ Einzahlungen aus Beiträgen u. ä. Entgelten	0	0	0	0	0	0	0
25+ sonstige Investitionseinzahlungen	0	0	0	0	0	0	0
26= Summe der investiven Einzahlungen	0	0	0	0	0	0	0
27 Auszahlungen von Zuweisungen und Zuschüssen für Investitionen und Investitionsförderungsmaßnahmen	0	0	0	0	0	0	0
28+ Auszahlungen für den Erwerb von Grundstücken und Gebäuden	0	0	0	0	0	0	0
29+ Auszahlungen für den Erwerb von beweglichem Anlagevermögen	0	0	0	0	0	0	0
30+ Auszahlungen für den Erwerb von Finanzanlagen	0	0	0	0	0	0	0

**Teilhaushalt 2022**

Produktbereich 31 Soziale Hilfen 1  
 Produktgruppe 312 Grundsicherung für Arbeitssuchende nach dem Zweiten Buch Sozialgesetzb.  
**Produkt 312000 Grundsicherung nach SGB II**

**Teilfinanzhaushalt**

Ein- Auszahlungsarten	Ergebnis 2020	Ansatz 2021	<b>Ansatz 2022</b>	VE 2022	Planung 2023	Planung 2024	Planung 2025
	1	2	3	4	5	6	7
31+ Auszahlungen für Baumaßnahmen	0	0	0	0	0	0	0
32+ Auszahlungen für die Gewährung von Ausleihungen (für Investitionen und Investitionsförderungsmaßnahmen)	0	0	0	0	0	0	0
33+ sonstige Investitionsauszahlungen	0	0	0	0	0	0	0
34= Summe der investiven Auszahlungen (= Zeilen 27 bis 33)	0	0	0	0	0	0	0
35= Saldo aus Investitionstätigkeit (= Zeilen 26 / 34)	0	0	0	0	0	0	0
36= Finanzmittelüberschuss/-fehlbetrag (= Zeilen 17 und 35)	0	0	0	0	0	0	0
37+ Aufnahme von Krediten für Investitionen und Investitionsförderungsmaßnahmen	0	0	0	0	0	0	0
38+ Einzahlungen aus Rückflüssen von Darlehen aus der Anlage liquider Mittel	0	0	0	0	0	0	0
38+ Aufnahme von Kassenkrediten (ohne Kontokorrent)	0	0	0	0	0	0	0
40- Tilgung von Krediten für Investitionen und Investitionsförderungsmaßnahmen	0	0	0	0	0	0	0
41- Auszahlungen aus der Gewährung von Darlehen zur Anlage liquider Mittel	0	0	0	0	0	0	0
42- Tilgung von Kassenkrediten (ohne Kontokorrent)	0	0	0	0	0	0	0
43= Saldo aus Finanzierungstätigkeit	0	0	0	0	0	0	0

Erläuterung:

**Teilhaushalt 2022**

Produktbereich	33	Soziale Hilfen 3
Produktgruppe	331	Förderung von Trägern der Wohlfahrtspflege
<b>Produkt</b>	<b>331000</b>	<b>Förderung der Wohlfahrtspflege</b>

## Allgemeine Angaben

<b>zuständiger Fachbereich</b>	3000 Ordnungsamt
<b>verantwortlich</b>	Nicole Paustian
<b>Beschreibung</b>	Sicherung und Steigerung der Lebensqualität von älteren Menschen Mitgliedschaft in der Lebenshilfe für geistig Behinderte OH e.V.
<b>Auftragsgrundlage</b>	freiwillige Leistung
<b>Zielgruppe</b>	Einwohnerinnen und Einwohner der Gemeinde Harmsdorf Verein Lebenshilfe
<b>Ziele</b>	Sicherung und Steigerung der Lebensqualität von älteren Menschen durch Förderung von Kultur- Freizeit- und Bildungsangeboten Förderung der Arbeit mit geistig Behinderten

**Teilhaushalt 2022**

Produktbereich 33 Soziale Hilfen 3  
 Produktgruppe 331 Förderung von Trägern der Wohlfahrtspflege  
 Produkt 331000 Förderung der Wohlfahrtspflege

**Teilergebnishaushalt**

Ertrags- und Aufwandsarten	Ergebnis	Ansatz	<b>Ansatz</b>	Planung	Planung	Planung
	2020	2021	<b>2022</b>	2023	2024	2025
	1	2	3	4	5	6
1 Steuern und ähnliche Abgaben	0	0	0	0	0	0
2 + Zuwendungen und allgemeine Umlagen	0	0	0	0	0	0
3 + sonstige Transfererträge	0	0	0	0	0	0
4 + öffentlich-rechtliche Leistungsentgelte	0	0	0	0	0	0
5 privatrechtliche Leistungsentgelte	0	0	0	0	0	0
6 Kostenerstattungen und Kostenumlagen	0	0	0	0	0	0
7 + sonstige Erträge	0	0	0	0	0	0
8 + aktivierte Eigenleistungen	0	0	0	0	0	0
9 + / - Bestandsveränderungen	0	0	0	0	0	0
<b>10 = Erträge</b>	<b>0</b>	<b>0</b>	<b>0</b>	<b>0</b>	<b>0</b>	<b>0</b>
11 Personalaufwendungen	0	0	0	0	0	0
12 + Versorgungsaufwendungen	0	0	0	0	0	0
13 + Aufwendungen für Sach- u. Dienstleistungen	500	500	500	500	500	500
14 + bilanzielle Abschreibungen	0	0	0	0	0	0
15 + Transferaufwendungen	36	100	100	100	100	100
16 + sonstige Aufwendungen	0	0	0	0	0	0
17 davon Verfügungsmittel	0	0	0	0	0	0
<b>18 = Aufwendungen (= Zeilen 11 bis 16)</b>	<b>536</b>	<b>600</b>	<b>600</b>	<b>600</b>	<b>600</b>	<b>600</b>
<b>19 = Ergebnis der laufenden Verwaltungstätigkeit (= Zeilen 10 / 18)</b>	<b>-536</b>	<b>-600</b>	<b>-600</b>	<b>-600</b>	<b>-600</b>	<b>-600</b>
20 + Finanzerträge	0	0	0	0	0	0
21 - Zinsen und sonstige Finanzaufwendungen	0	0	0	0	0	0
<b>22 = Finanzergebnis (= Zeilen 20 und 21)</b>	<b>0</b>	<b>0</b>	<b>0</b>	<b>0</b>	<b>0</b>	<b>0</b>
<b>23 = Ergebnis vor Berücksichtigung der internen Leistungsbeziehungen (= Zeilen 19 und 22)</b>	<b>-536</b>	<b>-600</b>	<b>-600</b>	<b>-600</b>	<b>-600</b>	<b>-600</b>
24 Erträge aus internen Leistungsbeziehungen	0	0	0	0	0	0
25 - Aufwendungen aus internen Leistungsbeziehungen	0	0	0	0	0	0
<b>26 = Ergebnis (= Zeilen 23, 24, 25)</b>	<b>-536</b>	<b>-600</b>	<b>-600</b>	<b>-600</b>	<b>-600</b>	<b>-600</b>
Nachrichtlich: Nettoabschreibungsaufwand						
bilanzielle Abschreibungen auf imm. Vermögensgegenst. u. Sachanl. sowie auf gel. Zuwendungen	0	0	0	0	0	0
- Erträge aus der Auflösung von Sonderposten aus Zuschüssen und Zuwendungen sowie für Beiträge	0	0	0	0	0	0
<b>= Nettoabschreibungsaufwand</b>	<b>0</b>	<b>0</b>	<b>0</b>	<b>0</b>	<b>0</b>	<b>0</b>

Erläuterung:



**Teilhaushalt 2022**

Produktbereich 33 Soziale Hilfen 3  
 Produktgruppe 331 Förderung von Trägern der Wohlfahrtspflege  
**Produkt 331000 Förderung der Wohlfahrtspflege**

Teilfinanzhaushalt							
Ein- Auszahlungsarten	Ergebnis 2020	Ansatz 2021	<b>Ansatz 2022</b>	VE 2022	Planung 2023	Planung 2024	Planung 2025
	1	2	3	4	5	6	7
1 Steuern und ähnliche Abgaben	0	0	0	0	0	0	0
2+ Zuwendungen und allgemeine Umlagen	0	0	0	0	0	0	0
3+ Sonstige Transfereinzahlungen	0	0	0	0	0	0	0
4+ öffentlich-rechtliche Leistungsentgelte	0	0	0	0	0	0	0
5+ privatrechtliche Leistungsentgelte	0	0	0	0	0	0	0
6+ Kostenerstattungen und Kostenumlagen	0	0	0	0	0	0	0
7+ sonstige Einzahlungen	0	0	0	0	0	0	0
8+ Zinsen und sonstige Finanzeinzahlungen	0	0	0	0	0	0	0
<b>9= Einzahlungen aus laufender Verwaltungstätigkeit</b>	<b>0</b>	<b>0</b>	<b>0</b>	<b>0</b>	<b>0</b>	<b>0</b>	<b>0</b>
10 Personalauszahlungen	0	0	0	0	0	0	0
11+ Versorgungsauszahlungen	0	0	0	0	0	0	0
12+ Auszahlungen für Sach- u. Dienstleistungen	500	500	500	0	500	500	500
13+ Zinsen und sonstige Finanzauszahlungen	0	0	0	0	0	0	0
14+ Transferauszahlungen	36	100	100	0	100	100	100
15+ sonstige Auszahlungen	0	0	0	0	0	0	0
<b>16= Auszahlungen aus laufender Verwaltungstätigkeit (= Zeilen 10 bis 15)</b>	<b>536</b>	<b>600</b>	<b>600</b>	<b>0</b>	<b>600</b>	<b>600</b>	<b>600</b>
<b>17= Saldo aus laufender Verwaltungstätigkeit (= Zeilen 9 / 16)</b>	<b>-536</b>	<b>-600</b>	<b>-600</b>	<b>0</b>	<b>-600</b>	<b>-600</b>	<b>-600</b>
18 Einzahlungen aus Zuweisungen und Zuschüssen für Investitionen und Investitionsförderungsmaßnahmen	0	0	0	0	0	0	0
19+ Einzahlungen aus der Veräußerung von Grundstücken und Gebäuden	0	0	0	0	0	0	0
20+ Einzahlungen aus der Veräußerung von beweglichem Anlagevermögen	0	0	0	0	0	0	0
21+ Einzahlungen aus der Veräußerung von Finanzanlagen	0	0	0	0	0	0	0
22+ Einzahlungen aus der Abwicklung von Baumaßnahmen	0	0	0	0	0	0	0
23+ Einzahlungen aus Rückflüssen (für Investitionen und Investitionsförderungsmaßnahmen Dritter)	0	0	0	0	0	0	0
24+ Einzahlungen aus Beiträgen u. ä. Entgelten	0	0	0	0	0	0	0
25+ sonstige Investitionseinzahlungen	0	0	0	0	0	0	0
<b>26= Summe der investiven Einzahlungen</b>	<b>0</b>	<b>0</b>	<b>0</b>	<b>0</b>	<b>0</b>	<b>0</b>	<b>0</b>
27 Auszahlungen von Zuweisungen und Zuschüssen für Investitionen und Investitionsförderungsmaßnahmen	0	0	0	0	0	0	0
28+ Auszahlungen für den Erwerb von Grundstücken und Gebäuden	0	0	0	0	0	0	0
29+ Auszahlungen für den Erwerb von beweglichem Anlagevermögen	0	0	0	0	0	0	0
30+ Auszahlungen für den Erwerb von Finanzanlagen	0	0	0	0	0	0	0

**Teilhaushalt 2022**

Produktbereich 33 Soziale Hilfen 3  
 Produktgruppe 331 Förderung von Trägern der Wohlfahrtspflege  
**Produkt 331000 Förderung der Wohlfahrtspflege**

**Teilfinanzhaushalt**

Ein- Auszahlungsarten	Ergebnis 2020	Ansatz 2021	<b>Ansatz 2022</b>	VE 2022	Planung 2023	Planung 2024	Planung 2025
	1	2	3	4	5	6	7
31+ Auszahlungen für Baumaßnahmen	0	0	0	0	0	0	0
32+ Auszahlungen für die Gewährung von Ausleihungen (für Investitionen und Investitionsförderungsmaßnahmen)	0	0	0	0	0	0	0
33+ sonstige Investitionsauszahlungen	0	0	0	0	0	0	0
34= Summe der investiven Auszahlungen (= Zeilen 27 bis 33)	0	0	0	0	0	0	0
35= Saldo aus Investitionstätigkeit (= Zeilen 26 / 34)	0	0	0	0	0	0	0
36= Finanzmittelüberschuss/-fehlbetrag (= Zeilen 17 und 35)	-536	-600	<b>-600</b>	0	-600	-600	-600
37+ Aufnahme von Krediten für Investitionen und Investitionsförderungsmaßnahmen	0	0	0	0	0	0	0
38+ Einzahlungen aus Rückflüssen von Darlehen aus der Anlage liquider Mittel	0	0	0	0	0	0	0
38+ Aufnahme von Kassenkrediten (ohne Kontokorrent)	0	0	0	0	0	0	0
40- Tilgung von Krediten für Investitionen und Investitionsförderungsmaßnahmen	0	0	0	0	0	0	0
41- Auszahlungen aus der Gewährung von Darlehen zur Anlage liquider Mittel	0	0	0	0	0	0	0
42- Tilgung von Kassenkrediten (ohne Kontokorrent)	0	0	0	0	0	0	0
43= Saldo aus Finanzierungstätigkeit	0	0	0	0	0	0	0

Erläuterung:

**Teilhaushalt 2022**

Produktbereich	36	Kinder-, Jugend- und Familienhilfe
Produktgruppe	361	Förderung von Kindern in Tageseinrichtungen und in Tagespflege
<b>Produkt</b>	<b>361100</b>	<b>Förderung Kindertageseinrichtungen</b>

## Allgemeine Angaben

<b>zuständiger Fachbereich</b>	1000 Hauptamt
<b>verantwortlich</b>	Theresa Kurth
<b>Beschreibung</b>	Förderung der Träger von Kindertageseinrichtungen im Bereich des Amtes Lensahn über die Abrechnung der Kindergartenumlage Kostenausgleich für den Besuch von Kindertageseinrichtungen außerhalb des Bereiches des Amtes Lensahn gemäß § 25 a Gesetz zur Förderung von Kindern in Tageseinrichtungen und Tagespflegestellen
<b>Auftragsgrundlage</b>	Gesetz zur Förderung von Kindern in Tageseinrichtungen und Tagespflegestellen Verträge mit den Trägern der Kindertagesstätten Haushaltssatzung des Amtes Lensahn
<b>Zielgruppe</b>	Amt Lensahn Träger der Kindertagesstätten
<b>Ziele</b>	Förderung der Entwicklung des Kindes zu einer eigenverantwortlichen und gemeinschaftsfähigen Persönlichkeit Familientlastung / Familienunterstützung Förderung der Vereinbarkeit von Familie und Beruf Zusammenarbeit mit den Eltern zum Wohle des Kindes

**Teilhaushalt 2022**

Produktbereich 36 Kinder-, Jugend- und Familienhilfe  
 Produktgruppe 361 Förderung von Kindern in Tageseinrichtungen und in Tagespflege  
**Produkt 361100 Förderung Kindertageseinrichtungen**

Teilergebnishaushalt						
Ertrags- und Aufwandsarten	Ergebnis 2020	Ansatz 2021	<b>Ansatz 2022</b>	Planung 2023	Planung 2024	Planung 2025
	1	2	3	4	5	6
1 Steuern und ähnliche Abgaben	0	0	0	0	0	0
2 + Zuwendungen und allgemeine Umlagen	0	0	0	0	0	0
3 + sonstige Transfererträge	0	0	0	0	0	0
4 + öffentlich-rechtliche Leistungsentgelte	0	0	0	0	0	0
5 privatrechtliche Leistungsentgelte	0	0	0	0	0	0
6 Kostenerstattungen und Kostenumlagen	0	0	0	0	0	0
7 + sonstige Erträge	0	0	0	0	0	0
8 + aktivierte Eigenleistungen	0	0	0	0	0	0
9 + / - Bestandsveränderungen	0	0	0	0	0	0
<b>10 = Erträge</b>	<b>0</b>	<b>0</b>	<b>0</b>	<b>0</b>	<b>0</b>	<b>0</b>
11 Personalaufwendungen	0	0	0	0	0	0
12 + Versorgungsaufwendungen	0	0	0	0	0	0
13 + Aufwendungen für Sach- u. Dienstleistungen	0	0	0	0	0	0
14 + bilanzielle Abschreibungen	0	0	0	0	0	0
15 + Transferaufwendungen	28.301	0	0	0	0	0
16 + sonstige Aufwendungen	0	50.900	<b>94.400</b>	95.900	97.400	98.900
17 davon Verfügungsmittel	0	0	0	0	0	0
<b>18 = Aufwendungen (= Zeilen 11 bis 16)</b>	<b>28.301</b>	<b>50.900</b>	<b>94.400</b>	<b>95.900</b>	<b>97.400</b>	<b>98.900</b>
<b>19 = Ergebnis der laufenden Verwaltungstätigkeit (= Zeilen 10 / 18)</b>	<b>-28.301</b>	<b>-50.900</b>	<b>-94.400</b>	<b>-95.900</b>	<b>-97.400</b>	<b>-98.900</b>
20 + Finanzerträge	0	0	0	0	0	0
21 - Zinsen und sonstige Finanzaufwendungen	0	0	0	0	0	0
<b>22 = Finanzergebnis (= Zeilen 20 und 21)</b>	<b>0</b>	<b>0</b>	<b>0</b>	<b>0</b>	<b>0</b>	<b>0</b>
<b>23 = Ergebnis vor Berücksichtigung der internen Leistungsbeziehungen (= Zeilen 19 und 22)</b>	<b>-28.301</b>	<b>-50.900</b>	<b>-94.400</b>	<b>-95.900</b>	<b>-97.400</b>	<b>-98.900</b>
24 Erträge aus internen Leistungsbeziehungen	0	0	0	0	0	0
25 - Aufwendungen aus internen Leistungsbeziehungen	0	0	0	0	0	0
<b>26 = Ergebnis (= Zeilen 23, 24, 25)</b>	<b>-28.301</b>	<b>-50.900</b>	<b>-94.400</b>	<b>-95.900</b>	<b>-97.400</b>	<b>-98.900</b>
Nachrichtlich: Nettoabschreibungsaufwand						
bilanzielle Abschreibungen auf imm. Vermögensgegenst. u. Sachanl. sowie auf gel. Zuwendungen	0	0	0	0	0	0
- Erträge aus der Auflösung von Sonderposten aus Zuschüssen und Zuwendungen sowie für Beiträge	0	0	0	0	0	0
<b>= Nettoabschreibungsaufwand</b>	<b>0</b>	<b>0</b>	<b>0</b>	<b>0</b>	<b>0</b>	<b>0</b>

Erläuterung:

**Teilhaushalt 2022**

Produktbereich 36 Kinder-, Jugend- und Familienhilfe  
 Produktgruppe 361 Förderung von Kindern in Tageseinrichtungen und in Tagespflege  
**Produkt 361100 Förderung Kindertageseinrichtungen**

Teilfinanzhaushalt							
Ein- Auszahlungsarten	Ergebnis 2020	Ansatz 2021	<b>Ansatz 2022</b>	VE 2022	Planung 2023	Planung 2024	Planung 2025
	1	2	3	4	5	6	7
1 Steuern und ähnliche Abgaben	0	0	0	0	0	0	0
2+ Zuwendungen und allgemeine Umlagen	0	0	0	0	0	0	0
3+ Sonstige Transfereinzahlungen	0	0	0	0	0	0	0
4+ öffentlich-rechtliche Leistungsentgelte	0	0	0	0	0	0	0
5+ privatrechtliche Leistungsentgelte	0	0	0	0	0	0	0
6+ Kostenerstattungen und Kostenumlagen	0	0	0	0	0	0	0
7+ sonstige Einzahlungen	0	0	0	0	0	0	0
8+ Zinsen und sonstige Finanzeinzahlungen	0	0	0	0	0	0	0
<b>9= Einzahlungen aus laufender Verwaltungstätigkeit</b>	<b>0</b>	<b>0</b>	<b>0</b>	<b>0</b>	<b>0</b>	<b>0</b>	<b>0</b>
10 Personalauszahlungen	0	0	0	0	0	0	0
11+ Versorgungsauszahlungen	0	0	0	0	0	0	0
12+ Auszahlungen für Sach- u. Dienstleistungen	0	0	0	0	0	0	0
13+ Zinsen und sonstige Finanzauszahlungen	0	0	0	0	0	0	0
14+ Transferauszahlungen	28.301	0	0	0	0	0	0
15+ sonstige Auszahlungen	0	50.900	<b>94.400</b>	0	95.900	97.400	98.900
<b>16= Auszahlungen aus laufender Verwaltungstätigkeit (= Zeilen 10 bis 15)</b>	<b>28.301</b>	<b>50.900</b>	<b>94.400</b>	<b>0</b>	<b>95.900</b>	<b>97.400</b>	<b>98.900</b>
<b>17= Saldo aus laufender Verwaltungstätigkeit (= Zeilen 9 / 16)</b>	<b>-28.301</b>	<b>-50.900</b>	<b>-94.400</b>	<b>0</b>	<b>-95.900</b>	<b>-97.400</b>	<b>-98.900</b>
18 Einzahlungen aus Zuweisungen und Zuschüssen für Investitionen und Investitionsförderungsmaßnahmen	0	0	0	0	0	0	0
19+ Einzahlungen aus der Veräußerung von Grundstücken und Gebäuden	0	0	0	0	0	0	0
20+ Einzahlungen aus der Veräußerung von beweglichem Anlagevermögen	0	0	0	0	0	0	0
21+ Einzahlungen aus der Veräußerung von Finanzanlagen	0	0	0	0	0	0	0
22+ Einzahlungen aus der Abwicklung von Baumaßnahmen	0	0	0	0	0	0	0
23+ Einzahlungen aus Rückflüssen (für Investitionen und Investitionsförderungsmaßnahmen Dritter)	0	0	0	0	0	0	0
24+ Einzahlungen aus Beiträgen u. ä. Entgelten	0	0	0	0	0	0	0
25+ sonstige Investitionseinzahlungen	0	0	0	0	0	0	0
<b>26= Summe der investiven Einzahlungen</b>	<b>0</b>	<b>0</b>	<b>0</b>	<b>0</b>	<b>0</b>	<b>0</b>	<b>0</b>
27 Auszahlungen von Zuweisungen und Zuschüssen für Investitionen und Investitionsförderungsmaßnahmen	0	0	0	0	0	0	0
28+ Auszahlungen für den Erwerb von Grundstücken und Gebäuden	0	0	0	0	0	0	0
29+ Auszahlungen für den Erwerb von beweglichem Anlagevermögen	0	0	0	0	0	0	0
30+ Auszahlungen für den Erwerb von Finanzanlagen	0	0	0	0	0	0	0

**Teilhaushalt 2022**

Produktbereich 36 Kinder-, Jugend- und Familienhilfe  
 Produktgruppe 361 Förderung von Kindern in Tageseinrichtungen und in Tagespflege  
 Produkt **361100 Förderung Kindertageseinrichtungen**

**Teilfinanzhaushalt**

Ein- Auszahlungsarten	Ergebnis 2020	Ansatz 2021	<b>Ansatz 2022</b>	VE 2022	Planung 2023	Planung 2024	Planung 2025
	1	2	3	4	5	6	7
31+ Auszahlungen für Baumaßnahmen	0	0	0	0	0	0	0
32+ Auszahlungen für die Gewährung von Ausleihungen (für Investitionen und Investitionsförderungsmaßnahmen)	0	0	0	0	0	0	0
33+ sonstige Investitionsauszahlungen	0	0	0	0	0	0	0
34= Summe der investiven Auszahlungen (= Zeilen 27 bis 33)	0	0	0	0	0	0	0
35= Saldo aus Investitionstätigkeit (= Zeilen 26 / 34)	0	0	0	0	0	0	0
36= Finanzmittelüberschuss/-fehlbetrag (= Zeilen 17 und 35)	-28.301	-50.900	<b>-94.400</b>	0	-95.900	-97.400	-98.900
37+ Aufnahme von Krediten für Investitionen und Investitionsförderungsmaßnahmen	0	0	0	0	0	0	0
38+ Einzahlungen aus Rückflüssen von Darlehen aus der Anlage liquider Mittel	0	0	0	0	0	0	0
38+ Aufnahme von Kassenkrediten (ohne Kontokorrent)	0	0	0	0	0	0	0
40- Tilgung von Krediten für Investitionen und Investitionsförderungsmaßnahmen	0	0	0	0	0	0	0
41- Auszahlungen aus der Gewährung von Darlehen zur Anlage liquider Mittel	0	0	0	0	0	0	0
42- Tilgung von Kassenkrediten (ohne Kontokorrent)	0	0	0	0	0	0	0
43= Saldo aus Finanzierungstätigkeit	0	0	0	0	0	0	0

Erläuterung:

**Teilhaushalt 2022**

Produktbereich	36	Kinder-, Jugend- und Familienhilfe
Produktgruppe	362	Jugendarbeit
<b>Produkt</b>	<b>362500</b>	<b>Sonstige Jugendarbeit</b>

## Allgemeine Angaben

<b>zuständiger Fachbereich</b>	1000 Hauptamt
<b>verantwortlich</b>	Stefanie Schmidt
<b>Beschreibung</b>	Jugenderholungsmaßnahmen Freikarten Schwimmbad
<b>Auftragsgrundlage</b>	freiwillige Leistung
<b>Zielgruppe</b>	Kinder und Jugendliche sowie deren Eltern
<b>Ziele</b>	Förderung der Kinder- und Jugendarbeit

**Teilhaushalt 2022**

Produktbereich 36 Kinder-, Jugend- und Familienhilfe  
 Produktgruppe 362 Jugendarbeit  
 Produkt **362500 Sonstige Jugendarbeit**

Teilergebnishaushalt						
Ertrags- und Aufwandsarten	Ergebnis 2020	Ansatz 2021	<b>Ansatz 2022</b>	Planung 2023	Planung 2024	Planung 2025
	1	2	3	4	5	6
1 Steuern und ähnliche Abgaben	0	0	<b>0</b>	0	0	0
2 + Zuwendungen und allgemeine Umlagen	0	0	<b>0</b>	0	0	0
3 + sonstige Transfererträge	0	0	<b>0</b>	0	0	0
4 + öffentlich-rechtliche Leistungsentgelte	0	0	<b>0</b>	0	0	0
5 privatrechtliche Leistungsentgelte	0	300	<b>300</b>	300	300	300
6 Kostenerstattungen und Kostenumlagen	0	0	<b>0</b>	0	0	0
7 + sonstige Erträge	0	0	<b>0</b>	0	0	0
8 + aktivierte Eigenleistungen	0	0	<b>0</b>	0	0	0
9 + / - Bestandsveränderungen	0	0	<b>0</b>	0	0	0
<b>10 = Erträge</b>	<b>0</b>	<b>300</b>	<b>300</b>	<b>300</b>	<b>300</b>	<b>300</b>
11 Personalaufwendungen	0	0	<b>0</b>	0	0	0
12 + Versorgungsaufwendungen	0	0	<b>0</b>	0	0	0
13 + Aufwendungen für Sach- u. Dienstleistungen	0	200	<b>200</b>	200	200	200
14 + bilanzielle Abschreibungen	112	200	<b>200</b>	200	300	100
15 + Transferaufwendungen	498	1.500	<b>1.500</b>	1.500	1.500	1.500
16 + sonstige Aufwendungen	0	0	<b>0</b>	0	0	0
17 davon Verfügungsmittel	0	0	<b>0</b>	0	0	0
<b>18 = Aufwendungen (= Zeilen 11 bis 16)</b>	<b>610</b>	<b>1.900</b>	<b>1.900</b>	<b>1.900</b>	<b>2.000</b>	<b>1.800</b>
<b>19 = Ergebnis der laufenden Verwaltungstätigkeit (= Zeilen 10 / 18)</b>	<b>-610</b>	<b>-1.600</b>	<b>-1.600</b>	<b>-1.600</b>	<b>-1.700</b>	<b>-1.500</b>
20 + Finanzerträge	0	0	<b>0</b>	0	0	0
21 - Zinsen und sonstige Finanzaufwendungen	0	0	<b>0</b>	0	0	0
<b>22 = Finanzergebnis (= Zeilen 20 und 21)</b>	<b>0</b>	<b>0</b>	<b>0</b>	<b>0</b>	<b>0</b>	<b>0</b>
<b>23 = Ergebnis vor Berücksichtigung der internen Leistungsbeziehungen (= Zeilen 19 und 22)</b>	<b>-610</b>	<b>-1.600</b>	<b>-1.600</b>	<b>-1.600</b>	<b>-1.700</b>	<b>-1.500</b>
24 Erträge aus internen Leistungsbeziehungen	0	0	<b>0</b>	0	0	0
25 - Aufwendungen aus internen Leistungsbeziehungen	0	0	<b>0</b>	0	0	0
<b>26 = Ergebnis (= Zeilen 23, 24, 25)</b>	<b>-610</b>	<b>-1.600</b>	<b>-1.600</b>	<b>-1.600</b>	<b>-1.700</b>	<b>-1.500</b>
Nachrichtlich: Nettoabschreibungsaufwand						
bilanzielle Abschreibungen auf imm. Vermögensgegenst. u. Sachanl. sowie auf gel. Zuwendungen	112	200	<b>200</b>	200	300	100
- Erträge aus der Auflösung von Sonderposten aus Zuschüssen und Zuwendungen sowie für Beiträge	0	0	<b>0</b>	0	0	0
<b>= Nettoabschreibungsaufwand</b>	<b>112</b>	<b>200</b>	<b>200</b>	<b>200</b>	<b>300</b>	<b>100</b>

Erläuterung:



**Teilhaushalt 2022**

Produktbereich 36 Kinder-, Jugend- und Familienhilfe  
 Produktgruppe 362 Jugendarbeit  
 Produkt **362500 Sonstige Jugendarbeit**

Teilfinanzhaushalt							
Ein- Auszahlungsarten	Ergebnis 2020	Ansatz 2021	<b>Ansatz 2022</b>	VE 2022	Planung 2023	Planung 2024	Planung 2025
	1	2	3	4	5	6	7
1 Steuern und ähnliche Abgaben	0	0	0	0	0	0	0
2+ Zuwendungen und allgemeine Umlagen	0	0	0	0	0	0	0
3+ Sonstige Transfereinzahlungen	0	0	0	0	0	0	0
4+ öffentlich-rechtliche Leistungsentgelte	0	0	0	0	0	0	0
5+ privatrechtliche Leistungsentgelte	0	300	300	0	300	300	300
6+ Kostenerstattungen und Kostenumlagen	0	0	0	0	0	0	0
7+ sonstige Einzahlungen	0	0	0	0	0	0	0
8+ Zinsen und sonstige Finanzeinzahlungen	0	0	0	0	0	0	0
<b>9= Einzahlungen aus laufender Verwaltungstätigkeit</b>	<b>0</b>	<b>300</b>	<b>300</b>	<b>0</b>	<b>300</b>	<b>300</b>	<b>300</b>
10 Personalauszahlungen	0	0	0	0	0	0	0
11+ Versorgungsauszahlungen	0	0	0	0	0	0	0
12+ Auszahlungen für Sach- u. Dienstleistungen	0	200	200	0	200	200	200
13+ Zinsen und sonstige Finanzauszahlungen	0	0	0	0	0	0	0
14+ Transferauszahlungen	498	1.500	1.500	0	1.500	1.500	1.500
15+ sonstige Auszahlungen	0	0	0	0	0	0	0
<b>16= Auszahlungen aus laufender Verwaltungstätigkeit (= Zeilen 10 bis 15)</b>	<b>498</b>	<b>1.700</b>	<b>1.700</b>	<b>0</b>	<b>1.700</b>	<b>1.700</b>	<b>1.700</b>
<b>17= Saldo aus laufender Verwaltungstätigkeit (= Zeilen 9 / 16)</b>	<b>-498</b>	<b>-1.400</b>	<b>-1.400</b>	<b>0</b>	<b>-1.400</b>	<b>-1.400</b>	<b>-1.400</b>
18 Einzahlungen aus Zuweisungen und Zuschüssen für Investitionen und Investitionsförderungsmaßnahmen	0	0	0	0	0	0	0
19+ Einzahlungen aus der Veräußerung von Grundstücken und Gebäuden	0	0	0	0	0	0	0
20+ Einzahlungen aus der Veräußerung von beweglichem Anlagevermögen	0	0	0	0	0	0	0
21+ Einzahlungen aus der Veräußerung von Finanzanlagen	0	0	0	0	0	0	0
22+ Einzahlungen aus der Abwicklung von Baumaßnahmen	0	0	0	0	0	0	0
23+ Einzahlungen aus Rückflüssen (für Investitionen und Investitionsförderungsmaßnahmen Dritter)	0	0	0	0	0	0	0
24+ Einzahlungen aus Beiträgen u. ä. Entgelten	0	0	0	0	0	0	0
25+ sonstige Investitionseinzahlungen	0	0	0	0	0	0	0
<b>26= Summe der investiven Einzahlungen</b>	<b>0</b>	<b>0</b>	<b>0</b>	<b>0</b>	<b>0</b>	<b>0</b>	<b>0</b>
27 Auszahlungen von Zuweisungen und Zuschüssen für Investitionen und Investitionsförderungsmaßnahmen	0	0	0	0	0	0	0
28+ Auszahlungen für den Erwerb von Grundstücken und Gebäuden	0	0	0	0	0	0	0
29+ Auszahlungen für den Erwerb von beweglichem Anlagevermögen	0	0	0	0	0	0	0
30+ Auszahlungen für den Erwerb von Finanzanlagen	0	0	0	0	0	0	0

**Teilhaushalt 2022**

Produktbereich 36 Kinder-, Jugend- und Familienhilfe  
 Produktgruppe 362 Jugendarbeit  
**Produkt 362500 Sonstige Jugendarbeit**

Teilfinanzhaushalt							
Ein- Auszahlungsarten	Ergebnis 2020	Ansatz 2021	<b>Ansatz 2022</b>	VE 2022	Planung 2023	Planung 2024	Planung 2025
	1	2	3	4	5	6	7
31+ Auszahlungen für Baumaßnahmen	0	0	0	0	0	0	0
32+ Auszahlungen für die Gewährung von Ausleihungen (für Investitionen und Investitionsförderungsmaßnahmen)	0	0	0	0	0	0	0
33+ sonstige Investitionsauszahlungen	0	0	0	0	0	0	0
34= Summe der investiven Auszahlungen (= Zeilen 27 bis 33)	0	0	0	0	0	0	0
35= Saldo aus Investitionstätigkeit (= Zeilen 26 / 34)	0	0	0	0	0	0	0
36= Finanzmittelüberschuss/-fehlbetrag (= Zeilen 17 und 35)	-498	-1.400	<b>-1.400</b>	0	-1.400	-1.400	-1.400
37+ Aufnahme von Krediten für Investitionen und Investitionsförderungsmaßnahmen	0	0	0	0	0	0	0
38+ Einzahlungen aus Rückflüssen von Darlehen aus der Anlage liquider Mittel	0	0	0	0	0	0	0
38+ Aufnahme von Kassenkrediten (ohne Kontokorrent)	0	0	0	0	0	0	0
40- Tilgung von Krediten für Investitionen und Investitionsförderungsmaßnahmen	0	0	0	0	0	0	0
41- Auszahlungen aus der Gewährung von Darlehen zur Anlage liquider Mittel	0	0	0	0	0	0	0
42- Tilgung von Kassenkrediten (ohne Kontokorrent)	0	0	0	0	0	0	0
43= Saldo aus Finanzierungstätigkeit	0	0	0	0	0	0	0

Erläuterung:

**Teilhaushalt 2022**

Produktbereich	36	Kinder-, Jugend- und Familienhilfe
Produktgruppe	365	Tageseinrichtungen für Kinder
<b>Produkt</b>	<b>365000</b>	<b>Kinderspielkreis</b>

## Allgemeine Angaben

<b>zuständiger Fachbereich</b>	1000 Hauptamt
<b>verantwortlich</b>	Evelyne Zwecker
<b>Beschreibung</b>	Betrieb und Unterhalt einer Kindertageseinrichtung
<b>Auftragsgrundlage</b>	Gesetz zur Förderung von Kindern in Tageseinrichtungen und Tagespflegestellen Satzung der Gemeinde Harmsdorf über die Einrichtung und Benutzung eines Kindergartens Gebührensatzung für den Kinderspielkreis Harmsdorf
<b>Zielgruppe</b>	Eltern von Kindern aus der Gemeinde Harmsdorf
<b>Ziele</b>	Förderung der Entwicklung des Kindes zu einer eigenverantwortlichen und gemeinschaftsfähigen Persönlichkeit Familientlastung / Familienunterstützung Förderung der Vereinbarkeit von Familie und Beruf Zusammenarbeit mit den Eltern zum Wohle des Kindes

**Teilhaushalt 2022**

Produktbereich 36 Kinder-, Jugend- und Familienhilfe  
 Produktgruppe 365 Tageseinrichtungen für Kinder  
 Produkt 365000 Kinderspielkreis

Teilergebnishaushalt						
Ertrags- und Aufwandsarten	Ergebnis 2020	Ansatz 2021	Ansatz 2022	Planung 2023	Planung 2024	Planung 2025
	1	2	3	4	5	6
1 Steuern und ähnliche Abgaben	0	0	0	0	0	0
2 + Zuwendungen und allgemeine Umlagen	0	0	0	0	0	0
3 + sonstige Transfererträge	0	0	0	0	0	0
4 + öffentlich-rechtliche Leistungsentgelte	0	0	0	0	0	0
5 privatrechtliche Leistungsentgelte	0	0	0	0	0	0
6 Kostenerstattungen und Kostenumlagen	0	0	0	0	0	0
7 + sonstige Erträge	0	0	0	0	0	0
8 + aktivierte Eigenleistungen	0	0	0	0	0	0
9 + / - Bestandsveränderungen	0	0	0	0	0	0
<b>10 = Erträge</b>	<b>0</b>	<b>0</b>	<b>0</b>	<b>0</b>	<b>0</b>	<b>0</b>
11 Personalaufwendungen	0	0	0	0	0	0
12 + Versorgungsaufwendungen	0	0	0	0	0	0
13 + Aufwendungen für Sach- u. Dienstleistungen	0	0	0	0	0	0
14 + bilanzielle Abschreibungen	0	0	0	0	0	0
15 + Transferaufwendungen	0	0	0	0	0	0
16 + sonstige Aufwendungen	0	0	0	0	0	0
17 davon Verfügungsmittel	0	0	0	0	0	0
<b>18 = Aufwendungen (= Zeilen 11 bis 16)</b>	<b>0</b>	<b>0</b>	<b>0</b>	<b>0</b>	<b>0</b>	<b>0</b>
<b>19 = Ergebnis der laufenden Verwaltungstätigkeit (= Zeilen 10 / 18)</b>	<b>0</b>	<b>0</b>	<b>0</b>	<b>0</b>	<b>0</b>	<b>0</b>
20 + Finanzerträge	0	0	0	0	0	0
21 - Zinsen und sonstige Finanzaufwendungen	0	0	0	0	0	0
<b>22 = Finanzergebnis (= Zeilen 20 und 21)</b>	<b>0</b>	<b>0</b>	<b>0</b>	<b>0</b>	<b>0</b>	<b>0</b>
<b>23 = Ergebnis vor Berücksichtigung der internen Leistungsbeziehungen (= Zeilen 19 und 22)</b>	<b>0</b>	<b>0</b>	<b>0</b>	<b>0</b>	<b>0</b>	<b>0</b>
24 Erträge aus internen Leistungsbeziehungen	0	0	0	0	0	0
25 - Aufwendungen aus internen Leistungsbeziehungen	0	0	0	0	0	0
<b>26 = Ergebnis (= Zeilen 23, 24, 25)</b>	<b>0</b>	<b>0</b>	<b>0</b>	<b>0</b>	<b>0</b>	<b>0</b>
Nachrichtlich: Nettoabschreibungsaufwand						
bilanzielle Abschreibungen auf imm. Vermögensgegenst. u. Sachanl. sowie auf gel. Zuwendungen	0	0	0	0	0	0
- Erträge aus der Auflösung von Sonderposten aus Zuschüssen und Zuwendungen sowie für Beiträge	0	0	0	0	0	0
<b>= Nettoabschreibungsaufwand</b>	<b>0</b>	<b>0</b>	<b>0</b>	<b>0</b>	<b>0</b>	<b>0</b>

Erläuterung:

**Teilhaushalt 2022**

Produktbereich 36 Kinder-, Jugend- und Familienhilfe  
 Produktgruppe 365 Tageseinrichtungen für Kinder  
 Produkt 365000 Kinderspielkreis

Teilfinanzhaushalt							
Ein- Auszahlungsarten	Ergebnis 2020	Ansatz 2021	Ansatz 2022	VE 2022	Planung 2023	Planung 2024	Planung 2025
	1	2	3	4	5	6	7
1 Steuern und ähnliche Abgaben	0	0	0	0	0	0	0
2+ Zuwendungen und allgemeine Umlagen	0	0	0	0	0	0	0
3+ Sonstige Transfereinzahlungen	0	0	0	0	0	0	0
4+ öffentlich-rechtliche Leistungsentgelte	0	0	0	0	0	0	0
5+ privatrechtliche Leistungsentgelte	0	0	0	0	0	0	0
6+ Kostenerstattungen und Kostenumlagen	0	0	0	0	0	0	0
7+ sonstige Einzahlungen	0	0	0	0	0	0	0
8+ Zinsen und sonstige Finanzeinzahlungen	0	0	0	0	0	0	0
9= Einzahlungen aus laufender Verwaltungstätigkeit	0	0	0	0	0	0	0
10 Personalauszahlungen	0	0	0	0	0	0	0
11+ Versorgungsauszahlungen	0	0	0	0	0	0	0
12+ Auszahlungen für Sach- u. Dienstleistungen	0	0	0	0	0	0	0
13+ Zinsen und sonstige Finanzauszahlungen	0	0	0	0	0	0	0
14+ Transferauszahlungen	0	0	0	0	0	0	0
15+ sonstige Auszahlungen	0	0	0	0	0	0	0
16= Auszahlungen aus laufender Verwaltungstätigkeit (= Zeilen 10 bis 15)	0	0	0	0	0	0	0
17= Saldo aus laufender Verwaltungstätigkeit (= Zeilen 9 / 16)	0	0	0	0	0	0	0
18 Einzahlungen aus Zuweisungen und Zuschüssen für Investitionen und Investitionsförderungsmaßnahmen	0	0	0	0	0	0	0
19+ Einzahlungen aus der Veräußerung von Grundstücken und Gebäuden	0	0	0	0	0	0	0
20+ Einzahlungen aus der Veräußerung von beweglichem Anlagevermögen	0	0	0	0	0	0	0
21+ Einzahlungen aus der Veräußerung von Finanzanlagen	0	0	0	0	0	0	0
22+ Einzahlungen aus der Abwicklung von Baumaßnahmen	0	0	0	0	0	0	0
23+ Einzahlungen aus Rückflüssen (für Investitionen und Investitionsförderungsmaßnahmen Dritter)	0	0	0	0	0	0	0
24+ Einzahlungen aus Beiträgen u. ä. Entgelten	0	0	0	0	0	0	0
25+ sonstige Investitionseinzahlungen	0	0	0	0	0	0	0
26= Summe der investiven Einzahlungen	0	0	0	0	0	0	0
27 Auszahlungen von Zuweisungen und Zuschüssen für Investitionen und Investitionsförderungsmaßnahmen	0	0	0	0	0	0	0
28+ Auszahlungen für den Erwerb von Grundstücken und Gebäuden	0	0	0	0	0	0	0
29+ Auszahlungen für den Erwerb von beweglichem Anlagevermögen	0	0	0	0	0	0	0
30+ Auszahlungen für den Erwerb von Finanzanlagen	0	0	0	0	0	0	0

**Teilhaushalt 2022**

Produktbereich 36 Kinder-, Jugend- und Familienhilfe  
 Produktgruppe 365 Tageseinrichtungen für Kinder  
 Produkt 365000 Kinderspielkreis

**Teilfinanzhaushalt**

Ein- Auszahlungsarten	Ergebnis 2020	Ansatz 2021	<b>Ansatz 2022</b>	VE 2022	Planung 2023	Planung 2024	Planung 2025
	1	2	3	4	5	6	7
31+ Auszahlungen für Baumaßnahmen	0	0	0	0	0	0	0
32+ Auszahlungen für die Gewährung von Ausleihungen (für Investitionen und Investitionsförderungsmaßnahmen)	0	0	0	0	0	0	0
33+ sonstige Investitionsauszahlungen	0	0	0	0	0	0	0
34= Summe der investiven Auszahlungen (= Zeilen 27 bis 33)	0	0	0	0	0	0	0
35= Saldo aus Investitionstätigkeit (= Zeilen 26 / 34)	0	0	0	0	0	0	0
36= Finanzmittelüberschuss/-fehlbetrag (= Zeilen 17 und 35)	0	0	0	0	0	0	0
37+ Aufnahme von Krediten für Investitionen und Investitionsförderungsmaßnahmen	0	0	0	0	0	0	0
38+ Einzahlungen aus Rückflüssen von Darlehen aus der Anlage liquider Mittel	0	0	0	0	0	0	0
38+ Aufnahme von Kassenkrediten (ohne Kontokorrent)	0	0	0	0	0	0	0
40- Tilgung von Krediten für Investitionen und Investitionsförderungsmaßnahmen	0	0	0	0	0	0	0
41- Auszahlungen aus der Gewährung von Darlehen zur Anlage liquider Mittel	0	0	0	0	0	0	0
42- Tilgung von Kassenkrediten (ohne Kontokorrent)	0	0	0	0	0	0	0
43= Saldo aus Finanzierungstätigkeit	0	0	0	0	0	0	0

Erläuterung:

**Teilhaushalt 2022**

Produktbereich	42	Sportförderung
Produktgruppe	421	Förderung des Sports
<b>Produkt</b>	<b>421000</b>	<b>Förderung des Sports</b>

## Allgemeine Angaben

<b>zuständiger Fachbereich</b>	1000 Hauptamt
<b>verantwortlich</b>	Martina Arlt
<b>Beschreibung</b>	Ideelle, materielle und finanzielle Förderung des Sports
<b>Auftragsgrundlage</b>	freiwillige Leistung
<b>Zielgruppe</b>	Vereine und nicht vereinsgebundene Sportlerinnen und Sportler
<b>Ziele</b>	Sicherstellung von Sportangeboten durch die Sportvereine Förderung der Gesundheit der Einwohnerinnen und Einwohner

**Teilhaushalt 2022**

Produktbereich 42 Sportförderung  
 Produktgruppe 421 Förderung des Sports  
**Produkt 421000 Förderung des Sports**

**Teilergebnishaushalt**

Ertrags- und Aufwandsarten	Ergebnis 2020	Ansatz 2021	<b>Ansatz 2022</b>	Planung 2023	Planung 2024	Planung 2025
	1	2	3	4	5	6
1 Steuern und ähnliche Abgaben	0	0	0	0	0	0
2 + Zuwendungen und allgemeine Umlagen	0	0	0	0	0	0
3 + sonstige Transfererträge	0	0	0	0	0	0
4 + öffentlich-rechtliche Leistungsentgelte	0	0	0	0	0	0
5 privatrechtliche Leistungsentgelte	0	0	0	0	0	0
6 Kostenerstattungen und Kostenumlagen	0	0	0	0	0	0
7 + sonstige Erträge	0	0	0	0	0	0
8 + aktivierte Eigenleistungen	0	0	0	0	0	0
9 + / - Bestandsveränderungen	0	0	0	0	0	0
<b>10 = Erträge</b>	<b>0</b>	<b>0</b>	<b>0</b>	<b>0</b>	<b>0</b>	<b>0</b>
11 Personalaufwendungen	0	0	0	0	0	0
12 + Versorgungsaufwendungen	0	0	0	0	0	0
13 + Aufwendungen für Sach- u. Dienstleistungen	0	0	0	0	0	0
14 + bilanzielle Abschreibungen	112	200	200	200	400	200
15 + Transferaufwendungen	2.632	2.000	2.000	2.000	2.000	2.000
16 + sonstige Aufwendungen	0	0	0	0	0	0
17 davon Verfügungsmittel	0	0	0	0	0	0
<b>18 = Aufwendungen (= Zeilen 11 bis 16)</b>	<b>2.744</b>	<b>2.200</b>	<b>2.200</b>	<b>2.200</b>	<b>2.400</b>	<b>2.200</b>
<b>19 = Ergebnis der laufenden Verwaltungstätigkeit (= Zeilen 10 / 18)</b>	<b>-2.744</b>	<b>-2.200</b>	<b>-2.200</b>	<b>-2.200</b>	<b>-2.400</b>	<b>-2.200</b>
20 + Finanzerträge	0	0	0	0	0	0
21 - Zinsen und sonstige Finanzaufwendungen	0	0	0	0	0	0
<b>22 = Finanzergebnis (= Zeilen 20 und 21)</b>	<b>0</b>	<b>0</b>	<b>0</b>	<b>0</b>	<b>0</b>	<b>0</b>
<b>23 = Ergebnis vor Berücksichtigung der internen Leistungsbeziehungen (= Zeilen 19 und 22)</b>	<b>-2.744</b>	<b>-2.200</b>	<b>-2.200</b>	<b>-2.200</b>	<b>-2.400</b>	<b>-2.200</b>
24 Erträge aus internen Leistungsbeziehungen	0	0	0	0	0	0
25 - Aufwendungen aus internen Leistungsbeziehungen	2.800	2.800	2.800	2.800	2.800	2.800
<b>26 = Ergebnis (= Zeilen 23, 24, 25)</b>	<b>-5.544</b>	<b>-5.000</b>	<b>-5.000</b>	<b>-5.000</b>	<b>-5.200</b>	<b>-5.000</b>
Nachrichtlich: Nettoabschreibungsaufwand						
bilanzielle Abschreibungen auf imm. Vermögensgegenst. u. Sachanl. sowie auf gel. Zuwendungen	112	200	200	200	400	200
- Erträge aus der Auflösung von Sonderposten aus Zuschüssen und Zuwendungen sowie für Beiträge	0	0	0	0	0	0
<b>= Nettoabschreibungsaufwand</b>	<b>112</b>	<b>200</b>	<b>200</b>	<b>200</b>	<b>400</b>	<b>200</b>

Erläuterung:



**Teilhaushalt 2022**

Produktbereich 42 Sportförderung  
 Produktgruppe 421 Förderung des Sports  
**Produkt 421000 Förderung des Sports**

Teilfinanzhaushalt							
Ein- Auszahlungsarten	Ergebnis 2020	Ansatz 2021	<b>Ansatz 2022</b>	VE 2022	Planung 2023	Planung 2024	Planung 2025
	1	2	3	4	5	6	7
1 Steuern und ähnliche Abgaben	0	0	0	0	0	0	0
2+ Zuwendungen und allgemeine Umlagen	0	0	0	0	0	0	0
3+ Sonstige Transfereinzahlungen	0	0	0	0	0	0	0
4+ öffentlich-rechtliche Leistungsentgelte	0	0	0	0	0	0	0
5+ privatrechtliche Leistungsentgelte	0	0	0	0	0	0	0
6+ Kostenerstattungen und Kostenumlagen	0	0	0	0	0	0	0
7+ sonstige Einzahlungen	0	0	0	0	0	0	0
8+ Zinsen und sonstige Finanzeinzahlungen	0	0	0	0	0	0	0
<b>9= Einzahlungen aus laufender Verwaltungstätigkeit</b>	<b>0</b>	<b>0</b>	<b>0</b>	<b>0</b>	<b>0</b>	<b>0</b>	<b>0</b>
10 Personalauszahlungen	0	0	0	0	0	0	0
11+ Versorgungsauszahlungen	0	0	0	0	0	0	0
12+ Auszahlungen für Sach- u. Dienstleistungen	0	0	0	0	0	0	0
13+ Zinsen und sonstige Finanzauszahlungen	0	0	0	0	0	0	0
14+ Transferauszahlungen	2.844	2.000	<b>2.000</b>	0	2.000	2.000	2.000
15+ sonstige Auszahlungen	0	0	0	0	0	0	0
<b>16= Auszahlungen aus laufender Verwaltungstätigkeit (= Zeilen 10 bis 15)</b>	<b>2.844</b>	<b>2.000</b>	<b>2.000</b>	<b>0</b>	<b>2.000</b>	<b>2.000</b>	<b>2.000</b>
<b>17= Saldo aus laufender Verwaltungstätigkeit (= Zeilen 9 / 16)</b>	<b>-2.844</b>	<b>-2.000</b>	<b>-2.000</b>	<b>0</b>	<b>-2.000</b>	<b>-2.000</b>	<b>-2.000</b>
18 Einzahlungen aus Zuweisungen und Zuschüssen für Investitionen und Investitionsförderungsmaßnahmen	0	0	0	0	0	0	0
19+ Einzahlungen aus der Veräußerung von Grundstücken und Gebäuden	0	0	0	0	0	0	0
20+ Einzahlungen aus der Veräußerung von beweglichem Anlagevermögen	0	0	0	0	0	0	0
21+ Einzahlungen aus der Veräußerung von Finanzanlagen	0	0	0	0	0	0	0
22+ Einzahlungen aus der Abwicklung von Baumaßnahmen	0	0	0	0	0	0	0
23+ Einzahlungen aus Rückflüssen (für Investitionen und Investitionsförderungsmaßnahmen Dritter)	0	0	0	0	0	0	0
24+ Einzahlungen aus Beiträgen u. ä. Entgelten	0	0	0	0	0	0	0
25+ sonstige Investitionseinzahlungen	0	0	0	0	0	0	0
<b>26= Summe der investiven Einzahlungen</b>	<b>0</b>	<b>0</b>	<b>0</b>	<b>0</b>	<b>0</b>	<b>0</b>	<b>0</b>
27 Auszahlungen von Zuweisungen und Zuschüssen für Investitionen und Investitionsförderungsmaßnahmen	0	0	0	0	0	0	0
28+ Auszahlungen für den Erwerb von Grundstücken und Gebäuden	0	0	0	0	0	0	0
29+ Auszahlungen für den Erwerb von beweglichem Anlagevermögen	0	0	0	0	0	0	0
30+ Auszahlungen für den Erwerb von Finanzanlagen	0	0	0	0	0	0	0

**Teilhaushalt 2022**

Produktbereich 42 Sportförderung  
 Produktgruppe 421 Förderung des Sports  
**Produkt 421000 Förderung des Sports**

Teilfinanzhaushalt							
Ein- Auszahlungsarten	Ergebnis 2020	Ansatz 2021	<b>Ansatz 2022</b>	VE 2022	Planung 2023	Planung 2024	Planung 2025
	1	2	3	4	5	6	7
31+ Auszahlungen für Baumaßnahmen	0	0	0	0	0	0	0
32+ Auszahlungen für die Gewährung von Ausleihungen (für Investitionen und Investitionsförderungsmaßnahmen)	0	0	0	0	0	0	0
33+ sonstige Investitionsauszahlungen	0	0	0	0	0	0	0
34= Summe der investiven Auszahlungen (= Zeilen 27 bis 33)	0	0	0	0	0	0	0
35= Saldo aus Investitionstätigkeit (= Zeilen 26 / 34)	0	0	0	0	0	0	0
36= Finanzmittelüberschuss/-fehlbetrag (= Zeilen 17 und 35)	-2.844	-2.000	<b>-2.000</b>	0	-2.000	-2.000	-2.000
37+ Aufnahme von Krediten für Investitionen und Investitionsförderungsmaßnahmen	0	0	0	0	0	0	0
38+ Einzahlungen aus Rückflüssen von Darlehen aus der Anlage liquider Mittel	0	0	0	0	0	0	0
38+ Aufnahme von Kassenkrediten (ohne Kontokorrent)	0	0	0	0	0	0	0
40- Tilgung von Krediten für Investitionen und Investitionsförderungsmaßnahmen	0	0	0	0	0	0	0
41- Auszahlungen aus der Gewährung von Darlehen zur Anlage liquider Mittel	0	0	0	0	0	0	0
42- Tilgung von Kassenkrediten (ohne Kontokorrent)	0	0	0	0	0	0	0
43= Saldo aus Finanzierungstätigkeit	0	0	0	0	0	0	0

Erläuterung:

**Teilhaushalt 2022**

Produktbereich	42	Sportförderung
Produktgruppe	424	Sportstätten und Bäder
<b>Produkt</b>	<b>424002</b>	<b>Sportplatz</b>

## Allgemeine Angaben

<b>zuständiger Fachbereich</b>	1000 Hauptamt
<b>verantwortlich</b>	Martina Arlt
<b>Beschreibung</b>	Bereitstellung und Betrieb einer Sportanlage für den Vereinssport Unterhaltung der Außenanlagen Bewirtschaftung der Sportanlage
<b>Auftragsgrundlage</b>	freiwillige Leistung
<b>Zielgruppe</b>	Vereine der Gemeinde Harmsdorf
<b>Ziele</b>	Förderung des Sports Förderung der Gesundheit der Einwohnerinnen und Einwohner Bereitstellung für sonstige Nutzungen wirtschaftliche Betriebsführung

**Teilhaushalt 2022**

Produktbereich 42 Sportförderung  
 Produktgruppe 424 Sportstätten und Bäder  
 Produkt 424002 Sportplatz

**Teilergebnishaushalt**

Ertrags- und Aufwandsarten	Ergebnis 2020	Ansatz 2021	Ansatz 2022	Planung 2023	Planung 2024	Planung 2025
	1	2	3	4	5	6
1 Steuern und ähnliche Abgaben	0	0	0	0	0	0
2 + Zuwendungen und allgemeine Umlagen	782	0	0	0	0	0
3 + sonstige Transfererträge	0	0	0	0	0	0
4 + öffentlich-rechtliche Leistungsentgelte	0	0	0	0	0	0
5 privatrechtliche Leistungsentgelte	3.240	100	100	100	100	100
6 Kostenerstattungen und Kostenumlagen	1.771	300	300	300	300	300
7 + sonstige Erträge	0	0	0	0	0	0
8 + aktivierte Eigenleistungen	0	0	0	0	0	0
9 + / - Bestandsveränderungen	0	0	0	0	0	0
<b>10 = Erträge</b>	<b>5.793</b>	<b>400</b>	<b>400</b>	<b>400</b>	<b>400</b>	<b>400</b>
11 Personalaufwendungen	2.250	2.500	2.500	2.500	2.500	2.500
12 + Versorgungsaufwendungen	45	100	100	100	100	100
13 + Aufwendungen für Sach- u. Dienstleistungen	3.788	4.600	3.100	3.100	3.100	3.100
14 + bilanzielle Abschreibungen	2.071	1.000	1.100	1.100	2.000	1.000
15 + Transferaufwendungen	0	0	0	0	0	0
16 + sonstige Aufwendungen	0	0	0	0	0	0
17 davon Verfügungsmittel	0	0	0	0	0	0
<b>18 = Aufwendungen (= Zeilen 11 bis 16)</b>	<b>8.155</b>	<b>8.200</b>	<b>6.800</b>	<b>6.800</b>	<b>7.700</b>	<b>6.700</b>
<b>19 = Ergebnis der laufenden Verwaltungstätigkeit (= Zeilen 10 / 18)</b>	<b>-2.362</b>	<b>-7.800</b>	<b>-6.400</b>	<b>-6.400</b>	<b>-7.300</b>	<b>-6.300</b>
20 + Finanzerträge	0	0	0	0	0	0
21 - Zinsen und sonstige Finanzaufwendungen	0	0	0	0	0	0
<b>22 = Finanzergebnis (= Zeilen 20 und 21)</b>	<b>0</b>	<b>0</b>	<b>0</b>	<b>0</b>	<b>0</b>	<b>0</b>
<b>23 = Ergebnis vor Berücksichtigung der internen Leistungsbeziehungen (= Zeilen 19 und 22)</b>	<b>-2.362</b>	<b>-7.800</b>	<b>-6.400</b>	<b>-6.400</b>	<b>-7.300</b>	<b>-6.300</b>
24 Erträge aus internen Leistungsbeziehungen	0	0	0	0	0	0
25 - Aufwendungen aus internen Leistungsbeziehungen	0	0	0	0	0	0
<b>26 = Ergebnis (= Zeilen 23, 24, 25)</b>	<b>-2.362</b>	<b>-7.800</b>	<b>-6.400</b>	<b>-6.400</b>	<b>-7.300</b>	<b>-6.300</b>
Nachrichtlich: Nettoabschreibungsaufwand						
bilanzielle Abschreibungen auf imm. Vermögensgegenst. u. Sachanl. sowie auf gel. Zuwendungen	2.071	1.000	1.100	1.100	2.000	1.000
- Erträge aus der Auflösung von Sonderposten aus Zuschüssen und Zuwendungen sowie für Beiträge	782	0	0	0	0	0
<b>= Nettoabschreibungsaufwand</b>	<b>1.289</b>	<b>1.000</b>	<b>1.100</b>	<b>1.100</b>	<b>2.000</b>	<b>1.000</b>

Erläuterung:

**Teilhaushalt 2022**

Produktbereich 42 Sportförderung  
 Produktgruppe 424 Sportstätten und Bäder  
**Produkt 424002 Sportplatz**

Teilfinanzhaushalt							
Ein- Auszahlungsarten	Ergebnis 2020	Ansatz 2021	<b>Ansatz 2022</b>	VE 2022	Planung 2023	Planung 2024	Planung 2025
	1	2	3	4	5	6	7
1 Steuern und ähnliche Abgaben	0	0	0	0	0	0	0
2+ Zuwendungen und allgemeine Umlagen	0	0	0	0	0	0	0
3+ Sonstige Transfereinzahlungen	0	0	0	0	0	0	0
4+ öffentlich-rechtliche Leistungsentgelte	0	0	0	0	0	0	0
5+ privatrechtliche Leistungsentgelte	1.488	100	100	0	100	100	100
6+ Kostenerstattungen und Kostenumlagen	1.100	300	300	0	300	300	300
7+ sonstige Einzahlungen	0	0	0	0	0	0	0
8+ Zinsen und sonstige Finanzeinzahlungen	0	0	0	0	0	0	0
<b>9= Einzahlungen aus laufender Verwaltungstätigkeit</b>	<b>2.589</b>	<b>400</b>	<b>400</b>	<b>0</b>	<b>400</b>	<b>400</b>	<b>400</b>
10 Personalauszahlungen	2.296	2.600	2.600	0	2.600	2.600	2.600
11+ Versorgungsauszahlungen	0	0	0	0	0	0	0
12+ Auszahlungen für Sach- u. Dienstleistungen	3.883	4.600	3.100	0	3.100	3.100	3.100
13+ Zinsen und sonstige Finanzauszahlungen	0	0	0	0	0	0	0
14+ Transferauszahlungen	0	0	0	0	0	0	0
15+ sonstige Auszahlungen	0	0	0	0	0	0	0
<b>16= Auszahlungen aus laufender Verwaltungstätigkeit (= Zeilen 10 bis 15)</b>	<b>6.179</b>	<b>7.200</b>	<b>5.700</b>	<b>0</b>	<b>5.700</b>	<b>5.700</b>	<b>5.700</b>
<b>17= Saldo aus laufender Verwaltungstätigkeit (= Zeilen 9 / 16)</b>	<b>-3.590</b>	<b>-6.800</b>	<b>-5.300</b>	<b>0</b>	<b>-5.300</b>	<b>-5.300</b>	<b>-5.300</b>
18 Einzahlungen aus Zuweisungen und Zuschüssen für Investitionen und Investitionsförderungsmaßnahmen	0	0	0	0	0	0	0
19+ Einzahlungen aus der Veräußerung von Grundstücken und Gebäuden	0	0	0	0	0	0	0
20+ Einzahlungen aus der Veräußerung von beweglichem Anlagevermögen	0	0	0	0	0	0	0
21+ Einzahlungen aus der Veräußerung von Finanzanlagen	0	0	0	0	0	0	0
22+ Einzahlungen aus der Abwicklung von Baumaßnahmen	0	0	0	0	0	0	0
23+ Einzahlungen aus Rückflüssen (für Investitionen und Investitionsförderungsmaßnahmen Dritter)	0	0	0	0	0	0	0
24+ Einzahlungen aus Beiträgen u. ä. Entgelten	0	0	0	0	0	0	0
25+ sonstige Investitionseinzahlungen	0	0	0	0	0	0	0
<b>26= Summe der investiven Einzahlungen</b>	<b>0</b>	<b>0</b>	<b>0</b>	<b>0</b>	<b>0</b>	<b>0</b>	<b>0</b>
27 Auszahlungen von Zuweisungen und Zuschüssen für Investitionen und Investitionsförderungsmaßnahmen	0	0	0	0	0	0	0
28+ Auszahlungen für den Erwerb von Grundstücken und Gebäuden	0	0	0	0	0	0	0
29+ Auszahlungen für den Erwerb von beweglichem Anlagevermögen	180	0	0	0	0	0	0
30+ Auszahlungen für den Erwerb von Finanzanlagen	0	0	0	0	0	0	0

**Teilhaushalt 2022**

Produktbereich 42 Sportförderung  
 Produktgruppe 424 Sportstätten und Bäder  
**Produkt 424002 Sportplatz**

Teilfinanzhaushalt							
Ein- Auszahlungsarten	Ergebnis 2020	Ansatz 2021	<b>Ansatz 2022</b>	VE 2022	Planung 2023	Planung 2024	Planung 2025
	1	2	3	4	5	6	7
31+ Auszahlungen für Baumaßnahmen	0	0	0	0	0	0	0
32+ Auszahlungen für die Gewährung von Ausleihungen (für Investitionen und Investitionsförderungsmaßnahmen)	0	0	0	0	0	0	0
33+ sonstige Investitionsauszahlungen	0	0	0	0	0	0	0
34= Summe der investiven Auszahlungen (= Zeilen 27 bis 33)	180	0	0	0	0	0	0
35= Saldo aus Investitionstätigkeit (= Zeilen 26 / 34)	-180	0	0	0	0	0	0
36= Finanzmittelüberschuss/-fehlbetrag (= Zeilen 17 und 35)	-3.770	-6.800	<b>-5.300</b>	0	-5.300	-5.300	-5.300
37+ Aufnahme von Krediten für Investitionen und Investitionsförderungsmaßnahmen	0	0	0	0	0	0	0
38+ Einzahlungen aus Rückflüssen von Darlehen aus der Anlage liquider Mittel	0	0	0	0	0	0	0
38+ Aufnahme von Kassenkrediten (ohne Kontokorrent)	0	0	0	0	0	0	0
40- Tilgung von Krediten für Investitionen und Investitionsförderungsmaßnahmen	0	0	0	0	0	0	0
41- Auszahlungen aus der Gewährung von Darlehen zur Anlage liquider Mittel	0	0	0	0	0	0	0
42- Tilgung von Kassenkrediten (ohne Kontokorrent)	0	0	0	0	0	0	0
43= Saldo aus Finanzierungstätigkeit	0	0	0	0	0	0	0

Erläuterung:

**Teilhaushalt 2022**

Produktbereich	42	Sportförderung
Produktgruppe	424	Sportstätten und Bäder
<b>Produkt</b>	<b>424003</b>	<b>Sport- und Vereinsheim</b>

## Allgemeine Angaben

**zuständiger Fachbereich** 1000 Hauptamt

**verantwortlich** Martina Arlt

**Teilhaushalt 2022**

Produktbereich 42 Sportförderung  
 Produktgruppe 424 Sportstätten und Bäder  
 Produkt 424003 Sport- und Vereinsheim

**Teilergebnishaushalt**

Ertrags- und Aufwandsarten	Ergebnis 2020	Ansatz 2021	Ansatz 2022	Planung 2023	Planung 2024	Planung 2025
	1	2	3	4	5	6
1 Steuern und ähnliche Abgaben	0	0	0	0	0	0
2 + Zuwendungen und allgemeine Umlagen	0	0	0	0	0	0
3 + sonstige Transfererträge	0	0	0	0	0	0
4 + öffentlich-rechtliche Leistungsentgelte	0	0	0	0	0	0
5 privatrechtliche Leistungsentgelte	0	100	100	100	100	100
6 Kostenerstattungen und Kostenumlagen	0	0	0	0	0	0
7 + sonstige Erträge	0	0	0	0	0	0
8 + aktivierte Eigenleistungen	0	0	0	0	0	0
9 + / - Bestandsveränderungen	0	0	0	0	0	0
<b>10 = Erträge</b>	<b>0</b>	<b>100</b>	<b>100</b>	<b>100</b>	<b>100</b>	<b>100</b>
11 Personalaufwendungen	0	0	0	0	0	0
12 + Versorgungsaufwendungen	0	0	0	0	0	0
13 + Aufwendungen für Sach- u. Dienstleistungen	9.582	3.500	2.000	2.000	2.000	2.000
14 + bilanzielle Abschreibungen	0	0	0	0	0	0
15 + Transferaufwendungen	0	0	0	0	0	0
16 + sonstige Aufwendungen	321	500	500	500	500	500
17 davon Verfügungsmittel	0	0	0	0	0	0
<b>18 = Aufwendungen (= Zeilen 11 bis 16)</b>	<b>9.902</b>	<b>4.000</b>	<b>2.500</b>	<b>2.500</b>	<b>2.500</b>	<b>2.500</b>
<b>19 = Ergebnis der laufenden Verwaltungstätigkeit (= Zeilen 10 / 18)</b>	<b>-9.902</b>	<b>-3.900</b>	<b>-2.400</b>	<b>-2.400</b>	<b>-2.400</b>	<b>-2.400</b>
20 + Finanzerträge	0	0	0	0	0	0
21 - Zinsen und sonstige Finanzaufwendungen	0	0	0	0	0	0
<b>22 = Finanzergebnis (= Zeilen 20 und 21)</b>	<b>0</b>	<b>0</b>	<b>0</b>	<b>0</b>	<b>0</b>	<b>0</b>
<b>23 = Ergebnis vor Berücksichtigung der internen Leistungsbeziehungen (= Zeilen 19 und 22)</b>	<b>-9.902</b>	<b>-3.900</b>	<b>-2.400</b>	<b>-2.400</b>	<b>-2.400</b>	<b>-2.400</b>
24 Erträge aus internen Leistungsbeziehungen	0	0	0	0	0	0
25 - Aufwendungen aus internen Leistungsbeziehungen	0	0	0	0	0	0
<b>26 = Ergebnis (= Zeilen 23, 24, 25)</b>	<b>-9.902</b>	<b>-3.900</b>	<b>-2.400</b>	<b>-2.400</b>	<b>-2.400</b>	<b>-2.400</b>
Nachrichtlich: Nettoabschreibungsaufwand						
bilanzielle Abschreibungen auf imm. Vermögensgegenst. u. Sachanl. sowie auf gel. Zuwendungen	0	0	0	0	0	0
- Erträge aus der Auflösung von Sonderposten aus Zuschüssen und Zuwendungen sowie für Beiträge	0	0	0	0	0	0
<b>= Nettoabschreibungsaufwand</b>	<b>0</b>	<b>0</b>	<b>0</b>	<b>0</b>	<b>0</b>	<b>0</b>

Erläuterung:



**Teilhaushalt 2022**

Produktbereich 42 Sportförderung  
 Produktgruppe 424 Sportstätten und Bäder  
 Produkt 424003 Sport- und Vereinsheim

Teilfinanzhaushalt							
Ein- Auszahlungsarten	Ergebnis 2020	Ansatz 2021	Ansatz 2022	VE 2022	Planung 2023	Planung 2024	Planung 2025
	1	2	3	4	5	6	7
1 Steuern und ähnliche Abgaben	0	0	0	0	0	0	0
2+ Zuwendungen und allgemeine Umlagen	0	0	0	0	0	0	0
3+ Sonstige Transfereinzahlungen	0	0	0	0	0	0	0
4+ öffentlich-rechtliche Leistungsentgelte	0	0	0	0	0	0	0
5+ privatrechtliche Leistungsentgelte	0	100	100	0	100	100	100
6+ Kostenerstattungen und Kostenumlagen	0	0	0	0	0	0	0
7+ sonstige Einzahlungen	0	0	0	0	0	0	0
8+ Zinsen und sonstige Finanzeinzahlungen	0	0	0	0	0	0	0
<b>9= Einzahlungen aus laufender Verwaltungstätigkeit</b>	<b>0</b>	<b>100</b>	<b>100</b>	<b>0</b>	<b>100</b>	<b>100</b>	<b>100</b>
10 Personalauszahlungen	0	0	0	0	0	0	0
11+ Versorgungsauszahlungen	0	0	0	0	0	0	0
12+ Auszahlungen für Sach- u. Dienstleistungen	11.362	3.500	2.000	0	2.000	2.000	2.000
13+ Zinsen und sonstige Finanzauszahlungen	0	0	0	0	0	0	0
14+ Transferauszahlungen	0	0	0	0	0	0	0
15+ sonstige Auszahlungen	321	500	500	0	500	500	500
<b>16= Auszahlungen aus laufender Verwaltungstätigkeit (= Zeilen 10 bis 15)</b>	<b>11.683</b>	<b>4.000</b>	<b>2.500</b>	<b>0</b>	<b>2.500</b>	<b>2.500</b>	<b>2.500</b>
<b>17= Saldo aus laufender Verwaltungstätigkeit (= Zeilen 9 / 16)</b>	<b>-11.683</b>	<b>-3.900</b>	<b>-2.400</b>	<b>0</b>	<b>-2.400</b>	<b>-2.400</b>	<b>-2.400</b>
18 Einzahlungen aus Zuweisungen und Zuschüssen für Investitionen und Investitionsförderungsmaßnahmen	0	0	0	0	0	0	0
19+ Einzahlungen aus der Veräußerung von Grundstücken und Gebäuden	0	0	0	0	0	0	0
20+ Einzahlungen aus der Veräußerung von beweglichem Anlagevermögen	0	0	0	0	0	0	0
21+ Einzahlungen aus der Veräußerung von Finanzanlagen	0	0	0	0	0	0	0
22+ Einzahlungen aus der Abwicklung von Baumaßnahmen	0	0	0	0	0	0	0
23+ Einzahlungen aus Rückflüssen (für Investitionen und Investitionsförderungsmaßnahmen Dritter)	0	0	0	0	0	0	0
24+ Einzahlungen aus Beiträgen u. ä. Entgelten	0	0	0	0	0	0	0
25+ sonstige Investitionseinzahlungen	0	0	0	0	0	0	0
<b>26= Summe der investiven Einzahlungen</b>	<b>0</b>	<b>0</b>	<b>0</b>	<b>0</b>	<b>0</b>	<b>0</b>	<b>0</b>
27 Auszahlungen von Zuweisungen und Zuschüssen für Investitionen und Investitionsförderungsmaßnahmen	0	0	0	0	0	0	0
28+ Auszahlungen für den Erwerb von Grundstücken und Gebäuden	0	0	0	0	0	0	0
29+ Auszahlungen für den Erwerb von beweglichem Anlagevermögen	0	0	0	0	0	0	0
30+ Auszahlungen für den Erwerb von Finanzanlagen	0	0	0	0	0	0	0

**Teilhaushalt 2022**

Produktbereich 42 Sportförderung  
 Produktgruppe 424 Sportstätten und Bäder  
 Produkt 424003 Sport- und Vereinsheim

**Teilfinanzhaushalt**

Ein- Auszahlungsarten	Ergebnis 2020	Ansatz 2021	<b>Ansatz 2022</b>	VE 2022	Planung 2023	Planung 2024	Planung 2025
	1	2	3	4	5	6	7
31+ Auszahlungen für Baumaßnahmen	0	0	0	0	0	0	0
32+ Auszahlungen für die Gewährung von Ausleihungen (für Investitionen und Investitionsförderungsmaßnahmen)	0	0	0	0	0	0	0
33+ sonstige Investitionsauszahlungen	0	0	0	0	0	0	0
34= Summe der investiven Auszahlungen (= Zeilen 27 bis 33)	0	0	0	0	0	0	0
35= Saldo aus Investitionstätigkeit (= Zeilen 26 / 34)	0	0	0	0	0	0	0
36= Finanzmittelüberschuss/-fehlbetrag (= Zeilen 17 und 35)	-11.683	-3.900	<b>-2.400</b>	0	-2.400	-2.400	-2.400
37+ Aufnahme von Krediten für Investitionen und Investitionsförderungsmaßnahmen	0	0	0	0	0	0	0
38+ Einzahlungen aus Rückflüssen von Darlehen aus der Anlage liquider Mittel	0	0	0	0	0	0	0
38+ Aufnahme von Kassenkrediten (ohne Kontokorrent)	0	0	0	0	0	0	0
40- Tilgung von Krediten für Investitionen und Investitionsförderungsmaßnahmen	0	0	0	0	0	0	0
41- Auszahlungen aus der Gewährung von Darlehen zur Anlage liquider Mittel	0	0	0	0	0	0	0
42- Tilgung von Kassenkrediten (ohne Kontokorrent)	0	0	0	0	0	0	0
43= Saldo aus Finanzierungstätigkeit	0	0	0	0	0	0	0

Erläuterung:

**Teilhaushalt 2022**

Produktbereich	42	Sportförderung
Produktgruppe	424	Sportstätten und Bäder
<b>Produkt</b>	<b>424004</b>	<b>Schießsportanlage</b>

## Allgemeine Angaben

<b>zuständiger Fachbereich</b>	1000 Hauptamt
<b>verantwortlich</b>	Martina Arlt
<b>Beschreibung</b>	Bereitstellung und Betrieb einer Sportanlage für den Vereinssport Unterhaltung der Außenanlagen Bewirtschaftung der Sportanlage
<b>Auftragsgrundlage</b>	freiwillige Leistung
<b>Zielgruppe</b>	Vereine der Gemeinde Harmsdorf
<b>Ziele</b>	Förderung des Sports Förderung der Gesundheit der Einwohnerinnen und Einwohner Bereitstellung für sonstige Nutzungen wirtschaftliche Betriebsführung

**Teilhaushalt 2022**

Produktbereich 42 Sportförderung  
 Produktgruppe 424 Sportstätten und Bäder  
 Produkt 424004 Schießsportanlage

**Teilergebnishaushalt**

Ertrags- und Aufwandsarten	Ergebnis 2020	Ansatz 2021	Ansatz 2022	Planung 2023	Planung 2024	Planung 2025
	1	2	3	4	5	6
1 Steuern und ähnliche Abgaben	0	0	0	0	0	0
2 + Zuwendungen und allgemeine Umlagen	0	0	0	0	0	0
3 + sonstige Transfererträge	0	0	0	0	0	0
4 + öffentlich-rechtliche Leistungsentgelte	0	0	0	0	0	0
5 privatrechtliche Leistungsentgelte	0	100	100	100	100	100
6 Kostenerstattungen und Kostenumlagen	0	0	0	0	0	0
7 + sonstige Erträge	0	0	0	0	0	0
8 + aktivierte Eigenleistungen	0	0	0	0	0	0
9 + / - Bestandsveränderungen	0	0	0	0	0	0
<b>10 = Erträge</b>	<b>0</b>	<b>100</b>	<b>100</b>	<b>100</b>	<b>100</b>	<b>100</b>
11 Personalaufwendungen	0	0	0	0	0	0
12 + Versorgungsaufwendungen	0	0	0	0	0	0
13 + Aufwendungen für Sach- u. Dienstleistungen	921	1.400	1.400	1.400	1.400	1.400
14 + bilanzielle Abschreibungen	0	200	200	200	200	200
15 + Transferaufwendungen	0	0	0	0	0	0
16 + sonstige Aufwendungen	350	400	400	400	400	400
17 davon Verfügungsmittel	0	0	0	0	0	0
<b>18 = Aufwendungen (= Zeilen 11 bis 16)</b>	<b>1.271</b>	<b>2.000</b>	<b>2.000</b>	<b>2.000</b>	<b>2.000</b>	<b>2.000</b>
<b>19 = Ergebnis der laufenden Verwaltungstätigkeit (= Zeilen 10 / 18)</b>	<b>-1.271</b>	<b>-1.900</b>	<b>-1.900</b>	<b>-1.900</b>	<b>-1.900</b>	<b>-1.900</b>
20 + Finanzerträge	0	0	0	0	0	0
21 - Zinsen und sonstige Finanzaufwendungen	0	0	0	0	0	0
<b>22 = Finanzergebnis (= Zeilen 20 und 21)</b>	<b>0</b>	<b>0</b>	<b>0</b>	<b>0</b>	<b>0</b>	<b>0</b>
<b>23 = Ergebnis vor Berücksichtigung der internen Leistungsbeziehungen (= Zeilen 19 und 22)</b>	<b>-1.271</b>	<b>-1.900</b>	<b>-1.900</b>	<b>-1.900</b>	<b>-1.900</b>	<b>-1.900</b>
24 Erträge aus internen Leistungsbeziehungen	1.500	1.500	1.500	1.500	1.500	1.500
25 - Aufwendungen aus internen Leistungsbeziehungen	0	0	0	0	0	0
<b>26 = Ergebnis (= Zeilen 23, 24, 25)</b>	<b>229</b>	<b>-400</b>	<b>-400</b>	<b>-400</b>	<b>-400</b>	<b>-400</b>
Nachrichtlich: Nettoabschreibungsaufwand						
bilanzielle Abschreibungen auf imm. Vermögensgegenst. u. Sachanl. sowie auf gel. Zuwendungen	0	200	200	200	200	200
- Erträge aus der Auflösung von Sonderposten aus Zuschüssen und Zuwendungen sowie für Beiträge	0	0	0	0	0	0
<b>= Nettoabschreibungsaufwand</b>	<b>0</b>	<b>200</b>	<b>200</b>	<b>200</b>	<b>200</b>	<b>200</b>

Erläuterung:

**Teilhaushalt 2022**

Produktbereich 42 Sportförderung  
 Produktgruppe 424 Sportstätten und Bäder  
 Produkt 424004 Schießsportanlage

**Teilfinanzhaushalt**

Ein- Auszahlungsarten	Ergebnis 2020	Ansatz 2021	<b>Ansatz 2022</b>	VE 2022	Planung 2023	Planung 2024	Planung 2025
	1	2	3	4	5	6	7
1 Steuern und ähnliche Abgaben	0	0	0	0	0	0	0
2+ Zuwendungen und allgemeine Umlagen	0	0	0	0	0	0	0
3+ Sonstige Transfereinzahlungen	0	0	0	0	0	0	0
4+ öffentlich-rechtliche Leistungsentgelte	0	0	0	0	0	0	0
5+ privatrechtliche Leistungsentgelte	0	100	100	0	100	100	100
6+ Kostenerstattungen und Kostenumlagen	0	0	0	0	0	0	0
7+ sonstige Einzahlungen	0	0	0	0	0	0	0
8+ Zinsen und sonstige Finanzeinzahlungen	0	0	0	0	0	0	0
<b>9= Einzahlungen aus laufender Verwaltungstätigkeit</b>	<b>0</b>	<b>100</b>	<b>100</b>	<b>0</b>	<b>100</b>	<b>100</b>	<b>100</b>
10 Personalauszahlungen	0	0	0	0	0	0	0
11+ Versorgungsauszahlungen	0	0	0	0	0	0	0
12+ Auszahlungen für Sach- u. Dienstleistungen	1.281	1.400	1.400	0	1.400	1.400	1.400
13+ Zinsen und sonstige Finanzauszahlungen	0	0	0	0	0	0	0
14+ Transferauszahlungen	0	0	0	0	0	0	0
15+ sonstige Auszahlungen	350	400	400	0	400	400	400
<b>16= Auszahlungen aus laufender Verwaltungstätigkeit (= Zeilen 10 bis 15)</b>	<b>1.631</b>	<b>1.800</b>	<b>1.800</b>	<b>0</b>	<b>1.800</b>	<b>1.800</b>	<b>1.800</b>
<b>17= Saldo aus laufender Verwaltungstätigkeit (= Zeilen 9 / 16)</b>	<b>-1.631</b>	<b>-1.700</b>	<b>-1.700</b>	<b>0</b>	<b>-1.700</b>	<b>-1.700</b>	<b>-1.700</b>
18 Einzahlungen aus Zuweisungen und Zuschüssen für Investitionen und Investitionsförderungsmaßnahmen	0	5.000	0	0	0	0	0
19+ Einzahlungen aus der Veräußerung von Grundstücken und Gebäuden	0	0	0	0	0	0	0
20+ Einzahlungen aus der Veräußerung von beweglichem Anlagevermögen	0	0	0	0	0	0	0
21+ Einzahlungen aus der Veräußerung von Finanzanlagen	0	0	0	0	0	0	0
22+ Einzahlungen aus der Abwicklung von Baumaßnahmen	0	0	0	0	0	0	0
23+ Einzahlungen aus Rückflüssen (für Investitionen und Investitionsförderungsmaßnahmen Dritter)	0	0	0	0	0	0	0
24+ Einzahlungen aus Beiträgen u. ä. Entgelten	0	0	0	0	0	0	0
25+ sonstige Investitionseinzahlungen	0	0	0	0	0	0	0
<b>26= Summe der investiven Einzahlungen</b>	<b>0</b>	<b>5.000</b>	<b>0</b>	<b>0</b>	<b>0</b>	<b>0</b>	<b>0</b>
27 Auszahlungen von Zuweisungen und Zuschüssen für Investitionen und Investitionsförderungsmaßnahmen	0	0	0	0	0	0	0
28+ Auszahlungen für den Erwerb von Grundstücken und Gebäuden	0	0	0	0	0	0	0
29+ Auszahlungen für den Erwerb von beweglichem Anlagevermögen	0	0	0	0	0	0	0
30+ Auszahlungen für den Erwerb von Finanzanlagen	0	0	0	0	0	0	0

**Teilhaushalt 2022**

Produktbereich 42 Sportförderung  
 Produktgruppe 424 Sportstätten und Bäder  
 Produkt **424004 Schießsportanlage**

**Teilfinanzhaushalt**

Ein- Auszahlungsarten	Ergebnis 2020	Ansatz 2021	<b>Ansatz 2022</b>	VE 2022	Planung 2023	Planung 2024	Planung 2025
	1	2	3	4	5	6	7
31+ Auszahlungen für Baumaßnahmen	5.690	4.600	0	0	0	0	0
32+ Auszahlungen für die Gewährung von Ausleihungen (für Investitionen und Investitionsförderungsmaßnahmen)	0	0	0	0	0	0	0
33+ sonstige Investitionsauszahlungen	0	0	0	0	0	0	0
34= Summe der investiven Auszahlungen (= Zeilen 27 bis 33)	5.690	4.600	0	0	0	0	0
35= Saldo aus Investitionstätigkeit (= Zeilen 26 / 34)	-5.690	400	0	0	0	0	0
36= Finanzmittelüberschuss/-fehlbetrag (= Zeilen 17 und 35)	-7.321	-1.300	<b>-1.700</b>	0	-1.700	-1.700	-1.700
37+ Aufnahme von Krediten für Investitionen und Investitionsförderungsmaßnahmen	0	0	0	0	0	0	0
38+ Einzahlungen aus Rückflüssen von Darlehen aus der Anlage liquider Mittel	0	0	0	0	0	0	0
38+ Aufnahme von Kassenkrediten (ohne Kontokorrent)	0	0	0	0	0	0	0
40- Tilgung von Krediten für Investitionen und Investitionsförderungsmaßnahmen	0	0	0	0	0	0	0
41- Auszahlungen aus der Gewährung von Darlehen zur Anlage liquider Mittel	0	0	0	0	0	0	0
42- Tilgung von Kassenkrediten (ohne Kontokorrent)	0	0	0	0	0	0	0
43= Saldo aus Finanzierungstätigkeit	0	0	0	0	0	0	0

Erläuterung:

**Teilhaushalt 2022**

Produktbereich	51	Räumliche Planung und Entwicklung
Produktgruppe	511	Räumliche Planungs- und Entwicklungsmaßnahmen
<b>Produkt</b>	<b>511000</b>	<b>Bauleitplanung</b>

## Allgemeine Angaben

<b>zuständiger Fachbereich</b>	3000 Ordnungsamt
<b>verantwortlich</b>	Susan Petersen
<b>Beschreibung</b>	vorbereitende (Flächennutzungsplan) und verbindliche (Bebauungsplan) Bauleitplanung Stellungnahmen zu übergeordneten Planungen Städtebauliche Verträge und deren Umsetzung z.B. mit Windenergieanlagenbetreibern, Ausgleichsflächen und deren Bewirtschaftung
<b>Auftragsgrundlage</b>	Baugesetzbuch Landesentwicklungsgrundsätzegesetz
<b>Zielgruppe</b>	Bauwillige Firmen
<b>Ziele</b>	Bedarfsgerechte Bereitstellung von Bau- und Freiflächen Nachhaltige städtebauliche Entwicklung zur sozial ausgewogenen Bodennutzung Stärkung der Attraktivität der Gemeinde Stärkung der Wirtschaftskraft Grundlagen für politische Willensbildung zur Gemeindeplanung schaffen

**Teilhaushalt 2022**

Produktbereich 51 Räumliche Planung und Entwicklung  
 Produktgruppe 511 Räumliche Planungs- und Entwicklungsmaßnahmen  
 Produkt 511000 Bauleitplanung

**Teilergebnishaushalt**

Ertrags- und Aufwandsarten	Ergebnis	Ansatz	<b>Ansatz</b>	Planung	Planung	Planung
	2020	2021	<b>2022</b>	2023	2024	2025
	1	2	3	4	5	6
1 Steuern und ähnliche Abgaben	0	0	0	0	0	0
2 + Zuwendungen und allgemeine Umlagen	0	0	0	0	0	0
3 + sonstige Transfererträge	0	0	0	0	0	0
4 + öffentlich-rechtliche Leistungsentgelte	0	0	0	0	0	0
5 privatrechtliche Leistungsentgelte	0	0	0	0	0	0
6 Kostenerstattungen und Kostenumlagen	0	0	0	0	0	0
7 + sonstige Erträge	0	0	0	0	0	0
8 + aktivierte Eigenleistungen	0	0	0	0	0	0
9 + / - Bestandsveränderungen	0	0	0	0	0	0
<b>10 = Erträge</b>	<b>0</b>	<b>0</b>	<b>0</b>	<b>0</b>	<b>0</b>	<b>0</b>
11 Personalaufwendungen	0	0	0	0	0	0
12 + Versorgungsaufwendungen	0	0	0	0	0	0
13 + Aufwendungen für Sach- u. Dienstleistungen	0	0	0	0	0	0
14 + bilanzielle Abschreibungen	0	0	0	0	0	0
15 + Transferaufwendungen	0	0	0	0	0	0
16 + sonstige Aufwendungen	0	20.000	<b>20.000</b>	0	0	0
17 davon Verfügungsmittel	0	0	0	0	0	0
<b>18 = Aufwendungen (= Zeilen 11 bis 16)</b>	<b>0</b>	<b>20.000</b>	<b>20.000</b>	<b>0</b>	<b>0</b>	<b>0</b>
<b>19 = Ergebnis der laufenden Verwaltungstätigkeit (= Zeilen 10 / 18)</b>	<b>0</b>	<b>-20.000</b>	<b>-20.000</b>	<b>0</b>	<b>0</b>	<b>0</b>
20 + Finanzerträge	0	0	0	0	0	0
21 - Zinsen und sonstige Finanzaufwendungen	0	0	0	0	0	0
<b>22 = Finanzergebnis (= Zeilen 20 und 21)</b>	<b>0</b>	<b>0</b>	<b>0</b>	<b>0</b>	<b>0</b>	<b>0</b>
<b>23 = Ergebnis vor Berücksichtigung der internen Leistungsbeziehungen (= Zeilen 19 und 22)</b>	<b>0</b>	<b>-20.000</b>	<b>-20.000</b>	<b>0</b>	<b>0</b>	<b>0</b>
24 Erträge aus internen Leistungsbeziehungen	0	0	0	0	0	0
25 - Aufwendungen aus internen Leistungsbeziehungen	0	0	0	0	0	0
<b>26 = Ergebnis (= Zeilen 23, 24, 25)</b>	<b>0</b>	<b>-20.000</b>	<b>-20.000</b>	<b>0</b>	<b>0</b>	<b>0</b>
Nachrichtlich: Nettoabschreibungsaufwand						
bilanzielle Abschreibungen auf imm. Vermögensgegenst. u. Sachanl. sowie auf gel. Zuwendungen	0	0	0	0	0	0
- Erträge aus der Auflösung von Sonderposten aus Zuschüssen und Zuwendungen sowie für Beiträge	0	0	0	0	0	0
<b>= Nettoabschreibungsaufwand</b>	<b>0</b>	<b>0</b>	<b>0</b>	<b>0</b>	<b>0</b>	<b>0</b>

Erläuterung:



**Teilhaushalt 2022**

Produktbereich 51 Räumliche Planung und Entwicklung  
 Produktgruppe 511 Räumliche Planungs- und Entwicklungsmaßnahmen  
**Produkt 511000 Bauleitplanung**

Teilfinanzhaushalt							
Ein- Auszahlungsarten	Ergebnis 2020	Ansatz 2021	<b>Ansatz 2022</b>	VE 2022	Planung 2023	Planung 2024	Planung 2025
	1	2	3	4	5	6	7
1 Steuern und ähnliche Abgaben	0	0	0	0	0	0	0
2+ Zuwendungen und allgemeine Umlagen	0	0	0	0	0	0	0
3+ Sonstige Transfereinzahlungen	0	0	0	0	0	0	0
4+ öffentlich-rechtliche Leistungsentgelte	0	0	0	0	0	0	0
5+ privatrechtliche Leistungsentgelte	0	0	0	0	0	0	0
6+ Kostenerstattungen und Kostenumlagen	0	0	0	0	0	0	0
7+ sonstige Einzahlungen	0	0	0	0	0	0	0
8+ Zinsen und sonstige Finanzeinzahlungen	0	0	0	0	0	0	0
<b>9= Einzahlungen aus laufender Verwaltungstätigkeit</b>	<b>0</b>	<b>0</b>	<b>0</b>	<b>0</b>	<b>0</b>	<b>0</b>	<b>0</b>
10 Personalauszahlungen	0	0	0	0	0	0	0
11+ Versorgungsauszahlungen	0	0	0	0	0	0	0
12+ Auszahlungen für Sach- u. Dienstleistungen	0	0	0	0	0	0	0
13+ Zinsen und sonstige Finanzauszahlungen	0	0	0	0	0	0	0
14+ Transferauszahlungen	0	0	0	0	0	0	0
15+ sonstige Auszahlungen	0	20.000	20.000	0	0	0	0
<b>16= Auszahlungen aus laufender Verwaltungstätigkeit (= Zeilen 10 bis 15)</b>	<b>0</b>	<b>20.000</b>	<b>20.000</b>	<b>0</b>	<b>0</b>	<b>0</b>	<b>0</b>
<b>17= Saldo aus laufender Verwaltungstätigkeit (= Zeilen 9 / 16)</b>	<b>0</b>	<b>-20.000</b>	<b>-20.000</b>	<b>0</b>	<b>0</b>	<b>0</b>	<b>0</b>
18 Einzahlungen aus Zuweisungen und Zuschüssen für Investitionen und Investitionsförderungsmaßnahmen	0	0	0	0	0	0	0
19+ Einzahlungen aus der Veräußerung von Grundstücken und Gebäuden	0	0	0	0	0	0	0
20+ Einzahlungen aus der Veräußerung von beweglichem Anlagevermögen	0	0	0	0	0	0	0
21+ Einzahlungen aus der Veräußerung von Finanzanlagen	0	0	0	0	0	0	0
22+ Einzahlungen aus der Abwicklung von Baumaßnahmen	0	0	0	0	0	0	0
23+ Einzahlungen aus Rückflüssen (für Investitionen und Investitionsförderungsmaßnahmen Dritter)	0	0	0	0	0	0	0
24+ Einzahlungen aus Beiträgen u. ä. Entgelten	0	0	0	0	0	0	0
25+ sonstige Investitionseinzahlungen	0	0	0	0	0	0	0
<b>26= Summe der investiven Einzahlungen</b>	<b>0</b>	<b>0</b>	<b>0</b>	<b>0</b>	<b>0</b>	<b>0</b>	<b>0</b>
27 Auszahlungen von Zuweisungen und Zuschüssen für Investitionen und Investitionsförderungsmaßnahmen	0	0	0	0	0	0	0
28+ Auszahlungen für den Erwerb von Grundstücken und Gebäuden	0	0	0	0	0	0	0
29+ Auszahlungen für den Erwerb von beweglichem Anlagevermögen	0	0	0	0	0	0	0
30+ Auszahlungen für den Erwerb von Finanzanlagen	0	0	0	0	0	0	0

**Teilhaushalt 2022**

Produktbereich 51 Räumliche Planung und Entwicklung  
 Produktgruppe 511 Räumliche Planungs- und Entwicklungsmaßnahmen  
**Produkt 511000 Bauleitplanung**

**Teilfinanzhaushalt**

Ein- Auszahlungsarten	Ergebnis 2020	Ansatz 2021	<b>Ansatz 2022</b>	VE 2022	Planung 2023	Planung 2024	Planung 2025
	1	2	3	4	5	6	7
31+ Auszahlungen für Baumaßnahmen	0	0	0	0	0	0	0
32+ Auszahlungen für die Gewährung von Ausleihungen (für Investitionen und Investitionsförderungsmaßnahmen)	0	0	0	0	0	0	0
33+ sonstige Investitionsauszahlungen	0	0	0	0	0	0	0
34= Summe der investiven Auszahlungen (= Zeilen 27 bis 33)	0	0	0	0	0	0	0
35= Saldo aus Investitionstätigkeit (= Zeilen 26 / 34)	0	0	0	0	0	0	0
36= Finanzmittelüberschuss/-fehlbetrag (= Zeilen 17 und 35)	0	-20.000	<b>-20.000</b>	0	0	0	0
37+ Aufnahme von Krediten für Investitionen und Investitionsförderungsmaßnahmen	0	0	0	0	0	0	0
38+ Einzahlungen aus Rückflüssen von Darlehen aus der Anlage liquider Mittel	0	0	0	0	0	0	0
38+ Aufnahme von Kassenkrediten (ohne Kontokorrent)	0	0	0	0	0	0	0
40- Tilgung von Krediten für Investitionen und Investitionsförderungsmaßnahmen	0	0	0	0	0	0	0
41- Auszahlungen aus der Gewährung von Darlehen zur Anlage liquider Mittel	0	0	0	0	0	0	0
42- Tilgung von Kassenkrediten (ohne Kontokorrent)	0	0	0	0	0	0	0
43= Saldo aus Finanzierungstätigkeit	0	0	0	0	0	0	0

Erläuterung:

**Teilhaushalt 2022**

Produktbereich	52	Bauen und Wohnen
Produktgruppe	522	Wohnbauförderung
<b>Produkt</b>	<b>522000</b>	<b>Wohnungsbauförderung</b>

## Allgemeine Angaben

<b>zuständiger Fachbereich</b>	2000 Amt für Finanzen
<b>verantwortlich</b>	Michael Bendt
<b>Beschreibung</b>	Förderung des Wohnungsbaus im Bereich des Mietwohnungsbaus
<b>Auftragsgrundlage</b>	freiwillige Leistung
<b>Zielgruppe</b>	Wohnungsbaugesellschaften
<b>Ziele</b>	Schaffung von Wohnraum zu kostengünstigen Mieten

**Teilhaushalt 2022**

Produktbereich 52 Bauen und Wohnen  
 Produktgruppe 522 Wohnbauförderung  
**Produkt 522000 Wohnungsbauförderung**

Teilergebnishaushalt						
Ertrags- und Aufwandsarten	Ergebnis 2020	Ansatz 2021	<b>Ansatz 2022</b>	Planung 2023	Planung 2024	Planung 2025
	1	2	3	4	5	6
1 Steuern und ähnliche Abgaben	0	0	0	0	0	0
2 + Zuwendungen und allgemeine Umlagen	0	0	0	0	0	0
3 + sonstige Transfererträge	0	0	0	0	0	0
4 + öffentlich-rechtliche Leistungsentgelte	0	0	0	0	0	0
5 privatrechtliche Leistungsentgelte	0	0	0	0	0	0
6 Kostenerstattungen und Kostenumlagen	0	0	0	0	0	0
7 + sonstige Erträge	0	0	0	0	0	0
8 + aktivierte Eigenleistungen	0	0	0	0	0	0
9 + / - Bestandsveränderungen	0	0	0	0	0	0
<b>10 = Erträge</b>	<b>0</b>	<b>0</b>	<b>0</b>	<b>0</b>	<b>0</b>	<b>0</b>
11 Personalaufwendungen	0	0	0	0	0	0
12 + Versorgungsaufwendungen	0	0	0	0	0	0
13 + Aufwendungen für Sach- u. Dienstleistungen	0	0	0	0	0	0
14 + bilanzielle Abschreibungen	0	0	0	0	0	0
15 + Transferaufwendungen	0	0	0	0	0	0
16 + sonstige Aufwendungen	0	0	0	0	0	0
17 davon Verfügungsmittel	0	0	0	0	0	0
<b>18 = Aufwendungen (= Zeilen 11 bis 16)</b>	<b>0</b>	<b>0</b>	<b>0</b>	<b>0</b>	<b>0</b>	<b>0</b>
<b>19 = Ergebnis der laufenden Verwaltungstätigkeit (= Zeilen 10 / 18)</b>	<b>0</b>	<b>0</b>	<b>0</b>	<b>0</b>	<b>0</b>	<b>0</b>
20 + Finanzerträge	28	100	100	100	100	100
21 - Zinsen und sonstige Finanzaufwendungen	0	0	0	0	0	0
<b>22 = Finanzergebnis (= Zeilen 20 und 21)</b>	<b>28</b>	<b>100</b>	<b>100</b>	<b>100</b>	<b>100</b>	<b>100</b>
<b>23 = Ergebnis vor Berücksichtigung der internen Leistungsbeziehungen (= Zeilen 19 und 22)</b>	<b>28</b>	<b>100</b>	<b>100</b>	<b>100</b>	<b>100</b>	<b>100</b>
24 Erträge aus internen Leistungsbeziehungen	0	0	0	0	0	0
25 - Aufwendungen aus internen Leistungsbeziehungen	0	0	0	0	0	0
<b>26 = Ergebnis (= Zeilen 23, 24, 25)</b>	<b>28</b>	<b>100</b>	<b>100</b>	<b>100</b>	<b>100</b>	<b>100</b>
Nachrichtlich: Nettoabschreibungsaufwand						
bilanzielle Abschreibungen auf imm. Vermögensgegenst. u. Sachanl. sowie auf gel. Zuwendungen	0	0	0	0	0	0
- Erträge aus der Auflösung von Sonderposten aus Zuschüssen und Zuwendungen sowie für Beiträge	0	0	0	0	0	0
<b>= Nettoabschreibungsaufwand</b>	<b>0</b>	<b>0</b>	<b>0</b>	<b>0</b>	<b>0</b>	<b>0</b>

Erläuterung:

**Teilhaushalt 2022**

Produktbereich 52 Bauen und Wohnen  
 Produktgruppe 522 Wohnbauförderung  
**Produkt 522000 Wohnungsbauförderung**

Teilfinanzhaushalt							
Ein- Auszahlungsarten	Ergebnis 2020	Ansatz 2021	<b>Ansatz 2022</b>	VE 2022	Planung 2023	Planung 2024	Planung 2025
	1	2	3	4	5	6	7
1 Steuern und ähnliche Abgaben	0	0	0	0	0	0	0
2+ Zuwendungen und allgemeine Umlagen	0	0	0	0	0	0	0
3+ Sonstige Transfereinzahlungen	0	0	0	0	0	0	0
4+ öffentlich-rechtliche Leistungsentgelte	0	0	0	0	0	0	0
5+ privatrechtliche Leistungsentgelte	0	0	0	0	0	0	0
6+ Kostenerstattungen und Kostenumlagen	0	0	0	0	0	0	0
7+ sonstige Einzahlungen	0	0	0	0	0	0	0
8+ Zinsen und sonstige Finanzeinzahlungen	28	100	100	0	100	100	100
<b>9= Einzahlungen aus laufender Verwaltungstätigkeit</b>	<b>28</b>	<b>100</b>	<b>100</b>	<b>0</b>	<b>100</b>	<b>100</b>	<b>100</b>
10 Personalauszahlungen	0	0	0	0	0	0	0
11+ Versorgungsauszahlungen	0	0	0	0	0	0	0
12+ Auszahlungen für Sach- u. Dienstleistungen	0	0	0	0	0	0	0
13+ Zinsen und sonstige Finanzauszahlungen	0	0	0	0	0	0	0
14+ Transferauszahlungen	0	0	0	0	0	0	0
15+ sonstige Auszahlungen	0	0	0	0	0	0	0
<b>16= Auszahlungen aus laufender Verwaltungstätigkeit (= Zeilen 10 bis 15)</b>	<b>0</b>	<b>0</b>	<b>0</b>	<b>0</b>	<b>0</b>	<b>0</b>	<b>0</b>
<b>17= Saldo aus laufender Verwaltungstätigkeit (= Zeilen 9 / 16)</b>	<b>28</b>	<b>100</b>	<b>100</b>	<b>0</b>	<b>100</b>	<b>100</b>	<b>100</b>
18 Einzahlungen aus Zuweisungen und Zuschüssen für Investitionen und Investitionsförderungsmaßnahmen	0	0	0	0	0	0	0
19+ Einzahlungen aus der Veräußerung von Grundstücken und Gebäuden	0	0	0	0	0	0	0
20+ Einzahlungen aus der Veräußerung von beweglichem Anlagevermögen	0	0	0	0	0	0	0
21+ Einzahlungen aus der Veräußerung von Finanzanlagen	0	0	0	0	0	0	0
22+ Einzahlungen aus der Abwicklung von Baumaßnahmen	0	0	0	0	0	0	0
23+ Einzahlungen aus Rückflüssen (für Investitionen und Investitionsförderungsmaßnahmen Dritter)	0	0	0	0	0	0	0
24+ Einzahlungen aus Beiträgen u. ä. Entgelten	0	0	0	0	0	0	0
25+ sonstige Investitionseinzahlungen	0	0	0	0	0	0	0
<b>26= Summe der investiven Einzahlungen</b>	<b>0</b>	<b>0</b>	<b>0</b>	<b>0</b>	<b>0</b>	<b>0</b>	<b>0</b>
27 Auszahlungen von Zuweisungen und Zuschüssen für Investitionen und Investitionsförderungsmaßnahmen	0	0	0	0	0	0	0
28+ Auszahlungen für den Erwerb von Grundstücken und Gebäuden	0	0	0	0	0	0	0
29+ Auszahlungen für den Erwerb von beweglichem Anlagevermögen	0	0	0	0	0	0	0
30+ Auszahlungen für den Erwerb von Finanzanlagen	0	0	0	0	0	0	0

**Teilhaushalt 2022**

Produktbereich 52 Bauen und Wohnen  
 Produktgruppe 522 Wohnbauförderung  
**Produkt 522000 Wohnungsbauförderung**

Teilfinanzhaushalt							
Ein- Auszahlungsarten	Ergebnis 2020	Ansatz 2021	<b>Ansatz 2022</b>	VE 2022	Planung 2023	Planung 2024	Planung 2025
	1	2	3	4	5	6	7
31+ Auszahlungen für Baumaßnahmen	0	0	0	0	0	0	0
32+ Auszahlungen für die Gewährung von Ausleihungen (für Investitionen und Investitionsförderungsmaßnahmen)	0	0	0	0	0	0	0
33+ sonstige Investitionsauszahlungen	0	0	0	0	0	0	0
34= Summe der investiven Auszahlungen (= Zeilen 27 bis 33)	0	0	0	0	0	0	0
35= Saldo aus Investitionstätigkeit (= Zeilen 26 / 34)	0	0	0	0	0	0	0
36= Finanzmittelüberschuss/-fehlbetrag (= Zeilen 17 und 35)	28	100	100	0	100	100	100
37+ Aufnahme von Krediten für Investitionen und Investitionsförderungsmaßnahmen	0	0	0	0	0	0	0
38+ Einzahlungen aus Rückflüssen von Darlehen aus der Anlage liquider Mittel	0	0	0	0	0	0	0
38+ Aufnahme von Kassenkrediten (ohne Kontokorrent)	0	0	0	0	0	0	0
40- Tilgung von Krediten für Investitionen und Investitionsförderungsmaßnahmen	0	0	0	0	0	0	0
41- Auszahlungen aus der Gewährung von Darlehen zur Anlage liquider Mittel	0	0	0	0	0	0	0
42- Tilgung von Kassenkrediten (ohne Kontokorrent)	0	0	0	0	0	0	0
43= Saldo aus Finanzierungstätigkeit	0	0	0	0	0	0	0

Erläuterung:

**Teilhaushalt 2022**

Produktbereich	52	Bauen und Wohnen
Produktgruppe	523	Denkmalschutz und -pflege
<b>Produkt</b>	<b>523000</b>	<b>Ehrenmal</b>

## Allgemeine Angaben

<b>zuständiger Fachbereich</b>	4000 Amt für Technik
<b>verantwortlich</b>	Ulf Westphal
<b>Beschreibung</b>	Unterhaltung und Pflege des Ehrenmals
<b>Auftragsgrundlage</b>	freiwillige Leistung
<b>Zielgruppe</b>	Einwohner und Einwohnerinnen, Vereine und Verbände
<b>Ziele</b>	Ordnungsgemäße Pflege und Unterhaltung des Ehrenmals

**Teilhaushalt 2022**

Produktbereich 52 Bauen und Wohnen  
 Produktgruppe 523 Denkmalschutz und -pflege  
 Produkt 523000 Ehrenmal

Teilergebnishaushalt						
Ertrags- und Aufwandsarten	Ergebnis 2020	Ansatz 2021	Ansatz 2022	Planung 2023	Planung 2024	Planung 2025
	1	2	3	4	5	6
1 Steuern und ähnliche Abgaben	0	0	0	0	0	0
2 + Zuwendungen und allgemeine Umlagen	0	0	0	0	0	0
3 + sonstige Transfererträge	0	0	0	0	0	0
4 + öffentlich-rechtliche Leistungsentgelte	0	0	0	0	0	0
5 privatrechtliche Leistungsentgelte	0	0	0	0	0	0
6 Kostenerstattungen und Kostenumlagen	0	0	0	0	0	0
7 + sonstige Erträge	0	0	0	0	0	0
8 + aktivierte Eigenleistungen	0	0	0	0	0	0
9 + / - Bestandsveränderungen	0	0	0	0	0	0
<b>10 = Erträge</b>	<b>0</b>	<b>0</b>	<b>0</b>	<b>0</b>	<b>0</b>	<b>0</b>
11 Personalaufwendungen	0	0	0	0	0	0
12 + Versorgungsaufwendungen	0	0	0	0	0	0
13 + Aufwendungen für Sach- u. Dienstleistungen	520	2.000	1.000	500	500	500
14 + bilanzielle Abschreibungen	0	0	0	0	0	0
15 + Transferaufwendungen	0	0	0	0	0	0
16 + sonstige Aufwendungen	0	0	0	0	0	0
17 davon Verfügungsmittel	0	0	0	0	0	0
<b>18 = Aufwendungen (= Zeilen 11 bis 16)</b>	<b>520</b>	<b>2.000</b>	<b>1.000</b>	<b>500</b>	<b>500</b>	<b>500</b>
<b>19 = Ergebnis der laufenden Verwaltungstätigkeit (= Zeilen 10 / 18)</b>	<b>-520</b>	<b>-2.000</b>	<b>-1.000</b>	<b>-500</b>	<b>-500</b>	<b>-500</b>
20 + Finanzerträge	0	0	0	0	0	0
21 - Zinsen und sonstige Finanzaufwendungen	0	0	0	0	0	0
<b>22 = Finanzergebnis (= Zeilen 20 und 21)</b>	<b>0</b>	<b>0</b>	<b>0</b>	<b>0</b>	<b>0</b>	<b>0</b>
<b>23 = Ergebnis vor Berücksichtigung der internen Leistungsbeziehungen (= Zeilen 19 und 22)</b>	<b>-520</b>	<b>-2.000</b>	<b>-1.000</b>	<b>-500</b>	<b>-500</b>	<b>-500</b>
24 Erträge aus internen Leistungsbeziehungen	0	0	0	0	0	0
25 - Aufwendungen aus internen Leistungsbeziehungen	0	0	0	0	0	0
<b>26 = Ergebnis (= Zeilen 23, 24, 25)</b>	<b>-520</b>	<b>-2.000</b>	<b>-1.000</b>	<b>-500</b>	<b>-500</b>	<b>-500</b>
Nachrichtlich: Nettoabschreibungsaufwand						
bilanzielle Abschreibungen auf imm. Vermögensgegenst. u. Sachanl. sowie auf gel. Zuwendungen	0	0	0	0	0	0
- Erträge aus der Auflösung von Sonderposten aus Zuschüssen und Zuwendungen sowie für Beiträge	0	0	0	0	0	0
<b>= Nettoabschreibungsaufwand</b>	<b>0</b>	<b>0</b>	<b>0</b>	<b>0</b>	<b>0</b>	<b>0</b>

Erläuterung:



**Teilhaushalt 2022**

Produktbereich 52 Bauen und Wohnen  
 Produktgruppe 523 Denkmalschutz und -pflege  
 Produkt 523000 Ehrenmal

Teilfinanzhaushalt							
Ein- Auszahlungsarten	Ergebnis 2020	Ansatz 2021	Ansatz 2022	VE 2022	Planung 2023	Planung 2024	Planung 2025
	1	2	3	4	5	6	7
1 Steuern und ähnliche Abgaben	0	0	0	0	0	0	0
2+ Zuwendungen und allgemeine Umlagen	0	0	0	0	0	0	0
3+ Sonstige Transfereinzahlungen	0	0	0	0	0	0	0
4+ öffentlich-rechtliche Leistungsentgelte	0	0	0	0	0	0	0
5+ privatrechtliche Leistungsentgelte	0	0	0	0	0	0	0
6+ Kostenerstattungen und Kostenumlagen	0	0	0	0	0	0	0
7+ sonstige Einzahlungen	0	0	0	0	0	0	0
8+ Zinsen und sonstige Finanzeinzahlungen	0	0	0	0	0	0	0
9= Einzahlungen aus laufender Verwaltungstätigkeit	0	0	0	0	0	0	0
10 Personalauszahlungen	0	0	0	0	0	0	0
11+ Versorgungsauszahlungen	0	0	0	0	0	0	0
12+ Auszahlungen für Sach- u. Dienstleistungen	504	2.000	1.000	0	500	500	500
13+ Zinsen und sonstige Finanzauszahlungen	0	0	0	0	0	0	0
14+ Transferauszahlungen	0	0	0	0	0	0	0
15+ sonstige Auszahlungen	0	0	0	0	0	0	0
16= Auszahlungen aus laufender Verwaltungstätigkeit (= Zeilen 10 bis 15)	504	2.000	1.000	0	500	500	500
17= Saldo aus laufender Verwaltungstätigkeit (= Zeilen 9 / 16)	-504	-2.000	-1.000	0	-500	-500	-500
18 Einzahlungen aus Zuweisungen und Zuschüssen für Investitionen und Investitionsförderungsmaßnahmen	0	0	0	0	0	0	0
19+ Einzahlungen aus der Veräußerung von Grundstücken und Gebäuden	0	0	0	0	0	0	0
20+ Einzahlungen aus der Veräußerung von beweglichem Anlagevermögen	0	0	0	0	0	0	0
21+ Einzahlungen aus der Veräußerung von Finanzanlagen	0	0	0	0	0	0	0
22+ Einzahlungen aus der Abwicklung von Baumaßnahmen	0	0	0	0	0	0	0
23+ Einzahlungen aus Rückflüssen (für Investitionen und Investitionsförderungsmaßnahmen Dritter)	0	0	0	0	0	0	0
24+ Einzahlungen aus Beiträgen u. ä. Entgelten	0	0	0	0	0	0	0
25+ sonstige Investitionseinzahlungen	0	0	0	0	0	0	0
26= Summe der investiven Einzahlungen	0	0	0	0	0	0	0
27 Auszahlungen von Zuweisungen und Zuschüssen für Investitionen und Investitionsförderungsmaßnahmen	0	0	0	0	0	0	0
28+ Auszahlungen für den Erwerb von Grundstücken und Gebäuden	0	0	0	0	0	0	0
29+ Auszahlungen für den Erwerb von beweglichem Anlagevermögen	0	0	0	0	0	0	0
30+ Auszahlungen für den Erwerb von Finanzanlagen	0	0	0	0	0	0	0

**Teilhaushalt 2022**

Produktbereich 52 Bauen und Wohnen  
 Produktgruppe 523 Denkmalschutz und -pflege  
**Produkt 523000 Ehrenmal**

**Teilfinanzhaushalt**

Ein- Auszahlungsarten	Ergebnis 2020	Ansatz 2021	<b>Ansatz 2022</b>	VE 2022	Planung 2023	Planung 2024	Planung 2025
	1	2	3	4	5	6	7
31+ Auszahlungen für Baumaßnahmen	0	0	0	0	0	0	0
32+ Auszahlungen für die Gewährung von Ausleihungen (für Investitionen und Investitionsförderungsmaßnahm	0	0	0	0	0	0	0
33+ sonstige Investitionsauszahlungen	0	0	0	0	0	0	0
34= Summe der investiven Auszahlungen (= Zeilen 27 bis 33)	0	0	0	0	0	0	0
35= Saldo aus Investitionstätigkeit (= Zeilen 26 / 34)	0	0	0	0	0	0	0
36= Finanzmittelüberschuss/-fehlbetrag (= Zeilen 17 und 35 )	-504	-2.000	<b>-1.000</b>	0	-500	-500	-500
37+ Aufnahme von Krediten für Investitionen und Investitionsförderungsmaßnahmen	0	0	0	0	0	0	0
38+ Einzahlungen aus Rückflüssen von Darlehen aus der Anlage liquider Mittel	0	0	0	0	0	0	0
38+ Aufnahme von Kassenkrediten (ohne Kontokorrent)	0	0	0	0	0	0	0
40- Tilgung von Krediten für Investitionen und Investitionsförderungsmaßnahmen	0	0	0	0	0	0	0
41- Auszahlungen aus der Gewährung von Darlehen zur Anlage liquider Mittel	0	0	0	0	0	0	0
42- Tilgung von Kassenkrediten (ohne Kontokorrent)	0	0	0	0	0	0	0
43= Saldo aus Finanzierungstätigkeit	0	0	0	0	0	0	0

Erläuterung:

**Teilhaushalt 2022**

Produktbereich	53	Ver- und Entsorgung
Produktgruppe	531	Elektrizitätsversorgung
<b>Produkt</b>	<b>531000</b>	<b>Elektrizitätsversorgung</b>

## Allgemeine Angaben

<b>zuständiger Fachbereich</b>	1000 Hauptamt
<b>verantwortlich</b>	Inga Sperber
<b>Beschreibung</b>	Vergabe von Konzessionen für Strom Abschluss und Aktualisierung der Verträge Erhebung der Entgelte
<b>Auftragsgrundlage</b>	Energiewirtschaftsgesetz Verordnung über Konzessionsabgaben für Strom und Gas
<b>Zielgruppe</b>	Stromversorgungsunternehmen
<b>Ziele</b>	Sicherung der Versorgung Erhebung eines angemessenen Entgelts

**Teilhaushalt 2022**

Produktbereich 53 Ver- und Entsorgung  
 Produktgruppe 531 Elektrizitätsversorgung  
 Produkt **531000 Elektrizitätsversorgung**

**Teilergebnishaushalt**

Ertrags- und Aufwandsarten	Ergebnis 2020	Ansatz 2021	<b>Ansatz 2022</b>	Planung 2023	Planung 2024	Planung 2025
	1	2	3	4	5	6
1 Steuern und ähnliche Abgaben	0	0	0	0	0	0
2 + Zuwendungen und allgemeine Umlagen	0	0	0	0	0	0
3 + sonstige Transfererträge	0	0	0	0	0	0
4 + öffentlich-rechtliche Leistungsentgelte	0	0	0	0	0	0
5 privatrechtliche Leistungsentgelte	0	0	0	0	0	0
6 Kostenerstattungen und Kostenumlagen	0	0	0	0	0	0
7 + sonstige Erträge	17.915	16.200	<b>16.200</b>	16.400	16.600	16.800
8 + aktivierte Eigenleistungen	0	0	0	0	0	0
9 + / - Bestandsveränderungen	0	0	0	0	0	0
<b>10 = Erträge</b>	<b>17.915</b>	<b>16.200</b>	<b>16.200</b>	<b>16.400</b>	<b>16.600</b>	<b>16.800</b>
11 Personalaufwendungen	0	0	0	0	0	0
12 + Versorgungsaufwendungen	0	0	0	0	0	0
13 + Aufwendungen für Sach- u. Dienstleistungen	0	0	0	0	0	0
14 + bilanzielle Abschreibungen	0	0	0	0	0	0
15 + Transferaufwendungen	0	0	0	0	0	0
16 + sonstige Aufwendungen	0	0	0	0	0	0
17 davon Verfügungsmittel	0	0	0	0	0	0
<b>18 = Aufwendungen (= Zeilen 11 bis 16)</b>	<b>0</b>	<b>0</b>	<b>0</b>	<b>0</b>	<b>0</b>	<b>0</b>
<b>19 = Ergebnis der laufenden Verwaltungstätigkeit (= Zeilen 10 / 18)</b>	<b>17.915</b>	<b>16.200</b>	<b>16.200</b>	<b>16.400</b>	<b>16.600</b>	<b>16.800</b>
20 + Finanzerträge	0	0	0	0	0	0
21 - Zinsen und sonstige Finanzaufwendungen	0	0	0	0	0	0
<b>22 = Finanzergebnis (= Zeilen 20 und 21)</b>	<b>0</b>	<b>0</b>	<b>0</b>	<b>0</b>	<b>0</b>	<b>0</b>
<b>23 = Ergebnis vor Berücksichtigung der internen Leistungsbeziehungen (= Zeilen 19 und 22)</b>	<b>17.915</b>	<b>16.200</b>	<b>16.200</b>	<b>16.400</b>	<b>16.600</b>	<b>16.800</b>
24 Erträge aus internen Leistungsbeziehungen	0	0	0	0	0	0
25 - Aufwendungen aus internen Leistungsbeziehungen	0	0	0	0	0	0
<b>26 = Ergebnis (= Zeilen 23, 24, 25)</b>	<b>17.915</b>	<b>16.200</b>	<b>16.200</b>	<b>16.400</b>	<b>16.600</b>	<b>16.800</b>
Nachrichtlich: Nettoabschreibungsaufwand						
bilanzielle Abschreibungen auf imm. Vermögensgegenst. u. Sachanl. sowie auf gel. Zuwendungen	0	0	0	0	0	0
- Erträge aus der Auflösung von Sonderposten aus Zuschüssen und Zuwendungen sowie für Beiträge	0	0	0	0	0	0
<b>= Nettoabschreibungsaufwand</b>	<b>0</b>	<b>0</b>	<b>0</b>	<b>0</b>	<b>0</b>	<b>0</b>

Erläuterung:

**Teilhaushalt 2022**

Produktbereich 53 Ver- und Entsorgung  
 Produktgruppe 531 Elektrizitätsversorgung  
 Produkt **531000 Elektrizitätsversorgung**

Teilfinanzhaushalt							
Ein- Auszahlungsarten	Ergebnis 2020	Ansatz 2021	<b>Ansatz 2022</b>	VE 2022	Planung 2023	Planung 2024	Planung 2025
	1	2	3	4	5	6	7
1 Steuern und ähnliche Abgaben	0	0	0	0	0	0	0
2+ Zuwendungen und allgemeine Umlagen	0	0	0	0	0	0	0
3+ Sonstige Transfereinzahlungen	0	0	0	0	0	0	0
4+ öffentlich-rechtliche Leistungsentgelte	0	0	0	0	0	0	0
5+ privatrechtliche Leistungsentgelte	0	0	0	0	0	0	0
6+ Kostenerstattungen und Kostenumlagen	0	0	0	0	0	0	0
7+ sonstige Einzahlungen	21.935	16.200	<b>16.200</b>	0	16.400	16.600	16.800
8+ Zinsen und sonstige Finanzeinzahlungen	0	0	0	0	0	0	0
<b>9= Einzahlungen aus laufender Verwaltungstätigkeit</b>	<b>21.935</b>	<b>16.200</b>	<b>16.200</b>	<b>0</b>	<b>16.400</b>	<b>16.600</b>	<b>16.800</b>
10 Personalauszahlungen	0	0	0	0	0	0	0
11+ Versorgungsauszahlungen	0	0	0	0	0	0	0
12+ Auszahlungen für Sach- u. Dienstleistungen	0	0	0	0	0	0	0
13+ Zinsen und sonstige Finanzauszahlungen	0	0	0	0	0	0	0
14+ Transferauszahlungen	0	0	0	0	0	0	0
15+ sonstige Auszahlungen	0	0	0	0	0	0	0
<b>16= Auszahlungen aus laufender Verwaltungstätigkeit (= Zeilen 10 bis 15)</b>	<b>0</b>	<b>0</b>	<b>0</b>	<b>0</b>	<b>0</b>	<b>0</b>	<b>0</b>
<b>17= Saldo aus laufender Verwaltungstätigkeit (= Zeilen 9 / 16)</b>	<b>21.935</b>	<b>16.200</b>	<b>16.200</b>	<b>0</b>	<b>16.400</b>	<b>16.600</b>	<b>16.800</b>
18 Einzahlungen aus Zuweisungen und Zuschüssen für Investitionen und Investitionsförderungsmaßnahmen	0	0	0	0	0	0	0
19+ Einzahlungen aus der Veräußerung von Grundstücken und Gebäuden	0	0	0	0	0	0	0
20+ Einzahlungen aus der Veräußerung von beweglichem Anlagevermögen	0	0	0	0	0	0	0
21+ Einzahlungen aus der Veräußerung von Finanzanlagen	0	0	0	0	0	0	0
22+ Einzahlungen aus der Abwicklung von Baumaßnahmen	0	0	0	0	0	0	0
23+ Einzahlungen aus Rückflüssen (für Investitionen und Investitionsförderungsmaßnahmen Dritter)	0	0	0	0	0	0	0
24+ Einzahlungen aus Beiträgen u. ä. Entgelten	0	0	0	0	0	0	0
25+ sonstige Investitionseinzahlungen	0	0	0	0	0	0	0
<b>26= Summe der investiven Einzahlungen</b>	<b>0</b>	<b>0</b>	<b>0</b>	<b>0</b>	<b>0</b>	<b>0</b>	<b>0</b>
27 Auszahlungen von Zuweisungen und Zuschüssen für Investitionen und Investitionsförderungsmaßnahmen	0	0	0	0	0	0	0
28+ Auszahlungen für den Erwerb von Grundstücken und Gebäuden	0	0	0	0	0	0	0
29+ Auszahlungen für den Erwerb von beweglichem Anlagevermögen	0	0	0	0	0	0	0
30+ Auszahlungen für den Erwerb von Finanzanlagen	0	0	0	0	0	0	0

**Teilhaushalt 2022**

Produktbereich 53 Ver- und Entsorgung  
 Produktgruppe 531 Elektrizitätsversorgung  
**Produkt 531000 Elektrizitätsversorgung**

**Teilfinanzhaushalt**

Ein- Auszahlungsarten	Ergebnis 2020	Ansatz 2021	<b>Ansatz 2022</b>	VE 2022	Planung 2023	Planung 2024	Planung 2025
	1	2	3	4	5	6	7
31+ Auszahlungen für Baumaßnahmen	0	0	0	0	0	0	0
32+ Auszahlungen für die Gewährung von Ausleihungen (für Investitionen und Investitionsförderungsmaßnahmen)	0	0	0	0	0	0	0
33+ sonstige Investitionsauszahlungen	0	0	0	0	0	0	0
34= Summe der investiven Auszahlungen (= Zeilen 27 bis 33)	0	0	0	0	0	0	0
35= Saldo aus Investitionstätigkeit (= Zeilen 26 / 34)	0	0	0	0	0	0	0
36= Finanzmittelüberschuss/-fehlbetrag (= Zeilen 17 und 35)	21.935	16.200	<b>16.200</b>	0	16.400	16.600	16.800
37+ Aufnahme von Krediten für Investitionen und Investitionsförderungsmaßnahmen	0	0	0	0	0	0	0
38+ Einzahlungen aus Rückflüssen von Darlehen aus der Anlage liquider Mittel	0	0	0	0	0	0	0
38+ Aufnahme von Kassenkrediten (ohne Kontokorrent)	0	0	0	0	0	0	0
40- Tilgung von Krediten für Investitionen und Investitionsförderungsmaßnahmen	0	0	0	0	0	0	0
41- Auszahlungen aus der Gewährung von Darlehen zur Anlage liquider Mittel	0	0	0	0	0	0	0
42- Tilgung von Kassenkrediten (ohne Kontokorrent)	0	0	0	0	0	0	0
43= Saldo aus Finanzierungstätigkeit	0	0	0	0	0	0	0

Erläuterung:

**Teilhaushalt 2022**

Produktbereich	53	Ver- und Entsorgung
Produktgruppe	531	Elektrizitätsversorgung
<b>Produkt</b>	<b>531001</b>	<b>Breitbandversorgung</b>

## Allgemeine Angaben

**zuständiger Fachbereich** 3000 Ordnungsamt

**verantwortlich** Dirk Bruhse

**Teilhaushalt 2022**

Produktbereich 53 Ver- und Entsorgung  
 Produktgruppe 531 Elektrizitätsversorgung  
 Produkt 531001 Breitbandversorgung

Teilergebnishaushalt						
Ertrags- und Aufwandsarten	Ergebnis 2020	Ansatz 2021	Ansatz 2022	Planung 2023	Planung 2024	Planung 2025
	1	2	3	4	5	6
1 Steuern und ähnliche Abgaben	0	0	0	0	0	0
2 + Zuwendungen und allgemeine Umlagen	0	0	0	0	0	0
3 + sonstige Transfererträge	0	0	0	0	0	0
4 + öffentlich-rechtliche Leistungsentgelte	0	0	0	0	0	0
5 privatrechtliche Leistungsentgelte	0	0	0	0	0	0
6 Kostenerstattungen und Kostenumlagen	0	0	0	0	0	0
7 + sonstige Erträge	0	0	0	0	0	0
8 + aktivierte Eigenleistungen	0	0	0	0	0	0
9 + / - Bestandsveränderungen	0	0	0	0	0	0
<b>10 = Erträge</b>	<b>0</b>	<b>0</b>	<b>0</b>	<b>0</b>	<b>0</b>	<b>0</b>
11 Personalaufwendungen	0	0	0	0	0	0
12 + Versorgungsaufwendungen	0	0	0	0	0	0
13 + Aufwendungen für Sach- u. Dienstleistungen	0	0	0	0	0	0
14 + bilanzielle Abschreibungen	0	0	0	0	0	0
15 + Transferaufwendungen	0	0	0	0	0	0
16 + sonstige Aufwendungen	0	0	0	0	0	0
17 davon Verfügungsmittel	0	0	0	0	0	0
<b>18 = Aufwendungen (= Zeilen 11 bis 16)</b>	<b>0</b>	<b>0</b>	<b>0</b>	<b>0</b>	<b>0</b>	<b>0</b>
<b>19 = Ergebnis der laufenden Verwaltungstätigkeit (= Zeilen 10 / 18)</b>	<b>0</b>	<b>0</b>	<b>0</b>	<b>0</b>	<b>0</b>	<b>0</b>
20 + Finanzerträge	0	0	0	0	0	0
21 - Zinsen und sonstige Finanzaufwendungen	0	0	0	0	0	0
<b>22 = Finanzergebnis (= Zeilen 20 und 21)</b>	<b>0</b>	<b>0</b>	<b>0</b>	<b>0</b>	<b>0</b>	<b>0</b>
<b>23 = Ergebnis vor Berücksichtigung der internen Leistungsbeziehungen (= Zeilen 19 und 22)</b>	<b>0</b>	<b>0</b>	<b>0</b>	<b>0</b>	<b>0</b>	<b>0</b>
24 Erträge aus internen Leistungsbeziehungen	0	0	0	0	0	0
25 - Aufwendungen aus internen Leistungsbeziehungen	0	0	0	0	0	0
<b>26 = Ergebnis (= Zeilen 23, 24, 25)</b>	<b>0</b>	<b>0</b>	<b>0</b>	<b>0</b>	<b>0</b>	<b>0</b>
Nachrichtlich: Nettoabschreibungsaufwand						
bilanzielle Abschreibungen auf imm. Vermögensgegenst. u. Sachanl. sowie auf gel. Zuwendungen	0	0	0	0	0	0
- Erträge aus der Auflösung von Sonderposten aus Zuschüssen und Zuwendungen sowie für Beiträge	0	0	0	0	0	0
<b>= Nettoabschreibungsaufwand</b>	<b>0</b>	<b>0</b>	<b>0</b>	<b>0</b>	<b>0</b>	<b>0</b>

Erläuterung:



**Teilhaushalt 2022**

Produktbereich 53 Ver- und Entsorgung  
 Produktgruppe 531 Elektrizitätsversorgung  
**Produkt 531001 Breitbandversorgung**

Teilfinanzhaushalt							
Ein- Auszahlungsarten	Ergebnis 2020	Ansatz 2021	<b>Ansatz 2022</b>	VE 2022	Planung 2023	Planung 2024	Planung 2025
	1	2	3	4	5	6	7
1 Steuern und ähnliche Abgaben	0	0	0	0	0	0	0
2+ Zuwendungen und allgemeine Umlagen	0	0	0	0	0	0	0
3+ Sonstige Transfereinzahlungen	0	0	0	0	0	0	0
4+ öffentlich-rechtliche Leistungsentgelte	0	0	0	0	0	0	0
5+ privatrechtliche Leistungsentgelte	0	0	0	0	0	0	0
6+ Kostenerstattungen und Kostenumlagen	0	0	0	0	0	0	0
7+ sonstige Einzahlungen	0	0	0	0	0	0	0
8+ Zinsen und sonstige Finanzeinzahlungen	0	0	0	0	0	0	0
<b>9= Einzahlungen aus laufender Verwaltungstätigkeit</b>	<b>0</b>	<b>0</b>	<b>0</b>	<b>0</b>	<b>0</b>	<b>0</b>	<b>0</b>
10 Personalauszahlungen	0	0	0	0	0	0	0
11+ Versorgungsauszahlungen	0	0	0	0	0	0	0
12+ Auszahlungen für Sach- u. Dienstleistungen	0	0	0	0	0	0	0
13+ Zinsen und sonstige Finanzauszahlungen	0	0	0	0	0	0	0
14+ Transferauszahlungen	0	0	0	0	0	0	0
15+ sonstige Auszahlungen	0	0	0	0	0	0	0
<b>16= Auszahlungen aus laufender Verwaltungstätigkeit (= Zeilen 10 bis 15)</b>	<b>0</b>	<b>0</b>	<b>0</b>	<b>0</b>	<b>0</b>	<b>0</b>	<b>0</b>
<b>17= Saldo aus laufender Verwaltungstätigkeit (= Zeilen 9 / 16)</b>	<b>0</b>	<b>0</b>	<b>0</b>	<b>0</b>	<b>0</b>	<b>0</b>	<b>0</b>
18 Einzahlungen aus Zuweisungen und Zuschüssen für Investitionen und Investitionsförderungsmaßnahmen	0	0	0	0	0	0	0
19+ Einzahlungen aus der Veräußerung von Grundstücken und Gebäuden	0	0	0	0	0	0	0
20+ Einzahlungen aus der Veräußerung von beweglichem Anlagevermögen	0	0	0	0	0	0	0
21+ Einzahlungen aus der Veräußerung von Finanzanlagen	0	0	0	0	0	0	0
22+ Einzahlungen aus der Abwicklung von Baumaßnahmen	0	0	0	0	0	0	0
23+ Einzahlungen aus Rückflüssen (für Investitionen und Investitionsförderungsmaßnahmen Dritter)	0	0	0	0	0	0	0
24+ Einzahlungen aus Beiträgen u. ä. Entgelten	0	0	0	0	0	0	0
25+ sonstige Investitionseinzahlungen	0	0	0	0	0	0	0
<b>26= Summe der investiven Einzahlungen</b>	<b>0</b>	<b>0</b>	<b>0</b>	<b>0</b>	<b>0</b>	<b>0</b>	<b>0</b>
27 Auszahlungen von Zuweisungen und Zuschüssen für Investitionen und Investitionsförderungsmaßnahmen	0	0	0	0	0	0	0
28+ Auszahlungen für den Erwerb von Grundstücken und Gebäuden	0	0	0	0	0	0	0
29+ Auszahlungen für den Erwerb von beweglichem Anlagevermögen	0	0	0	0	0	0	0
30+ Auszahlungen für den Erwerb von Finanzanlagen	0	0	0	0	0	0	0

**Teilhaushalt 2022**

Produktbereich 53 Ver- und Entsorgung  
 Produktgruppe 531 Elektrizitätsversorgung  
**Produkt 531001 Breitbandversorgung**

**Teilfinanzhaushalt**

Ein- Auszahlungsarten	Ergebnis 2020	Ansatz 2021	<b>Ansatz 2022</b>	VE 2022	Planung 2023	Planung 2024	Planung 2025
	1	2	3	4	5	6	7
31+ Auszahlungen für Baumaßnahmen	0	0	0	0	0	0	0
32+ Auszahlungen für die Gewährung von Ausleihungen (für Investitionen und Investitionsförderungsmaßnahmen)	0	0	0	0	0	0	0
33+ sonstige Investitionsauszahlungen	0	0	0	0	0	0	0
34= Summe der investiven Auszahlungen (= Zeilen 27 bis 33)	0	0	0	0	0	0	0
35= Saldo aus Investitionstätigkeit (= Zeilen 26 / 34)	0	0	0	0	0	0	0
36= Finanzmittelüberschuss/-fehlbetrag (= Zeilen 17 und 35)	0	0	0	0	0	0	0
37+ Aufnahme von Krediten für Investitionen und Investitionsförderungsmaßnahmen	0	0	0	0	0	0	0
38+ Einzahlungen aus Rückflüssen von Darlehen aus der Anlage liquider Mittel	0	0	0	0	0	0	0
38+ Aufnahme von Kassenkrediten (ohne Kontokorrent)	0	0	0	0	0	0	0
40- Tilgung von Krediten für Investitionen und Investitionsförderungsmaßnahmen	0	0	0	0	0	0	0
41- Auszahlungen aus der Gewährung von Darlehen zur Anlage liquider Mittel	0	0	0	0	0	0	0
42- Tilgung von Kassenkrediten (ohne Kontokorrent)	0	0	0	0	0	0	0
43= Saldo aus Finanzierungstätigkeit	0	0	0	0	0	0	0

Erläuterung:

**Teilhaushalt 2022**

Produktbereich	53	Ver- und Entsorgung
Produktgruppe	532	Gasversorgung
<b>Produkt</b>	<b>532000</b>	<b>Gasversorgung</b>

## Allgemeine Angaben

<b>zuständiger Fachbereich</b>	1000 Hauptamt
<b>verantwortlich</b>	Inga Sperber
<b>Beschreibung</b>	Vergabe von Konzessionen für Gas Abschluss und Aktualisierung der Verträge Erhebung der Entgelte
<b>Auftragsgrundlage</b>	Energiewirtschaftsgesetz Verordnung über Konzessionsabgaben für Strom und Gas
<b>Zielgruppe</b>	Gasversorgungsunternehmen
<b>Ziele</b>	Sicherung der Versorgung Erhebung eines angemessenen Entgelts

**Teilhaushalt 2022**

Produktbereich 53 Ver- und Entsorgung  
 Produktgruppe 532 Gasversorgung  
 Produkt 532000 Gasversorgung

Teilergebnishaushalt						
Ertrags- und Aufwandsarten	Ergebnis 2020	Ansatz 2021	Ansatz 2022	Planung 2023	Planung 2024	Planung 2025
	1	2	3	4	5	6
1 Steuern und ähnliche Abgaben	0	0	0	0	0	0
2 + Zuwendungen und allgemeine Umlagen	0	0	0	0	0	0
3 + sonstige Transfererträge	0	0	0	0	0	0
4 + öffentlich-rechtliche Leistungsentgelte	0	0	0	0	0	0
5 privatrechtliche Leistungsentgelte	0	0	0	0	0	0
6 Kostenerstattungen und Kostenumlagen	0	0	0	0	0	0
7 + sonstige Erträge	1.462	800	800	800	800	800
8 + aktivierte Eigenleistungen	0	0	0	0	0	0
9 + / - Bestandsveränderungen	0	0	0	0	0	0
<b>10 = Erträge</b>	<b>1.462</b>	<b>800</b>	<b>800</b>	<b>800</b>	<b>800</b>	<b>800</b>
11 Personalaufwendungen	0	0	0	0	0	0
12 + Versorgungsaufwendungen	0	0	0	0	0	0
13 + Aufwendungen für Sach- u. Dienstleistungen	0	0	0	0	0	0
14 + bilanzielle Abschreibungen	0	0	0	0	0	0
15 + Transferaufwendungen	0	0	0	0	0	0
16 + sonstige Aufwendungen	0	0	0	0	0	0
17 davon Verfügungsmittel	0	0	0	0	0	0
<b>18 = Aufwendungen (= Zeilen 11 bis 16)</b>	<b>0</b>	<b>0</b>	<b>0</b>	<b>0</b>	<b>0</b>	<b>0</b>
<b>19 = Ergebnis der laufenden Verwaltungstätigkeit (= Zeilen 10 / 18)</b>	<b>1.462</b>	<b>800</b>	<b>800</b>	<b>800</b>	<b>800</b>	<b>800</b>
20 + Finanzerträge	5.574	5.400	5.400	5.500	5.600	5.700
21 - Zinsen und sonstige Finanzaufwendungen	0	0	0	0	0	0
<b>22 = Finanzergebnis (= Zeilen 20 und 21)</b>	<b>5.574</b>	<b>5.400</b>	<b>5.400</b>	<b>5.500</b>	<b>5.600</b>	<b>5.700</b>
<b>23 = Ergebnis vor Berücksichtigung der internen Leistungsbeziehungen (= Zeilen 19 und 22)</b>	<b>7.036</b>	<b>6.200</b>	<b>6.200</b>	<b>6.300</b>	<b>6.400</b>	<b>6.500</b>
24 Erträge aus internen Leistungsbeziehungen	0	0	0	0	0	0
25 - Aufwendungen aus internen Leistungsbeziehungen	0	0	0	0	0	0
<b>26 = Ergebnis (= Zeilen 23, 24, 25)</b>	<b>7.036</b>	<b>6.200</b>	<b>6.200</b>	<b>6.300</b>	<b>6.400</b>	<b>6.500</b>
Nachrichtlich: Nettoabschreibungsaufwand						
bilanzielle Abschreibungen auf imm. Vermögensgegenst. u. Sachanl. sowie auf gel. Zuwendungen	0	0	0	0	0	0
- Erträge aus der Auflösung von Sonderposten aus Zuschüssen und Zuwendungen sowie für Beiträge	0	0	0	0	0	0
<b>= Nettoabschreibungsaufwand</b>	<b>0</b>	<b>0</b>	<b>0</b>	<b>0</b>	<b>0</b>	<b>0</b>

Erläuterung:

**Teilhaushalt 2022**

Produktbereich 53 Ver- und Entsorgung  
 Produktgruppe 532 Gasversorgung  
 Produkt 532000 Gasversorgung

Teilfinanzhaushalt							
Ein- Auszahlungsarten	Ergebnis 2020	Ansatz 2021	Ansatz 2022	VE 2022	Planung 2023	Planung 2024	Planung 2025
	1	2	3	4	5	6	7
1 Steuern und ähnliche Abgaben	0	0	0	0	0	0	0
2+ Zuwendungen und allgemeine Umlagen	0	0	0	0	0	0	0
3+ Sonstige Transfereinzahlungen	0	0	0	0	0	0	0
4+ öffentlich-rechtliche Leistungsentgelte	0	0	0	0	0	0	0
5+ privatrechtliche Leistungsentgelte	0	0	0	0	0	0	0
6+ Kostenerstattungen und Kostenumlagen	0	0	0	0	0	0	0
7+ sonstige Einzahlungen	1.462	800	800	0	800	800	800
8+ Zinsen und sonstige Finanzeinzahlungen	5.574	5.400	5.400	0	5.500	5.600	5.700
9= Einzahlungen aus laufender Verwaltungstätigkeit	7.036	6.200	6.200	0	6.300	6.400	6.500
10 Personalauszahlungen	0	0	0	0	0	0	0
11+ Versorgungsauszahlungen	0	0	0	0	0	0	0
12+ Auszahlungen für Sach- u. Dienstleistungen	0	0	0	0	0	0	0
13+ Zinsen und sonstige Finanzauszahlungen	0	0	0	0	0	0	0
14+ Transferauszahlungen	0	0	0	0	0	0	0
15+ sonstige Auszahlungen	0	0	0	0	0	0	0
16= Auszahlungen aus laufender Verwaltungstätigkeit (= Zeilen 10 bis 15)	0	0	0	0	0	0	0
17= Saldo aus laufender Verwaltungstätigkeit (= Zeilen 9 / 16)	7.036	6.200	6.200	0	6.300	6.400	6.500
18 Einzahlungen aus Zuweisungen und Zuschüssen für Investitionen und Investitionsförderungsmaßnahmen	0	0	0	0	0	0	0
19+ Einzahlungen aus der Veräußerung von Grundstücken und Gebäuden	0	0	0	0	0	0	0
20+ Einzahlungen aus der Veräußerung von beweglichem Anlagevermögen	0	0	0	0	0	0	0
21+ Einzahlungen aus der Veräußerung von Finanzanlagen	0	0	0	0	0	0	0
22+ Einzahlungen aus der Abwicklung von Baumaßnahmen	0	0	0	0	0	0	0
23+ Einzahlungen aus Rückflüssen (für Investitionen und Investitionsförderungsmaßnahmen Dritter)	0	0	0	0	0	0	0
24+ Einzahlungen aus Beiträgen u. ä. Entgelten	0	0	0	0	0	0	0
25+ sonstige Investitionseinzahlungen	0	0	0	0	0	0	0
26= Summe der investiven Einzahlungen	0	0	0	0	0	0	0
27 Auszahlungen von Zuweisungen und Zuschüssen für Investitionen und Investitionsförderungsmaßnahmen	0	0	0	0	0	0	0
28+ Auszahlungen für den Erwerb von Grundstücken und Gebäuden	0	0	0	0	0	0	0
29+ Auszahlungen für den Erwerb von beweglichem Anlagevermögen	0	0	0	0	0	0	0
30+ Auszahlungen für den Erwerb von Finanzanlagen	0	0	0	0	0	0	0

**Teilhaushalt 2022**

Produktbereich 53 Ver- und Entsorgung  
 Produktgruppe 532 Gasversorgung  
**Produkt 532000 Gasversorgung**

Teilfinanzhaushalt							
Ein- Auszahlungsarten	Ergebnis 2020	Ansatz 2021	<b>Ansatz 2022</b>	VE 2022	Planung 2023	Planung 2024	Planung 2025
	1	2	3	4	5	6	7
31+ Auszahlungen für Baumaßnahmen	0	0	0	0	0	0	0
32+ Auszahlungen für die Gewährung von Ausleihungen (für Investitionen und Investitionsförderungsmaßnahmen)	0	0	0	0	0	0	0
33+ sonstige Investitionsauszahlungen	0	0	0	0	0	0	0
34= Summe der investiven Auszahlungen (= Zeilen 27 bis 33)	0	0	0	0	0	0	0
35= Saldo aus Investitionstätigkeit (= Zeilen 26 / 34)	0	0	0	0	0	0	0
36= Finanzmittelüberschuss/-fehlbetrag (= Zeilen 17 und 35)	7.036	6.200	<b>6.200</b>	0	6.300	6.400	6.500
37+ Aufnahme von Krediten für Investitionen und Investitionsförderungsmaßnahmen	0	0	0	0	0	0	0
38+ Einzahlungen aus Rückflüssen von Darlehen aus der Anlage liquider Mittel	0	0	0	0	0	0	0
38+ Aufnahme von Kassenkrediten (ohne Kontokorrent)	0	0	0	0	0	0	0
40- Tilgung von Krediten für Investitionen und Investitionsförderungsmaßnahmen	0	0	0	0	0	0	0
41- Auszahlungen aus der Gewährung von Darlehen zur Anlage liquider Mittel	0	0	0	0	0	0	0
42- Tilgung von Kassenkrediten (ohne Kontokorrent)	0	0	0	0	0	0	0
43= Saldo aus Finanzierungstätigkeit	0	0	0	0	0	0	0

Erläuterung:

**Teilhaushalt 2022**

Produktbereich	53	Ver- und Entsorgung
Produktgruppe	533	Wasserversorgung
<b>Produkt</b>	<b>533000</b>	<b>Wasserversorgung</b>

## Allgemeine Angaben

**zuständiger Fachbereich** 4000 Amt für Technik

**verantwortlich** Hopp

**Teilhaushalt 2022**

Produktbereich 53 Ver- und Entsorgung  
 Produktgruppe 533 Wasserversorgung  
**Produkt 533000 Wasserversorgung**

Teilergebnishaushalt						
Ertrags- und Aufwandsarten	Ergebnis 2020	Ansatz 2021	<b>Ansatz 2022</b>	Planung 2023	Planung 2024	Planung 2025
	1	2	3	4	5	6
1 Steuern und ähnliche Abgaben	0	0	0	0	0	0
2 + Zuwendungen und allgemeine Umlagen	0	0	0	0	0	0
3 + sonstige Transfererträge	0	0	0	0	0	0
4 + öffentlich-rechtliche Leistungsentgelte	0	0	0	0	0	0
5 privatrechtliche Leistungsentgelte	0	0	0	0	0	0
6 Kostenerstattungen und Kostenumlagen	0	0	0	0	0	0
7 + sonstige Erträge	0	0	0	0	0	0
8 + aktivierte Eigenleistungen	0	0	0	0	0	0
9 + / - Bestandsveränderungen	0	0	0	0	0	0
<b>10 = Erträge</b>	<b>0</b>	<b>0</b>	<b>0</b>	<b>0</b>	<b>0</b>	<b>0</b>
11 Personalaufwendungen	0	0	0	0	0	0
12 + Versorgungsaufwendungen	0	0	0	0	0	0
13 + Aufwendungen für Sach- u. Dienstleistungen	0	0	0	0	0	0
14 + bilanzielle Abschreibungen	0	0	0	0	0	0
15 + Transferaufwendungen	0	0	0	0	0	0
16 + sonstige Aufwendungen	0	0	0	0	0	0
17 davon Verfügungsmittel	0	0	0	0	0	0
<b>18 = Aufwendungen (= Zeilen 11 bis 16)</b>	<b>0</b>	<b>0</b>	<b>0</b>	<b>0</b>	<b>0</b>	<b>0</b>
<b>19 = Ergebnis der laufenden Verwaltungstätigkeit (= Zeilen 10 / 18)</b>	<b>0</b>	<b>0</b>	<b>0</b>	<b>0</b>	<b>0</b>	<b>0</b>
20 + Finanzerträge	0	0	0	0	0	0
21 - Zinsen und sonstige Finanzaufwendungen	0	0	0	0	0	0
<b>22 = Finanzergebnis (= Zeilen 20 und 21)</b>	<b>0</b>	<b>0</b>	<b>0</b>	<b>0</b>	<b>0</b>	<b>0</b>
<b>23 = Ergebnis vor Berücksichtigung der internen Leistungsbeziehungen (= Zeilen 19 und 22)</b>	<b>0</b>	<b>0</b>	<b>0</b>	<b>0</b>	<b>0</b>	<b>0</b>
24 Erträge aus internen Leistungsbeziehungen	0	0	0	0	0	0
25 - Aufwendungen aus internen Leistungsbeziehungen	0	0	0	0	0	0
<b>26 = Ergebnis (= Zeilen 23, 24, 25)</b>	<b>0</b>	<b>0</b>	<b>0</b>	<b>0</b>	<b>0</b>	<b>0</b>
Nachrichtlich: Nettoabschreibungsaufwand						
bilanzielle Abschreibungen auf imm. Vermögensgegenst. u. Sachanl. sowie auf gel. Zuwendungen	0	0	0	0	0	0
- Erträge aus der Auflösung von Sonderposten aus Zuschüssen und Zuwendungen sowie für Beiträge	0	0	0	0	0	0
<b>= Nettoabschreibungsaufwand</b>	<b>0</b>	<b>0</b>	<b>0</b>	<b>0</b>	<b>0</b>	<b>0</b>

Erläuterung:



**Teilhaushalt 2022**

Produktbereich 53 Ver- und Entsorgung  
 Produktgruppe 533 Wasserversorgung  
**Produkt 533000 Wasserversorgung**

Teilfinanzhaushalt							
Ein- Auszahlungsarten	Ergebnis 2020	Ansatz 2021	<b>Ansatz 2022</b>	VE 2022	Planung 2023	Planung 2024	Planung 2025
	1	2	3	4	5	6	7
1 Steuern und ähnliche Abgaben	0	0	0	0	0	0	0
2+ Zuwendungen und allgemeine Umlagen	0	0	0	0	0	0	0
3+ Sonstige Transfereinzahlungen	0	0	0	0	0	0	0
4+ öffentlich-rechtliche Leistungsentgelte	0	0	0	0	0	0	0
5+ privatrechtliche Leistungsentgelte	0	0	0	0	0	0	0
6+ Kostenerstattungen und Kostenumlagen	0	0	0	0	0	0	0
7+ sonstige Einzahlungen	0	0	0	0	0	0	0
8+ Zinsen und sonstige Finanzeinzahlungen	0	0	0	0	0	0	0
<b>9= Einzahlungen aus laufender Verwaltungstätigkeit</b>	<b>0</b>	<b>0</b>	<b>0</b>	<b>0</b>	<b>0</b>	<b>0</b>	<b>0</b>
10 Personalauszahlungen	0	0	0	0	0	0	0
11+ Versorgungsauszahlungen	0	0	0	0	0	0	0
12+ Auszahlungen für Sach- u. Dienstleistungen	0	0	0	0	0	0	0
13+ Zinsen und sonstige Finanzauszahlungen	0	0	0	0	0	0	0
14+ Transferauszahlungen	0	0	0	0	0	0	0
15+ sonstige Auszahlungen	0	0	0	0	0	0	0
<b>16= Auszahlungen aus laufender Verwaltungstätigkeit (= Zeilen 10 bis 15)</b>	<b>0</b>	<b>0</b>	<b>0</b>	<b>0</b>	<b>0</b>	<b>0</b>	<b>0</b>
<b>17= Saldo aus laufender Verwaltungstätigkeit (= Zeilen 9 / 16)</b>	<b>0</b>	<b>0</b>	<b>0</b>	<b>0</b>	<b>0</b>	<b>0</b>	<b>0</b>
18 Einzahlungen aus Zuweisungen und Zuschüssen für Investitionen und Investitionsförderungsmaßnahmen	0	0	0	0	0	0	0
19+ Einzahlungen aus der Veräußerung von Grundstücken und Gebäuden	0	0	0	0	0	0	0
20+ Einzahlungen aus der Veräußerung von beweglichem Anlagevermögen	0	0	0	0	0	0	0
21+ Einzahlungen aus der Veräußerung von Finanzanlagen	0	0	0	0	0	0	0
22+ Einzahlungen aus der Abwicklung von Baumaßnahmen	0	0	0	0	0	0	0
23+ Einzahlungen aus Rückflüssen (für Investitionen und Investitionsförderungsmaßnahmen Dritter)	0	0	0	0	0	0	0
24+ Einzahlungen aus Beiträgen u. ä. Entgelten	0	0	0	0	0	0	0
25+ sonstige Investitionseinzahlungen	0	0	0	0	0	0	0
<b>26= Summe der investiven Einzahlungen</b>	<b>0</b>	<b>0</b>	<b>0</b>	<b>0</b>	<b>0</b>	<b>0</b>	<b>0</b>
27 Auszahlungen von Zuweisungen und Zuschüssen für Investitionen und Investitionsförderungsmaßnahmen	0	0	0	0	0	0	0
28+ Auszahlungen für den Erwerb von Grundstücken und Gebäuden	0	0	0	0	0	0	0
29+ Auszahlungen für den Erwerb von beweglichem Anlagevermögen	0	0	0	0	0	0	0
30+ Auszahlungen für den Erwerb von Finanzanlagen	0	0	0	0	0	0	0

**Teilhaushalt 2022**

Produktbereich 53 Ver- und Entsorgung  
 Produktgruppe 533 Wasserversorgung  
**Produkt 533000 Wasserversorgung**

Teilfinanzhaushalt							
Ein- Auszahlungsarten	Ergebnis 2020	Ansatz 2021	<b>Ansatz 2022</b>	VE 2022	Planung 2023	Planung 2024	Planung 2025
	1	2	3	4	5	6	7
31+ Auszahlungen für Baumaßnahmen	0	0	0	0	0	0	0
32+ Auszahlungen für die Gewährung von Ausleihungen (für Investitionen und Investitionsförderungsmaßnahmen)	0	0	0	0	0	0	0
33+ sonstige Investitionsauszahlungen	0	0	0	0	0	0	0
34= Summe der investiven Auszahlungen (= Zeilen 27 bis 33)	0	0	0	0	0	0	0
35= Saldo aus Investitionstätigkeit (= Zeilen 26 / 34)	0	0	0	0	0	0	0
36= Finanzmittelüberschuss/-fehlbetrag (= Zeilen 17 und 35)	0	0	0	0	0	0	0
37+ Aufnahme von Krediten für Investitionen und Investitionsförderungsmaßnahmen	0	0	0	0	0	0	0
38+ Einzahlungen aus Rückflüssen von Darlehen aus der Anlage liquider Mittel	0	0	0	0	0	0	0
38+ Aufnahme von Kassenkrediten (ohne Kontokorrent)	0	0	0	0	0	0	0
40- Tilgung von Krediten für Investitionen und Investitionsförderungsmaßnahmen	0	0	0	0	0	0	0
41- Auszahlungen aus der Gewährung von Darlehen zur Anlage liquider Mittel	0	0	0	0	0	0	0
42- Tilgung von Kassenkrediten (ohne Kontokorrent)	0	0	0	0	0	0	0
43= Saldo aus Finanzierungstätigkeit	0	0	0	0	0	0	0

Erläuterung:

**Teilhaushalt 2022**

Produktbereich	53	Ver- und Entsorgung
Produktgruppe	534	Fernwärmeversorgung
<b>Produkt</b>	<b>534000</b>	<b>Fernwärmeversorgung</b>

## Allgemeine Angaben

<b>zuständiger Fachbereich</b>	1000 Hauptamt
<b>verantwortlich</b>	Inga Sperber
<b>Beschreibung</b>	Versorgung mit Heizenergie aus regenerativen Trägern (derzeit naturbelassene Holzhackschnitzel und Solaranlagen) für <ul style="list-style-type: none"> <li>- Gemeinschaftsschule Lensahn und der Sporthallen</li> <li>- des Waldschwimmbades Lensahn</li> <li>- der benachbarten öffentlichen und privaten Einrichtungen, soweit Kapazitäten vorhanden sind</li> </ul>
<b>Auftragsgrundlage</b>	Öffentlich-rechtlicher Vertrag vom 29.10.2009 Organisationssatzung vom 01.11.2009
<b>Zielgruppe</b>	Energiebetriebe Amt Lensahn (EAL)
<b>Ziele</b>	Sicherung der Versorgung Erhebung eines angemessenen Entgelts

**Teilhaushalt 2022**

Produktbereich 53 Ver- und Entsorgung  
 Produktgruppe 534 Fernwärmeversorgung  
**Produkt 534000 Fernwärmeversorgung**

**Teilergebnishaushalt**

Ertrags- und Aufwandsarten	Ergebnis 2020	Ansatz 2021	<b>Ansatz 2022</b>	Planung 2023	Planung 2024	Planung 2025
	1	2	3	4	5	6
1 Steuern und ähnliche Abgaben	0	0	0	0	0	0
2 + Zuwendungen und allgemeine Umlagen	0	0	0	0	0	0
3 + sonstige Transfererträge	0	0	0	0	0	0
4 + öffentlich-rechtliche Leistungsentgelte	0	0	0	0	0	0
5 privatrechtliche Leistungsentgelte	0	5.800	<b>5.500</b>	5.600	5.700	5.800
6 Kostenerstattungen und Kostenumlagen	0	0	0	0	0	0
7 + sonstige Erträge	0	0	0	0	0	0
8 + aktivierte Eigenleistungen	0	0	0	0	0	0
9 + / - Bestandsveränderungen	0	0	0	0	0	0
<b>10 = Erträge</b>	<b>0</b>	<b>5.800</b>	<b>5.500</b>	<b>5.600</b>	<b>5.700</b>	<b>5.800</b>
11 Personalaufwendungen	0	0	0	0	0	0
12 + Versorgungsaufwendungen	0	0	0	0	0	0
13 + Aufwendungen für Sach- u. Dienstleistungen	0	0	0	0	0	0
14 + bilanzielle Abschreibungen	0	0	0	0	0	0
15 + Transferaufwendungen	0	0	0	0	0	0
16 + sonstige Aufwendungen	0	300	<b>1.000</b>	1.000	1.000	1.000
17 davon Verfügungsmittel	0	0	0	0	0	0
<b>18 = Aufwendungen (= Zeilen 11 bis 16)</b>	<b>0</b>	<b>300</b>	<b>1.000</b>	<b>1.000</b>	<b>1.000</b>	<b>1.000</b>
<b>19 = Ergebnis der laufenden Verwaltungstätigkeit (= Zeilen 10 / 18)</b>	<b>0</b>	<b>5.500</b>	<b>4.500</b>	<b>4.600</b>	<b>4.700</b>	<b>4.800</b>
20 + Finanzerträge	0	0	0	0	0	0
21 - Zinsen und sonstige Finanzaufwendungen	0	0	0	0	0	0
<b>22 = Finanzergebnis (= Zeilen 20 und 21)</b>	<b>0</b>	<b>0</b>	<b>0</b>	<b>0</b>	<b>0</b>	<b>0</b>
<b>23 = Ergebnis vor Berücksichtigung der internen Leistungsbeziehungen (= Zeilen 19 und 22)</b>	<b>0</b>	<b>5.500</b>	<b>4.500</b>	<b>4.600</b>	<b>4.700</b>	<b>4.800</b>
24 Erträge aus internen Leistungsbeziehungen	0	0	0	0	0	0
25 - Aufwendungen aus internen Leistungsbeziehungen	0	0	0	0	0	0
<b>26 = Ergebnis (= Zeilen 23, 24, 25)</b>	<b>0</b>	<b>5.500</b>	<b>4.500</b>	<b>4.600</b>	<b>4.700</b>	<b>4.800</b>
Nachrichtlich: Nettoabschreibungsaufwand						
bilanzielle Abschreibungen auf imm. Vermögensgegenst. u. Sachanl. sowie auf gel. Zuwendungen	0	0	0	0	0	0
- Erträge aus der Auflösung von Sonderposten aus Zuschüssen und Zuwendungen sowie für Beiträge	0	0	0	0	0	0
<b>= Nettoabschreibungsaufwand</b>	<b>0</b>	<b>0</b>	<b>0</b>	<b>0</b>	<b>0</b>	<b>0</b>

Erläuterung:

**Teilhaushalt 2022**

Produktbereich 53 Ver- und Entsorgung  
 Produktgruppe 534 Fernwärmeversorgung  
**Produkt 534000 Fernwärmeversorgung**

Teilfinanzhaushalt							
Ein- Auszahlungsarten	Ergebnis 2020	Ansatz 2021	<b>Ansatz 2022</b>	VE 2022	Planung 2023	Planung 2024	Planung 2025
	1	2	3	4	5	6	7
1 Steuern und ähnliche Abgaben	0	0	0	0	0	0	0
2+ Zuwendungen und allgemeine Umlagen	0	0	0	0	0	0	0
3+ Sonstige Transfereinzahlungen	0	0	0	0	0	0	0
4+ öffentlich-rechtliche Leistungsentgelte	0	0	0	0	0	0	0
5+ privatrechtliche Leistungsentgelte	0	5.800	<b>5.500</b>	0	5.600	5.700	5.800
6+ Kostenerstattungen und Kostenumlagen	0	0	0	0	0	0	0
7+ sonstige Einzahlungen	0	0	0	0	0	0	0
8+ Zinsen und sonstige Finanzeinzahlungen	0	0	0	0	0	0	0
<b>9= Einzahlungen aus laufender Verwaltungstätigkeit</b>	<b>0</b>	<b>5.800</b>	<b>5.500</b>	<b>0</b>	<b>5.600</b>	<b>5.700</b>	<b>5.800</b>
10 Personalauszahlungen	0	0	0	0	0	0	0
11+ Versorgungsauszahlungen	0	0	0	0	0	0	0
12+ Auszahlungen für Sach- u. Dienstleistungen	0	0	0	0	0	0	0
13+ Zinsen und sonstige Finanzauszahlungen	0	0	0	0	0	0	0
14+ Transferauszahlungen	0	0	0	0	0	0	0
15+ sonstige Auszahlungen	0	300	<b>1.000</b>	0	1.000	1.000	1.000
<b>16= Auszahlungen aus laufender Verwaltungstätigkeit (= Zeilen 10 bis 15)</b>	<b>0</b>	<b>300</b>	<b>1.000</b>	<b>0</b>	<b>1.000</b>	<b>1.000</b>	<b>1.000</b>
<b>17= Saldo aus laufender Verwaltungstätigkeit (= Zeilen 9 / 16)</b>	<b>0</b>	<b>5.500</b>	<b>4.500</b>	<b>0</b>	<b>4.600</b>	<b>4.700</b>	<b>4.800</b>
18 Einzahlungen aus Zuweisungen und Zuschüssen für Investitionen und Investitionsförderungsmaßnahmen	0	0	0	0	0	0	0
19+ Einzahlungen aus der Veräußerung von Grundstücken und Gebäuden	0	0	0	0	0	0	0
20+ Einzahlungen aus der Veräußerung von beweglichem Anlagevermögen	0	0	0	0	0	0	0
21+ Einzahlungen aus der Veräußerung von Finanzanlagen	0	0	0	0	0	0	0
22+ Einzahlungen aus der Abwicklung von Baumaßnahmen	0	0	0	0	0	0	0
23+ Einzahlungen aus Rückflüssen (für Investitionen und Investitionsförderungsmaßnahmen Dritter)	0	0	0	0	0	0	0
24+ Einzahlungen aus Beiträgen u. ä. Entgelten	0	0	0	0	0	0	0
25+ sonstige Investitionseinzahlungen	0	0	0	0	0	0	0
<b>26= Summe der investiven Einzahlungen</b>	<b>0</b>	<b>0</b>	<b>0</b>	<b>0</b>	<b>0</b>	<b>0</b>	<b>0</b>
27 Auszahlungen von Zuweisungen und Zuschüssen für Investitionen und Investitionsförderungsmaßnahmen	0	0	0	0	0	0	0
28+ Auszahlungen für den Erwerb von Grundstücken und Gebäuden	0	0	0	0	0	0	0
29+ Auszahlungen für den Erwerb von beweglichem Anlagevermögen	0	0	0	0	0	0	0
30+ Auszahlungen für den Erwerb von Finanzanlagen	0	0	0	0	0	0	0

**Teilhaushalt 2022**

Produktbereich 53 Ver- und Entsorgung  
 Produktgruppe 534 Fernwärmeversorgung  
**Produkt 534000 Fernwärmeversorgung**

Teilfinanzhaushalt							
Ein- Auszahlungsarten	Ergebnis 2020	Ansatz 2021	<b>Ansatz 2022</b>	VE 2022	Planung 2023	Planung 2024	Planung 2025
	1	2	3	4	5	6	7
31+ Auszahlungen für Baumaßnahmen	0	0	0	0	0	0	0
32+ Auszahlungen für die Gewährung von Ausleihungen (für Investitionen und Investitionsförderungsmaßnahmen)	0	0	0	0	0	0	0
33+ sonstige Investitionsauszahlungen	0	0	0	0	0	0	0
34= Summe der investiven Auszahlungen (= Zeilen 27 bis 33)	0	0	0	0	0	0	0
35= Saldo aus Investitionstätigkeit (= Zeilen 26 / 34)	0	0	0	0	0	0	0
36= Finanzmittelüberschuss/-fehlbetrag (= Zeilen 17 und 35)	0	5.500	<b>4.500</b>	0	4.600	4.700	4.800
37+ Aufnahme von Krediten für Investitionen und Investitionsförderungsmaßnahmen	0	0	0	0	0	0	0
38+ Einzahlungen aus Rückflüssen von Darlehen aus der Anlage liquider Mittel	0	0	0	0	0	0	0
38+ Aufnahme von Kassenkrediten (ohne Kontokorrent)	0	0	0	0	0	0	0
40- Tilgung von Krediten für Investitionen und Investitionsförderungsmaßnahmen	0	0	0	0	0	0	0
41- Auszahlungen aus der Gewährung von Darlehen zur Anlage liquider Mittel	0	0	0	0	0	0	0
42- Tilgung von Kassenkrediten (ohne Kontokorrent)	0	0	0	0	0	0	0
43= Saldo aus Finanzierungstätigkeit	0	0	0	0	0	0	0

Erläuterung:

**Teilhaushalt 2022**

Produktbereich	53	Ver- und Entsorgung
Produktgruppe	536	Breitbandversorgung
<b>Produkt</b>	<b>536000</b>	<b>Breitbandversorgung</b>

## Allgemeine Angaben

**zuständiger Fachbereich** 3000 Ordnungsamt

**verantwortlich** Dirk Bruhse

**Teilhaushalt 2022**

Produktbereich 53 Ver- und Entsorgung  
 Produktgruppe 536 Breitbandversorgung  
 Produkt **536000 Breitbandversorgung**

Teilergebnishaushalt						
Ertrags- und Aufwandsarten	Ergebnis 2020	Ansatz 2021	<b>Ansatz 2022</b>	Planung 2023	Planung 2024	Planung 2025
	1	2	3	4	5	6
1 Steuern und ähnliche Abgaben	0	0	0	0	0	0
2 + Zuwendungen und allgemeine Umlagen	0	0	0	0	0	0
3 + sonstige Transfererträge	0	0	0	0	0	0
4 + öffentlich-rechtliche Leistungsentgelte	0	0	0	0	0	0
5 privatrechtliche Leistungsentgelte	0	0	0	0	0	0
6 Kostenerstattungen und Kostenumlagen	0	0	0	0	0	0
7 + sonstige Erträge	0	0	0	0	0	0
8 + aktivierte Eigenleistungen	0	0	0	0	0	0
9 + / - Bestandsveränderungen	0	0	0	0	0	0
<b>10 = Erträge</b>	<b>0</b>	<b>0</b>	<b>0</b>	<b>0</b>	<b>0</b>	<b>0</b>
11 Personalaufwendungen	0	0	0	0	0	0
12 + Versorgungsaufwendungen	0	0	0	0	0	0
13 + Aufwendungen für Sach- u. Dienstleistungen	0	0	0	0	0	0
14 + bilanzielle Abschreibungen	0	0	0	0	0	0
15 + Transferaufwendungen	0	0	0	0	0	0
16 + sonstige Aufwendungen	0	0	0	0	0	0
17 davon Verfügungsmittel	0	0	0	0	0	0
<b>18 = Aufwendungen (= Zeilen 11 bis 16)</b>	<b>0</b>	<b>0</b>	<b>0</b>	<b>0</b>	<b>0</b>	<b>0</b>
<b>19 = Ergebnis der laufenden Verwaltungstätigkeit (= Zeilen 10 / 18)</b>	<b>0</b>	<b>0</b>	<b>0</b>	<b>0</b>	<b>0</b>	<b>0</b>
20 + Finanzerträge	0	0	0	0	0	0
21 - Zinsen und sonstige Finanzaufwendungen	0	0	0	0	0	0
<b>22 = Finanzergebnis (= Zeilen 20 und 21)</b>	<b>0</b>	<b>0</b>	<b>0</b>	<b>0</b>	<b>0</b>	<b>0</b>
<b>23 = Ergebnis vor Berücksichtigung der internen Leistungsbeziehungen (= Zeilen 19 und 22)</b>	<b>0</b>	<b>0</b>	<b>0</b>	<b>0</b>	<b>0</b>	<b>0</b>
24 Erträge aus internen Leistungsbeziehungen	0	0	0	0	0	0
25 - Aufwendungen aus internen Leistungsbeziehungen	0	0	0	0	0	0
<b>26 = Ergebnis (= Zeilen 23, 24, 25)</b>	<b>0</b>	<b>0</b>	<b>0</b>	<b>0</b>	<b>0</b>	<b>0</b>
Nachrichtlich: Nettoabschreibungsaufwand						
bilanzielle Abschreibungen auf imm. Vermögensgegenst. u. Sachanl. sowie auf gel. Zuwendungen	0	0	0	0	0	0
- Erträge aus der Auflösung von Sonderposten aus Zuschüssen und Zuwendungen sowie für Beiträge	0	0	0	0	0	0
<b>= Nettoabschreibungsaufwand</b>	<b>0</b>	<b>0</b>	<b>0</b>	<b>0</b>	<b>0</b>	<b>0</b>

Erläuterung:



**Teilhaushalt 2022**

Produktbereich 53 Ver- und Entsorgung  
 Produktgruppe 536 Breitbandversorgung  
**Produkt 536000 Breitbandversorgung**

Teilfinanzhaushalt							
Ein- Auszahlungsarten	Ergebnis 2020	Ansatz 2021	<b>Ansatz 2022</b>	VE 2022	Planung 2023	Planung 2024	Planung 2025
	1	2	3	4	5	6	7
1 Steuern und ähnliche Abgaben	0	0	0	0	0	0	0
2+ Zuwendungen und allgemeine Umlagen	0	0	0	0	0	0	0
3+ Sonstige Transfereinzahlungen	0	0	0	0	0	0	0
4+ öffentlich-rechtliche Leistungsentgelte	0	0	0	0	0	0	0
5+ privatrechtliche Leistungsentgelte	0	0	0	0	0	0	0
6+ Kostenerstattungen und Kostenumlagen	0	0	0	0	0	0	0
7+ sonstige Einzahlungen	0	0	0	0	0	0	0
8+ Zinsen und sonstige Finanzeinzahlungen	0	0	0	0	0	0	0
<b>9= Einzahlungen aus laufender Verwaltungstätigkeit</b>	<b>0</b>	<b>0</b>	<b>0</b>	<b>0</b>	<b>0</b>	<b>0</b>	<b>0</b>
10 Personalauszahlungen	0	0	0	0	0	0	0
11+ Versorgungsauszahlungen	0	0	0	0	0	0	0
12+ Auszahlungen für Sach- u. Dienstleistungen	0	0	0	0	0	0	0
13+ Zinsen und sonstige Finanzauszahlungen	0	0	0	0	0	0	0
14+ Transferauszahlungen	0	0	0	0	0	0	0
15+ sonstige Auszahlungen	0	0	0	0	0	0	0
<b>16= Auszahlungen aus laufender Verwaltungstätigkeit (= Zeilen 10 bis 15)</b>	<b>0</b>	<b>0</b>	<b>0</b>	<b>0</b>	<b>0</b>	<b>0</b>	<b>0</b>
<b>17= Saldo aus laufender Verwaltungstätigkeit (= Zeilen 9 / 16)</b>	<b>0</b>	<b>0</b>	<b>0</b>	<b>0</b>	<b>0</b>	<b>0</b>	<b>0</b>
18 Einzahlungen aus Zuweisungen und Zuschüssen für Investitionen und Investitionsförderungsmaßnahmen	0	0	0	0	0	0	0
19+ Einzahlungen aus der Veräußerung von Grundstücken und Gebäuden	0	0	0	0	0	0	0
20+ Einzahlungen aus der Veräußerung von beweglichem Anlagevermögen	0	0	0	0	0	0	0
21+ Einzahlungen aus der Veräußerung von Finanzanlagen	0	0	0	0	0	0	0
22+ Einzahlungen aus der Abwicklung von Baumaßnahmen	0	0	0	0	0	0	0
23+ Einzahlungen aus Rückflüssen (für Investitionen und Investitionsförderungsmaßnahmen Dritter)	0	0	0	0	0	0	0
24+ Einzahlungen aus Beiträgen u. ä. Entgelten	0	0	0	0	0	0	0
25+ sonstige Investitionseinzahlungen	0	0	0	0	0	0	0
<b>26= Summe der investiven Einzahlungen</b>	<b>0</b>	<b>0</b>	<b>0</b>	<b>0</b>	<b>0</b>	<b>0</b>	<b>0</b>
27 Auszahlungen von Zuweisungen und Zuschüssen für Investitionen und Investitionsförderungsmaßnahmen	0	0	0	0	0	0	0
28+ Auszahlungen für den Erwerb von Grundstücken und Gebäuden	0	0	0	0	0	0	0
29+ Auszahlungen für den Erwerb von beweglichem Anlagevermögen	0	0	0	0	0	0	0
30+ Auszahlungen für den Erwerb von Finanzanlagen	0	0	0	0	0	0	0

**Teilhaushalt 2022**

Produktbereich 53 Ver- und Entsorgung  
 Produktgruppe 536 Breitbandversorgung  
**Produkt 536000 Breitbandversorgung**

**Teilfinanzhaushalt**

Ein- Auszahlungsarten	Ergebnis 2020	Ansatz 2021	<b>Ansatz 2022</b>	VE 2022	Planung 2023	Planung 2024	Planung 2025
	1	2	3	4	5	6	7
31+ Auszahlungen für Baumaßnahmen	0	0	0	0	0	0	0
32+ Auszahlungen für die Gewährung von Ausleihungen (für Investitionen und Investitionsförderungsmaßnahmen)	0	0	0	0	0	0	0
33+ sonstige Investitionsauszahlungen	0	0	0	0	0	0	0
34= Summe der investiven Auszahlungen (= Zeilen 27 bis 33)	0	0	0	0	0	0	0
35= Saldo aus Investitionstätigkeit (= Zeilen 26 / 34)	0	0	0	0	0	0	0
36= Finanzmittelüberschuss/-fehlbetrag (= Zeilen 17 und 35)	0	0	0	0	0	0	0
37+ Aufnahme von Krediten für Investitionen und Investitionsförderungsmaßnahmen	0	0	0	0	0	0	0
38+ Einzahlungen aus Rückflüssen von Darlehen aus der Anlage liquider Mittel	0	0	0	0	0	0	0
38+ Aufnahme von Kassenkrediten (ohne Kontokorrent)	0	0	0	0	0	0	0
40- Tilgung von Krediten für Investitionen und Investitionsförderungsmaßnahmen	0	0	0	0	0	0	0
41- Auszahlungen aus der Gewährung von Darlehen zur Anlage liquider Mittel	0	0	0	0	0	0	0
42- Tilgung von Kassenkrediten (ohne Kontokorrent)	0	0	0	0	0	0	0
43= Saldo aus Finanzierungstätigkeit	0	0	0	0	0	0	0

Erläuterung:

**Teilhaushalt 2022**

Produktbereich	53	Ver- und Entsorgung
Produktgruppe	537	Abfallwirtschaft
<b>Produkt</b>	<b>537000</b>	<b>Abfallbeseitigung</b>

## Allgemeine Angaben

<b>zuständiger Fachbereich</b>	4000 Amt für Technik
<b>verantwortlich</b>	Ulf Westphal
<b>Beschreibung</b>	Aufstellung und Unterhaltung von Müllsammlern an öffentlichen Bereichen sowie deren Entleerung sowie die ordnungsgemäße Entsorgung des anfallenden Mülls
<b>Auftragsgrundlage</b>	Abfallbeseitigungsgesetz
<b>Zielgruppe</b>	Einwohnerinnen und Einwohner, Besucher der Orte
<b>Ziele</b>	Ordnungsgemäße Entsorgung des anfallenden Mülls, Vermeidung der Verschmutzung der umgebenden Flächen

**Teilhaushalt 2022**

Produktbereich 53 Ver- und Entsorgung  
 Produktgruppe 537 Abfallwirtschaft  
 Produkt 537000 **Abfallbeseitigung**

**Teilergebnishaushalt**

Ertrags- und Aufwandsarten	Ergebnis 2020	Ansatz 2021	<b>Ansatz 2022</b>	Planung 2023	Planung 2024	Planung 2025
	1	2	3	4	5	6
1 Steuern und ähnliche Abgaben	0	0	0	0	0	0
2 + Zuwendungen und allgemeine Umlagen	0	0	0	0	0	0
3 + sonstige Transfererträge	0	0	0	0	0	0
4 + öffentlich-rechtliche Leistungsentgelte	0	0	0	0	0	0
5 privatrechtliche Leistungsentgelte	980	900	900	900	900	900
6 Kostenerstattungen und Kostenumlagen	0	0	0	0	0	0
7 + sonstige Erträge	0	0	0	0	0	0
8 + aktivierte Eigenleistungen	0	0	0	0	0	0
9 + / - Bestandsveränderungen	0	0	0	0	0	0
<b>10 = Erträge</b>	<b>980</b>	<b>900</b>	<b>900</b>	<b>900</b>	<b>900</b>	<b>900</b>
11 Personalaufwendungen	0	0	0	0	0	0
12 + Versorgungsaufwendungen	0	0	0	0	0	0
13 + Aufwendungen für Sach- u. Dienstleistungen	443	1.000	1.000	1.000	1.000	1.000
14 + bilanzielle Abschreibungen	0	0	0	0	0	0
15 + Transferaufwendungen	0	0	0	0	0	0
16 + sonstige Aufwendungen	0	0	0	0	0	0
17 davon Verfügungsmittel	0	0	0	0	0	0
<b>18 = Aufwendungen (= Zeilen 11 bis 16)</b>	<b>443</b>	<b>1.000</b>	<b>1.000</b>	<b>1.000</b>	<b>1.000</b>	<b>1.000</b>
<b>19 = Ergebnis der laufenden Verwaltungstätigkeit (= Zeilen 10 / 18)</b>	<b>537</b>	<b>-100</b>	<b>-100</b>	<b>-100</b>	<b>-100</b>	<b>-100</b>
20 + Finanzerträge	0	0	0	0	0	0
21 - Zinsen und sonstige Finanzaufwendungen	0	0	0	0	0	0
<b>22 = Finanzergebnis (= Zeilen 20 und 21)</b>	<b>0</b>	<b>0</b>	<b>0</b>	<b>0</b>	<b>0</b>	<b>0</b>
<b>23 = Ergebnis vor Berücksichtigung der internen Leistungsbeziehungen (= Zeilen 19 und 22)</b>	<b>537</b>	<b>-100</b>	<b>-100</b>	<b>-100</b>	<b>-100</b>	<b>-100</b>
24 Erträge aus internen Leistungsbeziehungen	0	0	0	0	0	0
25 - Aufwendungen aus internen Leistungsbeziehungen	0	0	0	0	0	0
<b>26 = Ergebnis (= Zeilen 23, 24, 25)</b>	<b>537</b>	<b>-100</b>	<b>-100</b>	<b>-100</b>	<b>-100</b>	<b>-100</b>
Nachrichtlich: Nettoabschreibungsaufwand						
bilanzielle Abschreibungen auf imm. Vermögensgegenst. u. Sachanl. sowie auf gel. Zuwendungen	0	0	0	0	0	0
- Erträge aus der Auflösung von Sonderposten aus Zuschüssen und Zuwendungen sowie für Beiträge	0	0	0	0	0	0
<b>= Nettoabschreibungsaufwand</b>	<b>0</b>	<b>0</b>	<b>0</b>	<b>0</b>	<b>0</b>	<b>0</b>

Erläuterung:

**Teilhaushalt 2022**

Produktbereich 53 Ver- und Entsorgung  
 Produktgruppe 537 Abfallwirtschaft  
 Produkt 537000 **Abfallbeseitigung**

Teilfinanzhaushalt							
Ein- Auszahlungsarten	Ergebnis 2020	Ansatz 2021	Ansatz 2022	VE 2022	Planung 2023	Planung 2024	Planung 2025
	1	2	3	4	5	6	7
1 Steuern und ähnliche Abgaben	0	0	0	0	0	0	0
2+ Zuwendungen und allgemeine Umlagen	0	0	0	0	0	0	0
3+ Sonstige Transfereinzahlungen	0	0	0	0	0	0	0
4+ öffentlich-rechtliche Leistungsentgelte	0	0	0	0	0	0	0
5+ privatrechtliche Leistungsentgelte	980	900	900	0	900	900	900
6+ Kostenerstattungen und Kostenumlagen	0	0	0	0	0	0	0
7+ sonstige Einzahlungen	0	0	0	0	0	0	0
8+ Zinsen und sonstige Finanzeinzahlungen	0	0	0	0	0	0	0
<b>9= Einzahlungen aus laufender Verwaltungstätigkeit</b>	<b>980</b>	<b>900</b>	<b>900</b>	<b>0</b>	<b>900</b>	<b>900</b>	<b>900</b>
10 Personalauszahlungen	0	0	0	0	0	0	0
11+ Versorgungsauszahlungen	0	0	0	0	0	0	0
12+ Auszahlungen für Sach- u. Dienstleistungen	443	1.000	1.000	0	1.000	1.000	1.000
13+ Zinsen und sonstige Finanzauszahlungen	0	0	0	0	0	0	0
14+ Transferauszahlungen	0	0	0	0	0	0	0
15+ sonstige Auszahlungen	0	0	0	0	0	0	0
<b>16= Auszahlungen aus laufender Verwaltungstätigkeit (= Zeilen 10 bis 15)</b>	<b>443</b>	<b>1.000</b>	<b>1.000</b>	<b>0</b>	<b>1.000</b>	<b>1.000</b>	<b>1.000</b>
<b>17= Saldo aus laufender Verwaltungstätigkeit (= Zeilen 9 / 16)</b>	<b>537</b>	<b>-100</b>	<b>-100</b>	<b>0</b>	<b>-100</b>	<b>-100</b>	<b>-100</b>
18 Einzahlungen aus Zuweisungen und Zuschüssen für Investitionen und Investitionsförderungsmaßnahmen	0	0	0	0	0	0	0
19+ Einzahlungen aus der Veräußerung von Grundstücken und Gebäuden	0	0	0	0	0	0	0
20+ Einzahlungen aus der Veräußerung von beweglichem Anlagevermögen	0	0	0	0	0	0	0
21+ Einzahlungen aus der Veräußerung von Finanzanlagen	0	0	0	0	0	0	0
22+ Einzahlungen aus der Abwicklung von Baumaßnahmen	0	0	0	0	0	0	0
23+ Einzahlungen aus Rückflüssen (für Investitionen und Investitionsförderungsmaßnahmen Dritter)	0	0	0	0	0	0	0
24+ Einzahlungen aus Beiträgen u. ä. Entgelten	0	0	0	0	0	0	0
25+ sonstige Investitionseinzahlungen	0	0	0	0	0	0	0
<b>26= Summe der investiven Einzahlungen</b>	<b>0</b>	<b>0</b>	<b>0</b>	<b>0</b>	<b>0</b>	<b>0</b>	<b>0</b>
27 Auszahlungen von Zuweisungen und Zuschüssen für Investitionen und Investitionsförderungsmaßnahmen	0	0	0	0	0	0	0
28+ Auszahlungen für den Erwerb von Grundstücken und Gebäuden	0	0	0	0	0	0	0
29+ Auszahlungen für den Erwerb von beweglichem Anlagevermögen	0	0	0	0	0	0	0
30+ Auszahlungen für den Erwerb von Finanzanlagen	0	0	0	0	0	0	0

**Teilhaushalt 2022**

Produktbereich 53 Ver- und Entsorgung  
 Produktgruppe 537 Abfallwirtschaft  
**Produkt 537000 Abfallbeseitigung**

**Teilfinanzhaushalt**

Ein- Auszahlungsarten	Ergebnis 2020	Ansatz 2021	<b>Ansatz 2022</b>	VE 2022	Planung 2023	Planung 2024	Planung 2025
	1	2	3	4	5	6	7
31+ Auszahlungen für Baumaßnahmen	0	0	0	0	0	0	0
32+ Auszahlungen für die Gewährung von Ausleihungen (für Investitionen und Investitionsförderungsmaßnahmen)	0	0	0	0	0	0	0
33+ sonstige Investitionsauszahlungen	0	0	0	0	0	0	0
34= Summe der investiven Auszahlungen (= Zeilen 27 bis 33)	0	0	0	0	0	0	0
35= Saldo aus Investitionstätigkeit (= Zeilen 26 / 34)	0	0	0	0	0	0	0
36= Finanzmittelüberschuss/-fehlbetrag (= Zeilen 17 und 35)	537	-100	-100	0	-100	-100	-100
37+ Aufnahme von Krediten für Investitionen und Investitionsförderungsmaßnahmen	0	0	0	0	0	0	0
38+ Einzahlungen aus Rückflüssen von Darlehen aus der Anlage liquider Mittel	0	0	0	0	0	0	0
38+ Aufnahme von Kassenkrediten (ohne Kontokorrent)	0	0	0	0	0	0	0
40- Tilgung von Krediten für Investitionen und Investitionsförderungsmaßnahmen	0	0	0	0	0	0	0
41- Auszahlungen aus der Gewährung von Darlehen zur Anlage liquider Mittel	0	0	0	0	0	0	0
42- Tilgung von Kassenkrediten (ohne Kontokorrent)	0	0	0	0	0	0	0
43= Saldo aus Finanzierungstätigkeit	0	0	0	0	0	0	0

Erläuterung:

**Teilhaushalt 2022**

Produktbereich	53	Ver- und Entsorgung
Produktgruppe	538	Abwasserbeseitigung
<b>Produkt</b>	<b>538000</b>	<b>Kläranlage Harmsdorf</b>

## Allgemeine Angaben

<b>zuständiger Fachbereich</b>	4000 Amt für Technik
<b>verantwortlich</b>	Sabine Rüder
<b>Beschreibung</b>	Bau und Betrieb einer Mischwasseranlage für die geschlossene Ortslage Harmsdorf Abrechnung der Abwassergebühren
<b>Auftragsgrundlage</b>	Landeswassergesetz Abwassersatzung der Gemeinde Beitrags- und Gebührensatzung zur Abwassersatzung
<b>Zielgruppe</b>	an den Mischwasserkanal angeschlossene Grundstücke in der Ortslage
<b>Ziele</b>	schadlose Beseitigung des anfallenden Schmutzwassers sowie des Oberflächenwassers der befestigten Grundstücke rechtssichere Abrechnung von Abwassergebühren

**Teilhaushalt 2022**

Produktbereich 53 Ver- und Entsorgung  
 Produktgruppe 538 Abwasserbeseitigung  
 Produkt 538000 Kläranlage Harmsdorf

**Teilergebnishaushalt**

Ertrags- und Aufwandsarten	Ergebnis 2020	Ansatz 2021	Ansatz 2022	Planung 2023	Planung 2024	Planung 2025
	1	2	3	4	5	6
1 Steuern und ähnliche Abgaben	0	0	0	0	0	0
2 + Zuwendungen und allgemeine Umlagen	3.636	3.600	3.600	3.800	7.500	3.600
3 + sonstige Transfererträge	0	0	0	0	0	0
4 + öffentlich-rechtliche Leistungsentgelte	90.783	91.000	90.800	92.400	92.800	93.400
5 privatrechtliche Leistungsentgelte	0	100	100	100	100	100
6 Kostenerstattungen und Kostenumlagen	0	0	0	0	0	0
7 + sonstige Erträge	84	0	100	100	100	100
8 + aktivierte Eigenleistungen	0	0	0	0	0	0
9 + / - Bestandsveränderungen	0	0	0	0	0	0
<b>10 = Erträge</b>	<b>94.502</b>	<b>94.700</b>	<b>94.600</b>	<b>96.400</b>	<b>100.500</b>	<b>97.200</b>
11 Personalaufwendungen	0	800	800	800	800	800
12 + Versorgungsaufwendungen	0	0	0	0	0	0
13 + Aufwendungen für Sach- u. Dienstleistungen	22.606	30.800	27.500	27.700	27.900	28.100
14 + bilanzielle Abschreibungen	22.014	23.900	28.200	28.200	28.200	28.200
15 + Transferaufwendungen	0	0	0	0	0	0
16 + sonstige Aufwendungen	15.188	22.600	15.200	15.300	15.400	15.500
17 davon Verfügungsmittel	0	0	0	0	0	0
<b>18 = Aufwendungen (= Zeilen 11 bis 16)</b>	<b>59.808</b>	<b>78.100</b>	<b>71.700</b>	<b>72.000</b>	<b>72.300</b>	<b>72.600</b>
<b>19 = Ergebnis der laufenden Verwaltungstätigkeit (= Zeilen 10 / 18)</b>	<b>34.694</b>	<b>16.600</b>	<b>22.900</b>	<b>24.400</b>	<b>28.200</b>	<b>24.600</b>
20 + Finanzerträge	0	0	0	0	0	0
21 - Zinsen und sonstige Finanzaufwendungen	0	0	0	0	0	0
<b>22 = Finanzergebnis (= Zeilen 20 und 21)</b>	<b>0</b>	<b>0</b>	<b>0</b>	<b>0</b>	<b>0</b>	<b>0</b>
<b>23 = Ergebnis vor Berücksichtigung der internen Leistungsbeziehungen (= Zeilen 19 und 22)</b>	<b>34.694</b>	<b>16.600</b>	<b>22.900</b>	<b>24.400</b>	<b>28.200</b>	<b>24.600</b>
24 Erträge aus internen Leistungsbeziehungen	0	0	0	0	0	0
25 - Aufwendungen aus internen Leistungsbeziehungen	0	0	0	0	0	0
<b>26 = Ergebnis (= Zeilen 23, 24, 25)</b>	<b>34.694</b>	<b>16.600</b>	<b>22.900</b>	<b>24.400</b>	<b>28.200</b>	<b>24.600</b>
Nachrichtlich: Nettoabschreibungsaufwand						
bilanzielle Abschreibungen auf imm. Vermögensgegenst. u. Sachanl. sowie auf gel. Zuwendungen	22.014	23.900	28.200	28.200	28.200	28.200
- Erträge aus der Auflösung von Sonderposten aus Zuschüssen und Zuwendungen sowie für Beiträge	23.872	24.200	24.200	25.000	28.100	23.800
<b>= Nettoabschreibungsaufwand</b>	<b>-1.858</b>	<b>-300</b>	<b>4.000</b>	<b>3.200</b>	<b>100</b>	<b>4.400</b>

Erläuterung:



**Teilhaushalt 2022**

Produktbereich 53 Ver- und Entsorgung  
 Produktgruppe 538 Abwasserbeseitigung  
 Produkt 538000 Kläranlage Harmsdorf

**Teilfinanzhaushalt**

Ein- Auszahlungsarten	Ergebnis 2020	Ansatz 2021	<b>Ansatz 2022</b>	VE 2022	Planung 2023	Planung 2024	Planung 2025
	1	2	3	4	5	6	7
1 Steuern und ähnliche Abgaben	0	0	0	0	0	0	0
2+ Zuwendungen und allgemeine Umlagen	0	0	0	0	0	0	0
3+ Sonstige Transfereinzahlungen	0	0	0	0	0	0	0
4+ öffentlich-rechtliche Leistungsentgelte	70.262	70.400	<b>70.200</b>	0	71.200	72.200	73.200
5+ privatrechtliche Leistungsentgelte	0	100	<b>100</b>	0	100	100	100
6+ Kostenerstattungen und Kostenumlagen	0	0	0	0	0	0	0
7+ sonstige Einzahlungen	0	0	0	0	0	0	0
8+ Zinsen und sonstige Finanzeinzahlungen	0	0	0	0	0	0	0
<b>9= Einzahlungen aus laufender Verwaltungstätigkeit</b>	<b>70.262</b>	<b>70.500</b>	<b>70.300</b>	<b>0</b>	<b>71.300</b>	<b>72.300</b>	<b>73.300</b>
10 Personalauszahlungen	0	800	<b>800</b>	0	800	800	800
11+ Versorgungsauszahlungen	0	0	0	0	0	0	0
12+ Auszahlungen für Sach- u. Dienstleistungen	21.221	30.800	<b>27.500</b>	0	27.700	27.900	28.100
13+ Zinsen und sonstige Finanzauszahlungen	0	0	0	0	0	0	0
14+ Transferauszahlungen	0	0	0	0	0	0	0
15+ sonstige Auszahlungen	9.526	17.400	<b>10.200</b>	0	6.600	10.400	10.500
<b>16= Auszahlungen aus laufender Verwaltungstätigkeit (= Zeilen 10 bis 15)</b>	<b>30.748</b>	<b>49.000</b>	<b>38.500</b>	<b>0</b>	<b>35.100</b>	<b>39.100</b>	<b>39.400</b>
<b>17= Saldo aus laufender Verwaltungstätigkeit (= Zeilen 9 / 16)</b>	<b>39.514</b>	<b>21.500</b>	<b>31.800</b>	<b>0</b>	<b>36.200</b>	<b>33.200</b>	<b>33.900</b>
18 Einzahlungen aus Zuweisungen und Zuschüssen für Investitionen und Investitionsförderungsmaßnahmen	0	0	0	0	0	0	0
19+ Einzahlungen aus der Veräußerung von Grundstücken und Gebäuden	0	0	0	0	0	0	0
20+ Einzahlungen aus der Veräußerung von beweglichem Anlagevermögen	0	0	0	0	0	0	0
21+ Einzahlungen aus der Veräußerung von Finanzanlagen	0	0	0	0	0	0	0
22+ Einzahlungen aus der Abwicklung von Baumaßnahmen	0	0	0	0	0	0	0
23+ Einzahlungen aus Rückflüssen (für Investitionen und Investitionsförderungsmaßnahmen Dritter)	0	0	0	0	0	0	0
24+ Einzahlungen aus Beiträgen u. ä. Entgelten	0	0	0	0	0	0	0
25+ sonstige Investitionseinzahlungen	0	0	0	0	0	0	0
<b>26= Summe der investiven Einzahlungen</b>	<b>0</b>	<b>0</b>	<b>0</b>	<b>0</b>	<b>0</b>	<b>0</b>	<b>0</b>
27 Auszahlungen von Zuweisungen und Zuschüssen für Investitionen und Investitionsförderungsmaßnahmen	0	0	0	0	0	0	0
28+ Auszahlungen für den Erwerb von Grundstücken und Gebäuden	0	26.000	<b>14.000</b>	0	0	0	0
29+ Auszahlungen für den Erwerb von beweglichem Anlagevermögen	0	0	0	0	0	0	0
30+ Auszahlungen für den Erwerb von Finanzanlagen	0	0	0	0	0	0	0

**Teilhaushalt 2022**

Produktbereich 53 Ver- und Entsorgung  
 Produktgruppe 538 Abwasserbeseitigung  
 Produkt **538000 Kläranlage Harmsdorf**

**Teilfinanzhaushalt**

Ein- Auszahlungsarten	Ergebnis 2020	Ansatz 2021	<b>Ansatz 2022</b>	VE 2022	Planung 2023	Planung 2024	Planung 2025
	1	2	3	4	5	6	7
31+ Auszahlungen für Baumaßnahmen	0	200.000	<b>0</b>	0	0	0	0
32+ Auszahlungen für die Gewährung von Ausleihungen (für Investitionen und Investitionsförderungsmaßnahmen)	0	0	<b>0</b>	0	0	0	0
33+ sonstige Investitionsauszahlungen	0	0	<b>0</b>	0	0	0	0
34= Summe der investiven Auszahlungen (= Zeilen 27 bis 33)	0	226.000	<b>14.000</b>	0	0	0	0
35= Saldo aus Investitionstätigkeit (= Zeilen 26 / 34)	0	-226.000	<b>-14.000</b>	0	0	0	0
36= Finanzmittelüberschuss/-fehlbetrag (= Zeilen 17 und 35)	39.514	-204.500	<b>17.800</b>	0	36.200	33.200	33.900
37+ Aufnahme von Krediten für Investitionen und Investitionsförderungsmaßnahmen	0	0	<b>0</b>	0	0	0	0
38+ Einzahlungen aus Rückflüssen von Darlehen aus der Anlage liquider Mittel	0	0	<b>0</b>	0	0	0	0
38+ Aufnahme von Kassenkrediten (ohne Kontokorrent)	0	0	<b>0</b>	0	0	0	0
40- Tilgung von Krediten für Investitionen und Investitionsförderungsmaßnahmen	0	0	<b>0</b>	0	0	0	0
41- Auszahlungen aus der Gewährung von Darlehen zur Anlage liquider Mittel	0	0	<b>0</b>	0	0	0	0
42- Tilgung von Kassenkrediten (ohne Kontokorrent)	0	0	<b>0</b>	0	0	0	0
43= Saldo aus Finanzierungstätigkeit	0	0	<b>0</b>	0	0	0	0

Erläuterung:

**Teilhaushalt 2022**

Produktbereich	54	Verkehrsflächen und -anlagen, ÖPNV
Produktgruppe	541	Gemeindestraßen
<b>Produkt</b>	<b>541000</b>	<b>Gemeindestraßen</b>

## Allgemeine Angaben

<b>zuständiger Fachbereich</b>	4000 Amt für Technik
<b>verantwortlich</b>	Ulf Westphal
<b>Beschreibung</b>	Bau und Unterhaltung der gemeindeeigenen Straßen, Wege und Plätze inkl. der Nebenflächen sowie der Geh- und Radwege Straßenreinigung Winterdienst
<b>Auftragsgrundlage</b>	Straßen- und Wegegesetz des Landes Schleswig-Holstein Richtlinien für die Anlage von Straßen (RAS-Q 96) einschlägige Rechtsvorschriften
<b>Zielgruppe</b>	Einwohnerinnen und Einwohner, Nutzer der Gemeindestraßen
<b>Ziele</b>	Ordnungsgemäße und verkehrssichere Unterhaltung

**Teilhaushalt 2022**

Produktbereich 54 Verkehrsflächen und -anlagen, ÖPNV  
 Produktgruppe 541 Gemeindestraßen  
 Produkt 541000 Gemeindestraßen

**Teilergebnishaushalt**

Ertrags- und Aufwandsarten	Ergebnis 2020	Ansatz 2021	Ansatz 2022	Planung 2023	Planung 2024	Planung 2025
	1	2	3	4	5	6
1 Steuern und ähnliche Abgaben	0	0	0	0	0	0
2 + Zuwendungen und allgemeine Umlagen	11.567	1.300	1.300	1.300	2.600	1.300
3 + sonstige Transfererträge	0	0	0	0	0	0
4 + öffentlich-rechtliche Leistungsentgelte	0	0	0	0	0	0
5 privatrechtliche Leistungsentgelte	350	100	100	100	100	100
6 Kostenerstattungen und Kostenumlagen	0	0	0	0	0	0
7 + sonstige Erträge	0	0	0	0	0	0
8 + aktivierte Eigenleistungen	0	0	0	0	0	0
9 + / - Bestandsveränderungen	0	0	0	0	0	0
<b>10 = Erträge</b>	<b>11.917</b>	<b>1.400</b>	<b>1.400</b>	<b>1.400</b>	<b>2.700</b>	<b>1.400</b>
11 Personalaufwendungen	5.199	5.700	5.700	5.800	5.900	6.000
12 + Versorgungsaufwendungen	110	100	100	100	100	100
13 + Aufwendungen für Sach- u. Dienstleistungen	86.903	53.700	29.800	30.000	30.200	30.400
14 + bilanzielle Abschreibungen	10.889	11.000	11.000	11.400	22.500	11.000
15 + Transferaufwendungen	0	0	0	0	0	0
16 + sonstige Aufwendungen	0	0	0	0	0	0
17 davon Verfügungsmittel	0	0	0	0	0	0
<b>18 = Aufwendungen (= Zeilen 11 bis 16)</b>	<b>103.102</b>	<b>70.500</b>	<b>46.600</b>	<b>47.300</b>	<b>58.700</b>	<b>47.500</b>
<b>19 = Ergebnis der laufenden Verwaltungstätigkeit (= Zeilen 10 / 18)</b>	<b>-91.185</b>	<b>-69.100</b>	<b>-45.200</b>	<b>-45.900</b>	<b>-56.000</b>	<b>-46.100</b>
20 + Finanzerträge	0	0	0	0	0	0
21 - Zinsen und sonstige Finanzaufwendungen	0	0	0	0	0	0
<b>22 = Finanzergebnis (= Zeilen 20 und 21)</b>	<b>0</b>	<b>0</b>	<b>0</b>	<b>0</b>	<b>0</b>	<b>0</b>
<b>23 = Ergebnis vor Berücksichtigung der internen Leistungsbeziehungen (= Zeilen 19 und 22)</b>	<b>-91.185</b>	<b>-69.100</b>	<b>-45.200</b>	<b>-45.900</b>	<b>-56.000</b>	<b>-46.100</b>
24 Erträge aus internen Leistungsbeziehungen	0	0	0	0	0	0
25 - Aufwendungen aus internen Leistungsbeziehungen	0	0	0	0	0	0
<b>26 = Ergebnis (= Zeilen 23, 24, 25)</b>	<b>-91.185</b>	<b>-69.100</b>	<b>-45.200</b>	<b>-45.900</b>	<b>-56.000</b>	<b>-46.100</b>
Nachrichtlich: Nettoabschreibungsaufwand						
bilanzielle Abschreibungen auf imm. Vermögensgegenst. u. Sachanl. sowie auf gel. Zuwendungen	10.889	11.000	11.000	11.400	22.500	11.000
- Erträge aus der Auflösung von Sonderposten aus Zuschüssen und Zuwendungen sowie für Beiträge	1.306	1.300	1.300	1.300	2.600	1.300
<b>= Nettoabschreibungsaufwand</b>	<b>9.582</b>	<b>9.700</b>	<b>9.700</b>	<b>10.100</b>	<b>19.900</b>	<b>9.700</b>

Erläuterung:

**Teilhaushalt 2022**

Produktbereich 54 Verkehrsflächen und -anlagen, ÖPNV  
 Produktgruppe 541 Gemeindestraßen  
 Produkt 541000 Gemeindestraßen

Teilfinanzhaushalt							
Ein- Auszahlungsarten	Ergebnis 2020	Ansatz 2021	Ansatz 2022	VE 2022	Planung 2023	Planung 2024	Planung 2025
	1	2	3	4	5	6	7
1 Steuern und ähnliche Abgaben	0	0	0	0	0	0	0
2+ Zuwendungen und allgemeine Umlagen	10.261	0	0	0	0	0	0
3+ Sonstige Transfereinzahlungen	0	0	0	0	0	0	0
4+ öffentlich-rechtliche Leistungsentgelte	0	0	0	0	0	0	0
5+ privatrechtliche Leistungsentgelte	350	100	100	0	100	100	100
6+ Kostenerstattungen und Kostenumlagen	0	0	0	0	0	0	0
7+ sonstige Einzahlungen	0	0	0	0	0	0	0
8+ Zinsen und sonstige Finanzeinzahlungen	0	0	0	0	0	0	0
9= Einzahlungen aus laufender Verwaltungstätigkeit	10.611	100	100	0	100	100	100
10 Personalauszahlungen	5.310	5.800	5.800	0	5.900	6.000	6.100
11+ Versorgungsauszahlungen	0	0	0	0	0	0	0
12+ Auszahlungen für Sach- u. Dienstleistungen	87.366	53.700	29.800	0	30.000	30.200	30.400
13+ Zinsen und sonstige Finanzauszahlungen	0	0	0	0	0	0	0
14+ Transferauszahlungen	0	0	0	0	0	0	0
15+ sonstige Auszahlungen	0	0	0	0	0	0	0
16= Auszahlungen aus laufender Verwaltungstätigkeit (= Zeilen 10 bis 15)	92.676	59.500	35.600	0	35.900	36.200	36.500
17= Saldo aus laufender Verwaltungstätigkeit (= Zeilen 9 / 16)	-82.065	-59.400	-35.500	0	-35.800	-36.100	-36.400
18 Einzahlungen aus Zuweisungen und Zuschüssen für Investitionen und Investitionsförderungsmaßnahmen	0	0	0	0	0	0	0
19+ Einzahlungen aus der Veräußerung von Grundstücken und Gebäuden	0	0	0	0	0	0	0
20+ Einzahlungen aus der Veräußerung von beweglichem Anlagevermögen	0	0	0	0	0	0	0
21+ Einzahlungen aus der Veräußerung von Finanzanlagen	0	0	0	0	0	0	0
22+ Einzahlungen aus der Abwicklung von Baumaßnahmen	0	0	0	0	0	0	0
23+ Einzahlungen aus Rückflüssen (für Investitionen und Investitionsförderungsmaßnahmen Dritter)	0	0	0	0	0	0	0
24+ Einzahlungen aus Beiträgen u. ä. Entgelten	0	0	0	0	0	0	0
25+ sonstige Investitionseinzahlungen	0	0	0	0	0	0	0
26= Summe der investiven Einzahlungen	0	0	0	0	0	0	0
27 Auszahlungen von Zuweisungen und Zuschüssen für Investitionen und Investitionsförderungsmaßnahmen	0	0	0	0	0	0	0
28+ Auszahlungen für den Erwerb von Grundstücken und Gebäuden	0	0	0	0	0	0	0
29+ Auszahlungen für den Erwerb von beweglichem Anlagevermögen	0	0	0	0	0	0	0
30+ Auszahlungen für den Erwerb von Finanzanlagen	0	0	0	0	0	0	0

**Teilhaushalt 2022**

Produktbereich 54 Verkehrsflächen und -anlagen, ÖPNV  
 Produktgruppe 541 Gemeindestraßen  
**Produkt 541000 Gemeindestraßen**

Teilfinanzhaushalt							
Ein- Auszahlungsarten	Ergebnis 2020	Ansatz 2021	<b>Ansatz 2022</b>	VE 2022	Planung 2023	Planung 2024	Planung 2025
	1	2	3	4	5	6	7
31+ Auszahlungen für Baumaßnahmen	0	0	0	0	0	0	0
32+ Auszahlungen für die Gewährung von Ausleihungen (für Investitionen und Investitionsförderungsmaßnahmen)	0	0	0	0	0	0	0
33+ sonstige Investitionsauszahlungen	0	0	0	0	0	0	0
34= Summe der investiven Auszahlungen (= Zeilen 27 bis 33)	0	0	0	0	0	0	0
35= Saldo aus Investitionstätigkeit (= Zeilen 26 / 34)	0	0	0	0	0	0	0
36= Finanzmittelüberschuss/-fehlbetrag (= Zeilen 17 und 35)	-82.065	-59.400	<b>-35.500</b>	0	-35.800	-36.100	-36.400
37+ Aufnahme von Krediten für Investitionen und Investitionsförderungsmaßnahmen	0	0	0	0	0	0	0
38+ Einzahlungen aus Rückflüssen von Darlehen aus der Anlage liquider Mittel	0	0	0	0	0	0	0
38+ Aufnahme von Kassenkrediten (ohne Kontokorrent)	0	0	0	0	0	0	0
40- Tilgung von Krediten für Investitionen und Investitionsförderungsmaßnahmen	0	0	0	0	0	0	0
41- Auszahlungen aus der Gewährung von Darlehen zur Anlage liquider Mittel	0	0	0	0	0	0	0
42- Tilgung von Kassenkrediten (ohne Kontokorrent)	0	0	0	0	0	0	0
43= Saldo aus Finanzierungstätigkeit	0	0	0	0	0	0	0

Erläuterung:

**Teilhaushalt 2022**

Produktbereich	54	Verkehrsflächen und -anlagen, ÖPNV
Produktgruppe	541	Gemeindestraßen
<b>Produkt</b>	<b>541001</b>	<b>Straßenbeleuchtung</b>

## Allgemeine Angaben

<b>zuständiger Fachbereich</b>	4000 Amt für Technik
<b>verantwortlich</b>	Ulf Westphal
<b>Beschreibung</b>	Bau und Unterhaltung einer Ausleuchtung der Straßen, Wege und Plätze
<b>Auftragsgrundlage</b>	Richtlinien für die Anlage von Straßen ( RAS ), DIN 5044 (Ortsfeste Verkehrsbeleuchtung)
<b>Zielgruppe</b>	Einwohnerinnen und Einwohner, Nutzer der Bereiche
<b>Ziele</b>	Schutz der Verkehrsteilnehmer vor Schäden an Leib, Leben und Gesundheit in den Dunkelstunden

**Teilhaushalt 2022**

Produktbereich 54 Verkehrsflächen und -anlagen, ÖPNV  
 Produktgruppe 541 Gemeinestraßen  
 Produkt 541001 Straßenbeleuchtung

**Teilergebnishaushalt**

Ertrags- und Aufwandsarten	Ergebnis	Ansatz	Ansatz	Planung	Planung	Planung
	2020	2021	2022	2023	2024	2025
	1	2	3	4	5	6
1 Steuern und ähnliche Abgaben	0	0	0	0	0	0
2 + Zuwendungen und allgemeine Umlagen	30	0	0	0	0	0
3 + sonstige Transfererträge	0	0	0	0	0	0
4 + öffentlich-rechtliche Leistungsentgelte	0	0	0	0	0	0
5 privatrechtliche Leistungsentgelte	2.800	100	100	100	100	100
6 Kostenerstattungen und Kostenumlagen	0	100	100	100	100	100
7 + sonstige Erträge	0	0	0	0	0	0
8 + aktivierte Eigenleistungen	0	0	0	0	0	0
9 + / - Bestandsveränderungen	0	0	0	0	0	0
<b>10 = Erträge</b>	<b>2.830</b>	<b>200</b>	<b>200</b>	<b>200</b>	<b>200</b>	<b>200</b>
11 Personalaufwendungen	0	0	0	0	0	0
12 + Versorgungsaufwendungen	0	0	0	0	0	0
13 + Aufwendungen für Sach- u. Dienstleistungen	5.100	6.700	6.700	6.800	6.900	7.000
14 + bilanzielle Abschreibungen	2.251	2.100	2.300	2.300	4.300	2.200
15 + Transferaufwendungen	0	0	0	0	0	0
16 + sonstige Aufwendungen	1	0	0	0	0	0
17 davon Verfügungsmittel	0	0	0	0	0	0
<b>18 = Aufwendungen (= Zeilen 11 bis 16)</b>	<b>7.352</b>	<b>8.800</b>	<b>9.000</b>	<b>9.100</b>	<b>11.200</b>	<b>9.200</b>
<b>19 = Ergebnis der laufenden Verwaltungstätigkeit (= Zeilen 10 / 18)</b>	<b>-4.522</b>	<b>-8.600</b>	<b>-8.800</b>	<b>-8.900</b>	<b>-11.000</b>	<b>-9.000</b>
20 + Finanzerträge	0	0	0	0	0	0
21 - Zinsen und sonstige Finanzaufwendungen	0	0	0	0	0	0
<b>22 = Finanzergebnis (= Zeilen 20 und 21)</b>	<b>0</b>	<b>0</b>	<b>0</b>	<b>0</b>	<b>0</b>	<b>0</b>
<b>23 = Ergebnis vor Berücksichtigung der internen Leistungsbeziehungen (= Zeilen 19 und 22)</b>	<b>-4.522</b>	<b>-8.600</b>	<b>-8.800</b>	<b>-8.900</b>	<b>-11.000</b>	<b>-9.000</b>
24 Erträge aus internen Leistungsbeziehungen	0	0	0	0	0	0
25 - Aufwendungen aus internen Leistungsbeziehungen	0	0	0	0	0	0
<b>26 = Ergebnis (= Zeilen 23, 24, 25)</b>	<b>-4.522</b>	<b>-8.600</b>	<b>-8.800</b>	<b>-8.900</b>	<b>-11.000</b>	<b>-9.000</b>
Nachrichtlich: Nettoabschreibungsaufwand						
bilanzielle Abschreibungen auf imm. Vermögensgegenst. u. Sachanl. sowie auf gel. Zuwendungen	2.251	2.100	2.300	2.300	4.300	2.200
- Erträge aus der Auflösung von Sonderposten aus Zuschüssen und Zuwendungen sowie für Beiträge	30	0	0	0	0	0
<b>= Nettoabschreibungsaufwand</b>	<b>2.221</b>	<b>2.100</b>	<b>2.300</b>	<b>2.300</b>	<b>4.300</b>	<b>2.200</b>

Erläuterung:



**Teilhaushalt 2022**

Produktbereich 54 Verkehrsflächen und -anlagen, ÖPNV  
 Produktgruppe 541 Gemeindestraßen  
 Produkt 541001 Straßenbeleuchtung

Teilfinanzhaushalt							
Ein- Auszahlungsarten	Ergebnis 2020	Ansatz 2021	Ansatz 2022	VE 2022	Planung 2023	Planung 2024	Planung 2025
	1	2	3	4	5	6	7
1 Steuern und ähnliche Abgaben	0	0	0	0	0	0	0
2+ Zuwendungen und allgemeine Umlagen	0	0	0	0	0	0	0
3+ Sonstige Transfereinzahlungen	0	0	0	0	0	0	0
4+ öffentlich-rechtliche Leistungsentgelte	0	0	0	0	0	0	0
5+ privatrechtliche Leistungsentgelte	2.800	100	100	0	100	100	100
6+ Kostenerstattungen und Kostenumlagen	0	100	100	0	100	100	100
7+ sonstige Einzahlungen	0	0	0	0	0	0	0
8+ Zinsen und sonstige Finanzeinzahlungen	0	0	0	0	0	0	0
<b>9= Einzahlungen aus laufender Verwaltungstätigkeit</b>	<b>2.800</b>	<b>200</b>	<b>200</b>	<b>0</b>	<b>200</b>	<b>200</b>	<b>200</b>
10 Personalauszahlungen	0	0	0	0	0	0	0
11+ Versorgungsauszahlungen	0	0	0	0	0	0	0
12+ Auszahlungen für Sach- u. Dienstleistungen	5.366	6.700	6.700	0	6.800	6.900	7.000
13+ Zinsen und sonstige Finanzauszahlungen	0	0	0	0	0	0	0
14+ Transferauszahlungen	0	0	0	0	0	0	0
15+ sonstige Auszahlungen	0	0	0	0	0	0	0
<b>16= Auszahlungen aus laufender Verwaltungstätigkeit (= Zeilen 10 bis 15)</b>	<b>5.366</b>	<b>6.700</b>	<b>6.700</b>	<b>0</b>	<b>6.800</b>	<b>6.900</b>	<b>7.000</b>
<b>17= Saldo aus laufender Verwaltungstätigkeit (= Zeilen 9 / 16)</b>	<b>-2.566</b>	<b>-6.500</b>	<b>-6.500</b>	<b>0</b>	<b>-6.600</b>	<b>-6.700</b>	<b>-6.800</b>
18 Einzahlungen aus Zuweisungen und Zuschüssen für Investitionen und Investitionsförderungsmaßnahmen	0	0	20.000	0	0	0	0
19+ Einzahlungen aus der Veräußerung von Grundstücken und Gebäuden	0	0	0	0	0	0	0
20+ Einzahlungen aus der Veräußerung von beweglichem Anlagevermögen	0	0	0	0	0	0	0
21+ Einzahlungen aus der Veräußerung von Finanzanlagen	0	0	0	0	0	0	0
22+ Einzahlungen aus der Abwicklung von Baumaßnahmen	0	0	0	0	0	0	0
23+ Einzahlungen aus Rückflüssen (für Investitionen und Investitionsförderungsmaßnahmen Dritter)	0	0	0	0	0	0	0
24+ Einzahlungen aus Beiträgen u. ä. Entgelten	0	0	0	0	0	0	0
25+ sonstige Investitionseinzahlungen	0	0	0	0	0	0	0
<b>26= Summe der investiven Einzahlungen</b>	<b>0</b>	<b>0</b>	<b>20.000</b>	<b>0</b>	<b>0</b>	<b>0</b>	<b>0</b>
27 Auszahlungen von Zuweisungen und Zuschüssen für Investitionen und Investitionsförderungsmaßnahmen	0	0	0	0	0	0	0
28+ Auszahlungen für den Erwerb von Grundstücken und Gebäuden	0	0	0	0	0	0	0
29+ Auszahlungen für den Erwerb von beweglichem Anlagevermögen	0	0	20.000	0	0	0	0
30+ Auszahlungen für den Erwerb von Finanzanlagen	0	0	0	0	0	0	0

**Teilhaushalt 2022**

Produktbereich 54 Verkehrsflächen und -anlagen, ÖPNV  
 Produktgruppe 541 Gemeindestraßen  
 Produkt 541001 Straßenbeleuchtung

**Teilfinanzhaushalt**

Ein- Auszahlungsarten	Ergebnis 2020	Ansatz 2021	<b>Ansatz 2022</b>	VE 2022	Planung 2023	Planung 2024	Planung 2025
	1	2	3	4	5	6	7
31+ Auszahlungen für Baumaßnahmen	14.055	0	0	0	0	0	0
32+ Auszahlungen für die Gewährung von Ausleihungen (für Investitionen und Investitionsförderungsmaßnahmen)	0	0	0	0	0	0	0
33+ sonstige Investitionsauszahlungen	0	0	0	0	0	0	0
34= Summe der investiven Auszahlungen (= Zeilen 27 bis 33)	14.055	0	<b>20.000</b>	0	0	0	0
35= Saldo aus Investitionstätigkeit (= Zeilen 26 / 34)	-14.055	0	0	0	0	0	0
36= Finanzmittelüberschuss/-fehlbetrag (= Zeilen 17 und 35)	-16.621	-6.500	<b>-6.500</b>	0	-6.600	-6.700	-6.800
37+ Aufnahme von Krediten für Investitionen und Investitionsförderungsmaßnahmen	0	0	0	0	0	0	0
38+ Einzahlungen aus Rückflüssen von Darlehen aus der Anlage liquider Mittel	0	0	0	0	0	0	0
38+ Aufnahme von Kassenkrediten (ohne Kontokorrent)	0	0	0	0	0	0	0
40- Tilgung von Krediten für Investitionen und Investitionsförderungsmaßnahmen	0	0	0	0	0	0	0
41- Auszahlungen aus der Gewährung von Darlehen zur Anlage liquider Mittel	0	0	0	0	0	0	0
42- Tilgung von Kassenkrediten (ohne Kontokorrent)	0	0	0	0	0	0	0
43= Saldo aus Finanzierungstätigkeit	0	0	0	0	0	0	0

Erläuterung:

**Teilhaushalt 2022**

Produktbereich	55	Natur- und Landschaftspflege
Produktgruppe	551	Öffentliches Grün / Landschaftsbau
<b>Produkt</b>	<b>551000</b>	<b>Grünanlagen</b>

**Allgemeine Angaben**

<b>zuständiger Fachbereich</b>	4000 Amt für Technik
<b>verantwortlich</b>	Ulf Westphal
<b>Beschreibung</b>	Bau und Unterhaltung von gemeindeeigenen Grünflächen
<b>Auftragsgrundlage</b>	freiwillige Leistung
<b>Zielgruppe</b>	Einwohnerinnen und Einwohner, Gäste
<b>Ziele</b>	Ordnungsgemäße Pflege und Unterhaltung der öffentlichen Grundstücke

**Teilhaushalt 2022**

Produktbereich 55 Natur- und Landschaftspflege  
 Produktgruppe 551 Öffentliches Grün / Landschaftsbau  
 Produkt 551000 **Grünanlagen**

**Teilergebnishaushalt**

Ertrags- und Aufwandsarten	Ergebnis 2020	Ansatz 2021	<b>Ansatz 2022</b>	Planung 2023	Planung 2024	Planung 2025
	1	2	3	4	5	6
1 Steuern und ähnliche Abgaben	0	0	0	0	0	0
2 + Zuwendungen und allgemeine Umlagen	0	0	0	0	0	0
3 + sonstige Transfererträge	0	0	0	0	0	0
4 + öffentlich-rechtliche Leistungsentgelte	0	0	0	0	0	0
5 privatrechtliche Leistungsentgelte	0	100	100	100	100	100
6 Kostenerstattungen und Kostenumlagen	0	0	0	0	0	0
7 + sonstige Erträge	0	0	0	0	0	0
8 + aktivierte Eigenleistungen	0	0	0	0	0	0
9 + / - Bestandsveränderungen	0	0	0	0	0	0
<b>10 = Erträge</b>	<b>0</b>	<b>100</b>	<b>100</b>	<b>100</b>	<b>100</b>	<b>100</b>
11 Personalaufwendungen	1.546	1.700	1.900	1.900	1.900	1.900
12 + Versorgungsaufwendungen	33	100	100	100	100	100
13 + Aufwendungen für Sach- u. Dienstleistungen	358	1.000	1.000	1.000	1.000	1.000
14 + bilanzielle Abschreibungen	0	0	0	0	0	0
15 + Transferaufwendungen	0	0	0	0	0	0
16 + sonstige Aufwendungen	0	0	0	0	0	0
17 davon Verfügungsmittel	0	0	0	0	0	0
<b>18 = Aufwendungen (= Zeilen 11 bis 16)</b>	<b>1.936</b>	<b>2.800</b>	<b>3.000</b>	<b>3.000</b>	<b>3.000</b>	<b>3.000</b>
<b>19 = Ergebnis der laufenden Verwaltungstätigkeit (= Zeilen 10 / 18)</b>	<b>-1.936</b>	<b>-2.700</b>	<b>-2.900</b>	<b>-2.900</b>	<b>-2.900</b>	<b>-2.900</b>
20 + Finanzerträge	0	0	0	0	0	0
21 - Zinsen und sonstige Finanzaufwendungen	0	0	0	0	0	0
<b>22 = Finanzergebnis (= Zeilen 20 und 21)</b>	<b>0</b>	<b>0</b>	<b>0</b>	<b>0</b>	<b>0</b>	<b>0</b>
<b>23 = Ergebnis vor Berücksichtigung der internen Leistungsbeziehungen (= Zeilen 19 und 22)</b>	<b>-1.936</b>	<b>-2.700</b>	<b>-2.900</b>	<b>-2.900</b>	<b>-2.900</b>	<b>-2.900</b>
24 Erträge aus internen Leistungsbeziehungen	0	0	0	0	0	0
25 - Aufwendungen aus internen Leistungsbeziehungen	0	0	0	0	0	0
<b>26 = Ergebnis (= Zeilen 23, 24, 25)</b>	<b>-1.936</b>	<b>-2.700</b>	<b>-2.900</b>	<b>-2.900</b>	<b>-2.900</b>	<b>-2.900</b>
Nachrichtlich: Nettoabschreibungsaufwand						
bilanzielle Abschreibungen auf imm. Vermögensgegenst. u. Sachanl. sowie auf gel. Zuwendungen	0	0	0	0	0	0
- Erträge aus der Auflösung von Sonderposten aus Zuschüssen und Zuwendungen sowie für Beiträge	0	0	0	0	0	0
<b>= Nettoabschreibungsaufwand</b>	<b>0</b>	<b>0</b>	<b>0</b>	<b>0</b>	<b>0</b>	<b>0</b>

Erläuterung:

**Teilhaushalt 2022**

Produktbereich 55 Natur- und Landschaftspflege  
 Produktgruppe 551 Öffentliches Grün / Landschaftsbau  
 Produkt 551000 **Grünanlagen**

**Teilfinanzhaushalt**

Ein- Auszahlungsarten	Ergebnis 2020	Ansatz 2021	<b>Ansatz 2022</b>	VE 2022	Planung 2023	Planung 2024	Planung 2025
	1	2	3	4	5	6	7
1 Steuern und ähnliche Abgaben	0	0	0	0	0	0	0
2+ Zuwendungen und allgemeine Umlagen	0	0	0	0	0	0	0
3+ Sonstige Transfereinzahlungen	0	0	0	0	0	0	0
4+ öffentlich-rechtliche Leistungsentgelte	0	0	0	0	0	0	0
5+ privatrechtliche Leistungsentgelte	0	100	100	0	100	100	100
6+ Kostenerstattungen und Kostenumlagen	0	0	0	0	0	0	0
7+ sonstige Einzahlungen	0	0	0	0	0	0	0
8+ Zinsen und sonstige Finanzeinzahlungen	0	0	0	0	0	0	0
<b>9= Einzahlungen aus laufender Verwaltungstätigkeit</b>	<b>0</b>	<b>100</b>	<b>100</b>	<b>0</b>	<b>100</b>	<b>100</b>	<b>100</b>
10 Personalauszahlungen	1.579	1.800	2.000	0	2.000	2.000	2.000
11+ Versorgungsauszahlungen	0	0	0	0	0	0	0
12+ Auszahlungen für Sach- u. Dienstleistungen	358	1.000	1.000	0	1.000	1.000	1.000
13+ Zinsen und sonstige Finanzauszahlungen	0	0	0	0	0	0	0
14+ Transferauszahlungen	0	0	0	0	0	0	0
15+ sonstige Auszahlungen	0	0	0	0	0	0	0
<b>16= Auszahlungen aus laufender Verwaltungstätigkeit (= Zeilen 10 bis 15)</b>	<b>1.936</b>	<b>2.800</b>	<b>3.000</b>	<b>0</b>	<b>3.000</b>	<b>3.000</b>	<b>3.000</b>
<b>17= Saldo aus laufender Verwaltungstätigkeit (= Zeilen 9 / 16)</b>	<b>-1.936</b>	<b>-2.700</b>	<b>-2.900</b>	<b>0</b>	<b>-2.900</b>	<b>-2.900</b>	<b>-2.900</b>
18 Einzahlungen aus Zuweisungen und Zuschüssen für Investitionen und Investitionsförderungsmaßnahmen	0	0	0	0	0	0	0
19+ Einzahlungen aus der Veräußerung von Grundstücken und Gebäuden	0	0	0	0	0	0	0
20+ Einzahlungen aus der Veräußerung von beweglichem Anlagevermögen	0	0	0	0	0	0	0
21+ Einzahlungen aus der Veräußerung von Finanzanlagen	0	0	0	0	0	0	0
22+ Einzahlungen aus der Abwicklung von Baumaßnahmen	0	0	0	0	0	0	0
23+ Einzahlungen aus Rückflüssen (für Investitionen und Investitionsförderungsmaßnahmen Dritter)	0	0	0	0	0	0	0
24+ Einzahlungen aus Beiträgen u. ä. Entgelten	0	0	0	0	0	0	0
25+ sonstige Investitionseinzahlungen	0	0	0	0	0	0	0
<b>26= Summe der investiven Einzahlungen</b>	<b>0</b>	<b>0</b>	<b>0</b>	<b>0</b>	<b>0</b>	<b>0</b>	<b>0</b>
27 Auszahlungen von Zuweisungen und Zuschüssen für Investitionen und Investitionsförderungsmaßnahmen	0	0	0	0	0	0	0
28+ Auszahlungen für den Erwerb von Grundstücken und Gebäuden	0	0	0	0	0	0	0
29+ Auszahlungen für den Erwerb von beweglichem Anlagevermögen	0	0	0	0	0	0	0
30+ Auszahlungen für den Erwerb von Finanzanlagen	0	0	0	0	0	0	0

**Teilhaushalt 2022**

Produktbereich 55 Natur- und Landschaftspflege  
 Produktgruppe 551 Öffentliches Grün / Landschaftsbau  
**Produkt 551000 Grünanlagen**

**Teilfinanzhaushalt**

Ein- Auszahlungsarten	Ergebnis 2020	Ansatz 2021	<b>Ansatz 2022</b>	VE 2022	Planung 2023	Planung 2024	Planung 2025
	1	2	3	4	5	6	7
31+ Auszahlungen für Baumaßnahmen	0	0	0	0	0	0	0
32+ Auszahlungen für die Gewährung von Ausleihungen (für Investitionen und Investitionsförderungsmaßnahmen)	0	0	0	0	0	0	0
33+ sonstige Investitionsauszahlungen	0	0	0	0	0	0	0
34= Summe der investiven Auszahlungen (= Zeilen 27 bis 33)	0	0	0	0	0	0	0
35= Saldo aus Investitionstätigkeit (= Zeilen 26 / 34)	0	0	0	0	0	0	0
36= Finanzmittelüberschuss/-fehlbetrag (= Zeilen 17 und 35)	-1.936	-2.700	<b>-2.900</b>	0	-2.900	-2.900	-2.900
37+ Aufnahme von Krediten für Investitionen und Investitionsförderungsmaßnahmen	0	0	0	0	0	0	0
38+ Einzahlungen aus Rückflüssen von Darlehen aus der Anlage liquider Mittel	0	0	0	0	0	0	0
38+ Aufnahme von Kassenkrediten (ohne Kontokorrent)	0	0	0	0	0	0	0
40- Tilgung von Krediten für Investitionen und Investitionsförderungsmaßnahmen	0	0	0	0	0	0	0
41- Auszahlungen aus der Gewährung von Darlehen zur Anlage liquider Mittel	0	0	0	0	0	0	0
42- Tilgung von Kassenkrediten (ohne Kontokorrent)	0	0	0	0	0	0	0
43= Saldo aus Finanzierungstätigkeit	0	0	0	0	0	0	0

Erläuterung:

**Teilhaushalt 2022**

Produktbereich	55	Natur- und Landschaftspflege
Produktgruppe	551	Öffentliches Grün / Landschaftsbau
<b>Produkt</b>	<b>551001</b>	<b>Kinderspielplätze</b>

## Allgemeine Angaben

<b>zuständiger Fachbereich</b>	4000 Amt für Technik
<b>verantwortlich</b>	Birgit Bendt
<b>Beschreibung</b>	Bau und Unterhaltung von öffentlichen Kinderspielplätzen inkl. Sportplätzen, die nicht als Sportplätze für den Punktspielbetrieb genutzt werden
<b>Auftragsgrundlage</b>	freiwillige Leistung Landesbauordnung Kinderspielplatzgesetz
<b>Zielgruppe</b>	Kinder und Jugendliche sowie deren Eltern
<b>Ziele</b>	Gewährleistung eines verkehrssicheren Zustandes der Spielplätze

**Teilhaushalt 2022**

Produktbereich 55 Natur- und Landschaftspflege  
 Produktgruppe 551 Öffentliches Grün / Landschaftsbau  
 Produkt 551001 Kinderspielplätze

**Teilergebnishaushalt**

Ertrags- und Aufwandsarten	Ergebnis	Ansatz	<b>Ansatz</b>	Planung	Planung	Planung
	2020	2021	<b>2022</b>	2023	2024	2025
	1	2	3	4	5	6
1 Steuern und ähnliche Abgaben	0	0	<b>0</b>	0	0	0
2 + Zuwendungen und allgemeine Umlagen	110	100	<b>100</b>	100	100	100
3 + sonstige Transfererträge	0	0	<b>0</b>	0	0	0
4 + öffentlich-rechtliche Leistungsentgelte	0	0	<b>0</b>	0	0	0
5 privatrechtliche Leistungsentgelte	0	100	<b>100</b>	100	100	100
6 Kostenerstattungen und Kostenumlagen	0	0	<b>0</b>	0	0	0
7 + sonstige Erträge	0	0	<b>0</b>	0	0	0
8 + aktivierte Eigenleistungen	0	0	<b>0</b>	0	0	0
9 + / - Bestandsveränderungen	0	0	<b>0</b>	0	0	0
<b>10 = Erträge</b>	<b>110</b>	<b>200</b>	<b>200</b>	<b>200</b>	<b>200</b>	<b>200</b>
11 Personalaufwendungen	843	900	<b>1.100</b>	1.000	1.000	1.000
12 + Versorgungsaufwendungen	18	100	<b>100</b>	100	100	100
13 + Aufwendungen für Sach- u. Dienstleistungen	5.473	4.000	<b>2.500</b>	2.500	2.500	2.500
14 + bilanzielle Abschreibungen	2.637	900	<b>3.600</b>	3.600	4.400	3.300
15 + Transferaufwendungen	0	0	<b>0</b>	0	0	0
16 + sonstige Aufwendungen	2	0	<b>0</b>	0	0	0
17 davon Verfügungsmittel	0	0	<b>0</b>	0	0	0
<b>18 = Aufwendungen (= Zeilen 11 bis 16)</b>	<b>8.973</b>	<b>5.900</b>	<b>7.300</b>	<b>7.200</b>	<b>8.000</b>	<b>6.900</b>
<b>19 = Ergebnis der laufenden Verwaltungstätigkeit (= Zeilen 10 / 18)</b>	<b>-8.863</b>	<b>-5.700</b>	<b>-7.100</b>	<b>-7.000</b>	<b>-7.800</b>	<b>-6.700</b>
20 + Finanzerträge	0	0	<b>0</b>	0	0	0
21 - Zinsen und sonstige Finanzaufwendungen	0	0	<b>0</b>	0	0	0
<b>22 = Finanzergebnis (= Zeilen 20 und 21)</b>	<b>0</b>	<b>0</b>	<b>0</b>	<b>0</b>	<b>0</b>	<b>0</b>
<b>23 = Ergebnis vor Berücksichtigung der internen Leistungsbeziehungen (= Zeilen 19 und 22)</b>	<b>-8.863</b>	<b>-5.700</b>	<b>-7.100</b>	<b>-7.000</b>	<b>-7.800</b>	<b>-6.700</b>
24 Erträge aus internen Leistungsbeziehungen	0	0	<b>0</b>	0	0	0
25 - Aufwendungen aus internen Leistungsbeziehungen	0	0	<b>0</b>	0	0	0
<b>26 = Ergebnis (= Zeilen 23, 24, 25)</b>	<b>-8.863</b>	<b>-5.700</b>	<b>-7.100</b>	<b>-7.000</b>	<b>-7.800</b>	<b>-6.700</b>
Nachrichtlich: Nettoabschreibungsaufwand						
bilanzielle Abschreibungen auf imm. Vermögensgegenst. u. Sachanl. sowie auf gel. Zuwendungen	2.637	900	<b>3.600</b>	3.600	4.400	3.300
- Erträge aus der Auflösung von Sonderposten aus Zuschüssen und Zuwendungen sowie für Beiträge	110	100	<b>100</b>	100	100	100
<b>= Nettoabschreibungsaufwand</b>	<b>2.527</b>	<b>800</b>	<b>3.500</b>	<b>3.500</b>	<b>4.300</b>	<b>3.200</b>

Erläuterung:



**Teilhaushalt 2022**

Produktbereich 55 Natur- und Landschaftspflege  
 Produktgruppe 551 Öffentliches Grün / Landschaftsbau  
 Produkt 551001 Kinderspielplätze

**Teilfinanzhaushalt**

Ein- Auszahlungsarten	Ergebnis 2020	Ansatz 2021	<b>Ansatz 2022</b>	VE 2022	Planung 2023	Planung 2024	Planung 2025
	1	2	3	4	5	6	7
1 Steuern und ähnliche Abgaben	0	0	0	0	0	0	0
2+ Zuwendungen und allgemeine Umlagen	0	0	0	0	0	0	0
3+ Sonstige Transfereinzahlungen	0	0	0	0	0	0	0
4+ öffentlich-rechtliche Leistungsentgelte	0	0	0	0	0	0	0
5+ privatrechtliche Leistungsentgelte	0	100	100	0	100	100	100
6+ Kostenerstattungen und Kostenumlagen	0	0	0	0	0	0	0
7+ sonstige Einzahlungen	0	0	0	0	0	0	0
8+ Zinsen und sonstige Finanzeinzahlungen	0	0	0	0	0	0	0
<b>9= Einzahlungen aus laufender Verwaltungstätigkeit</b>	<b>0</b>	<b>100</b>	<b>100</b>	<b>0</b>	<b>100</b>	<b>100</b>	<b>100</b>
10 Personalauszahlungen	861	1.000	1.200	0	1.100	1.100	1.100
11+ Versorgungsauszahlungen	0	0	0	0	0	0	0
12+ Auszahlungen für Sach- u. Dienstleistungen	5.473	4.000	2.500	0	2.500	2.500	2.500
13+ Zinsen und sonstige Finanzauszahlungen	0	0	0	0	0	0	0
14+ Transferauszahlungen	0	0	0	0	0	0	0
15+ sonstige Auszahlungen	0	0	0	0	0	0	0
<b>16= Auszahlungen aus laufender Verwaltungstätigkeit (= Zeilen 10 bis 15)</b>	<b>6.334</b>	<b>5.000</b>	<b>3.700</b>	<b>0</b>	<b>3.600</b>	<b>3.600</b>	<b>3.600</b>
<b>17= Saldo aus laufender Verwaltungstätigkeit (= Zeilen 9 / 16)</b>	<b>-6.334</b>	<b>-4.900</b>	<b>-3.600</b>	<b>0</b>	<b>-3.500</b>	<b>-3.500</b>	<b>-3.500</b>
18 Einzahlungen aus Zuweisungen und Zuschüssen für Investitionen und Investitionsförderungsmaßnahmen	0	0	0	0	0	0	0
19+ Einzahlungen aus der Veräußerung von Grundstücken und Gebäuden	0	0	0	0	0	0	0
20+ Einzahlungen aus der Veräußerung von beweglichem Anlagevermögen	0	0	0	0	0	0	0
21+ Einzahlungen aus der Veräußerung von Finanzanlagen	0	0	0	0	0	0	0
22+ Einzahlungen aus der Abwicklung von Baumaßnahmen	0	0	0	0	0	0	0
23+ Einzahlungen aus Rückflüssen (für Investitionen und Investitionsförderungsmaßnahmen Dritter)	0	0	0	0	0	0	0
24+ Einzahlungen aus Beiträgen u. ä. Entgelten	0	0	0	0	0	0	0
25+ sonstige Investitionseinzahlungen	0	0	0	0	0	0	0
<b>26= Summe der investiven Einzahlungen</b>	<b>0</b>	<b>0</b>	<b>0</b>	<b>0</b>	<b>0</b>	<b>0</b>	<b>0</b>
27 Auszahlungen von Zuweisungen und Zuschüssen für Investitionen und Investitionsförderungsmaßnahmen	0	0	0	0	0	0	0
28+ Auszahlungen für den Erwerb von Grundstücken und Gebäuden	0	0	0	0	0	0	0
29+ Auszahlungen für den Erwerb von beweglichem Anlagevermögen	20.712	0	0	0	0	0	0
30+ Auszahlungen für den Erwerb von Finanzanlagen	0	0	0	0	0	0	0

**Teilhaushalt 2022**

Produktbereich 55 Natur- und Landschaftspflege  
 Produktgruppe 551 Öffentliches Grün / Landschaftsbau  
**Produkt 551001 Kinderspielplätze**

**Teilfinanzhaushalt**

Ein- Auszahlungsarten	Ergebnis 2020	Ansatz 2021	<b>Ansatz 2022</b>	VE 2022	Planung 2023	Planung 2024	Planung 2025
	1	2	3	4	5	6	7
31+ Auszahlungen für Baumaßnahmen	1.194	0	0	0	0	0	0
32+ Auszahlungen für die Gewährung von Ausleihungen (für Investitionen und Investitionsförderungsmaßnahmen)	0	0	0	0	0	0	0
33+ sonstige Investitionsauszahlungen	0	0	0	0	0	0	0
34= Summe der investiven Auszahlungen (= Zeilen 27 bis 33)	21.906	0	0	0	0	0	0
35= Saldo aus Investitionstätigkeit (= Zeilen 26 / 34)	-21.906	0	0	0	0	0	0
36= Finanzmittelüberschuss/-fehlbetrag (= Zeilen 17 und 35)	-28.240	-4.900	<b>-3.600</b>	0	-3.500	-3.500	-3.500
37+ Aufnahme von Krediten für Investitionen und Investitionsförderungsmaßnahmen	0	0	0	0	0	0	0
38+ Einzahlungen aus Rückflüssen von Darlehen aus der Anlage liquider Mittel	0	0	0	0	0	0	0
38+ Aufnahme von Kassenkrediten (ohne Kontokorrent)	0	0	0	0	0	0	0
40- Tilgung von Krediten für Investitionen und Investitionsförderungsmaßnahmen	0	0	0	0	0	0	0
41- Auszahlungen aus der Gewährung von Darlehen zur Anlage liquider Mittel	0	0	0	0	0	0	0
42- Tilgung von Kassenkrediten (ohne Kontokorrent)	0	0	0	0	0	0	0
43= Saldo aus Finanzierungstätigkeit	0	0	0	0	0	0	0

Erläuterung:

**Teilhaushalt 2022**

Produktbereich	55	Natur- und Landschaftspflege
Produktgruppe	553	Friedhofs- und Bestattungswesen
<b>Produkt</b>	<b>553000</b>	<b>Bestattungswesen</b>

## Allgemeine Angaben

**zuständiger Fachbereich** 3000 Ordnungsamt

**verantwortlich** Susan Petersen

**Teilhaushalt 2022**

Produktbereich 55 Natur- und Landschaftspflege  
 Produktgruppe 553 Friedhofs- und Bestattungswesen  
**Produkt 553000 Bestattungswesen**

Teilergebnishaushalt						
Ertrags- und Aufwandsarten	Ergebnis 2020	Ansatz 2021	<b>Ansatz 2022</b>	Planung 2023	Planung 2024	Planung 2025
	1	2	3	4	5	6
1 Steuern und ähnliche Abgaben	0	0	0	0	0	0
2 + Zuwendungen und allgemeine Umlagen	0	0	0	0	0	0
3 + sonstige Transfererträge	0	0	0	0	0	0
4 + öffentlich-rechtliche Leistungsentgelte	0	0	0	0	0	0
5 privatrechtliche Leistungsentgelte	0	0	100	100	100	100
6 Kostenerstattungen und Kostenumlagen	0	0	0	0	0	0
7 + sonstige Erträge	0	0	0	0	0	0
8 + aktivierte Eigenleistungen	0	0	0	0	0	0
9 + / - Bestandsveränderungen	0	0	0	0	0	0
<b>10 = Erträge</b>	<b>0</b>	<b>0</b>	<b>100</b>	<b>100</b>	<b>100</b>	<b>100</b>
11 Personalaufwendungen	0	0	0	0	0	0
12 + Versorgungsaufwendungen	0	0	0	0	0	0
13 + Aufwendungen für Sach- u. Dienstleistungen	0	0	0	0	0	0
14 + bilanzielle Abschreibungen	0	0	0	0	0	0
15 + Transferaufwendungen	0	0	1.100	1.100	1.100	1.100
16 + sonstige Aufwendungen	0	0	0	0	0	0
17 davon Verfügungsmittel	0	0	0	0	0	0
<b>18 = Aufwendungen (= Zeilen 11 bis 16)</b>	<b>0</b>	<b>0</b>	<b>1.100</b>	<b>1.100</b>	<b>1.100</b>	<b>1.100</b>
<b>19 = Ergebnis der laufenden Verwaltungstätigkeit (= Zeilen 10 / 18)</b>	<b>0</b>	<b>0</b>	<b>-1.000</b>	<b>-1.000</b>	<b>-1.000</b>	<b>-1.000</b>
20 + Finanzerträge	0	0	0	0	0	0
21 - Zinsen und sonstige Finanzaufwendungen	0	0	0	0	0	0
<b>22 = Finanzergebnis (= Zeilen 20 und 21)</b>	<b>0</b>	<b>0</b>	<b>0</b>	<b>0</b>	<b>0</b>	<b>0</b>
<b>23 = Ergebnis vor Berücksichtigung der internen Leistungsbeziehungen (= Zeilen 19 und 22)</b>	<b>0</b>	<b>0</b>	<b>-1.000</b>	<b>-1.000</b>	<b>-1.000</b>	<b>-1.000</b>
24 Erträge aus internen Leistungsbeziehungen	0	0	0	0	0	0
25 - Aufwendungen aus internen Leistungsbeziehungen	0	0	0	0	0	0
<b>26 = Ergebnis (= Zeilen 23, 24, 25)</b>	<b>0</b>	<b>0</b>	<b>-1.000</b>	<b>-1.000</b>	<b>-1.000</b>	<b>-1.000</b>
Nachrichtlich: Nettoabschreibungsaufwand						
bilanzielle Abschreibungen auf imm. Vermögensgegenst. u. Sachanl. sowie auf gel. Zuwendungen	0	0	0	0	0	0
- Erträge aus der Auflösung von Sonderposten aus Zuschüssen und Zuwendungen sowie für Beiträge	0	0	0	0	0	0
<b>= Nettoabschreibungsaufwand</b>	<b>0</b>	<b>0</b>	<b>0</b>	<b>0</b>	<b>0</b>	<b>0</b>

Erläuterung:

**Teilhaushalt 2022**

Produktbereich 55 Natur- und Landschaftspflege  
 Produktgruppe 553 Friedhofs- und Bestattungswesen  
**Produkt 553000 Bestattungswesen**

Teilfinanzhaushalt							
Ein- Auszahlungsarten	Ergebnis 2020	Ansatz 2021	<b>Ansatz 2022</b>	VE 2022	Planung 2023	Planung 2024	Planung 2025
	1	2	3	4	5	6	7
1 Steuern und ähnliche Abgaben	0	0	0	0	0	0	0
2+ Zuwendungen und allgemeine Umlagen	0	0	0	0	0	0	0
3+ Sonstige Transfereinzahlungen	0	0	0	0	0	0	0
4+ öffentlich-rechtliche Leistungsentgelte	0	0	0	0	0	0	0
5+ privatrechtliche Leistungsentgelte	0	0	100	0	100	100	100
6+ Kostenerstattungen und Kostenumlagen	0	0	0	0	0	0	0
7+ sonstige Einzahlungen	0	0	0	0	0	0	0
8+ Zinsen und sonstige Finanzeinzahlungen	0	0	0	0	0	0	0
<b>9= Einzahlungen aus laufender Verwaltungstätigkeit</b>	<b>0</b>	<b>0</b>	<b>100</b>	<b>0</b>	<b>100</b>	<b>100</b>	<b>100</b>
10 Personalauszahlungen	0	0	0	0	0	0	0
11+ Versorgungsauszahlungen	0	0	0	0	0	0	0
12+ Auszahlungen für Sach- u. Dienstleistungen	0	0	0	0	0	0	0
13+ Zinsen und sonstige Finanzauszahlungen	0	0	0	0	0	0	0
14+ Transferauszahlungen	0	0	1.100	0	1.100	1.100	1.100
15+ sonstige Auszahlungen	0	0	0	0	0	0	0
<b>16= Auszahlungen aus laufender Verwaltungstätigkeit (= Zeilen 10 bis 15)</b>	<b>0</b>	<b>0</b>	<b>1.100</b>	<b>0</b>	<b>1.100</b>	<b>1.100</b>	<b>1.100</b>
<b>17= Saldo aus laufender Verwaltungstätigkeit (= Zeilen 9 / 16)</b>	<b>0</b>	<b>0</b>	<b>-1.000</b>	<b>0</b>	<b>-1.000</b>	<b>-1.000</b>	<b>-1.000</b>
18 Einzahlungen aus Zuweisungen und Zuschüssen für Investitionen und Investitionsförderungsmaßnahmen	0	0	0	0	0	0	0
19+ Einzahlungen aus der Veräußerung von Grundstücken und Gebäuden	0	0	0	0	0	0	0
20+ Einzahlungen aus der Veräußerung von beweglichem Anlagevermögen	0	0	0	0	0	0	0
21+ Einzahlungen aus der Veräußerung von Finanzanlagen	0	0	0	0	0	0	0
22+ Einzahlungen aus der Abwicklung von Baumaßnahmen	0	0	0	0	0	0	0
23+ Einzahlungen aus Rückflüssen (für Investitionen und Investitionsförderungsmaßnahmen Dritter)	0	0	0	0	0	0	0
24+ Einzahlungen aus Beiträgen u. ä. Entgelten	0	0	0	0	0	0	0
25+ sonstige Investitionseinzahlungen	0	0	0	0	0	0	0
<b>26= Summe der investiven Einzahlungen</b>	<b>0</b>	<b>0</b>	<b>0</b>	<b>0</b>	<b>0</b>	<b>0</b>	<b>0</b>
27 Auszahlungen von Zuweisungen und Zuschüssen für Investitionen und Investitionsförderungsmaßnahmen	0	0	0	0	0	0	0
28+ Auszahlungen für den Erwerb von Grundstücken und Gebäuden	0	0	0	0	0	0	0
29+ Auszahlungen für den Erwerb von beweglichem Anlagevermögen	0	0	0	0	0	0	0
30+ Auszahlungen für den Erwerb von Finanzanlagen	0	0	0	0	0	0	0

**Teilhaushalt 2022**

Produktbereich 55 Natur- und Landschaftspflege  
 Produktgruppe 553 Friedhofs- und Bestattungswesen  
**Produkt 553000 Bestattungswesen**

**Teilfinanzhaushalt**

Ein- Auszahlungsarten	Ergebnis 2020	Ansatz 2021	<b>Ansatz 2022</b>	VE 2022	Planung 2023	Planung 2024	Planung 2025
	1	2	3	4	5	6	7
31+ Auszahlungen für Baumaßnahmen	0	0	0	0	0	0	0
32+ Auszahlungen für die Gewährung von Ausleihungen (für Investitionen und Investitionsförderungsmaßnahmen)	0	0	0	0	0	0	0
33+ sonstige Investitionsauszahlungen	0	0	0	0	0	0	0
34= Summe der investiven Auszahlungen (= Zeilen 27 bis 33)	0	0	0	0	0	0	0
35= Saldo aus Investitionstätigkeit (= Zeilen 26 / 34)	0	0	0	0	0	0	0
36= Finanzmittelüberschuss/-fehlbetrag (= Zeilen 17 und 35)	0	0	<b>-1.000</b>	0	-1.000	-1.000	-1.000
37+ Aufnahme von Krediten für Investitionen und Investitionsförderungsmaßnahmen	0	0	0	0	0	0	0
38+ Einzahlungen aus Rückflüssen von Darlehen aus der Anlage liquider Mittel	0	0	0	0	0	0	0
38+ Aufnahme von Kassenkrediten (ohne Kontokorrent)	0	0	0	0	0	0	0
40- Tilgung von Krediten für Investitionen und Investitionsförderungsmaßnahmen	0	0	0	0	0	0	0
41- Auszahlungen aus der Gewährung von Darlehen zur Anlage liquider Mittel	0	0	0	0	0	0	0
42- Tilgung von Kassenkrediten (ohne Kontokorrent)	0	0	0	0	0	0	0
43= Saldo aus Finanzierungstätigkeit	0	0	0	0	0	0	0

Erläuterung:

**Teilhaushalt 2022**

Produktbereich	57	Wirtschaft und Tourismus
Produktgruppe	573	Allgemeine Einrichtungen und Unternehmen
<b>Produkt</b>	<b>573000</b>	<b>Dörpshus</b>

## Allgemeine Angaben

<b>zuständiger Fachbereich</b>	1000 Hauptamt
<b>verantwortlich</b>	Martina Arlt
<b>Beschreibung</b>	Bereitstellung und Betrieb eines Hauses für die Durchführung von privaten und öffentlichen Veranstaltungen
<b>Auftragsgrundlage</b>	freiwillige Leistung Benutzungsordnung für das Dörpshus Harmsdorf Gebührenordnung zur Benutzungsordnung für das Dörpshus Harmsdorf
<b>Zielgruppe</b>	Nutzerinnen und Nutzer des Dörpshus
<b>Ziele</b>	Vielfältiges Angebot für die Bevölkerung

**Teilhaushalt 2022**

Produktbereich 57 Wirtschaft und Tourismus  
 Produktgruppe 573 Allgemeine Einrichtungen und Unternehmen  
 Produkt 573000 Dörpshus

**Teilergebnishaushalt**

Ertrags- und Aufwandsarten	Ergebnis 2020	Ansatz 2021	<b>Ansatz 2022</b>	Planung 2023	Planung 2024	Planung 2025
	1	2	3	4	5	6
1 Steuern und ähnliche Abgaben	0	0	<b>0</b>	0	0	0
2 + Zuwendungen und allgemeine Umlagen	3.045	3.000	<b>3.000</b>	3.000	6.000	3.000
3 + sonstige Transfererträge	0	0	<b>0</b>	0	0	0
4 + öffentlich-rechtliche Leistungsentgelte	330	800	<b>800</b>	800	800	800
5 privatrechtliche Leistungsentgelte	1.994	2.100	<b>2.100</b>	2.100	2.100	2.100
6 Kostenerstattungen und Kostenumlagen	0	0	<b>0</b>	0	0	0
7 + sonstige Erträge	0	0	<b>0</b>	0	0	0
8 + aktivierte Eigenleistungen	0	0	<b>0</b>	0	0	0
9 + / - Bestandsveränderungen	0	0	<b>0</b>	0	0	0
<b>10 = Erträge</b>	<b>5.369</b>	<b>5.900</b>	<b>5.900</b>	<b>5.900</b>	<b>8.900</b>	<b>5.900</b>
11 Personalaufwendungen	4.138	4.000	<b>4.100</b>	4.100	4.100	4.100
12 + Versorgungsaufwendungen	63	100	<b>100</b>	100	100	100
13 + Aufwendungen für Sach- u. Dienstleistungen	8.511	14.500	<b>10.300</b>	10.400	10.500	10.600
14 + bilanzielle Abschreibungen	13.165	13.200	<b>13.400</b>	13.800	25.600	11.700
15 + Transferaufwendungen	0	0	<b>0</b>	0	0	0
16 + sonstige Aufwendungen	3.348	3.500	<b>3.500</b>	3.500	3.500	3.500
17 davon Verfügungsmittel	0	0	<b>0</b>	0	0	0
<b>18 = Aufwendungen (= Zeilen 11 bis 16)</b>	<b>29.225</b>	<b>35.300</b>	<b>31.400</b>	<b>31.900</b>	<b>43.800</b>	<b>30.000</b>
<b>19 = Ergebnis der laufenden Verwaltungstätigkeit (= Zeilen 10 / 18)</b>	<b>-23.856</b>	<b>-29.400</b>	<b>-25.500</b>	<b>-26.000</b>	<b>-34.900</b>	<b>-24.100</b>
20 + Finanzerträge	0	0	<b>0</b>	0	0	0
21 - Zinsen und sonstige Finanzaufwendungen	0	0	<b>0</b>	0	0	0
<b>22 = Finanzergebnis (= Zeilen 20 und 21)</b>	<b>0</b>	<b>0</b>	<b>0</b>	<b>0</b>	<b>0</b>	<b>0</b>
<b>23 = Ergebnis vor Berücksichtigung der internen Leistungsbeziehungen (= Zeilen 19 und 22)</b>	<b>-23.856</b>	<b>-29.400</b>	<b>-25.500</b>	<b>-26.000</b>	<b>-34.900</b>	<b>-24.100</b>
24 Erträge aus internen Leistungsbeziehungen	1.300	1.300	<b>1.300</b>	1.300	1.300	1.300
25 - Aufwendungen aus internen Leistungsbeziehungen	0	0	<b>0</b>	0	0	0
<b>26 = Ergebnis (= Zeilen 23, 24, 25)</b>	<b>-22.556</b>	<b>-28.100</b>	<b>-24.200</b>	<b>-24.700</b>	<b>-33.600</b>	<b>-22.800</b>
Nachrichtlich: Nettoabschreibungsaufwand						
bilanzielle Abschreibungen auf imm. Vermögensgegenst. u. Sachanl. sowie auf gel. Zuwendungen	13.165	13.200	<b>13.400</b>	13.800	25.600	11.700
- Erträge aus der Auflösung von Sonderposten aus Zuschüssen und Zuwendungen sowie für Beiträge	3.045	3.000	<b>3.000</b>	3.000	6.000	3.000
<b>= Nettoabschreibungsaufwand</b>	<b>10.120</b>	<b>10.200</b>	<b>10.400</b>	<b>10.800</b>	<b>19.600</b>	<b>8.700</b>

Erläuterung:



**Teilhaushalt 2022**

Produktbereich 57 Wirtschaft und Tourismus  
 Produktgruppe 573 Allgemeine Einrichtungen und Unternehmen  
 Produkt 573000 Dörpshus

Teilfinanzhaushalt							
Ein- Auszahlungsarten	Ergebnis 2020	Ansatz 2021	Ansatz 2022	VE 2022	Planung 2023	Planung 2024	Planung 2025
	1	2	3	4	5	6	7
1 Steuern und ähnliche Abgaben	0	0	0	0	0	0	0
2+ Zuwendungen und allgemeine Umlagen	0	0	0	0	0	0	0
3+ Sonstige Transfereinzahlungen	0	0	0	0	0	0	0
4+ öffentlich-rechtliche Leistungsentgelte	330	800	800	0	800	800	800
5+ privatrechtliche Leistungsentgelte	1.938	2.100	2.100	0	2.100	2.100	2.100
6+ Kostenerstattungen und Kostenumlagen	0	0	0	0	0	0	0
7+ sonstige Einzahlungen	0	0	0	0	0	0	0
8+ Zinsen und sonstige Finanzeinzahlungen	0	0	0	0	0	0	0
<b>9= Einzahlungen aus laufender Verwaltungstätigkeit</b>	<b>2.268</b>	<b>2.900</b>	<b>2.900</b>	<b>0</b>	<b>2.900</b>	<b>2.900</b>	<b>2.900</b>
10 Personalauszahlungen	4.291	4.100	4.200	0	4.200	4.200	4.200
11+ Versorgungsauszahlungen	0	0	0	0	0	0	0
12+ Auszahlungen für Sach- u. Dienstleistungen	9.664	14.500	10.300	0	10.400	10.500	10.600
13+ Zinsen und sonstige Finanzauszahlungen	0	0	0	0	0	0	0
14+ Transferauszahlungen	0	0	0	0	0	0	0
15+ sonstige Auszahlungen	3.348	3.500	3.500	0	3.500	3.500	3.500
<b>16= Auszahlungen aus laufender Verwaltungstätigkeit (= Zeilen 10 bis 15)</b>	<b>17.303</b>	<b>22.100</b>	<b>18.000</b>	<b>0</b>	<b>18.100</b>	<b>18.200</b>	<b>18.300</b>
<b>17= Saldo aus laufender Verwaltungstätigkeit (= Zeilen 9 / 16)</b>	<b>-15.035</b>	<b>-19.200</b>	<b>-15.100</b>	<b>0</b>	<b>-15.200</b>	<b>-15.300</b>	<b>-15.400</b>
18 Einzahlungen aus Zuweisungen und Zuschüssen für Investitionen und Investitionsförderungsmaßnahmen	0	0	10.000	0	0	0	0
19+ Einzahlungen aus der Veräußerung von Grundstücken und Gebäuden	0	0	0	0	0	0	0
20+ Einzahlungen aus der Veräußerung von beweglichem Anlagevermögen	0	0	0	0	0	0	0
21+ Einzahlungen aus der Veräußerung von Finanzanlagen	0	0	0	0	0	0	0
22+ Einzahlungen aus der Abwicklung von Baumaßnahmen	0	0	0	0	0	0	0
23+ Einzahlungen aus Rückflüssen (für Investitionen und Investitionsförderungsmaßnahmen Dritter)	0	0	0	0	0	0	0
24+ Einzahlungen aus Beiträgen u. ä. Entgelten	0	0	0	0	0	0	0
25+ sonstige Investitionseinzahlungen	0	0	0	0	0	0	0
<b>26= Summe der investiven Einzahlungen</b>	<b>0</b>	<b>0</b>	<b>10.000</b>	<b>0</b>	<b>0</b>	<b>0</b>	<b>0</b>
27 Auszahlungen von Zuweisungen und Zuschüssen für Investitionen und Investitionsförderungsmaßnahmen	0	0	0	0	0	0	0
28+ Auszahlungen für den Erwerb von Grundstücken und Gebäuden	0	0	0	0	0	0	0
29+ Auszahlungen für den Erwerb von beweglichem Anlagevermögen	788	1.000	18.000	0	0	0	0
30+ Auszahlungen für den Erwerb von Finanzanlagen	0	0	0	0	0	0	0

**Teilhaushalt 2022**

Produktbereich 57 Wirtschaft und Tourismus  
 Produktgruppe 573 Allgemeine Einrichtungen und Unternehmen  
 Produkt 573000 Dörpshus

**Teilfinanzhaushalt**

Ein- Auszahlungsarten	Ergebnis 2020	Ansatz 2021	<b>Ansatz 2022</b>	VE 2022	Planung 2023	Planung 2024	Planung 2025
	1	2	3	4	5	6	7
31+ Auszahlungen für Baumaßnahmen	0	0	0	0	0	0	0
32+ Auszahlungen für die Gewährung von Ausleihungen (für Investitionen und Investitionsförderungsmaßnahmen)	0	0	0	0	0	0	0
33+ sonstige Investitionsauszahlungen	0	0	0	0	0	0	0
34= Summe der investiven Auszahlungen (= Zeilen 27 bis 33)	788	1.000	<b>18.000</b>	0	0	0	0
35= Saldo aus Investitionstätigkeit (= Zeilen 26 / 34)	-788	-1.000	<b>-8.000</b>	0	0	0	0
36= Finanzmittelüberschuss/-fehlbetrag (= Zeilen 17 und 35)	-15.823	-20.200	<b>-23.100</b>	0	-15.200	-15.300	-15.400
37+ Aufnahme von Krediten für Investitionen und Investitionsförderungsmaßnahmen	0	0	0	0	0	0	0
38+ Einzahlungen aus Rückflüssen von Darlehen aus der Anlage liquider Mittel	0	0	0	0	0	0	0
38+ Aufnahme von Kassenkrediten (ohne Kontokorrent)	0	0	0	0	0	0	0
40- Tilgung von Krediten für Investitionen und Investitionsförderungsmaßnahmen	0	0	0	0	0	0	0
41- Auszahlungen aus der Gewährung von Darlehen zur Anlage liquider Mittel	0	0	0	0	0	0	0
42- Tilgung von Kassenkrediten (ohne Kontokorrent)	0	0	0	0	0	0	0
43= Saldo aus Finanzierungstätigkeit	0	0	0	0	0	0	0

Erläuterung:

**Teilhaushalt 2022**

Produktbereich	61	Allgemeine Finanzwirtschaft
Produktgruppe	611	Steuern, allgemeine Zuweisungen, allgemeine Umlagen
<b>Produkt</b>	<b>611000</b>	<b>Steuern, allg. Zuweisungen, allg. Umlagen</b>

## Allgemeine Angaben

<b>zuständiger Fachbereich</b>	2000 Amt für Finanzen
<b>verantwortlich</b>	Michael Bendt
<b>Beschreibung</b>	Sämtliche Maßnahmen im Rahmen der Veranlagung der Abgaben Grundsteuer A und B Gewerbesteuer Hundesteuer Amts- und Kreisumlage Schlüsselzuweisungen
<b>Auftragsgrundlage</b>	Abgabenordnung (AO 1977) Bewertungsgesetz (BewG) Grundsteuergesetz (GrStG) Gewerbsteuergesetz (GewStG) Kommunalabgabengesetz (KAG) Satzung der Gemeinde über die Hundesteuer Finanzausgleichsgesetz (FAG) Haushaltssatzung des Amtes Lensahn Haushaltssatzung des Kreises Ostholstein
<b>Zielgruppe</b>	Abgabepflichtige in der Gemeinde Harmsdorf
<b>Ziele</b>	Erzielung von Erträgen zur Deckung der Aufwendungen des Gesamthaushaltes Rechtzeitige, vollständige und wirtschaftliche Steuerfestsetzung auch im Hinblick auf die Steuergerechtigkeit

**Teilhaushalt 2022**

Produktbereich 61 Allgemeine Finanzwirtschaft  
 Produktgruppe 611 Steuern, allgemeine Zuweisungen, allgemeine Umlagen  
 Produkt 611000 **Steuern, allg. Zuweisungen, allg. Umlagen**

**Teilergebnishaushalt**

Ertrags- und Aufwandsarten	Ergebnis	Ansatz	<b>Ansatz</b>	Planung	Planung	Planung
	2020	2021	<b>2022</b>	2023	2024	2025
	1	2	3	4	5	6
1 Steuern und ähnliche Abgaben	514.947	432.000	<b>473.700</b>	487.700	505.100	523.400
2 + Zuwendungen und allgemeine Umlagen	275.540	241.200	<b>334.700</b>	348.100	369.000	383.800
3 + sonstige Transfererträge	0	0	<b>0</b>	0	0	0
4 + öffentlich-rechtliche Leistungsentgelte	0	0	<b>0</b>	0	0	0
5 privatrechtliche Leistungsentgelte	0	0	<b>0</b>	0	0	0
6 Kostenerstattungen und Kostenumlagen	0	0	<b>0</b>	0	0	0
7 + sonstige Erträge	1.414	100	<b>100</b>	100	100	100
8 + aktivierte Eigenleistungen	0	0	<b>0</b>	0	0	0
9 + / - Bestandsveränderungen	0	0	<b>0</b>	0	0	0
<b>10 = Erträge</b>	<b>791.901</b>	<b>673.300</b>	<b>808.500</b>	<b>835.900</b>	<b>874.200</b>	<b>907.300</b>
11 Personalaufwendungen	0	0	<b>0</b>	0	0	0
12 + Versorgungsaufwendungen	0	0	<b>0</b>	0	0	0
13 + Aufwendungen für Sach- u. Dienstleistungen	0	0	<b>0</b>	0	0	0
14 + bilanzielle Abschreibungen	0	0	<b>0</b>	0	0	0
15 + Transferaufwendungen	386.472	414.300	<b>438.300</b>	451.300	464.800	478.500
16 + sonstige Aufwendungen	0	0	<b>0</b>	0	0	0
17 davon Verfügungsmittel	0	0	<b>0</b>	0	0	0
<b>18 = Aufwendungen (= Zeilen 11 bis 16)</b>	<b>386.472</b>	<b>414.300</b>	<b>438.300</b>	<b>451.300</b>	<b>464.800</b>	<b>478.500</b>
<b>19 = Ergebnis der laufenden Verwaltungstätigkeit (= Zeilen 10 / 18)</b>	<b>405.429</b>	<b>259.000</b>	<b>370.200</b>	<b>384.600</b>	<b>409.400</b>	<b>428.800</b>
20 + Finanzerträge	0	0	<b>0</b>	0	0	0
21 - Zinsen und sonstige Finanzaufwendungen	294	100	<b>100</b>	100	100	100
<b>22 = Finanzergebnis (= Zeilen 20 und 21)</b>	<b>-294</b>	<b>-100</b>	<b>-100</b>	<b>-100</b>	<b>-100</b>	<b>-100</b>
<b>23 = Ergebnis vor Berücksichtigung der internen Leistungsbeziehungen (= Zeilen 19 und 22)</b>	<b>405.135</b>	<b>258.900</b>	<b>370.100</b>	<b>384.500</b>	<b>409.300</b>	<b>428.700</b>
24 Erträge aus internen Leistungsbeziehungen	0	0	<b>0</b>	0	0	0
25 - Aufwendungen aus internen Leistungsbeziehungen	0	0	<b>0</b>	0	0	0
<b>26 = Ergebnis (= Zeilen 23, 24, 25)</b>	<b>405.135</b>	<b>258.900</b>	<b>370.100</b>	<b>384.500</b>	<b>409.300</b>	<b>428.700</b>
Nachrichtlich: Nettoabschreibungsaufwand						
bilanzielle Abschreibungen auf imm. Vermögensgegenst. u. Sachanl. sowie auf gel. Zuwendungen	0	0	<b>0</b>	0	0	0
- Erträge aus der Auflösung von Sonderposten aus Zuschüssen und Zuwendungen sowie für Beiträge	0	0	<b>0</b>	0	0	0
<b>= Nettoabschreibungsaufwand</b>	<b>0</b>	<b>0</b>	<b>0</b>	<b>0</b>	<b>0</b>	<b>0</b>

Erläuterung:

**Teilhaushalt 2022**

Produktbereich 61 Allgemeine Finanzwirtschaft  
 Produktgruppe 611 Steuern, allgemeine Zuweisungen, allgemeine Umlagen  
 Produkt 611000 **Steuern, allg. Zuweisungen, allg. Umlagen**

Teilfinanzhaushalt							
Ein- Auszahlungsarten	Ergebnis 2020	Ansatz 2021	<b>Ansatz 2022</b>	VE 2022	Planung 2023	Planung 2024	Planung 2025
	1	2	3	4	5	6	7
1 Steuern und ähnliche Abgaben	522.940	432.000	<b>473.700</b>	0	487.700	505.100	523.400
2+ Zuwendungen und allgemeine Umlagen	297.837	241.200	<b>334.700</b>	0	348.100	369.000	383.800
3+ Sonstige Transfereinzahlungen	0	0	<b>0</b>	0	0	0	0
4+ öffentlich-rechtliche Leistungsentgelte	0	0	<b>0</b>	0	0	0	0
5+ privatrechtliche Leistungsentgelte	0	0	<b>0</b>	0	0	0	0
6+ Kostenerstattungen und Kostenumlagen	0	0	<b>0</b>	0	0	0	0
7+ sonstige Einzahlungen	0	0	<b>0</b>	0	0	0	0
8+ Zinsen und sonstige Finanzeinzahlungen	1.699	100	<b>100</b>	0	100	100	100
<b>9= Einzahlungen aus laufender Verwaltungstätigkeit</b>	<b>822.476</b>	<b>673.300</b>	<b>808.500</b>	<b>0</b>	<b>835.900</b>	<b>874.200</b>	<b>907.300</b>
10 Personalauszahlungen	0	0	<b>0</b>	0	0	0	0
11+ Versorgungsauszahlungen	0	0	<b>0</b>	0	0	0	0
12+ Auszahlungen für Sach- u. Dienstleistungen	0	0	<b>0</b>	0	0	0	0
13+ Zinsen und sonstige Finanzauszahlungen	294	100	<b>100</b>	0	100	100	100
14+ Transferauszahlungen	406.915	414.300	<b>438.300</b>	0	451.300	464.800	478.500
15+ sonstige Auszahlungen	0	0	<b>0</b>	0	0	0	0
<b>16= Auszahlungen aus laufender Verwaltungstätigkeit (= Zeilen 10 bis 15)</b>	<b>407.209</b>	<b>414.400</b>	<b>438.400</b>	<b>0</b>	<b>451.400</b>	<b>464.900</b>	<b>478.600</b>
<b>17= Saldo aus laufender Verwaltungstätigkeit (= Zeilen 9 / 16)</b>	<b>415.267</b>	<b>258.900</b>	<b>370.100</b>	<b>0</b>	<b>384.500</b>	<b>409.300</b>	<b>428.700</b>
18 Einzahlungen aus Zuweisungen und Zuschüssen für Investitionen und Investitionsförderungsmaßnahmen	0	0	<b>0</b>	0	0	0	0
19+ Einzahlungen aus der Veräußerung von Grundstücken und Gebäuden	0	0	<b>0</b>	0	0	0	0
20+ Einzahlungen aus der Veräußerung von beweglichem Anlagevermögen	0	0	<b>0</b>	0	0	0	0
21+ Einzahlungen aus der Veräußerung von Finanzanlagen	0	0	<b>0</b>	0	0	0	0
22+ Einzahlungen aus der Abwicklung von Baumaßnahmen	0	0	<b>0</b>	0	0	0	0
23+ Einzahlungen aus Rückflüssen (für Investitionen und Investitionsförderungsmaßnahmen Dritter)	0	0	<b>0</b>	0	0	0	0
24+ Einzahlungen aus Beiträgen u. ä. Entgelten	0	0	<b>0</b>	0	0	0	0
25+ sonstige Investitionseinzahlungen	0	0	<b>0</b>	0	0	0	0
<b>26= Summe der investiven Einzahlungen</b>	<b>0</b>	<b>0</b>	<b>0</b>	<b>0</b>	<b>0</b>	<b>0</b>	<b>0</b>
27 Auszahlungen von Zuweisungen und Zuschüssen für Investitionen und Investitionsförderungsmaßnahmen	0	0	<b>0</b>	0	0	0	0
28+ Auszahlungen für den Erwerb von Grundstücken und Gebäuden	0	0	<b>0</b>	0	0	0	0
29+ Auszahlungen für den Erwerb von beweglichem Anlagevermögen	0	0	<b>0</b>	0	0	0	0
30+ Auszahlungen für den Erwerb von Finanzanlagen	0	0	<b>0</b>	0	0	0	0

**Teilhaushalt 2022**

Produktbereich 61 Allgemeine Finanzwirtschaft  
 Produktgruppe 611 Steuern, allgemeine Zuweisungen, allgemeine Umlagen  
 Produkt 611000 **Steuern, allg. Zuweisungen, allg. Umlagen**

**Teilfinanzhaushalt**

Ein- Auszahlungsarten	Ergebnis 2020	Ansatz 2021	<b>Ansatz 2022</b>	VE 2022	Planung 2023	Planung 2024	Planung 2025
	1	2	3	4	5	6	7
31+ Auszahlungen für Baumaßnahmen	0	0	0	0	0	0	0
32+ Auszahlungen für die Gewährung von Ausleihungen (für Investitionen und Investitionsförderungsmaßnahmen)	0	0	0	0	0	0	0
33+ sonstige Investitionsauszahlungen	0	0	0	0	0	0	0
34= Summe der investiven Auszahlungen (= Zeilen 27 bis 33)	0	0	0	0	0	0	0
35= Saldo aus Investitionstätigkeit (= Zeilen 26 / 34)	0	0	0	0	0	0	0
36= Finanzmittelüberschuss/-fehlbetrag (= Zeilen 17 und 35)	415.267	258.900	<b>370.100</b>	0	384.500	409.300	428.700
37+ Aufnahme von Krediten für Investitionen und Investitionsförderungsmaßnahmen	0	0	0	0	0	0	0
38+ Einzahlungen aus Rückflüssen von Darlehen aus der Anlage liquider Mittel	0	0	0	0	0	0	0
38+ Aufnahme von Kassenkrediten (ohne Kontokorrent)	0	0	0	0	0	0	0
40- Tilgung von Krediten für Investitionen und Investitionsförderungsmaßnahmen	0	0	0	0	0	0	0
41- Auszahlungen aus der Gewährung von Darlehen zur Anlage liquider Mittel	0	0	0	0	0	0	0
42- Tilgung von Kassenkrediten (ohne Kontokorrent)	0	0	0	0	0	0	0
43= Saldo aus Finanzierungstätigkeit	0	0	0	0	0	0	0

Erläuterung:

**Teilhaushalt 2022**

Produktbereich	61	Allgemeine Finanzwirtschaft
Produktgruppe	612	Sonstige allgemeine Finanzwirtschaft
<b>Produkt</b>	<b>612000</b>	<b>sonstige allg. Finanzwirtschaft</b>

## Allgemeine Angaben

<b>zuständiger Fachbereich</b>	2000 Amt für Finanzen
<b>verantwortlich</b>	Michael Bendt
<b>Beschreibung</b>	Verwaltung von Krediten und kreditähnlichen Rechtsgeschäften Finanz- und Schuldenstatistiken
<b>Auftragsgrundlage</b>	Haushaltssatzungen des Amtes Lensahn und Kreditverträge mit Kreditinstituten
<b>Zielgruppe</b>	Kreditinstitute
<b>Ziele</b>	Langfristige Liquiditätssicherung bei minimalem Kreditzinssatz

**Teilhaushalt 2022**

Produktbereich 61 Allgemeine Finanzwirtschaft  
 Produktgruppe 612 Sonstige allgemeine Finanzwirtschaft  
 Produkt 612000 sonstige allg. Finanzwirtschaft

Teilergebnishaushalt						
Ertrags- und Aufwandsarten	Ergebnis 2020	Ansatz 2021	Ansatz 2022	Planung 2023	Planung 2024	Planung 2025
	1	2	3	4	5	6
1 Steuern und ähnliche Abgaben	0	0	0	0	0	0
2 + Zuwendungen und allgemeine Umlagen	0	0	0	0	0	0
3 + sonstige Transfererträge	0	0	0	0	0	0
4 + öffentlich-rechtliche Leistungsentgelte	0	0	0	0	0	0
5 privatrechtliche Leistungsentgelte	0	0	0	0	0	0
6 Kostenerstattungen und Kostenumlagen	0	0	0	0	0	0
7 + sonstige Erträge	183	0	0	0	0	0
8 + aktivierte Eigenleistungen	0	0	0	0	0	0
9 + / - Bestandsveränderungen	0	0	0	0	0	0
<b>10 = Erträge</b>	<b>183</b>	<b>0</b>	<b>0</b>	<b>0</b>	<b>0</b>	<b>0</b>
11 Personalaufwendungen	0	0	0	0	0	0
12 + Versorgungsaufwendungen	0	0	0	0	0	0
13 + Aufwendungen für Sach- u. Dienstleistungen	0	0	0	0	0	0
14 + bilanzielle Abschreibungen	0	0	0	0	0	0
15 + Transferaufwendungen	0	0	0	0	0	0
16 + sonstige Aufwendungen	0	0	0	0	0	0
17 davon Verfügungsmittel	0	0	0	0	0	0
<b>18 = Aufwendungen (= Zeilen 11 bis 16)</b>	<b>0</b>	<b>0</b>	<b>0</b>	<b>0</b>	<b>0</b>	<b>0</b>
<b>19 = Ergebnis der laufenden Verwaltungstätigkeit (= Zeilen 10 / 18)</b>	<b>183</b>	<b>0</b>	<b>0</b>	<b>0</b>	<b>0</b>	<b>0</b>
20 + Finanzerträge	0	0	0	0	0	0
21 - Zinsen und sonstige Finanzaufwendungen	0	0	0	0	0	0
<b>22 = Finanzergebnis (= Zeilen 20 und 21)</b>	<b>0</b>	<b>0</b>	<b>0</b>	<b>0</b>	<b>0</b>	<b>0</b>
<b>23 = Ergebnis vor Berücksichtigung der internen Leistungsbeziehungen (= Zeilen 19 und 22)</b>	<b>183</b>	<b>0</b>	<b>0</b>	<b>0</b>	<b>0</b>	<b>0</b>
24 Erträge aus internen Leistungsbeziehungen	0	0	0	0	0	0
25 - Aufwendungen aus internen Leistungsbeziehungen	0	0	0	0	0	0
<b>26 = Ergebnis (= Zeilen 23, 24, 25)</b>	<b>183</b>	<b>0</b>	<b>0</b>	<b>0</b>	<b>0</b>	<b>0</b>
Nachrichtlich: Nettoabschreibungsaufwand						
bilanzielle Abschreibungen auf imm. Vermögensgegenst. u. Sachanl. sowie auf gel. Zuwendungen	0	0	0	0	0	0
- Erträge aus der Auflösung von Sonderposten aus Zuschüssen und Zuwendungen sowie für Beiträge	0	0	0	0	0	0
<b>= Nettoabschreibungsaufwand</b>	<b>0</b>	<b>0</b>	<b>0</b>	<b>0</b>	<b>0</b>	<b>0</b>

Erläuterung:



**Teilhaushalt 2022**

Produktbereich 61 Allgemeine Finanzwirtschaft  
 Produktgruppe 612 Sonstige allgemeine Finanzwirtschaft  
 Produkt 612000 sonstige allg. Finanzwirtschaft

Teilfinanzhaushalt							
Ein- Auszahlungsarten	Ergebnis 2020	Ansatz 2021	Ansatz 2022	VE 2022	Planung 2023	Planung 2024	Planung 2025
	1	2	3	4	5	6	7
1 Steuern und ähnliche Abgaben	0	0	0	0	0	0	0
2+ Zuwendungen und allgemeine Umlagen	0	0	0	0	0	0	0
3+ Sonstige Transfereinzahlungen	0	0	0	0	0	0	0
4+ öffentlich-rechtliche Leistungsentgelte	0	0	0	0	0	0	0
5+ privatrechtliche Leistungsentgelte	0	0	0	0	0	0	0
6+ Kostenerstattungen und Kostenumlagen	0	0	0	0	0	0	0
7+ sonstige Einzahlungen	399	0	0	0	0	0	0
8+ Zinsen und sonstige Finanzeinzahlungen	0	0	0	0	0	0	0
<b>9= Einzahlungen aus laufender Verwaltungstätigkeit</b>	<b>399</b>	<b>0</b>	<b>0</b>	<b>0</b>	<b>0</b>	<b>0</b>	<b>0</b>
10 Personalauszahlungen	0	0	0	0	0	0	0
11+ Versorgungsauszahlungen	0	0	0	0	0	0	0
12+ Auszahlungen für Sach- u. Dienstleistungen	0	0	0	0	0	0	0
13+ Zinsen und sonstige Finanzauszahlungen	0	0	0	0	0	0	0
14+ Transferauszahlungen	0	0	0	0	0	0	0
15+ sonstige Auszahlungen	0	0	0	0	0	0	0
<b>16= Auszahlungen aus laufender Verwaltungstätigkeit (= Zeilen 10 bis 15)</b>	<b>0</b>	<b>0</b>	<b>0</b>	<b>0</b>	<b>0</b>	<b>0</b>	<b>0</b>
<b>17= Saldo aus laufender Verwaltungstätigkeit (= Zeilen 9 / 16)</b>	<b>399</b>	<b>0</b>	<b>0</b>	<b>0</b>	<b>0</b>	<b>0</b>	<b>0</b>
18 Einzahlungen aus Zuweisungen und Zuschüssen für Investitionen und Investitionsförderungsmaßnahmen	0	0	0	0	0	0	0
19+ Einzahlungen aus der Veräußerung von Grundstücken und Gebäuden	0	0	0	0	0	0	0
20+ Einzahlungen aus der Veräußerung von beweglichem Anlagevermögen	0	0	0	0	0	0	0
21+ Einzahlungen aus der Veräußerung von Finanzanlagen	0	0	0	0	0	0	0
22+ Einzahlungen aus der Abwicklung von Baumaßnahmen	0	0	0	0	0	0	0
23+ Einzahlungen aus Rückflüssen (für Investitionen und Investitionsförderungsmaßnahmen Dritter)	0	0	0	0	0	0	0
24+ Einzahlungen aus Beiträgen u. ä. Entgelten	0	0	0	0	0	0	0
25+ sonstige Investitionseinzahlungen	0	0	0	0	0	0	0
<b>26= Summe der investiven Einzahlungen</b>	<b>0</b>	<b>0</b>	<b>0</b>	<b>0</b>	<b>0</b>	<b>0</b>	<b>0</b>
27 Auszahlungen von Zuweisungen und Zuschüssen für Investitionen und Investitionsförderungsmaßnahmen	0	0	0	0	0	0	0
28+ Auszahlungen für den Erwerb von Grundstücken und Gebäuden	0	0	0	0	0	0	0
29+ Auszahlungen für den Erwerb von beweglichem Anlagevermögen	0	0	0	0	0	0	0
30+ Auszahlungen für den Erwerb von Finanzanlagen	0	0	0	0	0	0	0


**Teilhaushalt 2022**

Produktbereich 61 Allgemeine Finanzwirtschaft  
 Produktgruppe 612 Sonstige allgemeine Finanzwirtschaft  
 Produkt 612000 **sonstige allg. Finanzwirtschaft**

**Teilfinanzhaushalt**

Ein- Auszahlungsarten	Ergebnis 2020	Ansatz 2021	<b>Ansatz 2022</b>	VE 2022	Planung 2023	Planung 2024	Planung 2025
	1	2	3	4	5	6	7
31+ Auszahlungen für Baumaßnahmen	0	0	0	0	0	0	0
32+ Auszahlungen für die Gewährung von Ausleihungen (für Investitionen und Investitionsförderungsmaßnahmen)	0	0	0	0	0	0	0
33+ sonstige Investitionsauszahlungen	0	0	0	0	0	0	0
34= Summe der investiven Auszahlungen (= Zeilen 27 bis 33)	0	0	0	0	0	0	0
35= Saldo aus Investitionstätigkeit (= Zeilen 26 / 34)	0	0	0	0	0	0	0
36= Finanzmittelüberschuss/-fehlbetrag (= Zeilen 17 und 35)	399	0	0	0	0	0	0
37+ Aufnahme von Krediten für Investitionen und Investitionsförderungsmaßnahmen	0	0	0	0	0	0	0
38+ Einzahlungen aus Rückflüssen von Darlehen aus der Anlage liquider Mittel	0	0	0	0	0	0	0
38+ Aufnahme von Kassenkrediten (ohne Kontokorrent)	0	0	0	0	0	0	0
40- Tilgung von Krediten für Investitionen und Investitionsförderungsmaßnahmen	0	0	0	0	0	0	0
41- Auszahlungen aus der Gewährung von Darlehen zur Anlage liquider Mittel	0	0	0	0	0	0	0
42- Tilgung von Kassenkrediten (ohne Kontokorrent)	0	0	0	0	0	0	0
43= Saldo aus Finanzierungstätigkeit	0	0	0	0	0	0	0

Erläuterung:



**Produktkontenübersicht für das Produkt 611000**

**Gemeinde Harmsdorf**

**2022**



**Produktkontenübersicht nach Produkten - 2022**

Produktbereich 61 Allgemeine Finanzwirtschaft  
 Produktgruppe 611 Steuern, allgemeine Zuweisungen, allgemeine Umlagen  
 Produkt 611000 Steuern, allg. Zuweisungen, allg. Umlagen

Konto	Ergebnis 2020	Ansatz 2021	Ansatz 2022	Planung 2023	Planung 2024	Planung 2025
1	2	3	4	5	6	7
<b>Erträge und Aufwendungen</b>						
<b>Erträge</b>						
<b>4011000 Grundsteuer A</b>	27.343	27.300	<b>28.900</b>	28.000	28.000	28.000
FB : 2000 Amt für Finanzen Zweckb.Ring : 3601 Steuern						
<u>Erläuterung :</u>						
Hebesatz der Gemeinde 345 v.H.						
Kreisdurchschnitt Vorjahr 361 v.H.						
Nivellierungssatz 302 v.H.						
vorauss. Mindestsatz für Fehlbetragszuweisung 380 v.H.						
<b>4012000 Grundsteuer B</b>	57.506	57.500	<b>61.500</b>	61.800	62.100	62.400
FB : 2000 Amt für Finanzen Zweckb.Ring : 3601 Steuern						
<u>Erläuterung :</u>						
Hebesatz der Gemeinde 345 v.H.						
Kreisdurchschnitt Vorjahr 379 v.H.						
Nivellierungssatz 367 v.H.						
vorauss. Mindestsatz für Fehlbetragszuweisung 425 v.H.						
<b>4013000 Gewerbesteuer</b>	116.790	76.000	<b>99.700</b>	101.200	102.700	104.200
FB : 2000 Amt für Finanzen Zweckb.Ring : 3601 Steuern						
<u>Erläuterung :</u>						
Hebesatz der Gemeinde 345 v.H.						
Kreisdurchschnitt Vorjahr 358 v.H.						
Nivellierungssatz 309 v.H.						
vorauss. Mindestsatz für Fehlbetragszuweisung 380 v.H.						
<b>4013001 Verspätungszuschlag GewSt.</b>	625	0				
FB : 2000 Amt für Finanzen						
<b>4021000 Einkommensteueranteile</b>	262.476	229.300	<b>234.900</b>	249.000	263.900	279.700
FB : 2000 Amt für Finanzen Zweckb.Ring : 3601 Steuern						
<b>4022000 Anteil Umsatzsteuer</b>	20.101	19.300	<b>17.400</b>	17.700	17.900	18.100
FB : 2000 Amt für Finanzen Zweckb.Ring : 3601 Steuern						
<b>4032000 Hundesteuer</b>	4.222	0	<b>5.100</b>	5.100	5.100	5.100

**Produktkontenübersicht nach Produkten - 2022**

Produktbereich 61 Allgemeine Finanzwirtschaft  
 Produktgruppe 611 Steuern, allgemeine Zuweisungen, allgemeine Umlagen  
 Produkt 611000 Steuern, allg. Zuweisungen, allg. Umlagen

Konto	Ergebnis 2020	Ansatz 2021	Ansatz 2022	Planung 2023	Planung 2024	Planung 2025
1	2	3	4	5	6	7
<b>Erträge und Aufwendungen</b>						
<b>Erträge</b>						
FB : 2000 Amt für Finanzen Zweckb.Ring : 3601 Steuern						
<b>4051000 Ausgleichsleistungen nach dem Familienlastenausgleichsgesetz</b>	25.884	22.600	<b>26.200</b>	24.900	25.400	25.900
FB : 2000 Amt für Finanzen Zweckb.Ring : 3601 Steuern						
<b>4111000 Schlüsselzuweisungen</b>	260.100	241.200	<b>334.700</b>	348.100	369.000	383.800
FB : 2000 Amt für Finanzen Zweckb.Ring : 3601 Steuern						
<b>4131000 Ausgleich Gewerbesteuermindereinnahmen</b>	15.440	0				
FB : 2000 Amt für Finanzen						
<b>4565000 Zinsen für Gewerbesteuernachzahlungen</b>	1.414	100	<b>100</b>	100	100	100
FB : 2000 Amt für Finanzen Zweckb.Ring : 3601 Steuern						
<b>Aufwendungen</b>						
<b>5341000 Gewerbesteuerumlage</b>	13.488	7.000	<b>11.000</b>	11.200	11.400	11.600
FB : 2000 Amt für Finanzen Zweckb.Ring : 3601 Steuern						
<u>Erläuterung :</u>						
Gewerbesteuersoll 99.700 EUR						
: Hebesatz 345 v.H.						
= Grundlage 28.898 EUR						
* Umlagesatz 35 v.H.						
= Umlage 10.114 EUR						
+ Abrechnung Vorjahr 886 EUR						
= Umlage HH-Jahr 11.000 EUR						
Netto-Gewerbesteuer 88.700 EUR						
<b>5372000 Kreisumlage</b>	238.032	262.400	<b>265.500</b>	273.400	281.700	290.100
FB : 2000 Amt für Finanzen Zweckb.Ring : 3601 Steuern						
<u>Erläuterung :</u>						
* Umlagesatz 32,0 v.H.						
<b>5372001 Amtsumlage</b>	134.952	144.900	<b>161.800</b>	166.700	171.700	176.800
FB : 2000 Amt für Finanzen Zweckb.Ring : 3601 Steuern						
<u>Erläuterung :</u>						
* Umlagesatz 19,50 v.H.						
<b>5592000 Zinsen für Gewerbesteuererstattungen</b>	294	100	<b>100</b>	100	100	100
FB : 2000 Amt für Finanzen						

**Produktkontenübersicht nach Produkten - 2022**

Produktbereich 61 Allgemeine Finanzwirtschaft  
 Produktgruppe 611 Steuern, allgemeine Zuweisungen, allgemeine Umlagen  
 Produkt 611000 Steuern, allg. Zuweisungen, allg. Umlagen


Konto	Ergebnis 2020	Ansatz 2021	Ansatz 2022	Planung 2023	Planung 2024	Planung 2025
1	2	3	4	5	6	7
<b>Erträge und Aufwendungen</b>						
<b>Aufwendungen</b>						
Zweckb.Ring : 3601 Steuern						
<b>5731000 Abschreibungen auf Umlaufvermögen</b>	0	0				
FB : 2000 Amt für Finanzen						
Summe Erträge	791.901	673.300	<b>808.500</b>	835.900	874.200	907.300
Summe Aufwendungen	386.766	414.400	<b>438.400</b>	451.400	464.900	478.600
Abgleich Produkt 611000	405.135	258.900	<b>370.100</b>	384.500	409.300	428.700
<b>Ein-/Auszahlungen lfd. Verwaltungstätigkeit</b>						
<b>Einzahlungen aus lfd. Verwaltungstätigkeit</b>						
<b>6011000 Grundsteuer A</b>	27.343	27.300	<b>28.900</b>	28.000	28.000	28.000
FB : 2000 Amt für Finanzen Zweckb.Ring : 4601 Steuern						
<b>6012000 Grundsteuer B</b>	57.365	57.500	<b>61.500</b>	61.800	62.100	62.400
FB : 2000 Amt für Finanzen Zweckb.Ring : 4601 Steuern						
<b>6013000 Gewerbesteuer</b>	123.844	76.000	<b>99.700</b>	101.200	102.700	104.200
FB : 2000 Amt für Finanzen Zweckb.Ring : 4601 Steuern						
<b>6013001 Verspätungszuschlag GewSt.</b>	300	0				
FB : 2000 Amt für Finanzen Zweckb.Ring : 4601 Steuern						
<b>6021000 Einkommensteueranteile</b>	262.476	229.300	<b>234.900</b>	249.000	263.900	279.700
FB : 2000 Amt für Finanzen Zweckb.Ring : 4601 Steuern						
<b>6022000 Anteil Umsatzsteuer</b>	20.101	19.300	<b>17.400</b>	17.700	17.900	18.100
FB : 2000 Amt für Finanzen Zweckb.Ring : 4601 Steuern						
<b>6032000 Hundesteuer</b>	3.670	0	<b>5.100</b>	5.100	5.100	5.100
FB : 2000 Amt für Finanzen Zweckb.Ring : 4601 Steuern						
<b>6051000 Ausgleichsleistungen nach dem Familienlastenausgleichsgesetz</b>	27.840	22.600	<b>26.200</b>	24.900	25.400	25.900
FB : 2000 Amt für Finanzen Zweckb.Ring : 4601 Steuern						
<b>6111000 Schlüsselzuweisungen</b>	282.397	241.200	<b>334.700</b>	348.100	369.000	383.800
FB : 2000 Amt für Finanzen Zweckb.Ring : 4601 Steuern						
<b>6131000 Sonstige allgemeine Zuweisungen ; Land</b>	15.440	0				
FB : 2000 Amt für Finanzen						
<b>6565000 Zinsen für Gewerbesteuernachzahlungen</b>	0	0				
FB : 2000 Amt für Finanzen Zweckb.Ring : 4601 Steuern						

**Produktkontenübersicht nach Produkten - 2022**

Produktbereich 61 Allgemeine Finanzwirtschaft  
 Produktgruppe 611 Steuern, allgemeine Zuweisungen, allgemeine Umlagen  
 Produkt 611000 Steuern, allg. Zuweisungen, allg. Umlagen

Konto	Ergebnis 2020	Ansatz 2021	Ansatz 2022	Planung 2023	Planung 2024	Planung 2025
1	2	3	4	5	6	7
<b>Ein-/Auszahlungen lfd. Verwaltungstätigkeit</b>						
<b>Einzahlungen aus lfd. Verwaltungstätigkeit</b>						
<b>6692000 Verzinsung von Steuernachforderungen u. Steuererstattungen</b>	1.699	100	<b>100</b>	100	100	100
FB : 2000 Amt für Finanzen Zweckb.Ring : 4601 Steuern						
<b>Auszahlungen aus lfd. Verwaltungstätigkeit</b>						
<b>7341000 Gewerbesteuerumlage</b>	13.488	7.000	<b>11.000</b>	11.200	11.400	11.600
FB : 2000 Amt für Finanzen Zweckb.Ring : 4601 Steuern						
<b>7372000 Kreisumlage</b>	258.475	262.400	<b>265.500</b>	273.400	281.700	290.100
FB : 2000 Amt für Finanzen Zweckb.Ring : 4601 Steuern						
<b>7372001 Amtsumlage</b>	134.952	144.900	<b>161.800</b>	166.700	171.700	176.800
FB : 2000 Amt für Finanzen Zweckb.Ring : 4601 Steuern						
<b>7592000 Zinsen für Gewerbesteuererstattungen</b>	294	100	<b>100</b>	100	100	100
FB : 2000 Amt für Finanzen Zweckb.Ring : 4601 Steuern						
Summe Einzahlungen aus lfd. Verwaltungstätigkeit	822.475	673.300	<b>808.500</b>	835.900	874.200	907.300
Summe Auszahlungen aus lfd. Verwaltungstätigkeit	407.209	414.400	<b>438.400</b>	451.400	464.900	478.600
Abgleich Produkt 611000	415.266	258.900	<b>370.100</b>	384.500	409.300	428.700





## **Stellenplan**

### **Gemeinde Harmsdorf**


**2022**



**Stellenplan 2022  
der Gemeinde Harmsdorf**

		2021		tats. Besetzung am 30.06.2021		2022		
Lfd. Nr.	Bezeichnung der Stelle Amts-/Funktionsbezeichnung	Anz	Bewert.	Anz	Bewert.	Anz	Bewert.	Erläuterungen
	geringfügig Beschäftigte							
1	Sportplatz	1	P	1	P	1	P	auch in anderen Bereichen tätig
2	Gemeindestraßen	2	P	2	P	2	P	auch in anderen Bereichen tätig
3	Dörpshus	3	P	3	P	3	P	auch in anderen Bereichen tätig
4	Freiwillige Feuerwehr	1	P	1	P	1	P	





## **Umlagenberechnung**

## **Gemeinde Harmsdorf**

**2022**



**1. Schulumlage gemäß § 56 Schulgesetz****1.1 Ermittlung der umzulegenden Lasten****Produkt 218200 "Grund- und Gemeinschaftsschule"**

Konto	Bezeichnung	2022	voraussichtlich		
			2023	2024	2025
5452009	Personalkosten	517.600	525.400	533.300	541.300
5452905	Nutzung Sportanlagen Gemeinde	44.800	45.300	45.700	46.200
5711*	Abschreibungen	157.000	164.000	164.000	164.000
5811903	Nutzung Sportanlagen Amt	36.000	31.300	31.800	32.600
5372003	Schülerbeförderung	100.000	101.500	103.000	104.500
	übrige Aufwendungen	627.000	629.300	638.700	648.100
<b>Summe Aufwendungen</b>		<b>1.482.400</b>	<b>1.496.800</b>	<b>1.516.500</b>	<b>1.536.700</b>
4141001	Zuweisungen	45.000	45.000	45.000	45.000
4142901	Zuweisungen übergem. Mittel	239.000	242.600	246.200	249.900
414800x	Spenden	200	200	200	200
416*	Erträge aus der Auflösung von Sonderposten	105.000	105.000	105.000	80.000
4411000	Mieten und Pachten	1.200	1.200	1.200	1.200
4421900	Verkaufserlöse	35.800	36.600	37.000	37.600
4482000	Schulkostenbeiträge	71.000	72.100	73.200	74.300
4811904	Erlöse aus internen Leistungsbeziehungen	3.000	3.000	3.000	3.000
	übrige Erträge	11.900	11.900	11.900	11.900
<b>Summe Erträge</b>		<b>512.100</b>	<b>517.600</b>	<b>522.700</b>	<b>503.100</b>
<b>Saldo</b>		<b>970.300</b>	<b>979.200</b>	<b>993.800</b>	<b>1.033.600</b>

**Produkt 218201 " Bläserklasse"**

5431600	Geschäftsaufwendungen	0	0	0	0
5431604	Honorar für Kräfte der Kreismusikschule	0	0	0	0
5431611	Nutzung Musikinstrumente Förderverein	0	0	0	0
5711000	Abschreibungen Sachanlagen	1.300	1.300	1.300	1.300
5711200	Abschreibungen Sammelposten	0	0	0	0
<b>Summe Aufwendungen</b>		<b>1.300</b>	<b>1.300</b>	<b>1.300</b>	<b>1.300</b>
4321000	Benutzungsgebühren	0	0	0	0
4161000	Erträge aus der Auflösung von Sonderposten	0	0	0	0
<b>Summe Erträge</b>		<b>0</b>	<b>0</b>	<b>0</b>	<b>0</b>
<b>Saldo</b>		<b>1.300</b>	<b>1.300</b>	<b>1.300</b>	<b>1.300</b>

<b>Produkt 243000 " Sonstige schulische Angelegenheiten "</b>					
5452009	Personalkosten	65.200	66.200	67.200	68.200
5811910	Sachkosten	2.500	2.500	2.500	2.500
5811911	EDV-Kosten	2.000	2.000	2.000	2.000
	übrige Aufwendungen	400	400	400	400
<b>Summe Aufwendungen</b>		<b>70.100</b>	<b>71.100</b>	<b>72.100</b>	<b>73.100</b>
4482009	Personalkostenerstattung von Gemeinde	100	100	100	100
<b>Summe Erträge</b>		<b>100</b>	<b>100</b>	<b>100</b>	<b>100</b>
<b>Saldo</b>		<b>70.000</b>	<b>71.000</b>	<b>72.000</b>	<b>73.000</b>
Gesamtaufwendungen		1.553.800	1.569.200	1.589.900	1.611.100
Gesamterträge		512.200	517.700	522.800	503.200
<b>Schulumlage</b>		<b>1.041.600</b>	<b>1.051.500</b>	<b>1.067.100</b>	<b>1.107.900</b>



## 1.2 Zusammenstellung der Schülerzahlen

Gemeinde	Gesamtschülerzahl			
	18/19	19/20	20/21	21/22
Beschendorf	39	37	36	<b>37</b>
Damlos	28	25	24	<b>20</b>
Harmsdorf	34	28	27	<b>21</b>
Kabelhorst	23	20	23	<b>21</b>
Lensahn	337	304	301	<b>281</b>
Manhagen	28	25	26	<b>27</b>
Riepsdorf	26	19	17	<b>16</b>
<b>Summe Amt</b>	<b>515</b>	<b>458</b>	<b>454</b>	<b>423</b>
Jugendhilfepaus	5			<b>1</b>
Private Jugendhilfe				
Grube	4	4	2	<b>1</b>
Dahme	1	1		
Amt Ostholstein-Mitte	21	19	13	<b>6</b>
Amt Oldenburg-Land	27	25	21	<b>15</b>
Stadt Oldenburg/H.	5	4	5	<b>5</b>
Kasseedorf				<b>1</b>
Grömitz	3	5	4	<b>4</b>
Süsel	1			
Kellenhusen		1		
Blekendorf	1	1	1	<b>1</b>
Eutin	1			<b>1</b>
<b>Auswärtige</b>	<b>69</b>	<b>60</b>	<b>46</b>	<b>35</b>
<b>Gesamt</b>	<b>584</b>	<b>518</b>	<b>500</b>	<b>458</b>
<b>Unterschied VJ</b>	<b>-57</b>	<b>-66</b>	<b>-18</b>	<b>-42</b>

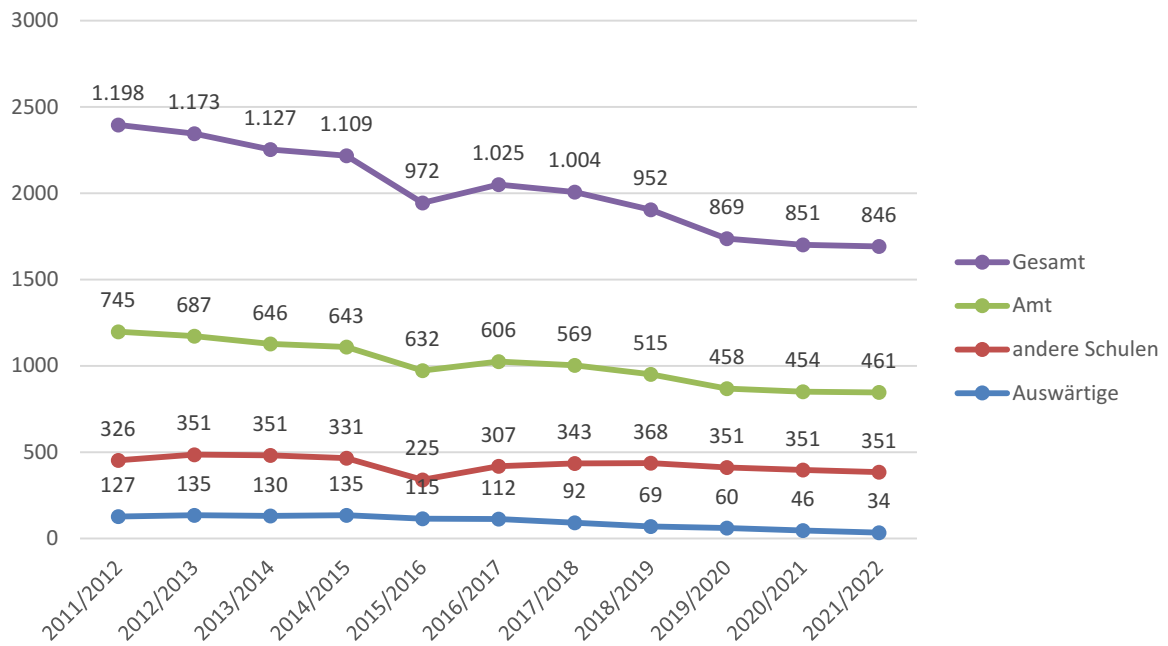
Gesamtschülerzahl	
Schularten	18/19
Grundschule	201
Gemeinschaftsschule	383
<b>Summe</b>	<b>584</b>

Gesamtschülerzahl	
Schularten	19/20
Grundschule	172
Gemeinschaftsschule	346
<b>Summe</b>	<b>518</b>

Gesamtschülerzahl	
Schularten	20/21
Grundschule	199
Gemeinschaftsschule	301
<b>Summe</b>	<b>500</b>

Gesamtschülerzahl	
Schularten	21/22
Grundschule	207
Gemeinschaftsschule	251
<b>Summe</b>	<b>458</b>

### 1.3 Entwicklung der Schülerzahlen



### 1.4 Entwicklung der Schülerzahlen in der Grundschule

	2019/2020			2020/2021			2021/2022			Mittelwert		
	Soll	Ist	Diff.	Soll	Ist	Diff.	Soll	Ist	Diff.	Soll	Ist	Diff.
Beschendorf	5	3	-2	6	6	0	6	4	-2	6	4	-1
Damlos	4		-4	2	2	0	2	3	1	3	3	-1
Harmsdorf	5	1	-4	5	3	-2	5	1	-4	5	2	-3
Kabelhorst	5	4	-1	4	3	-1	4	2	-2	4	3	-1
Lensahn	37	27	-10	54	49	-5	54	33	-21	48	36	-12
Manhagen		1	1	3	3	0	3	4	1	3	3	1
Riepsdorf	2		-2		2	2	0	3	3	1	3	1
<b>Summe</b>	<b>58</b>	<b>36</b>	<b>-22</b>	<b>74</b>	<b>68</b>	<b>-6</b>	<b>74</b>	<b>50</b>	<b>-24</b>	<b>70</b>	<b>53</b>	<b>-17</b>

## 1.5 Verteilung auf die Gemeinden

Gemeinde	Schülerzahlen					
	18/19	19/20	20/21	Mittel	Vorjahr	Differenz
Beschendorf	39	37	36	37	39	-2
Damlos	28	25	24	26	28	-2
Harmsdorf	34	28	27	30	34	-4
Kabelhorst	23	20	23	22	25	-3
Lensahn	337	304	301	314	335	-21
Manhagen	28	25	26	26	28	-2
Riepsdorf	26	19	17	21	25	-4
<b>Summe</b>	<b>515</b>	<b>458</b>	<b>454</b>	<b>476</b>	<b>514</b>	<b>-38</b>

Gemeinde	EUR je Schüler	Gesamt	%	Vorjahr	voraussichtlich		
					2022	2023	2024
Beschendorf	2.188,24	<b>80.964</b>	7,7730	71.550	81.734	82.951	86.120
Damlos	2.188,24	<b>56.894</b>	5,4622	51.369	57.434	58.286	60.515
Harmsdorf	2.188,24	<b>65.647</b>	6,3025	62.377	66.271	67.254	69.825
Kabelhorst	2.188,24	<b>48.141</b>	4,6218	45.865	48.598	49.319	51.205
Lensahn	2.188,24	<b>687.107</b>	65,9664	614.605	693.640	703.927	730.841
Manhagen	2.188,24	<b>56.894</b>	5,4622	51.369	57.434	58.286	60.515
Riepsdorf	2.188,24	<b>45.953</b>	4,4119	45.865	46.389	47.077	48.879
<b>Summe</b>	<b>1.041.600</b>	<b>1.041.600</b>	<b>100,0000</b>	<b>943.000</b>	<b>1.051.500</b>	<b>1.067.100</b>	<b>1.107.900</b>

## 1.6 Berechnung der Schulkostenbeiträge im Amt Lensahn

Gemeinde	Schüler	EUR/Schüler			EUR Gesamt
		2020	voraussichtlich		
			2021	2022	
Jugendhilfehaus	1	2.027	2.058	2.089	2.089
Private Jugendhilfe	0	2.027	2.058	2.089	0
Grube	1	2.027	2.058	2.089	2.089
Dahme	0	2.027	2.058	2.089	0
Amt Ostholstein-Mitte	6	2.027	2.058	2.089	12.532
Amt Oldenburg-Land	15	2.027	2.058	2.089	31.329
Stadt Oldenburg/H.	5	2.027	2.058	2.089	10.443
Kasseedorf	1	2.027	2.058	2.089	2.089
Grömitz	4	2.027	2.058	2.089	8.354
Süsel	0	2.027	2.058	2.089	0
Kellenhusen	0	2.027	2.058	2.089	0
Blekendorf	1	2.027	2.058	2.089	2.089
Eutin	1	2.027	2.058	2.089	2.089
<b>Gesamt</b>	<b>35</b>				<b>71.012</b>

## 1.7 Berechnung der Schulkostenbeiträge in anderen Schulen (Stand: 2020)

Gemeinde	Schule	Grund- schule	Gymnasium	Gemein.- schule	Ersatz- schule	Sonder- schule	Gesamt						
								Produkt	(211000)	(217000)	(218199)	(218300)	(221000)
								D-schnitt	2.582,07	1.743,51	2.295,54	863,67	1.687,44
Beschendorf	Schüler	3	8	5	11	2	29						
	<b>Gesamt</b>	<b>8.385,57</b>	<b>15.514,20</b>	<b>11.541,19</b>	<b>10.119,00</b>	<b>3.374,88</b>	<b>48.934,84</b>						
Damlos	Schüler	9	13	5	12	1	40						
	<b>Gesamt</b>	<b>32.082,52</b>	<b>23.702,77</b>	<b>10.676,01</b>	<b>11.114,00</b>	<b>0,00</b>	<b>77.575,30</b>						
Harmsdorf	Schüler	8	13	2	9	1	33						
	<b>Gesamt</b>	<b>17.884,80</b>	<b>22.461,66</b>	<b>4.960,14</b>	<b>8.483,00</b>	<b>1.524,94</b>	<b>55.314,54</b>						
Kabelhorst	Schüler	5	6	3	1	2	17						
	<b>Gesamt</b>	<b>16.419,33</b>	<b>11.315,40</b>	<b>6.879,25</b>	<b>877,00</b>	<b>3.699,88</b>	<b>39.190,86</b>						
Lensahn	Schüler	17	66	18	64	10	175						
	<b>Gesamt</b>	<b>45.377,19</b>	<b>117.802,09</b>	<b>40.043,88</b>	<b>57.451,00</b>	<b>16.874,40</b>	<b>277.548,56</b>						
Manhagen	Schüler	0	3	0	6	0	9						
	<b>Gesamt</b>	<b>0,00</b>	<b>5.657,70</b>	<b>0,00</b>	<b>5.262,00</b>	<b>0,00</b>	<b>10.919,70</b>						
Riepsdorf	Schüler	0	16	3	7	0	26						
	<b>Gesamt</b>	<b>0,00</b>	<b>28.817,85</b>	<b>6.014,07</b>	<b>6.139,00</b>	<b>0,00</b>	<b>40.970,92</b>						
Gesamt	Schüler	42	125	36	110	16	329						
	<b>Gesamt</b>	<b>120.149,41</b>	<b>225.271,67</b>	<b>80.114,54</b>	<b>99.445,00</b>	<b>25.474,10</b>	<b>550.454,72</b>						

## 1.8 Hochrechnung der Schulkostenbeiträge in anderen Schulen für 2021

Gemeinde	Schule	Grund- schule	Gymnasium	Gemein.- schule	Ersatz- schule	Sonder- schule	Gesamt
	Produkt	(211000)	(217000)	(218199)	(218300)	(221000)	
	D-schnitt	2.582,07	1.743,51	2.295,54	863,67	1.687,44	
Beschendorf	Schüler	3	8	5	11	2	29
	Steigerung	1	1	1	1	1	5
	Summe	4	9	6	12	3	34
	<b>Gesamt</b>	<b>10.328,26</b>	<b>15.691,56</b>	<b>13.773,21</b>	<b>10.364,00</b>	<b>5.062,32</b>	<b>55.219,35</b>
Damlos	Schüler	9	13	5	12	1	40
	Steigerung	1	1	1	1	1	5
	Summe	10	14	6	13	2	45
	<b>Gesamt</b>	<b>25.820,66</b>	<b>24.409,09</b>	<b>13.773,21</b>	<b>11.227,67</b>	<b>3.374,88</b>	<b>78.605,51</b>
Harmsdorf	Schüler	8	13	2	9	1	33
	Steigerung	1	1	1	1	1	5
	Summe	9	14	3	10	2	38
	<b>Gesamt</b>	<b>23.238,59</b>	<b>24.409,09</b>	<b>6.886,61</b>	<b>8.636,67</b>	<b>3.374,88</b>	<b>66.545,84</b>
Kabelhorst	Schüler	5	6	3	1	2	17
	Steigerung	1	1	1	1	1	5
	Summe	6	7	4	2	3	22
	<b>Gesamt</b>	<b>15.492,40</b>	<b>12.204,55</b>	<b>9.182,14</b>	<b>1.727,33</b>	<b>5.062,32</b>	<b>43.668,74</b>
Lensahn	Schüler	17	66	18	64	10	175
	Steigerung	1	1	1	1	1	5
	Summe	18	67	19	65	11	180
	<b>Gesamt</b>	<b>46.477,19</b>	<b>116.814,95</b>	<b>43.615,17</b>	<b>56.138,33</b>	<b>18.561,84</b>	<b>281.607,47</b>
Manhagen	Schüler	0	3	0	6	0	9
	Steigerung	1	1	1	1	1	5
	Summe	1	4	1	7	1	14
	<b>Gesamt</b>	<b>2.582,07</b>	<b>6.974,03</b>	<b>2.295,54</b>	<b>6.045,67</b>	<b>1.687,44</b>	<b>19.584,73</b>
Riepsdorf	Schüler	0	16	3	7	0	26
	Steigerung	1	1	1	1	1	5
	Summe	1	17	4	8	1	31
	<b>Gesamt</b>	<b>2.582,07</b>	<b>29.639,61</b>	<b>9.182,14</b>	<b>6.909,33</b>	<b>1.687,44</b>	<b>50.000,59</b>
Gesamt	Schüler	42	125	36	110	16	329
	Steigerung	1	1	1	1	1	5
	Summe	43	126	37	111	17	334
	<b>Gesamt</b>	<b>126.521,23</b>	<b>230.142,88</b>	<b>98.708,01</b>	<b>101.049,00</b>	<b>38.811,12</b>	<b>595.232,24</b>

## 2. Großsporthalle

### 2.1 Ermittlung des Zuschussbedarfs

	2022	2023	2024	2025
Aufwendungen	194.700	184.500	186.900	191.700
Einzahlungen	103.900	105.500	106.700	109.300
<b>Zuschussbedarf</b>	<b>90.800</b>	<b>79.000</b>	<b>80.200</b>	<b>82.400</b>

### 2.2 Verteilung auf Schule / Vereinssport

	Prozent	2022	2023	2024	2025
Schule	39,55	36.000	31.300	31.800	32.600
Vereine	60,45	54.800	47.700	48.400	49.800
<b>Summe</b>	<b>100,00</b>	<b>90.800</b>	<b>79.000</b>	<b>80.200</b>	<b>82.400</b>

### 3. Kindergartenumlage gemäß § 4 Haushaltssatzung des Amtes Lensahn

#### 3.1 Ermittlung der Zuschussbeteiligung

Kindergarten	Finanzbedarf	Zuweisung	Restbedarf
Arbeiterwohlfahrt			0,00
Ev.-luth. Kirche			0,00
Freie ev. Gemeinde			0,00
Morgenstern			0,00
<b>Summe</b>	<b>0,00</b>	<b>0,00</b>	<b>0,00</b>

#### 3.2 Zusammenstellung der Kinderzahlen

Gemeinde	AWO	ev.-luth.	Freie ev.	Morgenstern	Gesamt	Auswärtige
Beschendorf	2	2	7	2	13	1
Damlos	1	5	0	4	10	5
Harmsdorf	5	0	4	5	14	5
Kabelhorst	0	3	6	1	10	2
Lensahn	22	39	35	24	120	14
Manhagen	2	2	10	2	16	1
Riepsdorf	0	0	4	1	5	20
<b>Summe Amt</b>	<b>32</b>	<b>51</b>	<b>66</b>	<b>39</b>	<b>188</b>	<b>48</b>
<b>Gesamt</b>	<b>32</b>	<b>51</b>	<b>66</b>	<b>39</b>	<b>188</b>	

#### 3.3 Kindergartenumlage

Restbedarf	0,00
Anzahl Kinder	188
<b>Bedarf pro Kind (gerundet)</b>	<b>0,00</b>

Gemeinde	Kinder	Beitrag	Gesamt
Beschendorf	13	0,00	0,00
Damlos	10	0,00	0,00
Harmsdorf	14	0,00	0,00
Kabelhorst	10	0,00	0,00
Lensahn	120	0,00	0,00
Manhagen	16	0,00	0,00
Riepsdorf	5	0,00	0,00
<b>Summe Amt</b>	<b>188</b>	<b>0,00</b>	<b>0,00</b>

#### 4. Pauschalfinanzierung Kreis Ostholstein gemäß § 51 Kindertagesförderungsgesetz

##### 4.1 U3-Kinder

Gemeinde	Kinder	Beitrag	Gesamt
Beschendorf	1	6.400,00	6.400,00
Damlos	4	6.400,00	25.600,00
Harmsdorf	7	6.400,00	44.800,00
Kabelhorst	4	6.400,00	25.600,00
Lensahn	16	6.400,00	102.400,00
Manhagen	0	6.400,00	0,00
Riepsdorf	4	6.400,00	25.600,00
<b>Summe Amt</b>	<b>36</b>		<b>230.400,00</b>

##### 4.2 Ü3-Kinder

Gemeinde	Kinder	Beitrag	Gesamt
Beschendorf	13	3.300,00	42.900,00
Damlos	11	3.300,00	36.300,00
Harmsdorf	12	3.300,00	39.600,00
Kabelhorst	8	3.300,00	26.400,00
Lensahn	118	3.300,00	389.400,00
Manhagen	17	3.300,00	56.100,00
Riepsdorf	21	3.300,00	69.300,00
<b>Summe Amt</b>	<b>200</b>		<b>660.000,00</b>

##### 4.3 Pauschalfinanzierung Gesamt

Gemeinde	Kinder	Gesamt
Beschendorf	14	49.300,00
Damlos	15	61.900,00
Harmsdorf	19	84.400,00
Kabelhorst	12	52.000,00
Lensahn	134	491.800,00
Manhagen	17	56.100,00
Riepsdorf	25	94.900,00
<b>Summe Amt</b>	<b>236</b>	<b>890.400,00</b>



**5. Tagespflege Kreis Ostholstein gemäß § 51 Kindertagesförderungsgesetz**

Gemeinde	Kinder	Beitrag	Gesamt
Beschendorf	3	5.000,00	15.000,00
Damlos	2	5.000,00	10.000,00
Harmsdorf	2	5.000,00	10.000,00
Kabelhorst	0	5.000,00	0,00
Lensahn	14	5.000,00	70.000,00
Manhagen	2	5.000,00	10.000,00
Riepsdorf	0	5.000,00	0,00
<b>Summe Amt</b>	<b>23</b>	<b>0,00</b>	<b>115.000,00</b>

**6. Kosten der Kindergärten Gesamt**

Gemeinde	Amt	Pauschal	Tagespflege	Gesamt
Beschendorf	0,00	49.300,00	15.000,00	64.300,00
Damlos	0,00	61.900,00	10.000,00	71.900,00
Harmsdorf	0,00	84.400,00	10.000,00	94.400,00
Kabelhorst	0,00	52.000,00	0,00	52.000,00
Lensahn	0,00	491.800,00	70.000,00	561.800,00
Manhagen	0,00	56.100,00	10.000,00	66.100,00
Riepsdorf	0,00	94.900,00	0,00	94.900,00
<b>Summe Amt</b>	<b>0,00</b>	<b>890.400,00</b>	<b>115.000,00</b>	<b>1.005.400,00</b>

## 7. Schlüsselzuweisungen

### 7.1 Ermittlung der Ausgangsmeßzahl (§ 8 Finanzausgleichsgesetz)

#### 7.1.1 Ermittlung der Einwohnerzahl (§ 34 Absatz 1 Finanzausgleichsgesetz)

	Beschendorf	Damlos	Harmsdorf	Kabelhorst	Lensahn	Manhagen	Riepsdorf
Ew. 31.12.2018	519	603	653	435	4.932	379	912
Ew. 31.12.2019	525	615	651	430	4.938	381	909
<b>Ew. 31.12.2020</b>	<b>528</b>	<b>622</b>	<b>639</b>	<b>421</b>	<b>4.977</b>	<b>375</b>	<b>907</b>
Mittelwert Einwohner	524	613	647	428	4.949	378	909
<b>anzuwendende Ew.</b>	<b>528</b>	<b>622</b>	<b>647</b>	<b>428</b>	<b>4.977</b>	<b>378</b>	<b>909</b>

#### 7.1.2 Ermittlung der Einwohner unter 18 Jahren (§ 34 Absatz 3 Finanzausgleichsgesetz)

	Beschendorf	Damlos	Harmsdorf	Kabelhorst	Lensahn	Manhagen	Riepsdorf
Ew. 31.12.2018	97	98	111	70	816	67	123
Ew. 31.12.2019	104	100	103	66	811	69	122
<b>Ew. 31.12.2020</b>	<b>103</b>	<b>95</b>	<b>96</b>	<b>59</b>	<b>804</b>	<b>71</b>	<b>122</b>
Mittelwert Einwohner	101	97	103	65	810	69	122
<b>anzuwendende Ew.</b>	<b>103</b>	<b>95</b>	<b>103</b>	<b>65</b>	<b>804</b>	<b>69</b>	<b>122</b>
<b>anzuwendende Ew. *0,5</b>	<b>51</b>	<b>47</b>	<b>51</b>	<b>32</b>	<b>402</b>	<b>34</b>	<b>61</b>

#### 7.1.3 bedarfsinduzierte Einwohnerzahl (§ 34 Absatz 3 Finanzausgleichsgesetz)

	Beschendorf	Damlos	Harmsdorf	Kabelhorst	Lensahn	Manhagen	Riepsdorf
Einwohner nach 7.1.1	528	622	647	428	4.977	378	909
Einwohner nach 7.1.2	51	47	51	32	402	34	61
<b>bedarfsinduzierte Einwohnerzahl</b>	<b>579</b>	<b>669</b>	<b>698</b>	<b>460</b>	<b>5.379</b>	<b>412</b>	<b>970</b>

#### 7.1.4 Ausgangsmeßzahl (§ 8 Finanzausgleichsgesetz)

bedarfsinduzierte Einwohnerzahl	579	669	698	460	5.379	412	970
* Grundbetrag	1.308,50	1.308,50	1.308,50	1.308,50	1.308,50	1.308,50	1.308,50
<b>Ausgangsmeßzahl</b>	<b>757.622</b>	<b>875.387</b>	<b>913.333</b>	<b>601.910</b>	<b>7.038.422</b>	<b>539.102</b>	<b>1.269.245</b>

	Beschendorf	Damlos	Harmsdorf	Kabelhorst	Lensahn	Manhagen	Riepsdorf
<b>Grundsteuer A</b>							
3. VJ	4.939	3.242	2.961	3.671	8.689	2.425	10.879
4. VJ	4.394	2.323	2.640	4.132	8.603	2.834	10.786
1. PJ	4.469	2.644	2.663	4.217	8.724	2.744	10.684
2. PJ	4.475	4.086	19.078	4.723	14.334	4.980	15.429
<b>Summe</b>	<b>18.277</b>	<b>12.295</b>	<b>27.342</b>	<b>16.743</b>	<b>40.350</b>	<b>12.983</b>	<b>47.778</b>
<b>Grundsteuer B</b>							
3. VJ	10.066	11.358	13.336	10.038	128.866	7.256	21.854
4. VJ	9.788	11.821	12.769	14.170	116.720	6.315	20.558
1. PJ	10.472	11.964	12.779	11.364	120.421	7.598	21.458
2. PJ	13.792	19.036	18.524	12.313	174.406	10.967	23.372
<b>Summe</b>	<b>44.118</b>	<b>54.179</b>	<b>57.408</b>	<b>47.885</b>	<b>540.413</b>	<b>32.136</b>	<b>87.242</b>
<b>Gewerbsteuer</b>							
3. VJ	644	26.414	17.455	-672	529.126	21.314	-640
4. VJ	22.646	45.366	31.894	4.927	407.453	18.398	69.829
1. PJ	239.711	29.620	48.087	10.703	379.851	24.570	23.462
2. PJ	35.520	28.570	22.981	9.215	930.742	13.234	34.073
<b>Summe</b>	<b>298.521</b>	<b>129.970</b>	<b>120.417</b>	<b>24.173</b>	<b>2.247.172</b>	<b>77.516</b>	<b>126.724</b>
<b>EKST-Anteile</b>							
3. VJ	54.919	64.144	61.944	36.700	408.463	33.188	86.400
4. VJ	53.778	62.811	60.657	35.938	399.976	32.498	84.605
1. PJ	53.753	70.088	57.683	38.683	443.593	37.111	100.570
2. PJ	49.476	64.511	53.094	35.605	408.299	34.159	92.568
<b>Summe</b>	<b>211.926</b>	<b>261.554</b>	<b>233.378</b>	<b>146.926</b>	<b>1.660.331</b>	<b>136.956</b>	<b>364.143</b>
<b>Anteil Umsatzsteuer</b>							
3. VJ	1.964	530	2.634	499	50.596	516	2.928
4. VJ	9.503	2.563	12.748	2.416	244.838	2.496	14.171
1. PJ	2.774	1.104	4.551	1.337	88.766	1.273	4.702
2. PJ	2.846	1.133	4.670	1.371	91.085	1.306	4.825
<b>Summe</b>	<b>17.087</b>	<b>5.330</b>	<b>24.603</b>	<b>5.623</b>	<b>475.285</b>	<b>5.591</b>	<b>26.626</b>
<b>Zuweisung nach § 32 FAG</b>							
3. VJ	5.739	6.702	6.471	3.834	42.684	3.468	9.027
4. VJ	5.739	6.702	6.471	3.834	42.684	3.468	9.027
1. PJ	5.293	6.902	5.680	3.809	43.681	3.655	9.903
2. PJ	5.294	6.901	5.680	3.810	43.681	3.654	9.904
<b>Summe</b>	<b>22.065</b>	<b>27.207</b>	<b>24.302</b>	<b>15.287</b>	<b>172.730</b>	<b>14.245</b>	<b>37.861</b>

Stand: 20.10.2021

## 7.2 Ermittlung der Steuerkraftmesszahl (§ 9 Finanzausgleichsgesetz)

**Grundsteuer A**

	Beschendorf	Damlos	Harmsdorf	Kabelhorst	Lensahn	Manhagen	Riepsdorf
IST-Aufkommen	18.277	12.295	27.342	16.743	40.350	12.983	47.778
: Hebesatz	325	325	325	325	325	325	330
Meßbetrag	5.624	3.783	8.413	5.152	12.415	3.995	14.478
* Niv.Satz	302	302	302	302	302	302	302
<b>Steuerkraftzahl</b>	<b>16.984</b>	<b>11.425</b>	<b>25.407</b>	<b>15.559</b>	<b>37.493</b>	<b>12.065</b>	<b>43.724</b>

**Grundsteuer B**

	Beschendorf	Damlos	Harmsdorf	Kabelhorst	Lensahn	Manhagen	Riepsdorf
IST-Aufkommen	44.118	54.179	57.408	47.885	540.413	32.136	87.242
: Hebesatz	325	325	325	325	325	325	330
Meßbetrag	13.575	16.670	17.664	14.734	166.281	9.888	26.437
* Niv.Satz	367	367	367	367	367	367	367
<b>Steuerkraftzahl</b>	<b>49.820</b>	<b>61.179</b>	<b>64.827</b>	<b>54.074</b>	<b>610.251</b>	<b>36.289</b>	<b>97.024</b>

**Gewerbsteuer**

	Beschendorf	Damlos	Harmsdorf	Kabelhorst	Lensahn	Manhagen	Riepsdorf
IST-Aufkommen	298.521	129.970	120.417	24.173	2.247.172	77.516	126.724
: Hebesatz	320	325	325	350	320	345	350
Meßbetrag	93.288	39.991	37.051	6.907	702.241	22.468	36.207
* Niv.Satz	309	309	309	309	309	309	309
<b>Steuerkraftzahl</b>	<b>288.260</b>	<b>123.572</b>	<b>114.488</b>	<b>21.343</b>	<b>2.169.925</b>	<b>69.426</b>	<b>111.880</b>
Ausgleich	142.227	0	7.720	4.766	395.528	3.354	40.196
<b>Steuerkraftzahl</b>	<b>430.487</b>	<b>123.572</b>	<b>122.208</b>	<b>26.109</b>	<b>2.565.453</b>	<b>72.780</b>	<b>152.076</b>

**Einkommensteueranteile**

	Beschendorf	Damlos	Harmsdorf	Kabelhorst	Lensahn	Manhagen	Riepsdorf
IST-Aufkommen	211.926	261.554	233.378	146.926	1.660.331	136.956	364.143
<b>Steuerkraftzahl</b>	<b>211.926</b>	<b>261.554</b>	<b>233.378</b>	<b>146.926</b>	<b>1.660.331</b>	<b>136.956</b>	<b>364.143</b>

**Umsatzsteueranteile**

	Beschendorf	Damlos	Harmsdorf	Kabelhorst	Lensahn	Manhagen	Riepsdorf
IST-Aufkommen	17.087	5.330	24.603	5.623	475.285	5.591	26.626
<b>Steuerkraftzahl</b>	<b>17.087</b>	<b>5.330</b>	<b>24.603</b>	<b>5.623</b>	<b>475.285</b>	<b>5.591</b>	<b>26.626</b>

**Zuweisung nach § 32 Finanzausgleichsgesetz**

	Beschendorf	Damlos	Harmsdorf	Kabelhorst	Lensahn	Manhagen	Riepsdorf
IST-Aufkommen	22.065	27.207	24.302	15.287	172.730	14.245	37.861
<b>Steuerkraftzahl</b>	<b>22.065</b>	<b>27.207</b>	<b>24.302</b>	<b>15.287</b>	<b>172.730</b>	<b>14.245</b>	<b>37.861</b>
<b>Steuerkraftmeßzahl</b>	<b>748.369</b>	<b>490.267</b>	<b>494.725</b>	<b>263.578</b>	<b>5.521.543</b>	<b>277.926</b>	<b>721.454</b>
Vorjahr	929.532	476.237	549.652	273.965	5.063.692	266.880	750.788
Differenz	-181.164	14.030	-54.928	-10.387	457.851	11.046	-29.334

### 7.3 Berechnung der Schlüsselzuweisungen (§ 7 Finanzausgleichsgesetz)

#### 7.3.1 Schlüsselzuweisung zum Ausgleich unterschiedlicher Steuerkraft

§ 7 Absatz 2 Finanzausgleichsgesetz

	Beschendorf	Damlos	Harmsdorf	Kabelhorst	Lensahn	Manhagen	Riepsdorf
Ausgangsmeßzahl	757.622	875.387	913.333	601.910	7.038.422	539.102	1.269.245
- Steuerkraftmeßzahl	748.369	490.267	494.725	263.578	5.521.543	277.926	721.454
Schlüsselzahl	9.253	385.120	418.608	338.332	1.516.879	261.176	547.791
<b>hiervon 70 Prozent als Schlüsselzuw.</b>	<b>6.476</b>	<b>269.584</b>	<b>293.025</b>	<b>236.832</b>	<b>1.061.815</b>	<b>182.823</b>	<b>383.454</b>
geteilt durch Monate	12	12	12	12	12	12	12
monatlicher Betrag	539	22.465	24.418	19.736	88.484	15.235	31.954
<b>Jahresbetrag</b>	<b>6.468</b>	<b>269.580</b>	<b>293.016</b>	<b>236.832</b>	<b>1.061.808</b>	<b>182.820</b>	<b>383.448</b>

#### 7.3.2 Schlüsselzuweisung zum Ausgleich bedarfstreibender Bevölkerungsstrukturlasten

§ 10 Finanzausgleichsgesetz

	Beschendorf	Damlos	Harmsdorf	Kabelhorst	Lensahn	Manhagen	Riepsdorf
Euro pro KM	3.340,00	3.340,00	3.340,00	3.340,00	3.340,00	3.340,00	3.340,00
Gemeinde-KM	7,30	11,90	12,50	3,90	38,90	12,20	23,30
<b>Schlüsselzuweisung</b>	<b>24.382</b>	<b>39.746</b>	<b>41.750</b>	<b>13.026</b>	<b>129.926</b>	<b>40.748</b>	<b>77.822</b>
geteilt durch Monate	12	12	12	12	12	12	12
monatlicher Betrag	2.031	3.312	3.479	1.085	10.827	3.395	6.485
<b>Jahresbetrag</b>	<b>24.372</b>	<b>39.744</b>	<b>41.748</b>	<b>13.020</b>	<b>129.924</b>	<b>40.740</b>	<b>77.820</b>

#### 7.3.3 Schlüsselzuweisung Gesamt

Schlüsselzuweisung 1	6.468	269.580	293.016	236.832	1.061.808	182.820	383.448
Schlüsselzuweisung 2	24.372	39.744	41.748	13.020	129.924	40.740	77.820
<b>Summe</b>	<b>30.840</b>	<b>309.324</b>	<b>334.764</b>	<b>249.852</b>	<b>1.191.732</b>	<b>223.560</b>	<b>461.268</b>

#### 7.3.4 Mindestgarantie 1

§ 7 Absatz 3 Satz 1 Finanzausgleichsgesetz

(Summe aus Steuerkraftmeßzahl und Schlüsselzuweisung beträgt nicht mindestens 80 % der Ausgangsmeßzahl)

	Beschendorf	Damlos	Harmsdorf	Kabelhorst	Lensahn	Manhagen	Riepsdorf
Ausgangsmeßzahl	757.622	875.387	913.333	601.910	7.038.422	539.102	1.269.245
<b>hiervon 80 %</b>	<b>606.098</b>	<b>700.310</b>	<b>730.666</b>	<b>481.528</b>	<b>5.630.738</b>	<b>431.282</b>	<b>1.015.396</b>
Steuerkraftmeßzahl	748.369	490.267	494.725	263.578	5.521.543	277.926	721.454
Schlüsselzuweisung	6.468	269.580	293.016	236.832	1.061.808	182.820	383.448
<b>Summe</b>	<b>754.837</b>	<b>759.847</b>	<b>787.741</b>	<b>500.410</b>	<b>6.583.351</b>	<b>460.746</b>	<b>1.104.902</b>
<b>Aufstockungsbetrag</b>	<b>0</b>	<b>0</b>	<b>0</b>	<b>0</b>	<b>0</b>	<b>0</b>	<b>0</b>

**7.3.5 Mindestgarantie 2**

§ 7 Absatz 3 Satz 2 Finanzausgleichsgesetz

(Summe aus Steuerkraftmeßzahl und Schlüsselzuweisung beträgt nicht mindestens 85 % der Ausgangsmeßzahl)

	Beschendorf	Damlos	Harmsdorf	Kabelhorst	Lensahn	Manhagen	Riepsdorf
Ausgangsmeßzahl	757.622	875.387	913.333	601.910	7.038.422	539.102	1.269.245
<b>hiervon 85 %</b>	<b>643.978</b>	<b>744.078</b>	<b>776.333</b>	<b>511.624</b>	<b>5.982.658</b>	<b>458.236</b>	<b>1.078.859</b>
Steuerkraftmeßzahl	748.369	490.267	494.725	263.578	5.521.543	277.926	721.454
Schlüsselzuweisung	6.468	269.580	293.016	236.832	1.061.808	182.820	383.448
Mindestgarantie 1	0	0	0	0	0	0	0
<b>Summe</b>	<b>754.837</b>	<b>759.847</b>	<b>787.741</b>	<b>500.410</b>	<b>6.583.351</b>	<b>460.746</b>	<b>1.104.902</b>
<b>Aufstockungsbetrag (70 % der Differenz)</b>	<b>0</b>	<b>0</b>	<b>0</b>	<b>7.848</b>	<b>0</b>	<b>0</b>	<b>0</b>

**7.3.6 Gesamtschlüsselzuweisungen**

	Beschendorf	Damlos	Harmsdorf	Kabelhorst	Lensahn	Manhagen	Riepsdorf
Schlüsselzuweisung 1	6.468	269.580	293.016	236.832	1.061.808	182.820	383.448
Schlüsselzuweisung 2	24.372	39.744	41.748	13.020	129.924	40.740	77.820
Mindestgarantie 1	0	0	0	0	0	0	0
Mindestgarantie 2	0	0	0	7.848	0	0	0
<b>Summe</b>	<b>30.840</b>	<b>309.324</b>	<b>334.764</b>	<b>257.700</b>	<b>1.191.732</b>	<b>223.560</b>	<b>461.268</b>
Vorjahr	29.148	245.904	235.824	207.024	991.728	182.760	309.564
Differenz	1.692	63.420	98.940	50.676	200.004	40.800	151.704

**7.3.7 Hochrechnung der Gesamtschlüsselzuweisungen**

	Beschendorf	Damlos	Harmsdorf	Kabelhorst	Lensahn	Manhagen	Riepsdorf
Schl.zuweisung 2022	30.840	309.324	334.764	257.700	1.191.732	223.560	461.268
Steigerung HH-Erlaß	4,00	4,00	4,00	4,00	4,00	4,00	4,00
<b>Schl.zuweisung 2023</b>	<b>32.074</b>	<b>321.697</b>	<b>348.155</b>	<b>268.008</b>	<b>1.239.401</b>	<b>232.502</b>	<b>479.719</b>
Steigerung HH-Erlaß	6,00	6,00	6,00	6,00	6,00	6,00	6,00
<b>Schl.zuweisung 2024</b>	<b>33.998</b>	<b>340.999</b>	<b>369.044</b>	<b>284.088</b>	<b>1.313.765</b>	<b>246.453</b>	<b>508.502</b>
Steigerung HH-Erlaß	4,00	4,00	4,00	4,00	4,00	4,00	4,00
<b>Schl.zuweisung 2025</b>	<b>35.358</b>	<b>354.639</b>	<b>383.806</b>	<b>295.452</b>	<b>1.366.316</b>	<b>256.311</b>	<b>528.842</b>

**8. Finanzausgleichsumlage (§ 28 Finanzausgleichsgesetz)****8.1 Grundlagen**

(Die Steuerkraftmeßzahl übersteigt die Ausgangsmeßzahl)

	Beschendorf	Damlos	Harmsdorf	Kabelhorst	Lensahn	Manhagen	Riepsdorf
Steuerkraftmeßzahl	748.369	490.267	494.725	263.578	5.521.543	277.926	721.454
- Ausgangsmeßzahl	757.622	875.387	913.333	601.910	7.038.422	539.102	1.269.245
<b>Umlagegrundlage</b>	<b>0</b>	<b>0</b>	<b>0</b>	<b>0</b>	<b>0</b>	<b>0</b>	<b>0</b>
entspricht %	0,00	0,00	0,00	0,00	0,00	0,00	0,00

**8.2 Finanzausgleichsumlage 1**

§ 28 Absatz 1 Satz 1 Finanzausgleichsgesetz

(Die Steuerkraftmeßzahl übersteigt die Ausgangsmeßzahl um **weniger** als 20 %)

	Beschendorf	Damlos	Harmsdorf	Kabelhorst	Lensahn	Manhagen	Riepsdorf
Umlagegrundlage	0	0	0	0	0	0	0
<b>hiervon 30 %</b>	<b>0</b>	<b>0</b>	<b>0</b>	<b>0</b>	<b>0</b>	<b>0</b>	<b>0</b>

**8.3 Finanzausgleichsumlage 2**

§ 28 Absatz 1 Satz 2 Finanzausgleichsgesetz

(Die Steuerkraftmeßzahl übersteigt die Ausgangsmeßzahl um **mehr** als 20 %)

	Beschendorf	Damlos	Harmsdorf	Kabelhorst	Lensahn	Manhagen	Riepsdorf
Umlagegrundlage	0	0	0	0	0	0	0
bis 20 % Ü-schreitung	<b>0</b>	<b>0</b>	<b>0</b>	<b>0</b>	<b>0</b>	<b>0</b>	<b>0</b>
<b>hiervon 30%</b>	<b>0</b>	<b>0</b>	<b>0</b>	<b>0</b>	<b>0</b>	<b>0</b>	<b>0</b>
Rest Überschreitung	0	0	0	0	0	0	0
<b>hiervon 50%</b>	<b>0</b>	<b>0</b>	<b>0</b>	<b>0</b>	<b>0</b>	<b>0</b>	<b>0</b>
<b>Gesamt</b>	<b>0</b>	<b>0</b>	<b>0</b>	<b>0</b>	<b>0</b>	<b>0</b>	<b>0</b>

**9. Kreisumlage (§ 26 Finanzausgleichsgesetz)****9.1 Umlagegrundlagen**

	Beschendorf	Damlos	Harmsdorf	Kabelhorst	Lensahn	Manhagen	Riepsdorf
Steuerkraftmeßzahl	748.369	490.267	494.725	263.578	5.521.543	277.926	721.454
Schlüsselzuweisung	30.840	309.324	334.764	257.700	1.191.732	223.560	461.268
- Finanzausg.umlage	0	0	0	0	0	0	0
<b>Umlagegrundlage</b>	<b>779.209</b>	<b>799.591</b>	<b>829.489</b>	<b>521.278</b>	<b>6.713.275</b>	<b>501.486</b>	<b>1.182.722</b>

**9.2 Kreisumlage lfd. Jahr**

	Beschendorf	Damlos	Harmsdorf	Kabelhorst	Lensahn	Manhagen	Riepsdorf
Umlagegrundlage	779.209	799.591	829.489	521.278	6.713.275	501.486	1.182.722
Umlagesatz	32,00	32,00	32,00	32,00	32,00	32,00	32,00
<b>Kreisumlage</b>	<b>249.347</b>	<b>255.869</b>	<b>265.436</b>	<b>166.809</b>	<b>2.148.248</b>	<b>160.475</b>	<b>378.471</b>
- Strukturfonds (VJ)	5.370	6.110	6.480	4.370	14.895	3.910	9.090
<b>Kreisumlage netto</b>	<b>243.977</b>	<b>249.759</b>	<b>258.956</b>	<b>162.439</b>	<b>2.133.353</b>	<b>156.565</b>	<b>369.381</b>

**9.3 Hochrechnung der Kreisumlage**

	Beschendorf	Damlos	Harmsdorf	Kabelhorst	Lensahn	Manhagen	Riepsdorf
<b>Kreisumlage 2022</b>	<b>249.347</b>	<b>255.869</b>	<b>265.436</b>	<b>166.809</b>	<b>2.148.248</b>	<b>160.475</b>	<b>378.471</b>
Steigerung	3,00	3,00	3,00	3,00	3,00	3,00	3,00
<b>Kreisumlage 2023</b>	<b>256.827</b>	<b>263.545</b>	<b>273.399</b>	<b>171.813</b>	<b>2.212.695</b>	<b>165.290</b>	<b>389.825</b>
Steigerung	3,00	3,00	3,00	3,00	3,00	3,00	3,00
<b>Kreisumlage 2024</b>	<b>264.532</b>	<b>271.452</b>	<b>281.601</b>	<b>176.968</b>	<b>2.279.076</b>	<b>170.248</b>	<b>401.520</b>
Steigerung	3,00	3,00	3,00	3,00	3,00	3,00	3,00
<b>Kreisumlage 2025</b>	<b>272.468</b>	<b>279.595</b>	<b>290.049</b>	<b>182.277</b>	<b>2.347.448</b>	<b>175.356</b>	<b>413.566</b>



**10. Amtsumlage (§ 27 Finanzausgleichsgesetz)****10.1 Umlagegrundlagen**

	Beschendorf	Damlos	Harmsdorf	Kabelhorst	Lensahn	Manhagen	Riepsdorf
Steuerkraftmeßzahl	748.369	490.267	494.725	263.578	5.521.543	277.926	721.454
Schlüsselzuweisung	30.840	309.324	334.764	257.700	1.191.732	223.560	461.268
- Finanzausg.umlage	0	0	0	0	0	0	0
<b>Umlagegrundlage</b>	<b>779.209</b>	<b>799.591</b>	<b>829.489</b>	<b>521.278</b>	<b>6.713.275</b>	<b>501.486</b>	<b>1.182.722</b>

**10.2 Amtsumlage lfd. Jahr**

	Beschendorf	Damlos	Harmsdorf	Kabelhorst	Lensahn	Manhagen	Riepsdorf	Gesamt
Umlagegrundlage	779.209	799.591	829.489	521.278	6.713.275	501.486	1.182.722	
Umlagesatz	19,50	19,50	19,50	19,50	19,50	19,50	19,50	
<b>Amtsumlage</b>	<b>151.946</b>	<b>155.920</b>	<b>161.750</b>	<b>101.649</b>	<b>1.309.089</b>	<b>97.790</b>	<b>230.631</b>	<b>2.208.774</b>

**10.3 Hochrechnung der Amtsumlage**

	Beschendorf	Damlos	Harmsdorf	Kabelhorst	Lensahn	Manhagen	Riepsdorf	Gesamt
<b>Amtsumlage 2022</b>	<b>151.946</b>	<b>155.920</b>	<b>161.750</b>	<b>101.649</b>	<b>1.309.089</b>	<b>97.790</b>	<b>230.631</b>	<b>2.208.774</b>
Steigerung	3,00	3,00	3,00	3,00	3,00	3,00	3,00	
<b>Amtsumlage 2023</b>	<b>156.504</b>	<b>160.598</b>	<b>166.603</b>	<b>104.699</b>	<b>1.348.361</b>	<b>100.723</b>	<b>237.550</b>	<b>2.275.038</b>
Steigerung	3,00	3,00	3,00	3,00	3,00	3,00	3,00	
<b>Amtsumlage 2024</b>	<b>161.199</b>	<b>165.416</b>	<b>171.601</b>	<b>107.840</b>	<b>1.388.812</b>	<b>103.745</b>	<b>244.676</b>	<b>2.343.289</b>
Steigerung	3,00	3,00	3,00	3,00	3,00	3,00	3,00	
<b>Amtsumlage 2025</b>	<b>166.035</b>	<b>170.378</b>	<b>176.749</b>	<b>111.075</b>	<b>1.430.476</b>	<b>106.857</b>	<b>252.016</b>	<b>2.413.587</b>

## 11. Schlüsselzuweisungen für übergemeindliche Aufgaben

### 11.1 Gesamtbetrag


	2021	Prozent	2022	Prozent
Amt Lensahn	297.186	35,92	309.022	35,92
Gemeinde Lensahn	530.166	64,08	551.282	64,08
<b>Summe</b>	<b>827.352</b>	<b>100,00</b>	<b>860.304</b>	<b>100,00</b>

### 11.2 Amt Lensahn

Produkt	Einrichtung	2021	Prozent	2022	Prozent
218200	Grund- und Gemeinschaftsschule	227.186	76,45	239.022	77,35
361100	Kindertageseinrichtungen	50.000	16,82	10.000	3,24
362500	sonstige Jugendarbeit			40.000	12,94
424001	Großsporthalle	20.000	6,73	20.000	6,47
<b>Summe Amt</b>		<b>297.186</b>	<b>100,00</b>	<b>309.022</b>	<b>100,00</b>

### 11.3 Gemeinde Lensahn

Produkt	Einrichtung	2021	Prozent	2022	Prozent
126001	Feuerwehr Lensahn	116.028	21,89	120.649	21,89
272000	Gemeindebücherei	55.191	10,41	57.390	10,41
424000	Waldschwimmbad	167.365	31,57	174.031	31,57
424002	Sportplatz	88.203	16,64	91.716	16,64
541000	Schützenplatz	36.622	6,91	38.081	6,91
541000	Kirchplatz	16.712	3,15	17.378	3,15
541000	Bahnhof Lensahn	10.522	1,98	10.941	1,98
551000	Kurpark	11.761	2,22	12.229	2,22
573000	Haus der Begegnung	27.761	5,24	28.867	5,24
<b>Summe Gemeinde</b>		<b>530.166</b>	<b>100,00</b>	<b>551.282</b>	<b>100,00</b>



**Sondervermögen Kameradschaftskasse Feuerwehr**

**Gemeinde Harmsdorf**

**2022**



**Sondervermögen Kameradschaftskasse der Freiwilligen Feuerwehr der Gemeinde Harmsdorf  
Einnahmen- und Ausgabenplanung für das Haushaltsjahr 2022**



**Gesamtplan**

Nr.	Bezeichnung	Einnahmen	Erläuterungen	Nr.	Bezeichnung	Ausgaben	Erläuterungen
1	2	3	4	5	6	7	8
0	Zuwendungen von Mitgliedern	3.000,00 €		8	Ausgaben für Kameradschaftspflege und Versammlungen	4.500,00 €	
1	Zuwendungen von Dritten	410,00 €		9	Ausgaben für Ehrungen, Geschenke und ähnliche Anlässe	200,00 €	
2	Einnahmen aus Veranstaltungen	10.030,00 €		10	Ausgaben für Veranstaltungen	7.450,00 €	
3	Veräußerung von Vermögensgegenständen im Einzelwert ab 500 €	- €	Einnahmen aus Abgängen von der Bestandsliste	11	Erwerb von Vermögensgegenständen im Einzelwert ab 500 €	- €	Ausgaben für Zugänge zur Bestandsliste
4	Erstattung von Auslagen durch Gemeinde und Dritte	- €		12	Auslagen für Gemeinde und Dritte	- €	
5	Sonstige Einnahmen	550,00 €		13	Sonstige Ausgaben	1.640,00 €	
6	Einzahlungen der Gemeinde	200,00 €		14	Auszahlungen an die Gemeinde	- €	
7	Entnahme aus der Rücklage	- €	Automatische Buchung	15	Zuführung zur Rücklage	400,00 €	Automatische Buchung
0-7	<b>Gesamteinnahmen</b>	<b>14.190,00 €</b>		8-15	<b>Gesamtausgaben</b>	<b>14.190,00 €</b>	

Die Ausgaben werden für gegenseitig deckungsfähig erklärt.


Stand der Rücklage am 1.1.2022	16.475,00 €
Entnahme	- €
Zuführung	400,00 €
Stand der Rücklage am 31.12.2022	16.875,00 €

**EINGANG**  
Amt Lensahn / Gem. Lensahn

11. NOV. 2021

Amt: 3 | Abt: | Anfg.





**Sondervermögen Kameradschaftskasse Feuerwehr**

**Gemeinde Harmsdorf**

**2022**





idervermögen Kameradschaftskasse der Freiwilligen Feuerwehr der Gemeinde Harmsdorf  
 Einnahmen- und Ausgaben PLAN-IST-Vergleich für das Haushaltsjahr 2020  
 Gesamtplan



Nr.	Bezeichnung	Einnahmen Plan	Einnahmen Ist	Abweichung	Erläuterungen	Nr.	Bezeichnung	Ausgaben Plan	Ausgaben Ist	Abweichung	Erläuterungen
1	2	3	4	5	6	7	8	9	10	11	12
2	Zuwendungen von Mitgliedern	3.000,00 €	2.442,00 €	- 558,00 €		8	Ausgaben für Kameradschaftspflege und Versammlungen	4.500,00 €	1.300,00 €	- 3.200,00 €	
1	Zuwendungen von Dritten	410,00 €	180,00 €	- 230,00 €		9	Ausgaben für Ehrungen, Geschenke und ähnliche Anlässe	200,00 €	345,00 €	145,00 €	
2	Einnahmen aus Veranstaltungen	10.030,00 €	- €	- 10.030,00 €		10	Ausgaben für Veranstaltungen	7.450,00 €	- €	- 7.450,00 €	
3	Veräußerung von Vermögensgegenständen im Einzelwert ab 500 €	- €	- €	- €	Einnahmen für Abgänge aus der Bestandsliste	11	Erwerb von Vermögensgegenständen im Einzelwert ab 600 €	- €	- €	- €	Ausgaben für Zugänge zur Bestandsliste
1	Erfüllung von Auslagen durch Gemeinde und Dritte	- €	200,00 €	200,00 €		12	Ausgaben für Gemeinde und Dritte	- €	- €	- €	
3	Sonstige Einnahmen	550,00 €	160,00 €	- 400,00 €		13	Sonstige Ausgaben	1.640,00 €	640,00 €	- 1.000,00 €	
3	Einzahlungen der Gemeinde	200,00 €	151,00 €	- 49,00 €		14	Auszahlungen an die Gemeinde	- €	- €	- €	
7	Entnahme aus der Rücklage	- €	- €	- €	Automatische Buchung	15	Zuführung zur Rücklage	400,00 €	839,00 €	439,00 €	Automatische Buchung
7	Gesamteinnahmen	14.190,00 €	3.123,00 €	- 11.067,00 €		8-15	Gesamtausgaben	14.190,00 €	3.123,00 €	- 11.067,00 €	

Entwicklung der Rücklage	Plan	Ist	Abweichung
Stand der Rücklage am 1.1.2020	16.475,00 €	16.148,71 €	- 326,29 €
Entnahme	- €	- €	- €
Zuführung	400,00 €	839,00 €	439,00 €
Stand der Rücklage am 31.12.2020	16.875,00 €	16.986,71 €	111,71 €

**EINGANG**  
 Amt Lensahn / Gem. Lensahn  
 20. OKT. 2021

Amt: 3 | Abt. | Ang.