

**Schlussbilanz**

**Amt Lensahn**


**2021**



# Inhaltsverzeichnis

<b>Schlussbilanz</b>	<b>Seite</b>
Erläuterungen	1
Vollständigkeitserklärung	9
Bilanz mit Anhang	15
Anlagenspiegel	57
Ergebnisrechnung	63
Teilergebnisrechnung	67
Finanzrechnung	139
Teilfinanzrechnung	147
Planablauf	221
Mehraufwendungen	289
Forderungsspiegel	297
Forderungen	301
Verbindlichkeitspiegel	323
Verbindlichkeiten	327
Lagebericht	333





## **Erläuterungen**

**Amt Lensahn**

**2021**



## 1. Allgemeines

Gemäß § 92 Gemeindeordnung prüft der Ausschuss zur Prüfung der Jahresrechnung den Jahresabschluss und den Lagebericht mit allen Unterlagen dahingehend, ob

1. der Haushaltsplan eingehalten ist,
2. die einzelnen Rechnungsbeträge sachlich und rechnerisch vorschriftsmäßig begründet und belegt worden sind,
3. bei den Erträgen, Aufwendungen, Einzahlungen und Auszahlungen sowie bei der Vermögens- und Schuldenverwaltung nach den geltenden Vorschriften verfahren worden ist,
4. das Vermögen und die Schulden richtig nachgewiesen worden sind,
5. der Anhang zum Jahresabschluss vollständig und richtig ist,
6. der Lagebericht zum Jahresabschluss vollständig und richtig ist.

Der Finanzausschuss kann die Prüfung nach seinem pflichtgemäßen Ermessen beschränken und auf die Vorlage einzelner Prüfungsunterlagen verzichten, d.h. die Prüfung kann sich auf Stichproben beschränken.

Die vorliegende Schlussbilanz teilt sich in die Bereiche:

- Erläuterungen mit Protokoll der Prüfung der Schlussbilanz
- Vollständigkeitserklärung
- Bilanz mit Anhang
- Anlagenspiegel
- Ergebnisrechnung
- Teilergebnisrechnung
- Finanzrechnung
- Teilfinanzrechnung
- Planablauf

- Mehraufwendungen
- Forderungsspiegel
- Verbindlichkeiten
- Einzelnachweis Forderungen und Verbindlichkeiten
- Lagebericht



## 2. Prüfung

In der Sitzung des Ausschusses zur Prüfung der Jahresrechnung des Amtes Lensahn am  
wurden folgende Prüfungen durchgeführt:

### 1. Prüfung der Bilanz

1.1 Die Bilanz entspricht der Gliederung nach § 48 GemHVO-Doppik

1.2 Die Schlussbilanz ist ausgeglichen

Aktiva	22.515.451,34	EUR
Passiva	22.515.451,34	EUR

1.3 Die Fortschreibung der Werte sind in der Anlage zur Bilanz erläutert und stimmen mit der Bilanz überein.

Folgende Bilanzpositionen wurden überprüft:

---



---



---



---



---

### 2. Prüfung der Ergebnisrechnung

2.1 Verwendung des Jahresabschlusses des Vorjahres

Der Jahresgewinn / Jahresverlust des Vorjahres sollte gemäß Beschluss des  
Amtsausschusses vom 20.07.2021 wie folgt verwendet werden:

	Stand 01.01.	Abschluss	Stand 31.12.
Allgemeine Rücklage	3.827.318,84	0,00	3.827.318,84
Ergebnisrücklage	1.228.927,53	-35.556,58	1.193.370,95
Vortrag Jahresfehlbetrag	0,00	0,00	0,00

Die ordnungsgemäße Verwendung des Jahresabschlusses wurde festgestellt.

2.2 Im laufenden Jahr wurde das folgende Ergebnis festgestellt

Erträge	5.551.348,76
Finanzerträge	0,00
<b>Gesamtsumme der Erträge</b>	<b>5.551.348,76</b>
<hr/>	
Aufwendungen	5.538.486,26
Finanzaufwendungen	0,00
<b>Gesamtsumme der Aufwendungen</b>	<b>5.538.486,26</b>
<hr/>	
<b>Jahresergebnis</b>	<b>12.862,50</b>
<hr/>	

2.3 Die Belege der folgenden Produktsachkonten wurden geprüft

---



---



---



---



---



---

### 3. Prüfung der Finanzrechnung

	2020	2021	Differenz
Barkasse	0,00	0,00	0,00
SPK Girokonto	491.596,47	43.132,14	-448.464,33
Volksbank Girokonto	488.822,78	99.858,50	-388.964,28
Kassenmittel Amt	100.000,00	0,00	-100.000,00
Kassenmittel Amt	450.000,00	1.500.000,00	1.050.000,00
Postbank Hamburg Girokonto	0,00	0,00	0,00
<b>Summe liquide Mittel</b>	<b>1.530.419,25</b>	<b>1.642.990,64</b>	<b>112.571,39</b>
<b>Anfangsbestand liquide Mittel</b>	<b>1.822.702,14</b>	<b>1.530.419,25</b>	<b>-292.282,89</b>
<b>Einzahlungen</b>	<b>4.597.877,96</b>	<b>6.073.559,04</b>	<b>1.475.681,08</b>
lfd. Verwaltungstätigkeit	4.365.939,95	5.908.532,23	1.542.592,28
Investitionstätigkeit	231.938,01	165.026,81	-66.911,20
Finanzierungstätigkeit	0,00	0,00	0,00
<b>Auszahlungen</b>	<b>4.890.160,85</b>	<b>5.960.987,65</b>	<b>1.070.826,80</b>
lfd. Verwaltungstätigkeit	4.542.144,77	5.510.535,09	968.390,32
Investitionstätigkeit	348.016,08	450.452,56	102.436,48
Finanzierungstätigkeit	0,00	0,00	0,00
<b>Saldo gesamt</b>	<b>-292.282,89</b>	<b>112.571,39</b>	<b>404.854,28</b>
Kassenkredit			0,00
<b>Endbestand liquide Mittel</b>	<b>1.530.419,25</b>	<b>1.642.990,64</b>	<b>112.571,39</b>

Die finanziellen Mittel des Amtes ohne amtsangehörige Gemeinden haben sich um

**112.571,39**

erhöht.

Die Ein- und Auszahlungen stimmen mit der Finanzrechnung überein.

**4. Folgende sonstige Prüfungen wurden durchgeführt:**

---

---

---

---

---

---


---

Vorsitzende(r) des Ausschusses zur  
Prüfung der Jahresrechnung

Amtsvorsteher

**5. Beschlussvorschlag**

1. Die Bilanz entspricht den Vorschriften der GemHVO-Doppik, insbesondere der Gliederung nach § 48 GemHVO-Doppik.
2. Beanstandungen, die sich auf die Vermögens-, Finanz- und Ertragslage wesentlich auswirken, haben sich nicht ergeben.
3. Das Vermögen und die Schulden sind richtig nachgewiesen worden.
4. Der Anhang zur Bilanz ist vollständig und richtig.
5. Die Schlussbilanz wird gemäß Anlage zu dieser Niederschrift festgestellt.
6. **Der Jahresgewinn von 12.862,50 EUR Euro wird der Ergebnismittelverwendung zugewiesen.**



## **Vollständigkeitserklärung**

**Amt Lensahn**

**2021**



## **Vollständigkeitserklärung des Amtes Lensahn zur Schlussbilanz 2021**

### **Aufklärungen und Nachweise**

1. Für eine sorgfältige Prüfung sind die notwendigen Nachweise und Informationen vollständig und nach bestem Wissen und Gewissen zur Verfügung gestellt worden.

### **Buchführung, Inventar, Zahlungsabwicklung**

1. Die zum Verständnis der Buchführung erforderlichen Ordner, Belege und sonstigen Unterlagen sind zur Verfügung gestellt worden. Zu den Unterlagen gehören neben den Ordnern der Finanzbuchhaltung insbesondere Verträge und Schriften von besonderer Bedeutung.
2. In den Unterlagen der Finanzbuchhaltung sind alle buchungspflichtigen Geschäftsvorfälle erfasst und belegt. Zu den Belegen gehören alle für die richtige und vollständige Ermittlung der Ansprüche und Verpflichtungen zugrunde zu legenden Nachweise (begründende Unterlagen).
3. Die nach § 33 Abs. 7 GemHVO-Doppik erforderliche Beachtung der Grundsätze ordnungsgemäßer Buchführung bei der Nutzung automatisierter Datenverarbeitung
  - Einsatz fachlich geprüfter und freigegebener Verfahren
  - vollständige und richtige Erfassung der erforderlichen Daten
  - Dokumentation, wer welche Daten von wem wann eingegeben wurden
  - kein unbefugter Eingriff in das automatisierte Verfahren
  - Sicherung der Daten vor Verlust und unbefugter Veränderung
  - Die Daten bis zum Ablauf der Aufbewahrungsfrist (sechs Jahre nach Ablauf des Jahres in dem Abschluss festgestellt wurde) lesbar und maschinell auswertbar sein
  - Signaturen müssen während der Aufbewahrungsfrist nachprüfbar sein
  - Nachweis der Ansprüche und Verpflichtungen müssen bis zum Ablauf der Aufbewahrungsfrist verfügbar bleiben
  - Trennung zwischen Administration und Erledigung von Aufgaben der

## Finanzbuchhaltung

wurde sichergestellt.

4. Die Grundsätze ordnungsmäßiger Inventur wurden beachtet und alle im wirtschaftlichen Eigentum stehenden Vermögensgegenstände und die Schulden sind erfasst worden.
5. Die nach § 36 GemHVO-Doppik erforderlichen Regelungen zu Sicherheitsstandards und interner Aufsicht wurden erlassen und sind in aktueller Fassung vorgelegt worden. Die Aufsicht über die Finanzbuchhaltung wurde von Herrn Bendt (Leitung der Finanzabteilung) wahrgenommen.

## Eröffnungsbilanz und Anhang

1. Die Eröffnungsbilanz beinhaltet alle bilanzierungspflichtigen Vermögenswerte, Verpflichtungen, Rückstellungen, Wagnisse und periodengerechten Abgrenzungen. Der Anhang enthält alle erforderlichen Angaben.
2. Zu berücksichtigende Ereignisse nach dem Bilanzstichtag bestehen nicht.
3. Umstände, die der Vermittlung eines den tatsächlichen Verhältnissen entsprechenden Bildes der Vermögens, Schulden, Ertrags- und Finanzlage entgegenstehen, bestehen nicht.
4. Derivative Finanzinstrumente bestanden nicht am Eröffnungsbilanzstichtag.
5. Verträge, die für die Beurteilung der Vermögens-, Schulden-, Ertrags- und Finanzlage der Gemeinde Lensahn von Bedeutung sind oder werden können (z. B. wegen ihres Gegenstands, ihrer Laufzeit, möglicher Verpflichtungen oder aus anderen Gründen), sind im Anhang zur Eröffnungsbilanz vollständig aufgeführt.
6. Die finanziellen Verpflichtungen aus diesen Verträgen sowie sonstige, wesentliche finanzielle Verpflichtungen sind - soweit sie nicht in der Bilanz erscheinen - im Anhang angegeben.




7. Rechtsstreitigkeiten und sonstige Auseinandersetzungen, die für die Beurteilung der Vermögens-, Schulden-, Ertrags- und Finanzlage von Bedeutung sind, lagen am Stichtag nicht vor.

Lensahn,

Amt Lensahn  
Der Amtsvorsteher

Michael Robien





## **Bilanz mit Anhang**

**Amt Lensahn**

**2021**



## A Allgemeines

Gemäß § 44 GemHVO-Doppik hat die Gemeinde zum Schluss eines jeden Haushaltsjahres unter Beachtung der Grundsätze ordnungsgemäßer Buchführung und den Maßgaben der GemHVO-Doppik einen Jahresabschluss zu erstellen.

Der Jahresabschluss besteht aus

- der Ergebnisrechnung
- der Finanzrechnung
- den Teilrechnungen
- der Bilanz
- dem Anhang und
- dem Lagebericht

Die Nutzungsdauer der Vermögensgegenstände richtet sich nach den Verwaltungsvorschriften über Abschreibungen von abnutzbaren Vermögensgegenständen des Anlagevermögens der Gemeinden vom 08.01.2014 (Amtsblatt S. 38).

<b>Aktiva</b>	<b>01.01.2021</b>	<b>31.12.2021</b>
	€	€
<b>1. Anlagevermögen</b>	<b>5.494.078,59</b>	<b>5.536.743,70</b>
1.1. Immaterielle Vermögensgegenstände	21.756,36	62.584,91
<b>1.2 Sachanlagen</b>	<b>4.989.740,94</b>	<b>5.005.524,50</b>
<b>1.2.1 Unbebaute Grundstücke und grundstücksgleiche Rechte</b>	<b>14.061,13</b>	<b>14.061,13</b>
1.2.1.1 Grünflächen	0,00	0,00
1.2.1.2 Ackerland	0,00	0,00
1.2.1.3 Wald, Forsten	0,00	0,00
1.2.1.4 Sonstige unbebaute Grundstücke	14.061,13	14.061,13
<b>1.2.2 Bebaute Grundstücke und grundstücksgleiche Rechte</b>	<b>4.244.855,47</b>	<b>4.158.114,35</b>
1.2.2.1 Kinder- und Jugendeinrichtungen	0,00	0,00
1.2.2.2 Schulen	3.501.235,82	3.435.921,60
1.2.2.3 Wohnbauten	15.988,59	13.735,65
1.2.2.4 Sonstige Dienst-, Geschäfts- u. Betriebsgebäude	727.631,06	708.457,10
<b>1.2.3 Infrastrukturvermögen</b>	<b>0,00</b>	<b>0,00</b>
1.2.3.1 Grund und Boden des Infrastrukturvermögens	0,00	0,00
1.2.3.2 Brücken und Tunnel	0,00	0,00
1.2.3.3 Gleisanlagen mit Streckenausrüstung u. Sicherheitsanlagen	0,00	0,00
1.2.3.4 Entwässerungs- u. Abwasserbeseitigungsanlagen	0,00	0,00
1.2.3.5 Straßennetze mit Wegen, Plätzen und Verkehrslenkungsanl.	0,00	0,00
1.2.3.6 Sonstige Bauten des Infrastrukturvermögens	0,00	0,00
<b>1.2.4 Bauten auf fremdem Grund u. Boden</b>	<b>55.484,20</b>	<b>2,00</b>
<b>1.2.5 Kunstgegenstände, Kulturdenkmäler</b>	<b>0,00</b>	<b>0,00</b>
<b>1.2.6 Maschinen und technische Anlagen, Fahrzeuge</b>	<b>286.270,31</b>	<b>267.537,95</b>
1.2.6.1 Fahrzeuge	96.804,20	82.746,74
1.2.6.2 Maschinen	33,00	3.423,37
1.2.6.3 Technische Anlagen	161.755,51	143.012,82
1.2.6.4 Sammelposten zwischen 150 und 1.000 EUR	27.677,60	38.355,02
<b>1.2.7 Betriebs- und Geschäftsausstattung</b>	<b>278.013,25</b>	<b>289.024,37</b>
<b>1.2.8 Geleistete Anzahlungen, Anlagen im Bau</b>	<b>111.056,58</b>	<b>276.784,70</b>
1.2.8.1 Hochbaumaßnahmen	96.002,46	174.312,27
1.2.8.2 Tiefbaubaumaßnahmen	0,00	0,00
1.2.8.3 sonstige Baumaßnahmen	0,00	0,00
1.2.8.4 Anzahlungen auf Sachanlagen	15.054,12	102.472,43

<b>Aktiva</b>	<b>01.01.2021</b>	<b>31.12.2021</b>
	€	€
<b>1.3 Finanzanlagen</b>	<b>482.581,29</b>	<b>468.634,29</b>
1.3.1 Anteile an verbundenen Unternehmen	381.000,91	396.000,91
1.3.2 Beteiligungen	0,00	0,00
1.3.3 Sondervermögen	0,00	0,00
<b>1.3.4 Ausleihungen</b>	<b>101.580,38</b>	<b>72.633,38</b>
1.3.4.1 an verbundene Unternehmen, Beteiligungen, Sondervermögen	101.580,38	72.633,38
1.3.4.2 Sonstige Ausleihungen	0,00	0,00
<b>1.3.5 Wertpapiere des Anlagevermögens</b>	<b>0,00</b>	<b>0,00</b>
<b>2. Umlaufvermögen</b>	<b>16.346.955,05</b>	<b>16.653.551,32</b>
<b>2.1 Vorräte</b>	<b>0,00</b>	<b>0,00</b>
2.1.1 Roh-, Hilfs- und Betriebsstoffe,	0,00	0,00
2.1.2 unfertige Erzeugnisse, unfertige Leistungen,	0,00	0,00
2.1.3 fertige Erzeugnisse und Waren,	0,00	0,00
2.1.4 Geleistete Anzahlungen	0,00	0,00
<b>2.2 Forderungen und sonstige Vermögensgegenstände</b>	<b>636.754,05</b>	<b>609.057,62</b>
<b>2.2.1 Öffentlich-rechtliche Forderungen</b>	<b>685.027,33</b>	<b>552.083,51</b>
2.2.1.1 aus Dienstleistungen	0,00	0,00
2.2.1.2 sonstige	370.134,71	-24.975,16
2.2.1.3 negative Verbindlichkeiten	314.892,62	577.058,67
2.2.1.4 Forderungen gegen das Amt aus liquiden Mitteln	0,00	0,00
<b>2.2.2 Privatrechtliche Forderungen</b>	<b>46.210,67</b>	<b>151.458,06</b>
2.2.2.1 Privatrechtliche Forderungen aus Dienstleistungen	25.810,00	137.308,61
2.2.2.2 sonstige	13.776,67	13.776,67
2.2.2.3 negative Verbindlichkeiten	6.624,00	372,78
<b>2.2.3 Sonstige Vermögensgegenstände</b>	<b>16.103,16</b>	<b>16.103,16</b>
<b>2.2.4 Wertberichtigungen</b>	<b>-110.587,11</b>	<b>-110.587,11</b>
<b>2.3 Wertpapiere des Umlaufvermögens</b>	<b>0,00</b>	<b>0,00</b>
<b>2.4 Liquide Mittel</b>	<b>15.710.201,00</b>	<b>16.044.493,70</b>
<b>3. Aktive Rechnungsabgrenzung</b>	<b>343.833,60</b>	<b>325.156,32</b>
3.1 Zahlungen für das Folgejahr	0,00	466,86
3.2 Baukostenzuschüsse	0,00	0,00
3.3 Zuschüsse an Vereine und Verbände	343.393,36	324.689,46
	<b>22.184.867,24</b>	<b>22.515.451,34</b>

<b>Passiva</b>	<b>01.01.2021</b>	<b>31.12.2021</b>
	€	€
<b>4. Eigenkapital</b>	<b>5.020.689,79</b>	<b>5.033.552,29</b>
4.1 Allgemeine Rücklage	3.827.318,84	3.827.318,84
4.2 Sonderrücklage	0,00	0,00
4.3 Ergebnisrücklage	1.228.927,53	1.193.370,95
4.4 vorgetragener Jahresfehlbetrag	0,00	0,00
4.5 Jahresüberschuss/Jahresfehlbetrag	-35.556,58	12.862,50
<b>5. Sonderposten</b>	<b>2.506.344,48</b>	<b>2.537.164,43</b>
5.1 für aufzulösende Zuschüsse	13.104,68	11.135,67
5.2 für aufzulösende Zuweisungen	2.492.904,90	2.525.708,86
<b>5.3 für Beiträge</b>	<b>0,00</b>	<b>0,00</b>
5.3.1 aufzulösende Beiträge	0,00	0,00
5.3.2 nicht aufzulösende Beiträge	0,00	0,00
5.4 für Gebührenaussgleich	0,00	0,00
5.5 für Treuhandvermögen	0,00	0,00
5.6 für Dauergrabpflege	0,00	0,00
5.7 für sonstige Sonderposten	334,90	319,90
<b>6. Rückstellungen</b>	<b>0,00</b>	<b>0,00</b>
6.1 Pensionsrückstellung	0,00	0,00
6.2 Beihilferückstellung	0,00	0,00
6.3 Altersteilzeitrückstellung	0,00	0,00
6.4 Rückstellung für später entstehende Kosten	0,00	0,00
6.5 Altlastenrückstellung	0,00	0,00
6.6 Steuerrückstellung	0,00	0,00
6.7 Verfahrensrückstellung	0,00	0,00
6.8 Finanzausgleichsrückstellung	0,00	0,00
6.9 Instandhaltungsrückstellung	0,00	0,00
6.10 Rückstellungen für im Haushaltsjahr empfangene Lieferungen und Leistungen, für die keine Rechnung vorliegt und der Rechnungsbetrag nicht bekannt ist	0,00	0,00
6.11 Sonstige andere Rückstellungen	0,00	0,00



<b>Passiva</b>	<b>01.01.2021</b>	<b>31.12.2021</b>
	€	€
<b>7. Verbindlichkeiten</b>	<b>14.633.732,97</b>	<b>14.926.954,62</b>
7.1 Anleihen	0,00	0,00
<b>7.2 Verbindlichkeiten aus Krediten für Investitionen</b>	<b>0,00</b>	<b>0,00</b>
7.2.1 von verbundenen Unternehmen, Beteiligungen, Sondervermögen	0,00	0,00
7.2.2 vom öffentlichen Bereich	0,00	0,00
7.2.3 vom privaten Kreditmarkt	0,00	0,00
7.3 Verbindlichkeiten aus Kassenkrediten	0,00	0,00
7.4 Verbindlichkeiten aus Vorgängen, die Kreditaufnahmen wirtschaftlich gleichkommen	0,00	0,00
<b>7.5 Verbindlichkeiten aus Lieferungen und Leistungen</b>	<b>412.726,36</b>	<b>384.010,43</b>
7.5.1 aus Lieferungen und Leistungen	91.209,74	-193.421,02
7.5.2 negative Forderungen	321.516,62	577.431,45
7.6 Verbindlichkeiten aus Transferleistungen	0,00	0,00
<b>7.7 Sonstige Verbindlichkeiten</b>	<b>14.221.006,61</b>	<b>14.542.944,19</b>
7.7.1 Sicherheiten	41.224,86	141.441,13
7.7.2 vorzeitige Zahlungen aus dem Vorjahr	0,00	0,00
7.7.3 Verbindlichkeiten gegen die Gemeinden des Amtes aus liquiden Mitteln	14.179.781,75	14.401.503,06
<b>8. Passive Rechnungsabgrenzung</b>	<b>24.100,00</b>	<b>17.780,00</b>
	<u>22.184.867,24</u>	<u>22.515.451,34</u>

Nachrichtlich:

1. Summe der übertragenen Ermächtigungen für Aufwendungen nach § 23 Abs. 1 GemHVO-Doppik	56.678,20
2. Summe der übertragenen Ermächtigungen für Auszahlungen für Investitionen und Investitionsförderungsmaßnahmen nach § 23 Abs. 2 GemHVO-Doppik	836.708,32
3. Summe der von der Gemeinde übernommenen Bürgschaften (Wert zum Bilanzstichtag)	0,00

**1.1 Immaterielle Vermögensgegenstände**

Bilanz Nr.	Konto	Kontobezeichnung	01.01.2021	Änderung	31.12.2021
			Betrag (€)		Betrag (€)
1.1.	0100000	Erworbene Software incl. Lizenzen	21.756,36	40.828,55	62.584,91
		dE-Akte		36.857,19	
		Software Schulbücherei		1.392,30	
		Zeiterfassungssoftware		2.448,00	
		Lizenz LÄMMkomm/LISSA		8.687,00	
		Abgang Software ProSoz/W		-1,00	
		Homepage		3.591,42	
		Abschreibungen		-12.146,36	
<b>Gesamtsumme</b>			<b>21.756,36</b>	<b>40.828,55</b>	<b>62.584,91</b>

**1.2.1 Unbebaute Grundstücke und grundstücksgleiche Rechte**

Bilanz Nr.	Konto	Kontobezeichnung	01.01.2021	Änderung	31.12.2021
			Betrag (€)		Betrag (€)
1.2.1.1	0210000	Grünflächen	0,00		0,00
1.2.1.2	0220000	Ackerland	0,00		0,00
1.2.1.3	0230000	Wald, Forsten	0,00		0,00
1.2.1.4	0240000	Sonstige unbebaute Grundstücke	14.061,13		14.061,13
<b>Gesamtsumme</b>			<b>14.061,13</b>	<b>0,00</b>	<b>14.061,13</b>

**1.2.2 Bebaute Grundstücke und grundstücksgleiche Rechte**

Bilanz Nr.	Konto	Kontobezeichnung	01.01.2021	Änderung	31.12.2021
			Betrag (€)		Betrag (€)
<b>1.2.2.1</b>	<b>Kinder- und Jugendeinrichtungen</b>		<b>0,00</b>	<b>0,00</b>	<b>0,00</b>
	0321000	Grund und Boden	0,00		0,00
	0322000	Gebäude, Aufbauten und Betriebsvorrichtungen	0,00		0,00
<b>1.2.2.2</b>	<b>Schulen</b>		<b>3.501.235,82</b>	<b>-65.314,22</b>	<b>3.435.921,60</b>
	0331000	Grund und Boden	78.395,98		78.395,98
	0332100	Gebäude, Aufbauten und Betriebsvorrichtungen 20 Jahre	0,00	27.548,44	27.548,44
		Carport		28.134,59	
		Abschreibungen		-586,15	
	0332300	Gebäude, Aufbauten und Betriebsvorrichtungen	3.422.839,84	-92.862,66	3.329.977,18
		Abschreibungen		-92.862,66	
<b>1.2.2.3</b>	<b>Wohnbauten</b>		<b>15.988,59</b>	<b>-2.252,94</b>	<b>13.735,65</b>
	0311000	Grund und Boden	11.482,71		11.482,71
	0312000	Gebäude, Aufbauten und Betriebsvorrichtungen	4.505,88	-2.252,94	2.252,94
		Abschreibungen		-2.252,94	
<b>1.2.2.4</b>	<b>Sonstige Dienst-, Geschäfts- und Betriebsgebäude</b>		<b>727.631,06</b>	<b>-19.173,96</b>	<b>708.457,10</b>
	0341000	Grund und Boden	11.071,91		11.071,91
	0342000	Gebäude, Aufbauten und Betriebsvorrichtungen	716.559,15	-19.173,96	697.385,19
		Abschreibungen		-19.173,96	

**1.2.2 Bebaute Grundstücke und grundstücksgleiche Rechte**

Bilanz	Konto	Kontobezeichnung	01.01.2021	Änderung	31.12.2021
Nr.			Betrag		Betrag
			(€)		(€)
<b>Gesamtsumme</b>			<b>4.244.855,47</b>	<b>-86.741,12</b>	<b>4.158.114,35</b>

<b>1.2.3. Infrastrukturvermögen</b>			<b>01.01.2021</b>	<b>Änderung</b>	<b>31.12.2021</b>
Bilanz Nr.	Konto	Kontobezeichnung	Betrag (€)		Betrag (€)
1.2.3.1	0410000	Grund und Boden des Inf.strukturvermögens	0,00		0,00
1.2.3.2	0420000	Brücken und Tunnel	0,00		0,00
1.2.3.3	0430000	Gleisanlagen mit Streckenausrüstung und Sicherheitsanlagen	0,00		0,00
1.2.3.4	0440000	Entwässerungs- u. Abwasserbeseitigungsanlagen	0,00		0,00
1.2.3.5	0450000	Straßennetze mit Wegen, Plätzen und Verkehrslenkungsanlagen	0,00		0,00
1.2.3.6	0460000	Sonstige Bauten des Infrastrukturvermögens	0,00		0,00
<b>Gesamtsumme</b>			<b>0,00</b>	<b>0,00</b>	<b>0,00</b>

**1.2.4 Bauten auf fremdem Grund u. Boden**

Bilanz Nr.	Konto	Kontobezeichnung	<b>01.01.2021</b>	<b>Änderung</b>	<b>31.12.2021</b>
			Betrag (€)		Betrag (€)
1.2.4	0542100	Asylbewerberunterkünfte	55.484,20	-55.482,20	2,00
		Abschreibungen		-55.482,20	
<b>Gesamtsumme</b>			<b>55.484,20</b>	<b>-55.482,20</b>	<b>2,00</b>

**1.2.5 Kunstgegenstände, Kulturdenkmäler**

Bilanz Nr.	Konto	Kontobezeichnung	01.01.2021	Änderung	31.12.2021
			Betrag (€)		Betrag (€)
1.2.5			0,00		0,00
<b>Gesamtsumme</b>			<b>0,00</b>	<b>0,00</b>	<b>0,00</b>



**1.2.6 Maschinen und technische Anlagen, Fahrzeuge**

Bilanz Nr.	Konto	Kontobezeichnung	01.01.2021	Änderung	31.12.2021
			Betrag (€)		Betrag (€)
1.2.6.1	0710000	Fahrzeuge	96.804,20	-14.057,46	82.746,74
		Nachträgliche AHK Bürgerbus		785,40	
		Abschreibungen		-14.842,86	
1.2.6.2	0720000	Maschinen	33,00	3.390,37	3.423,37
		Haubengeschirrspülmaschine		3.568,81	
		Abschreibungen		-178,44	
1.2.6.3	0730000	Technische Anlagen	161.755,51	-18.742,69	143.012,82
		Abschreibungen		-18.742,69	
1.2.6.4	0791000	Sammelposten zwischen 150 und 1.000 €	27.677,60	10.677,42	38.355,02
		Plattenkarre		223,72	
		Accesspoint 2x		418,29	
		Backofen		259,00	
		Gefriertruhen 3x		1.146,73	
		Menschliches Skelett		229,00	
		Vorbereitungs- u. Transportwagen		295,00	
		Windows Tablets Schule 43 x		20.372,97	
		Abschreibungen		-12.267,29	
<b>Gesamtsumme</b>			<b>286.270,31</b>	<b>-18.732,36</b>	<b>267.537,95</b>

**1.2.7 Betriebs- und Geschäftsausstattung**

Bilanz Nr.	Konto	Kontobezeichnung	01.01.2021	Änderung	31.12.2021
			Betrag (€)		Betrag (€)
1.2.7	08	Betriebs- und Geschäftsausstattung	278.013,25	11.011,12	289.024,37
		Büromöbel Rathaus		9.926,71	
		EDV-Ausstattung Rathaus		9.287,57	
		EDV-Ausstattung Schule		40.494,61	
		Möbel Schule		11.426,00	
		Spielgeräte		20.906,45	
		Geräte Schule		842,52	
		Abgang Geräte Rathaus		-3,00	
		Abschreibungen		-81.869,74	
<b>Gesamtsumme</b>			<b>278.013,25</b>	<b>11.011,12</b>	<b>289.024,37</b>

**1.2.8 Geleistete Anzahlungen, Anlagen im Bau**

Bilanz Nr.	Konto	Kontobezeichnung	01.01.2021	Änderung	31.12.2021
			Betrag (€)		Betrag (€)
1.2.8.1	0951000	Hochbaumaßnahmen	96.002,46	78.309,81	174.312,27
		Zuschuss Umbau Kiga Morgenstern		61.923,75	
		statinoäre raumluftechnische Anlagen		16.386,06	
		Auflösungen			
1.2.8.2	0952000	Tiefbaubaumaßnahmen	0,00	0,00	0,00
		Auflösungen		0,00	
1.2.8.3	0953000	sonstige Baumaßnahmen	0,00	0,00	0,00
		Auflösungen			
1.2.8.4	0954000	Anzahlungen auf Sachanlagen	15.054,12	87.418,31	102.472,43
		Umsetzung Digitalpakt		79.710,23	
		Leasingraten iPad		7.708,08	
		Auflösungen			
<b>Gesamtsumme</b>			<b>111.056,58</b>	<b>165.728,12</b>	<b>276.784,70</b>

<b>1.3 Finanzanlagen</b>			<b>01.01.2021</b>	<b>Änderung</b>	<b>31.12.2021</b>
Bilanz Nr.	Konto	Kontobezeichnung	Betrag (€)		Betrag (€)
<b>1.3.1</b>	<b>1011000</b>	<b>Anteile an verbundenen Unternehmen</b>	<b>381.000,91</b>	<b>15.000,00</b>	<b>396.000,91</b>
		Kapitalrücklage Holzhackschnitzelheizung		15.000,00	
<b>1.3.2</b>	<b>1111000</b>	<b>Beteiligungen</b>	<b>0,00</b>	<b>0,00</b>	<b>0,00</b>
		Auflösung ITVSH -alt-			
<b>1.3.3</b>	<b>1210000</b>	<b>Sondervermögen</b>	<b>0,00</b>		<b>0,00</b>
<b>1.3.4</b>	<b>131</b>	<b>Ausleihungen</b>	<b>101.580,38</b>	<b>-28.947,00</b>	<b>72.633,38</b>
		verbundene Unternehmen	101.580,38	-28.947,00	72.633,38
		sonstige Ausleihungen	0,00		0,00
<b>1.3.5</b>	<b>14</b>	<b>Wertpapiere des Anlagevermögens</b>	<b>0,00</b>		<b>0,00</b>
<b>Gesamtsumme</b>			<b>482.581,29</b>	<b>-13.947,00</b>	<b>468.634,29</b>

<b>2.1 Vorräte</b>					
Bilanz Nr.	Konto	Kontobezeichnung	<b>01.01.2021</b>	<b>Änderung</b>	<b>31.12.2021</b>
			Betrag (€)		Betrag (€)
2.1.1	151/152/ 153	Roh-, Hilfs- und Betriebsstoffe,	0,00		0,00
2.1.2	1551000	unfertige Erzeugnisse, unfertige Leistungen,	0,00		0,00
2.1.3	1551000	fertige Erzeugnisse und Waren,	0,00		0,00
2.1.4	157	Geleistete Anzahlungen	0,00		0,00
<b>Gesamtsumme</b>			<b>0,00</b>	<b>0,00</b>	<b>0,00</b>

**2.2 Forderungen und sonstige Vermögensgegenstände**

Bilanz Nr.	Konto	Kontobezeichnung	01.01.2021	Änderung	31.12.2021
			Betrag (€)		Betrag (€)
	<b>16</b>	<b>Öffentlich-rechtliche Forderungen</b>	<b>685.027,33</b>	<b>-132.943,82</b>	<b>552.083,51</b>
2.2.1.1	1611	aus Dienstleistungen			
2.2.1.2	1691	sonstige	370.134,71	-395.109,87	-24.975,16
2.2.1.3	1699999	negative Verbindlichkeiten	314.892,62	262.166,05	577.058,67
2.2.1.4	1859*	Forderungen gegen Gemeinden des Amtes aus liquiden Mitteln	0,00	0,00	0,00
	<b>17</b>	<b>Privatrechtliche Forderungen</b>	<b>46.210,67</b>	<b>105.247,39</b>	<b>151.458,06</b>
2.2.2.1	1711	aus Dienstleistungen	25.810,00	111.498,61	137.308,61
2.2.2.2	1791	sonstige	13.776,67	0,00	13.776,67
2.2.2.3	1719999	negative Verbindlichkeiten	6.624,00	-6.251,22	372,78
	<b>178</b>	<b>Sonstige Vermögensgegenstände</b>	<b>16.103,16</b>	<b>0,00</b>	<b>16.103,16</b>
2.2.3.1	1781	sonstige Vermögensgegenstände	16.103,16	0,00	16.103,16
<b>Gesamtsumme</b>			<b>747.341,16</b>	<b>-27.696,43</b>	<b>719.644,73</b>
2.2.4.1	2111000	Wertberichtigungen	-110.587,11	0,00	-110.587,11
<b>Gesamtsumme</b>			<b>636.754,05</b>	<b>-27.696,43</b>	<b>609.057,62</b>

nachrichtlich Forderungen im engeren Sinn:

1611	ö.r. Forderungen aus Dienstleistungen	0,00	0,00	0,00
1691	sonstige öffentlich-rechtliche Forderungen	685.027,33	-132.943,82	552.083,51
1711	Privatr. Forderungen aus Dienstleistungen	25.810,00	111.498,61	137.308,61
1791	sonstige privatrechtliche Forderungen	13.776,67	0,00	13.776,67
<b>Summe</b>		<b>724.614,00</b>	<b>-21.445,21</b>	<b>703.168,79</b>

<b>öffentlich-rechtliche Forderungen</b>							
Produkt	Dst.Istg. 1611	sonstige 1690	sonstige 1691	negative 1699999	Summe ohne liq. Mittel	liquide Mittel 1850007	Summe
111000				6.980,74	6.980,74		6.980,74
111001				129.032,98	129.032,98		129.032,98
111002				16,00	16,00		16,00
111003				17.102,95	17.102,95		17.102,95
111004		1.644,91	21.114,89	2.975,21	25.735,01		25.735,01
111005				1.068,30	1.068,30		1.068,30
111006				52,16	52,16		52,16
111007				9.013,76	9.013,76		9.013,76
121100				0,06	0,06		0,06
122000		135,41	1.481,24	55.855,94	57.472,59		57.472,59
122001			21.587,41	29.401,67	50.989,08		50.989,08
122200			42,50	25.486,23	25.528,73		25.528,73
126000					0,00		0,00
218200			13.515,83	51.481,71	64.997,54		64.997,54
243000				5.695,32	5.695,32		5.695,32
311000		12.291,65		66.622,71	78.914,36		78.914,36
351000		74,00	27,50	4.845,67	4.947,17		4.947,17
361100			-101.925,00	101.925,00	0,00		0,00
362500				34.096,09	34.096,09		34.096,09
424001			4.744,50	171,39	4.915,89		4.915,89
511000			40,00		40,00		40,00
521000				2.857,91	2.857,91		2.857,91
541000				13.083,27	13.083,27		13.083,27
541001				3.880,62	3.880,62		3.880,62
547000			250,00	6.206,65	6.456,65		6.456,65
551000				3.388,42	3.388,42		3.388,42
551001				5.347,60	5.347,60		5.347,60
575000				470,31	470,31		470,31
<b>Summe</b>	<b>0,00</b>	<b>14.145,97</b>	<b>-39.121,13</b>	<b>577.058,67</b>	<b>552.083,51</b>	<b>0,00</b>	<b>552.083,51</b>

<b>privat-rechtliche Forderungen</b>							
Produkt	sonstige 170	Dst.Istg. 1711		negative 1719999	Summe ohne liq. Mittel	sonstige 179	Summe
111001		793,64			793,64		793,64
111004		-272,78		372,78	100,00		100,00
111005		1.044,00			1.044,00		1.044,00

122000	6.670,04	6.891,41			13.561,45		13.561,45
122001		12.125,70			12.125,70		12.125,70
122200		300,00			300,00		300,00
126000		70,61			70,61		70,61
218200	122,27	4.133,01			4.255,28		4.255,28
311000	1.773,72				1.773,72	13.776,67	15.550,39
351000	238,13				238,13		238,13
361100		101.925,00			101.925,00		101.925,00
424001		400,91			400,91		400,91
547000		1.037,46			1.037,46		1.037,46
575000		55,49			55,49		55,49
<b>Summe</b>	<b>8.804,16</b>	<b>128.504,45</b>	<b>0,00</b>	<b>372,78</b>	<b>137.681,39</b>	<b>13.776,67</b>	<b>151.458,06</b>

**sonstige Vermögensgegenstände**

Produkt	sonstige 178	Summe ohne liq. Mittel	Summe
122001	16.103,16	16.103,16	16.103,16
<b>Summe</b>	<b>0,00</b>	<b>16.103,16</b>	<b>16.103,16</b>

<b>Gesamtsumme</b>			<b>577.431,45</b>	<b>705.868,06</b>	<b>13.776,67</b>	<b>719.644,73</b>
--------------------	--	--	-------------------	-------------------	------------------	-------------------



**2.3 Wertpapiere des Umlaufvermögens**

Bilanz Nr.	Konto	Kontobezeichnung	01.01.2021	Änderung	31.12.2021
			Betrag (€)		Betrag (€)
2.3					0,00
<b>Gesamtsumme</b>			<b>0,00</b>	<b>0,00</b>	<b>0,00</b>

**2.4 Liquide Mittel**

Bilanz Nr.	Konto	Kontobezeichnung	01.01.2021	Änderung	31.12.2021
			Betrag (€)		Betrag (€)
	1830000	Barkasse	0,00	0,00	0,00
	1811001	SPK Girokonto	491.596,47	-448.464,33	43.132,14
2.4	1811002	Volksbank Girokonto	488.822,78	-388.964,28	99.858,50
	1811020	Kassenmittel Amt	100.000,00	-100.000,00	
	1811030	Kassenmittel Amt	450.000,00	1.050.000,00	1.500.000,00
<b>Gesamtsumme Amt</b>			<b>1.530.419,25</b>	<b>112.571,39</b>	<b>1.642.990,64</b>
		liquide Mittel Beschendorf	1.702.876,07	-549.822,83	1.153.053,24
		liquide Mittel Damlos	689.027,54	112.144,61	801.172,15
		liquide Mittel Harmsdorf	408.232,83	6.778,51	415.011,34
		liquide Mittel Kabelhorst	709.253,59	15.443,27	724.696,86
		liquide Mittel Lensahn	9.078.796,39	500.870,04	9.579.666,43
		liquide Mittel Manhagen	511.331,86	51.669,22	563.001,08
		liquide Mittel Riepsdorf	1.080.263,47	84.638,49	1.164.901,96
<b>Summe aller Gemeinden und Amt</b>			<b>15.710.201,00</b>	<b>334.292,70</b>	<b>16.044.493,70</b>

<b>3. Aktive Rechnungsabgrenzungsposten</b>					
Bilanz Nr.	Konto	Kontobezeichnung	<b>01.01.2021</b>	<b>Änderung</b>	<b>31.12.2021</b>
			Betrag (€)		Betrag (€)
3.1	1900000	Aktive Rechnungsabgrenzung	440,24	26,62	466,86
		Zahlungen für das Folgejahr		466,86	
		Auflösungen		-440,24	
3.2	1991900	Baukostenzuschüsse	0,00		0,00
3.3	1991900	Zuschüsse an Vereine und Verbände	283.682,54	-15.231,58	268.450,96
		Auflösungen		-15.231,58	
3.4	1991902	Zuschuss Dachsanierung Fr. ev. Gemeinde	4.760,32	-280,00	4.480,32
		Auflösungen		-280,00	
3.5	1991903	Zuschuss Betreuungsraum U3	54.950,50	-3.192,32	51.758,18
		Auflösungen		-3.192,32	
<b>Gesamtsumme</b>			<b>343.833,60</b>	<b>-18.677,28</b>	<b>325.156,32</b>

<b>4. Eigenkapital</b>			<b>01.01.2021</b>	<b>Änderung</b>	<b>31.12.2021</b>
Bilanz Nr.	Konto	Kontobezeichnung	Betrag (€)		Betrag (€)
4.1	2010000	Allgemeine Rücklage	3.827.318,84	0,00	3.827.318,84
		Abwicklung Jahresabschluss Vorjahr			
4.2	202	Sonderrücklage	0,00		0,00
4.3	2030000	Ergebnisrücklage	1.228.927,53	-35.556,58	1.193.370,95
		Abwicklung Jahresabschluss Vorjahr		-35.556,58	
4.4	2040000	vorgetragener Jahresfehlbetrag	0,00		0,00
4.5	2050000	Jahresüberschuss/Jahresfehlbetrag	-35.556,58	48.419,08	12.862,50
		Abwicklung Jahresabschluss Vorjahr		35.556,58	
		Jahresabschluss		12.862,50	
<b>Gesamtsumme</b>			<b>5.020.689,79</b>	<b>12.862,50</b>	<b>5.033.552,29</b>

<b>5. Sonderposten</b>					
Bilanz Nr.	Konto	Kontobezeichnung	<b>01.01.2021</b>	<b>Änderung</b>	<b>31.12.2021</b>
			Betrag (€)		Betrag (€)
5.1	2310000	für aufzulösende Zuschüsse	13.104,68	-1.969,01	11.135,67
		Spende 3 x Ipad SportAG		825,00	
		Auflösungen		-2.794,01	
5.2	2320000	für aufzulösende Zuweisungen	2.492.904,90	32.803,96	2.525.708,86
		Zuweisung Flotte Leni vom Land		53.960,64	
		Zuweisung mobile Endgeräte 2021		20.372,97	
		Zuweisung beschleunigter Infrastrukturausbau Ganstagsbetreuung		55.595,92	
		Auflösungen		-97.125,57	
5.3	<b>233</b>	<b>für Beiträge</b>	<b>0,00</b>	<b>0,00</b>	<b>0,00</b>
5.3.1	2331000	aufzulösende	0,00		0,00
5.3.2	2332000	nicht aufzulösende	0,00		0,00
5.4	2340000	für Gebührenaussgleich	0,00		0,00
5.5	2350000	für Treuhandvermögen	0,00		0,00
5.6	2360000	für Dauergrabpflege	0,00		0,00
5.7	2390000	für sonstige Sonderposten	334,90	-15,00	319,90
		Auflösungen		-15,00	
<b>Gesamtsumme</b>			<b>2.506.344,48</b>	<b>30.819,95</b>	<b>2.537.164,43</b>

**6. Rückstellungen**

Bilanz Nr.	Konto	Kontobezeichnung	01.01.2021	Änderung	31.12.2021
			Betrag (€)		Betrag (€)
6.1	2511000	Pensionsrückstellung	0,00	0,00	0,00
		Zuführung			
		Auflösung			
6.2	2512000	Beihilferückstellung	0,00	0,00	0,00
		Zuführung			
		Auflösung			
6.3	2810000	Altersteilzeitrückstellung	0,00	0,00	0,00
		Zuführung			
		Auflösung			
6.4	2610000	Rückstellung für später entstehende Kosten	0,00	0,00	0,00
		Zuführung			
		Auflösung			
6.5	2620000	Altlastenrückstellung	0,00	0,00	0,00
		Zuführung			
		Auflösung			
6.6	2820000	Steuerrückstellung	0,00	0,00	0,00
		Zuführung			
		Auflösung			

<b>6. Rückstellungen</b>					
Bilanz Nr.	Konto	Kontobezeichnung	<b>01.01.2021</b>	<b>Änderung</b>	<b>31.12.2021</b>
			Betrag (€)		Betrag (€)
6.7	2830000	Verfahrensrückstellung	0,00	0,00	0,00
		Zuführung			
		Auflösung			
6.8	2840000	Finanzausgleichsrückstellung	0,00	0,00	0,00
		Zuführung			
		Auflösung			
6.9	2700000	Instandhaltungsrückstellung	0,00	0,00	0,00
		Zuführung			
		Auflösung			
6.10	2850000	für im HH-jahr empfangene Lieferungen und Leistungen, für die keine Rechnung vorliegt und der Rechnungsbetrag nicht bekannt ist	0,00	0,00	0,00
		Zuführung			
		Auflösung			
6.11	2890000	Sonstige andere Rückstellungen	0,00	0,00	0,00
		Zuführung			
		Auflösung			
<b>Gesamtsumme</b>			<b>0,00</b>	<b>0,00</b>	<b>0,00</b>

**7.1 Anleihen**

Bilanz Nr.	Konto	Kontobezeichnung	01.01.2021	Änderung	31.12.2021
			Betrag (€)		Betrag (€)
					0,00
<b>Gesamtsumme</b>			<b>0,00</b>	<b>0,00</b>	<b>0,00</b>



<b>7.2 Verbindlichkeiten aus Krediten für Investitionen</b>					
Bilanz Nr.	Konto	Kontobezeichnung	<b>01.01.2021</b>	<b>Änderung</b>	<b>31.12.2021</b>
			Betrag (€)		Betrag (€)
<b>7.2.1</b>		<b>von verbundenen Unternehmen , Beteiligungen und Sondervermögen</b>	<b>0,00</b>	<b>0,00</b>	<b>0,00</b>
			0,00		0,00
<b>7.2.2</b>		<b>vom öffentlichen Bereich</b>	<b>0,00</b>	<b>0,00</b>	<b>0,00</b>
	3210	Bund	0,00		0,00
	3211	Land	0,00		0,00
	3212	Gemeinden und Gemeindeverbände	0,00		0,00
	3213	von Zweckverbänden und dgl.	0,00		0,00
	3214	vom sonstigen öffentlichen Bereich	0,00		0,00
<b>7.2.3</b>		<b>vom privaten Kreditmarkt</b>	<b>0,00</b>	<b>0,00</b>	<b>0,00</b>
	3217	von Kreditinstituten	0,00		0,00
	3218	vom sonstigen inländischen Bereich	0,00		0,00
	3219	vom sonstigen ausländischen Bereich	0,00		0,00
<b>Gesamtsumme</b>			<b>0,00</b>	<b>0,00</b>	<b>0,00</b>

**7.3 Verbindlichkeiten aus Kassenkrediten**

Bilanz Nr.	Konto	Kontobezeichnung	01.01.2021	Änderung	31.12.2021
			Betrag (€)		Betrag (€)

7.3	33*				0,00
-----	-----	--	--	--	------

<b>Gesamtsumme</b>			<b>0,00</b>	<b>0,00</b>	<b>0,00</b>
--------------------	--	--	-------------	-------------	-------------

nachrichtlich Bestand der Girokonten

	Barkasse	0,00	0,00	0,00
	SPK Girokonto	2.472.230,49	-1.010.342,28	1.461.888,21
	Städtebausanierung Lensahn	858.543,12	-10.460,10	848.083,02
	Volksbank Girokonto	850.043,84	-400.694,55	449.349,29
	Kassenmittel Amt	948.108,16	-948.108,16	0,00
	Kinder- und Jugendstiftung	31.116,13	0,00	31.116,13
	Kassenmittel Amt	10.500.000,00	2.699.999,70	13.199.999,70
	Mietkautionen	5.739,27	-872,72	4.866,55
	Mietkaution Eutiner Str. 8		0,00	
	Gebührenaussgleich Harmsdorf	44.419,99	4.770,81	49.190,80

<b>Gesamtsumme</b>			<b>15.710.201,00</b>	<b>334.292,70</b>	<b>16.044.493,70</b>
--------------------	--	--	----------------------	-------------------	----------------------

**7.4 Verbindlichkeiten aus Vorgängen, die Kreditaufnahmen wirtschaftlich gleichkommen**

Bilanz Nr.	Konto	Kontobezeichnung	01.01.2021	Änderung	31.12.2021
			Betrag (€)		Betrag (€)
					0,00
<b>Gesamtsumme</b>			<b>0,00</b>	<b>0,00</b>	<b>0,00</b>

**7.5 Verbindlichkeiten aus Lieferungen und Leistungen**

Bilanz Nr.	Konto	Kontobezeichnung	<b>01.01.2021</b>	<b>Änderung</b>	<b>31.12.2021</b>
			Betrag (€)		Betrag (€)
7.5.1	3511xxx	aus Lieferungen und Leistungen	91.209,74	-284.630,76	-193.421,02
7.5.2	3599999	negative Forderungen	321.516,62	255.914,83	577.431,45
<b>Gesamtsumme</b>			<b>412.726,36</b>	<b>-28.715,93</b>	<b>384.010,43</b>

**7.6 Verbindlichkeiten aus Transferleistungen**

Bilanz Nr.	Konto	Kontobezeichnung	01.01.2021	Änderung	31.12.2021
			Betrag (€)		Betrag (€)
					0,00
<b>Gesamtsumme</b>			<b>0,00</b>	<b>0,00</b>	<b>0,00</b>

<b>7.7 Sonstige Verbindlichkeiten</b>					
Bilanz	Konto	Kontobezeichnung	01.01.2021	Änderung	31.12.2021
Nr.			Betrag		Betrag
			(€)		(€)
<b>7.7.1</b>	<b>3791</b>	<b>Sicherheiten</b>	<b>41.224,86</b>	<b>100.216,27</b>	<b>141.441,13</b>
	3791004	Sicherheiten	11.383,10	0,00	11.383,10
		Einzahlung			
		Auszahlung			
	3791005	Wohngeldzahlungen Amt	4.815,40	5.683,00	10.498,40
		Einzahlung		45.144,00	
		Auszahlung		-39.461,00	
	3791122	Erstausstattung Asylbewerber	1.533,18	-762,12	771,06
		Einzahlung			
		Auszahlung		-762,12	
	3791361	Finanzierungsbeitrag aus dem Kindertagesförderungsgesetz	0,00	101.925,00	101.925,00
		Einzahlung		101.925,00	
		Auszahlung			
	3791450	Fremdersuchen Vollstreckung	23.493,18	-6.629,61	16.863,57
		Einzahlung		40.529,07	
		Auszahlung		-47.158,68	
<b>7.7.2</b>	<b>3791999</b>	<b>vorzeitige Zahlungen aus dem Vorjahr</b>	<b>0,00</b>		<b>0,00</b>

**7.7 Sonstige Verbindlichkeiten**

Bilanz Nr.	Konto	Kontobezeichnung	01.01.2021	Änderung	31.12.2021
			Betrag (€)		Betrag (€)
7.7.3	3759	Verbindlichkeiten gegen die Gemeinden aus liquiden Mitteln	14.179.781,75	221.721,31	14.401.503,06
	3759002	Beschendorf	1.702.876,07	-549.822,83	1.153.053,24
	3759003	Damlos	689.027,54	112.144,61	801.172,15
	3759004	Harmsdorf	408.232,83	6.778,51	415.011,34
	3759005	Kabelhorst	709.253,59	15.443,27	724.696,86
	3759006	Lensahn	9.078.796,39	500.870,04	9.579.666,43
	3759007	Manhagen	511.331,86	51.669,22	563.001,08
	3759008	Riepsdorf	1.080.263,47	84.638,49	1.164.901,96
<b>Gesamtsumme</b>			<b>14.221.006,61</b>	<b>321.937,58</b>	<b>14.542.944,19</b>

Anleihen							
Produkt							Summe
<b>Summe</b>	<b>0,00</b>	<b>0,00</b>	<b>0,00</b>	<b>0,00</b>	<b>0,00</b>	<b>0,00</b>	<b>0,00</b>

Kredite für Investitionen					
Produkt	verbundene Unternehmen.	öffentl. Bereich	Kreditmarkt		Summe
612000					0,00
<b>Summe</b>	<b>0,00</b>	<b>0,00</b>	<b>0,00</b>	<b>0,00</b>	<b>0,00</b>

Kassenkredite					
Produkt					Summe
<b>Summe</b>	<b>0,00</b>	<b>0,00</b>	<b>0,00</b>	<b>0,00</b>	<b>0,00</b>

Lieferungen und Leistungen								
Produkt	3511001	3511003	3511006	3511007	3511009	3511010	3599999	Summe
111000	-37.761,05		1.144,65				37.761,05	1.144,65
111001	-95.173,23		4.377,51		476,10	13.729,78	98.252,67	21.662,83
111002	-16,00						16,00	0,00
111003	-17.102,95						17.102,95	0,00
111004	-2.644,21		77,03				3.347,99	780,81
111005	-1.068,30		5.620,75			1.142,76	1.068,30	6.763,51
111006	3.534,06		11.017,43	451,12			52,16	15.054,77
111007	-8.924,51		-89,25		125,52		9.013,76	125,52
121100	-0,06						0,06	0,00
122000	-53.779,36		2.491,42				55.855,94	4.568,00
122001	-24.830,44		50,42		335,36	1.791,75	29.401,67	6.748,76
122200	-24.573,43	1.538,84	2.284,89				25.486,23	4.736,53
126000	17.210,60							17.210,60
218200	-24.851,97		21.965,74		1.142,41	766,52	51.481,71	50.504,41
243000	-5.695,32						5.695,32	0,00
311000	9.882,95						66.622,71	76.505,66
331000			483,40					483,40
351000	-4.845,67						4.845,67	0,00
361100	11.949,56		4.352,11				101.925,00	118.226,67
362500	-34.096,09		404,00				34.096,09	404,00
424001	33.819,23		2.836,39			383,26	171,39	37.210,27
511000	7.705,70							7.705,70
521000	-2.857,91						2.857,91	0,00
541000	-13.083,27				161,96		13.083,27	161,96
541001	-3.880,62				60,74		3.880,62	60,74
547000	-6.206,65		684,47				6.206,65	684,47
551000	-3.388,42				56,69		3.388,42	56,69
551001	-5.347,60						5.347,60	0,00
575000	12.698,52		41,65				470,31	13.210,48
<b>Summe</b>	<b>-273.326,44</b>	<b>1.538,84</b>	<b>57.742,61</b>	<b>451,12</b>	<b>2.358,78</b>	<b>17.814,07</b>	<b>577.431,45</b>	<b>384.010,43</b>

Transferleistungen					
Produkt					Summe
<b>Summe</b>	<b>0,00</b>	<b>0,00</b>	<b>0,00</b>	<b>0,00</b>	<b>0,00</b>

sonstige Verbindlichkeiten							
Produkt	375900x	3791004	3791005	3791122	3791361	3791450	Summe
111004	14.401.503,06					16.863,57	14.418.366,63
122001				771,06			771,06
218200		10.583,43					10.583,43
361100		799,67			101.925,00		102.724,67
351000			10.498,40				10.498,40
<b>Summe</b>	<b>14.401.503,06</b>	<b>11.383,10</b>	<b>10.498,40</b>	<b>771,06</b>	<b>101.925,00</b>	<b>16.863,57</b>	<b>0,00 14.542.944,19</b>

<b>Gesamtsumme</b>							<b>14.926.954,62</b>
--------------------	--	--	--	--	--	--	----------------------



**8. Passive Rechnungsabgrenzung**

Bilanz Nr.	Konto	Kontobezeichnung	<b>01.01.2021</b>	<b>Änderung</b>	<b>31.12.2021</b>
			Betrag (€)		Betrag (€)
	3911000	Verbindlichkeiten aus Zahlungsleistungen	24.100,00	-6.320,00	17.780,00
		Einzahlungen		17.780,00	
		Auszahlungen		-24.100,00	
<b>Gesamtsumme</b>			<b>24.100,00</b>	<b>-6.320,00</b>	<b>17.780,00</b>

**Verträge, die für die Beurteilung der Vermögens-, Schulden- Ertrags- und Finanzlage des Amtes von Bedeutung sind**

	Gesamt	Jahres- betrag
Mietkaufvertrag 4223835-0 für 90 iPads	35.877,07	7.175,41
Mietkaufvertrag 4226801-1 für 15 iPads	7.488,43	1.497,69

**Derivate**

Es liegen keine entsprechenden Verträge vor.

Produktkonto	Ermächtigung aus Vorjahren				Ermächtigung lfd. Jahr			Gesamt (5+8)	gebucht	Rest (9-10)	Übertrag Folgejahr
	Vortrag	Umbuchung	Abgang	Gesamt (2+3-4)	HH-Ansatz	apl/üpl.	Gesamt (6+7)				
1	2	3	4	5	6	7	8	9	10	11	12
<b>Übertragene Aufwendungen nach § 23 Abs. 1 GemHVO-Doppik</b>											
111006.5431701 Datensicherheit	60.000,00			60.000,00	0,00	-13.988,15	-13.988,15	46.011,85	11,85	46.000,00	
218200.5211902 Sanierungsarbeiten	40.000,00			40.000,00	40.000,00	187,48	40.187,48	80.187,48	77.923,31	2.264,17	
218200.5241000 Bewirtschaftungskosten	0,00			0,00	215.000,00	33.716,21	248.716,21	248.716,21	217.835,38	30.880,83	30.800,00
218200.5271903 Sachaufwendungen für die Mensa	0,00			0,00	35.000,00		35.000,00	35.000,00	13.278,40	21.721,60	21.700,00
218200.5291003 Lehr und Unterrichtsmittel	8.000,00			8.000,00	50.000,00		50.000,00	58.000,00	71.673,22	-13.673,22	
218200.5291999 Sonderaufwendungen infolge Corona	21.175,52			21.175,52	100,00		100,00	21.275,52	720,52	20.555,00	
351000.5262000 Aufwendungen für Aus- u. Fortbildung	0,00			0,00	2.400,00		2.400,00	2.400,00	390,00	2.010,00	2.000,00
424001.5211000/Unterhaltung der eigenen Grundstücke und baulichen Anlagen	26.128,00			26.128,00	36.000,00	635,40	36.635,40	62.763,40	40.907,63	21.855,77	2.178,20
<b>Summe</b>	<b>155.303,52</b>	<b>0,00</b>	<b>0,00</b>	<b>155.303,52</b>	<b>378.500,00</b>	<b>20.550,94</b>	<b>399.050,94</b>	<b>554.354,46</b>	<b>422.740,31</b>	<b>131.614,15</b>	<b>56.678,20</b>

<b>Übertragene Auszahlungen nach § 23 Abs. 2 GemHVO-Doppik</b>											
111000.0954999 Leasingraten iPad	0,00			0,00	13.000,00		13.000,00	13.000,00	7.708,08	5.291,92	5.291,92
111000.0891000 Erwerb Sammelposten zwischen 150 und 1.000 EUR	2.500,00			2.500,00	0,00		0,00	2.500,00		2.500,00	2.500,00
111001.0891000 Erwerb Sammelposten zwischen 150 und 1.000 EUR	691,84			691,84	10.000,00		10.000,00	10.691,84	8.427,45	2.264,39	2.264,39
111001.0805000 Möbel	0,00			0,00	5.000,00		5.000,00	5.000,00		5.000,00	5.000,00
111001.0791000 Erwerb Sammelposten zwischen 150 und 1.000 EUR	5.406,14			5.406,14	0,00	-259,00	-259,00	5.147,14		5.147,14	5.147,14
111001.0111000 DV-Software	0,00			0,00	25.000,00		25.000,00	25.000,00	3.591,42	21.408,58	21.408,58
111006.0800000 Erwerb Software	2.275,80			2.275,80	20.000,00		20.000,00	22.275,80	20.082,40	2.193,40	
111006.0891000 Erwerb Sammelposten zwischen 150 und 1.000 EUR	5.097,82			5.097,82	7.500,00		7.500,00	12.597,82	5.676,56	6.921,26	3.639,25
111006.0111000 DV-Software	44.554,01			44.554,01	62.000,00		62.000,00	106.554,01	47.992,19	58.561,82	58.561,82
218200.0800000 Erwerb Geschäftsaustattung über 1.000 EUR	2.097,24			2.097,24	4.600,00		4.600,00	6.697,24	1.516,06	5.181,18	5.181,18
218200.0801000 EDV-Geräte über 1.000 EUR	1.423,28			1.423,28	38.000,00		38.000,00	39.423,28	37.302,61	2.120,67	2.120,67
218200.0951003 Anbau Werkraum	0,00			0,00	25.000,00		25.000,00	25.000,00		25.000,00	25.000,00
218200.0951004 Raumlufttechnische Anlagen	0,00			0,00	640.000,00		640.000,00	640.000,00	16.386,06	623.613,94	623.613,94
218200.0954002 Umsetzung Digitalpakt	100.000,00			100.000,00	50.000,00	-600,00	49.400,00	149.400,00	79.710,23	69.689,77	69.689,77
361100.0951000 Umbau Kindergarten Morgenstern	0,00			0,00	70.000,00		70.000,00	70.000,00	61.923,75	8.076,25	8.076,25
361100.1991999 Zuschüsse für Investitionen Dritter	11.302,13			11.302,13	0,00		0,00	11.302,13		11.302,13	11.302,13
362500.0891000 Erwerb Sammelposten zwischen 150 und 1.000 EUR	0,00			0,00	1.900,00		1.900,00	1.900,00	732,41	1.167,59	1.167,59
424001.0810000 Sportgeräte	0,00			0,00	1.500,00		1.500,00	1.500,00	0,00	1.500,00	1.500,00
424001.0891000 Erwerb Sammelposten zwischen 150 und 1.000 EUR	0,00			0,00	300,00		300,00	300,00		300,00	300,00
547000.0710900 Anschaffung Niederflerbus	8.872,32			8.872,32	0,00		0,00	8.872,32	785,40	8.086,92	
<b>Summe</b>	<b>181.028,74</b>	<b>0,00</b>	<b>0,00</b>	<b>181.028,74</b>	<b>945.800,00</b>	<b>-859,00</b>	<b>944.941,00</b>	<b>1.125.969,74</b>	<b>275.699,09</b>	<b>850.270,65</b>	<b>836.708,32</b>

<b>Übertragene Einzahlungen nach § 23 Abs. 1 GemHVO-Doppik</b>											
				0,00			0,00	0,00		0,00	
<b>Summe</b>	<b>0,00</b>	<b>0,00</b>	<b>0,00</b>	<b>0,00</b>	<b>0,00</b>	<b>0,00</b>	<b>0,00</b>	<b>0,00</b>	<b>0,00</b>	<b>0,00</b>	<b>0,00</b>


## Übersicht über Sondervermögen, Zweckverbände, Gesellschaften, Kommunalunternehmen, andere Anstalten und Wasser- und Bodenverbände

Bezeichnung	Stand am 01.01.	Zugang	Abgang	Stand am 31.12.
<b>Anteile an verbundenen Unternehmen</b>	<b>381.000,91</b>	<b>15.000,00</b>	<b>0,00</b>	<b>396.000,91</b>
Energiebetriebe Amt Lensahn	43.370,00			43.370,00
nachrichtlich: Kapitalrücklage EAL	337.630,91	15.000,00		352.630,91
<b>Beteiligungen</b>	<b>0,00</b>	<b>0,00</b>	<b>0,00</b>	<b>0,00</b>
ITVSH (Dataport)	0,00		0,00	0,00
<b>Sondervermögen</b>	<b>0,00</b>	<b>0,00</b>	<b>0,00</b>	<b>0,00</b>

Lensahn, den

---

Amtsvorsteher



# **Anlagenspiegel**

**Amt Lensahn**

**2021**



# Anlagenspiegel zur Schlussbilanz 2021

Amt Lensahn



Anlagevermögen	Anschaffungs- und Herstellkosten					Abschreibungen				Restbuchwert am Ende des Wirtschaftsjahres	Restbuchwert am Ende des vorangegangenen Wirtschaftsjahres	Kennzahlen	
	Anfangsstand	Zugang	Abgang	Umbuchungen	Endstand	Anfangsstand	Zugang, d.h. Abschreibungen im Haushaltsjahr	Abgang, d.h. angesammelte Abschreibungen auf die in Spalte 4 ausgewiesenen Abgänge	Endstand			Durchschnittlicher Abschreibungssatz	Durchschnittlicher Restbuchwert
	EUR	EUR	EUR	EUR	EUR	EUR	EUR	EUR	EUR	EUR	EUR	v.H.	v.H.
1	2	3	4	5	6	7	8	9	10	11	12	13	14
<b>1 Immaterielle Vermögensgegenstände</b>	<b>78.701,48</b>	<b>52.975,91</b>	<b>4.644,36</b>	<b>0,00</b>	<b>127.033,03</b>	<b>56.945,12</b>	12.146,36	4.643,36	64.448,12	<b>62.584,91</b>	<b>21.756,36</b>	<b>9,56</b>	<b>49,27</b>
<b>2 Sachanlagen</b>	<b>10.518.264,69</b>	<b>314.045,49</b>	<b>2.697,74</b>	<b>0,00</b>	<b>10.829.612,44</b>	<b>5.528.523,75</b>	<b>298.258,93</b>	<b>2.694,74</b>	<b>5.824.087,94</b>	<b>5.005.524,50</b>	<b>4.989.740,94</b>	<b>2,75</b>	<b>46,22</b>
2.1 Unbebaute Grundstücke und grundstücksgleiche Rechte	14.061,13	0,00	0,00	0,00	14.061,13	0,00	0,00	0,00	0,00	14.061,13	14.061,13	0,00	100,00
2.1.1 Grünflächen (021)	0,00	0,00	0,00	0,00	0,00	0,00	0,00	0,00	0,00	0,00	0,00	0,00	0,00
2.1.2 Ackerland (022)	0,00	0,00	0,00	0,00	0,00	0,00	0,00	0,00	0,00	0,00	0,00	0,00	0,00
2.1.3 Wald, Forsten (023)	0,00	0,00	0,00	0,00	0,00	0,00	0,00	0,00	0,00	0,00	0,00	0,00	0,00
2.1.4 Sonstige unbebaute Grundstücke (029)	14.061,13	0,00	0,00	0,00	14.061,13	0,00	0,00	0,00	0,00	14.061,13	14.061,13	0,00	100,00
2.2 Bebaute Grundstücke und grundstücksgleiche Rechte	8.138.518,57	28.134,59	0,00	0,00	8.166.653,16	3.893.663,10	114.875,71	0,00	4.008.538,81	4.158.114,35	4.244.855,47	1,41	50,92
2.2.1 Kinder- und Jugendeinrichtungen	0,00	0,00	0,00	0,00	0,00	0,00	0,00	0,00	0,00	0,00	0,00	0,00	0,00
2.2.1.1 Grund und Boden (0321)	0,00	0,00	0,00	0,00	0,00	0,00	0,00	0,00	0,00	0,00	0,00	0,00	0,00
2.2.1.2 Gebäude, Aufbauten und Betriebsvorrichtungen (0322)	0,00	0,00	0,00	0,00	0,00	0,00	0,00	0,00	0,00	0,00	0,00	0,00	0,00
2.2.2 Schulen	6.505.076,25	28.134,59	0,00	0,00	6.533.210,84	3.003.840,43	93.448,81	0,00	3.097.289,24	3.435.921,60	3.501.235,82	1,43	52,59
2.2.2.1 Grund und Boden (0331)	78.395,98	0,00	0,00	0,00	78.395,98	0,00	0,00	0,00	0,00	78.395,98	78.395,98	0,00	100,00
2.2.2.2 Gebäude, Aufbauten und Betriebsvorrichtungen (0332)	6.426.680,27	28.134,59	0,00	0,00	6.454.814,86	3.003.840,43	93.448,81	0,00	3.097.289,24	3.357.525,62	3.422.839,84	1,45	52,02

# Anlagenspiegel zur Schlussbilanz 2021

Amt Lensahn



Anlagevermögen	Anschaffungs- und Herstellkosten					Abschreibungen				Restbuchwert am Ende des Wirtschaftsjahres	Restbuchwert am Ende des vorangegangenen Wirtschaftsjahres	Kennzahlen	
	Anfangsstand	Zugang	Abgang	Umbuchungen	Endstand	Anfangsstand	Zugang, d.h. Abschreibungen im Haushaltsjahr	Abgang, d.h. angesammelte Abschreibungen auf die in Spalte 4 ausgewiesenen Abgänge	Endstand			Durchschnittlicher Abschreibungssatz	Durchschnittlicher Restbuchwert
	EUR	EUR	EUR	EUR	EUR	EUR	EUR	EUR	EUR	EUR	EUR	v.H.	v.H.
1	2	3	4	5	6	7	8	9	10	11	12	13	14
2.2.3 Wohnbauten	101.599,46	0,00	0,00	0,00	101.599,46	85.610,87	2.252,94	0,00	87.863,81	13.735,65	15.988,59	2,22	13,52
2.2.3.1 Grund und Boden (0311)	11.482,71	0,00	0,00	0,00	11.482,71	0,00	0,00	0,00	0,00	11.482,71	11.482,71	0,00	100,00
2.2.3.2 Gebäude, Aufbauten und Betriebsvorrichtungen (0312)	90.116,75	0,00	0,00	0,00	90.116,75	85.610,87	2.252,94	0,00	87.863,81	2.252,94	4.505,88	2,50	2,50
2.2.4 Sonst. Dienst-, Geschäfts- und Betriebsgebäude	1.531.842,86	0,00	0,00	0,00	1.531.842,86	804.211,80	19.173,96	0,00	823.385,76	708.457,10	727.631,06	1,25	46,25
2.2.4.1 Grund und Boden (0341)	11.071,91	0,00	0,00	0,00	11.071,91	0,00	0,00	0,00	0,00	11.071,91	11.071,91	1,25	46,25
2.2.4.2 Gebäude, Aufbauten und Betriebsvorrichtungen (0342)	1.520.770,95	0,00	0,00	0,00	1.520.770,95	804.211,80	19.173,96	0,00	823.385,76	697.385,19	716.559,15	1,26	45,86
2.3 Infrastrukturvermögen	0,00	0,00	0,00	0,00	0,00	0,00	0,00	0,00	0,00	0,00	0,00	0,00	0,00
2.3.1 Grund und Boden des Infrastrukturvermögens (041)	0,00	0,00	0,00	0,00	0,00	0,00	0,00	0,00	0,00	0,00	0,00	0,00	0,00
2.3.2 Brücken und Tunnel (042)	0,00	0,00	0,00	0,00	0,00	0,00	0,00	0,00	0,00	0,00	0,00	0,00	0,00
2.3.3 Gleisanlagen mit Streckenausrüstung und Sicherheitsanlagen (043)	0,00	0,00	0,00	0,00	0,00	0,00	0,00	0,00	0,00	0,00	0,00	0,00	0,00
2.3.4 Entwässerungs- und Abwasserbeseitigungsanlagen (044)	0,00	0,00	0,00	0,00	0,00	0,00	0,00	0,00	0,00	0,00	0,00	0,00	0,00
2.3.5 Straßennetz mit Wegen, Plätzen und Verkehrslenkungsanlagen (045)	0,00	0,00	0,00	0,00	0,00	0,00	0,00	0,00	0,00	0,00	0,00	0,00	0,00



# Anlagenspiegel zur Schlussbilanz 2021

Amt Lensahn




Anlagevermögen	Anschaffungs- und Herstellkosten					Abschreibungen				Restbuchwert am Ende des Wirtschaftsjahres	Restbuchwert am Ende des vorangegangenen Wirtschaftsjahres	Kennzahlen	
	Anfangsstand	Zugang	Abgang	Umbuchungen	Endstand	Anfangsstand	Zugang, d.h. Abschreibungen im Haushaltsjahr	Abgang, d.h. angesammelte Abschreibungen auf die in Spalte 4 ausgewiesenen Abgänge	Endstand			Durchschnittlicher Abschreibungssatz	Durchschnittlicher Restbuchwert
	EUR	EUR	EUR	EUR	EUR	EUR	EUR	EUR	EUR	EUR	EUR	v.H.	v.H.
1	2	3	4	5	6	7	8	9	10	11	12	13	14
2.3.6 Sonstige Bauten des Infrastrukturvermögens (046)	0,00	0,00	0,00	0,00	0,00	0,00	0,00	0,00	0,00	0,00	0,00	0,00	0,00
2.4 Bauten auf fremden Grund und Boden (05)	547.567,61	0,00	0,00	0,00	547.567,61	492.083,41	55.482,20	0,00	547.565,61	2,00	55.484,20	10,13	0,00
2.5 Kunstgegenstände, Kulturdenkmäler (06)	0,00	0,00	0,00	0,00	0,00	0,00	0,00	0,00	0,00	0,00	0,00	0,00	0,00
2.6 Maschinen und technische Anlagen, Fahrzeuge (07)	511.915,42	27.298,92	345,09	0,00	538.869,25	225.645,11	46.031,28	345,09	271.331,30	267.537,95	286.270,31	8,54	49,65
2.7 Betriebs- und Geschäftsausstattung (08)	1.195.145,38	92.883,86	2.352,65	0,00	1.285.676,59	917.132,13	81.869,74	2.349,65	996.652,22	289.024,37	278.013,25	6,37	22,48
2.8 Geleistete Anzahlungen, Anlagen im Bau (09)	111.056,58	165.728,12	0,00	0,00	276.784,70	0,00	0,00	0,00	0,00	276.784,70	111.056,58	0,00	100,00
<b>3 Finanzanlagen</b>	<b>482.581,29</b>	<b>13.947,00-</b>	<b>0,00</b>	<b>0,00</b>	<b>468.634,29</b>	<b>0,00</b>	<b>0,00</b>	<b>0,00</b>	<b>0,00</b>	<b>468.634,29</b>	<b>482.581,29</b>	<b>0,00</b>	<b>100,00</b>
3.1 Anteile an verbundenen Unternehmen (10)	381.000,91	15.000,00	0,00	0,00	396.000,91	0,00	0,00	0,00	0,00	396.000,91	381.000,91	0,00	100,00
3.2 Beteiligungen (11)	0,00	0,00	0,00	0,00	0,00	0,00	0,00	0,00	0,00	0,00	0,00	0,00	0,00
3.3 Sondervermögen (12)	0,00	0,00	0,00	0,00	0,00	0,00	0,00	0,00	0,00	0,00	0,00	0,00	0,00
3.4 Ausleihungen	101.580,38	28.947,00-	0,00	0,00	72.633,38	0,00	0,00	0,00	0,00	72.633,38	101.580,38	0,00	100,00
3.4.1 Ausleihungen an verbundenen Unternehmen, Beteiligungen, Sondervermögen (1315)	75.558,91	6.000,00-	0,00	0,00	69.558,91	0,00	0,00	0,00	0,00	69.558,91	75.558,91	0,00	100,00

# Anlagenspiegel zur Schlussbilanz 2021

Amt Lensahn



Anlagevermögen	Anschaffungs- und Herstellkosten					Abschreibungen				Restbuchwert am Ende des Wirtschaftsjahres	Restbuchwert am Ende des vorangegangenen Wirtschaftsjahres	Kennzahlen	
	Anfangsstand	Zugang	Abgang	Umbuchungen	Endstand	Anfangsstand	Zugang, d.h. Abschreibungen im Haushaltsjahr	Abgang, d.h. angesammelte Abschreibungen auf die in Spalte 4 ausgewiesenen Abgänge	Endstand			Durchschnittlicher Abschreibungssatz	Durchschnittlicher Restbuchwert
	EUR	EUR	EUR	EUR	EUR	EUR	EUR	EUR	EUR	EUR	EUR	v.H.	v.H.
1	2	3	4	5	6	7	8	9	10	11	12	13	14
3.4.2 Sonstige Ausleihungen (131 ohne 1315)	26.021,47	22.947,00-	0,00	0,00	3.074,47	0,00	0,00	0,00	0,00	3.074,47	26.021,47	0,00	100,00
3.5 Wertpapiere des Anlagevermögens (14)	0,00	0,00	0,00	0,00	0,00	0,00	0,00	0,00	0,00	0,00	0,00	0,00	0,00



## **Ergebnisrechnung**

**Amt Lensahn**

**2021**



## Ergebnisrechnung 2021

Monate: 1 bis 13

Ertrags- und Aufwandsarten			Ergebnis des Vorjahres  in EUR	Fortge- schriebener Ansatz des Haushalts- jahres <sup>1</sup>  in EUR	Ist- Ergebnis des Haus- haltsjah- res  in EUR	Vergleich Ansatz / Ist (Spalte 5 Spalte 6)  in EUR	übertrage- ne Er- mächti- gungen <sup>2</sup>  in EUR
1 <sup>3</sup>	2 <sup>4</sup>	3	4	5	6	7	8
40	1	Steuern und ähnliche Abgaben	0,00	0,00	<b>0,00</b>	0,00	-
41	2	+ Zuwendungen und allgemeine Umlagen	3.893.040,91	4.284.600,00	<b>4.776.165,36</b>	491.565,36-	-
42	3	+ Sonstige Transfererträge	277,50	0,00	<b>0,00</b>	0,00	-
43	4	+ öffentlich-rechtliche Leistungsentgelte	78.869,74	66.200,00	<b>97.560,93</b>	31.360,93-	-
441, 442, 446	5	+ privatrechtliche Leistungsentgelte	515.665,60	487.100,00	<b>514.650,86</b>	27.550,86-	-
448	6	+ Kostenerstattungen u. Kostenumlagen	166.728,46	127.600,00	<b>142.000,51</b>	14.400,51-	-
45	7	+ sonstige Erträge	19.930,38	19.700,00	<b>20.971,10</b>	1.271,10-	-
471	8	+ aktivierte Eigenleistungen	0,00	0,00	<b>0,00</b>	0,00	-
472	9	+ / - Bestandveränderungen	0,00	0,00	<b>0,00</b>	0,00	-
	10	<b>= Erträge</b>	<b>4.674.512,59</b>	<b>4.985.200,00</b>	<b>5.551.348,76</b>	<b>566.148,76-</b>	<b>-</b>
50	11	Personalaufwendungen	0,00	0,00	<b>0,00</b>	0,00	0,00
51	12	+ Versorgungsaufwendungen	272,22	300,00	<b>269,45</b>	30,55	0,00
52	13	+ Aufwendungen für Sach- und Dienstleistungen	1.024.168,00	1.224.403,52	<b>1.125.206,36</b>	99.197,16	56.678,20
57	14	+ bilanzielle Abschreibungen	385.533,57	286.800,00	<b>329.192,19</b>	42.392,19-	0,00
53	15	+ Transferaufwendungen	887.282,22	1.081.300,00	<b>1.484.896,87</b>	403.596,87-	0,00
54	16	+ sonstige Aufwendungen	2.412.813,16	3.094.900,00	<b>2.598.921,39</b>	495.978,61	0,00
	17	<b>= Aufwendungen</b>	<b>4.710.069,17</b>	<b>5.687.703,52</b>	<b>5.538.486,26</b>	<b>149.217,26</b>	<b>56.678,20</b>
	18	<b>= Ergebnis der laufenden Verwaltungstätigkeit (=Zeilen 10 / 17)</b>	<b>35.556,58-</b>	<b>702.503,52-</b>	<b>12.862,50</b>	<b>715.366,02-</b>	<b>56.678,20-</b>
46	19	+ Finanzerträge	0,00	0,00	<b>0,00</b>	0,00	-
55	20	- Zinsen und sonstige Finanzaufwendungen	0,00	0,00	<b>0,00</b>	0,00	0,00
	21	<b>= Finanzergebnis (= Zeilen 19 und 20)</b>	<b>0,00</b>	<b>0,00</b>	<b>0,00</b>	<b>0,00</b>	<b>0,00</b>
	22	<b>= Jahresergebnis<sup>5</sup>(= Zeilen 18 und 21)</b>	<b>35.556,58-</b>	<b>702.503,52-</b>	<b>12.862,50</b>	<b>715.366,02-</b>	<b>56.678,20-</b>

## Ergebnisrechnung 2021

Monate: 1 bis 13

Nachrichtlich: Erträge und Aufwendungen aus internen Leistungsbeziehungen		Ergebnis des Vorjahres  in EUR	Fortge- schriebener Ansatz des Haushalts- jahres in EUR	<b>Ist- Ergebnis des Haus- haltsjah- res</b> in EUR	Vergleich Ansatz / Ist  in EUR
48	+ Erträge aus internen Leistungsbeziehungen	290.766,15	231.000,00	<b>325.413,78</b>	94.413,78-
58	- Aufwendungen aus internen Leistungsbeziehungen	290.766,15-	231.000,00-	<b>325.413,78-</b>	94.413,78
	Ergebnis aus internen Leistungsbeziehungen	0,00	0,00	<b>0,00</b>	0,00
Nachrichtlich: Nettoabschreibungsaufwand		Ergebnis des Vorjahres  in EUR	Fortge- schriebener Ansatz des Haushalts- jahres in EUR	<b>Ist- Ergebnis des Haus- haltsjah- res</b> in EUR	Vergleich Ansatz / Ist  in EUR
571+ 574	+ bilanzielle Abschreibung auf immaterielle Vermögensgegenstände und Sachanlagen sowie auf geleistete Zuwendungen	359.331,40	286.800,00	<b>329.109,19</b>	42.309,19-
416+ 437	- Erträge aus der Auflösung von Sonderposten aus Zuschüssen und Zuweisungen sowie für Beiträge	85.738,57-	82.800,00-	<b>99.934,58-</b>	17.134,58
	Nettoabschreibungsaufwand	273.592,83	204.000,00	<b>229.174,61</b>	25.174,61-

- 1 Die fortgeschriebenen Planansätze umfassen:
- den Ansatz des Haushaltsjahres,
  - die Veränderungen durch Nachträge,
  - die Inanspruchnahme der ein- oder gegenseitigen Deckungsfähigkeit und
  - übertragene Ermächtigungen aus Haushaltsvorjahren

Nicht erfasst vom fortgeschriebenen Planansatz sind die über- und außerplanmäßigen Aufwendungen und die zweckgebundenen Mehrerträge und entsprechende -aufwendungen.

- 2 übertragene Ermächtigungen nach § 23 Abs. 1 GemHVO-Doppik ins Folgejahr
- 3 Die Ziffern geben an, in welchen Kontengruppen und Kontenarten veranschlagt wurde.
- 4 laufende Nummerierung der Zeile
- 5 Jahresüberschuss / Jahresfehlbetrag

**Teilergebnisrechnung<sup>1</sup> 2021**

Monate: 1 bis 13

Produkt - 111000 - Gemeindeorgane

Ertrags- und Aufwandsarten			Ergebnis des Vorjahres	Fortge- schriebener Ansatz des Haushalts- jahres <sup>2</sup>	Ist- Ergebnis des Haus- haltsjah- res	Vergleich Ansatz / Ist (Spalte 5 Spalte 6)	übertrage- ne Er- mächti- gungen <sup>3</sup>
			in EUR	in EUR	in EUR	in EUR	in EUR
1 <sup>4</sup>	2 <sup>5</sup>	3	4	5	6	7	8
40	1	Steuern und ähnliche Abgaben	0,00	0,00	<b>0,00</b>	0,00	- 0,00
41	2	+ Zuwendungen und allgemeine Umlagen	0,00	0,00	<b>0,00</b>	0,00	- 0,00
42	3	+ sonstige Transfererträge	0,00	0,00	<b>0,00</b>	0,00	- 0,00
43	4	+ öffentlich-rechtliche Leistungsentgelte	0,00	0,00	<b>0,00</b>	0,00	- 0,00
441, 442, 446	5	+ privatrechtliche Leistungsentgelte	0,00	100,00	<b>396,75</b>	296,75-	- 0,00
448	6	+ Kostenerstattungen u. Kostenumlagen	0,00	0,00	<b>0,00</b>	0,00	- 0,00
45	7	+ sonstige Erträge	0,00	0,00	<b>0,00</b>	0,00	- 0,00
471	8	+ aktivierte Eigenleistungen	0,00	0,00	<b>0,00</b>	0,00	- 0,00
472	9	+ / - Bestandveränderungen	0,00	0,00	<b>0,00</b>	0,00	- 0,00
	10	<b>= Erträge</b>	<b>0,00</b>	<b>100,00</b>	<b>396,75</b>	<b>296,75-</b>	<b>-</b>
50	11	Personalaufwendungen	0,00	0,00	<b>0,00</b>	0,00	0,00
51	12	+ Versorgungsaufwendungen	272,22	300,00	<b>269,45</b>	30,55	0,00
52	13	+ Aufwendungen für Sach- und Dienstleistungen	2.424,56	1.600,00	<b>1.270,21</b>	329,79	0,00
57	14	+ bilanzielle Abschreibungen	0,00	0,00	<b>0,00</b>	0,00	0,00
53	15	+ Transferaufwendungen	0,00	0,00	<b>0,00</b>	0,00	0,00
54	16	+ sonstige Aufwendungen	201.554,66	277.400,00	<b>233.579,66</b>	43.820,34	0,00
	17	<i>davon Verfügungsmittel</i>	<i>374,14</i>	<i>3.400,00</i>	<b><i>407,34</i></b>	<i>2.992,66</i>	<i>0,00</i>
	18	<b>= Aufwendungen (= Zeilen 11 bis 16)</b>	<b>204.251,44</b>	<b>279.300,00</b>	<b>235.119,32</b>	<b>44.180,68</b>	<b>0,00</b>
	19	<b>= Ergebnis der laufenden Verwaltungstätigkeit (= Zeilen 10 / 18)</b>	<b>204.251,44-</b>	<b>279.200,00-</b>	<b>234.722,57-</b>	<b>44.477,43-</b>	<b>-</b>
46	20	+ Finanzerträge	0,00	0,00	<b>0,00</b>	0,00	0,00
55	21	- Zinsen und sonstige Finanzaufwendungen <sup>6</sup>	0,00	0,00	<b>0,00</b>	0,00	0,00
	22	<b>= Finanzergebnis (= Zeilen 20 und 21)</b>	<b>0,00</b>	<b>0,00</b>	<b>0,00</b>	<b>0,00</b>	<b>0,00</b>
	23	<b>= Ergebnis vor Berücksichtigung der internen Leistungsbeziehungen (= Zeilen 19 und 22)</b>	<b>204.251,44-</b>	<b>279.200,00-</b>	<b>234.722,57-</b>	<b>44.477,43-</b>	<b>0,00</b>
48	24	+ Erträge aus internen Leistungsbeziehungen	0,00	0,00	<b>0,00</b>	0,00	0,00
58	25	- Aufwendungen aus internen Leistungsbeziehungen	18.500,00-	18.500,00-	<b>18.500,00-</b>	0,00	0,00
	26	<b>= Ergebnis (= Zeilen 23, 24, 25)</b>	<b>222.751,44-</b>	<b>297.700,00-</b>	<b>253.222,57-</b>	<b>44.477,43-</b>	<b>0,00</b>

## Teilergebnisrechnung<sup>1</sup> 2021

Monate: 1 bis 13

Produkt - 111000 - Gemeindeorgane

Nachrichtlich: Nettoabschreibungsaufwand		Ergebnis des Vorjahres  in EUR	Fortge- schriebener Ansatz des Haushalts- jahres in EUR	<b>Ist- Ergebnis des Haus- haltsjah- res</b> in EUR	Vergleich Ansatz / Ist  in EUR	
571+	+ bilanzielle Abschreibung auf immaterielle Vermögensgegenstände und Sachanlagen sowie auf geleistete Zuwendungen	0,00	0,00	<b>0,00</b>	0,00	
416+	- Erträge aus der Auflösung von Sonderposten aus Zuschüssen und Zuweisungen sowie für Beiträge	0,00	0,00	<b>0,00</b>	0,00	
437						
	= Nettoabschreibungsaufwand	0,00	0,00	<b>0,00</b>	0,00	



Teilergebnisrechnung<sup>1</sup> 2021

Monate: 1 bis 13

Produkt - 111001 - Hauptamt

Ertrags- und Aufwandsarten			Ergebnis des Vorjahres	Fortge- schriebener Ansatz des Haushalts- jahres <sup>2</sup>	Ist- Ergebnis des Haus- haltsjah- res	Vergleich Ansatz / Ist (Spalte 5 Spalte 6)	übertrage- ne Er- mächti- gungen <sup>3</sup>
			in EUR	in EUR	in EUR	in EUR	in EUR
1 <sup>4</sup>	2 <sup>5</sup>	3	4	5	6	7	8
40	1	Steuern und ähnliche Abgaben	0,00	0,00	<b>0,00</b>	0,00	- 0,00
41	2	+ Zuwendungen und allgemeine Umlagen	192,00	100,00	<b>192,00</b>	92,00-	- 0,00
42	3	+ sonstige Transfererträge	0,00	0,00	<b>0,00</b>	0,00	- 0,00
43	4	+ öffentlich-rechtliche Leistungsentgelte	0,00	0,00	<b>0,00</b>	0,00	- 0,00
441, 442, 446	5	+ privatrechtliche Leistungsentgelte	2.156,45	2.900,00	<b>1.840,57</b>	1.059,43	- 0,00
448	6	+ Kostenerstattungen u. Kostenumlagen	15.100,00	18.400,00	<b>15.700,00</b>	2.700,00	- 0,00
45	7	+ sonstige Erträge	0,00	0,00	<b>0,00</b>	0,00	- 0,00
471	8	+ aktivierte Eigenleistungen	0,00	0,00	<b>0,00</b>	0,00	- 0,00
472	9	+ / - Bestandveränderungen	0,00	0,00	<b>0,00</b>	0,00	- 0,00
	10	<b>= Erträge</b>	<b>17.448,45</b>	<b>21.400,00</b>	<b>17.732,57</b>	<b>3.667,43</b>	<b>-</b>
50	11	Personalaufwendungen	0,00	0,00	<b>0,00</b>	0,00	0,00
51	12	+ Versorgungsaufwendungen	0,00	0,00	<b>0,00</b>	0,00	0,00
52	13	+ Aufwendungen für Sach- und Dienstleistungen	52.848,06	73.400,00	<b>59.688,18</b>	13.711,82	0,00
57	14	+ bilanzielle Abschreibungen	9.586,88	5.200,00	<b>7.465,99</b>	2.265,99-	0,00
53	15	+ Transferaufwendungen	0,00	3.600,00	<b>0,00</b>	3.600,00	0,00
54	16	+ sonstige Aufwendungen	250.187,22	397.900,00	<b>294.008,15</b>	103.891,85	0,00
	17	<i>davon Verfügungsmittel</i>	<i>9.844,09</i>	<i>10.000,00</i>	<b><i>9.865,59</i></b>	<i>134,41</i>	<i>0,00</i>
	18	<b>= Aufwendungen (= Zeilen 11 bis 16)</b>	<b>312.622,16</b>	<b>480.100,00</b>	<b>361.162,32</b>	<b>118.937,68</b>	<b>0,00</b>
	19	<b>= Ergebnis der laufenden Verwaltungstätigkeit (= Zeilen 10 / 18)</b>	<b>295.173,71-</b>	<b>458.700,00-</b>	<b>343.429,75-</b>	<b>115.270,25-</b>	<b>-</b>
46	20	+ Finanzerträge	0,00	0,00	<b>0,00</b>	0,00	0,00
55	21	- Zinsen und sonstige Finanzaufwender <sup>6</sup>	0,00	0,00	<b>0,00</b>	0,00	0,00
	22	<b>= Finanzergebnis (= Zeilen 20 und 21)</b>	<b>0,00</b>	<b>0,00</b>	<b>0,00</b>	<b>0,00</b>	<b>0,00</b>
	23	<b>= Ergebnis vor Berücksichtigung der internen Leistungsbeziehungen (= Zeilen 19 und 22)</b>	<b>295.173,71-</b>	<b>458.700,00-</b>	<b>343.429,75-</b>	<b>115.270,25-</b>	<b>0,00</b>
48	24	+ Erträge aus internen Leistungsbeziehungen	67.600,00	67.600,00	<b>67.600,00</b>	0,00	0,00
58	25	- Aufwendungen aus internen Leistungsbeziehungen	12.000,00-	12.000,00-	<b>12.000,00-</b>	0,00	0,00
	26	<b>= Ergebnis (= Zeilen 23, 24, 25)</b>	<b>239.573,71-</b>	<b>403.100,00-</b>	<b>287.829,75-</b>	<b>115.270,25-</b>	<b>0,00</b>

## Teilergebnisrechnung<sup>1</sup> 2021

Monate: 1 bis 13

Produkt - 111001 - Hauptamt

Nachrichtlich: Nettoabschreibungsaufwand		Ergebnis des Vorjahres  in EUR	Fortge- schriebener Ansatz des Haushalts- jahres in EUR	<b>Ist- Ergebnis des Haus- haltsjah- res</b> in EUR	Vergleich Ansatz / Ist  in EUR	
571+	+ bilanzielle Abschreibung auf immaterielle Vermögensgegenstände und Sachanlagen sowie auf geleistete Zuwendungen	9.586,88	5.200,00	<b>7.465,99</b>	2.265,99-	
416+	- Erträge aus der Auflösung von Sonderposten aus Zuschüssen und Zuweisungen sowie für Beiträge	192,00-	100,00-	<b>192,00-</b>	92,00	
437						
	= Nettoabschreibungsaufwand	9.394,88	5.100,00	<b>7.273,99</b>	2.173,99-	

**Teilergebnisrechnung<sup>1</sup> 2021**

Monate: 1 bis 13

Produkt - 111002 - Gleichstellungsbeauftragte

Ertrags- und Aufwandsarten			Ergebnis des Vorjahres	Fortge- schriebener Ansatz des Haushalts- jahres <sup>2</sup>	<b>Ist- Ergebnis des Haus- haltsjah- res</b>	Vergleich Ansatz / Ist (Spalte 5 Spalte 6)	übertrage- ne Er- mächti- gungen <sup>3</sup>
			in EUR	in EUR	in EUR	in EUR	in EUR
1 <sup>4</sup>	2 <sup>5</sup>	3	4	5	6	7	8
40	1	Steuern und ähnliche Abgaben	0,00	0,00	<b>0,00</b>	0,00	- 0,00
41	2	+ Zuwendungen und allgemeine Umlagen	0,00	0,00	<b>0,00</b>	0,00	- 0,00
42	3	+ sonstige Transfererträge	0,00	0,00	<b>0,00</b>	0,00	- 0,00
43	4	+ öffentlich-rechtliche Leistungsentgelte	0,00	0,00	<b>0,00</b>	0,00	- 0,00
441, 442, 446	5	+ privatrechtliche Leistungsentgelte	0,00	0,00	<b>0,00</b>	0,00	- 0,00
448	6	+ Kostenerstattungen u. Kostenumlagen	0,00	0,00	<b>0,00</b>	0,00	- 0,00
45	7	+ sonstige Erträge	0,00	0,00	<b>0,00</b>	0,00	- 0,00
471	8	+ aktivierte Eigenleistungen	0,00	0,00	<b>0,00</b>	0,00	- 0,00
472	9	+ / - Bestandveränderungen	0,00	0,00	<b>0,00</b>	0,00	- 0,00
	10	<b>= Erträge</b>	<b>0,00</b>	<b>0,00</b>	<b>0,00</b>	<b>0,00</b>	<b>-</b>
50	11	Personalaufwendungen	0,00	0,00	<b>0,00</b>	0,00	0,00
51	12	+ Versorgungsaufwendungen	0,00	0,00	<b>0,00</b>	0,00	0,00
52	13	+ Aufwendungen für Sach- und Dienstleistungen	0,00	0,00	<b>0,00</b>	0,00	0,00
57	14	+ bilanzielle Abschreibungen	0,00	0,00	<b>0,00</b>	0,00	0,00
53	15	+ Transferaufwendungen	0,00	0,00	<b>0,00</b>	0,00	0,00
54	16	+ sonstige Aufwendungen	1.782,00	1.900,00	<b>1.884,00</b>	16,00	0,00
	17	<i>davon Verfügungsmittel</i>	<i>0,00</i>	<i>0,00</i>	<i>0,00</i>	<i>0,00</i>	<i>0,00</i>
	18	<b>= Aufwendungen (= Zeilen 11 bis 16)</b>	<b>1.782,00</b>	<b>1.900,00</b>	<b>1.884,00</b>	<b>16,00</b>	<b>0,00</b>
	19	<b>= Ergebnis der laufenden Verwaltungstätigkeit (= Zeilen 10 / 18)</b>	<b>1.782,00-</b>	<b>1.900,00-</b>	<b>1.884,00-</b>	<b>16,00-</b>	<b>-</b>
46	20	+ Finanzerträge	0,00	0,00	<b>0,00</b>	0,00	0,00
55	21	- Zinsen und sonstige Finanzaufwendungen <sup>6</sup>	0,00	0,00	<b>0,00</b>	0,00	0,00
	22	<b>= Finanzergebnis (= Zeilen 20 und 21)</b>	<b>0,00</b>	<b>0,00</b>	<b>0,00</b>	<b>0,00</b>	<b>0,00</b>
	23	<b>= Ergebnis vor Berücksichtigung der internen Leistungsbeziehungen (= Zeilen 19 und 22)</b>	<b>1.782,00-</b>	<b>1.900,00-</b>	<b>1.884,00-</b>	<b>16,00-</b>	<b>0,00</b>
48	24	+ Erträge aus internen Leistungsbeziehungen	0,00	0,00	<b>0,00</b>	0,00	0,00
58	25	- Aufwendungen aus internen Leistungsbeziehungen	0,00	0,00	<b>0,00</b>	0,00	0,00
	26	<b>= Ergebnis (= Zeilen 23, 24, 25)</b>	<b>1.782,00-</b>	<b>1.900,00-</b>	<b>1.884,00-</b>	<b>16,00-</b>	<b>0,00</b>

### Teilergebnisrechnung<sup>1</sup> 2021

Monate: 1 bis 13

Produkt - 111002 - Gleichstellungsbeauftragte

Nachrichtlich: Nettoabschreibungsaufwand		Ergebnis des Vorjahres  in EUR	Fortge- schriebener Ansatz des Haushalts- jahres in EUR	<b>Ist- Ergebnis des Haus- haltsjah- res</b> in EUR	Vergleich Ansatz / Ist  in EUR	
571+	+ bilanzielle Abschreibung auf immaterielle Vermögensgegenstände und Sachanlagen sowie auf geleistete Zuwendungen	0,00	0,00	<b>0,00</b>	0,00	
416+	- Erträge aus der Auflösung von Sonderposten aus Zuschüssen und Zuweisungen sowie für Beiträge	0,00	0,00	<b>0,00</b>	0,00	
	= Nettoabschreibungsaufwand	0,00	0,00	<b>0,00</b>	0,00	

Teilergebnisrechnung<sup>1</sup> 2021

Monate: 1 bis 13

Produkt - 111003 - Finanzverwaltung

Ertrags- und Aufwandsarten			Ergebnis des Vorjahres	Fortge- schriebener Ansatz des Haushalts- jahres <sup>2</sup>	Ist- Ergebnis des Haus- haltsjah- res	Vergleich Ansatz / Ist (Spalte 5 Spalte 6)	übertrage- ne Er- mächti- gungen <sup>3</sup>
			in EUR	in EUR	in EUR	in EUR	in EUR
1 <sup>4</sup>	2 <sup>5</sup>	3	4	5	6	7	8
40	1	Steuern und ähnliche Abgaben	0,00	0,00	0,00	0,00	- 0,00
41	2	+ Zuwendungen und allgemeine Umlagen	0,00	0,00	0,00	0,00	- 0,00
42	3	+ sonstige Transfererträge	0,00	0,00	0,00	0,00	- 0,00
43	4	+ öffentlich-rechtliche Leistungsentgelte	0,00	0,00	0,00	0,00	- 0,00
441, 442, 446	5	+ privatrechtliche Leistungsentgelte	0,00	0,00	0,00	0,00	- 0,00
448	6	+ Kostenerstattungen u. Kostenumlagen	0,00	0,00	0,00	0,00	- 0,00
45	7	+ sonstige Erträge	0,00	0,00	0,00	0,00	- 0,00
471	8	+ aktivierte Eigenleistungen	0,00	0,00	0,00	0,00	- 0,00
472	9	+ / - Bestandveränderungen	0,00	0,00	0,00	0,00	- 0,00
	10	= <b>Erträge</b>	<b>0,00</b>	<b>0,00</b>	<b>0,00</b>	<b>0,00</b>	<b>-</b>
50	11	Personalaufwendungen	0,00	0,00	0,00	0,00	0,00
51	12	+ Versorgungsaufwendungen	0,00	0,00	0,00	0,00	0,00
52	13	+ Aufwendungen für Sach- und Dienstleistungen	4.765,74	500,00	200,00	300,00	0,00
57	14	+ bilanzielle Abschreibungen	0,00	0,00	0,00	0,00	0,00
53	15	+ Transferaufwendungen	0,00	0,00	0,00	0,00	0,00
54	16	+ sonstige Aufwendungen	231.627,78	268.700,00	249.155,53	19.544,47	0,00
	17	<i>davon Verfügungsmittel</i>	<i>80,00</i>	<i>100,00</i>	<i>140,00</i>	<i>40,00</i>	<i>0,00</i>
	18	= <b>Aufwendungen (= Zeilen 11 bis 16)</b>	<b>236.393,52</b>	<b>269.200,00</b>	<b>249.355,53</b>	<b>19.844,47</b>	<b>0,00</b>
	19	= <b>Ergebnis der laufenden Verwaltungstätigkeit (= Zeilen 10 / 18)</b>	<b>236.393,52-</b>	<b>269.200,00-</b>	<b>249.355,53-</b>	<b>19.844,47-</b>	<b>-</b>
46	20	+ Finanzerträge	0,00	0,00	0,00	0,00	0,00
55	21	- Zinsen und sonstige Finanzaufwendungen <sup>6</sup>	0,00	0,00	0,00	0,00	0,00
	22	= <b>Finanzergebnis (= Zeilen 20 und 21)</b>	<b>0,00</b>	<b>0,00</b>	<b>0,00</b>	<b>0,00</b>	<b>0,00</b>
	23	= <b>Ergebnis vor Berücksichtigung der internen Leistungsbeziehungen (= Zeilen 19 und 22)</b>	<b>236.393,52-</b>	<b>269.200,00-</b>	<b>249.355,53-</b>	<b>19.844,47-</b>	<b>0,00</b>
48	24	+ Erträge aus internen Leistungsbeziehungen	0,00	0,00	0,00	0,00	0,00
58	25	- Aufwendungen aus internen Leistungsbeziehungen	19.000,00-	19.000,00-	19.000,00-	0,00	0,00
	26	= <b>Ergebnis (= Zeilen 23, 24, 25)</b>	<b>255.393,52-</b>	<b>288.200,00-</b>	<b>268.355,53-</b>	<b>19.844,47-</b>	<b>0,00</b>

## Teilergebnisrechnung<sup>1</sup> 2021

Monate: 1 bis 13

Produkt - 111003 - Finanzverwaltung

Nachrichtlich: Nettoabschreibungsaufwand		Ergebnis des Vorjahres  in EUR	Fortge- schriebener Ansatz des Haushalts- jahres in EUR	<b>Ist- Ergebnis des Haus- haltsjah- res</b> in EUR	Vergleich Ansatz / Ist  in EUR	
571+	+ bilanzielle Abschreibung auf immaterielle Vermögensgegenstände und Sachanlagen sowie auf geleistete Zuwendungen	0,00	0,00	<b>0,00</b>	0,00	
416+	- Erträge aus der Auflösung von Sonderposten aus Zuschüssen und Zuweisungen sowie für Beiträge	0,00	0,00	<b>0,00</b>	0,00	
	= Nettoabschreibungsaufwand	0,00	0,00	<b>0,00</b>	0,00	

Teilergebnisrechnung<sup>1</sup> 2021

Monate: 1 bis 13

Produkt - 111004 - Finanzbuchhaltung

Ertrags- und Aufwandsarten			Ergebnis des Vorjahres	Fortge- schriebener Ansatz des Haushalts- jahres <sup>2</sup>	Ist- Ergebnis des Haus- haltsjah- res	Vergleich Ansatz / Ist (Spalte 5 Spalte 6)	übertrage- ne Er- mächti- gungen <sup>3</sup>
			in EUR	in EUR	in EUR	in EUR	in EUR
1 <sup>4</sup>	2 <sup>5</sup>	3	4	5	6	7	8
40	1	Steuern und ähnliche Abgaben	0,00	0,00	0,00	0,00	- 0,00
41	2	+ Zuwendungen und allgemeine Umlagen	0,00	0,00	0,00	0,00	- 0,00
42	3	+ sonstige Transfererträge	0,00	0,00	0,00	0,00	- 0,00
43	4	+ öffentlich-rechtliche Leistungsentgelte	0,00	0,00	0,00	0,00	- 0,00
441, 442, 446	5	+ privatrechtliche Leistungsentgelte	0,00	0,00	0,00	0,00	- 0,00
448	6	+ Kostenerstattungen u. Kostenumlagen	0,00	0,00	0,00	0,00	- 0,00
45	7	+ sonstige Erträge	19.639,88	19.500,00	20.999,60	1.499,60-	- 0,00
471	8	+ aktivierte Eigenleistungen	0,00	0,00	0,00	0,00	- 0,00
472	9	+ / - Bestandveränderungen	0,00	0,00	0,00	0,00	- 0,00
	10	<b>= Erträge</b>	<b>19.639,88</b>	<b>19.500,00</b>	<b>20.999,60</b>	<b>1.499,60-</b>	<b>-</b>
50	11	Personalaufwendungen	0,00	0,00	0,00	0,00	0,00
51	12	+ Versorgungsaufwendungen	0,00	0,00	0,00	0,00	0,00
52	13	+ Aufwendungen für Sach- und Dienstleistungen	480,00	500,00	0,00	500,00	0,00
57	14	+ bilanzielle Abschreibungen	2.326,82	0,00	4,50	4,50-	0,00
53	15	+ Transferaufwendungen	0,00	0,00	0,00	0,00	0,00
54	16	+ sonstige Aufwendungen	81.075,92	88.500,00	91.792,32	3.292,32-	0,00
	17	<i>davon Verfügungsmittel</i>	<i>0,00</i>	<i>100,00</i>	<i>0,00</i>	<i>100,00</i>	<i>0,00</i>
	18	<b>= Aufwendungen (= Zeilen 11 bis 16)</b>	<b>83.882,74</b>	<b>89.000,00</b>	<b>91.796,82</b>	<b>2.796,82-</b>	<b>0,00</b>
	19	<b>= Ergebnis der laufenden Verwaltungstätigkeit (= Zeilen 10 / 18)</b>	<b>64.242,86-</b>	<b>69.500,00-</b>	<b>70.797,22-</b>	<b>1.297,22</b>	<b>-</b>
46	20	+ Finanzerträge	0,00	0,00	0,00	0,00	0,00
55	21	- Zinsen und sonstige Finanzaufwendungen <sup>6</sup>	0,00	0,00	0,00	0,00	0,00
	22	<b>= Finanzergebnis (= Zeilen 20 und 21)</b>	<b>0,00</b>	<b>0,00</b>	<b>0,00</b>	<b>0,00</b>	<b>0,00</b>
	23	<b>= Ergebnis vor Berücksichtigung der internen Leistungsbeziehungen (= Zeilen 19 und 22)</b>	<b>64.242,86-</b>	<b>69.500,00-</b>	<b>70.797,22-</b>	<b>1.297,22</b>	<b>0,00</b>
48	24	+ Erträge aus internen Leistungsbeziehungen	0,00	0,00	0,00	0,00	0,00
58	25	- Aufwendungen aus internen Leistungsbeziehungen	10.000,00-	10.000,00-	10.000,00-	0,00	0,00
	26	<b>= Ergebnis (= Zeilen 23, 24, 25)</b>	<b>74.242,86-</b>	<b>79.500,00-</b>	<b>80.797,22-</b>	<b>1.297,22</b>	<b>0,00</b>

## Teilergebnisrechnung<sup>1</sup> 2021

Monate: 1 bis 13

Produkt - 111004 - Finanzbuchhaltung

Nachrichtlich: Nettoabschreibungsaufwand		Ergebnis des Vorjahres  in EUR	Fortge- schriebener Ansatz des Haushalts- jahres in EUR	<b>Ist- Ergebnis des Haus- haltsjah- res</b> in EUR	Vergleich Ansatz / Ist  in EUR	
571+	+ bilanzielle Abschreibung auf immaterielle Vermögensgegenstände und Sachanlagen sowie auf geleistete Zuwendungen	0,00	0,00	<b>0,00</b>	0,00	
416+	- Erträge aus der Auflösung von Sonderposten aus Zuschüssen und Zuweisungen sowie für Beiträge	0,00	0,00	<b>0,00</b>	0,00	
437						
	= Nettoabschreibungsaufwand	0,00	0,00	<b>0,00</b>	0,00	



**Teilergebnisrechnung<sup>1</sup> 2021**

Monate: 1 bis 13

Produkt - 111005 - Liegenschaftsverwaltung

Ertrags- und Aufwandsarten			Ergebnis des Vorjahres	Fortge- schriebener Ansatz des Haushalts- jahres <sup>2</sup>	Ist- Ergebnis des Haus- haltsjah- res	Vergleich Ansatz / Ist (Spalte 5 Spalte 6)	übertrage- ne Er- mächti- gungen <sup>3</sup>
			in EUR	in EUR	in EUR	in EUR	in EUR
1 <sup>4</sup>	2 <sup>5</sup>	3	4	5	6	7	8
40	1	Steuern und ähnliche Abgaben	0,00	0,00	<b>0,00</b>	0,00	- 0,00
41	2	+ Zuwendungen und allgemeine Umlagen	6.904,74	3.900,00	<b>3.904,74</b>	4,74-	- 0,00
42	3	+ sonstige Transfererträge	0,00	0,00	<b>0,00</b>	0,00	- 0,00
43	4	+ öffentlich-rechtliche Leistungsentgelte	0,00	0,00	<b>0,00</b>	0,00	- 0,00
441, 442, 446	5	+ privatrechtliche Leistungsentgelte	126.619,46	126.700,00	<b>108.274,44</b>	18.425,56	- 0,00
448	6	+ Kostenerstattungen u. Kostenumlagen	0,00	0,00	<b>0,00</b>	0,00	- 0,00
45	7	+ sonstige Erträge	0,00	0,00	<b>0,00</b>	0,00	- 0,00
471	8	+ aktivierte Eigenleistungen	0,00	0,00	<b>0,00</b>	0,00	- 0,00
472	9	+ / - Bestandveränderungen	0,00	0,00	<b>0,00</b>	0,00	- 0,00
	10	<b>= Erträge</b>	<b>133.524,20</b>	<b>130.600,00</b>	<b>112.179,18</b>	<b>18.420,82</b>	<b>-</b>
50	11	Personalaufwendungen	0,00	0,00	<b>0,00</b>	0,00	0,00
51	12	+ Versorgungsaufwendungen	0,00	0,00	<b>0,00</b>	0,00	0,00
52	13	+ Aufwendungen für Sach- und Dienstleistungen	15.988,33	11.500,00	<b>11.035,52</b>	464,48	0,00
57	14	+ bilanzielle Abschreibungen	113.298,11	58.100,00	<b>58.051,40</b>	48,60	0,00
53	15	+ Transferaufwendungen	0,00	0,00	<b>0,00</b>	0,00	0,00
54	16	+ sonstige Aufwendungen	35.619,91	36.800,00	<b>41.638,37</b>	4.838,37-	0,00
	17	<i>davon Verfügungsmittel</i>	<i>0,00</i>	<i>0,00</i>	<i>0,00</i>	<i>0,00</i>	<i>0,00</i>
	18	<b>= Aufwendungen (= Zeilen 11 bis 16)</b>	<b>164.906,35</b>	<b>106.400,00</b>	<b>110.725,29</b>	<b>4.325,29-</b>	<b>0,00</b>
	19	<b>= Ergebnis der laufenden Verwaltungstätigkeit (= Zeilen 10 / 18)</b>	<b>31.382,15-</b>	<b>24.200,00</b>	<b>1.453,89</b>	<b>22.746,11</b>	<b>-</b>
46	20	+ Finanzerträge	0,00	0,00	<b>0,00</b>	0,00	0,00
55	21	- Zinsen und sonstige Finanzaufwendungen <sup>6</sup>	0,00	0,00	<b>0,00</b>	0,00	0,00
	22	<b>= Finanzergebnis (= Zeilen 20 und 21)</b>	<b>0,00</b>	<b>0,00</b>	<b>0,00</b>	<b>0,00</b>	<b>0,00</b>
	23	<b>= Ergebnis vor Berücksichtigung der internen Leistungsbeziehungen (= Zeilen 19 und 22)</b>	<b>31.382,15-</b>	<b>24.200,00</b>	<b>1.453,89</b>	<b>22.746,11</b>	<b>0,00</b>
48	24	+ Erträge aus internen Leistungsbeziehungen	0,00	0,00	<b>0,00</b>	0,00	0,00
58	25	- Aufwendungen aus internen Leistungsbeziehungen	4.500,00-	4.500,00-	<b>4.500,00-</b>	0,00	0,00
	26	<b>= Ergebnis (= Zeilen 23, 24, 25)</b>	<b>35.882,15-</b>	<b>19.700,00</b>	<b>3.046,11-</b>	<b>22.746,11</b>	<b>0,00</b>

## Teilergebnisrechnung<sup>1</sup> 2021

Monate: 1 bis 13

Produkt - 111005 - Liegenschaftsverwaltung

Nachrichtlich: Nettoabschreibungsaufwand		Ergebnis des Vorjahres  in EUR	Fortge- schriebener Ansatz des Haushalts- jahres in EUR	<b>Ist- Ergebnis des Haus- haltsjah- res</b> in EUR	Vergleich Ansatz / Ist  in EUR	
571+	+ bilanzielle Abschreibung auf immaterielle Vermögensgegenstände und Sachanlagen sowie auf geleistete Zuwendungen	113.298,11	58.100,00	<b>58.051,40</b>	48,60	
574						
416+	- Erträge aus der Auflösung von Sonderposten aus Zuschüssen und Zuweisungen sowie für Beiträge	6.904,74-	3.900,00-	<b>3.904,74-</b>	4,74	
437						
	= Nettoabschreibungsaufwand	106.393,37	54.200,00	<b>54.146,66</b>	53,34	

Teilergebnisrechnung<sup>1</sup> 2021

Monate: 1 bis 13

Produkt - 111006 - Elektronische Datenverarbeitung

Ertrags- und Aufwandsarten			Ergebnis des Vorjahres	Fortge- schriebener Ansatz des Haushalts- jahres <sup>2</sup>	Ist- Ergebnis des Haus- haltsjah- res	Vergleich Ansatz / Ist (Spalte 5 Spalte 6)	übertrage- ne Er- mächti- gungen <sup>3</sup>
			in EUR	in EUR	in EUR	in EUR	in EUR
1 <sup>4</sup>	2 <sup>5</sup>	3	4	5	6	7	8
40	1	Steuern und ähnliche Abgaben	0,00	0,00	<b>0,00</b>	0,00	- 0,00
41	2	+ Zuwendungen und allgemeine Umlagen	0,00	0,00	<b>0,00</b>	0,00	- 0,00
42	3	+ sonstige Transfererträge	0,00	0,00	<b>0,00</b>	0,00	- 0,00
43	4	+ öffentlich-rechtliche Leistungsentgelte	0,00	0,00	<b>0,00</b>	0,00	- 0,00
441, 442, 446	5	+ privatrechtliche Leistungsentgelte	0,00	0,00	<b>2.416,45</b>	2.416,45-	- 0,00
448	6	+ Kostenerstattungen u. Kostenumlagen	4.800,00	4.000,00	<b>4.800,00</b>	800,00-	- 0,00
45	7	+ sonstige Erträge	0,00	0,00	<b>0,00</b>	0,00	- 0,00
471	8	+ aktivierte Eigenleistungen	0,00	0,00	<b>0,00</b>	0,00	- 0,00
472	9	+ / - Bestandveränderungen	0,00	0,00	<b>0,00</b>	0,00	- 0,00
	10	<b>= Erträge</b>	<b>4.800,00</b>	<b>4.000,00</b>	<b>7.216,45</b>	<b>3.216,45-</b>	<b>-</b>
50	11	Personalaufwendungen	0,00	0,00	<b>0,00</b>	0,00	0,00
51	12	+ Versorgungsaufwendungen	0,00	0,00	<b>0,00</b>	0,00	0,00
52	13	+ Aufwendungen für Sach- und Dienstleistungen	0,00	100,00	<b>720,00</b>	620,00-	0,00
57	14	+ bilanzielle Abschreibungen	11.262,55	4.900,00	<b>16.165,33</b>	11.265,33-	0,00
53	15	+ Transferaufwendungen	0,00	0,00	<b>0,00</b>	0,00	0,00
54	16	+ sonstige Aufwendungen	201.100,24	262.100,00	<b>217.365,59</b>	44.734,41	0,00
	17	<i>davon Verfügungsmittel</i>	<i>0,00</i>	<i>0,00</i>	<i>0,00</i>	<i>0,00</i>	<i>0,00</i>
	18	<b>= Aufwendungen (= Zeilen 11 bis 16)</b>	<b>212.362,79</b>	<b>267.100,00</b>	<b>234.250,92</b>	<b>32.849,08</b>	<b>0,00</b>
	19	<b>= Ergebnis der laufenden Verwaltungstätigkeit (= Zeilen 10 / 18)</b>	<b>207.562,79-</b>	<b>263.100,00-</b>	<b>227.034,47-</b>	<b>36.065,53-</b>	<b>-</b>
46	20	+ Finanzerträge	0,00	0,00	<b>0,00</b>	0,00	0,00
55	21	- Zinsen und sonstige Finanzaufwendungen <sup>6</sup>	0,00	0,00	<b>0,00</b>	0,00	0,00
	22	<b>= Finanzergebnis (= Zeilen 20 und 21)</b>	<b>0,00</b>	<b>0,00</b>	<b>0,00</b>	<b>0,00</b>	<b>0,00</b>
	23	<b>= Ergebnis vor Berücksichtigung der internen Leistungsbeziehungen (= Zeilen 19 und 22)</b>	<b>207.562,79-</b>	<b>263.100,00-</b>	<b>227.034,47-</b>	<b>36.065,53-</b>	<b>0,00</b>
48	24	+ Erträge aus internen Leistungsbeziehungen	83.100,00	83.100,00	<b>83.100,00</b>	0,00	0,00
58	25	- Aufwendungen aus internen Leistungsbeziehungen	5.000,00-	5.000,00-	<b>5.000,00-</b>	0,00	0,00
	26	<b>= Ergebnis (= Zeilen 23, 24, 25)</b>	<b>129.462,79-</b>	<b>185.000,00-</b>	<b>148.934,47-</b>	<b>36.065,53-</b>	<b>0,00</b>

### Teilergebnisrechnung<sup>1</sup> 2021

Monate: 1 bis 13

Produkt - 111006 - Elektronische Datenverarbeitung

Nachrichtlich: Nettoabschreibungsaufwand		Ergebnis des Vorjahres  in EUR	Fortge- schriebener Ansatz des Haushalts- jahres in EUR	<b>Ist- Ergebnis des Haus- haltsjah- res</b> in EUR	Vergleich Ansatz / Ist  in EUR
571+ 574	+ bilanzielle Abschreibung auf immaterielle Vermögensgegenstände und Sachanlagen sowie auf geleistete Zuwendungen	11.262,55	4.900,00	<b>16.165,33</b>	11.265,33-
416+ 437	- Erträge aus der Auflösung von Sonderposten aus Zuschüssen und Zuweisungen sowie für Beiträge	0,00	0,00	<b>0,00</b>	0,00
	= Nettoabschreibungsaufwand	11.262,55	4.900,00	<b>16.165,33</b>	11.265,33-

**Teilergebnisrechnung<sup>1</sup> 2021**

Monate: 1 bis 13

Produkt - 111007 - Eigene Bauverwaltung

Ertrags- und Aufwandsarten			Ergebnis des Vorjahres	Fortge- schriebener Ansatz des Haushalts- jahres <sup>2</sup>	Ist- Ergebnis des Haus- haltsjah- res	Vergleich Ansatz / Ist (Spalte 5 Spalte 6)	übertrage- ne Er- mächti- gungen <sup>3</sup>
			in EUR	in EUR	in EUR	in EUR	in EUR
1 <sup>4</sup>	2 <sup>5</sup>	3	4	5	6	7	8
40	1	Steuern und ähnliche Abgaben	0,00	0,00	0,00	0,00	- 0,00
41	2	+ Zuwendungen und allgemeine Umlagen	0,00	0,00	0,00	0,00	- 0,00
42	3	+ sonstige Transfererträge	0,00	0,00	0,00	0,00	- 0,00
43	4	+ öffentlich-rechtliche Leistungsentgelte	0,00	0,00	0,00	0,00	- 0,00
441, 442, 446	5	+ privatrechtliche Leistungsentgelte	0,00	100,00	0,00	100,00	- 0,00
448	6	+ Kostenerstattungen u. Kostenumlagen	0,00	100,00	0,00	100,00	- 0,00
45	7	+ sonstige Erträge	0,00	0,00	0,00	0,00	- 0,00
471	8	+ aktivierte Eigenleistungen	0,00	0,00	0,00	0,00	- 0,00
472	9	+ / - Bestandveränderungen	0,00	0,00	0,00	0,00	- 0,00
	10	<b>= Erträge</b>	<b>0,00</b>	<b>200,00</b>	<b>0,00</b>	<b>200,00</b>	<b>-</b>
50	11	Personalaufwendungen	0,00	0,00	0,00	0,00	0,00
51	12	+ Versorgungsaufwendungen	0,00	0,00	0,00	0,00	0,00
52	13	+ Aufwendungen für Sach- und Dienstleistungen	484,00	1.500,00	606,50	893,50	0,00
57	14	+ bilanzielle Abschreibungen	0,00	0,00	0,00	0,00	0,00
53	15	+ Transferaufwendungen	0,00	0,00	0,00	0,00	0,00
54	16	+ sonstige Aufwendungen	76.893,15	71.800,00	62.823,89	8.976,11	0,00
	17	<i>davon Verfügungsmittel</i>	<i>0,00</i>	<i>0,00</i>	<i>0,00</i>	<i>0,00</i>	<i>0,00</i>
	18	<b>= Aufwendungen (= Zeilen 11 bis 16)</b>	<b>77.377,15</b>	<b>73.300,00</b>	<b>63.430,39</b>	<b>9.869,61</b>	<b>0,00</b>
	19	<b>= Ergebnis der laufenden Verwaltungstätigkeit (= Zeilen 10 / 18)</b>	<b>77.377,15-</b>	<b>73.100,00-</b>	<b>63.430,39-</b>	<b>9.669,61-</b>	<b>-</b>
46	20	+ Finanzerträge	0,00	0,00	0,00	0,00	0,00
55	21	- Zinsen und sonstige Finanzaufwendungen <sup>6</sup>	0,00	0,00	0,00	0,00	0,00
	22	<b>= Finanzergebnis (= Zeilen 20 und 21)</b>	<b>0,00</b>	<b>0,00</b>	<b>0,00</b>	<b>0,00</b>	<b>0,00</b>
	23	<b>= Ergebnis vor Berücksichtigung der internen Leistungsbeziehungen (= Zeilen 19 und 22)</b>	<b>77.377,15-</b>	<b>73.100,00-</b>	<b>63.430,39-</b>	<b>9.669,61-</b>	<b>0,00</b>
48	24	+ Erträge aus internen Leistungsbeziehungen	0,00	0,00	0,00	0,00	0,00
58	25	- Aufwendungen aus internen Leistungsbeziehungen	0,00	0,00	0,00	0,00	0,00
	26	<b>= Ergebnis (= Zeilen 23, 24, 25)</b>	<b>77.377,15-</b>	<b>73.100,00-</b>	<b>63.430,39-</b>	<b>9.669,61-</b>	<b>0,00</b>

### Teilergebnisrechnung<sup>1</sup> 2021

Monate: 1 bis 13

Produkt - 111007 - Eigene Bauverwaltung

Nachrichtlich: Nettoabschreibungsaufwand		Ergebnis des Vorjahres  in EUR	Fortge- schriebener Ansatz des Haushalts- jahres in EUR	<b>Ist- Ergebnis des Haus- haltsjah- res</b> in EUR	Vergleich Ansatz / Ist  in EUR	
571+	+ bilanzielle Abschreibung auf immaterielle Vermögensgegenstände und Sachanlagen sowie auf geleistete Zuwendungen	0,00	0,00	<b>0,00</b>	0,00	
416+	- Erträge aus der Auflösung von Sonderposten aus Zuschüssen und Zuweisungen sowie für Beiträge	0,00	0,00	<b>0,00</b>	0,00	
	= Nettoabschreibungsaufwand	0,00	0,00	<b>0,00</b>	0,00	

Teilergebnisrechnung<sup>1</sup> 2021

Monate: 1 bis 13

Produkt - 121100 - Statistik und Wahlen

Ertrags- und Aufwandsarten			Ergebnis des Vorjahres	Fortge- schriebener Ansatz des Haushalts- jahres <sup>2</sup>	Ist- Ergebnis des Haus- haltsjah- res	Vergleich Ansatz / Ist (Spalte 5 Spalte 6)	übertrage- ne Er- mächti- gungen <sup>3</sup>
			in EUR	in EUR	in EUR	in EUR	in EUR
1 <sup>4</sup>	2 <sup>5</sup>	3	4	5	6	7	8
40	1	Steuern und ähnliche Abgaben	0,00	0,00	0,00	0,00	- 0,00
41	2	+ Zuwendungen und allgemeine Umlagen	0,00	0,00	0,00	0,00	- 0,00
42	3	+ sonstige Transfererträge	0,00	0,00	0,00	0,00	- 0,00
43	4	+ öffentlich-rechtliche Leistungsentgelte	0,00	0,00	0,00	0,00	- 0,00
441, 442, 446	5	+ privatrechtliche Leistungsentgelte	0,00	100,00	0,00	100,00	- 0,00
448	6	+ Kostenerstattungen u. Kostenumlagen	1.598,03	0,00	1.422,93	1.422,93-	- 0,00
45	7	+ sonstige Erträge	0,00	0,00	0,00	0,00	- 0,00
471	8	+ aktivierte Eigenleistungen	0,00	0,00	0,00	0,00	- 0,00
472	9	+ / - Bestandveränderungen	0,00	0,00	0,00	0,00	- 0,00
	10	<b>= Erträge</b>	<b>1.598,03</b>	<b>100,00</b>	<b>1.422,93</b>	<b>1.322,93-</b>	<b>-</b>
50	11	Personalaufwendungen	0,00	0,00	0,00	0,00	0,00
51	12	+ Versorgungsaufwendungen	0,00	0,00	0,00	0,00	0,00
52	13	+ Aufwendungen für Sach- und Dienstleistungen	0,00	0,00	0,00	0,00	0,00
57	14	+ bilanzielle Abschreibungen	0,00	0,00	0,00	0,00	0,00
53	15	+ Transferaufwendungen	0,00	0,00	0,00	0,00	0,00
54	16	+ sonstige Aufwendungen	0,00	8.100,00	5.980,48	2.119,52	0,00
	17	<i>davon Verfügungsmittel</i>	0,00	0,00	0,00	0,00	0,00
	18	<b>= Aufwendungen (= Zeilen 11 bis 16)</b>	<b>0,00</b>	<b>8.100,00</b>	<b>5.980,48</b>	<b>2.119,52</b>	<b>0,00</b>
	19	<b>= Ergebnis der laufenden Verwaltungstätigkeit (= Zeilen 10 / 18)</b>	<b>1.598,03</b>	<b>8.000,00-</b>	<b>4.557,55-</b>	<b>3.442,45-</b>	<b>-</b>
46	20	+ Finanzerträge	0,00	0,00	0,00	0,00	0,00
55	21	- Zinsen und sonstige Finanzaufwendungen <sup>6</sup>	0,00	0,00	0,00	0,00	0,00
	22	<b>= Finanzergebnis (= Zeilen 20 und 21)</b>	<b>0,00</b>	<b>0,00</b>	<b>0,00</b>	<b>0,00</b>	<b>0,00</b>
	23	<b>= Ergebnis vor Berücksichtigung der internen Leistungsbeziehungen (= Zeilen 19 und 22)</b>	<b>1.598,03</b>	<b>8.000,00-</b>	<b>4.557,55-</b>	<b>3.442,45-</b>	<b>0,00</b>
48	24	+ Erträge aus internen Leistungsbeziehungen	0,00	0,00	0,00	0,00	0,00
58	25	- Aufwendungen aus internen Leistungsbeziehungen	0,00	0,00	0,00	0,00	0,00
	26	<b>= Ergebnis (= Zeilen 23, 24, 25)</b>	<b>1.598,03</b>	<b>8.000,00-</b>	<b>4.557,55-</b>	<b>3.442,45-</b>	<b>0,00</b>

## Teilergebnisrechnung<sup>1</sup> 2021

Monate: 1 bis 13

Produkt - 121100 - Statistik und Wahlen

Nachrichtlich: Nettoabschreibungsaufwand		Ergebnis des Vorjahres  in EUR	Fortge- schriebener Ansatz des Haushalts- jahres in EUR	<b>Ist- Ergebnis des Haus- haltsjah- res</b> in EUR	Vergleich Ansatz / Ist  in EUR	
571+	+ bilanzielle Abschreibung auf immaterielle Vermögensgegenstände und Sachanlagen sowie auf geleistete Zuwendungen	0,00	0,00	<b>0,00</b>	0,00	
416+	- Erträge aus der Auflösung von Sonderposten aus Zuschüssen und Zuweisungen sowie für Beiträge	0,00	0,00	<b>0,00</b>	0,00	
437	= Nettoabschreibungsaufwand	0,00	0,00	<b>0,00</b>	0,00	



Teilergebnisrechnung<sup>1</sup> 2021

Monate: 1 bis 13

Produkt - 122000 - Allgemeine Ordnungsangelegenheiten

Ertrags- und Aufwandsarten			Ergebnis des Vorjahres	Fortge- schriebener Ansatz des Haushalts- jahres <sup>2</sup>	Ist- Ergebnis des Haus- haltsjah- res	Vergleich Ansatz / Ist (Spalte 5 Spalte 6)	übertrage- ne Er- mächti- gungen <sup>3</sup>
			in EUR	in EUR	in EUR	in EUR	in EUR
1 <sup>4</sup>	2 <sup>5</sup>	3	4	5	6	7	8
40	1	Steuern und ähnliche Abgaben	0,00	0,00	0,00	0,00	- 0,00
41	2	+ Zuwendungen und allgemeine Umlagen	0,00	0,00	0,00	0,00	- 0,00
42	3	+ sonstige Transfererträge	0,00	0,00	0,00	0,00	- 0,00
43	4	+ öffentlich-rechtliche Leistungsentgelte	8.879,62	1.500,00	2.945,63	1.445,63-	- 0,00
441, 442, 446	5	+ privatrechtliche Leistungsentgelte	0,00	100,00	30,00	70,00	- 0,00
448	6	+ Kostenerstattungen u. Kostenumlagen	3.387,30	10.300,00	12.820,00	2.520,00-	- 0,00
45	7	+ sonstige Erträge	235,50	100,00	28,50-	128,50	- 0,00
471	8	+ aktivierte Eigenleistungen	0,00	0,00	0,00	0,00	- 0,00
472	9	+ / - Bestandveränderungen	0,00	0,00	0,00	0,00	- 0,00
	10	= <b>Erträge</b>	<b>12.502,42</b>	<b>12.000,00</b>	<b>15.767,13</b>	<b>3.767,13-</b>	<b>-</b>
50	11	Personalaufwendungen	0,00	0,00	0,00	0,00	0,00
51	12	+ Versorgungsaufwendungen	0,00	0,00	0,00	0,00	0,00
52	13	+ Aufwendungen für Sach- und Dienstleistungen	9.799,47	21.700,00	21.704,34	4,34-	0,00
57	14	+ bilanzielle Abschreibungen	21.388,08	0,00	78,50	78,50-	0,00
53	15	+ Transferaufwendungen	250,00	0,00	250,00	250,00-	0,00
54	16	+ sonstige Aufwendungen	134.396,83	219.400,00	163.174,94	56.225,06	0,00
	17	<i>davon Verfügungsmittel</i>	<i>275,00</i>	<i>500,00</i>	<i>275,00</i>	<i>225,00</i>	<i>0,00</i>
	18	= <b>Aufwendungen (= Zeilen 11 bis 16)</b>	<b>165.834,38</b>	<b>241.100,00</b>	<b>185.207,78</b>	<b>55.892,22</b>	<b>0,00</b>
	19	= <b>Ergebnis der laufenden Verwaltungstätigkeit (= Zeilen 10 / 18)</b>	<b>153.331,96-</b>	<b>229.100,00-</b>	<b>169.440,65-</b>	<b>59.659,35-</b>	<b>-</b>
46	20	+ Finanzerträge	0,00	0,00	0,00	0,00	0,00
55	21	- Zinsen und sonstige Finanzaufwendungen <sup>6</sup>	0,00	0,00	0,00	0,00	0,00
	22	= <b>Finanzergebnis (= Zeilen 20 und 21)</b>	<b>0,00</b>	<b>0,00</b>	<b>0,00</b>	<b>0,00</b>	<b>0,00</b>
	23	= <b>Ergebnis vor Berücksichtigung der internen Leistungsbeziehungen (= Zeilen 19 und 22)</b>	<b>153.331,96-</b>	<b>229.100,00-</b>	<b>169.440,65-</b>	<b>59.659,35-</b>	<b>0,00</b>
48	24	+ Erträge aus internen Leistungsbeziehungen	0,00	0,00	0,00	0,00	0,00
58	25	- Aufwendungen aus internen Leistungsbeziehungen	20.300,00-	20.300,00-	20.300,00-	0,00	0,00
	26	= <b>Ergebnis (= Zeilen 23, 24, 25)</b>	<b>173.631,96-</b>	<b>249.400,00-</b>	<b>189.740,65-</b>	<b>59.659,35-</b>	<b>0,00</b>

## Teilergebnisrechnung<sup>1</sup> 2021

Monate: 1 bis 13

Produkt - 122000 - Allgemeine Ordnungsangelegenheiten

Nachrichtlich: Nettoabschreibungsaufwand		Ergebnis des Vorjahres  in EUR	Fortge- schriebener Ansatz des Haushalts- jahres in EUR	<b>Ist- Ergebnis des Haus- haltsjah- res</b> in EUR	Vergleich Ansatz / Ist  in EUR	
571+	+ bilanzielle Abschreibung auf immaterielle Vermögensgegenstände und Sachanlagen sowie auf geleistete Zuwendungen	0,00	0,00	<b>0,00</b>	0,00	
416+	- Erträge aus der Auflösung von Sonderposten aus Zuschüssen und Zuweisungen sowie für Beiträge	0,00	0,00	<b>0,00</b>	0,00	
	= Nettoabschreibungsaufwand	0,00	0,00	<b>0,00</b>	0,00	

Teilergebnisrechnung<sup>1</sup> 2021

Monate: 1 bis 13

Produkt - 122001 - Asylbewerber

Ertrags- und Aufwandsarten			Ergebnis des Vorjahres	Fortge- schriebener Ansatz des Haushalts- jahres <sup>2</sup>	Ist- Ergebnis des Haus- haltsjah- res	Vergleich Ansatz / Ist (Spalte 5 Spalte 6)	übertrage- ne Er- mächti- gungen <sup>3</sup>
			in EUR	in EUR	in EUR	in EUR	in EUR
1 <sup>4</sup>	2 <sup>5</sup>	3	4	5	6	7	8
40	1	Steuern und ähnliche Abgaben	0,00	0,00	<b>0,00</b>	0,00	- 0,00
41	2	+ Zuwendungen und allgemeine Umlagen	20.875,00	25.000,00	<b>22.923,38</b>	2.076,62	- 0,00
42	3	+ sonstige Transfererträge	0,00	0,00	<b>0,00</b>	0,00	- 0,00
43	4	+ öffentlich-rechtliche Leistungsentgelte	0,00	0,00	<b>0,00</b>	0,00	- 0,00
441, 442, 446	5	+ privatrechtliche Leistungsentgelte	284.125,53	240.100,00	<b>275.891,56</b>	35.791,56-	- 0,00
448	6	+ Kostenerstattungen u. Kostenumlagen	0,00	0,00	<b>0,00</b>	0,00	- 0,00
45	7	+ sonstige Erträge	0,00	0,00	<b>0,00</b>	0,00	- 0,00
471	8	+ aktivierte Eigenleistungen	0,00	0,00	<b>0,00</b>	0,00	- 0,00
472	9	+ / - Bestandveränderungen	0,00	0,00	<b>0,00</b>	0,00	- 0,00
	10	<b>= Erträge</b>	<b>305.000,53</b>	<b>265.100,00</b>	<b>298.814,94</b>	<b>33.714,94-</b>	<b>-</b>
50	11	Personalaufwendungen	0,00	0,00	<b>0,00</b>	0,00	0,00
51	12	+ Versorgungsaufwendungen	0,00	0,00	<b>0,00</b>	0,00	0,00
52	13	+ Aufwendungen für Sach- und Dienstleistungen	295.713,09	360.000,00	<b>291.229,47</b>	68.770,53	0,00
57	14	+ bilanzielle Abschreibungen	886,24	700,00	<b>699,78</b>	0,22	0,00
53	15	+ Transferaufwendungen	0,00	0,00	<b>0,00</b>	0,00	0,00
54	16	+ sonstige Aufwendungen	90.612,79	107.400,00	<b>66.829,41</b>	40.570,59	0,00
	17	<i>davon Verfügungsmittel</i>	<i>0,00</i>	<i>0,00</i>	<i>0,00</i>	<i>0,00</i>	<i>0,00</i>
	18	<b>= Aufwendungen (= Zeilen 11 bis 16)</b>	<b>387.212,12</b>	<b>468.100,00</b>	<b>358.758,66</b>	<b>109.341,34</b>	<b>0,00</b>
	19	<b>= Ergebnis der laufenden Verwaltungstätigkeit (= Zeilen 10 / 18)</b>	<b>82.211,59-</b>	<b>203.000,00-</b>	<b>59.943,72-</b>	<b>143.056,28-</b>	<b>-</b>
46	20	+ Finanzerträge	0,00	0,00	<b>0,00</b>	0,00	0,00
55	21	- Zinsen und sonstige Finanzaufwendungen <sup>6</sup>	0,00	0,00	<b>0,00</b>	0,00	0,00
	22	<b>= Finanzergebnis (= Zeilen 20 und 21)</b>	<b>0,00</b>	<b>0,00</b>	<b>0,00</b>	<b>0,00</b>	<b>0,00</b>
	23	<b>= Ergebnis vor Berücksichtigung der internen Leistungsbeziehungen (= Zeilen 19 und 22)</b>	<b>82.211,59-</b>	<b>203.000,00-</b>	<b>59.943,72-</b>	<b>143.056,28-</b>	<b>0,00</b>
48	24	+ Erträge aus internen Leistungsbeziehungen	0,00	0,00	<b>0,00</b>	0,00	0,00
58	25	- Aufwendungen aus internen Leistungsbeziehungen	0,00	0,00	<b>0,00</b>	0,00	0,00
	26	<b>= Ergebnis (= Zeilen 23, 24, 25)</b>	<b>82.211,59-</b>	<b>203.000,00-</b>	<b>59.943,72-</b>	<b>143.056,28-</b>	<b>0,00</b>

## Teilergebnisrechnung<sup>1</sup> 2021

Monate: 1 bis 13

Produkt - 122001 - Asylbewerber

Nachrichtlich: Nettoabschreibungsaufwand		Ergebnis des Vorjahres  in EUR	Fortge- schriebener Ansatz des Haushalts- jahres in EUR	<b>Ist- Ergebnis des Haus- haltsjah- res</b> in EUR	Vergleich Ansatz / Ist  in EUR	
571+ 574	+ bilanzielle Abschreibung auf immaterielle Vermögensgegenstände und Sachanlagen sowie auf geleistete Zuwendungen	886,24	700,00	<b>699,78</b>	0,22	
416+ 437	- Erträge aus der Auflösung von Sonderposten aus Zuschüssen und Zuweisungen sowie für Beiträge	0,00	0,00	<b>0,00</b>	0,00	
	= Nettoabschreibungsaufwand	886,24	700,00	<b>699,78</b>	0,22	

**Teilergebnisrechnung<sup>1</sup> 2021**

Monate: 1 bis 13

Produkt - 122200 - Melde- und Personenstandswesen

Ertrags- und Aufwandsarten			Ergebnis des Vorjahres	Fortge- schriebener Ansatz des Haushalts- jahres <sup>2</sup>	Ist- Ergebnis des Haus- haltsjah- res	Vergleich Ansatz / Ist (Spalte 5 Spalte 6)	übertrage- ne Er- mächti- gungen <sup>3</sup>
			in EUR	in EUR	in EUR	in EUR	in EUR
1 <sup>4</sup>	2 <sup>5</sup>	3	4	5	6	7	8
40	1	Steuern und ähnliche Abgaben	0,00	0,00	<b>0,00</b>	0,00	- 0,00
41	2	+ Zuwendungen und allgemeine Umlagen	0,00	0,00	<b>0,00</b>	0,00	- 0,00
42	3	+ sonstige Transfererträge	0,00	0,00	<b>0,00</b>	0,00	- 0,00
43	4	+ öffentlich-rechtliche Leistungsentgelte	61.978,84	46.500,00	<b>74.864,94</b>	28.364,94-	- 0,00
441, 442, 446	5	+ privatrechtliche Leistungsentgelte	0,00	100,00	<b>0,00</b>	100,00	- 0,00
448	6	+ Kostenerstattungen u. Kostenumlagen	0,00	0,00	<b>0,00</b>	0,00	- 0,00
45	7	+ sonstige Erträge	0,00	0,00	<b>0,00</b>	0,00	- 0,00
471	8	+ aktivierte Eigenleistungen	0,00	0,00	<b>0,00</b>	0,00	- 0,00
472	9	+ / - Bestandveränderungen	0,00	0,00	<b>0,00</b>	0,00	- 0,00
	10	<b>= Erträge</b>	<b>61.978,84</b>	<b>46.600,00</b>	<b>74.864,94</b>	<b>28.264,94-</b>	<b>-</b>
50	11	Personalaufwendungen	0,00	0,00	<b>0,00</b>	0,00	0,00
51	12	+ Versorgungsaufwendungen	0,00	0,00	<b>0,00</b>	0,00	0,00
52	13	+ Aufwendungen für Sach- und Dienstleistungen	0,00	1.000,00	<b>329,00</b>	671,00	0,00
57	14	+ bilanzielle Abschreibungen	0,00	0,00	<b>0,00</b>	0,00	0,00
53	15	+ Transferaufwendungen	0,00	0,00	<b>0,00</b>	0,00	0,00
54	16	+ sonstige Aufwendungen	160.503,69	176.000,00	<b>150.960,50</b>	25.039,50	0,00
	17	<i>davon Verfügungsmittel</i>	<i>0,00</i>	<i>0,00</i>	<i>0,00</i>	<i>0,00</i>	<i>0,00</i>
	18	<b>= Aufwendungen (= Zeilen 11 bis 16)</b>	<b>160.503,69</b>	<b>177.000,00</b>	<b>151.289,50</b>	<b>25.710,50</b>	<b>0,00</b>
	19	<b>= Ergebnis der laufenden Verwaltungstätigkeit (= Zeilen 10 / 18)</b>	<b>98.524,85-</b>	<b>130.400,00-</b>	<b>76.424,56-</b>	<b>53.975,44-</b>	<b>-</b>
46	20	+ Finanzerträge	0,00	0,00	<b>0,00</b>	0,00	0,00
55	21	- Zinsen und sonstige Finanzaufwendungen <sup>6</sup>	0,00	0,00	<b>0,00</b>	0,00	0,00
	22	<b>= Finanzergebnis (= Zeilen 20 und 21)</b>	<b>0,00</b>	<b>0,00</b>	<b>0,00</b>	<b>0,00</b>	<b>0,00</b>
	23	<b>= Ergebnis vor Berücksichtigung der internen Leistungsbeziehungen (= Zeilen 19 und 22)</b>	<b>98.524,85-</b>	<b>130.400,00-</b>	<b>76.424,56-</b>	<b>53.975,44-</b>	<b>0,00</b>
48	24	+ Erträge aus internen Leistungsbeziehungen	0,00	0,00	<b>0,00</b>	0,00	0,00
58	25	- Aufwendungen aus internen Leistungsbeziehungen	25.300,00-	25.300,00-	<b>25.300,00-</b>	0,00	0,00
	26	<b>= Ergebnis (= Zeilen 23, 24, 25)</b>	<b>123.824,85-</b>	<b>155.700,00-</b>	<b>101.724,56-</b>	<b>53.975,44-</b>	<b>0,00</b>

## Teilergebnisrechnung<sup>1</sup> 2021

Monate: 1 bis 13

Produkt - 122200 - Melde- und Personenstandswesen

Nachrichtlich: Nettoabschreibungsaufwand		Ergebnis des Vorjahres  in EUR	Fortge- schriebener Ansatz des Haushalts- jahres in EUR	<b>Ist- Ergebnis des Haus- haltsjah- res</b> in EUR	Vergleich Ansatz / Ist  in EUR	
571+	+ bilanzielle Abschreibung auf immaterielle Vermögensgegenstände und Sachanlagen sowie auf geleistete Zuwendungen	0,00	0,00	<b>0,00</b>	0,00	
416+	- Erträge aus der Auflösung von Sonderposten aus Zuschüssen und Zuweisungen sowie für Beiträge	0,00	0,00	<b>0,00</b>	0,00	
437						
	= Nettoabschreibungsaufwand	0,00	0,00	<b>0,00</b>	0,00	

Teilergebnisrechnung<sup>1</sup> 2021

Monate: 1 bis 13

Produkt - 126000 - Amtswehrführer

Ertrags- und Aufwandsarten			Ergebnis des Vorjahres	Fortge- schriebener Ansatz des Haushalts- jahres <sup>2</sup>	Ist- Ergebnis des Haus- haltsjah- res	Vergleich Ansatz / Ist (Spalte 5 Spalte 6)	übertrage- ne Er- mächti- gungen <sup>3</sup>
			in EUR	in EUR	in EUR	in EUR	in EUR
1 <sup>4</sup>	2 <sup>5</sup>	3	4	5	6	7	8
40	1	Steuern und ähnliche Abgaben	0,00	0,00	0,00	0,00	- 0,00
41	2	+ Zuwendungen und allgemeine Umlagen	1.052,33	1.000,00	1.052,33	52,33-	- 0,00
42	3	+ sonstige Transfererträge	0,00	0,00	0,00	0,00	- 0,00
43	4	+ öffentlich-rechtliche Leistungsentgelte	0,00	0,00	0,00	0,00	- 0,00
441, 442, 446	5	+ privatrechtliche Leistungsentgelte	0,00	100,00	70,61	29,39	- 0,00
448	6	+ Kostenerstattungen u. Kostenumlagen	0,00	2.000,00	0,00	2.000,00	- 0,00
45	7	+ sonstige Erträge	0,00	0,00	0,00	0,00	- 0,00
471	8	+ aktivierte Eigenleistungen	0,00	0,00	0,00	0,00	- 0,00
472	9	+ / - Bestandveränderungen	0,00	0,00	0,00	0,00	- 0,00
	10	= <b>Erträge</b>	<b>1.052,33</b>	<b>3.100,00</b>	<b>1.122,94</b>	<b>1.977,06</b>	<b>-</b>
50	11	Personalaufwendungen	0,00	0,00	0,00	0,00	0,00
51	12	+ Versorgungsaufwendungen	0,00	0,00	0,00	0,00	0,00
52	13	+ Aufwendungen für Sach- und Dienstleistungen	2.548,44	16.900,00	3.325,78	13.574,22	0,00
57	14	+ bilanzielle Abschreibungen	1.740,09	1.500,00	1.558,44	58,44-	0,00
53	15	+ Transferaufwendungen	0,00	0,00	0,00	0,00	0,00
54	16	+ sonstige Aufwendungen	20.409,81	23.600,00	38.498,13	14.898,13-	0,00
	17	<i>davon Verfügungsmittel</i>	<i>0,00</i>	<i>0,00</i>	<i>0,00</i>	<i>0,00</i>	<i>0,00</i>
	18	= <b>Aufwendungen (= Zeilen 11 bis 16)</b>	<b>24.698,34</b>	<b>42.000,00</b>	<b>43.382,35</b>	<b>1.382,35-</b>	<b>0,00</b>
	19	= <b>Ergebnis der laufenden Verwaltungstätigkeit (= Zeilen 10 / 18)</b>	<b>23.646,01-</b>	<b>38.900,00-</b>	<b>42.259,41-</b>	<b>3.359,41</b>	<b>-</b>
46	20	+ Finanzerträge	0,00	0,00	0,00	0,00	0,00
55	21	- Zinsen und sonstige Finanzaufwendungen <sup>6</sup>	0,00	0,00	0,00	0,00	0,00
	22	= <b>Finanzergebnis (= Zeilen 20 und 21)</b>	<b>0,00</b>	<b>0,00</b>	<b>0,00</b>	<b>0,00</b>	<b>0,00</b>
	23	= <b>Ergebnis vor Berücksichtigung der internen Leistungsbeziehungen (= Zeilen 19 und 22)</b>	<b>23.646,01-</b>	<b>38.900,00-</b>	<b>42.259,41-</b>	<b>3.359,41</b>	<b>0,00</b>
48	24	+ Erträge aus internen Leistungsbeziehungen	0,00	0,00	0,00	0,00	0,00
58	25	- Aufwendungen aus internen Leistungsbeziehungen	2.000,00-	2.000,00-	2.000,00-	0,00	0,00
	26	= <b>Ergebnis (= Zeilen 23, 24, 25)</b>	<b>25.646,01-</b>	<b>40.900,00-</b>	<b>44.259,41-</b>	<b>3.359,41</b>	<b>0,00</b>

## Teilergebnisrechnung<sup>1</sup> 2021

Monate: 1 bis 13

Produkt - 126000 - Amtswehrführer

Nachrichtlich: Nettoabschreibungsaufwand		Ergebnis des Vorjahres  in EUR	Fortge- schriebener Ansatz des Haushalts- jahres in EUR	<b>Ist- Ergebnis des Haus- haltsjah- res</b> in EUR	Vergleich Ansatz / Ist  in EUR
571+	+ bilanzielle Abschreibung auf immaterielle Vermögensgegenstände und Sachanlagen sowie auf geleistete Zuwendungen	1.740,09	1.500,00	<b>1.558,44</b>	58,44-
574					
416+	- Erträge aus der Auflösung von Sonderposten aus Zuschüssen und Zuweisungen sowie für Beiträge	1.052,33-	1.000,00-	<b>1.052,33-</b>	52,33
437					
	= Nettoabschreibungsaufwand	687,76	500,00	<b>506,11</b>	6,11-



**Teilergebnisrechnung<sup>1</sup> 2021**

Monate: 1 bis 13

Produkt - 218200 - Grund- und Gemeinschaftsschule Lensahn

Ertrags- und Aufwandsarten			Ergebnis des Vorjahres	Fortge- schriebener Ansatz des Haushalts- jahres <sup>2</sup>	Ist- Ergebnis des Haus- haltsjah- res	Vergleich Ansatz / Ist (Spalte 5 Spalte 6)	übertrage- ne Er- mächti- gungen <sup>3</sup>
			in EUR	in EUR	in EUR	in EUR	in EUR
1 <sup>4</sup>	2 <sup>5</sup>	3	4	5	6	7	8
40	1	Steuern und ähnliche Abgaben	0,00	0,00	<b>0,00</b>	0,00	- 0,00
41	2	+ Zuwendungen und allgemeine Umlagen	1.176.915,86	1.259.200,00	<b>1.294.211,82</b>	35.011,82-	- 0,00
42	3	+ sonstige Transfererträge	0,00	0,00	<b>0,00</b>	0,00	- 0,00
43	4	+ öffentlich-rechtliche Leistungsentgelte	0,00	0,00	<b>0,00</b>	0,00	- 0,00
441, 442, 446	5	+ privatrechtliche Leistungsentgelte	44.518,93	43.000,00	<b>54.786,45</b>	11.786,45-	- 0,00
448	6	+ Kostenerstattungen u. Kostenumlagen	106.325,37	90.800,00	<b>95.206,57</b>	4.406,57-	- 0,00
45	7	+ sonstige Erträge	0,00	0,00	<b>0,00</b>	0,00	- 0,00
471	8	+ aktivierte Eigenleistungen	0,00	0,00	<b>0,00</b>	0,00	- 0,00
472	9	+ / - Bestandveränderungen	0,00	0,00	<b>0,00</b>	0,00	- 0,00
	10	<b>= Erträge</b>	<b>1.327.760,16</b>	<b>1.393.000,00</b>	<b>1.444.204,84</b>	<b>51.204,84-</b>	<b>-</b>
50	11	Personalaufwendungen	0,00	0,00	<b>0,00</b>	0,00	0,00
51	12	+ Versorgungsaufwendungen	0,00	0,00	<b>0,00</b>	0,00	0,00
52	13	+ Aufwendungen für Sach- und Dienstleistungen	465.082,45	544.975,52	<b>520.664,50</b>	24.311,02	52.500,00
57	14	+ bilanzielle Abschreibungen	159.473,19	157.000,00	<b>184.768,89</b>	27.768,89-	0,00
53	15	+ Transferaufwendungen	87.164,00	113.600,00	<b>83.600,00</b>	30.000,00	0,00
54	16	+ sonstige Aufwendungen	526.271,85	589.200,00	<b>544.790,03</b>	44.409,97	0,00
	17	<i>davon Verfügungsmittel</i>	<i>0,00</i>	<i>0,00</i>	<i>0,00</i>	<i>0,00</i>	<i>0,00</i>
	18	<b>= Aufwendungen (= Zeilen 11 bis 16)</b>	<b>1.237.991,49</b>	<b>1.404.775,52</b>	<b>1.333.823,42</b>	<b>70.952,10</b>	<b>52.500,00</b>
	19	<b>= Ergebnis der laufenden Verwaltungstätigkeit (= Zeilen 10 / 18)</b>	<b>89.768,67</b>	<b>11.775,52-</b>	<b>110.381,42</b>	<b>122.156,94-</b>	<b>-</b>
46	20	+ Finanzerträge	0,00	0,00	<b>0,00</b>	0,00	0,00
55	21	- Zinsen und sonstige Finanzaufwendungen <sup>6</sup>	0,00	0,00	<b>0,00</b>	0,00	0,00
	22	<b>= Finanzergebnis (= Zeilen 20 und 21)</b>	<b>0,00</b>	<b>0,00</b>	<b>0,00</b>	<b>0,00</b>	<b>0,00</b>
	23	<b>= Ergebnis vor Berücksichtigung der internen Leistungsbeziehungen (= Zeilen 19 und 22)</b>	<b>89.768,67</b>	<b>11.775,52-</b>	<b>110.381,42</b>	<b>122.156,94-</b>	<b>52.500,00-</b>
48	24	+ Erträge aus internen Leistungsbeziehungen	3.000,00	3.000,00	<b>3.000,00</b>	0,00	0,00
58	25	- Aufwendungen aus internen Leistungsbeziehungen	56.706,95-	33.100,00-	<b>70.409,40-</b>	37.309,40	0,00
	26	<b>= Ergebnis (= Zeilen 23, 24, 25)</b>	<b>36.061,72</b>	<b>41.875,52-</b>	<b>42.972,02</b>	<b>84.847,54-</b>	<b>52.500,00-</b>

### Teilergebnisrechnung<sup>1</sup> 2021

Monate: 1 bis 13

Produkt - 218200 - Grund- und Gemeinschaftsschule Lensahn

Nachrichtlich: Nettoabschreibungsaufwand		Ergebnis des Vorjahres  in EUR	Fortge- schriebener Ansatz des Haushalts- jahres in EUR	<b>Ist- Ergebnis des Haus- haltsjah- res</b> in EUR	Vergleich Ansatz / Ist  in EUR
571+	+ bilanzielle Abschreibung auf immaterielle Vermögensgegenstände und Sachanlagen sowie auf geleistete Zuwendungen	159.473,19	157.000,00	<b>184.768,89</b>	27.768,89-
416+	- Erträge aus der Auflösung von Sonderposten aus Zuschüssen und Zuweisungen sowie für Beiträge	49.160,86-	44.200,00-	<b>61.149,22-</b>	16.949,22
574	= Nettoabschreibungsaufwand	110.312,33	112.800,00	<b>123.619,67</b>	10.819,67-

**Teilergebnisrechnung<sup>1</sup> 2021**

Monate: 1 bis 13

Produkt - 218201 - Bläserklasse an der Grund- und Gemeinschaftsschule

Ertrags- und Aufwandsarten			Ergebnis des Vorjahres	Fortge- schriebener Ansatz des Haushalts- jahres <sup>2</sup>	Ist- Ergebnis des Haus- haltsjah- res	Vergleich Ansatz / Ist (Spalte 5 Spalte 6)	übertrage- ne Er- mächti- gungen <sup>3</sup>
			in EUR	in EUR	in EUR	in EUR	in EUR
1 <sup>4</sup>	2 <sup>5</sup>	3	4	5	6	7	8
40	1	Steuern und ähnliche Abgaben	0,00	0,00	<b>0,00</b>	0,00	- 0,00
41	2	+ Zuwendungen und allgemeine Umlagen	0,00	0,00	<b>0,00</b>	0,00	- 0,00
42	3	+ sonstige Transfererträge	0,00	0,00	<b>0,00</b>	0,00	- 0,00
43	4	+ öffentlich-rechtliche Leistungsentgelte	3.681,56	0,00	<b>0,00</b>	0,00	- 0,00
441, 442, 446	5	+ privatrechtliche Leistungsentgelte	0,00	0,00	<b>0,00</b>	0,00	- 0,00
448	6	+ Kostenerstattungen u. Kostenumlagen	0,00	0,00	<b>0,00</b>	0,00	- 0,00
45	7	+ sonstige Erträge	0,00	0,00	<b>0,00</b>	0,00	- 0,00
471	8	+ aktivierte Eigenleistungen	0,00	0,00	<b>0,00</b>	0,00	- 0,00
472	9	+ / - Bestandveränderungen	0,00	0,00	<b>0,00</b>	0,00	- 0,00
	10	<b>= Erträge</b>	<b>3.681,56</b>	<b>0,00</b>	<b>0,00</b>	<b>0,00</b>	<b>-</b>
50	11	Personalaufwendungen	0,00	0,00	<b>0,00</b>	0,00	0,00
51	12	+ Versorgungsaufwendungen	0,00	0,00	<b>0,00</b>	0,00	0,00
52	13	+ Aufwendungen für Sach- und Dienstleistungen	0,00	0,00	<b>0,00</b>	0,00	0,00
57	14	+ bilanzielle Abschreibungen	1.205,46	1.300,00	<b>1.205,46</b>	94,54	0,00
53	15	+ Transferaufwendungen	0,00	0,00	<b>0,00</b>	0,00	0,00
54	16	+ sonstige Aufwendungen	10.197,41	0,00	<b>0,00</b>	0,00	0,00
	17	<i>davon Verfügungsmittel</i>	<i>0,00</i>	<i>0,00</i>	<i>0,00</i>	<i>0,00</i>	<i>0,00</i>
	18	<b>= Aufwendungen (= Zeilen 11 bis 16)</b>	<b>11.402,87</b>	<b>1.300,00</b>	<b>1.205,46</b>	<b>94,54</b>	<b>0,00</b>
	19	<b>= Ergebnis der laufenden Verwaltungstätigkeit (= Zeilen 10 / 18)</b>	<b>7.721,31-</b>	<b>1.300,00-</b>	<b>1.205,46-</b>	<b>94,54-</b>	<b>-</b>
46	20	+ Finanzerträge	0,00	0,00	<b>0,00</b>	0,00	0,00
55	21	- Zinsen und sonstige Finanzaufwendungen <sup>6</sup>	0,00	0,00	<b>0,00</b>	0,00	0,00
	22	<b>= Finanzergebnis (= Zeilen 20 und 21)</b>	<b>0,00</b>	<b>0,00</b>	<b>0,00</b>	<b>0,00</b>	<b>0,00</b>
	23	<b>= Ergebnis vor Berücksichtigung der internen Leistungsbeziehungen (= Zeilen 19 und 22)</b>	<b>7.721,31-</b>	<b>1.300,00-</b>	<b>1.205,46-</b>	<b>94,54-</b>	<b>0,00</b>
48	24	+ Erträge aus internen Leistungsbeziehungen	0,00	0,00	<b>0,00</b>	0,00	0,00
58	25	- Aufwendungen aus internen Leistungsbeziehungen	0,00	0,00	<b>0,00</b>	0,00	0,00
	26	<b>= Ergebnis (= Zeilen 23, 24, 25)</b>	<b>7.721,31-</b>	<b>1.300,00-</b>	<b>1.205,46-</b>	<b>94,54-</b>	<b>0,00</b>

### Teilergebnisrechnung<sup>1</sup> 2021

Monate: 1 bis 13

Produkt - 218201 - Bläserklasse an der Grund- und Gemeinschaftsschule

Nachrichtlich: Nettoabschreibungsaufwand		Ergebnis des Vorjahres  in EUR	Fortge- schriebener Ansatz des Haushalts- jahres in EUR	<b>Ist- Ergebnis des Haus- haltsjah- res</b> in EUR	Vergleich Ansatz / Ist  in EUR	
571+	+ bilanzielle Abschreibung auf immaterielle Vermögensgegenstände und Sachanlagen sowie auf geleistete Zuwendungen	1.205,46	1.300,00	<b>1.205,46</b>	94,54	
416+	- Erträge aus der Auflösung von Sonderposten aus Zuschüssen und Zuweisungen sowie für Beiträge	0,00	0,00	<b>0,00</b>	0,00	
	= Nettoabschreibungsaufwand	1.205,46	1.300,00	<b>1.205,46</b>	94,54	

Teilergebnisrechnung<sup>1</sup> 2021

Monate: 1 bis 13

Produkt - 241000 - Schülerbeförderung

Ertrags- und Aufwandsarten			Ergebnis des Vorjahres	Fortge- schriebener Ansatz des Haushalts- jahres <sup>2</sup>	Ist- Ergebnis des Haus- haltsjah- res	Vergleich Ansatz / Ist (Spalte 5 Spalte 6)	übertrage- ne Er- mächti- gungen <sup>3</sup>
			in EUR	in EUR	in EUR	in EUR	in EUR
1 <sup>4</sup>	2 <sup>5</sup>	3	4	5	6	7	8
40	1	Steuern und ähnliche Abgaben	0,00	0,00	0,00	0,00	- 0,00
41	2	+ Zuwendungen und allgemeine Umlagen	0,00	0,00	0,00	0,00	- 0,00
42	3	+ sonstige Transfererträge	0,00	0,00	0,00	0,00	- 0,00
43	4	+ öffentlich-rechtliche Leistungsentgelte	0,00	0,00	0,00	0,00	- 0,00
441, 442, 446	5	+ privatrechtliche Leistungsentgelte	0,00	0,00	0,00	0,00	- 0,00
448	6	+ Kostenerstattungen u. Kostenumlagen	0,00	0,00	0,00	0,00	- 0,00
45	7	+ sonstige Erträge	0,00	0,00	0,00	0,00	- 0,00
471	8	+ aktivierte Eigenleistungen	0,00	0,00	0,00	0,00	- 0,00
472	9	+ / - Bestandveränderungen	0,00	0,00	0,00	0,00	- 0,00
	10	= <b>Erträge</b>	<b>0,00</b>	<b>0,00</b>	<b>0,00</b>	<b>0,00</b>	<b>-</b>
50	11	Personalaufwendungen	0,00	0,00	0,00	0,00	0,00
51	12	+ Versorgungsaufwendungen	0,00	0,00	0,00	0,00	0,00
52	13	+ Aufwendungen für Sach- und Dienstleistungen	0,00	0,00	0,00	0,00	0,00
57	14	+ bilanzielle Abschreibungen	0,00	0,00	0,00	0,00	0,00
53	15	+ Transferaufwendungen	0,00	0,00	0,00	0,00	0,00
54	16	+ sonstige Aufwendungen	0,00	0,00	0,00	0,00	0,00
	17	<i>davon Verfügungsmittel</i>	<i>0,00</i>	<i>0,00</i>	<i>0,00</i>	<i>0,00</i>	<i>0,00</i>
	18	= <b>Aufwendungen (= Zeilen 11 bis 16)</b>	<b>0,00</b>	<b>0,00</b>	<b>0,00</b>	<b>0,00</b>	<b>0,00</b>
	19	= <b>Ergebnis der laufenden Verwaltungstätigkeit (= Zeilen 10 / 18)</b>	<b>0,00</b>	<b>0,00</b>	<b>0,00</b>	<b>0,00</b>	<b>-</b>
46	20	+ Finanzerträge	0,00	0,00	0,00	0,00	0,00
55	21	- Zinsen und sonstige Finanzaufwendungen <sup>6</sup>	0,00	0,00	0,00	0,00	0,00
	22	= <b>Finanzergebnis (= Zeilen 20 und 21)</b>	<b>0,00</b>	<b>0,00</b>	<b>0,00</b>	<b>0,00</b>	<b>0,00</b>
	23	= <b>Ergebnis vor Berücksichtigung der internen Leistungsbeziehungen (= Zeilen 19 und 22)</b>	<b>0,00</b>	<b>0,00</b>	<b>0,00</b>	<b>0,00</b>	<b>0,00</b>
48	24	+ Erträge aus internen Leistungsbeziehungen	0,00	0,00	0,00	0,00	0,00
58	25	- Aufwendungen aus internen Leistungsbeziehungen	0,00	0,00	0,00	0,00	0,00
	26	= <b>Ergebnis (= Zeilen 23, 24, 25)</b>	<b>0,00</b>	<b>0,00</b>	<b>0,00</b>	<b>0,00</b>	<b>0,00</b>

## Teilergebnisrechnung<sup>1</sup> 2021

Monate: 1 bis 13

Produkt - 241000 - Schülerbeförderung

Nachrichtlich: Nettoabschreibungsaufwand		Ergebnis des Vorjahres  in EUR	Fortge- schriebener Ansatz des Haushalts- jahres in EUR	<b>Ist- Ergebnis des Haus- haltsjah- res</b> in EUR	Vergleich Ansatz / Ist  in EUR	
571+	+ bilanzielle Abschreibung auf immaterielle Vermögensgegenstände und Sachanlagen sowie auf geleistete Zuwendungen	0,00	0,00	<b>0,00</b>	0,00	
416+	- Erträge aus der Auflösung von Sonderposten aus Zuschüssen und Zuweisungen sowie für Beiträge	0,00	0,00	<b>0,00</b>	0,00	
	= Nettoabschreibungsaufwand	0,00	0,00	<b>0,00</b>	0,00	

Teilergebnisrechnung<sup>1</sup> 2021

Monate: 1 bis 13

Produkt - 243000 - Sonstige schulische Aufgaben

Ertrags- und Aufwandsarten			Ergebnis des Vorjahres	Fortge- schriebener Ansatz des Haushalts- jahres <sup>2</sup>	Ist- Ergebnis des Haus- haltsjah- res	Vergleich Ansatz / Ist (Spalte 5 Spalte 6)	übertrage- ne Er- mächti- gungen <sup>3</sup>
			in EUR	in EUR	in EUR	in EUR	in EUR
1 <sup>4</sup>	2 <sup>5</sup>	3	4	5	6	7	8
40	1	Steuern und ähnliche Abgaben	0,00	0,00	0,00	0,00	- 0,00
41	2	+ Zuwendungen und allgemeine Umlagen	0,00	0,00	0,00	0,00	- 0,00
42	3	+ sonstige Transfererträge	0,00	0,00	0,00	0,00	- 0,00
43	4	+ öffentlich-rechtliche Leistungsentgelte	0,00	0,00	0,00	0,00	- 0,00
441, 442, 446	5	+ privatrechtliche Leistungsentgelte	0,00	0,00	0,00	0,00	- 0,00
448	6	+ Kostenerstattungen u. Kostenumlagen	0,00	100,00	0,00	100,00	- 0,00
45	7	+ sonstige Erträge	0,00	0,00	0,00	0,00	- 0,00
471	8	+ aktivierte Eigenleistungen	0,00	0,00	0,00	0,00	- 0,00
472	9	+ / - Bestandveränderungen	0,00	0,00	0,00	0,00	- 0,00
	10	= <b>Erträge</b>	<b>0,00</b>	<b>100,00</b>	<b>0,00</b>	<b>100,00</b>	<b>-</b>
50	11	Personalaufwendungen	0,00	0,00	0,00	0,00	0,00
51	12	+ Versorgungsaufwendungen	0,00	0,00	0,00	0,00	0,00
52	13	+ Aufwendungen für Sach- und Dienstleistungen	0,00	100,00	0,00	100,00	0,00
57	14	+ bilanzielle Abschreibungen	0,00	0,00	0,00	0,00	0,00
53	15	+ Transferaufwendungen	0,00	0,00	0,00	0,00	0,00
54	16	+ sonstige Aufwendungen	39.875,63	41.800,00	35.804,68	5.995,32	0,00
	17	<i>davon Verfügungsmittel</i>	<i>0,00</i>	<i>0,00</i>	<i>0,00</i>	<i>0,00</i>	<i>0,00</i>
	18	= <b>Aufwendungen (= Zeilen 11 bis 16)</b>	<b>39.875,63</b>	<b>41.900,00</b>	<b>35.804,68</b>	<b>6.095,32</b>	<b>0,00</b>
	19	= <b>Ergebnis der laufenden Verwaltungstätigkeit (= Zeilen 10 / 18)</b>	<b>39.875,63-</b>	<b>41.800,00-</b>	<b>35.804,68-</b>	<b>5.995,32-</b>	<b>-</b>
46	20	+ Finanzerträge	0,00	0,00	0,00	0,00	0,00
55	21	- Zinsen und sonstige Finanzaufwendungen <sup>6</sup>	0,00	0,00	0,00	0,00	0,00
	22	= <b>Finanzergebnis (= Zeilen 20 und 21)</b>	<b>0,00</b>	<b>0,00</b>	<b>0,00</b>	<b>0,00</b>	<b>0,00</b>
	23	= <b>Ergebnis vor Berücksichtigung der internen Leistungsbeziehungen (= Zeilen 19 und 22)</b>	<b>39.875,63-</b>	<b>41.800,00-</b>	<b>35.804,68-</b>	<b>5.995,32-</b>	<b>0,00</b>
48	24	+ Erträge aus internen Leistungsbeziehungen	0,00	0,00	0,00	0,00	0,00
58	25	- Aufwendungen aus internen Leistungsbeziehungen	4.500,00-	4.500,00-	4.500,00-	0,00	0,00
	26	= <b>Ergebnis (= Zeilen 23, 24, 25)</b>	<b>44.375,63-</b>	<b>46.300,00-</b>	<b>40.304,68-</b>	<b>5.995,32-</b>	<b>0,00</b>

## Teilergebnisrechnung<sup>1</sup> 2021

Monate: 1 bis 13

Produkt - 243000 - Sonstige schulische Aufgaben

Nachrichtlich: Nettoabschreibungsaufwand		Ergebnis des Vorjahres  in EUR	Fortge- schriebener Ansatz des Haushalts- jahres in EUR	<b>Ist- Ergebnis des Haus- haltsjah- res</b> in EUR	Vergleich Ansatz / Ist  in EUR	
571+	+ bilanzielle Abschreibung auf immaterielle Vermögensgegenstände und Sachanlagen sowie auf geleistete Zuwendungen	0,00	0,00	<b>0,00</b>	0,00	
416+	- Erträge aus der Auflösung von Sonderposten aus Zuschüssen und Zuweisungen sowie für Beiträge	0,00	0,00	<b>0,00</b>	0,00	
437	= Nettoabschreibungsaufwand	0,00	0,00	<b>0,00</b>	0,00	



**Teilergebnisrechnung<sup>1</sup> 2021**

Monate: 1 bis 13

Produkt - 311000 - Verwaltung der Grundsicherung nach SGB XII

Ertrags- und Aufwandsarten			Ergebnis des Vorjahres	Fortge- schriebener Ansatz des Haushalts- jahres <sup>2</sup>	Ist- Ergebnis des Haus- haltsjah- res	Vergleich Ansatz / Ist (Spalte 5 Spalte 6)	übertrage- ne Er- mächti- gungen <sup>3</sup>
			in EUR	in EUR	in EUR	in EUR	in EUR
1 <sup>4</sup>	2 <sup>5</sup>	3	4	5	6	7	8
40	1	Steuern und ähnliche Abgaben	0,00	0,00	<b>0,00</b>	0,00	- 0,00
41	2	+ Zuwendungen und allgemeine Umlagen	0,00	0,00	<b>0,00</b>	0,00	- 0,00
42	3	+ sonstige Transfererträge	277,50	0,00	<b>0,00</b>	0,00	- 0,00
43	4	+ öffentlich-rechtliche Leistungsentgelte	0,00	0,00	<b>0,00</b>	0,00	- 0,00
441, 442, 446	5	+ privatrechtliche Leistungsentgelte	0,00	15.500,00	<b>15.543,90</b>	43,90-	- 0,00
448	6	+ Kostenerstattungen u. Kostenumlagen	0,00	0,00	<b>0,00</b>	0,00	- 0,00
45	7	+ sonstige Erträge	0,00	0,00	<b>0,00</b>	0,00	- 0,00
471	8	+ aktivierte Eigenleistungen	0,00	0,00	<b>0,00</b>	0,00	- 0,00
472	9	+ / - Bestandveränderungen	0,00	0,00	<b>0,00</b>	0,00	- 0,00
	10	<b>= Erträge</b>	<b>277,50</b>	<b>15.500,00</b>	<b>15.543,90</b>	<b>43,90-</b>	<b>-</b>
50	11	Personalaufwendungen	0,00	0,00	<b>0,00</b>	0,00	0,00
51	12	+ Versorgungsaufwendungen	0,00	0,00	<b>0,00</b>	0,00	0,00
52	13	+ Aufwendungen für Sach- und Dienstleistungen	0,00	500,00	<b>0,00</b>	500,00	0,00
57	14	+ bilanzielle Abschreibungen	2.487,27	0,00	<b>0,00</b>	0,00	0,00
53	15	+ Transferaufwendungen	0,00	0,00	<b>0,00</b>	0,00	0,00
54	16	+ sonstige Aufwendungen	113.260,32	164.200,00	<b>110.867,99</b>	53.332,01	0,00
	17	<i>davon Verfügungsmittel</i>	<i>0,00</i>	<i>0,00</i>	<i>0,00</i>	<i>0,00</i>	<i>0,00</i>
	18	<b>= Aufwendungen (= Zeilen 11 bis 16)</b>	<b>115.747,59</b>	<b>164.700,00</b>	<b>110.867,99</b>	<b>53.832,01</b>	<b>0,00</b>
	19	<b>= Ergebnis der laufenden Verwaltungstätigkeit (= Zeilen 10 / 18)</b>	<b>115.470,09-</b>	<b>149.200,00-</b>	<b>95.324,09-</b>	<b>53.875,91-</b>	<b>-</b>
46	20	+ Finanzerträge	0,00	0,00	<b>0,00</b>	0,00	0,00
55	21	- Zinsen und sonstige Finanzaufwendungen <sup>6</sup>	0,00	0,00	<b>0,00</b>	0,00	0,00
	22	<b>= Finanzergebnis (= Zeilen 20 und 21)</b>	<b>0,00</b>	<b>0,00</b>	<b>0,00</b>	<b>0,00</b>	<b>0,00</b>
	23	<b>= Ergebnis vor Berücksichtigung der internen Leistungsbeziehungen (= Zeilen 19 und 22)</b>	<b>115.470,09-</b>	<b>149.200,00-</b>	<b>95.324,09-</b>	<b>53.875,91-</b>	<b>0,00</b>
48	24	+ Erträge aus internen Leistungsbeziehungen	0,00	0,00	<b>0,00</b>	0,00	0,00
58	25	- Aufwendungen aus internen Leistungsbeziehungen	0,00	0,00	<b>0,00</b>	0,00	0,00
	26	<b>= Ergebnis (= Zeilen 23, 24, 25)</b>	<b>115.470,09-</b>	<b>149.200,00-</b>	<b>95.324,09-</b>	<b>53.875,91-</b>	<b>0,00</b>

## Teilergebnisrechnung<sup>1</sup> 2021

Monate: 1 bis 13

Produkt - 311000 - Verwaltung der Grundsicherung nach SGB XII

Nachrichtlich: Nettoabschreibungsaufwand		Ergebnis des Vorjahres  in EUR	Fortge- schriebener Ansatz des Haushalts- jahres in EUR	<b>Ist- Ergebnis des Haus- haltsjah- res</b> in EUR	Vergleich Ansatz / Ist  in EUR	
571+	+ bilanzielle Abschreibung auf immaterielle Vermögensgegenstände und Sachanlagen sowie auf geleistete Zuwendungen	0,00	0,00	<b>0,00</b>	0,00	
416+	- Erträge aus der Auflösung von Sonderposten aus Zuschüssen und Zuweisungen sowie für Beiträge	0,00	0,00	<b>0,00</b>	0,00	
	= Nettoabschreibungsaufwand	0,00	0,00	<b>0,00</b>	0,00	

Teilergebnisrechnung<sup>1</sup> 2021

Monate: 1 bis 13

Produkt - 331000 - Förderung der Wohlfahrtspflege

Ertrags- und Aufwandsarten			Ergebnis des Vorjahres	Fortge- schriebener Ansatz des Haushalts- jahres <sup>2</sup>	Ist- Ergebnis des Haus- haltsjah- res	Vergleich Ansatz / Ist (Spalte 5 Spalte 6)	übertrage- ne Er- mächti- gungen <sup>3</sup>
			in EUR	in EUR	in EUR	in EUR	in EUR
1 <sup>4</sup>	2 <sup>5</sup>	3	4	5	6	7	8
40	1	Steuern und ähnliche Abgaben	0,00	0,00	0,00	0,00	- 0,00
41	2	+ Zuwendungen und allgemeine Umlagen	0,00	0,00	0,00	0,00	- 0,00
42	3	+ sonstige Transfererträge	0,00	0,00	0,00	0,00	- 0,00
43	4	+ öffentlich-rechtliche Leistungsentgelte	0,00	0,00	0,00	0,00	- 0,00
441, 442, 446	5	+ privatrechtliche Leistungsentgelte	0,00	0,00	0,00	0,00	- 0,00
448	6	+ Kostenerstattungen u. Kostenumlagen	0,00	0,00	0,00	0,00	- 0,00
45	7	+ sonstige Erträge	0,00	0,00	0,00	0,00	- 0,00
471	8	+ aktivierte Eigenleistungen	0,00	0,00	0,00	0,00	- 0,00
472	9	+ / - Bestandveränderungen	0,00	0,00	0,00	0,00	- 0,00
	10	= <b>Erträge</b>	<b>0,00</b>	<b>0,00</b>	<b>0,00</b>	<b>0,00</b>	<b>-</b>
50	11	Personalaufwendungen	0,00	0,00	0,00	0,00	0,00
51	12	+ Versorgungsaufwendungen	0,00	0,00	0,00	0,00	0,00
52	13	+ Aufwendungen für Sach- und Dienstleistungen	788,21	600,00	483,40	116,60	0,00
57	14	+ bilanzielle Abschreibungen	275,04	300,00	249,02	50,98	0,00
53	15	+ Transferaufwendungen	51,13	300,00	531,13	231,13-	0,00
54	16	+ sonstige Aufwendungen	0,00	0,00	0,00	0,00	0,00
	17	<i>davon Verfügungsmittel</i>	<i>0,00</i>	<i>0,00</i>	<i>0,00</i>	<i>0,00</i>	<i>0,00</i>
	18	= <b>Aufwendungen (= Zeilen 11 bis 16)</b>	<b>1.114,38</b>	<b>1.200,00</b>	<b>1.263,55</b>	<b>63,55-</b>	<b>0,00</b>
	19	= <b>Ergebnis der laufenden Verwaltungstätigkeit (= Zeilen 10 / 18)</b>	<b>1.114,38-</b>	<b>1.200,00-</b>	<b>1.263,55-</b>	<b>63,55</b>	<b>-</b>
46	20	+ Finanzerträge	0,00	0,00	0,00	0,00	0,00
55	21	- Zinsen und sonstige Finanzaufwendungen <sup>6</sup>	0,00	0,00	0,00	0,00	0,00
	22	= <b>Finanzergebnis (= Zeilen 20 und 21)</b>	<b>0,00</b>	<b>0,00</b>	<b>0,00</b>	<b>0,00</b>	<b>0,00</b>
	23	= <b>Ergebnis vor Berücksichtigung der internen Leistungsbeziehungen (= Zeilen 19 und 22)</b>	<b>1.114,38-</b>	<b>1.200,00-</b>	<b>1.263,55-</b>	<b>63,55</b>	<b>0,00</b>
48	24	+ Erträge aus internen Leistungsbeziehungen	0,00	0,00	0,00	0,00	0,00
58	25	- Aufwendungen aus internen Leistungsbeziehungen	3.000,00-	3.000,00-	3.000,00-	0,00	0,00
	26	= <b>Ergebnis (= Zeilen 23, 24, 25)</b>	<b>4.114,38-</b>	<b>4.200,00-</b>	<b>4.263,55-</b>	<b>63,55</b>	<b>0,00</b>

## Teilergebnisrechnung<sup>1</sup> 2021

Monate: 1 bis 13

Produkt - 331000 - Förderung der Wohlfahrtspflege

Nachrichtlich: Nettoabschreibungsaufwand		Ergebnis des Vorjahres  in EUR	Fortge- schriebener Ansatz des Haushalts- jahres in EUR	<b>Ist- Ergebnis des Haus- haltsjah- res</b> in EUR	Vergleich Ansatz / Ist  in EUR	
571+	+ bilanzielle Abschreibung auf immaterielle Vermögensgegenstände und Sachanlagen sowie auf geleistete Zuwendungen	275,04	300,00	<b>249,02</b>	50,98	
574						
416+	- Erträge aus der Auflösung von Sonderposten aus Zuschüssen und Zuweisungen sowie für Beiträge	0,00	0,00	<b>0,00</b>	0,00	
437						
	= Nettoabschreibungsaufwand	275,04	300,00	<b>249,02</b>	50,98	

Teilergebnisrechnung<sup>1</sup> 2021

Monate: 1 bis 13

Produkt - 351000 - Leistungen nach dem Wohngeldgesetz

Ertrags- und Aufwandsarten			Ergebnis des Vorjahres	Fortge- schriebener Ansatz des Haushalts- jahres <sup>2</sup>	Ist- Ergebnis des Haus- haltsjah- res	Vergleich Ansatz / Ist (Spalte 5 Spalte 6)	übertrage- ne Er- mächti- gungen <sup>3</sup>
			in EUR	in EUR	in EUR	in EUR	in EUR
1 <sup>4</sup>	2 <sup>5</sup>	3	4	5	6	7	8
40	1	Steuern und ähnliche Abgaben	0,00	0,00	0,00	0,00	- 0,00
41	2	+ Zuwendungen und allgemeine Umlagen	0,00	0,00	0,00	0,00	- 0,00
42	3	+ sonstige Transfererträge	0,00	0,00	0,00	0,00	- 0,00
43	4	+ öffentlich-rechtliche Leistungsentgelte	0,00	0,00	0,00	0,00	- 0,00
441, 442, 446	5	+ privatrechtliche Leistungsentgelte	0,00	100,00	0,00	100,00	- 0,00
448	6	+ Kostenerstattungen u. Kostenumlagen	0,00	0,00	0,00	0,00	- 0,00
45	7	+ sonstige Erträge	55,00	100,00	0,00	100,00	- 0,00
471	8	+ aktivierte Eigenleistungen	0,00	0,00	0,00	0,00	- 0,00
472	9	+ / - Bestandveränderungen	0,00	0,00	0,00	0,00	- 0,00
	10	= <b>Erträge</b>	<b>55,00</b>	<b>200,00</b>	<b>0,00</b>	<b>200,00</b>	<b>-</b>
50	11	Personalaufwendungen	0,00	0,00	0,00	0,00	0,00
51	12	+ Versorgungsaufwendungen	0,00	0,00	0,00	0,00	0,00
52	13	+ Aufwendungen für Sach- und Dienstleistungen	0,00	2.400,00	390,00	2.010,00	2.000,00
57	14	+ bilanzielle Abschreibungen	0,00	0,00	0,00	0,00	0,00
53	15	+ Transferaufwendungen	0,00	0,00	0,00	0,00	0,00
54	16	+ sonstige Aufwendungen	43.162,43	44.100,00	38.862,69	5.237,31	0,00
	17	<i>davon Verfügungsmittel</i>	<i>0,00</i>	<i>0,00</i>	<i>0,00</i>	<i>0,00</i>	<i>0,00</i>
	18	= <b>Aufwendungen (= Zeilen 11 bis 16)</b>	<b>43.162,43</b>	<b>46.500,00</b>	<b>39.252,69</b>	<b>7.247,31</b>	<b>2.000,00</b>
	19	= <b>Ergebnis der laufenden Verwaltungstätigkeit (= Zeilen 10 / 18)</b>	<b>43.107,43-</b>	<b>46.300,00-</b>	<b>39.252,69-</b>	<b>7.047,31-</b>	<b>-</b>
46	20	+ Finanzerträge	0,00	0,00	0,00	0,00	0,00
55	21	- Zinsen und sonstige Finanzaufwendungen <sup>6</sup>	0,00	0,00	0,00	0,00	0,00
	22	= <b>Finanzergebnis (= Zeilen 20 und 21)</b>	<b>0,00</b>	<b>0,00</b>	<b>0,00</b>	<b>0,00</b>	<b>0,00</b>
	23	= <b>Ergebnis vor Berücksichtigung der internen Leistungsbeziehungen (= Zeilen 19 und 22)</b>	<b>43.107,43-</b>	<b>46.300,00-</b>	<b>39.252,69-</b>	<b>7.047,31-</b>	<b>2.000,00-</b>
48	24	+ Erträge aus internen Leistungsbeziehungen	0,00	0,00	0,00	0,00	0,00
58	25	- Aufwendungen aus internen Leistungsbeziehungen	6.000,00-	6.000,00-	6.000,00-	0,00	0,00
	26	= <b>Ergebnis (= Zeilen 23, 24, 25)</b>	<b>49.107,43-</b>	<b>52.300,00-</b>	<b>45.252,69-</b>	<b>7.047,31-</b>	<b>2.000,00-</b>

## Teilergebnisrechnung<sup>1</sup> 2021

Monate: 1 bis 13

Produkt - 351000 - Leistungen nach dem Wohngeldgesetz

Nachrichtlich: Nettoabschreibungsaufwand		Ergebnis des Vorjahres  in EUR	Fortge- schriebener Ansatz des Haushalts- jahres in EUR	<b>Ist- Ergebnis des Haus- haltsjah- res</b> in EUR	Vergleich Ansatz / Ist  in EUR	
571+	+ bilanzielle Abschreibung auf immaterielle Vermögensgegenstände und Sachanlagen sowie auf geleistete Zuwendungen	0,00	0,00	<b>0,00</b>	0,00	
416+	- Erträge aus der Auflösung von Sonderposten aus Zuschüssen und Zuweisungen sowie für Beiträge	0,00	0,00	<b>0,00</b>	0,00	
	= Nettoabschreibungsaufwand	0,00	0,00	<b>0,00</b>	0,00	

**Teilergebnisrechnung<sup>1</sup> 2021**

Monate: 1 bis 13

Produkt - 361100 - Förderung Kindertageseinrichtungen

Ertrags- und Aufwandsarten			Ergebnis des Vorjahres	Fortge- schriebener Ansatz des Haushalts- jahres <sup>2</sup>	<b>Ist- Ergebnis des Haus- haltsjah- res</b>	Vergleich Ansatz / Ist (Spalte 5 Spalte 6)	übertrage- ne Er- mächti- gungen <sup>3</sup>
			in EUR	in EUR	in EUR	in EUR	in EUR
1 <sup>4</sup>	2 <sup>5</sup>	3	4	5	6	7	8
40	1	Steuern und ähnliche Abgaben	0,00	0,00	<b>0,00</b>	0,00	- 0,00
41	2	+ Zuwendungen und allgemeine Umlagen	787.875,34	977.800,00	<b>1.436.532,80</b>	458.732,80-	- 0,00
42	3	+ sonstige Transfererträge	0,00	0,00	<b>0,00</b>	0,00	- 0,00
43	4	+ öffentlich-rechtliche Leistungsentgelte	0,00	0,00	<b>0,00</b>	0,00	- 0,00
441, 442, 446	5	+ privatrechtliche Leistungsentgelte	0,00	0,00	<b>0,00</b>	0,00	- 0,00
448	6	+ Kostenerstattungen u. Kostenumlagen	33.012,46	0,00	<b>8.115,68</b>	8.115,68-	- 0,00
45	7	+ sonstige Erträge	0,00	0,00	<b>0,00</b>	0,00	- 0,00
471	8	+ aktivierte Eigenleistungen	0,00	0,00	<b>0,00</b>	0,00	- 0,00
472	9	+ / - Bestandveränderungen	0,00	0,00	<b>0,00</b>	0,00	- 0,00
	10	<b>= Erträge</b>	<b>820.887,80</b>	<b>977.800,00</b>	<b>1.444.648,48</b>	<b>466.848,48-</b>	<b>-</b>
50	11	Personalaufwendungen	0,00	0,00	<b>0,00</b>	0,00	0,00
51	12	+ Versorgungsaufwendungen	0,00	0,00	<b>0,00</b>	0,00	0,00
52	13	+ Aufwendungen für Sach- und Dienstleistungen	0,00	0,00	<b>110,00</b>	110,00-	0,00
57	14	+ bilanzielle Abschreibungen	15.068,46	14.400,00	<b>15.068,48</b>	668,48-	0,00
53	15	+ Transferaufwendungen	799.417,09	963.300,00	<b>1.400.015,74</b>	436.715,74-	0,00
54	16	+ sonstige Aufwendungen	11.969,54	12.700,00	<b>24.570,56</b>	11.870,56-	0,00
	17	<i>davon Verfügungsmittel</i>	<i>0,00</i>	<i>0,00</i>	<i>0,00</i>	<i>0,00</i>	<i>0,00</i>
	18	<b>= Aufwendungen (= Zeilen 11 bis 16)</b>	<b>826.455,09</b>	<b>990.400,00</b>	<b>1.439.764,78</b>	<b>449.364,78-</b>	<b>0,00</b>
	19	<b>= Ergebnis der laufenden Verwaltungstätigkeit (= Zeilen 10 / 18)</b>	<b>5.567,29-</b>	<b>12.600,00-</b>	<b>4.883,70</b>	<b>17.483,70-</b>	<b>-</b>
46	20	+ Finanzerträge	0,00	0,00	<b>0,00</b>	0,00	0,00
55	21	- Zinsen und sonstige Finanzaufwendungen <sup>6</sup>	0,00	0,00	<b>0,00</b>	0,00	0,00
	22	<b>= Finanzergebnis (= Zeilen 20 und 21)</b>	<b>0,00</b>	<b>0,00</b>	<b>0,00</b>	<b>0,00</b>	<b>0,00</b>
	23	<b>= Ergebnis vor Berücksichtigung der internen Leistungsbeziehungen (= Zeilen 19 und 22)</b>	<b>5.567,29-</b>	<b>12.600,00-</b>	<b>4.883,70</b>	<b>17.483,70-</b>	<b>0,00</b>
48	24	+ Erträge aus internen Leistungsbeziehungen	0,00	0,00	<b>0,00</b>	0,00	0,00
58	25	- Aufwendungen aus internen Leistungsbeziehungen	0,00	0,00	<b>0,00</b>	0,00	0,00
	26	<b>= Ergebnis (= Zeilen 23, 24, 25)</b>	<b>5.567,29-</b>	<b>12.600,00-</b>	<b>4.883,70</b>	<b>17.483,70-</b>	<b>0,00</b>

## Teilergebnisrechnung<sup>1</sup> 2021

Monate: 1 bis 13

Produkt - 361100 - Förderung Kindertageseinrichtungen

Nachrichtlich: Nettoabschreibungsaufwand		Ergebnis des Vorjahres  in EUR	Fortge- schriebener Ansatz des Haushalts- jahres in EUR	<b>Ist- Ergebnis des Haus- haltsjah- res</b> in EUR	Vergleich Ansatz / Ist  in EUR
571+	+ bilanzielle Abschreibung auf immaterielle Vermögensgegenstände und Sachanlagen sowie auf geleistete Zuwendungen	15.068,46	14.400,00	<b>15.068,48</b>	668,48-
416+	- Erträge aus der Auflösung von Sonderposten aus Zuschüssen und Zuweisungen sowie für Beiträge	4.548,00-	4.600,00-	<b>4.548,00-</b>	52,00-
	= Nettoabschreibungsaufwand	10.520,46	9.800,00	<b>10.520,48</b>	720,48-



Teilergebnisrechnung<sup>1</sup> 2021

Monate: 1 bis 13

Produkt - 362500 - Sonstige Jugendarbeit

Ertrags- und Aufwandsarten			Ergebnis des Vorjahres	Fortge- schriebener Ansatz des Haushalts- jahres <sup>2</sup>	Ist- Ergebnis des Haus- haltsjah- res	Vergleich Ansatz / Ist (Spalte 5 Spalte 6)	übertrage- ne Er- mächti- gungen <sup>3</sup>
			in EUR	in EUR	in EUR	in EUR	in EUR
1 <sup>4</sup>	2 <sup>5</sup>	3	4	5	6	7	8
40	1	Steuern und ähnliche Abgaben	0,00	0,00	<b>0,00</b>	0,00	- 0,00
41	2	+ Zuwendungen und allgemeine Umlagen	2.226,05	40.500,00	<b>40.000,00</b>	500,00	- 0,00
42	3	+ sonstige Transfererträge	0,00	0,00	<b>0,00</b>	0,00	- 0,00
43	4	+ öffentlich-rechtliche Leistungsentgelte	2.919,22	7.800,00	<b>9.885,00</b>	2.085,00-	- 0,00
441, 442, 446	5	+ privatrechtliche Leistungsentgelte	0,00	500,00	<b>0,00</b>	500,00	- 0,00
448	6	+ Kostenerstattungen u. Kostenumlagen	0,00	0,00	<b>0,00</b>	0,00	- 0,00
45	7	+ sonstige Erträge	0,00	0,00	<b>0,00</b>	0,00	- 0,00
471	8	+ aktivierte Eigenleistungen	0,00	0,00	<b>0,00</b>	0,00	- 0,00
472	9	+ / - Bestandveränderungen	0,00	0,00	<b>0,00</b>	0,00	- 0,00
	10	<b>= Erträge</b>	<b>5.145,27</b>	<b>48.800,00</b>	<b>49.885,00</b>	<b>1.085,00-</b>	<b>-</b>
50	11	Personalaufwendungen	0,00	0,00	<b>0,00</b>	0,00	0,00
51	12	+ Versorgungsaufwendungen	0,00	0,00	<b>0,00</b>	0,00	0,00
52	13	+ Aufwendungen für Sach- und Dienstleistungen	0,00	0,00	<b>0,00</b>	0,00	0,00
57	14	+ bilanzielle Abschreibungen	531,87	600,00	<b>489,38</b>	110,62	0,00
53	15	+ Transferaufwendungen	400,00	500,00	<b>500,00</b>	0,00	0,00
54	16	+ sonstige Aufwendungen	6.774,32	54.900,00	<b>17.022,09</b>	37.877,91	0,00
	17	<i>davon Verfügungsmittel</i>	6.774,32	13.900,00	<b>11.619,98</b>	2.280,02	0,00
	18	<b>= Aufwendungen (= Zeilen 11 bis 16)</b>	<b>7.706,19</b>	<b>56.000,00</b>	<b>18.011,47</b>	<b>37.988,53</b>	<b>0,00</b>
	19	<b>= Ergebnis der laufenden Verwaltungstätigkeit (= Zeilen 10 / 18)</b>	<b>2.560,92-</b>	<b>7.200,00-</b>	<b>31.873,53</b>	<b>39.073,53-</b>	<b>-</b>
46	20	+ Finanzerträge	0,00	0,00	<b>0,00</b>	0,00	0,00
55	21	- Zinsen und sonstige Finanzaufwendungen <sup>6</sup>	0,00	0,00	<b>0,00</b>	0,00	0,00
	22	<b>= Finanzergebnis (= Zeilen 20 und 21)</b>	<b>0,00</b>	<b>0,00</b>	<b>0,00</b>	<b>0,00</b>	<b>0,00</b>
	23	<b>= Ergebnis vor Berücksichtigung der internen Leistungsbeziehungen (= Zeilen 19 und 22)</b>	<b>2.560,92-</b>	<b>7.200,00-</b>	<b>31.873,53</b>	<b>39.073,53-</b>	<b>0,00</b>
48	24	+ Erträge aus internen Leistungsbeziehungen	0,00	0,00	<b>0,00</b>	0,00	0,00
58	25	- Aufwendungen aus internen Leistungsbeziehungen	0,00	0,00	<b>0,00</b>	0,00	0,00
	26	<b>= Ergebnis (= Zeilen 23, 24, 25)</b>	<b>2.560,92-</b>	<b>7.200,00-</b>	<b>31.873,53</b>	<b>39.073,53-</b>	<b>0,00</b>

## Teilergebnisrechnung<sup>1</sup> 2021

Monate: 1 bis 13

Produkt - 362500 - Sonstige Jugendarbeit

Nachrichtlich: Nettoabschreibungsaufwand		Ergebnis des Vorjahres  in EUR	Fortge- schriebener Ansatz des Haushalts- jahres in EUR	<b>Ist- Ergebnis des Haus- haltsjah- res</b> in EUR	Vergleich Ansatz / Ist  in EUR	
571+	+ bilanzielle Abschreibung auf immaterielle Vermögensgegenstände und Sachanlagen sowie auf geleistete Zuwendungen	531,87	600,00	<b>489,38</b>	110,62	
416+	- Erträge aus der Auflösung von Sonderposten aus Zuschüssen und Zuweisungen sowie für Beiträge	341,05-	0,00	<b>0,00</b>	0,00	
	= Nettoabschreibungsaufwand	190,82	600,00	<b>489,38</b>	110,62	

**Teilergebnisrechnung<sup>1</sup> 2021**

Monate: 1 bis 13

Produkt - 363120 - Erzieherischer Kinder- und Jugendschutz

Ertrags- und Aufwandsarten			Ergebnis des Vorjahres	Fortge- schriebener Ansatz des Haushalts- jahres <sup>2</sup>	Ist- Ergebnis des Haus- haltsjah- res	Vergleich Ansatz / Ist (Spalte 5 Spalte 6)	übertrage- ne Er- mächti- gungen <sup>3</sup>
			in EUR	in EUR	in EUR	in EUR	in EUR
1 <sup>4</sup>	2 <sup>5</sup>	3	4	5	6	7	8
40	1	Steuern und ähnliche Abgaben	0,00	0,00	0,00	0,00	- 0,00
41	2	+ Zuwendungen und allgemeine Umlagen	0,00	0,00	0,00	0,00	- 0,00
42	3	+ sonstige Transfererträge	0,00	0,00	0,00	0,00	- 0,00
43	4	+ öffentlich-rechtliche Leistungsentgelte	0,00	0,00	0,00	0,00	- 0,00
441, 442, 446	5	+ privatrechtliche Leistungsentgelte	0,00	0,00	0,00	0,00	- 0,00
448	6	+ Kostenerstattungen u. Kostenumlagen	0,00	0,00	0,00	0,00	- 0,00
45	7	+ sonstige Erträge	0,00	0,00	0,00	0,00	- 0,00
471	8	+ aktivierte Eigenleistungen	0,00	0,00	0,00	0,00	- 0,00
472	9	+ / - Bestandveränderungen	0,00	0,00	0,00	0,00	- 0,00
	10	= <b>Erträge</b>	<b>0,00</b>	<b>0,00</b>	<b>0,00</b>	<b>0,00</b>	<b>-</b>
50	11	Personalaufwendungen	0,00	0,00	0,00	0,00	0,00
51	12	+ Versorgungsaufwendungen	0,00	0,00	0,00	0,00	0,00
52	13	+ Aufwendungen für Sach- und Dienstleistungen	0,00	0,00	0,00	0,00	0,00
57	14	+ bilanzielle Abschreibungen	0,00	0,00	0,00	0,00	0,00
53	15	+ Transferaufwendungen	0,00	0,00	0,00	0,00	0,00
54	16	+ sonstige Aufwendungen	6.351,78	7.300,00	7.106,28	193,72	0,00
	17	<i>davon Verfügungsmittel</i>	<i>0,00</i>	<i>0,00</i>	<i>0,00</i>	<i>0,00</i>	<i>0,00</i>
	18	= <b>Aufwendungen (= Zeilen 11 bis 16)</b>	<b>6.351,78</b>	<b>7.300,00</b>	<b>7.106,28</b>	<b>193,72</b>	<b>0,00</b>
	19	= <b>Ergebnis der laufenden Verwaltungstätigkeit (= Zeilen 10 / 18)</b>	<b>6.351,78-</b>	<b>7.300,00-</b>	<b>7.106,28-</b>	<b>193,72-</b>	<b>-</b>
46	20	+ Finanzerträge	0,00	0,00	0,00	0,00	0,00
55	21	- Zinsen und sonstige Finanzaufwendungen <sup>6</sup>	0,00	0,00	0,00	0,00	0,00
	22	= <b>Finanzergebnis (= Zeilen 20 und 21)</b>	<b>0,00</b>	<b>0,00</b>	<b>0,00</b>	<b>0,00</b>	<b>0,00</b>
	23	= <b>Ergebnis vor Berücksichtigung der internen Leistungsbeziehungen (= Zeilen 19 und 22)</b>	<b>6.351,78-</b>	<b>7.300,00-</b>	<b>7.106,28-</b>	<b>193,72-</b>	<b>0,00</b>
48	24	+ Erträge aus internen Leistungsbeziehungen	0,00	0,00	0,00	0,00	0,00
58	25	- Aufwendungen aus internen Leistungsbeziehungen	0,00	0,00	0,00	0,00	0,00
	26	= <b>Ergebnis (= Zeilen 23, 24, 25)</b>	<b>6.351,78-</b>	<b>7.300,00-</b>	<b>7.106,28-</b>	<b>193,72-</b>	<b>0,00</b>

## Teilergebnisrechnung<sup>1</sup> 2021

Monate: 1 bis 13

Produkt - 363120 - Erzieherischer Kinder- und Jugendschutz

Nachrichtlich: Nettoabschreibungsaufwand		Ergebnis des Vorjahres  in EUR	Fortge- schriebener Ansatz des Haushalts- jahres in EUR	<b>Ist- Ergebnis des Haus- haltsjah- res</b> in EUR	Vergleich Ansatz / Ist  in EUR	
571+ 574	+ bilanzielle Abschreibung auf immaterielle Vermögensgegenstände und Sachanlagen sowie auf geleistete Zuwendungen	0,00	0,00	<b>0,00</b>	0,00	
416+ 437	- Erträge aus der Auflösung von Sonderposten aus Zuschüssen und Zuweisungen sowie für Beiträge	0,00	0,00	<b>0,00</b>	0,00	
	= Nettoabschreibungsaufwand	0,00	0,00	<b>0,00</b>	0,00	

Teilergebnisrechnung<sup>1</sup> 2021

Monate: 1 bis 13

Produkt - 421000 - Förderung des Sports

Ertrags- und Aufwandsarten			Ergebnis des Vorjahres	Fortge- schriebener Ansatz des Haushalts- jahres <sup>2</sup>	Ist- Ergebnis des Haus- haltsjah- res	Vergleich Ansatz / Ist (Spalte 5 Spalte 6)	übertrage- ne Er- mächti- gungen <sup>3</sup>
			in EUR	in EUR	in EUR	in EUR	in EUR
1 <sup>4</sup>	2 <sup>5</sup>	3	4	5	6	7	8
40	1	Steuern und ähnliche Abgaben	0,00	0,00	0,00	0,00	- 0,00
41	2	+ Zuwendungen und allgemeine Umlagen	0,00	0,00	0,00	0,00	- 0,00
42	3	+ sonstige Transfererträge	0,00	0,00	0,00	0,00	- 0,00
43	4	+ öffentlich-rechtliche Leistungsentgelte	0,00	0,00	0,00	0,00	- 0,00
441, 442, 446	5	+ privatrechtliche Leistungsentgelte	0,00	0,00	0,00	0,00	- 0,00
448	6	+ Kostenerstattungen u. Kostenumlagen	0,00	0,00	0,00	0,00	- 0,00
45	7	+ sonstige Erträge	0,00	0,00	0,00	0,00	- 0,00
471	8	+ aktivierte Eigenleistungen	0,00	0,00	0,00	0,00	- 0,00
472	9	+ / - Bestandveränderungen	0,00	0,00	0,00	0,00	- 0,00
	10	= <b>Erträge</b>	<b>0,00</b>	<b>0,00</b>	<b>0,00</b>	<b>0,00</b>	<b>-</b>
50	11	Personalaufwendungen	0,00	0,00	0,00	0,00	0,00
51	12	+ Versorgungsaufwendungen	0,00	0,00	0,00	0,00	0,00
52	13	+ Aufwendungen für Sach- und Dienstleistungen	0,00	0,00	0,00	0,00	0,00
57	14	+ bilanzielle Abschreibungen	0,00	0,00	0,00	0,00	0,00
53	15	+ Transferaufwendungen	0,00	0,00	0,00	0,00	0,00
54	16	+ sonstige Aufwendungen	0,00	0,00	0,00	0,00	0,00
	17	<i>davon Verfügungsmittel</i>	<i>0,00</i>	<i>0,00</i>	<i>0,00</i>	<i>0,00</i>	<i>0,00</i>
	18	= <b>Aufwendungen (= Zeilen 11 bis 16)</b>	<b>0,00</b>	<b>0,00</b>	<b>0,00</b>	<b>0,00</b>	<b>0,00</b>
	19	= <b>Ergebnis der laufenden Verwaltungstätigkeit (= Zeilen 10 / 18)</b>	<b>0,00</b>	<b>0,00</b>	<b>0,00</b>	<b>0,00</b>	<b>-</b>
46	20	+ Finanzerträge	0,00	0,00	0,00	0,00	0,00
55	21	- Zinsen und sonstige Finanzaufwendungen <sup>6</sup>	0,00	0,00	0,00	0,00	0,00
	22	= <b>Finanzergebnis (= Zeilen 20 und 21)</b>	<b>0,00</b>	<b>0,00</b>	<b>0,00</b>	<b>0,00</b>	<b>0,00</b>
	23	= <b>Ergebnis vor Berücksichtigung der internen Leistungsbeziehungen (= Zeilen 19 und 22)</b>	<b>0,00</b>	<b>0,00</b>	<b>0,00</b>	<b>0,00</b>	<b>0,00</b>
48	24	+ Erträge aus internen Leistungsbeziehungen	0,00	0,00	0,00	0,00	0,00
58	25	- Aufwendungen aus internen Leistungsbeziehungen	82.859,20-	46.700,00-	103.804,38-	57.104,38	0,00
	26	= <b>Ergebnis (= Zeilen 23, 24, 25)</b>	<b>82.859,20-</b>	<b>46.700,00-</b>	<b>103.804,38-</b>	<b>57.104,38</b>	<b>0,00</b>

## Teilergebnisrechnung<sup>1</sup> 2021

Monate: 1 bis 13

Produkt - 421000 - Förderung des Sports

Nachrichtlich: Nettoabschreibungsaufwand		Ergebnis des Vorjahres  in EUR	Fortge- schriebener Ansatz des Haushalts- jahres in EUR	<b>Ist- Ergebnis des Haus- haltsjah- res</b> in EUR	Vergleich Ansatz / Ist  in EUR	
571+	+ bilanzielle Abschreibung auf immaterielle Vermögensgegenstände und Sachanlagen sowie auf geleistete Zuwendungen	0,00	0,00	<b>0,00</b>	0,00	
416+	- Erträge aus der Auflösung von Sonderposten aus Zuschüssen und Zuweisungen sowie für Beiträge	0,00	0,00	<b>0,00</b>	0,00	
437	= Nettoabschreibungsaufwand	0,00	0,00	<b>0,00</b>	0,00	

Teilergebnisrechnung<sup>1</sup> 2021

Monate: 1 bis 13

Produkt - 424001 - Großsporthalle

Ertrags- und Aufwandsarten			Ergebnis des Vorjahres	Fortge- schriebener Ansatz des Haushalts- jahres <sup>2</sup>	Ist- Ergebnis des Haus- haltsjah- res	Vergleich Ansatz / Ist (Spalte 5 Spalte 6)	übertrage- ne Er- mächti- gungen <sup>3</sup>
			in EUR	in EUR	in EUR	in EUR	in EUR
1 <sup>4</sup>	2 <sup>5</sup>	3	4	5	6	7	8
40	1	Steuern und ähnliche Abgaben	0,00	0,00	<b>0,00</b>	0,00	- 0,00
41	2	+ Zuwendungen und allgemeine Umlagen	34.472,97	34.700,00	<b>34.473,07</b>	226,93	- 0,00
42	3	+ sonstige Transfererträge	0,00	0,00	<b>0,00</b>	0,00	- 0,00
43	4	+ öffentlich-rechtliche Leistungsentgelte	229,50-	10.000,00	<b>8.125,36</b>	1.874,64	- 0,00
441, 442, 446	5	+ privatrechtliche Leistungsentgelte	51.794,38	48.000,00	<b>48.281,17</b>	281,17-	- 0,00
448	6	+ Kostenerstattungen u. Kostenumlagen	2.185,30	1.000,00	<b>3.228,87</b>	2.228,87-	- 0,00
45	7	+ sonstige Erträge	0,00	0,00	<b>0,00</b>	0,00	- 0,00
471	8	+ aktivierte Eigenleistungen	0,00	0,00	<b>0,00</b>	0,00	- 0,00
472	9	+ / - Bestandveränderungen	0,00	0,00	<b>0,00</b>	0,00	- 0,00
	10	<b>= Erträge</b>	<b>88.223,15</b>	<b>93.700,00</b>	<b>94.108,47</b>	<b>408,47-</b>	<b>-</b>
50	11	Personalaufwendungen	0,00	0,00	<b>0,00</b>	0,00	0,00
51	12	+ Versorgungsaufwendungen	0,00	0,00	<b>0,00</b>	0,00	0,00
52	13	+ Aufwendungen für Sach- und Dienstleistungen	147.314,01	148.328,00	<b>187.562,41</b>	39.234,41-	2.178,20
57	14	+ bilanzielle Abschreibungen	25.708,46	26.000,00	<b>25.708,44</b>	291,56	0,00
53	15	+ Transferaufwendungen	0,00	0,00	<b>0,00</b>	0,00	0,00
54	16	+ sonstige Aufwendungen	50.666,83	50.900,00	<b>50.951,40</b>	51,40-	0,00
	17	<i>davon Verfügungsmittel</i>	<i>0,00</i>	<i>0,00</i>	<i>0,00</i>	<i>0,00</i>	<i>0,00</i>
	18	<b>= Aufwendungen (= Zeilen 11 bis 16)</b>	<b>223.689,30</b>	<b>225.228,00</b>	<b>264.222,25</b>	<b>38.994,25-</b>	<b>2.178,20</b>
	19	<b>= Ergebnis der laufenden Verwaltungstätigkeit (= Zeilen 10 / 18)</b>	<b>135.466,15-</b>	<b>131.528,00-</b>	<b>170.113,78-</b>	<b>38.585,78</b>	<b>-</b>
46	20	+ Finanzerträge	0,00	0,00	<b>0,00</b>	0,00	0,00
55	21	- Zinsen und sonstige Finanzaufwendungen <sup>6</sup>	0,00	0,00	<b>0,00</b>	0,00	0,00
	22	<b>= Finanzergebnis (= Zeilen 20 und 21)</b>	<b>0,00</b>	<b>0,00</b>	<b>0,00</b>	<b>0,00</b>	<b>0,00</b>
	23	<b>= Ergebnis vor Berücksichtigung der internen Leistungsbeziehungen (= Zeilen 19 und 22)</b>	<b>135.466,15-</b>	<b>131.528,00-</b>	<b>170.113,78-</b>	<b>38.585,78</b>	<b>2.178,20-</b>
48	24	+ Erträge aus internen Leistungsbeziehungen	137.066,15	77.300,00	<b>171.713,78</b>	94.413,78-	0,00
58	25	- Aufwendungen aus internen Leistungsbeziehungen	1.600,00-	1.600,00-	<b>1.600,00-</b>	0,00	0,00
	26	<b>= Ergebnis (= Zeilen 23, 24, 25)</b>	<b>0,00</b>	<b>55.828,00-</b>	<b>0,00</b>	<b>55.828,00-</b>	<b>2.178,20-</b>

## Teilergebnisrechnung<sup>1</sup> 2021

Monate: 1 bis 13

Produkt - 424001 - Großsporthalle

Nachrichtlich: Nettoabschreibungsaufwand		Ergebnis des Vorjahres  in EUR	Fortge- schriebener Ansatz des Haushalts- jahres in EUR	<b>Ist- Ergebnis des Haus- haltsjah- res</b> in EUR	Vergleich Ansatz / Ist  in EUR
571+	+ bilanzielle Abschreibung auf immaterielle Vermögensgegenstände und Sachanlagen sowie auf geleistete Zuwendungen	25.708,46	26.000,00	<b>25.708,44</b>	291,56
574					
416+	- Erträge aus der Auflösung von Sonderposten aus Zuschüssen und Zuweisungen sowie für Beiträge	14.472,97-	14.700,00-	<b>14.473,07-</b>	226,93-
437					
	= Nettoabschreibungsaufwand	11.235,49	11.300,00	<b>11.235,37</b>	64,63



Teilergebnisrechnung<sup>1</sup> 2021

Monate: 1 bis 13

Produkt - 511000 - Bauleitplanung

Ertrags- und Aufwandsarten			Ergebnis des Vorjahres	Fortge- schriebener Ansatz des Haushalts- jahres <sup>2</sup>	Ist- Ergebnis des Haus- haltsjah- res	Vergleich Ansatz / Ist (Spalte 5 Spalte 6)	übertrage- ne Er- mächti- gungen <sup>3</sup>
			in EUR	in EUR	in EUR	in EUR	in EUR
1 <sup>4</sup>	2 <sup>5</sup>	3	4	5	6	7	8
40	1	Steuern und ähnliche Abgaben	0,00	0,00	0,00	0,00	- 0,00
41	2	+ Zuwendungen und allgemeine Umlagen	0,00	0,00	0,00	0,00	- 0,00
42	3	+ sonstige Transfererträge	0,00	0,00	0,00	0,00	- 0,00
43	4	+ öffentlich-rechtliche Leistungsentgelte	1.640,00	400,00	1.740,00	1.340,00-	- 0,00
441, 442, 446	5	+ privatrechtliche Leistungsentgelte	0,00	100,00	0,00	100,00	- 0,00
448	6	+ Kostenerstattungen u. Kostenumlagen	0,00	0,00	0,00	0,00	- 0,00
45	7	+ sonstige Erträge	0,00	0,00	0,00	0,00	- 0,00
471	8	+ aktivierte Eigenleistungen	0,00	0,00	0,00	0,00	- 0,00
472	9	+ / - Bestandveränderungen	0,00	0,00	0,00	0,00	- 0,00
	10	<b>= Erträge</b>	<b>1.640,00</b>	<b>500,00</b>	<b>1.740,00</b>	<b>1.240,00-</b>	<b>-</b>
50	11	Personalaufwendungen	0,00	0,00	0,00	0,00	0,00
51	12	+ Versorgungsaufwendungen	0,00	0,00	0,00	0,00	0,00
52	13	+ Aufwendungen für Sach- und Dienstleistungen	0,00	500,00	0,00	500,00	0,00
57	14	+ bilanzielle Abschreibungen	0,00	0,00	0,00	0,00	0,00
53	15	+ Transferaufwendungen	0,00	0,00	0,00	0,00	0,00
54	16	+ sonstige Aufwendungen	36.018,94	37.700,00	45.327,57	7.627,57-	0,00
	17	<i>davon Verfügungsmittel</i>	<i>0,00</i>	<i>0,00</i>	<i>0,00</i>	<i>0,00</i>	<i>0,00</i>
	18	<b>= Aufwendungen (= Zeilen 11 bis 16)</b>	<b>36.018,94</b>	<b>38.200,00</b>	<b>45.327,57</b>	<b>7.127,57-</b>	<b>0,00</b>
	19	<b>= Ergebnis der laufenden Verwaltungstätigkeit (= Zeilen 10 / 18)</b>	<b>34.378,94-</b>	<b>37.700,00-</b>	<b>43.587,57-</b>	<b>5.887,57</b>	<b>-</b>
46	20	+ Finanzerträge	0,00	0,00	0,00	0,00	0,00
55	21	- Zinsen und sonstige Finanzaufwendungen <sup>6</sup>	0,00	0,00	0,00	0,00	0,00
	22	<b>= Finanzergebnis (= Zeilen 20 und 21)</b>	<b>0,00</b>	<b>0,00</b>	<b>0,00</b>	<b>0,00</b>	<b>0,00</b>
	23	<b>= Ergebnis vor Berücksichtigung der internen Leistungsbeziehungen (= Zeilen 19 und 22)</b>	<b>34.378,94-</b>	<b>37.700,00-</b>	<b>43.587,57-</b>	<b>5.887,57</b>	<b>0,00</b>
48	24	+ Erträge aus internen Leistungsbeziehungen	0,00	0,00	0,00	0,00	0,00
58	25	- Aufwendungen aus internen Leistungsbeziehungen	2.000,00-	2.000,00-	2.000,00-	0,00	0,00
	26	<b>= Ergebnis (= Zeilen 23, 24, 25)</b>	<b>36.378,94-</b>	<b>39.700,00-</b>	<b>45.587,57-</b>	<b>5.887,57</b>	<b>0,00</b>

## Teilergebnisrechnung<sup>1</sup> 2021

Monate: 1 bis 13

Produkt - 511000 - Bauleitplanung

Nachrichtlich: Nettoabschreibungsaufwand		Ergebnis des Vorjahres  in EUR	Fortge- schriebener Ansatz des Haushalts- jahres in EUR	<b>Ist- Ergebnis des Haus- haltsjah- res</b> in EUR	Vergleich Ansatz / Ist  in EUR	
571+	+ bilanzielle Abschreibung auf immaterielle Vermögensgegenstände und Sachanlagen sowie auf geleistete Zuwendungen	0,00	0,00	<b>0,00</b>	0,00	
416+	- Erträge aus der Auflösung von Sonderposten aus Zuschüssen und Zuweisungen sowie für Beiträge	0,00	0,00	<b>0,00</b>	0,00	
	= Nettoabschreibungsaufwand	0,00	0,00	<b>0,00</b>	0,00	

Teilergebnisrechnung<sup>1</sup> 2021

Monate: 1 bis 13

Produkt - 521000 - Bauordnung

Ertrags- und Aufwandsarten			Ergebnis des Vorjahres	Fortge- schriebener Ansatz des Haushalts- jahres <sup>2</sup>	Ist- Ergebnis des Haus- haltsjah- res	Vergleich Ansatz / Ist (Spalte 5 Spalte 6)	übertrage- ne Er- mächti- gungen <sup>3</sup>
			in EUR	in EUR	in EUR	in EUR	in EUR
1 <sup>4</sup>	2 <sup>5</sup>	3	4	5	6	7	8
40	1	Steuern und ähnliche Abgaben	0,00	0,00	0,00	0,00	- 0,00
41	2	+ Zuwendungen und allgemeine Umlagen	0,00	0,00	0,00	0,00	- 0,00
42	3	+ sonstige Transfererträge	0,00	0,00	0,00	0,00	- 0,00
43	4	+ öffentlich-rechtliche Leistungsentgelte	0,00	0,00	0,00	0,00	- 0,00
441, 442, 446	5	+ privatrechtliche Leistungsentgelte	0,00	100,00	0,00	100,00	- 0,00
448	6	+ Kostenerstattungen u. Kostenumlagen	0,00	0,00	0,00	0,00	- 0,00
45	7	+ sonstige Erträge	0,00	0,00	0,00	0,00	- 0,00
471	8	+ aktivierte Eigenleistungen	0,00	0,00	0,00	0,00	- 0,00
472	9	+ / - Bestandveränderungen	0,00	0,00	0,00	0,00	- 0,00
	10	<b>= Erträge</b>	<b>0,00</b>	<b>100,00</b>	<b>0,00</b>	<b>100,00</b>	<b>-</b>
50	11	Personalaufwendungen	0,00	0,00	0,00	0,00	0,00
51	12	+ Versorgungsaufwendungen	0,00	0,00	0,00	0,00	0,00
52	13	+ Aufwendungen für Sach- und Dienstleistungen	0,00	100,00	0,00	100,00	0,00
57	14	+ bilanzielle Abschreibungen	0,00	0,00	0,00	0,00	0,00
53	15	+ Transferaufwendungen	0,00	0,00	0,00	0,00	0,00
54	16	+ sonstige Aufwendungen	12.115,93	13.100,00	10.142,09	2.957,91	0,00
	17	<i>davon Verfügungsmittel</i>	<i>0,00</i>	<i>0,00</i>	<i>0,00</i>	<i>0,00</i>	<i>0,00</i>
	18	<b>= Aufwendungen (= Zeilen 11 bis 16)</b>	<b>12.115,93</b>	<b>13.200,00</b>	<b>10.142,09</b>	<b>3.057,91</b>	<b>0,00</b>
	19	<b>= Ergebnis der laufenden Verwaltungstätigkeit (= Zeilen 10 / 18)</b>	<b>12.115,93-</b>	<b>13.100,00-</b>	<b>10.142,09-</b>	<b>2.957,91-</b>	<b>-</b>
46	20	+ Finanzerträge	0,00	0,00	0,00	0,00	0,00
55	21	- Zinsen und sonstige Finanzaufwendungen <sup>6</sup>	0,00	0,00	0,00	0,00	0,00
	22	<b>= Finanzergebnis (= Zeilen 20 und 21)</b>	<b>0,00</b>	<b>0,00</b>	<b>0,00</b>	<b>0,00</b>	<b>0,00</b>
	23	<b>= Ergebnis vor Berücksichtigung der internen Leistungsbeziehungen (= Zeilen 19 und 22)</b>	<b>12.115,93-</b>	<b>13.100,00-</b>	<b>10.142,09-</b>	<b>2.957,91-</b>	<b>0,00</b>
48	24	+ Erträge aus internen Leistungsbeziehungen	0,00	0,00	0,00	0,00	0,00
58	25	- Aufwendungen aus internen Leistungsbeziehungen	1.600,00-	1.600,00-	1.600,00-	0,00	0,00
	26	<b>= Ergebnis (= Zeilen 23, 24, 25)</b>	<b>13.715,93-</b>	<b>14.700,00-</b>	<b>11.742,09-</b>	<b>2.957,91-</b>	<b>0,00</b>

## Teilergebnisrechnung<sup>1</sup> 2021

Monate: 1 bis 13

Produkt - 521000 - Bauordnung

Nachrichtlich: Nettoabschreibungsaufwand		Ergebnis des Vorjahres  in EUR	Fortge- schriebener Ansatz des Haushalts- jahres in EUR	<b>Ist- Ergebnis des Haus- haltsjah- res</b> in EUR	Vergleich Ansatz / Ist  in EUR	
571+	+ bilanzielle Abschreibung auf immaterielle Vermögensgegenstände und Sachanlagen sowie auf geleistete Zuwendungen	0,00	0,00	<b>0,00</b>	0,00	
416+	- Erträge aus der Auflösung von Sonderposten aus Zuschüssen und Zuweisungen sowie für Beiträge	0,00	0,00	<b>0,00</b>	0,00	
437	= Nettoabschreibungsaufwand	0,00	0,00	<b>0,00</b>	0,00	

Teilergebnisrechnung<sup>1</sup> 2021

Monate: 1 bis 13

Produkt - 534000 - Fernwärmeversorgung

Ertrags- und Aufwandsarten			Ergebnis des Vorjahres	Fortge- schriebener Ansatz des Haushalts- jahres <sup>2</sup>	Ist- Ergebnis des Haus- haltsjah- res	Vergleich Ansatz / Ist (Spalte 5 Spalte 6)	übertrage- ne Er- mächti- gungen <sup>3</sup>
			in EUR	in EUR	in EUR	in EUR	in EUR
1 <sup>4</sup>	2 <sup>5</sup>	3	4	5	6	7	8
40	1	Steuern und ähnliche Abgaben	0,00	0,00	0,00	0,00	- 0,00
41	2	+ Zuwendungen und allgemeine Umlagen	0,00	0,00	0,00	0,00	- 0,00
42	3	+ sonstige Transfererträge	0,00	0,00	0,00	0,00	- 0,00
43	4	+ öffentlich-rechtliche Leistungsentgelte	0,00	0,00	0,00	0,00	- 0,00
441, 442, 446	5	+ privatrechtliche Leistungsentgelte	0,00	0,00	0,00	0,00	- 0,00
448	6	+ Kostenerstattungen u. Kostenumlagen	0,00	0,00	0,00	0,00	- 0,00
45	7	+ sonstige Erträge	0,00	0,00	0,00	0,00	- 0,00
471	8	+ aktivierte Eigenleistungen	0,00	0,00	0,00	0,00	- 0,00
472	9	+ / - Bestandveränderungen	0,00	0,00	0,00	0,00	- 0,00
	10	= <b>Erträge</b>	<b>0,00</b>	<b>0,00</b>	<b>0,00</b>	<b>0,00</b>	<b>-</b>
50	11	Personalaufwendungen	0,00	0,00	0,00	0,00	0,00
51	12	+ Versorgungsaufwendungen	0,00	0,00	0,00	0,00	0,00
52	13	+ Aufwendungen für Sach- und Dienstleistungen	0,00	0,00	0,00	0,00	0,00
57	14	+ bilanzielle Abschreibungen	0,00	0,00	0,00	0,00	0,00
53	15	+ Transferaufwendungen	0,00	0,00	0,00	0,00	0,00
54	16	+ sonstige Aufwendungen	0,00	0,00	0,00	0,00	0,00
	17	<i>davon Verfügungsmittel</i>	<i>0,00</i>	<i>0,00</i>	<i>0,00</i>	<i>0,00</i>	<i>0,00</i>
	18	= <b>Aufwendungen (= Zeilen 11 bis 16)</b>	<b>0,00</b>	<b>0,00</b>	<b>0,00</b>	<b>0,00</b>	<b>0,00</b>
	19	= <b>Ergebnis der laufenden Verwaltungstätigkeit (= Zeilen 10 / 18)</b>	<b>0,00</b>	<b>0,00</b>	<b>0,00</b>	<b>0,00</b>	<b>-</b>
46	20	+ Finanzerträge	0,00	0,00	0,00	0,00	0,00
55	21	- Zinsen und sonstige Finanzaufwendungen <sup>6</sup>	0,00	0,00	0,00	0,00	0,00
	22	= <b>Finanzergebnis (= Zeilen 20 und 21)</b>	<b>0,00</b>	<b>0,00</b>	<b>0,00</b>	<b>0,00</b>	<b>0,00</b>
	23	= <b>Ergebnis vor Berücksichtigung der internen Leistungsbeziehungen (= Zeilen 19 und 22)</b>	<b>0,00</b>	<b>0,00</b>	<b>0,00</b>	<b>0,00</b>	<b>0,00</b>
48	24	+ Erträge aus internen Leistungsbeziehungen	0,00	0,00	0,00	0,00	0,00
58	25	- Aufwendungen aus internen Leistungsbeziehungen	0,00	0,00	0,00	0,00	0,00
	26	= <b>Ergebnis (= Zeilen 23, 24, 25)</b>	<b>0,00</b>	<b>0,00</b>	<b>0,00</b>	<b>0,00</b>	<b>0,00</b>

## Teilergebnisrechnung<sup>1</sup> 2021

Monate: 1 bis 13

Produkt - 534000 - Fernwärmeversorgung

Nachrichtlich: Nettoabschreibungsaufwand		Ergebnis des Vorjahres  in EUR	Fortge- schriebener Ansatz des Haushalts- jahres in EUR	<b>Ist- Ergebnis des Haus- haltsjah- res</b> in EUR	Vergleich Ansatz / Ist  in EUR	
571+	+ bilanzielle Abschreibung auf immaterielle Vermögensgegenstände und Sachanlagen sowie auf geleistete Zuwendungen	0,00	0,00	<b>0,00</b>	0,00	
416+	- Erträge aus der Auflösung von Sonderposten aus Zuschüssen und Zuweisungen sowie für Beiträge	0,00	0,00	<b>0,00</b>	0,00	
	= Nettoabschreibungsaufwand	0,00	0,00	<b>0,00</b>	0,00	

Teilergebnisrechnung<sup>1</sup> 2021

Monate: 1 bis 13

Produkt - 541000 - Gemeindestraßen

Ertrags- und Aufwandsarten			Ergebnis des Vorjahres	Fortge- schriebener Ansatz des Haushalts- jahres <sup>2</sup>	Ist- Ergebnis des Haus- haltsjah- res	Vergleich Ansatz / Ist (Spalte 5 Spalte 6)	übertrage- ne Er- mächti- gungen <sup>3</sup>
			in EUR	in EUR	in EUR	in EUR	in EUR
1 <sup>4</sup>	2 <sup>5</sup>	3	4	5	6	7	8
40	1	Steuern und ähnliche Abgaben	0,00	0,00	<b>0,00</b>	0,00	- 0,00
41	2	+ Zuwendungen und allgemeine Umlagen	0,00	0,00	<b>0,00</b>	0,00	- 0,00
42	3	+ sonstige Transfererträge	0,00	0,00	<b>0,00</b>	0,00	- 0,00
43	4	+ öffentlich-rechtliche Leistungsentgelte	0,00	0,00	<b>0,00</b>	0,00	- 0,00
441, 442, 446	5	+ privatrechtliche Leistungsentgelte	0,00	100,00	<b>0,00</b>	100,00	- 0,00
448	6	+ Kostenerstattungen u. Kostenumlagen	0,00	100,00	<b>0,00</b>	100,00	- 0,00
45	7	+ sonstige Erträge	0,00	0,00	<b>0,00</b>	0,00	- 0,00
471	8	+ aktivierte Eigenleistungen	0,00	0,00	<b>0,00</b>	0,00	- 0,00
472	9	+ / - Bestandveränderungen	0,00	0,00	<b>0,00</b>	0,00	- 0,00
	10	<b>= Erträge</b>	<b>0,00</b>	<b>200,00</b>	<b>0,00</b>	<b>200,00</b>	<b>-</b>
50	11	Personalaufwendungen	0,00	0,00	<b>0,00</b>	0,00	0,00
51	12	+ Versorgungsaufwendungen	0,00	0,00	<b>0,00</b>	0,00	0,00
52	13	+ Aufwendungen für Sach- und Dienstleistungen	0,00	300,00	<b>0,00</b>	300,00	0,00
57	14	+ bilanzielle Abschreibungen	0,00	0,00	<b>0,00</b>	0,00	0,00
53	15	+ Transferaufwendungen	0,00	0,00	<b>0,00</b>	0,00	0,00
54	16	+ sonstige Aufwendungen	7.013,19-	24.200,00	<b>10.117,84</b>	14.082,16	0,00
	17	<i>davon Verfügungsmittel</i>	<i>0,00</i>	<i>0,00</i>	<i>0,00</i>	<i>0,00</i>	<i>0,00</i>
	18	<b>= Aufwendungen (= Zeilen 11 bis 16)</b>	<b>7.013,19-</b>	<b>24.500,00</b>	<b>10.117,84</b>	<b>14.382,16</b>	<b>0,00</b>
	19	<b>= Ergebnis der laufenden Verwaltungstätigkeit (= Zeilen 10 / 18)</b>	<b>7.013,19</b>	<b>24.300,00-</b>	<b>10.117,84-</b>	<b>14.182,16-</b>	<b>-</b>
46	20	+ Finanzerträge	0,00	0,00	<b>0,00</b>	0,00	0,00
55	21	- Zinsen und sonstige Finanzaufwendungen <sup>6</sup>	0,00	0,00	<b>0,00</b>	0,00	0,00
	22	<b>= Finanzergebnis (= Zeilen 20 und 21)</b>	<b>0,00</b>	<b>0,00</b>	<b>0,00</b>	<b>0,00</b>	<b>0,00</b>
	23	<b>= Ergebnis vor Berücksichtigung der internen Leistungsbeziehungen (= Zeilen 19 und 22)</b>	<b>7.013,19</b>	<b>24.300,00-</b>	<b>10.117,84-</b>	<b>14.182,16-</b>	<b>0,00</b>
48	24	+ Erträge aus internen Leistungsbeziehungen	0,00	0,00	<b>0,00</b>	0,00	0,00
58	25	- Aufwendungen aus internen Leistungsbeziehungen	5.600,00-	5.600,00-	<b>5.600,00-</b>	0,00	0,00
	26	<b>= Ergebnis (= Zeilen 23, 24, 25)</b>	<b>1.413,19</b>	<b>29.900,00-</b>	<b>15.717,84-</b>	<b>14.182,16-</b>	<b>0,00</b>

## Teilergebnisrechnung<sup>1</sup> 2021

Monate: 1 bis 13

Produkt - 541000 - Gemeindestraßen

Nachrichtlich: Nettoabschreibungsaufwand		Ergebnis des Vorjahres  in EUR	Fortge- schriebener Ansatz des Haushalts- jahres in EUR	<b>Ist- Ergebnis des Haus- haltsjah- res</b> in EUR	Vergleich Ansatz / Ist  in EUR	
571+	+ bilanzielle Abschreibung auf immaterielle Vermögensgegenstände und Sachanlagen sowie auf geleistete Zuwendungen	0,00	0,00	<b>0,00</b>	0,00	
416+	- Erträge aus der Auflösung von Sonderposten aus Zuschüssen und Zuweisungen sowie für Beiträge	0,00	0,00	<b>0,00</b>	0,00	
437						
	= Nettoabschreibungsaufwand	0,00	0,00	<b>0,00</b>	0,00	



Teilergebnisrechnung<sup>1</sup> 2021

Monate: 1 bis 13

Produkt - 541001 - Straßenbeleuchtung

Ertrags- und Aufwandsarten			Ergebnis des Vorjahres	Fortge- schriebener Ansatz des Haushalts- jahres <sup>2</sup>	Ist- Ergebnis des Haus- haltsjah- res	Vergleich Ansatz / Ist (Spalte 5 Spalte 6)	übertrage- ne Er- mächti- gungen <sup>3</sup>
			in EUR	in EUR	in EUR	in EUR	in EUR
1 <sup>4</sup>	2 <sup>5</sup>	3	4	5	6	7	8
40	1	Steuern und ähnliche Abgaben	0,00	0,00	0,00	0,00	- 0,00
41	2	+ Zuwendungen und allgemeine Umlagen	0,00	0,00	0,00	0,00	- 0,00
42	3	+ sonstige Transfererträge	0,00	0,00	0,00	0,00	- 0,00
43	4	+ öffentlich-rechtliche Leistungsentgelte	0,00	0,00	0,00	0,00	- 0,00
441, 442, 446	5	+ privatrechtliche Leistungsentgelte	0,00	100,00	0,00	100,00	- 0,00
448	6	+ Kostenerstattungen u. Kostenumlagen	0,00	100,00	0,00	100,00	- 0,00
45	7	+ sonstige Erträge	0,00	0,00	0,00	0,00	- 0,00
471	8	+ aktivierte Eigenleistungen	0,00	0,00	0,00	0,00	- 0,00
472	9	+ / - Bestandveränderungen	0,00	0,00	0,00	0,00	- 0,00
	10	= <b>Erträge</b>	<b>0,00</b>	<b>200,00</b>	<b>0,00</b>	<b>200,00</b>	<b>-</b>
50	11	Personalaufwendungen	0,00	0,00	0,00	0,00	0,00
51	12	+ Versorgungsaufwendungen	0,00	0,00	0,00	0,00	0,00
52	13	+ Aufwendungen für Sach- und Dienstleistungen	0,00	300,00	0,00	300,00	0,00
57	14	+ bilanzielle Abschreibungen	0,00	0,00	0,00	0,00	0,00
53	15	+ Transferaufwendungen	0,00	0,00	0,00	0,00	0,00
54	16	+ sonstige Aufwendungen	4.084,76-	9.300,00	4.980,12	4.319,88	0,00
	17	<i>davon Verfügungsmittel</i>	<i>0,00</i>	<i>0,00</i>	<i>0,00</i>	<i>0,00</i>	<i>0,00</i>
	18	= <b>Aufwendungen (= Zeilen 11 bis 16)</b>	<b>4.084,76-</b>	<b>9.600,00</b>	<b>4.980,12</b>	<b>4.619,88</b>	<b>0,00</b>
	19	= <b>Ergebnis der laufenden Verwaltungstätigkeit (= Zeilen 10 / 18)</b>	<b>4.084,76</b>	<b>9.400,00-</b>	<b>4.980,12-</b>	<b>4.419,88-</b>	<b>-</b>
46	20	+ Finanzerträge	0,00	0,00	0,00	0,00	0,00
55	21	- Zinsen und sonstige Finanzaufwendungen <sup>6</sup>	0,00	0,00	0,00	0,00	0,00
	22	= <b>Finanzergebnis (= Zeilen 20 und 21)</b>	<b>0,00</b>	<b>0,00</b>	<b>0,00</b>	<b>0,00</b>	<b>0,00</b>
	23	= <b>Ergebnis vor Berücksichtigung der internen Leistungsbeziehungen (= Zeilen 19 und 22)</b>	<b>4.084,76</b>	<b>9.400,00-</b>	<b>4.980,12-</b>	<b>4.419,88-</b>	<b>0,00</b>
48	24	+ Erträge aus internen Leistungsbeziehungen	0,00	0,00	0,00	0,00	0,00
58	25	- Aufwendungen aus internen Leistungsbeziehungen	2.400,00-	2.400,00-	2.400,00-	0,00	0,00
	26	= <b>Ergebnis (= Zeilen 23, 24, 25)</b>	<b>1.684,76</b>	<b>11.800,00-</b>	<b>7.380,12-</b>	<b>4.419,88-</b>	<b>0,00</b>

### Teilergebnisrechnung<sup>1</sup> 2021

Monate: 1 bis 13

Produkt - 541001 - Straßenbeleuchtung

Nachrichtlich: Nettoabschreibungsaufwand		Ergebnis des Vorjahres  in EUR	Fortge- schriebener Ansatz des Haushalts- jahres in EUR	<b>Ist- Ergebnis des Haus- haltsjah- res</b> in EUR	Vergleich Ansatz / Ist  in EUR	
571+	+ bilanzielle Abschreibung auf immaterielle Vermögensgegenstände und Sachanlagen sowie auf geleistete Zuwendungen	0,00	0,00	<b>0,00</b>	0,00	
416+	- Erträge aus der Auflösung von Sonderposten aus Zuschüssen und Zuweisungen sowie für Beiträge	0,00	0,00	<b>0,00</b>	0,00	
437	= Nettoabschreibungsaufwand	0,00	0,00	<b>0,00</b>	0,00	

**Teilergebnisrechnung<sup>1</sup> 2021**

Monate: 1 bis 13

Produkt - 547000 - Öffentlicher Personennahverkehr

Ertrags- und Aufwandsarten			Ergebnis des Vorjahres	Fortge- schriebener Ansatz des Haushalts- jahres <sup>2</sup>	Ist- Ergebnis des Haus- haltsjah- res	Vergleich Ansatz / Ist (Spalte 5 Spalte 6)	übertrage- ne Er- mächti- gungen <sup>3</sup>
			in EUR	in EUR	in EUR	in EUR	in EUR
1 <sup>4</sup>	2 <sup>5</sup>	3	4	5	6	7	8
40	1	Steuern und ähnliche Abgaben	0,00	0,00	<b>0,00</b>	0,00	- 0,00
41	2	+ Zuwendungen und allgemeine Umlagen	6.904,64	12.500,00	<b>12.953,24</b>	453,24-	- 0,00
42	3	+ sonstige Transfererträge	0,00	0,00	<b>0,00</b>	0,00	- 0,00
43	4	+ öffentlich-rechtliche Leistungsentgelte	0,00	0,00	<b>0,00</b>	0,00	- 0,00
441, 442, 446	5	+ privatrechtliche Leistungsentgelte	5.134,50	5.500,00	<b>6.154,60</b>	654,60-	- 0,00
448	6	+ Kostenerstattungen u. Kostenumlagen	0,00	0,00	<b>226,46</b>	226,46-	- 0,00
45	7	+ sonstige Erträge	0,00	0,00	<b>0,00</b>	0,00	- 0,00
471	8	+ aktivierte Eigenleistungen	0,00	0,00	<b>0,00</b>	0,00	- 0,00
472	9	+ / - Bestandveränderungen	0,00	0,00	<b>0,00</b>	0,00	- 0,00
	10	<b>= Erträge</b>	<b>12.039,14</b>	<b>18.000,00</b>	<b>19.334,30</b>	<b>1.334,30-</b>	<b>-</b>
50	11	Personalaufwendungen	0,00	0,00	<b>0,00</b>	0,00	0,00
51	12	+ Versorgungsaufwendungen	0,00	0,00	<b>0,00</b>	0,00	0,00
52	13	+ Aufwendungen für Sach- und Dienstleistungen	6.704,49	9.700,00	<b>7.122,67</b>	2.577,33	0,00
57	14	+ bilanzielle Abschreibungen	17.383,07	13.800,00	<b>14.766,60</b>	966,60-	0,00
53	15	+ Transferaufwendungen	0,00	0,00	<b>0,00</b>	0,00	0,00
54	16	+ sonstige Aufwendungen	30.953,46	26.700,00	<b>21.229,70</b>	5.470,30	0,00
	17	<i>davon Verfügungsmittel</i>	<i>0,00</i>	<i>1.200,00</i>	<b>1.999,20</b>	<i>799,20-</i>	<i>0,00</i>
	18	<b>= Aufwendungen (= Zeilen 11 bis 16)</b>	<b>55.041,02</b>	<b>50.200,00</b>	<b>43.118,97</b>	<b>7.081,03</b>	<b>0,00</b>
	19	<b>= Ergebnis der laufenden Verwaltungstätigkeit (= Zeilen 10 / 18)</b>	<b>43.001,88-</b>	<b>32.200,00-</b>	<b>23.784,67-</b>	<b>8.415,33-</b>	<b>-</b>
46	20	+ Finanzerträge	0,00	0,00	<b>0,00</b>	0,00	0,00
55	21	- Zinsen und sonstige Finanzaufwendungen <sup>6</sup>	0,00	0,00	<b>0,00</b>	0,00	0,00
	22	<b>= Finanzergebnis (= Zeilen 20 und 21)</b>	<b>0,00</b>	<b>0,00</b>	<b>0,00</b>	<b>0,00</b>	<b>0,00</b>
	23	<b>= Ergebnis vor Berücksichtigung der internen Leistungsbeziehungen (= Zeilen 19 und 22)</b>	<b>43.001,88-</b>	<b>32.200,00-</b>	<b>23.784,67-</b>	<b>8.415,33-</b>	<b>0,00</b>
48	24	+ Erträge aus internen Leistungsbeziehungen	0,00	0,00	<b>0,00</b>	0,00	0,00
58	25	- Aufwendungen aus internen Leistungsbeziehungen	0,00	0,00	<b>0,00</b>	0,00	0,00
	26	<b>= Ergebnis (= Zeilen 23, 24, 25)</b>	<b>43.001,88-</b>	<b>32.200,00-</b>	<b>23.784,67-</b>	<b>8.415,33-</b>	<b>0,00</b>

### Teilergebnisrechnung<sup>1</sup> 2021

Monate: 1 bis 13

Produkt - 547000 - Öffentlicher Personennahverkehr

Nachrichtlich: Nettoabschreibungsaufwand		Ergebnis des Vorjahres  in EUR	Fortge- schriebener Ansatz des Haushalts- jahres in EUR	<b>Ist- Ergebnis des Haus- haltsjah- res</b> in EUR	Vergleich Ansatz / Ist  in EUR
571+	+ bilanzielle Abschreibung auf immaterielle Vermögensgegenstände und Sachanlagen sowie auf geleistete Zuwendungen	17.383,07	13.800,00	<b>14.766,60</b>	966,60-
574					
416+	- Erträge aus der Auflösung von Sonderposten aus Zuschüssen und Zuweisungen sowie für Beiträge	6.154,64-	11.400,00-	<b>11.703,24-</b>	303,24
437					
	= Nettoabschreibungsaufwand	11.228,43	2.400,00	<b>3.063,36</b>	663,36-

Teilergebnisrechnung<sup>1</sup> 2021

Monate: 1 bis 13

Produkt - 551000 - Grünanlagen

Ertrags- und Aufwandsarten			Ergebnis des Vorjahres	Fortge- schriebener Ansatz des Haushalts- jahres <sup>2</sup>	Ist- Ergebnis des Haus- haltsjah- res	Vergleich Ansatz / Ist (Spalte 5 Spalte 6)	übertrage- ne Er- mächti- gungen <sup>3</sup>
			in EUR	in EUR	in EUR	in EUR	in EUR
1 <sup>4</sup>	2 <sup>5</sup>	3	4	5	6	7	8
40	1	Steuern und ähnliche Abgaben	0,00	0,00	0,00	0,00	- 0,00
41	2	+ Zuwendungen und allgemeine Umlagen	0,00	0,00	0,00	0,00	- 0,00
42	3	+ sonstige Transfererträge	0,00	0,00	0,00	0,00	- 0,00
43	4	+ öffentlich-rechtliche Leistungsentgelte	0,00	0,00	0,00	0,00	- 0,00
441, 442, 446	5	+ privatrechtliche Leistungsentgelte	0,00	100,00	0,00	100,00	- 0,00
448	6	+ Kostenerstattungen u. Kostenumlagen	0,00	100,00	0,00	100,00	- 0,00
45	7	+ sonstige Erträge	0,00	0,00	0,00	0,00	- 0,00
471	8	+ aktivierte Eigenleistungen	0,00	0,00	0,00	0,00	- 0,00
472	9	+ / - Bestandveränderungen	0,00	0,00	0,00	0,00	- 0,00
	10	= <b>Erträge</b>	<b>0,00</b>	<b>200,00</b>	<b>0,00</b>	<b>200,00</b>	<b>-</b>
50	11	Personalaufwendungen	0,00	0,00	0,00	0,00	0,00
51	12	+ Versorgungsaufwendungen	0,00	0,00	0,00	0,00	0,00
52	13	+ Aufwendungen für Sach- und Dienstleistungen	0,00	300,00	0,00	300,00	0,00
57	14	+ bilanzielle Abschreibungen	0,00	0,00	0,00	0,00	0,00
53	15	+ Transferaufwendungen	0,00	0,00	0,00	0,00	0,00
54	16	+ sonstige Aufwendungen	1.592,04-	8.700,00	4.968,27	3.731,73	0,00
	17	<i>davon Verfügungsmittel</i>	<i>0,00</i>	<i>0,00</i>	<i>0,00</i>	<i>0,00</i>	<i>0,00</i>
	18	= <b>Aufwendungen (= Zeilen 11 bis 16)</b>	<b>1.592,04-</b>	<b>9.000,00</b>	<b>4.968,27</b>	<b>4.031,73</b>	<b>0,00</b>
	19	= <b>Ergebnis der laufenden Verwaltungstätigkeit (= Zeilen 10 / 18)</b>	<b>1.592,04</b>	<b>8.800,00-</b>	<b>4.968,27-</b>	<b>3.831,73-</b>	<b>-</b>
46	20	+ Finanzerträge	0,00	0,00	0,00	0,00	0,00
55	21	- Zinsen und sonstige Finanzaufwendungen <sup>6</sup>	0,00	0,00	0,00	0,00	0,00
	22	= <b>Finanzergebnis (= Zeilen 20 und 21)</b>	<b>0,00</b>	<b>0,00</b>	<b>0,00</b>	<b>0,00</b>	<b>0,00</b>
	23	= <b>Ergebnis vor Berücksichtigung der internen Leistungsbeziehungen (= Zeilen 19 und 22)</b>	<b>1.592,04</b>	<b>8.800,00-</b>	<b>4.968,27-</b>	<b>3.831,73-</b>	<b>0,00</b>
48	24	+ Erträge aus internen Leistungsbeziehungen	0,00	0,00	0,00	0,00	0,00
58	25	- Aufwendungen aus internen Leistungsbeziehungen	1.700,00-	1.700,00-	1.700,00-	0,00	0,00
	26	= <b>Ergebnis (= Zeilen 23, 24, 25)</b>	<b>107,96-</b>	<b>10.500,00-</b>	<b>6.668,27-</b>	<b>3.831,73-</b>	<b>0,00</b>

### Teilergebnisrechnung<sup>1</sup> 2021

Monate: 1 bis 13

Produkt - 551000 - Grünanlagen

Nachrichtlich: Nettoabschreibungsaufwand		Ergebnis des Vorjahres  in EUR	Fortge- schriebener Ansatz des Haushalts- jahres in EUR	<b>Ist- Ergebnis des Haus- haltsjah- res</b> in EUR	Vergleich Ansatz / Ist  in EUR	
571+	+ bilanzielle Abschreibung auf immaterielle Vermögensgegenstände und Sachanlagen sowie auf geleistete Zuwendungen	0,00	0,00	<b>0,00</b>	0,00	
416+	- Erträge aus der Auflösung von Sonderposten aus Zuschüssen und Zuweisungen sowie für Beiträge	0,00	0,00	<b>0,00</b>	0,00	
	= Nettoabschreibungsaufwand	0,00	0,00	<b>0,00</b>	0,00	

Teilergebnisrechnung<sup>1</sup> 2021

Monate: 1 bis 13

Produkt - 551001 - Kinderspielplätze

Ertrags- und Aufwandsarten			Ergebnis des Vorjahres	Fortge- schriebener Ansatz des Haushalts- jahres <sup>2</sup>	Ist- Ergebnis des Haus- haltsjah- res	Vergleich Ansatz / Ist (Spalte 5 Spalte 6)	übertrage- ne Er- mächti- gungen <sup>3</sup>
			in EUR	in EUR	in EUR	in EUR	in EUR
1 <sup>4</sup>	2 <sup>5</sup>	3	4	5	6	7	8
40	1	Steuern und ähnliche Abgaben	0,00	0,00	0,00	0,00	- 0,00
41	2	+ Zuwendungen und allgemeine Umlagen	0,00	0,00	0,00	0,00	- 0,00
42	3	+ sonstige Transfererträge	0,00	0,00	0,00	0,00	- 0,00
43	4	+ öffentlich-rechtliche Leistungsentgelte	0,00	0,00	0,00	0,00	- 0,00
441, 442, 446	5	+ privatrechtliche Leistungsentgelte	0,00	100,00	0,00	100,00	- 0,00
448	6	+ Kostenerstattungen u. Kostenumlagen	0,00	100,00	0,00	100,00	- 0,00
45	7	+ sonstige Erträge	0,00	0,00	0,00	0,00	- 0,00
471	8	+ aktivierte Eigenleistungen	0,00	0,00	0,00	0,00	- 0,00
472	9	+ / - Bestandveränderungen	0,00	0,00	0,00	0,00	- 0,00
	10	= <b>Erträge</b>	<b>0,00</b>	<b>200,00</b>	<b>0,00</b>	<b>200,00</b>	<b>-</b>
50	11	Personalaufwendungen	0,00	0,00	0,00	0,00	0,00
51	12	+ Versorgungsaufwendungen	0,00	0,00	0,00	0,00	0,00
52	13	+ Aufwendungen für Sach- und Dienstleistungen	0,00	300,00	0,00	300,00	0,00
57	14	+ bilanzielle Abschreibungen	0,00	0,00	0,00	0,00	0,00
53	15	+ Transferaufwendungen	0,00	0,00	0,00	0,00	0,00
54	16	+ sonstige Aufwendungen	17.914,63	25.500,00	20.052,40	5.447,60	0,00
	17	<i>davon Verfügungsmittel</i>	<i>0,00</i>	<i>0,00</i>	<i>0,00</i>	<i>0,00</i>	<i>0,00</i>
	18	= <b>Aufwendungen (= Zeilen 11 bis 16)</b>	<b>17.914,63</b>	<b>25.800,00</b>	<b>20.052,40</b>	<b>5.747,60</b>	<b>0,00</b>
	19	= <b>Ergebnis der laufenden Verwaltungstätigkeit (= Zeilen 10 / 18)</b>	<b>17.914,63-</b>	<b>25.600,00-</b>	<b>20.052,40-</b>	<b>5.547,60-</b>	<b>-</b>
46	20	+ Finanzerträge	0,00	0,00	0,00	0,00	0,00
55	21	- Zinsen und sonstige Finanzaufwendungen <sup>6</sup>	0,00	0,00	0,00	0,00	0,00
	22	= <b>Finanzergebnis (= Zeilen 20 und 21)</b>	<b>0,00</b>	<b>0,00</b>	<b>0,00</b>	<b>0,00</b>	<b>0,00</b>
	23	= <b>Ergebnis vor Berücksichtigung der internen Leistungsbeziehungen (= Zeilen 19 und 22)</b>	<b>17.914,63-</b>	<b>25.600,00-</b>	<b>20.052,40-</b>	<b>5.547,60-</b>	<b>0,00</b>
48	24	+ Erträge aus internen Leistungsbeziehungen	0,00	0,00	0,00	0,00	0,00
58	25	- Aufwendungen aus internen Leistungsbeziehungen	1.900,00-	1.900,00-	1.900,00-	0,00	0,00
	26	= <b>Ergebnis (= Zeilen 23, 24, 25)</b>	<b>19.814,63-</b>	<b>27.500,00-</b>	<b>21.952,40-</b>	<b>5.547,60-</b>	<b>0,00</b>

## Teilergebnisrechnung<sup>1</sup> 2021

Monate: 1 bis 13

Produkt - 551001 - Kinderspielplätze

Nachrichtlich: Nettoabschreibungsaufwand		Ergebnis des Vorjahres  in EUR	Fortge- schriebener Ansatz des Haushalts- jahres in EUR	<b>Ist- Ergebnis des Haus- haltsjah- res</b> in EUR	Vergleich Ansatz / Ist  in EUR	
571+	+ bilanzielle Abschreibung auf immaterielle Vermögensgegenstände und Sachanlagen sowie auf geleistete Zuwendungen	0,00	0,00	<b>0,00</b>	0,00	
416+	- Erträge aus der Auflösung von Sonderposten aus Zuschüssen und Zuweisungen sowie für Beiträge	0,00	0,00	<b>0,00</b>	0,00	
437	= Nettoabschreibungsaufwand	0,00	0,00	<b>0,00</b>	0,00	



Teilergebnisrechnung<sup>1</sup> 2021

Monate: 1 bis 13

Produkt - 575000 - Fremdenverkehr

Ertrags- und Aufwandsarten			Ergebnis des Vorjahres	Fortge- schriebener Ansatz des Haushalts- jahres <sup>2</sup>	Ist- Ergebnis des Haus- haltsjah- res	Vergleich Ansatz / Ist (Spalte 5 Spalte 6)	übertrage- ne Er- mächti- gungen <sup>3</sup>
			in EUR	in EUR	in EUR	in EUR	in EUR
1 <sup>4</sup>	2 <sup>5</sup>	3	4	5	6	7	8
40	1	Steuern und ähnliche Abgaben	0,00	0,00	0,00	0,00	- 0,00
41	2	+ Zuwendungen und allgemeine Umlagen	0,00	0,00	0,00	0,00	- 0,00
42	3	+ sonstige Transfererträge	0,00	0,00	0,00	0,00	- 0,00
43	4	+ öffentlich-rechtliche Leistungsentgelte	0,00	0,00	0,00	0,00	- 0,00
441, 442, 446	5	+ privatrechtliche Leistungsentgelte	1.316,35	3.600,00	964,36	2.635,64	- 0,00
448	6	+ Kostenerstattungen u. Kostenumlagen	320,00	500,00	480,00	20,00	- 0,00
45	7	+ sonstige Erträge	0,00	0,00	0,00	0,00	- 0,00
471	8	+ aktivierte Eigenleistungen	0,00	0,00	0,00	0,00	- 0,00
472	9	+ / - Bestandveränderungen	0,00	0,00	0,00	0,00	- 0,00
	10	<b>= Erträge</b>	<b>1.636,35</b>	<b>4.100,00</b>	<b>1.444,36</b>	<b>2.655,64</b>	<b>-</b>
50	11	Personalaufwendungen	0,00	0,00	0,00	0,00	0,00
51	12	+ Versorgungsaufwendungen	0,00	0,00	0,00	0,00	0,00
52	13	+ Aufwendungen für Sach- und Dienstleistungen	19.227,15	27.300,00	18.764,38	8.535,62	0,00
57	14	+ bilanzielle Abschreibungen	0,00	0,00	0,00	0,00	0,00
53	15	+ Transferaufwendungen	0,00	0,00	0,00	0,00	0,00
54	16	+ sonstige Aufwendungen	34.206,08	45.000,00	34.436,71	10.563,29	0,00
	17	<i>davon Verfügungsmittel</i>	<i>0,00</i>	<i>2.000,00</i>	<i>0,00</i>	<i>2.000,00</i>	<i>0,00</i>
	18	<b>= Aufwendungen (= Zeilen 11 bis 16)</b>	<b>53.433,23</b>	<b>72.300,00</b>	<b>53.201,09</b>	<b>19.098,91</b>	<b>0,00</b>
	19	<b>= Ergebnis der laufenden Verwaltungstätigkeit (= Zeilen 10 / 18)</b>	<b>51.796,88-</b>	<b>68.200,00-</b>	<b>51.756,73-</b>	<b>16.443,27-</b>	<b>-</b>
46	20	+ Finanzerträge	0,00	0,00	0,00	0,00	0,00
55	21	- Zinsen und sonstige Finanzaufwendungen <sup>6</sup>	0,00	0,00	0,00	0,00	0,00
	22	<b>= Finanzergebnis (= Zeilen 20 und 21)</b>	<b>0,00</b>	<b>0,00</b>	<b>0,00</b>	<b>0,00</b>	<b>0,00</b>
	23	<b>= Ergebnis vor Berücksichtigung der internen Leistungsbeziehungen (= Zeilen 19 und 22)</b>	<b>51.796,88-</b>	<b>68.200,00-</b>	<b>51.756,73-</b>	<b>16.443,27-</b>	<b>0,00</b>
48	24	+ Erträge aus internen Leistungsbeziehungen	0,00	0,00	0,00	0,00	0,00
58	25	- Aufwendungen aus internen Leistungsbeziehungen	4.300,00-	4.300,00-	4.300,00-	0,00	0,00
	26	<b>= Ergebnis (= Zeilen 23, 24, 25)</b>	<b>56.096,88-</b>	<b>72.500,00-</b>	<b>56.056,73-</b>	<b>16.443,27-</b>	<b>0,00</b>

## Teilergebnisrechnung<sup>1</sup> 2021

Monate: 1 bis 13

Produkt - 575000 - Fremdenverkehr

Nachrichtlich: Nettoabschreibungsaufwand		Ergebnis des Vorjahres  in EUR	Fortge- schriebener Ansatz des Haushalts- jahres in EUR	<b>Ist- Ergebnis des Haus- haltsjah- res</b> in EUR	Vergleich Ansatz / Ist  in EUR	
571+	+ bilanzielle Abschreibung auf immaterielle Vermögensgegenstände und Sachanlagen sowie auf geleistete Zuwendungen	0,00	0,00	<b>0,00</b>	0,00	
416+	- Erträge aus der Auflösung von Sonderposten aus Zuschüssen und Zuweisungen sowie für Beiträge	0,00	0,00	<b>0,00</b>	0,00	
437						
	= Nettoabschreibungsaufwand	0,00	0,00	<b>0,00</b>	0,00	

**Teilergebnisrechnung<sup>1</sup> 2021**

Monate: 1 bis 13

Produkt - 611000 - Steuern, allg. Zuweisungen, allg. Umlagen

Ertrags- und Aufwandsarten			Ergebnis des Vorjahres	Fortge- schriebener Ansatz des Haushalts- jahres <sup>2</sup>	Ist- Ergebnis des Haus- haltsjah- res	Vergleich Ansatz / Ist (Spalte 5 Spalte 6)	übertrage- ne Er- mächti- gungen <sup>3</sup>
			in EUR	in EUR	in EUR	in EUR	in EUR
1 <sup>4</sup>	2 <sup>5</sup>	3	4	5	6	7	8
40	1	Steuern und ähnliche Abgaben	0,00	0,00	0,00	0,00	- 0,00
41	2	+ Zuwendungen und allgemeine Umlagen	1.852.710,00	1.927.000,00	1.927.010,00	10,00-	- 0,00
42	3	+ sonstige Transfererträge	0,00	0,00	0,00	0,00	- 0,00
43	4	+ öffentlich-rechtliche Leistungsentgelte	0,00	0,00	0,00	0,00	- 0,00
441, 442, 446	5	+ privatrechtliche Leistungsentgelte	0,00	0,00	0,00	0,00	- 0,00
448	6	+ Kostenerstattungen u. Kostenumlagen	0,00	0,00	0,00	0,00	- 0,00
45	7	+ sonstige Erträge	0,00	0,00	0,00	0,00	- 0,00
471	8	+ aktivierte Eigenleistungen	0,00	0,00	0,00	0,00	- 0,00
472	9	+ / - Bestandveränderungen	0,00	0,00	0,00	0,00	- 0,00
	10	<b>= Erträge</b>	<b>1.852.710,00</b>	<b>1.927.000,00</b>	<b>1.927.010,00</b>	<b>10,00-</b>	<b>-</b>
50	11	Personalaufwendungen	0,00	0,00	0,00	0,00	0,00
51	12	+ Versorgungsaufwendungen	0,00	0,00	0,00	0,00	0,00
52	13	+ Aufwendungen für Sach- und Dienstleistungen	0,00	0,00	0,00	0,00	0,00
57	14	+ bilanzielle Abschreibungen	0,00	0,00	0,00	0,00	0,00
53	15	+ Transferaufwendungen	0,00	0,00	0,00	0,00	0,00
54	16	+ sonstige Aufwendungen	0,00	0,00	0,00	0,00	0,00
	17	<i>davon Verfügungsmittel</i>	<i>0,00</i>	<i>0,00</i>	<i>0,00</i>	<i>0,00</i>	<i>0,00</i>
	18	<b>= Aufwendungen (= Zeilen 11 bis 16)</b>	<b>0,00</b>	<b>0,00</b>	<b>0,00</b>	<b>0,00</b>	<b>0,00</b>
	19	<b>= Ergebnis der laufenden Verwaltungstätigkeit (= Zeilen 10 / 18)</b>	<b>1.852.710,00</b>	<b>1.927.000,00</b>	<b>1.927.010,00</b>	<b>10,00-</b>	<b>-</b>
46	20	+ Finanzerträge	0,00	0,00	0,00	0,00	0,00
55	21	- Zinsen und sonstige Finanzaufwendungen <sup>6</sup>	0,00	0,00	0,00	0,00	0,00
	22	<b>= Finanzergebnis (= Zeilen 20 und 21)</b>	<b>0,00</b>	<b>0,00</b>	<b>0,00</b>	<b>0,00</b>	<b>0,00</b>
	23	<b>= Ergebnis vor Berücksichtigung der internen Leistungsbeziehungen (= Zeilen 19 und 22)</b>	<b>1.852.710,00</b>	<b>1.927.000,00</b>	<b>1.927.010,00</b>	<b>10,00-</b>	<b>0,00</b>
48	24	+ Erträge aus internen Leistungsbeziehungen	0,00	0,00	0,00	0,00	0,00
58	25	- Aufwendungen aus internen Leistungsbeziehungen	0,00	0,00	0,00	0,00	0,00
	26	<b>= Ergebnis (= Zeilen 23, 24, 25)</b>	<b>1.852.710,00</b>	<b>1.927.000,00</b>	<b>1.927.010,00</b>	<b>10,00-</b>	<b>0,00</b>

## Teilergebnisrechnung<sup>1</sup> 2021

Monate: 1 bis 13

Produkt - 611000 - Steuern, allg. Zuweisungen, allg. Umlagen

Nachrichtlich: Nettoabschreibungsaufwand		Ergebnis des Vorjahres  in EUR	Fortge- schriebener Ansatz des Haushalts- jahres in EUR	<b>Ist- Ergebnis des Haus- haltsjah- res</b> in EUR	Vergleich Ansatz / Ist  in EUR	
571+	+ bilanzielle Abschreibung auf immaterielle Vermögensgegenstände und Sachanlagen sowie auf geleistete Zuwendungen	0,00	0,00	<b>0,00</b>	0,00	
416+	- Erträge aus der Auflösung von Sonderposten aus Zuschüssen und Zuweisungen sowie für Beiträge	0,00	0,00	<b>0,00</b>	0,00	
437	= Nettoabschreibungsaufwand	0,00	0,00	<b>0,00</b>	0,00	

Teilergebnisrechnung<sup>1</sup> 2021

Monate: 1 bis 13

Produkt - 612000 - sonstige allg. Finanzwirtschaft

Ertrags- und Aufwandsarten			Ergebnis des Vorjahres	Fortge- schriebener Ansatz des Haushalts- jahres <sup>2</sup>	Ist- Ergebnis des Haus- haltsjah- res	Vergleich Ansatz / Ist (Spalte 5 Spalte 6)	übertrage- ne Er- mächti- gungen <sup>3</sup>
			in EUR	in EUR	in EUR	in EUR	in EUR
1 <sup>4</sup>	2 <sup>5</sup>	3	4	5	6	7	8
40	1	Steuern und ähnliche Abgaben	0,00	0,00	0,00	0,00	- 0,00
41	2	+ Zuwendungen und allgemeine Umlagen	2.911,98	2.900,00	2.911,98	11,98-	- 0,00
42	3	+ sonstige Transfererträge	0,00	0,00	0,00	0,00	- 0,00
43	4	+ öffentlich-rechtliche Leistungsentgelte	0,00	0,00	0,00	0,00	- 0,00
441, 442, 446	5	+ privatrechtliche Leistungsentgelte	0,00	0,00	0,00	0,00	- 0,00
448	6	+ Kostenerstattungen u. Kostenumlagen	0,00	0,00	0,00	0,00	- 0,00
45	7	+ sonstige Erträge	0,00	0,00	0,00	0,00	- 0,00
471	8	+ aktivierte Eigenleistungen	0,00	0,00	0,00	0,00	- 0,00
472	9	+ / - Bestandveränderungen	0,00	0,00	0,00	0,00	- 0,00
	10	<b>= Erträge</b>	<b>2.911,98</b>	<b>2.900,00</b>	<b>2.911,98</b>	<b>11,98-</b>	<b>-</b>
50	11	Personalaufwendungen	0,00	0,00	0,00	0,00	0,00
51	12	+ Versorgungsaufwendungen	0,00	0,00	0,00	0,00	0,00
52	13	+ Aufwendungen für Sach- und Dienstleistungen	0,00	0,00	0,00	0,00	0,00
57	14	+ bilanzielle Abschreibungen	2.911,98	3.000,00	2.911,98	88,02	0,00
53	15	+ Transferaufwendungen	0,00	0,00	0,00	0,00	0,00
54	16	+ sonstige Aufwendungen	0,00	0,00	0,00	0,00	0,00
	17	<i>davon Verfügungsmittel</i>	<i>0,00</i>	<i>0,00</i>	<i>0,00</i>	<i>0,00</i>	<i>0,00</i>
	18	<b>= Aufwendungen (= Zeilen 11 bis 16)</b>	<b>2.911,98</b>	<b>3.000,00</b>	<b>2.911,98</b>	<b>88,02</b>	<b>0,00</b>
	19	<b>= Ergebnis der laufenden Verwaltungstätigkeit (= Zeilen 10 / 18)</b>	<b>0,00</b>	<b>100,00-</b>	<b>0,00</b>	<b>100,00-</b>	<b>-</b>
46	20	+ Finanzerträge	0,00	0,00	0,00	0,00	0,00
55	21	- Zinsen und sonstige Finanzaufwendungen <sup>6</sup>	0,00	0,00	0,00	0,00	0,00
	22	<b>= Finanzergebnis (= Zeilen 20 und 21)</b>	<b>0,00</b>	<b>0,00</b>	<b>0,00</b>	<b>0,00</b>	<b>0,00</b>
	23	<b>= Ergebnis vor Berücksichtigung der internen Leistungsbeziehungen (= Zeilen 19 und 22)</b>	<b>0,00</b>	<b>100,00-</b>	<b>0,00</b>	<b>100,00-</b>	<b>0,00</b>
48	24	+ Erträge aus internen Leistungsbeziehungen	0,00	0,00	0,00	0,00	0,00
58	25	- Aufwendungen aus internen Leistungsbeziehungen	0,00	0,00	0,00	0,00	0,00
	26	<b>= Ergebnis (= Zeilen 23, 24, 25)</b>	<b>0,00</b>	<b>100,00-</b>	<b>0,00</b>	<b>100,00-</b>	<b>0,00</b>

## Teilergebnisrechnung<sup>1</sup> 2021

Monate: 1 bis 13

Produkt - 612000 - sonstige allg. Finanzwirtschaft

Nachrichtlich: Nettoabschreibungsaufwand		Ergebnis des Vorjahres  in EUR	Fortge- schriebener Ansatz des Haushalts- jahres in EUR	<b>Ist- Ergebnis des Haus- haltsjah- res</b> in EUR	Vergleich Ansatz / Ist  in EUR	
571+	+ bilanzielle Abschreibung auf immaterielle Vermögensgegenstände und Sachanlagen sowie auf geleistete Zuwendungen	2.911,98	3.000,00	<b>2.911,98</b>	88,02	
574						
416+	- Erträge aus der Auflösung von Sonderposten aus Zuschüssen und Zuweisungen sowie für Beiträge	2.911,98-	2.900,00-	<b>2.911,98-</b>	11,98	
437						
	= Nettoabschreibungsaufwand	0,00	100,00	<b>0,00</b>	100,00	

1 Es bleibt der Gemeinde unbenommen, kalkulatorische Zinsen nachrichtlich auszuweisen.

2 Die fortgeschriebenen Planansätze umfassen:

- den Ansatz des Haushaltsjahres,
- die Veränderungen durch Nachträge,
- die Inanspruchnahme der ein- oder gegenseitigen Deckungsfähigkeit und
- übertragene Ermächtigungen aus Haushaltsvorjahren


Nicht erfasst vom fortgeschriebenen Planansatz sind die über- und außerplanmäßigen Aufwendungen und die zweckgebundenen Mehrerträge und entsprechende -aufwendungen.

3 übertragene Ermächtigungen nach § 23 Abs. 1 GemHVO-Doppik ins Folgejahr

4 Die Ziffern geben an, in welchen Kontengruppen und Kontenarten veranschlagt wird.

5 laufende Nummerierung der Zeile

6 Zinsen sind regelmäßig nur in der Teilergebnisrechnung für den Produktbereich "Allgemeine Finanzwirtschaft" auszuweisen



# **Finanzrechnung**

**Amt Lensahn**

**2021**





## Finanzrechnung 2021

Monate: 1 bis 13

Ein- und Auszahlungsarten			Ergebnis des Vorjahres	Fortgeschriebe- ner Ansatz des Haus- haltsjahres <sup>2</sup>	Ist- Ergebnis des Haus- haltsjahres	Vergleich Ansatz / Ist (Spalte 5 / Spalte 6)	übertrage- ne Er- mächtigi- ngen <sup>3</sup>
			in EUR	in EUR	in EUR	in EUR	in EUR
1 <sup>4</sup>	2 <sup>5</sup>	3	4	5	6	7	8
60	1	Steuern und ähnliche Abgaben	0,00	0,00	<b>0,00</b>	0,00	-
61	2	+ Zuwendungen und allgemeine Umlagen	3.508.836,34	4.201.800,00	<b>5.062.075,95</b>	860.275,95	-
62	3	+ sonstige Transfereinzahlungen	90.602,65	0,00	<b>89.687,06</b>	89.687,06	-
63	4	+ öffentlich-rechtliche Leistungsentgelte	82.284,44	66.200,00	<b>91.746,60</b>	25.546,60	-
641, 642, 646	5	+ privatrechtliche Leistungsentgelte	504.022,38	487.100,00	<b>500.420,23</b>	13.320,23	-
648	6	+ Kostenerstattungen und Kostenumlagen	160.405,05	127.600,00	<b>144.720,34</b>	17.120,34	-
65	7	+ sonstige Einzahlungen	19.789,09	19.700,00	<b>19.882,05</b>	182,05	-
66	8	+ Zinsen und sonstige Finanzeinzahlungen	0,00	0,00	<b>0,00</b>	0,00	-
	9	= <b>Einzahlungen aus laufender Verwaltungstätigkeit (= Zeilen 1 bis 8)</b>	<b>4.365.939,95</b>	<b>4.902.400,00</b>	<b>5.908.532,23</b>	<b>1.006.132,23</b>	-
70	10	Personalauszahlungen	0,00	0,00	<b>0,00</b>	0,00	0,00
71	11	+ Versorgungsauszahlungen	272,22	400,00	<b>269,45</b>	130,55-	0,00
72	12	+ Auszahlungen für Sach- u. Dienstleistungen	1.024.829,31	1.224.403,52	<b>1.107.087,43</b>	117.316,09-	56.678,20
75	13	+ Zinsen und sonstige Finanzauszahlungen	0,00	0,00	<b>0,00</b>	0,00	0,00
73	14	+ Transferauszahlungen	972.588,46	1.081.300,00	<b>1.584.304,18</b>	503.004,18	0,00
74	15	+ sonstige Auszahlungen	2.544.454,78	3.094.800,00	<b>2.818.874,03</b>	275.925,97-	0,00
	16	= <b>Auszahlungen aus laufender Verwaltungstätigkeit (= Zeilen 10 bis 15)</b>	<b>4.542.144,77</b>	<b>5.400.903,52</b>	<b>5.510.535,09</b>	<b>109.631,57</b>	<b>56.678,20</b>
	17	= <b>Saldo aus laufender Verwaltungstätigkeit (= Zeilen 9 / 16)</b>	<b>176.204,82-</b>	<b>498.503,52-</b>	<b>397.997,14</b>	<b>896.500,66</b>	<b>56.678,20-</b>
681	18	Einzahlungen aus Zuweisungen und Zuschüssen für Investitionen und Investitionsförderungsmaßnahmen	187.133,89	172.200,00	<b>136.079,81</b>	36.120,19-	-
682	19	+ Einzahlungen aus der Veräußerung von Grundstücken und Gebäuden	0,00	0,00	<b>0,00</b>	0,00	-
683	20	+ Einzahlungen aus der Veräußerung von beweglichem Anlagevermögen	4.304,12	0,00	<b>0,00</b>	0,00	-
684	21	+ Einzahlungen aus der Veräußerung von Finanzanlagen	0,00	0,00	<b>0,00</b>	0,00	-
685	22	+ Einzahlungen aus der Abwicklung von Baumaßnahmen	0,00	0,00	<b>0,00</b>	0,00	-
686	23	+ Einzahlungen aus Rückflüssen (für Investitionen und Investitionsförderungsmaßnahmen Dritter)	40.500,00	22.900,00	<b>28.947,00</b>	6.047,00	-
688	24	+ Einzahlungen aus Beiträgen u. ä. Entgelten	0,00	0,00	<b>0,00</b>	0,00	-

## Finanzrechnung 2021

Monate: 1 bis 13

Ein- und Auszahlungsarten			Ergebnis des Vorjahres	Fortgeschriebe- ner Ansatz des Haus- haltsjahres <sup>2</sup>	Ist- Ergebnis des Haus- haltsjahres	Vergleich Ansatz / Ist (Spalte 5 / Spalte 6)	übertrage- ne Er- mächtig- ungen <sup>3</sup>
			in EUR	in EUR	in EUR	in EUR	in EUR
1 <sup>4</sup>	2 <sup>5</sup>	3	4	5	6	7	8
689	25	+ sonstige Investitionseinzahlungen	0,00	0,00	0,00	0,00	-
	26	= <b>Einzahlungen aus Investitionstätigkeit (= Zeilen 18 bis 25)</b>	<b>231.938,01</b>	<b>195.100,00</b>	<b>165.026,81</b>	<b>30.073,19-</b>	<b>-</b>
781	27	+ Auszahlungen von Zuweisungen und Zuschüssen für Investitionen und Investitionsförderungsmaßnahmen	1.833,41	11.302,13	0,00	11.302,13-	11.302,13
782	28	+ Auszahlungen für den Erwerb von Grundstücken und Gebäuden	0,00	0,00	0,00	0,00	0,00
783	29	+ Auszahlungen für den Erwerb von beweglichem Anlagevermögen	235.180,21	454.521,28	338.541,67	115.979,61-	183.772,31
784	30	+ Auszahlungen für den Erwerb von Finanzanlagen	15.000,00	15.000,00	15.000,00	0,00	0,00
785	31	+ Auszahlungen für Baumaßnahmen	96.002,46	765.000,00	96.910,89	668.089,11-	656.690,19
786	32	+ Ausz. für die Gewährung von Ausleihungen (für Investitionen und Investitionsförderungsmaßn. Dritter)	0,00	0,00	0,00	0,00	0,00
787	33	+ sonstige Investitionsauszahlungen	0,00	0,00	0,00	0,00	0,00
	34	= <b>Auszahlungen aus Investitionstätigkeit (= Zeilen 27 bis 33)</b>	<b>348.016,08</b>	<b>1.245.823,41</b>	<b>450.452,56</b>	<b>795.370,85-</b>	<b>851.764,63</b>
	35	= <b>Saldo aus Investitionstätigkeit (= Zeilen 26 / 34)</b>	<b>116.078,07-</b>	<b>1.050.723,41-</b>	<b>285.425,75-</b>	<b>765.297,66</b>	<b>851.764,63-</b>
	35a	+ Einzahlungen aus fremden Finanzmitteln	0,00	0,00	0,00	0,00	0,00
	35b	- Auszahlungen aus fremden Finanzmitteln	0,00	0,00	0,00	0,00	0,00
	35c	= <b>Saldo aus fremden Finanzmitteln</b>	<b>0,00</b>	<b>0,00</b>	<b>0,00</b>	<b>0,00</b>	<b>0,00</b>
	35d	+ Einzahlungen für amtsangehörige Gemeinden	18.051.907,93	0,00	18.714.776,32	18.714.776,32	0,00
	35e	- Auszahlungen für amtsangehörige Gemeinden	15.952.347,33-	0,00	18.493.055,01-	18.493.055,01-	0,00
	35f	= <b>Saldo aus Ein- und Auszahlungen für amtsangehörige Gemeinden (Zeilen 35d / 35e)</b>	<b>2.099.560,60</b>	<b>0,00</b>	<b>221.721,31</b>	<b>221.721,31</b>	<b>0,00</b>
	36	= <b>Finanzmittelüberschuss /-fehlbetrag (= Zeilen 17,35, 35c und 35f)</b>	<b>1.807.277,71</b>	<b>1.549.226,93-</b>	<b>334.292,70</b>	<b>1.883.519,63</b>	<b>908.442,83-</b>
692	37	+ Aufnahme von Krediten für Investitionen und Investitionsförderungsmaßnahmen	0,00	0,00	0,00	0,00	0,00
695	38	+ Einzahlungen aus Rückflüssen von Darlehen aus der Anlage liquider Mittel	0,00	0,00	0,00	0,00	0,00
693	39	+ Aufnahme von Kassenkrediten (ohne Kontokorrent)	0,00	0,00	0,00	0,00	0,00
792	40	- Tilgung von Krediten für Investitionen und Investitionsförderungsmaßnahmen	0,00	0,00	0,00	0,00	0,00
795	41	- Auszahlungen aus der Gewährung von Darlehen zur Anlage liquider Mittel	0,00	0,00	0,00	0,00	0,00

**Finanzrechnung 2021**

Monate: 1 bis 13

Ein- und Auszahlungsarten			Ergebnis des Vorjahres  in EUR	Fortgeschriebe- ner Ansatz des Haus- haltsjahres <sup>2</sup>  in EUR	<b>Ist- Ergebnis des Haus- haltsjahres</b>  in EUR	Vergleich Ansatz / Ist (Spalte 5 / Spalte 6)  in EUR	übertrage- ne Er- mächtig- ungen <sup>3</sup>  in EUR
1 <sup>4</sup>	2 <sup>5</sup>	3	4	5	6	7	8
793	42	- Tilgung von Kassenkrediten (ohne Kontokorrent)	0,00	0,00	<b>0,00</b>	0,00	0,00
	43	= <b>Saldo aus Finanzierungstätigkeit</b>	<b>0,00</b>	<b>0,00</b>	<b>0,00</b>	<b>0,00</b>	<b>0,00</b>
	44	= <b>Finanzmittelsaldo (= Zeilen 36 und 43)</b>	<b>1.807.277,71</b>	<b>1.549.226,93-</b>	<b>334.292,70</b>	<b>1.883.519,63</b>	<b>908.442,83-</b>
	45	+ Anfangsbestand Liquide Mittel	13.902.923,29	0,00	15.710.201,00		
332	46	- Anfangsbestand Kassenkredite aus Kontokorrent	0,00	0,00	0,00		
332	47	+ Endbestand Kassenkredite aus Kontokorrent	0,00	0,00	0,00		
	48	= <b>Endstand Liquide Mittel (= Zeilen 44 bis 47)</b>	<b>15.710.201,00</b>	<b>1.549.226,93-</b>	<b>16.044.493,70</b>		

## Finanzrechnung 2021

Monate: 1 bis 13

nachrichtlich davon: Fremde Finanzmittel nach § 14 GemHVO- Doppik	in EUR	
<b>Bestand Vorjahr</b>	13.522.202,61	
+ <b>Einzahlungen</b>	0,00	
- <b>Auszahlungen</b>	0,00	
<b>= Bestand Haushaltsjahr</b>	<b>13.522.202,61</b>	

## Finanzrechnung 2021

Monate: 1 bis 13

Nachrichtlich: an das Land abzuführender Beitrag nach § 21 Abs. 2 des Gesetzes zur Ausführung des Kran- kenhausfinanzierungsgesetzes (AG-KHG), ein- zahlungen aus der Veräußerung von Finanzan- lagen, Auszahlungen aus dem Erwerb von Finanzanlagen und Tilgung von Krediten für Investitionen und Investitionsförderungsmaß- nahmen		Ergebnis des Vorjahres  in EUR	Fortgeschriebe- ner Ansatz des Haus- haltsjahres  in EUR	Ist- Ergebnis des Haus- haltsjahres  in EUR
7311..	abzuführender Betrag nach § 21 Abs. 2 AG-KHG	0,00	0,00	0,00
684	Einzahlungen aus der Veräußerung von Finanzanlagen	0,00	0,00	0,00
6842	Börsennotierte Aktien	0,00	0,00	0,00
6843	Nicht börsennotierte Aktien	0,00	0,00	0,00
6844	Sonstige Anteilsrechte	0,00	0,00	0,00
6845	Investmentzertifikate	0,00	0,00	0,00
6846	Kapitalmarktpapiere	0,00	0,00	0,00
6847	Geldmarktpapiere	0,00	0,00	0,00
6848	Finanzderivate	0,00	0,00	0,00
784	Auszahlungen aus dem Erwerb von Finanzanlagen	15.000,00	15.000,00	15.000,00
7842	Börsennotierte Aktien	0,00	0,00	0,00
7843	Nicht börsennotierte Aktien	0,00	0,00	0,00
7844	Sonstige Anteilsrechte	0,00	0,00	0,00
7845	Investmentzertifikate	0,00	0,00	0,00
7846	Kapitalmarktpapiere	0,00	0,00	0,00
7847	Geldmarktpapiere	0,00	0,00	0,00
7848	Finanzderivate	0,00	0,00	0,00
792..4	Umschuldung	0,00	0,00	0,00
792..5	Ordentliche Tilgung	0,00	0,00	0,00
792..6	Außerordentliche Tilgung	0,00	0,00	0,00

<sup>1</sup> Bei Ämtern sind zusätzlich die Zeilen 35 d (Kto. 673 Einzahlungen für amtsangehörige Gemeinde), 35 f (Kto. 773 Auszahlungen für amtsangehörige Gemeinden) und 35 e (Saldo aus Ein- und Auszahlungen für amtsangehörige Gemeinden) auszuweisen. Der vorgenannte Saldo ist bei der Berechnung des Finanzmittelüberschusses / -fehlbetrags in der Spalte 36 zu berücksichtigen.

<sup>2</sup> Die fortgeschriebenen Planansätze umfassen:

- den Ansatz des Haushaltsjahres,
- die Veränderungen durch Nachträge,
- die Inanspruchnahme der ein- oder gegenseitigen Deckungsfähigkeit und
- übertragene Ermächtigungen aus Haushaltsvorjahren

Nicht erfasst vom fortgeschriebenen Planansatz sind die über- und außerplanmäßigen Auszahlungen und die zweckgebundenen Mehreinzahlungen und entsprechende -auszahlungen.

<sup>3</sup> übertragene Ermächtigungen nach § 23 Abs. 1 GemHVO-Doppik ins Folgejahr

<sup>4</sup> Die Ziffern geben an, in welchen Kontengruppen und Kontenarten veranschlagt wird.

<sup>5</sup> laufende Nummerierung der Zeile



## Teilfinanzrechnung 2021

Monate: 1 bis 13

Produkt - 111000 - Gemeindeorgane

Ein- und Auszahlungsarten			Ergebnis des Vorjahres	Fortgeschriebe- ner Ansatz des Haus- haltsjahres <sup>2</sup>	Ist- Ergebnis des Haus- haltsjahres	Vergleich Ansatz / Ist (Spalte 5 / Spalte 6)	übertrage- ne Er- mächtig- ungen <sup>3</sup>
			in EUR	in EUR	in EUR	in EUR	in EUR
1 <sup>4</sup>	2 <sup>5</sup>	3	4	5	6	7	8
<b>laufende Verwaltungstätigkeit</b>							
60	1	Steuern und ähnliche Abgaben	0,00	0,00	<b>0,00</b>	0,00	-
61	2	+ Zuwendungen und allgemeine Umlagen	0,00	0,00	<b>0,00</b>	0,00	-
62	3	+ sonstige Transfereinzahlungen	0,00	0,00	<b>0,00</b>	0,00	-
63	4	+ öffentlich-rechtliche Leistungsentgelte	0,00	0,00	<b>0,00</b>	0,00	-
641, 642, 646	5	+ privatrechtliche Leistungsentgelte	0,00	100,00	<b>396,75</b>	296,75	-
648	6	+ Kostenerstattungen und Kostenumlagen	0,00	0,00	<b>0,00</b>	0,00	-
65	7	+ sonstige Einzahlungen	0,00	0,00	<b>0,00</b>	0,00	-
66	8	+ Zinsen und sonstige Finanzeinzahlungen	0,00	0,00	<b>0,00</b>	0,00	-
	9	= <b>Einzahlungen aus laufender Verwaltungstätigkeit (= Zeilen 1 bis 8)</b>	<b>0,00</b>	<b>100,00</b>	<b>396,75</b>	<b>296,75</b>	<b>-</b>
70	10	Personalauszahlungen	0,00	0,00	<b>0,00</b>	0,00	0,00
71	11	+ Versorgungsauszahlungen	272,22	300,00	<b>269,45</b>	30,55-	0,00
72	12	+ Auszahlungen für Sach- u. Dienstleistungen	2.054,66	1.600,00	<b>1.585,54</b>	14,46-	0,00
75	13	+ Zinsen und sonstige Finanzauszahlungen	0,00	0,00	<b>0,00</b>	0,00	0,00
73	14	+ Transferauszahlungen	0,00	0,00	<b>0,00</b>	0,00	0,00
74	15	+ sonstige Auszahlungen	242.156,55	277.400,00	<b>179.595,06</b>	97.804,94-	0,00
	16	= <b>Auszahlungen aus laufender Verwaltungstätigkeit (= Zeilen 10 bis 15)</b>	<b>244.483,43</b>	<b>279.300,00</b>	<b>181.450,05</b>	<b>97.849,95-</b>	<b>0,00</b>
	17	= <b>Saldo aus laufender Verwaltungstätigkeit (= Zeilen 9 / 16)</b>	<b>244.483,43-</b>	<b>279.200,00-</b>	<b>181.053,30-</b>	<b>98.146,70</b>	<b>0,00</b>
<b>Investitionstätigkeit</b>							
681	18	Einzahlungen aus Zuweisungen und Zuschüssen für Investitionen und Investitionsförderungsmaßnahmen	0,00	0,00	<b>0,00</b>	0,00	-
682	19	+ Einzahlungen aus der Veräußerung von Grundstücken und Gebäuden	0,00	0,00	<b>0,00</b>	0,00	-
683	20	+ Einzahlungen aus der Veräußerung von beweglichem Anlagevermögen	0,00	0,00	<b>0,00</b>	0,00	-
684	21	+ Einzahlungen aus der Veräußerung von Finanzanlagen	0,00	0,00	<b>0,00</b>	0,00	-
685	22	+ Einzahlungen aus der Abwicklung von Baumaßnahmen	0,00	0,00	<b>0,00</b>	0,00	-

### Teilfinanzrechnung 2021

Monate: 1 bis 13

Produkt - 111000 - Gemeindeorgane

Ein- und Auszahlungsarten			Ergebnis des Vorjahres	Fortgeschriebe- ner Ansatz des Haus- haltsjahres <sup>2</sup>	Ist- Ergebnis des Haus- haltsjahres	Vergleich Ansatz / Ist (Spalte 5 / Spalte 6)	übertrage- ne Er- mächti- gungen <sup>3</sup>
			in EUR	in EUR	in EUR	in EUR	in EUR
14	25	3	4	5	6	7	8
686	23	+ Einzahlungen aus Rückflüssen (für Investitionen und Investitionsförderungsmaßnahmen Dritter)	0,00	0,00	0,00	0,00	-
688	24	+ Einzahlungen aus Beiträgen u. ä. Entgelten	0,00	0,00	0,00	0,00	-
689	25	+ sonstige Investitionseinzahlungen	0,00	0,00	0,00	0,00	-
	26	= <b>Summe der investiven Einzahlungen (= Zeilen 18 bis 25)</b>	<b>0,00</b>	<b>0,00</b>	<b>0,00</b>	<b>0,00</b>	<b>-</b>
781	27	Auszahlungen von Zuweisungen und Zuschüssen für Investitionen und Investitionsförderungsmaßnahmen	0,00	0,00	0,00	0,00	0,00
782	28	+ Auszahlungen für den Erwerb von Grundstücken und Gebäuden	0,00	0,00	0,00	0,00	0,00
783	29	+ Auszahlungen für den Erwerb von beweglichem Anlagevermögen	8.793,61	15.500,00	7.708,08	7.791,92-	7.791,92
784	30	+ Auszahlungen für den Erwerb von Finanzanlagen	0,00	0,00	0,00	0,00	0,00
785	31	+ Auszahlungen für Baumaßnahmen	0,00	0,00	0,00	0,00	0,00
786	32	+ Ausz. für die Gewährung von Ausleihungen (für Investitionen und Investitionsförderungsmaßn. Dritter)	0,00	0,00	0,00	0,00	0,00
787, 789	33	+ sonstige Investitionsauszahlungen	0,00	0,00	0,00	0,00	0,00
	34	= <b>Summe der investiven Auszahlungen (= Zeilen 27 bis 33)</b>	<b>8.793,61</b>	<b>15.500,00</b>	<b>7.708,08</b>	<b>7.791,92-</b>	<b>7.791,92</b>
	35	= <b>Saldo der Investitionstätigkeit (= Zeilen 26 / 34)</b>	<b>8.793,61-</b>	<b>15.500,00-</b>	<b>7.708,08-</b>	<b>7.791,92</b>	<b>7.791,92-</b>
672	35a	+ Einzahlungen aus fremden Finanzmitteln	0,00	0,00	0,00	0,00	0,00
772	35b	- Auszahlungen aus fremden Finanzmitteln	0,00	0,00	0,00	0,00	0,00
	35c	= <b>Saldo aus fremden Finanzmitteln</b>	<b>0,00</b>	<b>0,00</b>	<b>0,00</b>	<b>0,00</b>	<b>0,00</b>
673	35d	+ Einzahlungen für amtsangehörige Gemeinden	0,00	0,00	0,00	0,00	0,00
773	35e	- Auszahlungen für amtsangehörige Gemeinden	0,00	0,00	0,00	0,00	0,00
	35f	= <b>Saldo aus Ein- und Auszahlungen für amtsangehörige Gemeinden (Zeilen 35d / 35e)</b>	<b>0,00</b>	<b>0,00</b>	<b>0,00</b>	<b>0,00</b>	<b>0,00</b>
	36	= <b>Finanzmittelüberschuss /-fehlbetrag (= Zeilen 17, 35, 35c und 35f)</b>	<b>253.277,04-</b>	<b>294.700,00-</b>	<b>188.761,38-</b>	<b>105.938,62</b>	<b>7.791,92-</b>



## Teilfinanzrechnung 2021

Monate: 1 bis 13

Produkt - 111001 - Hauptamt

Ein- und Auszahlungsarten			Ergebnis des Vorjahres	Fortgeschriebe- ner Ansatz des Haus- haltsjahres <sup>2</sup>	Ist- Ergebnis des Haus- haltsjahres	Vergleich Ansatz / Ist (Spalte 5 / Spalte 6)	übertrage- ne Er- mächtigen- gen <sup>3</sup>
			in EUR	in EUR	in EUR	in EUR	in EUR
1 <sup>4</sup>	2 <sup>5</sup>	3	4	5	6	7	8
<b>laufende Verwaltungstätigkeit</b>							
60	1	Steuern und ähnliche Abgaben	0,00	0,00	<b>0,00</b>	0,00	-
61	2	+ Zuwendungen und allgemeine Umlagen	0,00	0,00	<b>0,00</b>	0,00	-
62	3	+ sonstige Transfereinzahlungen	0,00	0,00	<b>0,00</b>	0,00	-
63	4	+ öffentlich-rechtliche Leistungsentgelte	0,00	0,00	<b>0,00</b>	0,00	-
641, 642, 646	5	+ privatrechtliche Leistungsentgelte	1.400,10	2.900,00	<b>1.865,28</b>	1.034,72-	-
648	6	+ Kostenerstattungen und Kostenumlagen	15.100,00	18.400,00	<b>15.700,00</b>	2.700,00-	-
65	7	+ sonstige Einzahlungen	0,00	0,00	<b>0,00</b>	0,00	-
66	8	+ Zinsen und sonstige Finanzeinzahlungen	0,00	0,00	<b>0,00</b>	0,00	-
	9	= <b>Einzahlungen aus laufender Verwaltungstätigkeit (= Zeilen 1 bis 8)</b>	<b>16.500,10</b>	<b>21.300,00</b>	<b>17.565,28</b>	<b>3.734,72-</b>	<b>-</b>
70	10	Personalauszahlungen	0,00	0,00	<b>0,00</b>	0,00	0,00
71	11	+ Versorgungsauszahlungen	0,00	0,00	<b>0,00</b>	0,00	0,00
72	12	+ Auszahlungen für Sach- u. Dienstleistungen	60.019,59	73.400,00	<b>36.958,39</b>	36.441,61-	0,00
75	13	+ Zinsen und sonstige Finanzauszahlungen	0,00	0,00	<b>0,00</b>	0,00	0,00
73	14	+ Transferauszahlungen	0,00	3.600,00	<b>0,00</b>	3.600,00-	0,00
74	15	+ sonstige Auszahlungen	317.963,97	397.900,00	<b>368.672,55</b>	29.227,45-	0,00
	16	= <b>Auszahlungen aus laufender Verwaltungstätigkeit (= Zeilen 10 bis 15)</b>	<b>377.983,56</b>	<b>474.900,00</b>	<b>405.630,94</b>	<b>69.269,06-</b>	<b>0,00</b>
	17	= <b>Saldo aus laufender Verwaltungstätigkeit (= Zeilen 9 / 16)</b>	<b>361.483,46-</b>	<b>453.600,00-</b>	<b>388.065,66-</b>	<b>65.534,34</b>	<b>0,00</b>
<b>Investitionstätigkeit</b>							
681	18	Einzahlungen aus Zuweisungen und Zuschüssen für Investitionen und Investitionsförderungsmaßnahmen	0,00	0,00	<b>0,00</b>	0,00	-
682	19	+ Einzahlungen aus der Veräußerung von Grundstücken und Gebäuden	0,00	0,00	<b>0,00</b>	0,00	-
683	20	+ Einzahlungen aus der Veräußerung von beweglichem Anlagevermögen	0,00	0,00	<b>0,00</b>	0,00	-
684	21	+ Einzahlungen aus der Veräußerung von Finanzanlagen	0,00	0,00	<b>0,00</b>	0,00	-
685	22	+ Einzahlungen aus der Abwicklung von Baumaßnahmen	0,00	0,00	<b>0,00</b>	0,00	-

### Teilfinanzrechnung 2021

Monate: 1 bis 13

Produkt - 111001 - Hauptamt

Ein- und Auszahlungsarten			Ergebnis des Vorjahres	Fortgeschriebe- ner Ansatz des Haus- haltsjahres <sup>2</sup>	Ist- Ergebnis des Haus- haltsjahres	Vergleich Ansatz / Ist (Spalte 5 / Spalte 6)	übertrage- ne Er- mächti- gungen <sup>3</sup>
			in EUR	in EUR	in EUR	in EUR	in EUR
14	25	3	4	5	6	7	8
686	23	+ Einzahlungen aus Rückflüssen (für Investitionen und Investitionsförderungsmaßnahmen Dritter)	0,00	0,00	0,00	0,00	-
688	24	+ Einzahlungen aus Beiträgen u. ä. Entgelten	0,00	0,00	0,00	0,00	-
689	25	+ sonstige Investitionseinzahlungen	0,00	0,00	0,00	0,00	-
	26	= <b>Summe der investiven Einzahlungen (= Zeilen 18 bis 25)</b>	<b>0,00</b>	<b>0,00</b>	<b>0,00</b>	<b>0,00</b>	<b>-</b>
781	27	Auszahlungen von Zuweisungen und Zuschüssen für Investitionen und Investitionsförderungsmaßnahmen	0,00	0,00	0,00	0,00	0,00
782	28	+ Auszahlungen für den Erwerb von Grundstücken und Gebäuden	0,00	0,00	0,00	0,00	0,00
783	29	+ Auszahlungen für den Erwerb von beweglichem Anlagevermögen	1.808,16	46.097,98	12.018,87	34.079,11-	33.820,11
784	30	+ Auszahlungen für den Erwerb von Finanzanlagen	0,00	0,00	0,00	0,00	0,00
785	31	+ Auszahlungen für Baumaßnahmen	0,00	0,00	0,00	0,00	0,00
786	32	+ Ausz. für die Gewährung von Ausleihungen (für Investitionen und Investitionsförderungsmaßn. Dritter)	0,00	0,00	0,00	0,00	0,00
787, 789	33	+ sonstige Investitionsauszahlungen	0,00	0,00	0,00	0,00	0,00
	34	= <b>Summe der investiven Auszahlungen (= Zeilen 27 bis 33)</b>	<b>1.808,16</b>	<b>46.097,98</b>	<b>12.018,87</b>	<b>34.079,11-</b>	<b>33.820,11</b>
	35	= <b>Saldo der Investitionstätigkeit (= Zeilen 26 / 34)</b>	<b>1.808,16-</b>	<b>46.097,98-</b>	<b>12.018,87-</b>	<b>34.079,11</b>	<b>33.820,11-</b>
672	35a	+ Einzahlungen aus fremden Finanzmitteln	0,00	0,00	0,00	0,00	0,00
772	35b	- Auszahlungen aus fremden Finanzmitteln	0,00	0,00	0,00	0,00	0,00
	35c	= <b>Saldo aus fremden Finanzmitteln</b>	<b>0,00</b>	<b>0,00</b>	<b>0,00</b>	<b>0,00</b>	<b>0,00</b>
673	35d	+ Einzahlungen für amtsangehörige Gemeinden	0,00	0,00	0,00	0,00	0,00
773	35e	- Auszahlungen für amtsangehörige Gemeinden	0,00	0,00	0,00	0,00	0,00
	35f	= <b>Saldo aus Ein- und Auszahlungen für amtsangehörige Gemeinden (Zeilen 35d / 35e)</b>	<b>0,00</b>	<b>0,00</b>	<b>0,00</b>	<b>0,00</b>	<b>0,00</b>
	36	= <b>Finanzmittelüberschuss /-fehlbetrag (= Zeilen 17, 35, 35c und 35f)</b>	<b>363.291,62-</b>	<b>499.697,98-</b>	<b>400.084,53-</b>	<b>99.613,45</b>	<b>33.820,11-</b>

**Teilfinanzrechnung 2021**

Monate: 1 bis 13

Produkt - 111002 - Gleichstellungsbeauftragte

Ein- und Auszahlungsarten			Ergebnis des Vorjahres	Fortgeschriebe- ner Ansatz des Haus- haltsjahres <sup>2</sup>	Ist- Ergebnis des Haus- haltsjahres	Vergleich Ansatz / Ist (Spalte 5 / Spalte 6)	übertrage- ne Er- mächtigi- ngen <sup>3</sup>
			in EUR	in EUR	in EUR	in EUR	in EUR
1 <sup>4</sup>	2 <sup>5</sup>	3	4	5	6	7	8
<b>laufende Verwaltungstätigkeit</b>							
60	1	Steuern und ähnliche Abgaben	0,00	0,00	<b>0,00</b>	0,00	-
61	2	+ Zuwendungen und allgemeine Umlagen	0,00	0,00	<b>0,00</b>	0,00	-
62	3	+ sonstige Transfereinzahlungen	0,00	0,00	<b>0,00</b>	0,00	-
63	4	+ öffentlich-rechtliche Leistungsentgelte	0,00	0,00	<b>0,00</b>	0,00	-
641, 642, 646	5	+ privatrechtliche Leistungsentgelte	0,00	0,00	<b>0,00</b>	0,00	-
648	6	+ Kostenerstattungen und Kostenumlagen	0,00	0,00	<b>0,00</b>	0,00	-
65	7	+ sonstige Einzahlungen	0,00	0,00	<b>0,00</b>	0,00	-
66	8	+ Zinsen und sonstige Finanzeinzahlungen	0,00	0,00	<b>0,00</b>	0,00	-
	9	<b>= Einzahlungen aus laufender Verwaltungstätigkeit (= Zeilen 1 bis 8)</b>	<b>0,00</b>	<b>0,00</b>	<b>0,00</b>	<b>0,00</b>	<b>-</b>
70	10	Personalauszahlungen	0,00	0,00	<b>0,00</b>	0,00	0,00
71	11	+ Versorgungsauszahlungen	0,00	0,00	<b>0,00</b>	0,00	0,00
72	12	+ Auszahlungen für Sach- u. Dienstleistungen	0,00	0,00	<b>0,00</b>	0,00	0,00
75	13	+ Zinsen und sonstige Finanzauszahlungen	0,00	0,00	<b>0,00</b>	0,00	0,00
73	14	+ Transferauszahlungen	0,00	0,00	<b>0,00</b>	0,00	0,00
74	15	+ sonstige Auszahlungen	1.782,00	1.900,00	<b>1.782,00</b>	118,00-	0,00
	16	<b>= Auszahlungen aus laufender Verwaltungstätigkeit (= Zeilen 10 bis 15)</b>	<b>1.782,00</b>	<b>1.900,00</b>	<b>1.782,00</b>	<b>118,00-</b>	<b>0,00</b>
	17	<b>= Saldo aus laufender Verwaltungstätigkeit (= Zeilen 9 / 16)</b>	<b>1.782,00-</b>	<b>1.900,00-</b>	<b>1.782,00-</b>	<b>118,00</b>	<b>0,00</b>
<b>Investitionstätigkeit</b>							
681	18	Einzahlungen aus Zuweisungen und Zuschüssen für Investitionen und Investitionsförderungsmaßnahmen	0,00	0,00	<b>0,00</b>	0,00	-
682	19	+ Einzahlungen aus der Veräußerung von Grundstücken und Gebäuden	0,00	0,00	<b>0,00</b>	0,00	-
683	20	+ Einzahlungen aus der Veräußerung von beweglichem Anlagevermögen	0,00	0,00	<b>0,00</b>	0,00	-
684	21	+ Einzahlungen aus der Veräußerung von Finanzanlagen	0,00	0,00	<b>0,00</b>	0,00	-
685	22	+ Einzahlungen aus der Abwicklung von Baumaßnahmen	0,00	0,00	<b>0,00</b>	0,00	-

### Teilfinanzrechnung 2021

Monate: 1 bis 13

Produkt - 111002 - Gleichstellungsbeauftragte

Ein- und Auszahlungsarten			Ergebnis des Vorjahres	Fortgeschriebe- ner Ansatz des Haus- haltsjahres <sup>2</sup>	Ist- Ergebnis des Haus- haltsjahres	Vergleich Ansatz / Ist (Spalte 5 / Spalte 6)	übertrage- ne Er- mächtig- ungen <sup>3</sup>
			in EUR	in EUR	in EUR	in EUR	in EUR
1 <sup>4</sup>	2 <sup>5</sup>	3	4	5	6	7	8
686	23	+ Einzahlungen aus Rückflüssen (für Investitionen und Investitionsförderungsmaßnahmen Dritter)	0,00	0,00	0,00	0,00	-
688	24	+ Einzahlungen aus Beiträgen u. ä. Entgelten	0,00	0,00	0,00	0,00	-
689	25	+ sonstige Investitionseinzahlungen	0,00	0,00	0,00	0,00	-
	26	= <b>Summe der investiven Einzahlungen (= Zeilen 18 bis 25)</b>	<b>0,00</b>	<b>0,00</b>	<b>0,00</b>	<b>0,00</b>	<b>-</b>
781	27	Auszahlungen von Zuweisungen und Zuschüssen für Investitionen und Investitionsförderungsmaßnahmen	0,00	0,00	0,00	0,00	0,00
782	28	+ Auszahlungen für den Erwerb von Grundstücken und Gebäuden	0,00	0,00	0,00	0,00	0,00
783	29	+ Auszahlungen für den Erwerb von beweglichem Anlagevermögen	0,00	0,00	0,00	0,00	0,00
784	30	+ Auszahlungen für den Erwerb von Finanzanlagen	0,00	0,00	0,00	0,00	0,00
785	31	+ Auszahlungen für Baumaßnahmen	0,00	0,00	0,00	0,00	0,00
786	32	+ Ausz. für die Gewährung von Ausleihungen (für Investitionen und Investitionsförderungsmaßn. Dritter)	0,00	0,00	0,00	0,00	0,00
787, 789	33	+ sonstige Investitionsauszahlungen	0,00	0,00	0,00	0,00	0,00
	34	= <b>Summe der investiven Auszahlungen (= Zeilen 27 bis 33)</b>	<b>0,00</b>	<b>0,00</b>	<b>0,00</b>	<b>0,00</b>	<b>0,00</b>
	35	= <b>Saldo der Investitionstätigkeit (= Zeilen 26 / 34)</b>	<b>0,00</b>	<b>0,00</b>	<b>0,00</b>	<b>0,00</b>	<b>0,00</b>
672	35a	+ Einzahlungen aus fremden Finanzmitteln	0,00	0,00	0,00	0,00	0,00
772	35b	- Auszahlungen aus fremden Finanzmitteln	0,00	0,00	0,00	0,00	0,00
	35c	= <b>Saldo aus fremden Finanzmitteln</b>	<b>0,00</b>	<b>0,00</b>	<b>0,00</b>	<b>0,00</b>	<b>0,00</b>
673	35d	+ Einzahlungen für amtsangehörige Gemeinden	0,00	0,00	0,00	0,00	0,00
773	35e	- Auszahlungen für amtsangehörige Gemeinden	0,00	0,00	0,00	0,00	0,00
	35f	= <b>Saldo aus Ein- und Auszahlungen für amtsangehörige Gemeinden (Zeilen 35d / 35e)</b>	<b>0,00</b>	<b>0,00</b>	<b>0,00</b>	<b>0,00</b>	<b>0,00</b>
	36	= <b>Finanzmittelüberschuss /-fehlbetrag (= Zeilen 17, 35, 35c und 35f)</b>	<b>1.782,00-</b>	<b>1.900,00-</b>	<b>1.782,00-</b>	<b>118,00</b>	<b>0,00</b>

## Teilfinanzrechnung 2021

Monate: 1 bis 13

Produkt - 111003 - Finanzverwaltung

Ein- und Auszahlungsarten			Ergebnis des Vorjahres	Fortgeschriebe- ner Ansatz des Haus- haltsjahres <sup>2</sup>	Ist- Ergebnis des Haus- haltsjahres	Vergleich Ansatz / Ist (Spalte 5 / Spalte 6)	übertrage- ne Er- mächtig- ungen <sup>3</sup>
			in EUR	in EUR	in EUR	in EUR	in EUR
1 <sup>4</sup>	2 <sup>5</sup>	3	4	5	6	7	8
<b>laufende Verwaltungstätigkeit</b>							
60	1	Steuern und ähnliche Abgaben	0,00	0,00	<b>0,00</b>	0,00	-
61	2	+ Zuwendungen und allgemeine Umlagen	0,00	0,00	<b>0,00</b>	0,00	-
62	3	+ sonstige Transfereinzahlungen	0,00	0,00	<b>0,00</b>	0,00	-
63	4	+ öffentlich-rechtliche Leistungsentgelte	0,00	0,00	<b>0,00</b>	0,00	-
641, 642, 646	5	+ privatrechtliche Leistungsentgelte	0,00	0,00	<b>0,00</b>	0,00	-
648	6	+ Kostenerstattungen und Kostenumlagen	0,00	0,00	<b>0,00</b>	0,00	-
65	7	+ sonstige Einzahlungen	0,00	0,00	<b>0,00</b>	0,00	-
66	8	+ Zinsen und sonstige Finanzeinzahlungen	0,00	0,00	<b>0,00</b>	0,00	-
	9	= <b>Einzahlungen aus laufender Verwaltungstätigkeit (= Zeilen 1 bis 8)</b>	<b>0,00</b>	<b>0,00</b>	<b>0,00</b>	<b>0,00</b>	<b>-</b>
70	10	Personalauszahlungen	0,00	0,00	<b>0,00</b>	0,00	0,00
71	11	+ Versorgungsauszahlungen	0,00	0,00	<b>0,00</b>	0,00	0,00
72	12	+ Auszahlungen für Sach- u. Dienstleistungen	4.765,74	500,00	<b>200,00</b>	300,00-	0,00
75	13	+ Zinsen und sonstige Finanzauszahlungen	0,00	0,00	<b>0,00</b>	0,00	0,00
73	14	+ Transferauszahlungen	0,00	0,00	<b>0,00</b>	0,00	0,00
74	15	+ sonstige Auszahlungen	178.066,36	268.700,00	<b>320.765,66</b>	52.065,66	0,00
	16	= <b>Auszahlungen aus laufender Verwaltungstätigkeit (= Zeilen 10 bis 15)</b>	<b>182.832,10</b>	<b>269.200,00</b>	<b>320.965,66</b>	<b>51.765,66</b>	<b>0,00</b>
	17	= <b>Saldo aus laufender Verwaltungstätigkeit (= Zeilen 9 / 16)</b>	<b>182.832,10-</b>	<b>269.200,00-</b>	<b>320.965,66-</b>	<b>51.765,66-</b>	<b>0,00</b>
<b>Investitionstätigkeit</b>							
681	18	Einzahlungen aus Zuweisungen und Zuschüssen für Investitionen und Investitionsförderungsmaßnahmen	0,00	0,00	<b>0,00</b>	0,00	-
682	19	+ Einzahlungen aus der Veräußerung von Grundstücken und Gebäuden	0,00	0,00	<b>0,00</b>	0,00	-
683	20	+ Einzahlungen aus der Veräußerung von beweglichem Anlagevermögen	0,00	0,00	<b>0,00</b>	0,00	-
684	21	+ Einzahlungen aus der Veräußerung von Finanzanlagen	0,00	0,00	<b>0,00</b>	0,00	-
685	22	+ Einzahlungen aus der Abwicklung von Baumaßnahmen	0,00	0,00	<b>0,00</b>	0,00	-

### Teilfinanzrechnung 2021

Monate: 1 bis 13

Produkt - 111003 - Finanzverwaltung

Ein- und Auszahlungsarten			Ergebnis des Vorjahres	Fortgeschriebener Ansatz des Haushaltsjahres <sup>2</sup>	Ist-Ergebnis des Haushaltsjahres	Vergleich Ansatz / Ist (Spalte 5 / Spalte 6)	übertragene Ermächtigungen <sup>3</sup>
			in EUR	in EUR	in EUR	in EUR	in EUR
14	25	3	4	5	6	7	8
686	23	+ Einzahlungen aus Rückflüssen (für Investitionen und Investitionsförderungsmaßnahmen Dritter)	0,00	0,00	0,00	0,00	-
688	24	+ Einzahlungen aus Beiträgen u. ä. Entgelten	0,00	0,00	0,00	0,00	-
689	25	+ sonstige Investitionseinzahlungen	0,00	0,00	0,00	0,00	-
	26	= <b>Summe der investiven Einzahlungen (= Zeilen 18 bis 25)</b>	<b>0,00</b>	<b>0,00</b>	<b>0,00</b>	<b>0,00</b>	<b>-</b>
781	27	Auszahlungen von Zuweisungen und Zuschüssen für Investitionen und Investitionsförderungsmaßnahmen	0,00	0,00	0,00	0,00	0,00
782	28	+ Auszahlungen für den Erwerb von Grundstücken und Gebäuden	0,00	0,00	0,00	0,00	0,00
783	29	+ Auszahlungen für den Erwerb von beweglichem Anlagevermögen	0,00	0,00	0,00	0,00	0,00
784	30	+ Auszahlungen für den Erwerb von Finanzanlagen	0,00	0,00	0,00	0,00	0,00
785	31	+ Auszahlungen für Baumaßnahmen	0,00	0,00	0,00	0,00	0,00
786	32	+ Ausz. für die Gewährung von Ausleihungen (für Investitionen und Investitionsförderungsmaßn. Dritter)	0,00	0,00	0,00	0,00	0,00
787, 789	33	+ sonstige Investitionsauszahlungen	0,00	0,00	0,00	0,00	0,00
	34	= <b>Summe der investiven Auszahlungen (= Zeilen 27 bis 33)</b>	<b>0,00</b>	<b>0,00</b>	<b>0,00</b>	<b>0,00</b>	<b>0,00</b>
	35	= <b>Saldo der Investitionstätigkeit (= Zeilen 26 / 34)</b>	<b>0,00</b>	<b>0,00</b>	<b>0,00</b>	<b>0,00</b>	<b>0,00</b>
672	35a	+ Einzahlungen aus fremden Finanzmitteln	0,00	0,00	0,00	0,00	0,00
772	35b	- Auszahlungen aus fremden Finanzmitteln	0,00	0,00	0,00	0,00	0,00
	35c	= <b>Saldo aus fremden Finanzmitteln</b>	<b>0,00</b>	<b>0,00</b>	<b>0,00</b>	<b>0,00</b>	<b>0,00</b>
673	35d	+ Einzahlungen für amtsangehörige Gemeinden	0,00	0,00	0,00	0,00	0,00
773	35e	- Auszahlungen für amtsangehörige Gemeinden	0,00	0,00	0,00	0,00	0,00
	35f	= <b>Saldo aus Ein- und Auszahlungen für amtsangehörige Gemeinden (Zeilen 35d / 35e)</b>	<b>0,00</b>	<b>0,00</b>	<b>0,00</b>	<b>0,00</b>	<b>0,00</b>
	36	= <b>Finanzmittelüberschuss /-fehlbetrag (= Zeilen 17, 35, 35c und 35f)</b>	<b>182.832,10-</b>	<b>269.200,00-</b>	<b>320.965,66-</b>	<b>51.765,66-</b>	<b>0,00</b>

## Teilfinanzrechnung 2021

Monate: 1 bis 13

Produkt - 111004 - Finanzbuchhaltung

Ein- und Auszahlungsarten			Ergebnis des Vorjahres	Fortgeschriebe- ner Ansatz des Haus- haltsjahres <sup>2</sup>	Ist- Ergebnis des Haus- haltsjahres	Vergleich Ansatz / Ist (Spalte 5 / Spalte 6)	übertrage- ne Er- mächtigi- ngen <sup>3</sup>
			in EUR	in EUR	in EUR	in EUR	in EUR
1 <sup>4</sup>	2 <sup>5</sup>	3	4	5	6	7	8
<b>laufende Verwaltungstätigkeit</b>							
60	1	Steuern und ähnliche Abgaben	0,00	0,00	<b>0,00</b>	0,00	-
61	2	+ Zuwendungen und allgemeine Umlagen	0,00	0,00	<b>0,00</b>	0,00	-
62	3	+ sonstige Transfereinzahlungen	46.422,89	0,00	<b>47.056,06</b>	47.056,06	-
63	4	+ öffentlich-rechtliche Leistungsentgelte	0,00	0,00	<b>0,00</b>	0,00	-
641, 642, 646	5	+ privatrechtliche Leistungsentgelte	0,00	0,00	<b>0,00</b>	0,00	-
648	6	+ Kostenerstattungen und Kostenumlagen	0,00	0,00	<b>0,00</b>	0,00	-
65	7	+ sonstige Einzahlungen	19.604,59	19.500,00	<b>19.882,05</b>	382,05	-
66	8	+ Zinsen und sonstige Finanzeinzahlungen	0,00	0,00	<b>0,00</b>	0,00	-
	9	= <b>Einzahlungen aus laufender Verwaltungstätigkeit (= Zeilen 1 bis 8)</b>	<b>66.027,48</b>	<b>19.500,00</b>	<b>66.938,11</b>	<b>47.438,11</b>	<b>-</b>
70	10	Personalauszahlungen	0,00	0,00	<b>0,00</b>	0,00	0,00
71	11	+ Versorgungsauszahlungen	0,00	0,00	<b>0,00</b>	0,00	0,00
72	12	+ Auszahlungen für Sach- u. Dienstleistungen	480,00	500,00	<b>0,00</b>	500,00-	0,00
75	13	+ Zinsen und sonstige Finanzauszahlungen	0,00	0,00	<b>0,00</b>	0,00	0,00
73	14	+ Transferauszahlungen	45.940,49	0,00	<b>47.158,68</b>	47.158,68	0,00
74	15	+ sonstige Auszahlungen	73.721,86	88.500,00	<b>100.466,15</b>	11.966,15	0,00
	16	= <b>Auszahlungen aus laufender Verwaltungstätigkeit (= Zeilen 10 bis 15)</b>	<b>120.142,35</b>	<b>89.000,00</b>	<b>147.624,83</b>	<b>58.624,83</b>	<b>0,00</b>
	17	= <b>Saldo aus laufender Verwaltungstätigkeit (= Zeilen 9 / 16)</b>	<b>54.114,87-</b>	<b>69.500,00-</b>	<b>80.686,72-</b>	<b>11.186,72-</b>	<b>0,00</b>
<b>Investitionstätigkeit</b>							
681	18	Einzahlungen aus Zuweisungen und Zuschüssen für Investitionen und Investitionsförderungsmaßnahmen	0,00	0,00	<b>0,00</b>	0,00	-
682	19	+ Einzahlungen aus der Veräußerung von Grundstücken und Gebäuden	0,00	0,00	<b>0,00</b>	0,00	-
683	20	+ Einzahlungen aus der Veräußerung von beweglichem Anlagevermögen	0,00	0,00	<b>0,00</b>	0,00	-
684	21	+ Einzahlungen aus der Veräußerung von Finanzanlagen	0,00	0,00	<b>0,00</b>	0,00	-
685	22	+ Einzahlungen aus der Abwicklung von Baumaßnahmen	0,00	0,00	<b>0,00</b>	0,00	-

### Teilfinanzrechnung 2021

Monate: 1 bis 13

Produkt - 111004 - Finanzbuchhaltung

Ein- und Auszahlungsarten			Ergebnis des Vorjahres	Fortgeschriebener Ansatz des Haushaltsjahres <sup>2</sup>	Ist-Ergebnis des Haushaltsjahres	Vergleich Ansatz / Ist (Spalte 5 / Spalte 6)	übertragene Ermächtigungen <sup>3</sup>
			in EUR	in EUR	in EUR	in EUR	in EUR
14	25	3	4	5	6	7	8
686	23	+ Einzahlungen aus Rückflüssen (für Investitionen und Investitionsförderungsmaßnahmen Dritter)	0,00	0,00	0,00	0,00	-
688	24	+ Einzahlungen aus Beiträgen u. ä. Entgelten	0,00	0,00	0,00	0,00	-
689	25	+ sonstige Investitionseinzahlungen	0,00	0,00	0,00	0,00	-
	26	= <b>Summe der investiven Einzahlungen (= Zeilen 18 bis 25)</b>	<b>0,00</b>	<b>0,00</b>	<b>0,00</b>	<b>0,00</b>	<b>-</b>
781	27	Auszahlungen von Zuweisungen und Zuschüssen für Investitionen und Investitionsförderungsmaßnahmen	0,00	0,00	0,00	0,00	0,00
782	28	+ Auszahlungen für den Erwerb von Grundstücken und Gebäuden	0,00	0,00	0,00	0,00	0,00
783	29	+ Auszahlungen für den Erwerb von beweglichem Anlagevermögen	0,00	0,00	0,00	0,00	0,00
784	30	+ Auszahlungen für den Erwerb von Finanzanlagen	0,00	0,00	0,00	0,00	0,00
785	31	+ Auszahlungen für Baumaßnahmen	0,00	0,00	0,00	0,00	0,00
786	32	+ Ausz. für die Gewährung von Ausleihungen (für Investitionen und Investitionsförderungsmaßn. Dritter)	0,00	0,00	0,00	0,00	0,00
787, 789	33	+ sonstige Investitionsauszahlungen	0,00	0,00	0,00	0,00	0,00
	34	= <b>Summe der investiven Auszahlungen (= Zeilen 27 bis 33)</b>	<b>0,00</b>	<b>0,00</b>	<b>0,00</b>	<b>0,00</b>	<b>0,00</b>
	35	= <b>Saldo der Investitionstätigkeit (= Zeilen 26 / 34)</b>	<b>0,00</b>	<b>0,00</b>	<b>0,00</b>	<b>0,00</b>	<b>0,00</b>
672	35a	+ Einzahlungen aus fremden Finanzmitteln	0,00	0,00	0,00	0,00	0,00
772	35b	- Auszahlungen aus fremden Finanzmitteln	0,00	0,00	0,00	0,00	0,00
	35c	= <b>Saldo aus fremden Finanzmitteln</b>	<b>0,00</b>	<b>0,00</b>	<b>0,00</b>	<b>0,00</b>	<b>0,00</b>
673	35d	+ Einzahlungen für amtsangehörige Gemeinden	18.051.907,93	0,00	18.714.776,32	18.714.776,32	0,00
773	35e	- Auszahlungen für amtsangehörige Gemeinden	15.952.347,33-	0,00	18.493.055,01-	18.493.055,01-	0,00
	35f	= <b>Saldo aus Ein- und Auszahlungen für amtsangehörige Gemeinden (Zeilen 35d / 35e)</b>	<b>2.099.560,60</b>	<b>0,00</b>	<b>221.721,31</b>	<b>221.721,31</b>	<b>0,00</b>
	36	= <b>Finanzmittelüberschuss /-fehlbetrag (= Zeilen 17, 35, 35c und 35f)</b>	<b>2.045.445,73</b>	<b>69.500,00-</b>	<b>141.034,59</b>	<b>210.534,59</b>	<b>0,00</b>



## Teilfinanzrechnung 2021

Monate: 1 bis 13

Produkt - 111005 - Liegenschaftsverwaltung

Ein- und Auszahlungsarten			Ergebnis des Vorjahres	Fortgeschriebe- ner Ansatz des Haus- haltsjahres <sup>2</sup>	Ist- Ergebnis des Haus- haltsjahres	Vergleich Ansatz / Ist (Spalte 5 / Spalte 6)	übertrage- ne Er- mächtigi- ngen <sup>3</sup>
			in EUR	in EUR	in EUR	in EUR	in EUR
1 <sup>4</sup>	2 <sup>5</sup>	3	4	5	6	7	8
<b>laufende Verwaltungstätigkeit</b>							
60	1	Steuern und ähnliche Abgaben	0,00	0,00	<b>0,00</b>	0,00	-
61	2	+ Zuwendungen und allgemeine Umlagen	0,00	0,00	<b>0,00</b>	0,00	-
62	3	+ sonstige Transfereinzahlungen	0,00	0,00	<b>0,00</b>	0,00	-
63	4	+ öffentlich-rechtliche Leistungsentgelte	0,00	0,00	<b>0,00</b>	0,00	-
641, 642, 646	5	+ privatrechtliche Leistungsentgelte	126.743,38	126.700,00	<b>107.849,90</b>	18.850,10-	-
648	6	+ Kostenerstattungen und Kostenumlagen	0,00	0,00	<b>0,00</b>	0,00	-
65	7	+ sonstige Einzahlungen	0,00	0,00	<b>0,00</b>	0,00	-
66	8	+ Zinsen und sonstige Finanzeinzahlungen	0,00	0,00	<b>0,00</b>	0,00	-
	9	<b>= Einzahlungen aus laufender Verwaltungstätigkeit (= Zeilen 1 bis 8)</b>	<b>126.743,38</b>	<b>126.700,00</b>	<b>107.849,90</b>	<b>18.850,10-</b>	<b>-</b>
70	10	Personalauszahlungen	0,00	0,00	<b>0,00</b>	0,00	0,00
71	11	+ Versorgungsauszahlungen	0,00	0,00	<b>0,00</b>	0,00	0,00
72	12	+ Auszahlungen für Sach- u. Dienstleistungen	17.362,56	11.500,00	<b>9.966,12</b>	1.533,88-	0,00
75	13	+ Zinsen und sonstige Finanzauszahlungen	0,00	0,00	<b>0,00</b>	0,00	0,00
73	14	+ Transferauszahlungen	0,00	0,00	<b>0,00</b>	0,00	0,00
74	15	+ sonstige Auszahlungen	36.279,75	36.800,00	<b>37.318,81</b>	518,81	0,00
	16	<b>= Auszahlungen aus laufender Verwaltungstätigkeit (= Zeilen 10 bis 15)</b>	<b>53.642,31</b>	<b>48.300,00</b>	<b>47.284,93</b>	<b>1.015,07-</b>	<b>0,00</b>
	17	<b>= Saldo aus laufender Verwaltungstätigkeit (= Zeilen 9 / 16)</b>	<b>73.101,07</b>	<b>78.400,00</b>	<b>60.564,97</b>	<b>17.835,03-</b>	<b>0,00</b>
<b>Investitionstätigkeit</b>							
681	18	Einzahlungen aus Zuweisungen und Zuschüssen für Investitionen und Investitionsförderungsmaßnahmen	0,00	0,00	<b>0,00</b>	0,00	-
682	19	+ Einzahlungen aus der Veräußerung von Grundstücken und Gebäuden	0,00	0,00	<b>0,00</b>	0,00	-
683	20	+ Einzahlungen aus der Veräußerung von beweglichem Anlagevermögen	0,00	0,00	<b>0,00</b>	0,00	-
684	21	+ Einzahlungen aus der Veräußerung von Finanzanlagen	0,00	0,00	<b>0,00</b>	0,00	-
685	22	+ Einzahlungen aus der Abwicklung von Baumaßnahmen	0,00	0,00	<b>0,00</b>	0,00	-

### Teilfinanzrechnung 2021

Monate: 1 bis 13

Produkt - 111005 - Liegenschaftsverwaltung

Ein- und Auszahlungsarten			Ergebnis des Vorjahres	Fortgeschriebener Ansatz des Haushaltsjahres <sup>2</sup>	Ist-Ergebnis des Haushaltsjahres	Vergleich Ansatz / Ist (Spalte 5 / Spalte 6)	übertragene Ermächtigungen <sup>3</sup>
			in EUR	in EUR	in EUR	in EUR	in EUR
14	25	3	4	5	6	7	8
686	23	+ Einzahlungen aus Rückflüssen (für Investitionen und Investitionsförderungsmaßnahmen Dritter)	0,00	0,00	0,00	0,00	-
688	24	+ Einzahlungen aus Beiträgen u. ä. Entgelten	0,00	0,00	0,00	0,00	-
689	25	+ sonstige Investitionseinzahlungen	0,00	0,00	0,00	0,00	-
	26	= <b>Summe der investiven Einzahlungen (= Zeilen 18 bis 25)</b>	<b>0,00</b>	<b>0,00</b>	<b>0,00</b>	<b>0,00</b>	<b>-</b>
781	27	Auszahlungen von Zuweisungen und Zuschüssen für Investitionen und Investitionsförderungsmaßnahmen	0,00	0,00	0,00	0,00	0,00
782	28	+ Auszahlungen für den Erwerb von Grundstücken und Gebäuden	0,00	0,00	0,00	0,00	0,00
783	29	+ Auszahlungen für den Erwerb von beweglichem Anlagevermögen	550,72	0,00	0,00	0,00	0,00
784	30	+ Auszahlungen für den Erwerb von Finanzanlagen	0,00	0,00	0,00	0,00	0,00
785	31	+ Auszahlungen für Baumaßnahmen	0,00	0,00	0,00	0,00	0,00
786	32	+ Ausz. für die Gewährung von Ausleihungen (für Investitionen und Investitionsförderungsmaßn. Dritter)	0,00	0,00	0,00	0,00	0,00
787, 789	33	+ sonstige Investitionsauszahlungen	0,00	0,00	0,00	0,00	0,00
	34	= <b>Summe der investiven Auszahlungen (= Zeilen 27 bis 33)</b>	<b>550,72</b>	<b>0,00</b>	<b>0,00</b>	<b>0,00</b>	<b>0,00</b>
	35	= <b>Saldo der Investitionstätigkeit (= Zeilen 26 / 34)</b>	<b>550,72-</b>	<b>0,00</b>	<b>0,00</b>	<b>0,00</b>	<b>0,00</b>
672	35a	+ Einzahlungen aus fremden Finanzmitteln	0,00	0,00	0,00	0,00	0,00
772	35b	- Auszahlungen aus fremden Finanzmitteln	0,00	0,00	0,00	0,00	0,00
	35c	= <b>Saldo aus fremden Finanzmitteln</b>	<b>0,00</b>	<b>0,00</b>	<b>0,00</b>	<b>0,00</b>	<b>0,00</b>
673	35d	+ Einzahlungen für amtsangehörige Gemeinden	0,00	0,00	0,00	0,00	0,00
773	35e	- Auszahlungen für amtsangehörige Gemeinden	0,00	0,00	0,00	0,00	0,00
	35f	= <b>Saldo aus Ein- und Auszahlungen für amtsangehörige Gemeinden (Zeilen 35d / 35e)</b>	<b>0,00</b>	<b>0,00</b>	<b>0,00</b>	<b>0,00</b>	<b>0,00</b>
	36	= <b>Finanzmittelüberschuss /-fehlbetrag (= Zeilen 17, 35, 35c und 35f)</b>	<b>72.550,35</b>	<b>78.400,00</b>	<b>60.564,97</b>	<b>17.835,03-</b>	<b>0,00</b>

## Teilfinanzrechnung 2021

Monate: 1 bis 13

Produkt - 111006 - Elektronische Datenverarbeitung

Ein- und Auszahlungsarten			Ergebnis des Vorjahres	Fortgeschriebe- ner Ansatz des Haus- haltsjahres <sup>2</sup>	Ist- Ergebnis des Haus- haltsjahres	Vergleich Ansatz / Ist (Spalte 5 / Spalte 6)	übertrage- ne Er- mächtigi- ngen <sup>3</sup>
			in EUR	in EUR	in EUR	in EUR	in EUR
1 <sup>4</sup>	2 <sup>5</sup>	3	4	5	6	7	8
<b>laufende Verwaltungstätigkeit</b>							
60	1	Steuern und ähnliche Abgaben	0,00	0,00	<b>0,00</b>	0,00	-
61	2	+ Zuwendungen und allgemeine Umlagen	0,00	0,00	<b>0,00</b>	0,00	-
62	3	+ sonstige Transfereinzahlungen	0,00	0,00	<b>0,00</b>	0,00	-
63	4	+ öffentlich-rechtliche Leistungsentgelte	0,00	0,00	<b>0,00</b>	0,00	-
641, 642, 646	5	+ privatrechtliche Leistungsentgelte	0,00	0,00	<b>2.416,45</b>	2.416,45	-
648	6	+ Kostenerstattungen und Kostenumlagen	4.800,00	4.000,00	<b>4.800,00</b>	800,00	-
65	7	+ sonstige Einzahlungen	0,00	0,00	<b>0,00</b>	0,00	-
66	8	+ Zinsen und sonstige Finanzeinzahlungen	0,00	0,00	<b>0,00</b>	0,00	-
	9	<b>= Einzahlungen aus laufender Verwaltungstätigkeit (= Zeilen 1 bis 8)</b>	<b>4.800,00</b>	<b>4.000,00</b>	<b>7.216,45</b>	<b>3.216,45</b>	<b>-</b>
70	10	Personalauszahlungen	0,00	0,00	<b>0,00</b>	0,00	0,00
71	11	+ Versorgungsauszahlungen	0,00	0,00	<b>0,00</b>	0,00	0,00
72	12	+ Auszahlungen für Sach- u. Dienstleistungen	0,00	100,00	<b>720,00</b>	620,00	0,00
75	13	+ Zinsen und sonstige Finanzauszahlungen	0,00	0,00	<b>0,00</b>	0,00	0,00
73	14	+ Transferauszahlungen	0,00	0,00	<b>0,00</b>	0,00	0,00
74	15	+ sonstige Auszahlungen	187.313,39	262.100,00	<b>225.722,64</b>	36.377,36-	0,00
	16	<b>= Auszahlungen aus laufender Verwaltungstätigkeit (= Zeilen 10 bis 15)</b>	<b>187.313,39</b>	<b>262.200,00</b>	<b>226.442,64</b>	<b>35.757,36-</b>	<b>0,00</b>
	17	<b>= Saldo aus laufender Verwaltungstätigkeit (= Zeilen 9 / 16)</b>	<b>182.513,39-</b>	<b>258.200,00-</b>	<b>219.226,19-</b>	<b>38.973,81</b>	<b>0,00</b>
<b>Investitionstätigkeit</b>							
681	18	Einzahlungen aus Zuweisungen und Zuschüssen für Investitionen und Investitionsförderungsmaßnahmen	0,00	0,00	<b>0,00</b>	0,00	-
682	19	+ Einzahlungen aus der Veräußerung von Grundstücken und Gebäuden	0,00	0,00	<b>0,00</b>	0,00	-
683	20	+ Einzahlungen aus der Veräußerung von beweglichem Anlagevermögen	0,00	0,00	<b>0,00</b>	0,00	-
684	21	+ Einzahlungen aus der Veräußerung von Finanzanlagen	0,00	0,00	<b>0,00</b>	0,00	-
685	22	+ Einzahlungen aus der Abwicklung von Baumaßnahmen	0,00	0,00	<b>0,00</b>	0,00	-

### Teilfinanzrechnung 2021

Monate: 1 bis 13

Produkt - 111006 - Elektronische Datenverarbeitung

Ein- und Auszahlungsarten			Ergebnis des Vorjahres	Fortgeschriebe- ner Ansatz des Haus- haltsjahres <sup>2</sup>	Ist- Ergebnis des Haus- haltsjahres	Vergleich Ansatz / Ist (Spalte 5 / Spalte 6)	übertrage- ne Er- mächti- gungen <sup>3</sup>
			in EUR	in EUR	in EUR	in EUR	in EUR
1 <sup>4</sup>	2 <sup>5</sup>	3	4	5	6	7	8
686	23	+ Einzahlungen aus Rückflüssen (für Investitionen und Investitionsförderungsmaßnahmen Dritter)	0,00	0,00	0,00	0,00	-
688	24	+ Einzahlungen aus Beiträgen u. ä. Entgelten	0,00	0,00	0,00	0,00	-
689	25	+ sonstige Investitionseinzahlungen	0,00	0,00	0,00	0,00	-
	26	= <b>Summe der investiven Einzahlungen (= Zeilen 18 bis 25)</b>	<b>0,00</b>	<b>0,00</b>	<b>0,00</b>	<b>0,00</b>	<b>-</b>
781	27	Auszahlungen von Zuweisungen und Zuschüssen für Investitionen und Investitionsförderungsmaßnahmen	1.553,95	0,00	0,00	0,00	0,00
782	28	+ Auszahlungen für den Erwerb von Grundstücken und Gebäuden	0,00	0,00	0,00	0,00	0,00
783	29	+ Auszahlungen für den Erwerb von beweglichem Anlagevermögen	19.984,58	119.151,83	54.015,59	65.136,24-	62.201,07
784	30	+ Auszahlungen für den Erwerb von Finanzanlagen	0,00	0,00	0,00	0,00	0,00
785	31	+ Auszahlungen für Baumaßnahmen	0,00	0,00	0,00	0,00	0,00
786	32	+ Ausz. für die Gewährung von Ausleihungen (für Investitionen und Investitionsförderungsmaßn. Dritter)	0,00	0,00	0,00	0,00	0,00
787, 789	33	+ sonstige Investitionsauszahlungen	0,00	0,00	0,00	0,00	0,00
	34	= <b>Summe der investiven Auszahlungen (= Zeilen 27 bis 33)</b>	<b>21.538,53</b>	<b>119.151,83</b>	<b>54.015,59</b>	<b>65.136,24-</b>	<b>62.201,07</b>
	35	= <b>Saldo der Investitionstätigkeit (= Zeilen 26 / 34)</b>	<b>21.538,53-</b>	<b>119.151,83-</b>	<b>54.015,59-</b>	<b>65.136,24</b>	<b>62.201,07-</b>
672	35a	+ Einzahlungen aus fremden Finanzmitteln	0,00	0,00	0,00	0,00	0,00
772	35b	- Auszahlungen aus fremden Finanzmitteln	0,00	0,00	0,00	0,00	0,00
	35c	= <b>Saldo aus fremden Finanzmitteln</b>	<b>0,00</b>	<b>0,00</b>	<b>0,00</b>	<b>0,00</b>	<b>0,00</b>
673	35d	+ Einzahlungen für amtsangehörige Gemeinden	0,00	0,00	0,00	0,00	0,00
773	35e	- Auszahlungen für amtsangehörige Gemeinden	0,00	0,00	0,00	0,00	0,00
	35f	= <b>Saldo aus Ein- und Auszahlungen für amtsangehörige Gemeinden (Zeilen 35d / 35e)</b>	<b>0,00</b>	<b>0,00</b>	<b>0,00</b>	<b>0,00</b>	<b>0,00</b>
	36	= <b>Finanzmittelüberschuss /-fehlbetrag (= Zeilen 17, 35, 35c und 35f)</b>	<b>204.051,92-</b>	<b>377.351,83-</b>	<b>273.241,78-</b>	<b>104.110,05</b>	<b>62.201,07-</b>

**Teilfinanzrechnung 2021**

Monate: 1 bis 13

Produkt - 111007 - Eigene Bauverwaltung

Ein- und Auszahlungsarten			Ergebnis des Vorjahres	Fortgeschriebe- ner Ansatz des Haus- haltsjahres <sup>2</sup>	Ist- Ergebnis des Haus- haltsjahres	Vergleich Ansatz / Ist (Spalte 5 / Spalte 6)	übertrage- ne Er- mächtigi- ngen <sup>3</sup>
			in EUR	in EUR	in EUR	in EUR	in EUR
1 <sup>4</sup>	2 <sup>5</sup>	3	4	5	6	7	8
<b>laufende Verwaltungstätigkeit</b>							
60	1	Steuern und ähnliche Abgaben	0,00	0,00	<b>0,00</b>	0,00	-
61	2	+ Zuwendungen und allgemeine Umlagen	0,00	0,00	<b>0,00</b>	0,00	-
62	3	+ sonstige Transfereinzahlungen	0,00	0,00	<b>0,00</b>	0,00	-
63	4	+ öffentlich-rechtliche Leistungsentgelte	0,00	0,00	<b>0,00</b>	0,00	-
641, 642, 646	5	+ privatrechtliche Leistungsentgelte	0,00	100,00	<b>0,00</b>	100,00-	-
648	6	+ Kostenerstattungen und Kostenumlagen	0,00	100,00	<b>0,00</b>	100,00-	-
65	7	+ sonstige Einzahlungen	0,00	0,00	<b>0,00</b>	0,00	-
66	8	+ Zinsen und sonstige Finanzeinzahlungen	0,00	0,00	<b>0,00</b>	0,00	-
	9	<b>= Einzahlungen aus laufender Verwaltungstätigkeit (= Zeilen 1 bis 8)</b>	<b>0,00</b>	<b>200,00</b>	<b>0,00</b>	<b>200,00-</b>	<b>-</b>
70	10	Personalauszahlungen	0,00	0,00	<b>0,00</b>	0,00	0,00
71	11	+ Versorgungsauszahlungen	0,00	0,00	<b>0,00</b>	0,00	0,00
72	12	+ Auszahlungen für Sach- u. Dienstleistungen	464,00	1.500,00	<b>626,50</b>	873,50-	0,00
75	13	+ Zinsen und sonstige Finanzauszahlungen	0,00	0,00	<b>0,00</b>	0,00	0,00
73	14	+ Transferauszahlungen	0,00	0,00	<b>0,00</b>	0,00	0,00
74	15	+ sonstige Auszahlungen	10.441,10	71.800,00	<b>122.311,95</b>	50.511,95	0,00
	16	<b>= Auszahlungen aus laufender Verwaltungstätigkeit (= Zeilen 10 bis 15)</b>	<b>10.905,10</b>	<b>73.300,00</b>	<b>122.938,45</b>	<b>49.638,45</b>	<b>0,00</b>
	17	<b>= Saldo aus laufender Verwaltungstätigkeit (= Zeilen 9 / 16)</b>	<b>10.905,10-</b>	<b>73.100,00-</b>	<b>122.938,45-</b>	<b>49.838,45-</b>	<b>0,00</b>
<b>Investitionstätigkeit</b>							
681	18	Einzahlungen aus Zuweisungen und Zuschüssen für Investitionen und Investitionsförderungsmaßnahmen	0,00	0,00	<b>0,00</b>	0,00	-
682	19	+ Einzahlungen aus der Veräußerung von Grundstücken und Gebäuden	0,00	0,00	<b>0,00</b>	0,00	-
683	20	+ Einzahlungen aus der Veräußerung von beweglichem Anlagevermögen	0,00	0,00	<b>0,00</b>	0,00	-
684	21	+ Einzahlungen aus der Veräußerung von Finanzanlagen	0,00	0,00	<b>0,00</b>	0,00	-
685	22	+ Einzahlungen aus der Abwicklung von Baumaßnahmen	0,00	0,00	<b>0,00</b>	0,00	-

### Teilfinanzrechnung 2021

Monate: 1 bis 13

Produkt - 111007 - Eigene Bauverwaltung

Ein- und Auszahlungsarten			Ergebnis des Vorjahres	Fortgeschriebener Ansatz des Haushaltsjahres <sup>2</sup>	Ist-Ergebnis des Haushaltsjahres	Vergleich Ansatz / Ist (Spalte 5 / Spalte 6)	übertragene Ermächtigungen <sup>3</sup>
			in EUR	in EUR	in EUR	in EUR	in EUR
1 <sup>4</sup>	2 <sup>5</sup>	3	4	5	6	7	8
686	23	+ Einzahlungen aus Rückflüssen (für Investitionen und Investitionsförderungsmaßnahmen Dritter)	0,00	0,00	0,00	0,00	-
688	24	+ Einzahlungen aus Beiträgen u. ä. Entgelten	0,00	0,00	0,00	0,00	-
689	25	+ sonstige Investitionseinzahlungen	0,00	0,00	0,00	0,00	-
	26	= <b>Summe der investiven Einzahlungen (= Zeilen 18 bis 25)</b>	<b>0,00</b>	<b>0,00</b>	<b>0,00</b>	<b>0,00</b>	<b>-</b>
781	27	Auszahlungen von Zuweisungen und Zuschüssen für Investitionen und Investitionsförderungsmaßnahmen	0,00	0,00	0,00	0,00	0,00
782	28	+ Auszahlungen für den Erwerb von Grundstücken und Gebäuden	0,00	0,00	0,00	0,00	0,00
783	29	+ Auszahlungen für den Erwerb von beweglichem Anlagevermögen	0,00	0,00	0,00	0,00	0,00
784	30	+ Auszahlungen für den Erwerb von Finanzanlagen	0,00	0,00	0,00	0,00	0,00
785	31	+ Auszahlungen für Baumaßnahmen	0,00	0,00	0,00	0,00	0,00
786	32	+ Ausz. für die Gewährung von Ausleihungen (für Investitionen und Investitionsförderungsmaßn. Dritter)	0,00	0,00	0,00	0,00	0,00
787, 789	33	+ sonstige Investitionsauszahlungen	0,00	0,00	0,00	0,00	0,00
	34	= <b>Summe der investiven Auszahlungen (= Zeilen 27 bis 33)</b>	<b>0,00</b>	<b>0,00</b>	<b>0,00</b>	<b>0,00</b>	<b>0,00</b>
	35	= <b>Saldo der Investitionstätigkeit (= Zeilen 26 / 34)</b>	<b>0,00</b>	<b>0,00</b>	<b>0,00</b>	<b>0,00</b>	<b>0,00</b>
672	35a	+ Einzahlungen aus fremden Finanzmitteln	0,00	0,00	0,00	0,00	0,00
772	35b	- Auszahlungen aus fremden Finanzmitteln	0,00	0,00	0,00	0,00	0,00
	35c	= <b>Saldo aus fremden Finanzmitteln</b>	<b>0,00</b>	<b>0,00</b>	<b>0,00</b>	<b>0,00</b>	<b>0,00</b>
673	35d	+ Einzahlungen für amtsangehörige Gemeinden	0,00	0,00	0,00	0,00	0,00
773	35e	- Auszahlungen für amtsangehörige Gemeinden	0,00	0,00	0,00	0,00	0,00
	35f	= <b>Saldo aus Ein- und Auszahlungen für amtsangehörige Gemeinden (Zeilen 35d / 35e)</b>	<b>0,00</b>	<b>0,00</b>	<b>0,00</b>	<b>0,00</b>	<b>0,00</b>
	36	= <b>Finanzmittelüberschuss /-fehlbetrag (= Zeilen 17, 35, 35c und 35f)</b>	<b>10.905,10-</b>	<b>73.100,00-</b>	<b>122.938,45-</b>	<b>49.838,45-</b>	<b>0,00</b>

## Teilfinanzrechnung 2021

Monate: 1 bis 13

Produkt - 121100 - Statistik und Wahlen

Ein- und Auszahlungsarten			Ergebnis des Vorjahres	Fortgeschriebe- ner Ansatz des Haus- haltsjahres <sup>2</sup>	Ist- Ergebnis des Haus- haltsjahres	Vergleich Ansatz / Ist (Spalte 5 / Spalte 6)	übertrage- ne Er- mächtigi- ngen <sup>3</sup>
			in EUR	in EUR	in EUR	in EUR	in EUR
1 <sup>4</sup>	2 <sup>5</sup>	3	4	5	6	7	8
<b>laufende Verwaltungstätigkeit</b>							
60	1	Steuern und ähnliche Abgaben	0,00	0,00	<b>0,00</b>	0,00	-
61	2	+ Zuwendungen und allgemeine Umlagen	0,00	0,00	<b>0,00</b>	0,00	-
62	3	+ sonstige Transfereinzahlungen	0,00	0,00	<b>0,00</b>	0,00	-
63	4	+ öffentlich-rechtliche Leistungsentgelte	0,00	0,00	<b>0,00</b>	0,00	-
641, 642, 646	5	+ privatrechtliche Leistungsentgelte	0,00	100,00	<b>0,00</b>	100,00-	-
648	6	+ Kostenerstattungen und Kostenumlagen	1.598,03	0,00	<b>1.422,93</b>	1.422,93	-
65	7	+ sonstige Einzahlungen	0,00	0,00	<b>0,00</b>	0,00	-
66	8	+ Zinsen und sonstige Finanzeinzahlungen	0,00	0,00	<b>0,00</b>	0,00	-
	9	= <b>Einzahlungen aus laufender Verwaltungstätigkeit (= Zeilen 1 bis 8)</b>	<b>1.598,03</b>	<b>100,00</b>	<b>1.422,93</b>	<b>1.322,93</b>	<b>-</b>
70	10	Personalauszahlungen	0,00	0,00	<b>0,00</b>	0,00	0,00
71	11	+ Versorgungsauszahlungen	0,00	100,00	<b>0,00</b>	100,00-	0,00
72	12	+ Auszahlungen für Sach- u. Dienstleistungen	0,00	0,00	<b>0,00</b>	0,00	0,00
75	13	+ Zinsen und sonstige Finanzauszahlungen	0,00	0,00	<b>0,00</b>	0,00	0,00
73	14	+ Transferauszahlungen	0,00	0,00	<b>0,00</b>	0,00	0,00
74	15	+ sonstige Auszahlungen	0,00	8.000,00	<b>5.980,54</b>	2.019,46-	0,00
	16	= <b>Auszahlungen aus laufender Verwaltungstätigkeit (= Zeilen 10 bis 15)</b>	<b>0,00</b>	<b>8.100,00</b>	<b>5.980,54</b>	<b>2.119,46-</b>	<b>0,00</b>
	17	= <b>Saldo aus laufender Verwaltungstätigkeit (= Zeilen 9 / 16)</b>	<b>1.598,03</b>	<b>8.000,00-</b>	<b>4.557,61-</b>	<b>3.442,39</b>	<b>0,00</b>
<b>Investitionstätigkeit</b>							
681	18	Einzahlungen aus Zuweisungen und Zuschüssen für Investitionen und Investitionsförderungsmaßnahmen	0,00	0,00	<b>0,00</b>	0,00	-
682	19	+ Einzahlungen aus der Veräußerung von Grundstücken und Gebäuden	0,00	0,00	<b>0,00</b>	0,00	-
683	20	+ Einzahlungen aus der Veräußerung von beweglichem Anlagevermögen	0,00	0,00	<b>0,00</b>	0,00	-
684	21	+ Einzahlungen aus der Veräußerung von Finanzanlagen	0,00	0,00	<b>0,00</b>	0,00	-
685	22	+ Einzahlungen aus der Abwicklung von Baumaßnahmen	0,00	0,00	<b>0,00</b>	0,00	-

### Teilfinanzrechnung 2021

Monate: 1 bis 13

Produkt - 121100 - Statistik und Wahlen

Ein- und Auszahlungsarten			Ergebnis des Vorjahres	Fortgeschriebener Ansatz des Haushaltsjahres <sup>2</sup>	Ist-Ergebnis des Haushaltsjahres	Vergleich Ansatz / Ist (Spalte 5 / Spalte 6)	übertragene Ermächtigungen <sup>3</sup>
			in EUR	in EUR	in EUR	in EUR	in EUR
1 <sup>4</sup>	2 <sup>5</sup>	3	4	5	6	7	8
686	23	+ Einzahlungen aus Rückflüssen (für Investitionen und Investitionsförderungsmaßnahmen Dritter)	0,00	0,00	0,00	0,00	-
688	24	+ Einzahlungen aus Beiträgen u. ä. Entgelten	0,00	0,00	0,00	0,00	-
689	25	+ sonstige Investitionseinzahlungen	0,00	0,00	0,00	0,00	-
	26	= <b>Summe der investiven Einzahlungen (= Zeilen 18 bis 25)</b>	<b>0,00</b>	<b>0,00</b>	<b>0,00</b>	<b>0,00</b>	<b>-</b>
781	27	Auszahlungen von Zuweisungen und Zuschüssen für Investitionen und Investitionsförderungsmaßnahmen	0,00	0,00	0,00	0,00	0,00
782	28	+ Auszahlungen für den Erwerb von Grundstücken und Gebäuden	0,00	0,00	0,00	0,00	0,00
783	29	+ Auszahlungen für den Erwerb von beweglichem Anlagevermögen	0,00	0,00	0,00	0,00	0,00
784	30	+ Auszahlungen für den Erwerb von Finanzanlagen	0,00	0,00	0,00	0,00	0,00
785	31	+ Auszahlungen für Baumaßnahmen	0,00	0,00	0,00	0,00	0,00
786	32	+ Ausz. für die Gewährung von Ausleihungen (für Investitionen und Investitionsförderungsmaßn. Dritter)	0,00	0,00	0,00	0,00	0,00
787, 789	33	+ sonstige Investitionsauszahlungen	0,00	0,00	0,00	0,00	0,00
	34	= <b>Summe der investiven Auszahlungen (= Zeilen 27 bis 33)</b>	<b>0,00</b>	<b>0,00</b>	<b>0,00</b>	<b>0,00</b>	<b>0,00</b>
	35	= <b>Saldo der Investitionstätigkeit (= Zeilen 26 / 34)</b>	<b>0,00</b>	<b>0,00</b>	<b>0,00</b>	<b>0,00</b>	<b>0,00</b>
672	35a	+ Einzahlungen aus fremden Finanzmitteln	0,00	0,00	0,00	0,00	0,00
772	35b	- Auszahlungen aus fremden Finanzmitteln	0,00	0,00	0,00	0,00	0,00
	35c	= <b>Saldo aus fremden Finanzmitteln</b>	<b>0,00</b>	<b>0,00</b>	<b>0,00</b>	<b>0,00</b>	<b>0,00</b>
673	35d	+ Einzahlungen für amtsangehörige Gemeinden	0,00	0,00	0,00	0,00	0,00
773	35e	- Auszahlungen für amtsangehörige Gemeinden	0,00	0,00	0,00	0,00	0,00
	35f	= <b>Saldo aus Ein- und Auszahlungen für amtsangehörige Gemeinden (Zeilen 35d / 35e)</b>	<b>0,00</b>	<b>0,00</b>	<b>0,00</b>	<b>0,00</b>	<b>0,00</b>
	36	= <b>Finanzmittelüberschuss /-fehlbetrag (= Zeilen 17, 35, 35c und 35f)</b>	<b>1.598,03</b>	<b>8.000,00-</b>	<b>4.557,61-</b>	<b>3.442,39</b>	<b>0,00</b>



**Teilfinanzrechnung 2021**

Monate: 1 bis 13

Produkt - 122000 - Allgemeine Ordnungsangelegenheiten

Ein- und Auszahlungsarten			Ergebnis des Vorjahres	Fortgeschriebe- ner Ansatz des Haus- haltsjahres <sup>2</sup>	Ist- Ergebnis des Haus- haltsjahres	Vergleich Ansatz / Ist (Spalte 5 / Spalte 6)	übertrage- ne Er- mächtigi- ngen <sup>3</sup>
			in EUR	in EUR	in EUR	in EUR	in EUR
1 <sup>4</sup>	2 <sup>5</sup>	3	4	5	6	7	8
<b>laufende Verwaltungstätigkeit</b>							
60	1	Steuern und ähnliche Abgaben	0,00	0,00	<b>0,00</b>	0,00	-
61	2	+ Zuwendungen und allgemeine Umlagen	0,00	0,00	<b>0,00</b>	0,00	-
62	3	+ sonstige Transfereinzahlungen	0,00	0,00	<b>0,00</b>	0,00	-
63	4	+ öffentlich-rechtliche Leistungsentgelte	4.003,60	1.500,00	<b>2.660,00</b>	1.160,00	-
641, 642, 646	5	+ privatrechtliche Leistungsentgelte	0,00	100,00	<b>30,00</b>	70,00-	-
648	6	+ Kostenerstattungen und Kostenumlagen	3.387,30	10.300,00	<b>7.902,00</b>	2.398,00-	-
65	7	+ sonstige Einzahlungen	157,00	100,00	<b>0,00</b>	100,00-	-
66	8	+ Zinsen und sonstige Finanzeinzahlungen	0,00	0,00	<b>0,00</b>	0,00	-
	9	<b>= Einzahlungen aus laufender Verwaltungstätigkeit (= Zeilen 1 bis 8)</b>	<b>7.547,90</b>	<b>12.000,00</b>	<b>10.592,00</b>	<b>1.408,00-</b>	<b>-</b>
70	10	Personalauszahlungen	0,00	0,00	<b>0,00</b>	0,00	0,00
71	11	+ Versorgungsauszahlungen	0,00	0,00	<b>0,00</b>	0,00	0,00
72	12	+ Auszahlungen für Sach- u. Dienstleistungen	10.106,74	21.700,00	<b>19.582,93</b>	2.117,07-	0,00
75	13	+ Zinsen und sonstige Finanzauszahlungen	0,00	0,00	<b>0,00</b>	0,00	0,00
73	14	+ Transferauszahlungen	250,00	0,00	<b>250,00</b>	250,00	0,00
74	15	+ sonstige Auszahlungen	135.080,43	219.400,00	<b>219.378,54</b>	21,46-	0,00
	16	<b>= Auszahlungen aus laufender Verwaltungstätigkeit (= Zeilen 10 bis 15)</b>	<b>145.437,17</b>	<b>241.100,00</b>	<b>239.211,47</b>	<b>1.888,53-</b>	<b>0,00</b>
	17	<b>= Saldo aus laufender Verwaltungstätigkeit (= Zeilen 9 / 16)</b>	<b>137.889,27-</b>	<b>229.100,00-</b>	<b>228.619,47-</b>	<b>480,53</b>	<b>0,00</b>
<b>Investitionstätigkeit</b>							
681	18	Einzahlungen aus Zuweisungen und Zuschüssen für Investitionen und Investitionsförderungsmaßnahmen	0,00	0,00	<b>0,00</b>	0,00	-
682	19	+ Einzahlungen aus der Veräußerung von Grundstücken und Gebäuden	0,00	0,00	<b>0,00</b>	0,00	-
683	20	+ Einzahlungen aus der Veräußerung von beweglichem Anlagevermögen	0,00	0,00	<b>0,00</b>	0,00	-
684	21	+ Einzahlungen aus der Veräußerung von Finanzanlagen	0,00	0,00	<b>0,00</b>	0,00	-
685	22	+ Einzahlungen aus der Abwicklung von Baumaßnahmen	0,00	0,00	<b>0,00</b>	0,00	-

### Teilfinanzrechnung 2021

Monate: 1 bis 13

Produkt - 122000 - Allgemeine Ordnungsangelegenheiten

Ein- und Auszahlungsarten			Ergebnis des Vorjahres	Fortgeschriebe- ner Ansatz des Haus- haltsjahres <sup>2</sup>	Ist- Ergebnis des Haus- haltsjahres	Vergleich Ansatz / Ist (Spalte 5 / Spalte 6)	übertrage- ne Er- mächtig- ungen <sup>3</sup>
			in EUR	in EUR	in EUR	in EUR	in EUR
1 <sup>4</sup>	2 <sup>5</sup>	3	4	5	6	7	8
686	23	+ Einzahlungen aus Rückflüssen (für Investitionen und Investitionsförderungsmaßnahmen Dritter)	0,00	0,00	0,00	0,00	-
688	24	+ Einzahlungen aus Beiträgen u. ä. Entgelten	0,00	0,00	0,00	0,00	-
689	25	+ sonstige Investitionseinzahlungen	0,00	0,00	0,00	0,00	-
	26	= <b>Summe der investiven Einzahlungen (= Zeilen 18 bis 25)</b>	<b>0,00</b>	<b>0,00</b>	<b>0,00</b>	<b>0,00</b>	<b>-</b>
781	27	Auszahlungen von Zuweisungen und Zuschüssen für Investitionen und Investitionsförderungsmaßnahmen	0,00	0,00	0,00	0,00	0,00
782	28	+ Auszahlungen für den Erwerb von Grundstücken und Gebäuden	0,00	0,00	0,00	0,00	0,00
783	29	+ Auszahlungen für den Erwerb von beweglichem Anlagevermögen	0,00	0,00	0,00	0,00	0,00
784	30	+ Auszahlungen für den Erwerb von Finanzanlagen	0,00	0,00	0,00	0,00	0,00
785	31	+ Auszahlungen für Baumaßnahmen	0,00	0,00	0,00	0,00	0,00
786	32	+ Ausz. für die Gewährung von Ausleihungen (für Investitionen und Investitionsförderungsmaßn. Dritter)	0,00	0,00	0,00	0,00	0,00
787, 789	33	+ sonstige Investitionsauszahlungen	0,00	0,00	0,00	0,00	0,00
	34	= <b>Summe der investiven Auszahlungen (= Zeilen 27 bis 33)</b>	<b>0,00</b>	<b>0,00</b>	<b>0,00</b>	<b>0,00</b>	<b>0,00</b>
	35	= <b>Saldo der Investitionstätigkeit (= Zeilen 26 / 34)</b>	<b>0,00</b>	<b>0,00</b>	<b>0,00</b>	<b>0,00</b>	<b>0,00</b>
672	35a	+ Einzahlungen aus fremden Finanzmitteln	0,00	0,00	0,00	0,00	0,00
772	35b	- Auszahlungen aus fremden Finanzmitteln	0,00	0,00	0,00	0,00	0,00
	35c	= <b>Saldo aus fremden Finanzmitteln</b>	<b>0,00</b>	<b>0,00</b>	<b>0,00</b>	<b>0,00</b>	<b>0,00</b>
673	35d	+ Einzahlungen für amtsangehörige Gemeinden	0,00	0,00	0,00	0,00	0,00
773	35e	- Auszahlungen für amtsangehörige Gemeinden	0,00	0,00	0,00	0,00	0,00
	35f	= <b>Saldo aus Ein- und Auszahlungen für amtsangehörige Gemeinden (Zeilen 35d / 35e)</b>	<b>0,00</b>	<b>0,00</b>	<b>0,00</b>	<b>0,00</b>	<b>0,00</b>
	36	= <b>Finanzmittelüberschuss /-fehlbetrag (= Zeilen 17, 35, 35c und 35f)</b>	<b>137.889,27-</b>	<b>229.100,00-</b>	<b>228.619,47-</b>	<b>480,53</b>	<b>0,00</b>

**Teilfinanzrechnung 2021**

Monate: 1 bis 13

Produkt - 122001 - Asylbewerber

Ein- und Auszahlungsarten			Ergebnis des Vorjahres	Fortgeschriebe- ner Ansatz des Haus- haltsjahres <sup>2</sup>	Ist- Ergebnis des Haus- haltsjahres	Vergleich Ansatz / Ist (Spalte 5 / Spalte 6)	übertrage- ne Er- mächtigi- ngen <sup>3</sup>
			in EUR	in EUR	in EUR	in EUR	in EUR
1 <sup>4</sup>	2 <sup>5</sup>	3	4	5	6	7	8
<b>laufende Verwaltungstätigkeit</b>							
60	1	Steuern und ähnliche Abgaben	0,00	0,00	<b>0,00</b>	0,00	-
61	2	+ Zuwendungen und allgemeine Umlagen	20.375,00	25.000,00	<b>23.423,38</b>	1.576,62-	-
62	3	+ sonstige Transfereinzahlungen	5.194,19	0,00	<b>0,00</b>	0,00	-
63	4	+ öffentlich-rechtliche Leistungsentgelte	0,00	0,00	<b>0,00</b>	0,00	-
641, 642, 646	5	+ privatrechtliche Leistungsentgelte	275.075,78	240.100,00	<b>262.640,78</b>	22.540,78	-
648	6	+ Kostenerstattungen und Kostenumlagen	0,00	0,00	<b>0,00</b>	0,00	-
65	7	+ sonstige Einzahlungen	0,00	0,00	<b>0,00</b>	0,00	-
66	8	+ Zinsen und sonstige Finanzeinzahlungen	0,00	0,00	<b>0,00</b>	0,00	-
	9	<b>= Einzahlungen aus laufender Verwaltungstätigkeit (= Zeilen 1 bis 8)</b>	<b>300.644,97</b>	<b>265.100,00</b>	<b>286.064,16</b>	<b>20.964,16</b>	<b>-</b>
70	10	Personalauszahlungen	0,00	0,00	<b>0,00</b>	0,00	0,00
71	11	+ Versorgungsauszahlungen	0,00	0,00	<b>0,00</b>	0,00	0,00
72	12	+ Auszahlungen für Sach- u. Dienstleistungen	296.763,87	360.000,00	<b>289.333,20</b>	70.666,80-	0,00
75	13	+ Zinsen und sonstige Finanzauszahlungen	0,00	0,00	<b>0,00</b>	0,00	0,00
73	14	+ Transferauszahlungen	73,62	0,00	<b>0,00</b>	0,00	0,00
74	15	+ sonstige Auszahlungen	141.380,68	107.400,00	<b>53.429,86</b>	53.970,14-	0,00
	16	<b>= Auszahlungen aus laufender Verwaltungstätigkeit (= Zeilen 10 bis 15)</b>	<b>438.218,17</b>	<b>467.400,00</b>	<b>342.763,06</b>	<b>124.636,94-</b>	<b>0,00</b>
	17	<b>= Saldo aus laufender Verwaltungstätigkeit (= Zeilen 9 / 16)</b>	<b>137.573,20-</b>	<b>202.300,00-</b>	<b>56.698,90-</b>	<b>145.601,10</b>	<b>0,00</b>
<b>Investitionstätigkeit</b>							
681	18	Einzahlungen aus Zuweisungen und Zuschüssen für Investitionen und Investitionsförderungsmaßnahmen	0,00	0,00	<b>0,00</b>	0,00	-
682	19	+ Einzahlungen aus der Veräußerung von Grundstücken und Gebäuden	0,00	0,00	<b>0,00</b>	0,00	-
683	20	+ Einzahlungen aus der Veräußerung von beweglichem Anlagevermögen	0,00	0,00	<b>0,00</b>	0,00	-
684	21	+ Einzahlungen aus der Veräußerung von Finanzanlagen	0,00	0,00	<b>0,00</b>	0,00	-
685	22	+ Einzahlungen aus der Abwicklung von Baumaßnahmen	0,00	0,00	<b>0,00</b>	0,00	-

### Teilfinanzrechnung 2021

Monate: 1 bis 13

Produkt - 122001 - Asylbewerber

Ein- und Auszahlungsarten			Ergebnis des Vorjahres	Fortgeschriebe- ner Ansatz des Haus- haltsjahres <sup>2</sup>	Ist- Ergebnis des Haus- haltsjahres	Vergleich Ansatz / Ist (Spalte 5 / Spalte 6)	übertrage- ne Er- mächtig- ungen <sup>3</sup>
			in EUR	in EUR	in EUR	in EUR	in EUR
14	25	3	4	5	6	7	8
686	23	+ Einzahlungen aus Rückflüssen (für Investitionen und Investitionsförderungsmaßnahmen Dritter)	0,00	0,00	0,00	0,00	-
688	24	+ Einzahlungen aus Beiträgen u. ä. Entgelten	0,00	0,00	0,00	0,00	-
689	25	+ sonstige Investitionseinzahlungen	0,00	0,00	0,00	0,00	-
	26	= <b>Summe der investiven Einzahlungen (= Zeilen 18 bis 25)</b>	<b>0,00</b>	<b>0,00</b>	<b>0,00</b>	<b>0,00</b>	<b>-</b>
781	27	Auszahlungen von Zuweisungen und Zuschüssen für Investitionen und Investitionsförderungsmaßnahmen	0,00	0,00	0,00	0,00	0,00
782	28	+ Auszahlungen für den Erwerb von Grundstücken und Gebäuden	0,00	0,00	0,00	0,00	0,00
783	29	+ Auszahlungen für den Erwerb von beweglichem Anlagevermögen	199,96	0,00	259,00	259,00	0,00
784	30	+ Auszahlungen für den Erwerb von Finanzanlagen	0,00	0,00	0,00	0,00	0,00
785	31	+ Auszahlungen für Baumaßnahmen	0,00	0,00	0,00	0,00	0,00
786	32	+ Ausz. für die Gewährung von Ausleihungen (für Investitionen und Investitionsförderungsmaßn. Dritter)	0,00	0,00	0,00	0,00	0,00
787, 789	33	+ sonstige Investitionsauszahlungen	0,00	0,00	0,00	0,00	0,00
	34	= <b>Summe der investiven Auszahlungen (= Zeilen 27 bis 33)</b>	<b>199,96</b>	<b>0,00</b>	<b>259,00</b>	<b>259,00</b>	<b>0,00</b>
	35	= <b>Saldo der Investitionstätigkeit (= Zeilen 26 / 34)</b>	<b>199,96-</b>	<b>0,00</b>	<b>259,00-</b>	<b>259,00-</b>	<b>0,00</b>
672	35a	+ Einzahlungen aus fremden Finanzmitteln	0,00	0,00	0,00	0,00	0,00
772	35b	- Auszahlungen aus fremden Finanzmitteln	0,00	0,00	0,00	0,00	0,00
	35c	= <b>Saldo aus fremden Finanzmitteln</b>	<b>0,00</b>	<b>0,00</b>	<b>0,00</b>	<b>0,00</b>	<b>0,00</b>
673	35d	+ Einzahlungen für amtsangehörige Gemeinden	0,00	0,00	0,00	0,00	0,00
773	35e	- Auszahlungen für amtsangehörige Gemeinden	0,00	0,00	0,00	0,00	0,00
	35f	= <b>Saldo aus Ein- und Auszahlungen für amtsangehörige Gemeinden (Zeilen 35d / 35e)</b>	<b>0,00</b>	<b>0,00</b>	<b>0,00</b>	<b>0,00</b>	<b>0,00</b>
	36	= <b>Finanzmittelüberschuss /-fehlbetrag (= Zeilen 17, 35, 35c und 35f)</b>	<b>137.773,16-</b>	<b>202.300,00-</b>	<b>56.957,90-</b>	<b>145.342,10</b>	<b>0,00</b>

**Teilfinanzrechnung 2021**

Monate: 1 bis 13

Produkt - 122200 - Melde- und Personenstandswesen

Ein- und Auszahlungsarten			Ergebnis des Vorjahres	Fortgeschriebe- ner Ansatz des Haus- haltsjahres <sup>2</sup>	Ist- Ergebnis des Haus- haltsjahres	Vergleich Ansatz / Ist (Spalte 5 / Spalte 6)	übertrage- ne Er- mächtigi- ngen <sup>3</sup>
			in EUR	in EUR	in EUR	in EUR	in EUR
1 <sup>4</sup>	2 <sup>5</sup>	3	4	5	6	7	8
<b>laufende Verwaltungstätigkeit</b>							
60	1	Steuern und ähnliche Abgaben	0,00	0,00	<b>0,00</b>	0,00	-
61	2	+ Zuwendungen und allgemeine Umlagen	0,00	0,00	<b>0,00</b>	0,00	-
62	3	+ sonstige Transfereinzahlungen	0,00	0,00	<b>200,00</b>	200,00	-
63	4	+ öffentlich-rechtliche Leistungsentgelte	62.075,34	46.500,00	<b>74.885,24</b>	28.385,24	-
641, 642, 646	5	+ privatrechtliche Leistungsentgelte	0,00	100,00	<b>0,00</b>	100,00	-
648	6	+ Kostenerstattungen und Kostenumlagen	0,00	0,00	<b>0,00</b>	0,00	-
65	7	+ sonstige Einzahlungen	0,00	0,00	<b>0,00</b>	0,00	-
66	8	+ Zinsen und sonstige Finanzeinzahlungen	0,00	0,00	<b>0,00</b>	0,00	-
	9	<b>= Einzahlungen aus laufender Verwaltungstätigkeit (= Zeilen 1 bis 8)</b>	<b>62.075,34</b>	<b>46.600,00</b>	<b>75.085,24</b>	<b>28.485,24</b>	<b>-</b>
70	10	Personalauszahlungen	0,00	0,00	<b>0,00</b>	0,00	0,00
71	11	+ Versorgungsauszahlungen	0,00	0,00	<b>0,00</b>	0,00	0,00
72	12	+ Auszahlungen für Sach- u. Dienstleistungen	0,00	1.000,00	<b>329,00</b>	671,00	0,00
75	13	+ Zinsen und sonstige Finanzauszahlungen	0,00	0,00	<b>0,00</b>	0,00	0,00
73	14	+ Transferauszahlungen	300,00	0,00	<b>200,00</b>	200,00	0,00
74	15	+ sonstige Auszahlungen	158.393,78	176.000,00	<b>188.822,61</b>	12.822,61	0,00
	16	<b>= Auszahlungen aus laufender Verwaltungstätigkeit (= Zeilen 10 bis 15)</b>	<b>158.693,78</b>	<b>177.000,00</b>	<b>189.351,61</b>	<b>12.351,61</b>	<b>0,00</b>
	17	<b>= Saldo aus laufender Verwaltungstätigkeit (= Zeilen 9 / 16)</b>	<b>96.618,44-</b>	<b>130.400,00-</b>	<b>114.266,37-</b>	<b>16.133,63</b>	<b>0,00</b>
<b>Investitionstätigkeit</b>							
681	18	Einzahlungen aus Zuweisungen und Zuschüssen für Investitionen und Investitionsförderungsmaßnahmen	0,00	0,00	<b>0,00</b>	0,00	-
682	19	+ Einzahlungen aus der Veräußerung von Grundstücken und Gebäuden	0,00	0,00	<b>0,00</b>	0,00	-
683	20	+ Einzahlungen aus der Veräußerung von beweglichem Anlagevermögen	0,00	0,00	<b>0,00</b>	0,00	-
684	21	+ Einzahlungen aus der Veräußerung von Finanzanlagen	0,00	0,00	<b>0,00</b>	0,00	-
685	22	+ Einzahlungen aus der Abwicklung von Baumaßnahmen	0,00	0,00	<b>0,00</b>	0,00	-

### Teilfinanzrechnung 2021

Monate: 1 bis 13

Produkt - 122200 - Melde- und Personenstandswesen

Ein- und Auszahlungsarten			Ergebnis des Vorjahres	Fortgeschriebe- ner Ansatz des Haus- haltsjahres <sup>2</sup>	Ist- Ergebnis des Haus- haltsjahres	Vergleich Ansatz / Ist (Spalte 5 / Spalte 6)	übertrage- ne Er- mächtig- ungen <sup>3</sup>
			in EUR	in EUR	in EUR	in EUR	in EUR
1 <sup>4</sup>	2 <sup>5</sup>	3	4	5	6	7	8
686	23	+ Einzahlungen aus Rückflüssen (für Investitionen und Investitionsförderungsmaßnahmen Dritter)	0,00	0,00	0,00	0,00	-
688	24	+ Einzahlungen aus Beiträgen u. ä. Entgelten	0,00	0,00	0,00	0,00	-
689	25	+ sonstige Investitionseinzahlungen	0,00	0,00	0,00	0,00	-
	26	= <b>Summe der investiven Einzahlungen (= Zeilen 18 bis 25)</b>	<b>0,00</b>	<b>0,00</b>	<b>0,00</b>	<b>0,00</b>	<b>-</b>
781	27	Auszahlungen von Zuweisungen und Zuschüssen für Investitionen und Investitionsförderungsmaßnahmen	0,00	0,00	0,00	0,00	0,00
782	28	+ Auszahlungen für den Erwerb von Grundstücken und Gebäuden	0,00	0,00	0,00	0,00	0,00
783	29	+ Auszahlungen für den Erwerb von beweglichem Anlagevermögen	0,00	0,00	0,00	0,00	0,00
784	30	+ Auszahlungen für den Erwerb von Finanzanlagen	0,00	0,00	0,00	0,00	0,00
785	31	+ Auszahlungen für Baumaßnahmen	0,00	0,00	0,00	0,00	0,00
786	32	+ Ausz. für die Gewährung von Ausleihungen (für Investitionen und Investitionsförderungsmaßn. Dritter)	0,00	0,00	0,00	0,00	0,00
787, 789	33	+ sonstige Investitionsauszahlungen	0,00	0,00	0,00	0,00	0,00
	34	= <b>Summe der investiven Auszahlungen (= Zeilen 27 bis 33)</b>	<b>0,00</b>	<b>0,00</b>	<b>0,00</b>	<b>0,00</b>	<b>0,00</b>
	35	= <b>Saldo der Investitionstätigkeit (= Zeilen 26 / 34)</b>	<b>0,00</b>	<b>0,00</b>	<b>0,00</b>	<b>0,00</b>	<b>0,00</b>
672	35a	+ Einzahlungen aus fremden Finanzmitteln	0,00	0,00	0,00	0,00	0,00
772	35b	- Auszahlungen aus fremden Finanzmitteln	0,00	0,00	0,00	0,00	0,00
	35c	= <b>Saldo aus fremden Finanzmitteln</b>	<b>0,00</b>	<b>0,00</b>	<b>0,00</b>	<b>0,00</b>	<b>0,00</b>
673	35d	+ Einzahlungen für amtsangehörige Gemeinden	0,00	0,00	0,00	0,00	0,00
773	35e	- Auszahlungen für amtsangehörige Gemeinden	0,00	0,00	0,00	0,00	0,00
	35f	= <b>Saldo aus Ein- und Auszahlungen für amtsangehörige Gemeinden (Zeilen 35d / 35e)</b>	<b>0,00</b>	<b>0,00</b>	<b>0,00</b>	<b>0,00</b>	<b>0,00</b>
	36	= <b>Finanzmittelüberschuss /-fehlbetrag (= Zeilen 17, 35, 35c und 35f)</b>	<b>96.618,44-</b>	<b>130.400,00-</b>	<b>114.266,37-</b>	<b>16.133,63</b>	<b>0,00</b>

**Teilfinanzrechnung 2021**

Monate: 1 bis 13

Produkt - 126000 - Amtswehrführer

Ein- und Auszahlungsarten			Ergebnis des Vorjahres	Fortgeschriebe- ner Ansatz des Haus- haltsjahres <sup>2</sup>	Ist- Ergebnis des Haus- haltsjahres	Vergleich Ansatz / Ist (Spalte 5 / Spalte 6)	übertrage- ne Er- mächtigi- ngen <sup>3</sup>
			in EUR	in EUR	in EUR	in EUR	in EUR
1 <sup>4</sup>	2 <sup>5</sup>	3	4	5	6	7	8
<b>laufende Verwaltungstätigkeit</b>							
60	1	Steuern und ähnliche Abgaben	0,00	0,00	<b>0,00</b>	0,00	-
61	2	+ Zuwendungen und allgemeine Umlagen	0,00	0,00	<b>0,00</b>	0,00	-
62	3	+ sonstige Transfereinzahlungen	0,00	0,00	<b>0,00</b>	0,00	-
63	4	+ öffentlich-rechtliche Leistungsentgelte	0,00	0,00	<b>0,00</b>	0,00	-
641, 642, 646	5	+ privatrechtliche Leistungsentgelte	0,00	100,00	<b>0,00</b>	100,00-	-
648	6	+ Kostenerstattungen und Kostenumlagen	0,00	2.000,00	<b>0,00</b>	2.000,00-	-
65	7	+ sonstige Einzahlungen	0,00	0,00	<b>0,00</b>	0,00	-
66	8	+ Zinsen und sonstige Finanzeinzahlungen	0,00	0,00	<b>0,00</b>	0,00	-
	9	<b>= Einzahlungen aus laufender Verwaltungstätigkeit (= Zeilen 1 bis 8)</b>	<b>0,00</b>	<b>2.100,00</b>	<b>0,00</b>	<b>2.100,00-</b>	<b>-</b>
70	10	Personalauszahlungen	0,00	0,00	<b>0,00</b>	0,00	0,00
71	11	+ Versorgungsauszahlungen	0,00	0,00	<b>0,00</b>	0,00	0,00
72	12	+ Auszahlungen für Sach- u. Dienstleistungen	2.548,44	16.900,00	<b>3.594,11</b>	13.305,89-	0,00
75	13	+ Zinsen und sonstige Finanzauszahlungen	0,00	0,00	<b>0,00</b>	0,00	0,00
73	14	+ Transferauszahlungen	0,00	0,00	<b>0,00</b>	0,00	0,00
74	15	+ sonstige Auszahlungen	22.567,52	23.600,00	<b>19.289,84</b>	4.310,16-	0,00
	16	<b>= Auszahlungen aus laufender Verwaltungstätigkeit (= Zeilen 10 bis 15)</b>	<b>25.115,96</b>	<b>40.500,00</b>	<b>22.883,95</b>	<b>17.616,05-</b>	<b>0,00</b>
	17	<b>= Saldo aus laufender Verwaltungstätigkeit (= Zeilen 9 / 16)</b>	<b>25.115,96-</b>	<b>38.400,00-</b>	<b>22.883,95-</b>	<b>15.516,05</b>	<b>0,00</b>
<b>Investitionstätigkeit</b>							
681	18	Einzahlungen aus Zuweisungen und Zuschüssen für Investitionen und Investitionsförderungsmaßnahmen	0,00	0,00	<b>0,00</b>	0,00	-
682	19	+ Einzahlungen aus der Veräußerung von Grundstücken und Gebäuden	0,00	0,00	<b>0,00</b>	0,00	-
683	20	+ Einzahlungen aus der Veräußerung von beweglichem Anlagevermögen	0,00	0,00	<b>0,00</b>	0,00	-
684	21	+ Einzahlungen aus der Veräußerung von Finanzanlagen	0,00	0,00	<b>0,00</b>	0,00	-
685	22	+ Einzahlungen aus der Abwicklung von Baumaßnahmen	0,00	0,00	<b>0,00</b>	0,00	-

### Teilfinanzrechnung 2021

Monate: 1 bis 13

Produkt - 126000 - Amtswehrführer

Ein- und Auszahlungsarten			Ergebnis des Vorjahres	Fortgeschriebe- ner Ansatz des Haus- haltsjahres <sup>2</sup>	Ist- Ergebnis des Haus- haltsjahres	Vergleich Ansatz / Ist (Spalte 5 / Spalte 6)	übertrage- ne Er- mächtig- ungen <sup>3</sup>
			in EUR	in EUR	in EUR	in EUR	in EUR
1 <sup>4</sup>	2 <sup>5</sup>	3	4	5	6	7	8
686	23	+ Einzahlungen aus Rückflüssen (für Investitionen und Investitionsförderungsmaßnahmen Dritter)	0,00	0,00	0,00	0,00	-
688	24	+ Einzahlungen aus Beiträgen u. ä. Entgelten	0,00	0,00	0,00	0,00	-
689	25	+ sonstige Investitionseinzahlungen	0,00	0,00	0,00	0,00	-
	26	= <b>Summe der investiven Einzahlungen (= Zeilen 18 bis 25)</b>	<b>0,00</b>	<b>0,00</b>	<b>0,00</b>	<b>0,00</b>	<b>-</b>
781	27	Auszahlungen von Zuweisungen und Zuschüssen für Investitionen und Investitionsförderungsmaßnahmen	0,00	0,00	0,00	0,00	0,00
782	28	+ Auszahlungen für den Erwerb von Grundstücken und Gebäuden	0,00	0,00	0,00	0,00	0,00
783	29	+ Auszahlungen für den Erwerb von beweglichem Anlagevermögen	764,12	0,00	0,00	0,00	0,00
784	30	+ Auszahlungen für den Erwerb von Finanzanlagen	0,00	0,00	0,00	0,00	0,00
785	31	+ Auszahlungen für Baumaßnahmen	0,00	0,00	0,00	0,00	0,00
786	32	+ Ausz. für die Gewährung von Ausleihungen (für Investitionen und Investitionsförderungsmaßn. Dritter)	0,00	0,00	0,00	0,00	0,00
787, 789	33	+ sonstige Investitionsauszahlungen	0,00	0,00	0,00	0,00	0,00
	34	= <b>Summe der investiven Auszahlungen (= Zeilen 27 bis 33)</b>	<b>764,12</b>	<b>0,00</b>	<b>0,00</b>	<b>0,00</b>	<b>0,00</b>
	35	= <b>Saldo der Investitionstätigkeit (= Zeilen 26 / 34)</b>	<b>764,12-</b>	<b>0,00</b>	<b>0,00</b>	<b>0,00</b>	<b>0,00</b>
672	35a	+ Einzahlungen aus fremden Finanzmitteln	0,00	0,00	0,00	0,00	0,00
772	35b	- Auszahlungen aus fremden Finanzmitteln	0,00	0,00	0,00	0,00	0,00
	35c	= <b>Saldo aus fremden Finanzmitteln</b>	<b>0,00</b>	<b>0,00</b>	<b>0,00</b>	<b>0,00</b>	<b>0,00</b>
673	35d	+ Einzahlungen für amtsangehörige Gemeinden	0,00	0,00	0,00	0,00	0,00
773	35e	- Auszahlungen für amtsangehörige Gemeinden	0,00	0,00	0,00	0,00	0,00
	35f	= <b>Saldo aus Ein- und Auszahlungen für amtsangehörige Gemeinden (Zeilen 35d / 35e)</b>	<b>0,00</b>	<b>0,00</b>	<b>0,00</b>	<b>0,00</b>	<b>0,00</b>
	36	= <b>Finanzmittelüberschuss /-fehlbetrag (= Zeilen 17, 35, 35c und 35f)</b>	<b>25.880,08-</b>	<b>38.400,00-</b>	<b>22.883,95-</b>	<b>15.516,05</b>	<b>0,00</b>



**Teilfinanzrechnung 2021**

Monate: 1 bis 13

Produkt - 218200 - Grund- und Gemeinschaftsschule Lensahn

Ein- und Auszahlungsarten			Ergebnis des Vorjahres	Fortgeschriebe- ner Ansatz des Haus- haltsjahres <sup>2</sup>	Ist- Ergebnis des Haus- haltsjahres	Vergleich Ansatz / Ist (Spalte 5 / Spalte 6)	übertrage- ne Er- mächti- gungen <sup>3</sup>
			in EUR	in EUR	in EUR	in EUR	in EUR
1 <sup>4</sup>	2 <sup>5</sup>	3	4	5	6	7	8
<b>laufende Verwaltungstätigkeit</b>							
60	1	Steuern und ähnliche Abgaben	0,00	0,00	<b>0,00</b>	0,00	-
61	2	+ Zuwendungen und allgemeine Umlagen	899.489,00	1.215.000,00	<b>1.446.732,77</b>	231.732,77	-
62	3	+ sonstige Transfereinzahlungen	3.130,07	0,00	<b>0,00</b>	0,00	-
63	4	+ öffentlich-rechtliche Leistungsentgelte	0,00	0,00	<b>0,00</b>	0,00	-
641, 642, 646	5	+ privatrechtliche Leistungsentgelte	43.947,07	43.000,00	<b>54.179,94</b>	11.179,94	-
648	6	+ Kostenerstattungen und Kostenumlagen	113.444,07	90.800,00	<b>89.342,08</b>	1.457,92-	-
65	7	+ sonstige Einzahlungen	0,00	0,00	<b>0,00</b>	0,00	-
66	8	+ Zinsen und sonstige Finanzeinzahlungen	0,00	0,00	<b>0,00</b>	0,00	-
	9	<b>= Einzahlungen aus laufender Verwaltungstätigkeit (= Zeilen 1 bis 8)</b>	<b>1.060.010,21</b>	<b>1.348.800,00</b>	<b>1.590.254,79</b>	<b>241.454,79</b>	<b>-</b>
70	10	Personalauszahlungen	0,00	0,00	<b>0,00</b>	0,00	0,00
71	11	+ Versorgungsauszahlungen	0,00	0,00	<b>0,00</b>	0,00	0,00
72	12	+ Auszahlungen für Sach- u. Dienstleistungen	456.965,60	544.975,52	<b>538.085,58</b>	6.889,94-	52.500,00
75	13	+ Zinsen und sonstige Finanzauszahlungen	0,00	0,00	<b>0,00</b>	0,00	0,00
73	14	+ Transferauszahlungen	96.266,72	113.600,00	<b>83.665,22</b>	29.934,78-	0,00
74	15	+ sonstige Auszahlungen	553.627,94	589.200,00	<b>521.915,19</b>	67.284,81-	0,00
	16	<b>= Auszahlungen aus laufender Verwaltungstätigkeit (= Zeilen 10 bis 15)</b>	<b>1.106.860,26</b>	<b>1.247.775,52</b>	<b>1.143.665,99</b>	<b>104.109,53-</b>	<b>52.500,00</b>
	17	<b>= Saldo aus laufender Verwaltungstätigkeit (= Zeilen 9 / 16)</b>	<b>46.850,05-</b>	<b>101.024,48</b>	<b>446.588,80</b>	<b>345.564,32</b>	<b>52.500,00-</b>
<b>Investitionstätigkeit</b>							
681	18	Einzahlungen aus Zuweisungen und Zuschüssen für Investitionen und Investitionsförderungsmaßnahmen	187.033,89	118.300,00	<b>82.119,17</b>	36.180,83-	-
682	19	+ Einzahlungen aus der Veräußerung von Grundstücken und Gebäuden	0,00	0,00	<b>0,00</b>	0,00	-
683	20	+ Einzahlungen aus der Veräußerung von beweglichem Anlagevermögen	0,00	0,00	<b>0,00</b>	0,00	-
684	21	+ Einzahlungen aus der Veräußerung von Finanzanlagen	0,00	0,00	<b>0,00</b>	0,00	-
685	22	+ Einzahlungen aus der Abwicklung von Baumaßnahmen	0,00	0,00	<b>0,00</b>	0,00	-

### Teilfinanzrechnung 2021

Monate: 1 bis 13

Produkt - 218200 - Grund- und Gemeinschaftsschule Lensahn

Ein- und Auszahlungsarten			Ergebnis des Vorjahres	Fortgeschriebe- ner Ansatz des Haus- haltsjahres <sup>2</sup>	Ist- Ergebnis des Haus- haltsjahres	Vergleich Ansatz / Ist (Spalte 5 / Spalte 6)	übertrage- ne Er- mächti- gungen <sup>3</sup>
			in EUR	in EUR	in EUR	in EUR	in EUR
1 <sup>4</sup>	2 <sup>5</sup>	3	4	5	6	7	8
686	23	+ Einzahlungen aus Rückflüssen (für Investitionen und Investitionsförderungsmaßnahmen Dritter)	0,00	0,00	0,00	0,00	-
688	24	+ Einzahlungen aus Beiträgen u. ä. Entgelten	0,00	0,00	0,00	0,00	-
689	25	+ sonstige Investitionseinzahlungen	0,00	0,00	0,00	0,00	-
	26	= <b>Summe der investiven Einzahlungen (= Zeilen 18 bis 25)</b>	<b>187.033,89</b>	<b>118.300,00</b>	<b>82.119,17</b>	<b>36.180,83-</b>	<b>-</b>
781	27	Auszahlungen von Zuweisungen und Zuschüssen für Investitionen und Investitionsförderungsmaßnahmen	0,00	0,00	0,00	0,00	0,00
782	28	+ Auszahlungen für den Erwerb von Grundstücken und Gebäuden	0,00	0,00	0,00	0,00	0,00
783	29	+ Auszahlungen für den Erwerb von beweglichem Anlagevermögen	92.951,38	261.199,15	261.926,47	727,32	76.991,62
784	30	+ Auszahlungen für den Erwerb von Finanzanlagen	0,00	0,00	0,00	0,00	0,00
785	31	+ Auszahlungen für Baumaßnahmen	96.002,46	695.000,00	39.339,25	655.660,75-	648.613,94
786	32	+ Ausz. für die Gewährung von Ausleihungen (für Investitionen und Investitionsförderungsmaßn. Dritter)	0,00	0,00	0,00	0,00	0,00
787, 789	33	+ sonstige Investitionsauszahlungen	0,00	0,00	0,00	0,00	0,00
	34	= <b>Summe der investiven Auszahlungen (= Zeilen 27 bis 33)</b>	<b>188.953,84</b>	<b>956.199,15</b>	<b>301.265,72</b>	<b>654.933,43-</b>	<b>725.605,56</b>
	35	= <b>Saldo der Investitionstätigkeit (= Zeilen 26 / 34)</b>	<b>1.919,95-</b>	<b>837.899,15-</b>	<b>219.146,55-</b>	<b>618.752,60</b>	<b>725.605,56-</b>
672	35a	+ Einzahlungen aus fremden Finanzmitteln	0,00	0,00	0,00	0,00	0,00
772	35b	- Auszahlungen aus fremden Finanzmitteln	0,00	0,00	0,00	0,00	0,00
	35c	= <b>Saldo aus fremden Finanzmitteln</b>	<b>0,00</b>	<b>0,00</b>	<b>0,00</b>	<b>0,00</b>	<b>0,00</b>
673	35d	+ Einzahlungen für amtsangehörige Gemeinden	0,00	0,00	0,00	0,00	0,00
773	35e	- Auszahlungen für amtsangehörige Gemeinden	0,00	0,00	0,00	0,00	0,00
	35f	= <b>Saldo aus Ein- und Auszahlungen für amtsangehörige Gemeinden (Zeilen 35d / 35e)</b>	<b>0,00</b>	<b>0,00</b>	<b>0,00</b>	<b>0,00</b>	<b>0,00</b>
	36	= <b>Finanzmittelüberschuss /-fehlbetrag (= Zeilen 17, 35, 35c und 35f)</b>	<b>48.770,00-</b>	<b>736.874,67-</b>	<b>227.442,25</b>	<b>964.316,92</b>	<b>778.105,56-</b>

**Teilfinanzrechnung 2021**

Monate: 1 bis 13

Produkt - 218201 - Bläserklasse an der Grund- und Gemeinschaftsschule

Ein- und Auszahlungsarten			Ergebnis des Vorjahres	Fortgeschriebe- ner Ansatz des Haus- haltsjahres <sup>2</sup>	Ist- Ergebnis des Haus- haltsjahres	Vergleich Ansatz / Ist (Spalte 5 / Spalte 6)	übertrage- ne Er- mächtig- ungen <sup>3</sup>
			in EUR	in EUR	in EUR	in EUR	in EUR
1 <sup>4</sup>	2 <sup>5</sup>	3	4	5	6	7	8
<b>laufende Verwaltungstätigkeit</b>							
60	1	Steuern und ähnliche Abgaben	0,00	0,00	<b>0,00</b>	0,00	-
61	2	+ Zuwendungen und allgemeine Umlagen	0,00	0,00	<b>0,00</b>	0,00	-
62	3	+ sonstige Transfereinzahlungen	0,00	0,00	<b>0,00</b>	0,00	-
63	4	+ öffentlich-rechtliche Leistungsentgelte	6.273,28	0,00	<b>0,00</b>	0,00	-
641, 642, 646	5	+ privatrechtliche Leistungsentgelte	0,00	0,00	<b>0,00</b>	0,00	-
648	6	+ Kostenerstattungen und Kostenumlagen	0,00	0,00	<b>0,00</b>	0,00	-
65	7	+ sonstige Einzahlungen	0,00	0,00	<b>0,00</b>	0,00	-
66	8	+ Zinsen und sonstige Finanzeinzahlungen	0,00	0,00	<b>0,00</b>	0,00	-
	9	= <b>Einzahlungen aus laufender Verwaltungstätigkeit (= Zeilen 1 bis 8)</b>	<b>6.273,28</b>	<b>0,00</b>	<b>0,00</b>	<b>0,00</b>	<b>-</b>
70	10	Personalauszahlungen	0,00	0,00	<b>0,00</b>	0,00	0,00
71	11	+ Versorgungsauszahlungen	0,00	0,00	<b>0,00</b>	0,00	0,00
72	12	+ Auszahlungen für Sach- u. Dienstleistungen	0,00	0,00	<b>0,00</b>	0,00	0,00
75	13	+ Zinsen und sonstige Finanzauszahlungen	0,00	0,00	<b>0,00</b>	0,00	0,00
73	14	+ Transferauszahlungen	0,00	0,00	<b>0,00</b>	0,00	0,00
74	15	+ sonstige Auszahlungen	13.527,23	0,00	<b>0,00</b>	0,00	0,00
	16	= <b>Auszahlungen aus laufender Verwaltungstätigkeit (= Zeilen 10 bis 15)</b>	<b>13.527,23</b>	<b>0,00</b>	<b>0,00</b>	<b>0,00</b>	<b>0,00</b>
	17	= <b>Saldo aus laufender Verwaltungstätigkeit (= Zeilen 9 / 16)</b>	<b>7.253,95-</b>	<b>0,00</b>	<b>0,00</b>	<b>0,00</b>	<b>0,00</b>
<b>Investitionstätigkeit</b>							
681	18	Einzahlungen aus Zuweisungen und Zuschüssen für Investitionen und Investitionsförderungsmaßnahmen	0,00	0,00	<b>0,00</b>	0,00	-
682	19	+ Einzahlungen aus der Veräußerung von Grundstücken und Gebäuden	0,00	0,00	<b>0,00</b>	0,00	-
683	20	+ Einzahlungen aus der Veräußerung von beweglichem Anlagevermögen	0,00	0,00	<b>0,00</b>	0,00	-
684	21	+ Einzahlungen aus der Veräußerung von Finanzanlagen	0,00	0,00	<b>0,00</b>	0,00	-
685	22	+ Einzahlungen aus der Abwicklung von Baumaßnahmen	0,00	0,00	<b>0,00</b>	0,00	-

### Teilfinanzrechnung 2021

Monate: 1 bis 13

Produkt - 218201 - Bläserklasse an der Grund- und Gemeinschaftsschule

Ein- und Auszahlungsarten			Ergebnis des Vorjahres	Fortgeschriebener Ansatz des Haushaltsjahres <sup>2</sup>	Ist-Ergebnis des Haushaltsjahres	Vergleich Ansatz / Ist (Spalte 5 / Spalte 6)	übertragene Ermächtigungen <sup>3</sup>
			in EUR	in EUR	in EUR	in EUR	in EUR
1 <sup>4</sup>	2 <sup>5</sup>	3	4	5	6	7	8
686	23	+ Einzahlungen aus Rückflüssen (für Investitionen und Investitionsförderungsmaßnahmen Dritter)	0,00	0,00	0,00	0,00	-
688	24	+ Einzahlungen aus Beiträgen u. ä. Entgelten	0,00	0,00	0,00	0,00	-
689	25	+ sonstige Investitionseinzahlungen	0,00	0,00	0,00	0,00	-
	26	= <b>Summe der investiven Einzahlungen (= Zeilen 18 bis 25)</b>	<b>0,00</b>	<b>0,00</b>	<b>0,00</b>	<b>0,00</b>	<b>-</b>
781	27	Auszahlungen von Zuweisungen und Zuschüssen für Investitionen und Investitionsförderungsmaßnahmen	0,00	0,00	0,00	0,00	0,00
782	28	+ Auszahlungen für den Erwerb von Grundstücken und Gebäuden	0,00	0,00	0,00	0,00	0,00
783	29	+ Auszahlungen für den Erwerb von beweglichem Anlagevermögen	0,00	0,00	0,00	0,00	0,00
784	30	+ Auszahlungen für den Erwerb von Finanzanlagen	0,00	0,00	0,00	0,00	0,00
785	31	+ Auszahlungen für Baumaßnahmen	0,00	0,00	0,00	0,00	0,00
786	32	+ Ausz. für die Gewährung von Ausleihungen (für Investitionen und Investitionsförderungsmaßn. Dritter)	0,00	0,00	0,00	0,00	0,00
787, 789	33	+ sonstige Investitionsauszahlungen	0,00	0,00	0,00	0,00	0,00
	34	= <b>Summe der investiven Auszahlungen (= Zeilen 27 bis 33)</b>	<b>0,00</b>	<b>0,00</b>	<b>0,00</b>	<b>0,00</b>	<b>0,00</b>
	35	= <b>Saldo der Investitionstätigkeit (= Zeilen 26 / 34)</b>	<b>0,00</b>	<b>0,00</b>	<b>0,00</b>	<b>0,00</b>	<b>0,00</b>
672	35a	+ Einzahlungen aus fremden Finanzmitteln	0,00	0,00	0,00	0,00	0,00
772	35b	- Auszahlungen aus fremden Finanzmitteln	0,00	0,00	0,00	0,00	0,00
	35c	= <b>Saldo aus fremden Finanzmitteln</b>	<b>0,00</b>	<b>0,00</b>	<b>0,00</b>	<b>0,00</b>	<b>0,00</b>
673	35d	+ Einzahlungen für amtsangehörige Gemeinden	0,00	0,00	0,00	0,00	0,00
773	35e	- Auszahlungen für amtsangehörige Gemeinden	0,00	0,00	0,00	0,00	0,00
	35f	= <b>Saldo aus Ein- und Auszahlungen für amtsangehörige Gemeinden (Zeilen 35d / 35e)</b>	<b>0,00</b>	<b>0,00</b>	<b>0,00</b>	<b>0,00</b>	<b>0,00</b>
	36	= <b>Finanzmittelüberschuss /-fehlbetrag (= Zeilen 17, 35, 35c und 35f)</b>	<b>7.253,95-</b>	<b>0,00</b>	<b>0,00</b>	<b>0,00</b>	<b>0,00</b>

**Teilfinanzrechnung 2021**

Monate: 1 bis 13

Produkt - 241000 - Schülerbeförderung

Ein- und Auszahlungsarten			Ergebnis des Vorjahres	Fortgeschriebe- ner Ansatz des Haus- haltsjahres <sup>2</sup>	Ist- Ergebnis des Haus- haltsjahres	Vergleich Ansatz / Ist (Spalte 5 / Spalte 6)	übertrage- ne Er- mächtigi- ngen <sup>3</sup>
			in EUR	in EUR	in EUR	in EUR	in EUR
1 <sup>4</sup>	2 <sup>5</sup>	3	4	5	6	7	8
<b>laufende Verwaltungstätigkeit</b>							
60	1	Steuern und ähnliche Abgaben	0,00	0,00	<b>0,00</b>	0,00	-
61	2	+ Zuwendungen und allgemeine Umlagen	0,00	0,00	<b>0,00</b>	0,00	-
62	3	+ sonstige Transfereinzahlungen	0,00	0,00	<b>0,00</b>	0,00	-
63	4	+ öffentlich-rechtliche Leistungsentgelte	0,00	0,00	<b>0,00</b>	0,00	-
641, 642, 646	5	+ privatrechtliche Leistungsentgelte	0,00	0,00	<b>0,00</b>	0,00	-
648	6	+ Kostenerstattungen und Kostenumlagen	0,00	0,00	<b>0,00</b>	0,00	-
65	7	+ sonstige Einzahlungen	0,00	0,00	<b>0,00</b>	0,00	-
66	8	+ Zinsen und sonstige Finanzeinzahlungen	0,00	0,00	<b>0,00</b>	0,00	-
	9	= <b>Einzahlungen aus laufender Verwaltungstätigkeit (= Zeilen 1 bis 8)</b>	<b>0,00</b>	<b>0,00</b>	<b>0,00</b>	<b>0,00</b>	<b>-</b>
70	10	Personalauszahlungen	0,00	0,00	<b>0,00</b>	0,00	0,00
71	11	+ Versorgungsauszahlungen	0,00	0,00	<b>0,00</b>	0,00	0,00
72	12	+ Auszahlungen für Sach- u. Dienstleistungen	0,00	0,00	<b>0,00</b>	0,00	0,00
75	13	+ Zinsen und sonstige Finanzauszahlungen	0,00	0,00	<b>0,00</b>	0,00	0,00
73	14	+ Transferauszahlungen	0,00	0,00	<b>0,00</b>	0,00	0,00
74	15	+ sonstige Auszahlungen	0,00	0,00	<b>0,00</b>	0,00	0,00
	16	= <b>Auszahlungen aus laufender Verwaltungstätigkeit (= Zeilen 10 bis 15)</b>	<b>0,00</b>	<b>0,00</b>	<b>0,00</b>	<b>0,00</b>	<b>0,00</b>
	17	= <b>Saldo aus laufender Verwaltungstätigkeit (= Zeilen 9 / 16)</b>	<b>0,00</b>	<b>0,00</b>	<b>0,00</b>	<b>0,00</b>	<b>0,00</b>
<b>Investitionstätigkeit</b>							
681	18	Einzahlungen aus Zuweisungen und Zuschüssen für Investitionen und Investitionsförderungsmaßnahmen	0,00	0,00	<b>0,00</b>	0,00	-
682	19	+ Einzahlungen aus der Veräußerung von Grundstücken und Gebäuden	0,00	0,00	<b>0,00</b>	0,00	-
683	20	+ Einzahlungen aus der Veräußerung von beweglichem Anlagevermögen	0,00	0,00	<b>0,00</b>	0,00	-
684	21	+ Einzahlungen aus der Veräußerung von Finanzanlagen	0,00	0,00	<b>0,00</b>	0,00	-
685	22	+ Einzahlungen aus der Abwicklung von Baumaßnahmen	0,00	0,00	<b>0,00</b>	0,00	-

### Teilfinanzrechnung 2021

Monate: 1 bis 13

Produkt - 241000 - Schülerbeförderung

Ein- und Auszahlungsarten			Ergebnis des Vorjahres	Fortgeschriebe- ner Ansatz des Haus- haltsjahres <sup>2</sup>	Ist- Ergebnis des Haus- haltsjahres	Vergleich Ansatz / Ist (Spalte 5 / Spalte 6)	übertrage- ne Er- mächtig- ungen <sup>3</sup>
			in EUR	in EUR	in EUR	in EUR	in EUR
1 <sup>4</sup>	2 <sup>5</sup>	3	4	5	6	7	8
686	23	+ Einzahlungen aus Rückflüssen (für Investitionen und Investitionsförderungsmaßnahmen Dritter)	0,00	0,00	0,00	0,00	-
688	24	+ Einzahlungen aus Beiträgen u. ä. Entgelten	0,00	0,00	0,00	0,00	-
689	25	+ sonstige Investitionseinzahlungen	0,00	0,00	0,00	0,00	-
	26	= <b>Summe der investiven Einzahlungen (= Zeilen 18 bis 25)</b>	<b>0,00</b>	<b>0,00</b>	<b>0,00</b>	<b>0,00</b>	<b>-</b>
781	27	Auszahlungen von Zuweisungen und Zuschüssen für Investitionen und Investitionsförderungsmaßnahmen	0,00	0,00	0,00	0,00	0,00
782	28	+ Auszahlungen für den Erwerb von Grundstücken und Gebäuden	0,00	0,00	0,00	0,00	0,00
783	29	+ Auszahlungen für den Erwerb von beweglichem Anlagevermögen	0,00	0,00	0,00	0,00	0,00
784	30	+ Auszahlungen für den Erwerb von Finanzanlagen	0,00	0,00	0,00	0,00	0,00
785	31	+ Auszahlungen für Baumaßnahmen	0,00	0,00	0,00	0,00	0,00
786	32	+ Ausz. für die Gewährung von Ausleihungen (für Investitionen und Investitionsförderungsmaßn. Dritter)	0,00	0,00	0,00	0,00	0,00
787, 789	33	+ sonstige Investitionsauszahlungen	0,00	0,00	0,00	0,00	0,00
	34	= <b>Summe der investiven Auszahlungen (= Zeilen 27 bis 33)</b>	<b>0,00</b>	<b>0,00</b>	<b>0,00</b>	<b>0,00</b>	<b>0,00</b>
	35	= <b>Saldo der Investitionstätigkeit (= Zeilen 26 / 34)</b>	<b>0,00</b>	<b>0,00</b>	<b>0,00</b>	<b>0,00</b>	<b>0,00</b>
672	35a	+ Einzahlungen aus fremden Finanzmitteln	0,00	0,00	0,00	0,00	0,00
772	35b	- Auszahlungen aus fremden Finanzmitteln	0,00	0,00	0,00	0,00	0,00
	35c	= <b>Saldo aus fremden Finanzmitteln</b>	<b>0,00</b>	<b>0,00</b>	<b>0,00</b>	<b>0,00</b>	<b>0,00</b>
673	35d	+ Einzahlungen für amtsangehörige Gemeinden	0,00	0,00	0,00	0,00	0,00
773	35e	- Auszahlungen für amtsangehörige Gemeinden	0,00	0,00	0,00	0,00	0,00
	35f	= <b>Saldo aus Ein- und Auszahlungen für amtsangehörige Gemeinden (Zeilen 35d / 35e)</b>	<b>0,00</b>	<b>0,00</b>	<b>0,00</b>	<b>0,00</b>	<b>0,00</b>
	36	= <b>Finanzmittelüberschuss /-fehlbetrag (= Zeilen 17, 35, 35c und 35f)</b>	<b>0,00</b>	<b>0,00</b>	<b>0,00</b>	<b>0,00</b>	<b>0,00</b>

**Teilfinanzrechnung 2021**

Monate: 1 bis 13

Produkt - 243000 - Sonstige schulische Aufgaben

Ein- und Auszahlungsarten			Ergebnis des Vorjahres	Fortgeschriebe- ner Ansatz des Haus- haltsjahres <sup>2</sup>	Ist- Ergebnis des Haus- haltsjahres	Vergleich Ansatz / Ist (Spalte 5 / Spalte 6)	übertrage- ne Er- mächtigi- ngen <sup>3</sup>
			in EUR	in EUR	in EUR	in EUR	in EUR
1 <sup>4</sup>	2 <sup>5</sup>	3	4	5	6	7	8
<b>laufende Verwaltungstätigkeit</b>							
60	1	Steuern und ähnliche Abgaben	0,00	0,00	<b>0,00</b>	0,00	-
61	2	+ Zuwendungen und allgemeine Umlagen	0,00	0,00	<b>0,00</b>	0,00	-
62	3	+ sonstige Transfereinzahlungen	0,00	0,00	<b>0,00</b>	0,00	-
63	4	+ öffentlich-rechtliche Leistungsentgelte	0,00	0,00	<b>0,00</b>	0,00	-
641, 642, 646	5	+ privatrechtliche Leistungsentgelte	0,00	0,00	<b>0,00</b>	0,00	-
648	6	+ Kostenerstattungen und Kostenumlagen	0,00	100,00	<b>0,00</b>	100,00-	-
65	7	+ sonstige Einzahlungen	0,00	0,00	<b>0,00</b>	0,00	-
66	8	+ Zinsen und sonstige Finanzeinzahlungen	0,00	0,00	<b>0,00</b>	0,00	-
	9	<b>= Einzahlungen aus laufender Verwaltungstätigkeit (= Zeilen 1 bis 8)</b>	<b>0,00</b>	<b>100,00</b>	<b>0,00</b>	<b>100,00-</b>	<b>-</b>
70	10	Personalauszahlungen	0,00	0,00	<b>0,00</b>	0,00	0,00
71	11	+ Versorgungsauszahlungen	0,00	0,00	<b>0,00</b>	0,00	0,00
72	12	+ Auszahlungen für Sach- u. Dienstleistungen	0,00	100,00	<b>0,00</b>	100,00-	0,00
75	13	+ Zinsen und sonstige Finanzauszahlungen	0,00	0,00	<b>0,00</b>	0,00	0,00
73	14	+ Transferauszahlungen	0,00	0,00	<b>0,00</b>	0,00	0,00
74	15	+ sonstige Auszahlungen	52.737,17	41.800,00	<b>42.075,63</b>	275,63	0,00
	16	<b>= Auszahlungen aus laufender Verwaltungstätigkeit (= Zeilen 10 bis 15)</b>	<b>52.737,17</b>	<b>41.900,00</b>	<b>42.075,63</b>	<b>175,63</b>	<b>0,00</b>
	17	<b>= Saldo aus laufender Verwaltungstätigkeit (= Zeilen 9 / 16)</b>	<b>52.737,17-</b>	<b>41.800,00-</b>	<b>42.075,63-</b>	<b>275,63-</b>	<b>0,00</b>
<b>Investitionstätigkeit</b>							
681	18	Einzahlungen aus Zuweisungen und Zuschüssen für Investitionen und Investitionsförderungsmaßnahmen	0,00	0,00	<b>0,00</b>	0,00	-
682	19	+ Einzahlungen aus der Veräußerung von Grundstücken und Gebäuden	0,00	0,00	<b>0,00</b>	0,00	-
683	20	+ Einzahlungen aus der Veräußerung von beweglichem Anlagevermögen	0,00	0,00	<b>0,00</b>	0,00	-
684	21	+ Einzahlungen aus der Veräußerung von Finanzanlagen	0,00	0,00	<b>0,00</b>	0,00	-
685	22	+ Einzahlungen aus der Abwicklung von Baumaßnahmen	0,00	0,00	<b>0,00</b>	0,00	-

### Teilfinanzrechnung 2021

Monate: 1 bis 13

Produkt - 243000 - Sonstige schulische Aufgaben

Ein- und Auszahlungsarten			Ergebnis des Vorjahres	Fortgeschriebener Ansatz des Haushaltsjahres <sup>2</sup>	Ist-Ergebnis des Haushaltsjahres	Vergleich Ansatz / Ist (Spalte 5 / Spalte 6)	übertragene Ermächtigungen <sup>3</sup>
			in EUR	in EUR	in EUR	in EUR	in EUR
14	25	3	4	5	6	7	8
686	23	+ Einzahlungen aus Rückflüssen (für Investitionen und Investitionsförderungsmaßnahmen Dritter)	0,00	0,00	0,00	0,00	-
688	24	+ Einzahlungen aus Beiträgen u. ä. Entgelten	0,00	0,00	0,00	0,00	-
689	25	+ sonstige Investitionseinzahlungen	0,00	0,00	0,00	0,00	-
	26	= <b>Summe der investiven Einzahlungen (= Zeilen 18 bis 25)</b>	<b>0,00</b>	<b>0,00</b>	<b>0,00</b>	<b>0,00</b>	<b>-</b>
781	27	Auszahlungen von Zuweisungen und Zuschüssen für Investitionen und Investitionsförderungsmaßnahmen	0,00	0,00	0,00	0,00	0,00
782	28	+ Auszahlungen für den Erwerb von Grundstücken und Gebäuden	0,00	0,00	0,00	0,00	0,00
783	29	+ Auszahlungen für den Erwerb von beweglichem Anlagevermögen	0,00	0,00	0,00	0,00	0,00
784	30	+ Auszahlungen für den Erwerb von Finanzanlagen	0,00	0,00	0,00	0,00	0,00
785	31	+ Auszahlungen für Baumaßnahmen	0,00	0,00	0,00	0,00	0,00
786	32	+ Ausz. für die Gewährung von Ausleihungen (für Investitionen und Investitionsförderungsmaßn. Dritter)	0,00	0,00	0,00	0,00	0,00
787, 789	33	+ sonstige Investitionsauszahlungen	0,00	0,00	0,00	0,00	0,00
	34	= <b>Summe der investiven Auszahlungen (= Zeilen 27 bis 33)</b>	<b>0,00</b>	<b>0,00</b>	<b>0,00</b>	<b>0,00</b>	<b>0,00</b>
	35	= <b>Saldo der Investitionstätigkeit (= Zeilen 26 / 34)</b>	<b>0,00</b>	<b>0,00</b>	<b>0,00</b>	<b>0,00</b>	<b>0,00</b>
672	35a	+ Einzahlungen aus fremden Finanzmitteln	0,00	0,00	0,00	0,00	0,00
772	35b	- Auszahlungen aus fremden Finanzmitteln	0,00	0,00	0,00	0,00	0,00
	35c	= <b>Saldo aus fremden Finanzmitteln</b>	<b>0,00</b>	<b>0,00</b>	<b>0,00</b>	<b>0,00</b>	<b>0,00</b>
673	35d	+ Einzahlungen für amtsangehörige Gemeinden	0,00	0,00	0,00	0,00	0,00
773	35e	- Auszahlungen für amtsangehörige Gemeinden	0,00	0,00	0,00	0,00	0,00
	35f	= <b>Saldo aus Ein- und Auszahlungen für amtsangehörige Gemeinden (Zeilen 35d / 35e)</b>	<b>0,00</b>	<b>0,00</b>	<b>0,00</b>	<b>0,00</b>	<b>0,00</b>
	36	= <b>Finanzmittelüberschuss /-fehlbetrag (= Zeilen 17, 35, 35c und 35f)</b>	<b>52.737,17-</b>	<b>41.800,00-</b>	<b>42.075,63-</b>	<b>275,63-</b>	<b>0,00</b>



**Teilfinanzrechnung 2021**

Monate: 1 bis 13

Produkt - 311000 - Verwaltung der Grundsicherung nach SGB XII

Ein- und Auszahlungsarten			Ergebnis des Vorjahres	Fortgeschriebe- ner Ansatz des Haus- haltsjahres <sup>2</sup>	Ist- Ergebnis des Haus- haltsjahres	Vergleich Ansatz / Ist (Spalte 5 / Spalte 6)	übertrage- ne Er- mächtigi- ngen <sup>3</sup>
			in EUR	in EUR	in EUR	in EUR	in EUR
1 <sup>4</sup>	2 <sup>5</sup>	3	4	5	6	7	8
<b>laufende Verwaltungstätigkeit</b>							
60	1	Steuern und ähnliche Abgaben	0,00	0,00	<b>0,00</b>	0,00	-
61	2	+ Zuwendungen und allgemeine Umlagen	0,00	0,00	<b>0,00</b>	0,00	-
62	3	+ sonstige Transfereinzahlungen	277,50	0,00	<b>0,00</b>	0,00	-
63	4	+ öffentlich-rechtliche Leistungsentgelte	0,00	0,00	<b>0,00</b>	0,00	-
641, 642, 646	5	+ privatrechtliche Leistungsentgelte	0,00	15.500,00	<b>15.543,90</b>	43,90	-
648	6	+ Kostenerstattungen und Kostenumlagen	0,00	0,00	<b>0,00</b>	0,00	-
65	7	+ sonstige Einzahlungen	0,00	0,00	<b>0,00</b>	0,00	-
66	8	+ Zinsen und sonstige Finanzeinzahlungen	0,00	0,00	<b>0,00</b>	0,00	-
	9	= <b>Einzahlungen aus laufender Verwaltungstätigkeit (= Zeilen 1 bis 8)</b>	<b>277,50</b>	<b>15.500,00</b>	<b>15.543,90</b>	<b>43,90</b>	<b>-</b>
70	10	Personalauszahlungen	0,00	0,00	<b>0,00</b>	0,00	0,00
71	11	+ Versorgungsauszahlungen	0,00	0,00	<b>0,00</b>	0,00	0,00
72	12	+ Auszahlungen für Sach- u. Dienstleistungen	0,00	500,00	<b>0,00</b>	500,00-	0,00
75	13	+ Zinsen und sonstige Finanzauszahlungen	0,00	0,00	<b>0,00</b>	0,00	0,00
73	14	+ Transferauszahlungen	0,00	0,00	<b>0,00</b>	0,00	0,00
74	15	+ sonstige Auszahlungen	97.132,13	164.200,00	<b>129.776,84</b>	34.423,16-	0,00
	16	= <b>Auszahlungen aus laufender Verwaltungstätigkeit (= Zeilen 10 bis 15)</b>	<b>97.132,13</b>	<b>164.700,00</b>	<b>129.776,84</b>	<b>34.923,16-</b>	<b>0,00</b>
	17	= <b>Saldo aus laufender Verwaltungstätigkeit (= Zeilen 9 / 16)</b>	<b>96.854,63-</b>	<b>149.200,00-</b>	<b>114.232,94-</b>	<b>34.967,06</b>	<b>0,00</b>
<b>Investitionstätigkeit</b>							
681	18	Einzahlungen aus Zuweisungen und Zuschüssen für Investitionen und Investitionsförderungsmaßnahmen	0,00	0,00	<b>0,00</b>	0,00	-
682	19	+ Einzahlungen aus der Veräußerung von Grundstücken und Gebäuden	0,00	0,00	<b>0,00</b>	0,00	-
683	20	+ Einzahlungen aus der Veräußerung von beweglichem Anlagevermögen	0,00	0,00	<b>0,00</b>	0,00	-
684	21	+ Einzahlungen aus der Veräußerung von Finanzanlagen	0,00	0,00	<b>0,00</b>	0,00	-
685	22	+ Einzahlungen aus der Abwicklung von Baumaßnahmen	0,00	0,00	<b>0,00</b>	0,00	-

### Teilfinanzrechnung 2021

Monate: 1 bis 13

Produkt - 311000 - Verwaltung der Grundsicherung nach SGB XII

Ein- und Auszahlungsarten			Ergebnis des Vorjahres	Fortgeschriebe- ner Ansatz des Haus- haltsjahres <sup>2</sup>	Ist- Ergebnis des Haus- haltsjahres	Vergleich Ansatz / Ist (Spalte 5 / Spalte 6)	übertrage- ne Er- mächtig- ungen <sup>3</sup>
			in EUR	in EUR	in EUR	in EUR	in EUR
14	25	3	4	5	6	7	8
686	23	+ Einzahlungen aus Rückflüssen (für Investitionen und Investitionsförderungsmaßnahmen Dritter)	0,00	0,00	0,00	0,00	-
688	24	+ Einzahlungen aus Beiträgen u. ä. Entgelten	0,00	0,00	0,00	0,00	-
689	25	+ sonstige Investitionseinzahlungen	0,00	0,00	0,00	0,00	-
	26	= <b>Summe der investiven Einzahlungen (= Zeilen 18 bis 25)</b>	<b>0,00</b>	<b>0,00</b>	<b>0,00</b>	<b>0,00</b>	<b>-</b>
781	27	Auszahlungen von Zuweisungen und Zuschüssen für Investitionen und Investitionsförderungsmaßnahmen	0,00	0,00	0,00	0,00	0,00
782	28	+ Auszahlungen für den Erwerb von Grundstücken und Gebäuden	0,00	0,00	0,00	0,00	0,00
783	29	+ Auszahlungen für den Erwerb von beweglichem Anlagevermögen	0,00	0,00	0,00	0,00	0,00
784	30	+ Auszahlungen für den Erwerb von Finanzanlagen	0,00	0,00	0,00	0,00	0,00
785	31	+ Auszahlungen für Baumaßnahmen	0,00	0,00	0,00	0,00	0,00
786	32	+ Ausz. für die Gewährung von Ausleihungen (für Investitionen und Investitionsförderungsmaßn. Dritter)	0,00	0,00	0,00	0,00	0,00
787, 789	33	+ sonstige Investitionsauszahlungen	0,00	0,00	0,00	0,00	0,00
	34	= <b>Summe der investiven Auszahlungen (= Zeilen 27 bis 33)</b>	<b>0,00</b>	<b>0,00</b>	<b>0,00</b>	<b>0,00</b>	<b>0,00</b>
	35	= <b>Saldo der Investitionstätigkeit (= Zeilen 26 / 34)</b>	<b>0,00</b>	<b>0,00</b>	<b>0,00</b>	<b>0,00</b>	<b>0,00</b>
672	35a	+ Einzahlungen aus fremden Finanzmitteln	0,00	0,00	0,00	0,00	0,00
772	35b	- Auszahlungen aus fremden Finanzmitteln	0,00	0,00	0,00	0,00	0,00
	35c	= <b>Saldo aus fremden Finanzmitteln</b>	<b>0,00</b>	<b>0,00</b>	<b>0,00</b>	<b>0,00</b>	<b>0,00</b>
673	35d	+ Einzahlungen für amtsangehörige Gemeinden	0,00	0,00	0,00	0,00	0,00
773	35e	- Auszahlungen für amtsangehörige Gemeinden	0,00	0,00	0,00	0,00	0,00
	35f	= <b>Saldo aus Ein- und Auszahlungen für amtsangehörige Gemeinden (Zeilen 35d / 35e)</b>	<b>0,00</b>	<b>0,00</b>	<b>0,00</b>	<b>0,00</b>	<b>0,00</b>
	36	= <b>Finanzmittelüberschuss /-fehlbetrag (= Zeilen 17, 35, 35c und 35f)</b>	<b>96.854,63-</b>	<b>149.200,00-</b>	<b>114.232,94-</b>	<b>34.967,06</b>	<b>0,00</b>

**Teilfinanzrechnung 2021**

Monate: 1 bis 13

Produkt - 331000 - Förderung der Wohlfahrtspflege

Ein- und Auszahlungsarten			Ergebnis des Vorjahres	Fortgeschriebe- ner Ansatz des Haus- haltsjahres <sup>2</sup>	Ist- Ergebnis des Haus- haltsjahres	Vergleich Ansatz / Ist (Spalte 5 / Spalte 6)	übertrage- ne Er- mächtigi- ngen <sup>3</sup>
			in EUR	in EUR	in EUR	in EUR	in EUR
1 <sup>4</sup>	2 <sup>5</sup>	3	4	5	6	7	8
<b>laufende Verwaltungstätigkeit</b>							
60	1	Steuern und ähnliche Abgaben	0,00	0,00	<b>0,00</b>	0,00	-
61	2	+ Zuwendungen und allgemeine Umlagen	0,00	0,00	<b>0,00</b>	0,00	-
62	3	+ sonstige Transfereinzahlungen	0,00	0,00	<b>0,00</b>	0,00	-
63	4	+ öffentlich-rechtliche Leistungsentgelte	0,00	0,00	<b>0,00</b>	0,00	-
641, 642, 646	5	+ privatrechtliche Leistungsentgelte	0,00	0,00	<b>0,00</b>	0,00	-
648	6	+ Kostenerstattungen und Kostenumlagen	0,00	0,00	<b>0,00</b>	0,00	-
65	7	+ sonstige Einzahlungen	0,00	0,00	<b>0,00</b>	0,00	-
66	8	+ Zinsen und sonstige Finanzeinzahlungen	0,00	0,00	<b>0,00</b>	0,00	-
	9	= <b>Einzahlungen aus laufender Verwaltungstätigkeit (= Zeilen 1 bis 8)</b>	<b>0,00</b>	<b>0,00</b>	<b>0,00</b>	<b>0,00</b>	<b>-</b>
70	10	Personalauszahlungen	0,00	0,00	<b>0,00</b>	0,00	0,00
71	11	+ Versorgungsauszahlungen	0,00	0,00	<b>0,00</b>	0,00	0,00
72	12	+ Auszahlungen für Sach- u. Dienstleistungen	1.491,59	600,00	<b>0,00</b>	600,00-	0,00
75	13	+ Zinsen und sonstige Finanzauszahlungen	0,00	0,00	<b>0,00</b>	0,00	0,00
73	14	+ Transferauszahlungen	51,13	300,00	<b>531,13</b>	231,13	0,00
74	15	+ sonstige Auszahlungen	0,00	0,00	<b>0,00</b>	0,00	0,00
	16	= <b>Auszahlungen aus laufender Verwaltungstätigkeit (= Zeilen 10 bis 15)</b>	<b>1.542,72</b>	<b>900,00</b>	<b>531,13</b>	<b>368,87-</b>	<b>0,00</b>
	17	= <b>Saldo aus laufender Verwaltungstätigkeit (= Zeilen 9 / 16)</b>	<b>1.542,72-</b>	<b>900,00-</b>	<b>531,13-</b>	<b>368,87</b>	<b>0,00</b>
<b>Investitionstätigkeit</b>							
681	18	Einzahlungen aus Zuweisungen und Zuschüssen für Investitionen und Investitionsförderungsmaßnahmen	0,00	0,00	<b>0,00</b>	0,00	-
682	19	+ Einzahlungen aus der Veräußerung von Grundstücken und Gebäuden	0,00	0,00	<b>0,00</b>	0,00	-
683	20	+ Einzahlungen aus der Veräußerung von beweglichem Anlagevermögen	0,00	0,00	<b>0,00</b>	0,00	-
684	21	+ Einzahlungen aus der Veräußerung von Finanzanlagen	0,00	0,00	<b>0,00</b>	0,00	-
685	22	+ Einzahlungen aus der Abwicklung von Baumaßnahmen	0,00	0,00	<b>0,00</b>	0,00	-

### Teilfinanzrechnung 2021

Monate: 1 bis 13

Produkt - 331000 - Förderung der Wohlfahrtspflege

Ein- und Auszahlungsarten			Ergebnis des Vorjahres	Fortgeschriebener Ansatz des Haushaltsjahres <sup>2</sup>	Ist-Ergebnis des Haushaltsjahres	Vergleich Ansatz / Ist (Spalte 5 / Spalte 6)	übertragene Ermächtigungen <sup>3</sup>
			in EUR	in EUR	in EUR	in EUR	in EUR
1 <sup>4</sup>	2 <sup>5</sup>	3	4	5	6	7	8
686	23	+ Einzahlungen aus Rückflüssen (für Investitionen und Investitionsförderungsmaßnahmen Dritter)	0,00	0,00	0,00	0,00	-
688	24	+ Einzahlungen aus Beiträgen u. ä. Entgelten	0,00	0,00	0,00	0,00	-
689	25	+ sonstige Investitionseinzahlungen	0,00	0,00	0,00	0,00	-
	26	= <b>Summe der investiven Einzahlungen (= Zeilen 18 bis 25)</b>	<b>0,00</b>	<b>0,00</b>	<b>0,00</b>	<b>0,00</b>	<b>-</b>
781	27	Auszahlungen von Zuweisungen und Zuschüssen für Investitionen und Investitionsförderungsmaßnahmen	0,00	0,00	0,00	0,00	0,00
782	28	+ Auszahlungen für den Erwerb von Grundstücken und Gebäuden	0,00	0,00	0,00	0,00	0,00
783	29	+ Auszahlungen für den Erwerb von beweglichem Anlagevermögen	0,00	0,00	0,00	0,00	0,00
784	30	+ Auszahlungen für den Erwerb von Finanzanlagen	0,00	0,00	0,00	0,00	0,00
785	31	+ Auszahlungen für Baumaßnahmen	0,00	0,00	0,00	0,00	0,00
786	32	+ Ausz. für die Gewährung von Ausleihungen (für Investitionen und Investitionsförderungsmaßn. Dritter)	0,00	0,00	0,00	0,00	0,00
787, 789	33	+ sonstige Investitionsauszahlungen	0,00	0,00	0,00	0,00	0,00
	34	= <b>Summe der investiven Auszahlungen (= Zeilen 27 bis 33)</b>	<b>0,00</b>	<b>0,00</b>	<b>0,00</b>	<b>0,00</b>	<b>0,00</b>
	35	= <b>Saldo der Investitionstätigkeit (= Zeilen 26 / 34)</b>	<b>0,00</b>	<b>0,00</b>	<b>0,00</b>	<b>0,00</b>	<b>0,00</b>
672	35a	+ Einzahlungen aus fremden Finanzmitteln	0,00	0,00	0,00	0,00	0,00
772	35b	- Auszahlungen aus fremden Finanzmitteln	0,00	0,00	0,00	0,00	0,00
	35c	= <b>Saldo aus fremden Finanzmitteln</b>	<b>0,00</b>	<b>0,00</b>	<b>0,00</b>	<b>0,00</b>	<b>0,00</b>
673	35d	+ Einzahlungen für amtsangehörige Gemeinden	0,00	0,00	0,00	0,00	0,00
773	35e	- Auszahlungen für amtsangehörige Gemeinden	0,00	0,00	0,00	0,00	0,00
	35f	= <b>Saldo aus Ein- und Auszahlungen für amtsangehörige Gemeinden (Zeilen 35d / 35e)</b>	<b>0,00</b>	<b>0,00</b>	<b>0,00</b>	<b>0,00</b>	<b>0,00</b>
	36	= <b>Finanzmittelüberschuss /-fehlbetrag (= Zeilen 17, 35, 35c und 35f)</b>	<b>1.542,72-</b>	<b>900,00-</b>	<b>531,13-</b>	<b>368,87</b>	<b>0,00</b>

**Teilfinanzrechnung 2021**

Monate: 1 bis 13

Produkt - 351000 - Leistungen nach dem Wohngeldgesetz

Ein- und Auszahlungsarten			Ergebnis des Vorjahres	Fortgeschriebe- ner Ansatz des Haus- haltsjahres <sup>2</sup>	Ist- Ergebnis des Haus- haltsjahres	Vergleich Ansatz / Ist (Spalte 5 / Spalte 6)	übertrage- ne Er- mächti- gungen <sup>3</sup>
			in EUR	in EUR	in EUR	in EUR	in EUR
1 <sup>4</sup>	2 <sup>5</sup>	3	4	5	6	7	8
<b>laufende Verwaltungstätigkeit</b>							
60	1	Steuern und ähnliche Abgaben	0,00	0,00	<b>0,00</b>	0,00	-
61	2	+ Zuwendungen und allgemeine Umlagen	0,00	0,00	<b>0,00</b>	0,00	-
62	3	+ sonstige Transfereinzahlungen	35.578,00	0,00	<b>42.431,00</b>	42.431,00	-
63	4	+ öffentlich-rechtliche Leistungsentgelte	0,00	0,00	<b>0,00</b>	0,00	-
641, 642, 646	5	+ privatrechtliche Leistungsentgelte	0,00	100,00	<b>0,00</b>	100,00-	-
648	6	+ Kostenerstattungen und Kostenumlagen	0,00	0,00	<b>0,00</b>	0,00	-
65	7	+ sonstige Einzahlungen	27,50	100,00	<b>0,00</b>	100,00-	-
66	8	+ Zinsen und sonstige Finanzeinzahlungen	0,00	0,00	<b>0,00</b>	0,00	-
	9	<b>= Einzahlungen aus laufender Verwaltungstätigkeit (= Zeilen 1 bis 8)</b>	<b>35.605,50</b>	<b>200,00</b>	<b>42.431,00</b>	<b>42.231,00</b>	<b>-</b>
70	10	Personalauszahlungen	0,00	0,00	<b>0,00</b>	0,00	0,00
71	11	+ Versorgungsauszahlungen	0,00	0,00	<b>0,00</b>	0,00	0,00
72	12	+ Auszahlungen für Sach- u. Dienstleistungen	0,00	2.400,00	<b>390,00</b>	2.010,00-	2.000,00
75	13	+ Zinsen und sonstige Finanzauszahlungen	0,00	0,00	<b>0,00</b>	0,00	0,00
73	14	+ Transferauszahlungen	35.947,00	0,00	<b>36.898,00</b>	36.898,00	0,00
74	15	+ sonstige Auszahlungen	40.561,06	44.100,00	<b>47.170,79</b>	3.070,79	0,00
	16	<b>= Auszahlungen aus laufender Verwaltungstätigkeit (= Zeilen 10 bis 15)</b>	<b>76.508,06</b>	<b>46.500,00</b>	<b>84.458,79</b>	<b>37.958,79</b>	<b>2.000,00</b>
	17	<b>= Saldo aus laufender Verwaltungstätigkeit (= Zeilen 9 / 16)</b>	<b>40.902,56-</b>	<b>46.300,00-</b>	<b>42.027,79-</b>	<b>4.272,21</b>	<b>2.000,00-</b>
<b>Investitionstätigkeit</b>							
681	18	Einzahlungen aus Zuweisungen und Zuschüssen für Investitionen und Investitionsförderungsmaßnahmen	0,00	0,00	<b>0,00</b>	0,00	-
682	19	+ Einzahlungen aus der Veräußerung von Grundstücken und Gebäuden	0,00	0,00	<b>0,00</b>	0,00	-
683	20	+ Einzahlungen aus der Veräußerung von beweglichem Anlagevermögen	0,00	0,00	<b>0,00</b>	0,00	-
684	21	+ Einzahlungen aus der Veräußerung von Finanzanlagen	0,00	0,00	<b>0,00</b>	0,00	-
685	22	+ Einzahlungen aus der Abwicklung von Baumaßnahmen	0,00	0,00	<b>0,00</b>	0,00	-

### Teilfinanzrechnung 2021

Monate: 1 bis 13

Produkt - 351000 - Leistungen nach dem Wohngeldgesetz

Ein- und Auszahlungsarten			Ergebnis des Vorjahres	Fortgeschriebe- ner Ansatz des Haus- haltsjahres <sup>2</sup>	Ist- Ergebnis des Haus- haltsjahres	Vergleich Ansatz / Ist (Spalte 5 / Spalte 6)	übertrage- ne Er- mächtig- ungen <sup>3</sup>
			in EUR	in EUR	in EUR	in EUR	in EUR
1 <sup>4</sup>	2 <sup>5</sup>	3	4	5	6	7	8
686	23	+ Einzahlungen aus Rückflüssen (für Investitionen und Investitionsförderungsmaßnahmen Dritter)	0,00	0,00	0,00	0,00	-
688	24	+ Einzahlungen aus Beiträgen u. ä. Entgelten	0,00	0,00	0,00	0,00	-
689	25	+ sonstige Investitionseinzahlungen	0,00	0,00	0,00	0,00	-
	26	= <b>Summe der investiven Einzahlungen (= Zeilen 18 bis 25)</b>	<b>0,00</b>	<b>0,00</b>	<b>0,00</b>	<b>0,00</b>	<b>-</b>
781	27	Auszahlungen von Zuweisungen und Zuschüssen für Investitionen und Investitionsförderungsmaßnahmen	0,00	0,00	0,00	0,00	0,00
782	28	+ Auszahlungen für den Erwerb von Grundstücken und Gebäuden	0,00	0,00	0,00	0,00	0,00
783	29	+ Auszahlungen für den Erwerb von beweglichem Anlagevermögen	0,00	0,00	0,00	0,00	0,00
784	30	+ Auszahlungen für den Erwerb von Finanzanlagen	0,00	0,00	0,00	0,00	0,00
785	31	+ Auszahlungen für Baumaßnahmen	0,00	0,00	0,00	0,00	0,00
786	32	+ Ausz. für die Gewährung von Ausleihungen (für Investitionen und Investitionsförderungsmaßn. Dritter)	0,00	0,00	0,00	0,00	0,00
787, 789	33	+ sonstige Investitionsauszahlungen	0,00	0,00	0,00	0,00	0,00
	34	= <b>Summe der investiven Auszahlungen (= Zeilen 27 bis 33)</b>	<b>0,00</b>	<b>0,00</b>	<b>0,00</b>	<b>0,00</b>	<b>0,00</b>
	35	= <b>Saldo der Investitionstätigkeit (= Zeilen 26 / 34)</b>	<b>0,00</b>	<b>0,00</b>	<b>0,00</b>	<b>0,00</b>	<b>0,00</b>
672	35a	+ Einzahlungen aus fremden Finanzmitteln	0,00	0,00	0,00	0,00	0,00
772	35b	- Auszahlungen aus fremden Finanzmitteln	0,00	0,00	0,00	0,00	0,00
	35c	= <b>Saldo aus fremden Finanzmitteln</b>	<b>0,00</b>	<b>0,00</b>	<b>0,00</b>	<b>0,00</b>	<b>0,00</b>
673	35d	+ Einzahlungen für amtsangehörige Gemeinden	0,00	0,00	0,00	0,00	0,00
773	35e	- Auszahlungen für amtsangehörige Gemeinden	0,00	0,00	0,00	0,00	0,00
	35f	= <b>Saldo aus Ein- und Auszahlungen für amtsangehörige Gemeinden (Zeilen 35d / 35e)</b>	<b>0,00</b>	<b>0,00</b>	<b>0,00</b>	<b>0,00</b>	<b>0,00</b>
	36	= <b>Finanzmittelüberschuss /-fehlbetrag (= Zeilen 17, 35, 35c und 35f)</b>	<b>40.902,56-</b>	<b>46.300,00-</b>	<b>42.027,79-</b>	<b>4.272,21</b>	<b>2.000,00-</b>

## Teilfinanzrechnung 2021

Monate: 1 bis 13

Produkt - 361100 - Förderung Kindertageseinrichtungen

Ein- und Auszahlungsarten			Ergebnis des Vorjahres	Fortgeschriebe- ner Ansatz des Haus- haltsjahres <sup>2</sup>	Ist- Ergebnis des Haus- haltsjahres	Vergleich Ansatz / Ist (Spalte 5 / Spalte 6)	übertrage- ne Er- mächti- gungen <sup>3</sup>
			in EUR	in EUR	in EUR	in EUR	in EUR
1 <sup>4</sup>	2 <sup>5</sup>	3	4	5	6	7	8
<b>laufende Verwaltungstätigkeit</b>							
60	1	Steuern und ähnliche Abgaben	0,00	0,00	<b>0,00</b>	0,00	-
61	2	+ Zuwendungen und allgemeine Umlagen	733.327,34	973.200,00	<b>1.583.909,80</b>	610.709,80	-
62	3	+ sonstige Transfereinzahlungen	0,00	0,00	<b>0,00</b>	0,00	-
63	4	+ öffentlich-rechtliche Leistungsentgelte	0,00	0,00	<b>0,00</b>	0,00	-
641, 642, 646	5	+ privatrechtliche Leistungsentgelte	0,00	0,00	<b>0,00</b>	0,00	-
648	6	+ Kostenerstattungen und Kostenumlagen	19.283,68	0,00	<b>21.844,46</b>	21.844,46	-
65	7	+ sonstige Einzahlungen	0,00	0,00	<b>0,00</b>	0,00	-
66	8	+ Zinsen und sonstige Finanzeinzahlungen	0,00	0,00	<b>0,00</b>	0,00	-
	9	<b>= Einzahlungen aus laufender Verwaltungstätigkeit (= Zeilen 1 bis 8)</b>	<b>752.611,02</b>	<b>973.200,00</b>	<b>1.605.754,26</b>	<b>632.554,26</b>	<b>-</b>
70	10	Personalauszahlungen	0,00	0,00	<b>0,00</b>	0,00	0,00
71	11	+ Versorgungsauszahlungen	0,00	0,00	<b>0,00</b>	0,00	0,00
72	12	+ Auszahlungen für Sach- u. Dienstleistungen	0,00	0,00	<b>110,00</b>	110,00	0,00
75	13	+ Zinsen und sonstige Finanzauszahlungen	0,00	0,00	<b>0,00</b>	0,00	0,00
73	14	+ Transferauszahlungen	793.259,50	963.300,00	<b>1.415.101,15</b>	451.801,15	0,00
74	15	+ sonstige Auszahlungen	8.185,46	12.700,00	<b>12.257,24</b>	442,76-	0,00
	16	<b>= Auszahlungen aus laufender Verwaltungstätigkeit (= Zeilen 10 bis 15)</b>	<b>801.444,96</b>	<b>976.000,00</b>	<b>1.427.468,39</b>	<b>451.468,39</b>	<b>0,00</b>
	17	<b>= Saldo aus laufender Verwaltungstätigkeit (= Zeilen 9 / 16)</b>	<b>48.833,94-</b>	<b>2.800,00-</b>	<b>178.285,87</b>	<b>181.085,87</b>	<b>0,00</b>
<b>Investitionstätigkeit</b>							
681	18	Einzahlungen aus Zuweisungen und Zuschüssen für Investitionen und Investitionsförderungsmaßnahmen	0,00	0,00	<b>0,00</b>	0,00	-
682	19	+ Einzahlungen aus der Veräußerung von Grundstücken und Gebäuden	0,00	0,00	<b>0,00</b>	0,00	-
683	20	+ Einzahlungen aus der Veräußerung von beweglichem Anlagevermögen	0,00	0,00	<b>0,00</b>	0,00	-
684	21	+ Einzahlungen aus der Veräußerung von Finanzanlagen	0,00	0,00	<b>0,00</b>	0,00	-
685	22	+ Einzahlungen aus der Abwicklung von Baumaßnahmen	0,00	0,00	<b>0,00</b>	0,00	-

### Teilfinanzrechnung 2021

Monate: 1 bis 13

Produkt - 361100 - Förderung Kindertageseinrichtungen

Ein- und Auszahlungsarten			Ergebnis des Vorjahres	Fortgeschriebener Ansatz des Haushaltsjahres <sup>2</sup>	Ist-Ergebnis des Haushaltsjahres	Vergleich Ansatz / Ist (Spalte 5 / Spalte 6)	übertragene Ermächtigungen <sup>3</sup>
			in EUR	in EUR	in EUR	in EUR	in EUR
14	25	3	4	5	6	7	8
686	23	+ Einzahlungen aus Rückflüssen (für Investitionen und Investitionsförderungsmaßnahmen Dritter)	0,00	0,00	0,00	0,00	-
688	24	+ Einzahlungen aus Beiträgen u. ä. Entgelten	0,00	0,00	0,00	0,00	-
689	25	+ sonstige Investitionseinzahlungen	0,00	0,00	0,00	0,00	-
	26	= <b>Summe der investiven Einzahlungen (= Zeilen 18 bis 25)</b>	<b>0,00</b>	<b>0,00</b>	<b>0,00</b>	<b>0,00</b>	<b>-</b>
781	27	Auszahlungen von Zuweisungen und Zuschüssen für Investitionen und Investitionsförderungsmaßnahmen	279,46	11.302,13	0,00	11.302,13-	11.302,13
782	28	+ Auszahlungen für den Erwerb von Grundstücken und Gebäuden	0,00	0,00	0,00	0,00	0,00
783	29	+ Auszahlungen für den Erwerb von beweglichem Anlagevermögen	0,00	0,00	0,00	0,00	0,00
784	30	+ Auszahlungen für den Erwerb von Finanzanlagen	0,00	0,00	0,00	0,00	0,00
785	31	+ Auszahlungen für Baumaßnahmen	0,00	70.000,00	57.571,64	12.428,36-	8.076,25
786	32	+ Ausz. für die Gewährung von Ausleihungen (für Investitionen und Investitionsförderungsmaßn. Dritter)	0,00	0,00	0,00	0,00	0,00
787, 789	33	+ sonstige Investitionsauszahlungen	0,00	0,00	0,00	0,00	0,00
	34	= <b>Summe der investiven Auszahlungen (= Zeilen 27 bis 33)</b>	<b>279,46</b>	<b>81.302,13</b>	<b>57.571,64</b>	<b>23.730,49-</b>	<b>19.378,38</b>
	35	= <b>Saldo der Investitionstätigkeit (= Zeilen 26 / 34)</b>	<b>279,46-</b>	<b>81.302,13-</b>	<b>57.571,64-</b>	<b>23.730,49</b>	<b>19.378,38-</b>
672	35a	+ Einzahlungen aus fremden Finanzmitteln	0,00	0,00	0,00	0,00	0,00
772	35b	- Auszahlungen aus fremden Finanzmitteln	0,00	0,00	0,00	0,00	0,00
	35c	= <b>Saldo aus fremden Finanzmitteln</b>	<b>0,00</b>	<b>0,00</b>	<b>0,00</b>	<b>0,00</b>	<b>0,00</b>
673	35d	+ Einzahlungen für amtsangehörige Gemeinden	0,00	0,00	0,00	0,00	0,00
773	35e	- Auszahlungen für amtsangehörige Gemeinden	0,00	0,00	0,00	0,00	0,00
	35f	= <b>Saldo aus Ein- und Auszahlungen für amtsangehörige Gemeinden (Zeilen 35d / 35e)</b>	<b>0,00</b>	<b>0,00</b>	<b>0,00</b>	<b>0,00</b>	<b>0,00</b>
	36	= <b>Finanzmittelüberschuss /-fehlbetrag (= Zeilen 17, 35, 35c und 35f)</b>	<b>49.113,40-</b>	<b>84.102,13-</b>	<b>120.714,23</b>	<b>204.816,36</b>	<b>19.378,38-</b>



**Teilfinanzrechnung 2021**

Monate: 1 bis 13

Produkt - 362500 - Sonstige Jugendarbeit

Ein- und Auszahlungsarten			Ergebnis des Vorjahres	Fortgeschriebe- ner Ansatz des Haus- haltsjahres <sup>2</sup>	Ist- Ergebnis des Haus- haltsjahres	Vergleich Ansatz / Ist (Spalte 5 / Spalte 6)	übertrage- ne Er- mächtigen- gen <sup>3</sup>
			in EUR	in EUR	in EUR	in EUR	in EUR
1 <sup>4</sup>	2 <sup>5</sup>	3	4	5	6	7	8
<b>laufende Verwaltungstätigkeit</b>							
60	1	Steuern und ähnliche Abgaben	0,00	0,00	<b>0,00</b>	0,00	-
61	2	+ Zuwendungen und allgemeine Umlagen	1.935,00	40.500,00	<b>40.000,00</b>	500,00-	-
62	3	+ sonstige Transfereinzahlungen	0,00	0,00	<b>0,00</b>	0,00	-
63	4	+ öffentlich-rechtliche Leistungsentgelte	2.919,22	7.800,00	<b>9.885,00</b>	2.085,00	-
641, 642, 646	5	+ privatrechtliche Leistungsentgelte	0,00	500,00	<b>0,00</b>	500,00-	-
648	6	+ Kostenerstattungen und Kostenumlagen	0,00	0,00	<b>0,00</b>	0,00	-
65	7	+ sonstige Einzahlungen	0,00	0,00	<b>0,00</b>	0,00	-
66	8	+ Zinsen und sonstige Finanzeinzahlungen	0,00	0,00	<b>0,00</b>	0,00	-
	9	= <b>Einzahlungen aus laufender Verwaltungstätigkeit (= Zeilen 1 bis 8)</b>	<b>4.854,22</b>	<b>48.800,00</b>	<b>49.885,00</b>	<b>1.085,00</b>	<b>-</b>
70	10	Personalauszahlungen	0,00	0,00	<b>0,00</b>	0,00	0,00
71	11	+ Versorgungsauszahlungen	0,00	0,00	<b>0,00</b>	0,00	0,00
72	12	+ Auszahlungen für Sach- u. Dienstleistungen	0,00	0,00	<b>0,00</b>	0,00	0,00
75	13	+ Zinsen und sonstige Finanzauszahlungen	0,00	0,00	<b>0,00</b>	0,00	0,00
73	14	+ Transferauszahlungen	400,00	500,00	<b>500,00</b>	0,00	0,00
74	15	+ sonstige Auszahlungen	6.564,32	54.900,00	<b>50.924,18</b>	3.975,82-	0,00
	16	= <b>Auszahlungen aus laufender Verwaltungstätigkeit (= Zeilen 10 bis 15)</b>	<b>6.964,32</b>	<b>55.400,00</b>	<b>51.424,18</b>	<b>3.975,82-</b>	<b>0,00</b>
	17	= <b>Saldo aus laufender Verwaltungstätigkeit (= Zeilen 9 / 16)</b>	<b>2.110,10-</b>	<b>6.600,00-</b>	<b>1.539,18-</b>	<b>5.060,82</b>	<b>0,00</b>
<b>Investitionstätigkeit</b>							
681	18	Einzahlungen aus Zuweisungen und Zuschüssen für Investitionen und Investitionsförderungsmaßnahmen	0,00	0,00	<b>0,00</b>	0,00	-
682	19	+ Einzahlungen aus der Veräußerung von Grundstücken und Gebäuden	0,00	0,00	<b>0,00</b>	0,00	-
683	20	+ Einzahlungen aus der Veräußerung von beweglichem Anlagevermögen	0,00	0,00	<b>0,00</b>	0,00	-
684	21	+ Einzahlungen aus der Veräußerung von Finanzanlagen	0,00	0,00	<b>0,00</b>	0,00	-
685	22	+ Einzahlungen aus der Abwicklung von Baumaßnahmen	0,00	0,00	<b>0,00</b>	0,00	-

### Teilfinanzrechnung 2021

Monate: 1 bis 13

Produkt - 362500 - Sonstige Jugendarbeit

Ein- und Auszahlungsarten			Ergebnis des Vorjahres	Fortgeschriebe- ner Ansatz des Haus- haltsjahres <sup>2</sup>	Ist- Ergebnis des Haus- haltsjahres	Vergleich Ansatz / Ist (Spalte 5 / Spalte 6)	übertrage- ne Er- mächtig- ungen <sup>3</sup>
			in EUR	in EUR	in EUR	in EUR	in EUR
14	25	3	4	5	6	7	8
686	23	+ Einzahlungen aus Rückflüssen (für Investitionen und Investitionsförderungsmaßnahmen Dritter)	0,00	0,00	0,00	0,00	-
688	24	+ Einzahlungen aus Beiträgen u. ä. Entgelten	0,00	0,00	0,00	0,00	-
689	25	+ sonstige Investitionseinzahlungen	0,00	0,00	0,00	0,00	-
	26	= <b>Summe der investiven Einzahlungen (= Zeilen 18 bis 25)</b>	<b>0,00</b>	<b>0,00</b>	<b>0,00</b>	<b>0,00</b>	<b>-</b>
781	27	Auszahlungen von Zuweisungen und Zuschüssen für Investitionen und Investitionsförderungsmaßnahmen	0,00	0,00	0,00	0,00	0,00
782	28	+ Auszahlungen für den Erwerb von Grundstücken und Gebäuden	0,00	0,00	0,00	0,00	0,00
783	29	+ Auszahlungen für den Erwerb von beweglichem Anlagevermögen	0,00	1.900,00	1.828,26	71,74-	1.167,59
784	30	+ Auszahlungen für den Erwerb von Finanzanlagen	0,00	0,00	0,00	0,00	0,00
785	31	+ Auszahlungen für Baumaßnahmen	0,00	0,00	0,00	0,00	0,00
786	32	+ Ausz. für die Gewährung von Ausleihungen (für Investitionen und Investitionsförderungsmaßn. Dritter)	0,00	0,00	0,00	0,00	0,00
787, 789	33	+ sonstige Investitionsauszahlungen	0,00	0,00	0,00	0,00	0,00
	34	= <b>Summe der investiven Auszahlungen (= Zeilen 27 bis 33)</b>	<b>0,00</b>	<b>1.900,00</b>	<b>1.828,26</b>	<b>71,74-</b>	<b>1.167,59</b>
	35	= <b>Saldo der Investitionstätigkeit (= Zeilen 26 / 34)</b>	<b>0,00</b>	<b>1.900,00-</b>	<b>1.828,26-</b>	<b>71,74</b>	<b>1.167,59-</b>
672	35a	+ Einzahlungen aus fremden Finanzmitteln	0,00	0,00	0,00	0,00	0,00
772	35b	- Auszahlungen aus fremden Finanzmitteln	0,00	0,00	0,00	0,00	0,00
	35c	= <b>Saldo aus fremden Finanzmitteln</b>	<b>0,00</b>	<b>0,00</b>	<b>0,00</b>	<b>0,00</b>	<b>0,00</b>
673	35d	+ Einzahlungen für amtsangehörige Gemeinden	0,00	0,00	0,00	0,00	0,00
773	35e	- Auszahlungen für amtsangehörige Gemeinden	0,00	0,00	0,00	0,00	0,00
	35f	= <b>Saldo aus Ein- und Auszahlungen für amtsangehörige Gemeinden (Zeilen 35d / 35e)</b>	<b>0,00</b>	<b>0,00</b>	<b>0,00</b>	<b>0,00</b>	<b>0,00</b>
	36	= <b>Finanzmittelüberschuss /-fehlbetrag (= Zeilen 17, 35, 35c und 35f)</b>	<b>2.110,10-</b>	<b>8.500,00-</b>	<b>3.367,44-</b>	<b>5.132,56</b>	<b>1.167,59-</b>

**Teilfinanzrechnung 2021**

Monate: 1 bis 13

Produkt - 363120 - Erzieherischer Kinder- und Jugendschutz

Ein- und Auszahlungsarten			Ergebnis des Vorjahres	Fortgeschriebe- ner Ansatz des Haus- haltsjahres <sup>2</sup>	Ist- Ergebnis des Haus- haltsjahres	Vergleich Ansatz / Ist (Spalte 5 / Spalte 6)	übertrage- ne Er- mächtigi- ngen <sup>3</sup>
			in EUR	in EUR	in EUR	in EUR	in EUR
1 <sup>4</sup>	2 <sup>5</sup>	3	4	5	6	7	8
<b>laufende Verwaltungstätigkeit</b>							
60	1	Steuern und ähnliche Abgaben	0,00	0,00	<b>0,00</b>	0,00	-
61	2	+ Zuwendungen und allgemeine Umlagen	0,00	0,00	<b>0,00</b>	0,00	-
62	3	+ sonstige Transfereinzahlungen	0,00	0,00	<b>0,00</b>	0,00	-
63	4	+ öffentlich-rechtliche Leistungsentgelte	0,00	0,00	<b>0,00</b>	0,00	-
641, 642, 646	5	+ privatrechtliche Leistungsentgelte	0,00	0,00	<b>0,00</b>	0,00	-
648	6	+ Kostenerstattungen und Kostenumlagen	0,00	0,00	<b>0,00</b>	0,00	-
65	7	+ sonstige Einzahlungen	0,00	0,00	<b>0,00</b>	0,00	-
66	8	+ Zinsen und sonstige Finanzeinzahlungen	0,00	0,00	<b>0,00</b>	0,00	-
	9	= <b>Einzahlungen aus laufender Verwaltungstätigkeit (= Zeilen 1 bis 8)</b>	<b>0,00</b>	<b>0,00</b>	<b>0,00</b>	<b>0,00</b>	<b>-</b>
70	10	Personalauszahlungen	0,00	0,00	<b>0,00</b>	0,00	0,00
71	11	+ Versorgungsauszahlungen	0,00	0,00	<b>0,00</b>	0,00	0,00
72	12	+ Auszahlungen für Sach- u. Dienstleistungen	0,00	0,00	<b>0,00</b>	0,00	0,00
75	13	+ Zinsen und sonstige Finanzauszahlungen	0,00	0,00	<b>0,00</b>	0,00	0,00
73	14	+ Transferauszahlungen	0,00	0,00	<b>0,00</b>	0,00	0,00
74	15	+ sonstige Auszahlungen	6.351,78	7.300,00	<b>7.106,28</b>	193,72-	0,00
	16	= <b>Auszahlungen aus laufender Verwaltungstätigkeit (= Zeilen 10 bis 15)</b>	<b>6.351,78</b>	<b>7.300,00</b>	<b>7.106,28</b>	<b>193,72-</b>	<b>0,00</b>
	17	= <b>Saldo aus laufender Verwaltungstätigkeit (= Zeilen 9 / 16)</b>	<b>6.351,78-</b>	<b>7.300,00-</b>	<b>7.106,28-</b>	<b>193,72</b>	<b>0,00</b>
<b>Investitionstätigkeit</b>							
681	18	Einzahlungen aus Zuweisungen und Zuschüssen für Investitionen und Investitionsförderungsmaßnahmen	0,00	0,00	<b>0,00</b>	0,00	-
682	19	+ Einzahlungen aus der Veräußerung von Grundstücken und Gebäuden	0,00	0,00	<b>0,00</b>	0,00	-
683	20	+ Einzahlungen aus der Veräußerung von beweglichem Anlagevermögen	0,00	0,00	<b>0,00</b>	0,00	-
684	21	+ Einzahlungen aus der Veräußerung von Finanzanlagen	0,00	0,00	<b>0,00</b>	0,00	-
685	22	+ Einzahlungen aus der Abwicklung von Baumaßnahmen	0,00	0,00	<b>0,00</b>	0,00	-

### Teilfinanzrechnung 2021

Monate: 1 bis 13

Produkt - 363120 - Erzieherischer Kinder- und Jugendschutz

Ein- und Auszahlungsarten			Ergebnis des Vorjahres	Fortgeschriebener Ansatz des Haushaltsjahres <sup>2</sup>	Ist-Ergebnis des Haushaltsjahres	Vergleich Ansatz / Ist (Spalte 5 / Spalte 6)	übertragene Ermächtigungen <sup>3</sup>
			in EUR	in EUR	in EUR	in EUR	in EUR
1 <sup>4</sup>	2 <sup>5</sup>	3	4	5	6	7	8
686	23	+ Einzahlungen aus Rückflüssen (für Investitionen und Investitionsförderungsmaßnahmen Dritter)	0,00	0,00	0,00	0,00	-
688	24	+ Einzahlungen aus Beiträgen u. ä. Entgelten	0,00	0,00	0,00	0,00	-
689	25	+ sonstige Investitionseinzahlungen	0,00	0,00	0,00	0,00	-
	26	= <b>Summe der investiven Einzahlungen (= Zeilen 18 bis 25)</b>	<b>0,00</b>	<b>0,00</b>	<b>0,00</b>	<b>0,00</b>	<b>-</b>
781	27	Auszahlungen von Zuweisungen und Zuschüssen für Investitionen und Investitionsförderungsmaßnahmen	0,00	0,00	0,00	0,00	0,00
782	28	+ Auszahlungen für den Erwerb von Grundstücken und Gebäuden	0,00	0,00	0,00	0,00	0,00
783	29	+ Auszahlungen für den Erwerb von beweglichem Anlagevermögen	0,00	0,00	0,00	0,00	0,00
784	30	+ Auszahlungen für den Erwerb von Finanzanlagen	0,00	0,00	0,00	0,00	0,00
785	31	+ Auszahlungen für Baumaßnahmen	0,00	0,00	0,00	0,00	0,00
786	32	+ Ausz. für die Gewährung von Ausleihungen (für Investitionen und Investitionsförderungsmaßn. Dritter)	0,00	0,00	0,00	0,00	0,00
787, 789	33	+ sonstige Investitionsauszahlungen	0,00	0,00	0,00	0,00	0,00
	34	= <b>Summe der investiven Auszahlungen (= Zeilen 27 bis 33)</b>	<b>0,00</b>	<b>0,00</b>	<b>0,00</b>	<b>0,00</b>	<b>0,00</b>
	35	= <b>Saldo der Investitionstätigkeit (= Zeilen 26 / 34)</b>	<b>0,00</b>	<b>0,00</b>	<b>0,00</b>	<b>0,00</b>	<b>0,00</b>
672	35a	+ Einzahlungen aus fremden Finanzmitteln	0,00	0,00	0,00	0,00	0,00
772	35b	- Auszahlungen aus fremden Finanzmitteln	0,00	0,00	0,00	0,00	0,00
	35c	= <b>Saldo aus fremden Finanzmitteln</b>	<b>0,00</b>	<b>0,00</b>	<b>0,00</b>	<b>0,00</b>	<b>0,00</b>
673	35d	+ Einzahlungen für amtsangehörige Gemeinden	0,00	0,00	0,00	0,00	0,00
773	35e	- Auszahlungen für amtsangehörige Gemeinden	0,00	0,00	0,00	0,00	0,00
	35f	= <b>Saldo aus Ein- und Auszahlungen für amtsangehörige Gemeinden (Zeilen 35d / 35e)</b>	<b>0,00</b>	<b>0,00</b>	<b>0,00</b>	<b>0,00</b>	<b>0,00</b>
	36	= <b>Finanzmittelüberschuss /-fehlbetrag (= Zeilen 17, 35, 35c und 35f)</b>	<b>6.351,78-</b>	<b>7.300,00-</b>	<b>7.106,28-</b>	<b>193,72</b>	<b>0,00</b>

## Teilfinanzrechnung 2021

Monate: 1 bis 13

Produkt - 421000 - Förderung des Sports

Ein- und Auszahlungsarten			Ergebnis des Vorjahres	Fortgeschriebe- ner Ansatz des Haus- haltsjahres <sup>2</sup>	Ist- Ergebnis des Haus- haltsjahres	Vergleich Ansatz / Ist (Spalte 5 / Spalte 6)	übertrage- ne Er- mächtig- ungen <sup>3</sup>
			in EUR	in EUR	in EUR	in EUR	in EUR
1 <sup>4</sup>	2 <sup>5</sup>	3	4	5	6	7	8
<b>laufende Verwaltungstätigkeit</b>							
60	1	Steuern und ähnliche Abgaben	0,00	0,00	<b>0,00</b>	0,00	-
61	2	+ Zuwendungen und allgemeine Umlagen	0,00	0,00	<b>0,00</b>	0,00	-
62	3	+ sonstige Transfereinzahlungen	0,00	0,00	<b>0,00</b>	0,00	-
63	4	+ öffentlich-rechtliche Leistungsentgelte	0,00	0,00	<b>0,00</b>	0,00	-
641, 642, 646	5	+ privatrechtliche Leistungsentgelte	0,00	0,00	<b>0,00</b>	0,00	-
648	6	+ Kostenerstattungen und Kostenumlagen	0,00	0,00	<b>0,00</b>	0,00	-
65	7	+ sonstige Einzahlungen	0,00	0,00	<b>0,00</b>	0,00	-
66	8	+ Zinsen und sonstige Finanzeinzahlungen	0,00	0,00	<b>0,00</b>	0,00	-
	9	= <b>Einzahlungen aus laufender Verwaltungstätigkeit (= Zeilen 1 bis 8)</b>	<b>0,00</b>	<b>0,00</b>	<b>0,00</b>	<b>0,00</b>	<b>-</b>
70	10	Personalauszahlungen	0,00	0,00	<b>0,00</b>	0,00	0,00
71	11	+ Versorgungsauszahlungen	0,00	0,00	<b>0,00</b>	0,00	0,00
72	12	+ Auszahlungen für Sach- u. Dienstleistungen	0,00	0,00	<b>0,00</b>	0,00	0,00
75	13	+ Zinsen und sonstige Finanzauszahlungen	0,00	0,00	<b>0,00</b>	0,00	0,00
73	14	+ Transferauszahlungen	0,00	0,00	<b>0,00</b>	0,00	0,00
74	15	+ sonstige Auszahlungen	0,00	0,00	<b>0,00</b>	0,00	0,00
	16	= <b>Auszahlungen aus laufender Verwaltungstätigkeit (= Zeilen 10 bis 15)</b>	<b>0,00</b>	<b>0,00</b>	<b>0,00</b>	<b>0,00</b>	<b>0,00</b>
	17	= <b>Saldo aus laufender Verwaltungstätigkeit (= Zeilen 9 / 16)</b>	<b>0,00</b>	<b>0,00</b>	<b>0,00</b>	<b>0,00</b>	<b>0,00</b>
<b>Investitionstätigkeit</b>							
681	18	Einzahlungen aus Zuweisungen und Zuschüssen für Investitionen und Investitionsförderungsmaßnahmen	0,00	0,00	<b>0,00</b>	0,00	-
682	19	+ Einzahlungen aus der Veräußerung von Grundstücken und Gebäuden	0,00	0,00	<b>0,00</b>	0,00	-
683	20	+ Einzahlungen aus der Veräußerung von beweglichem Anlagevermögen	0,00	0,00	<b>0,00</b>	0,00	-
684	21	+ Einzahlungen aus der Veräußerung von Finanzanlagen	0,00	0,00	<b>0,00</b>	0,00	-
685	22	+ Einzahlungen aus der Abwicklung von Baumaßnahmen	0,00	0,00	<b>0,00</b>	0,00	-

### Teilfinanzrechnung 2021

Monate: 1 bis 13

Produkt - 421000 - Förderung des Sports

Ein- und Auszahlungsarten			Ergebnis des Vorjahres	Fortgeschriebe- ner Ansatz des Haus- haltsjahres <sup>2</sup>	Ist- Ergebnis des Haus- haltsjahres	Vergleich Ansatz / Ist (Spalte 5 / Spalte 6)	übertrage- ne Er- mächtig- ungen <sup>3</sup>
			in EUR	in EUR	in EUR	in EUR	in EUR
1 <sup>4</sup>	2 <sup>5</sup>	3	4	5	6	7	8
686	23	+ Einzahlungen aus Rückflüssen (für Investitionen und Investitionsförderungsmaßnahmen Dritter)	0,00	0,00	0,00	0,00	-
688	24	+ Einzahlungen aus Beiträgen u. ä. Entgelten	0,00	0,00	0,00	0,00	-
689	25	+ sonstige Investitionseinzahlungen	0,00	0,00	0,00	0,00	-
	26	= <b>Summe der investiven Einzahlungen (= Zeilen 18 bis 25)</b>	<b>0,00</b>	<b>0,00</b>	<b>0,00</b>	<b>0,00</b>	<b>-</b>
781	27	Auszahlungen von Zuweisungen und Zuschüssen für Investitionen und Investitionsförderungsmaßnahmen	0,00	0,00	0,00	0,00	0,00
782	28	+ Auszahlungen für den Erwerb von Grundstücken und Gebäuden	0,00	0,00	0,00	0,00	0,00
783	29	+ Auszahlungen für den Erwerb von beweglichem Anlagevermögen	0,00	0,00	0,00	0,00	0,00
784	30	+ Auszahlungen für den Erwerb von Finanzanlagen	0,00	0,00	0,00	0,00	0,00
785	31	+ Auszahlungen für Baumaßnahmen	0,00	0,00	0,00	0,00	0,00
786	32	+ Ausz. für die Gewährung von Ausleihungen (für Investitionen und Investitionsförderungsmaßn. Dritter)	0,00	0,00	0,00	0,00	0,00
787, 789	33	+ sonstige Investitionsauszahlungen	0,00	0,00	0,00	0,00	0,00
	34	= <b>Summe der investiven Auszahlungen (= Zeilen 27 bis 33)</b>	<b>0,00</b>	<b>0,00</b>	<b>0,00</b>	<b>0,00</b>	<b>0,00</b>
	35	= <b>Saldo der Investitionstätigkeit (= Zeilen 26 / 34)</b>	<b>0,00</b>	<b>0,00</b>	<b>0,00</b>	<b>0,00</b>	<b>0,00</b>
672	35a	+ Einzahlungen aus fremden Finanzmitteln	0,00	0,00	0,00	0,00	0,00
772	35b	- Auszahlungen aus fremden Finanzmitteln	0,00	0,00	0,00	0,00	0,00
	35c	= <b>Saldo aus fremden Finanzmitteln</b>	<b>0,00</b>	<b>0,00</b>	<b>0,00</b>	<b>0,00</b>	<b>0,00</b>
673	35d	+ Einzahlungen für amtsangehörige Gemeinden	0,00	0,00	0,00	0,00	0,00
773	35e	- Auszahlungen für amtsangehörige Gemeinden	0,00	0,00	0,00	0,00	0,00
	35f	= <b>Saldo aus Ein- und Auszahlungen für amtsangehörige Gemeinden (Zeilen 35d / 35e)</b>	<b>0,00</b>	<b>0,00</b>	<b>0,00</b>	<b>0,00</b>	<b>0,00</b>
	36	= <b>Finanzmittelüberschuss /-fehlbetrag (= Zeilen 17, 35, 35c und 35f)</b>	<b>0,00</b>	<b>0,00</b>	<b>0,00</b>	<b>0,00</b>	<b>0,00</b>

**Teilfinanzrechnung 2021**

Monate: 1 bis 13

Produkt - 424001 - Großsporthalle

Ein- und Auszahlungsarten			Ergebnis des Vorjahres	Fortgeschriebe- ner Ansatz des Haus- haltsjahres <sup>2</sup>	Ist- Ergebnis des Haus- haltsjahres	Vergleich Ansatz / Ist (Spalte 5 / Spalte 6)	übertrage- ne Er- mächtigen- gen <sup>3</sup>
			in EUR	in EUR	in EUR	in EUR	in EUR
1 <sup>4</sup>	2 <sup>5</sup>	3	4	5	6	7	8
<b>laufende Verwaltungstätigkeit</b>							
60	1	Steuern und ähnliche Abgaben	0,00	0,00	<b>0,00</b>	0,00	-
61	2	+ Zuwendungen und allgemeine Umlagen	0,00	20.000,00	<b>40.000,00</b>	20.000,00	-
62	3	+ sonstige Transfereinzahlungen	0,00	0,00	<b>0,00</b>	0,00	-
63	4	+ öffentlich-rechtliche Leistungsentgelte	5.373,00	10.000,00	<b>2.536,36</b>	7.463,64-	-
641, 642, 646	5	+ privatrechtliche Leistungsentgelte	50.370,20	48.000,00	<b>48.830,26</b>	830,26	-
648	6	+ Kostenerstattungen und Kostenumlagen	2.471,97	1.000,00	<b>3.228,87</b>	2.228,87	-
65	7	+ sonstige Einzahlungen	0,00	0,00	<b>0,00</b>	0,00	-
66	8	+ Zinsen und sonstige Finanzeinzahlungen	0,00	0,00	<b>0,00</b>	0,00	-
	9	<b>= Einzahlungen aus laufender Verwaltungstätigkeit (= Zeilen 1 bis 8)</b>	<b>58.215,17</b>	<b>79.000,00</b>	<b>94.595,49</b>	<b>15.595,49</b>	<b>-</b>
70	10	Personalauszahlungen	0,00	0,00	<b>0,00</b>	0,00	0,00
71	11	+ Versorgungsauszahlungen	0,00	0,00	<b>0,00</b>	0,00	0,00
72	12	+ Auszahlungen für Sach- u. Dienstleistungen	143.497,59	148.328,00	<b>188.532,32</b>	40.204,32	2.178,20
75	13	+ Zinsen und sonstige Finanzauszahlungen	0,00	0,00	<b>0,00</b>	0,00	0,00
73	14	+ Transferauszahlungen	0,00	0,00	<b>0,00</b>	0,00	0,00
74	15	+ sonstige Auszahlungen	52.002,47	50.900,00	<b>50.895,32</b>	4,68-	0,00
	16	<b>= Auszahlungen aus laufender Verwaltungstätigkeit (= Zeilen 10 bis 15)</b>	<b>195.500,06</b>	<b>199.228,00</b>	<b>239.427,64</b>	<b>40.199,64</b>	<b>2.178,20</b>
	17	<b>= Saldo aus laufender Verwaltungstätigkeit (= Zeilen 9 / 16)</b>	<b>137.284,89-</b>	<b>120.228,00-</b>	<b>144.832,15-</b>	<b>24.604,15-</b>	<b>2.178,20-</b>
<b>Investitionstätigkeit</b>							
681	18	Einzahlungen aus Zuweisungen und Zuschüssen für Investitionen und Investitionsförderungsmaßnahmen	0,00	0,00	<b>0,00</b>	0,00	-
682	19	+ Einzahlungen aus der Veräußerung von Grundstücken und Gebäuden	0,00	0,00	<b>0,00</b>	0,00	-
683	20	+ Einzahlungen aus der Veräußerung von beweglichem Anlagevermögen	0,00	0,00	<b>0,00</b>	0,00	-
684	21	+ Einzahlungen aus der Veräußerung von Finanzanlagen	0,00	0,00	<b>0,00</b>	0,00	-
685	22	+ Einzahlungen aus der Abwicklung von Baumaßnahmen	0,00	0,00	<b>0,00</b>	0,00	-

### Teilfinanzrechnung 2021

Monate: 1 bis 13

Produkt - 424001 - Großsporthalle

Ein- und Auszahlungsarten			Ergebnis des Vorjahres	Fortgeschriebener Ansatz des Haushaltsjahres <sup>2</sup>	Ist-Ergebnis des Haushaltsjahres	Vergleich Ansatz / Ist (Spalte 5 / Spalte 6)	übertragene Ermächtigungen <sup>3</sup>
			in EUR	in EUR	in EUR	in EUR	in EUR
14	25	3	4	5	6	7	8
686	23	+ Einzahlungen aus Rückflüssen (für Investitionen und Investitionsförderungsmaßnahmen Dritter)	0,00	0,00	0,00	0,00	-
688	24	+ Einzahlungen aus Beiträgen u. ä. Entgelten	0,00	0,00	0,00	0,00	-
689	25	+ sonstige Investitionseinzahlungen	0,00	0,00	0,00	0,00	-
	26	= <b>Summe der investiven Einzahlungen (= Zeilen 18 bis 25)</b>	<b>0,00</b>	<b>0,00</b>	<b>0,00</b>	<b>0,00</b>	<b>-</b>
781	27	Auszahlungen von Zuweisungen und Zuschüssen für Investitionen und Investitionsförderungsmaßnahmen	0,00	0,00	0,00	0,00	0,00
782	28	+ Auszahlungen für den Erwerb von Grundstücken und Gebäuden	0,00	0,00	0,00	0,00	0,00
783	29	+ Auszahlungen für den Erwerb von beweglichem Anlagevermögen	0,00	1.800,00	0,00	1.800,00-	1.800,00
784	30	+ Auszahlungen für den Erwerb von Finanzanlagen	0,00	0,00	0,00	0,00	0,00
785	31	+ Auszahlungen für Baumaßnahmen	0,00	0,00	0,00	0,00	0,00
786	32	+ Ausz. für die Gewährung von Ausleihungen (für Investitionen und Investitionsförderungsmaßn. Dritter)	0,00	0,00	0,00	0,00	0,00
787, 789	33	+ sonstige Investitionsauszahlungen	0,00	0,00	0,00	0,00	0,00
	34	= <b>Summe der investiven Auszahlungen (= Zeilen 27 bis 33)</b>	<b>0,00</b>	<b>1.800,00</b>	<b>0,00</b>	<b>1.800,00-</b>	<b>1.800,00</b>
	35	= <b>Saldo der Investitionstätigkeit (= Zeilen 26 / 34)</b>	<b>0,00</b>	<b>1.800,00-</b>	<b>0,00</b>	<b>1.800,00</b>	<b>1.800,00-</b>
672	35a	+ Einzahlungen aus fremden Finanzmitteln	0,00	0,00	0,00	0,00	0,00
772	35b	- Auszahlungen aus fremden Finanzmitteln	0,00	0,00	0,00	0,00	0,00
	35c	= <b>Saldo aus fremden Finanzmitteln</b>	<b>0,00</b>	<b>0,00</b>	<b>0,00</b>	<b>0,00</b>	<b>0,00</b>
673	35d	+ Einzahlungen für amtsangehörige Gemeinden	0,00	0,00	0,00	0,00	0,00
773	35e	- Auszahlungen für amtsangehörige Gemeinden	0,00	0,00	0,00	0,00	0,00
	35f	= <b>Saldo aus Ein- und Auszahlungen für amtsangehörige Gemeinden (Zeilen 35d / 35e)</b>	<b>0,00</b>	<b>0,00</b>	<b>0,00</b>	<b>0,00</b>	<b>0,00</b>
	36	= <b>Finanzmittelüberschuss /-fehlbetrag (= Zeilen 17, 35, 35c und 35f)</b>	<b>137.284,89-</b>	<b>122.028,00-</b>	<b>144.832,15-</b>	<b>22.804,15-</b>	<b>3.978,20-</b>



## Teilfinanzrechnung 2021

Monate: 1 bis 13

Produkt - 511000 - Bauleitplanung

Ein- und Auszahlungsarten			Ergebnis des Vorjahres	Fortgeschriebe- ner Ansatz des Haus- haltsjahres <sup>2</sup>	Ist- Ergebnis des Haus- haltsjahres	Vergleich Ansatz / Ist (Spalte 5 / Spalte 6)	übertrage- ne Er- mächtig- ungen <sup>3</sup>
			in EUR	in EUR	in EUR	in EUR	in EUR
1 <sup>4</sup>	2 <sup>5</sup>	3	4	5	6	7	8
<b>laufende Verwaltungstätigkeit</b>							
60	1	Steuern und ähnliche Abgaben	0,00	0,00	<b>0,00</b>	0,00	-
61	2	+ Zuwendungen und allgemeine Umlagen	0,00	0,00	<b>0,00</b>	0,00	-
62	3	+ sonstige Transfereinzahlungen	0,00	0,00	<b>0,00</b>	0,00	-
63	4	+ öffentlich-rechtliche Leistungsentgelte	1.640,00	400,00	<b>1.780,00</b>	1.380,00	-
641, 642, 646	5	+ privatrechtliche Leistungsentgelte	0,00	100,00	<b>0,00</b>	100,00	-
648	6	+ Kostenerstattungen und Kostenumlagen	0,00	0,00	<b>0,00</b>	0,00	-
65	7	+ sonstige Einzahlungen	0,00	0,00	<b>0,00</b>	0,00	-
66	8	+ Zinsen und sonstige Finanzeinzahlungen	0,00	0,00	<b>0,00</b>	0,00	-
	9	<b>= Einzahlungen aus laufender Verwaltungstätigkeit (= Zeilen 1 bis 8)</b>	<b>1.640,00</b>	<b>500,00</b>	<b>1.780,00</b>	<b>1.280,00</b>	<b>-</b>
70	10	Personalauszahlungen	0,00	0,00	<b>0,00</b>	0,00	0,00
71	11	+ Versorgungsauszahlungen	0,00	0,00	<b>0,00</b>	0,00	0,00
72	12	+ Auszahlungen für Sach- u. Dienstleistungen	0,00	500,00	<b>0,00</b>	500,00	0,00
75	13	+ Zinsen und sonstige Finanzauszahlungen	0,00	0,00	<b>0,00</b>	0,00	0,00
73	14	+ Transferauszahlungen	0,00	0,00	<b>0,00</b>	0,00	0,00
74	15	+ sonstige Auszahlungen	18.733,71	37.700,00	<b>55.162,44</b>	17.462,44	0,00
	16	<b>= Auszahlungen aus laufender Verwaltungstätigkeit (= Zeilen 10 bis 15)</b>	<b>18.733,71</b>	<b>38.200,00</b>	<b>55.162,44</b>	<b>16.962,44</b>	<b>0,00</b>
	17	<b>= Saldo aus laufender Verwaltungstätigkeit (= Zeilen 9 / 16)</b>	<b>17.093,71-</b>	<b>37.700,00-</b>	<b>53.382,44-</b>	<b>15.682,44-</b>	<b>0,00</b>
<b>Investitionstätigkeit</b>							
681	18	Einzahlungen aus Zuweisungen und Zuschüssen für Investitionen und Investitionsförderungsmaßnahmen	0,00	0,00	<b>0,00</b>	0,00	-
682	19	+ Einzahlungen aus der Veräußerung von Grundstücken und Gebäuden	0,00	0,00	<b>0,00</b>	0,00	-
683	20	+ Einzahlungen aus der Veräußerung von beweglichem Anlagevermögen	0,00	0,00	<b>0,00</b>	0,00	-
684	21	+ Einzahlungen aus der Veräußerung von Finanzanlagen	0,00	0,00	<b>0,00</b>	0,00	-
685	22	+ Einzahlungen aus der Abwicklung von Baumaßnahmen	0,00	0,00	<b>0,00</b>	0,00	-

### Teilfinanzrechnung 2021

Monate: 1 bis 13

Produkt - 511000 - Bauleitplanung

Ein- und Auszahlungsarten			Ergebnis des Vorjahres	Fortgeschriebener Ansatz des Haushaltsjahres <sup>2</sup>	Ist-Ergebnis des Haushaltsjahres	Vergleich Ansatz / Ist (Spalte 5 / Spalte 6)	übertragene Ermächtigungen <sup>3</sup>
			in EUR	in EUR	in EUR	in EUR	in EUR
1 <sup>4</sup>	2 <sup>5</sup>	3	4	5	6	7	8
686	23	+ Einzahlungen aus Rückflüssen (für Investitionen und Investitionsförderungsmaßnahmen Dritter)	0,00	0,00	0,00	0,00	-
688	24	+ Einzahlungen aus Beiträgen u. ä. Entgelten	0,00	0,00	0,00	0,00	-
689	25	+ sonstige Investitionseinzahlungen	0,00	0,00	0,00	0,00	-
	26	= <b>Summe der investiven Einzahlungen (= Zeilen 18 bis 25)</b>	<b>0,00</b>	<b>0,00</b>	<b>0,00</b>	<b>0,00</b>	<b>-</b>
781	27	Auszahlungen von Zuweisungen und Zuschüssen für Investitionen und Investitionsförderungsmaßnahmen	0,00	0,00	0,00	0,00	0,00
782	28	+ Auszahlungen für den Erwerb von Grundstücken und Gebäuden	0,00	0,00	0,00	0,00	0,00
783	29	+ Auszahlungen für den Erwerb von beweglichem Anlagevermögen	0,00	0,00	0,00	0,00	0,00
784	30	+ Auszahlungen für den Erwerb von Finanzanlagen	0,00	0,00	0,00	0,00	0,00
785	31	+ Auszahlungen für Baumaßnahmen	0,00	0,00	0,00	0,00	0,00
786	32	+ Ausz. für die Gewährung von Ausleihungen (für Investitionen und Investitionsförderungsmaßn. Dritter)	0,00	0,00	0,00	0,00	0,00
787, 789	33	+ sonstige Investitionsauszahlungen	0,00	0,00	0,00	0,00	0,00
	34	= <b>Summe der investiven Auszahlungen (= Zeilen 27 bis 33)</b>	<b>0,00</b>	<b>0,00</b>	<b>0,00</b>	<b>0,00</b>	<b>0,00</b>
	35	= <b>Saldo der Investitionstätigkeit (= Zeilen 26 / 34)</b>	<b>0,00</b>	<b>0,00</b>	<b>0,00</b>	<b>0,00</b>	<b>0,00</b>
672	35a	+ Einzahlungen aus fremden Finanzmitteln	0,00	0,00	0,00	0,00	0,00
772	35b	- Auszahlungen aus fremden Finanzmitteln	0,00	0,00	0,00	0,00	0,00
	35c	= <b>Saldo aus fremden Finanzmitteln</b>	<b>0,00</b>	<b>0,00</b>	<b>0,00</b>	<b>0,00</b>	<b>0,00</b>
673	35d	+ Einzahlungen für amtsangehörige Gemeinden	0,00	0,00	0,00	0,00	0,00
773	35e	- Auszahlungen für amtsangehörige Gemeinden	0,00	0,00	0,00	0,00	0,00
	35f	= <b>Saldo aus Ein- und Auszahlungen für amtsangehörige Gemeinden (Zeilen 35d / 35e)</b>	<b>0,00</b>	<b>0,00</b>	<b>0,00</b>	<b>0,00</b>	<b>0,00</b>
	36	= <b>Finanzmittelüberschuss /-fehlbetrag (= Zeilen 17, 35, 35c und 35f)</b>	<b>17.093,71-</b>	<b>37.700,00-</b>	<b>53.382,44-</b>	<b>15.682,44-</b>	<b>0,00</b>

## Teilfinanzrechnung 2021

Monate: 1 bis 13

Produkt - 521000 - Bauordnung

Ein- und Auszahlungsarten			Ergebnis des Vorjahres	Fortgeschriebe- ner Ansatz des Haus- haltsjahres <sup>2</sup>	Ist- Ergebnis des Haus- haltsjahres	Vergleich Ansatz / Ist (Spalte 5 / Spalte 6)	übertrage- ne Er- mächtig- ungen <sup>3</sup>
			in EUR	in EUR	in EUR	in EUR	in EUR
1 <sup>4</sup>	2 <sup>5</sup>	3	4	5	6	7	8
<b>laufende Verwaltungstätigkeit</b>							
60	1	Steuern und ähnliche Abgaben	0,00	0,00	<b>0,00</b>	0,00	-
61	2	+ Zuwendungen und allgemeine Umlagen	0,00	0,00	<b>0,00</b>	0,00	-
62	3	+ sonstige Transfereinzahlungen	0,00	0,00	<b>0,00</b>	0,00	-
63	4	+ öffentlich-rechtliche Leistungsentgelte	0,00	0,00	<b>0,00</b>	0,00	-
641, 642, 646	5	+ privatrechtliche Leistungsentgelte	0,00	100,00	<b>0,00</b>	100,00-	-
648	6	+ Kostenerstattungen und Kostenumlagen	0,00	0,00	<b>0,00</b>	0,00	-
65	7	+ sonstige Einzahlungen	0,00	0,00	<b>0,00</b>	0,00	-
66	8	+ Zinsen und sonstige Finanzeinzahlungen	0,00	0,00	<b>0,00</b>	0,00	-
	9	= <b>Einzahlungen aus laufender Verwaltungstätigkeit (= Zeilen 1 bis 8)</b>	<b>0,00</b>	<b>100,00</b>	<b>0,00</b>	<b>100,00-</b>	<b>-</b>
70	10	Personalauszahlungen	0,00	0,00	<b>0,00</b>	0,00	0,00
71	11	+ Versorgungsauszahlungen	0,00	0,00	<b>0,00</b>	0,00	0,00
72	12	+ Auszahlungen für Sach- u. Dienstleistungen	0,00	100,00	<b>0,00</b>	100,00-	0,00
75	13	+ Zinsen und sonstige Finanzauszahlungen	0,00	0,00	<b>0,00</b>	0,00	0,00
73	14	+ Transferauszahlungen	0,00	0,00	<b>0,00</b>	0,00	0,00
74	15	+ sonstige Auszahlungen	12.731,03	13.100,00	<b>12.315,93</b>	784,07-	0,00
	16	= <b>Auszahlungen aus laufender Verwaltungstätigkeit (= Zeilen 10 bis 15)</b>	<b>12.731,03</b>	<b>13.200,00</b>	<b>12.315,93</b>	<b>884,07-</b>	<b>0,00</b>
	17	= <b>Saldo aus laufender Verwaltungstätigkeit (= Zeilen 9 / 16)</b>	<b>12.731,03-</b>	<b>13.100,00-</b>	<b>12.315,93-</b>	<b>784,07</b>	<b>0,00</b>
<b>Investitionstätigkeit</b>							
681	18	Einzahlungen aus Zuweisungen und Zuschüssen für Investitionen und Investitionsförderungsmaßnahmen	0,00	0,00	<b>0,00</b>	0,00	-
682	19	+ Einzahlungen aus der Veräußerung von Grundstücken und Gebäuden	0,00	0,00	<b>0,00</b>	0,00	-
683	20	+ Einzahlungen aus der Veräußerung von beweglichem Anlagevermögen	0,00	0,00	<b>0,00</b>	0,00	-
684	21	+ Einzahlungen aus der Veräußerung von Finanzanlagen	0,00	0,00	<b>0,00</b>	0,00	-
685	22	+ Einzahlungen aus der Abwicklung von Baumaßnahmen	0,00	0,00	<b>0,00</b>	0,00	-

### Teilfinanzrechnung 2021

Monate: 1 bis 13

Produkt - 521000 - Bauordnung

Ein- und Auszahlungsarten			Ergebnis des Vorjahres	Fortgeschriebe- ner Ansatz des Haus- haltsjahres <sup>2</sup>	Ist- Ergebnis des Haus- haltsjahres	Vergleich Ansatz / Ist (Spalte 5 / Spalte 6)	übertrage- ne Er- mächtig- ungen <sup>3</sup>
			in EUR	in EUR	in EUR	in EUR	in EUR
1 <sup>4</sup>	2 <sup>5</sup>	3	4	5	6	7	8
686	23	+ Einzahlungen aus Rückflüssen (für Investitionen und Investitionsförderungsmaßnahmen Dritter)	0,00	0,00	0,00	0,00	-
688	24	+ Einzahlungen aus Beiträgen u. ä. Entgelten	0,00	0,00	0,00	0,00	-
689	25	+ sonstige Investitionseinzahlungen	0,00	0,00	0,00	0,00	-
	26	= <b>Summe der investiven Einzahlungen (= Zeilen 18 bis 25)</b>	<b>0,00</b>	<b>0,00</b>	<b>0,00</b>	<b>0,00</b>	<b>-</b>
781	27	Auszahlungen von Zuweisungen und Zuschüssen für Investitionen und Investitionsförderungsmaßnahmen	0,00	0,00	0,00	0,00	0,00
782	28	+ Auszahlungen für den Erwerb von Grundstücken und Gebäuden	0,00	0,00	0,00	0,00	0,00
783	29	+ Auszahlungen für den Erwerb von beweglichem Anlagevermögen	0,00	0,00	0,00	0,00	0,00
784	30	+ Auszahlungen für den Erwerb von Finanzanlagen	0,00	0,00	0,00	0,00	0,00
785	31	+ Auszahlungen für Baumaßnahmen	0,00	0,00	0,00	0,00	0,00
786	32	+ Ausz. für die Gewährung von Ausleihungen (für Investitionen und Investitionsförderungsmaßn. Dritter)	0,00	0,00	0,00	0,00	0,00
787, 789	33	+ sonstige Investitionsauszahlungen	0,00	0,00	0,00	0,00	0,00
	34	= <b>Summe der investiven Auszahlungen (= Zeilen 27 bis 33)</b>	<b>0,00</b>	<b>0,00</b>	<b>0,00</b>	<b>0,00</b>	<b>0,00</b>
	35	= <b>Saldo der Investitionstätigkeit (= Zeilen 26 / 34)</b>	<b>0,00</b>	<b>0,00</b>	<b>0,00</b>	<b>0,00</b>	<b>0,00</b>
672	35a	+ Einzahlungen aus fremden Finanzmitteln	0,00	0,00	0,00	0,00	0,00
772	35b	- Auszahlungen aus fremden Finanzmitteln	0,00	0,00	0,00	0,00	0,00
	35c	= <b>Saldo aus fremden Finanzmitteln</b>	<b>0,00</b>	<b>0,00</b>	<b>0,00</b>	<b>0,00</b>	<b>0,00</b>
673	35d	+ Einzahlungen für amtsangehörige Gemeinden	0,00	0,00	0,00	0,00	0,00
773	35e	- Auszahlungen für amtsangehörige Gemeinden	0,00	0,00	0,00	0,00	0,00
	35f	= <b>Saldo aus Ein- und Auszahlungen für amtsangehörige Gemeinden (Zeilen 35d / 35e)</b>	<b>0,00</b>	<b>0,00</b>	<b>0,00</b>	<b>0,00</b>	<b>0,00</b>
	36	= <b>Finanzmittelüberschuss /-fehlbetrag (= Zeilen 17, 35, 35c und 35f)</b>	<b>12.731,03-</b>	<b>13.100,00-</b>	<b>12.315,93-</b>	<b>784,07</b>	<b>0,00</b>

## Teilfinanzrechnung 2021

Monate: 1 bis 13

Produkt - 534000 - Fernwärmeversorgung

Ein- und Auszahlungsarten			Ergebnis des Vorjahres	Fortgeschriebe- ner Ansatz des Haus- haltsjahres <sup>2</sup>	Ist- Ergebnis des Haus- haltsjahres	Vergleich Ansatz / Ist (Spalte 5 / Spalte 6)	übertrage- ne Er- mächtig- ungen <sup>3</sup>
			in EUR	in EUR	in EUR	in EUR	in EUR
1 <sup>4</sup>	2 <sup>5</sup>	3	4	5	6	7	8
<b>laufende Verwaltungstätigkeit</b>							
60	1	Steuern und ähnliche Abgaben	0,00	0,00	<b>0,00</b>	0,00	-
61	2	+ Zuwendungen und allgemeine Umlagen	0,00	0,00	<b>0,00</b>	0,00	-
62	3	+ sonstige Transfereinzahlungen	0,00	0,00	<b>0,00</b>	0,00	-
63	4	+ öffentlich-rechtliche Leistungsentgelte	0,00	0,00	<b>0,00</b>	0,00	-
641, 642, 646	5	+ privatrechtliche Leistungsentgelte	0,00	0,00	<b>0,00</b>	0,00	-
648	6	+ Kostenerstattungen und Kostenumlagen	0,00	0,00	<b>0,00</b>	0,00	-
65	7	+ sonstige Einzahlungen	0,00	0,00	<b>0,00</b>	0,00	-
66	8	+ Zinsen und sonstige Finanzeinzahlungen	0,00	0,00	<b>0,00</b>	0,00	-
	9	= <b>Einzahlungen aus laufender Verwaltungstätigkeit (= Zeilen 1 bis 8)</b>	<b>0,00</b>	<b>0,00</b>	<b>0,00</b>	<b>0,00</b>	<b>-</b>
70	10	Personalauszahlungen	0,00	0,00	<b>0,00</b>	0,00	0,00
71	11	+ Versorgungsauszahlungen	0,00	0,00	<b>0,00</b>	0,00	0,00
72	12	+ Auszahlungen für Sach- u. Dienstleistungen	0,00	0,00	<b>0,00</b>	0,00	0,00
75	13	+ Zinsen und sonstige Finanzauszahlungen	0,00	0,00	<b>0,00</b>	0,00	0,00
73	14	+ Transferauszahlungen	0,00	0,00	<b>0,00</b>	0,00	0,00
74	15	+ sonstige Auszahlungen	0,00	0,00	<b>0,00</b>	0,00	0,00
	16	= <b>Auszahlungen aus laufender Verwaltungstätigkeit (= Zeilen 10 bis 15)</b>	<b>0,00</b>	<b>0,00</b>	<b>0,00</b>	<b>0,00</b>	<b>0,00</b>
	17	= <b>Saldo aus laufender Verwaltungstätigkeit (= Zeilen 9 / 16)</b>	<b>0,00</b>	<b>0,00</b>	<b>0,00</b>	<b>0,00</b>	<b>0,00</b>
<b>Investitionstätigkeit</b>							
681	18	Einzahlungen aus Zuweisungen und Zuschüssen für Investitionen und Investitionsförderungsmaßnahmen	0,00	0,00	<b>0,00</b>	0,00	-
682	19	+ Einzahlungen aus der Veräußerung von Grundstücken und Gebäuden	0,00	0,00	<b>0,00</b>	0,00	-
683	20	+ Einzahlungen aus der Veräußerung von beweglichem Anlagevermögen	0,00	0,00	<b>0,00</b>	0,00	-
684	21	+ Einzahlungen aus der Veräußerung von Finanzanlagen	0,00	0,00	<b>0,00</b>	0,00	-
685	22	+ Einzahlungen aus der Abwicklung von Baumaßnahmen	0,00	0,00	<b>0,00</b>	0,00	-

### Teilfinanzrechnung 2021

Monate: 1 bis 13

Produkt - 534000 - Fernwärmeversorgung

Ein- und Auszahlungsarten			Ergebnis des Vorjahres	Fortgeschriebe- ner Ansatz des Haus- haltsjahres <sup>2</sup>	Ist- Ergebnis des Haus- haltsjahres	Vergleich Ansatz / Ist (Spalte 5 / Spalte 6)	übertrage- ne Er- mächtig- ungen <sup>3</sup>
			in EUR	in EUR	in EUR	in EUR	in EUR
14	25	3	4	5	6	7	8
686	23	+ Einzahlungen aus Rückflüssen (für Investitionen und Investitionsförderungsmaßnahmen Dritter)	0,00	0,00	0,00	0,00	-
688	24	+ Einzahlungen aus Beiträgen u. ä. Entgelten	0,00	0,00	0,00	0,00	-
689	25	+ sonstige Investitionseinzahlungen	0,00	0,00	0,00	0,00	-
	26	= <b>Summe der investiven Einzahlungen (= Zeilen 18 bis 25)</b>	<b>0,00</b>	<b>0,00</b>	<b>0,00</b>	<b>0,00</b>	<b>-</b>
781	27	Auszahlungen von Zuweisungen und Zuschüssen für Investitionen und Investitionsförderungsmaßnahmen	0,00	0,00	0,00	0,00	0,00
782	28	+ Auszahlungen für den Erwerb von Grundstücken und Gebäuden	0,00	0,00	0,00	0,00	0,00
783	29	+ Auszahlungen für den Erwerb von beweglichem Anlagevermögen	0,00	0,00	0,00	0,00	0,00
784	30	+ Auszahlungen für den Erwerb von Finanzanlagen	15.000,00	15.000,00	15.000,00	0,00	0,00
785	31	+ Auszahlungen für Baumaßnahmen	0,00	0,00	0,00	0,00	0,00
786	32	+ Ausz. für die Gewährung von Ausleihungen (für Investitionen und Investitionsförderungsmaßn. Dritter)	0,00	0,00	0,00	0,00	0,00
787, 789	33	+ sonstige Investitionsauszahlungen	0,00	0,00	0,00	0,00	0,00
	34	= <b>Summe der investiven Auszahlungen (= Zeilen 27 bis 33)</b>	<b>15.000,00</b>	<b>15.000,00</b>	<b>15.000,00</b>	<b>0,00</b>	<b>0,00</b>
	35	= <b>Saldo der Investitionstätigkeit (= Zeilen 26 / 34)</b>	<b>15.000,00-</b>	<b>15.000,00-</b>	<b>15.000,00-</b>	<b>0,00</b>	<b>0,00</b>
672	35a	+ Einzahlungen aus fremden Finanzmitteln	0,00	0,00	0,00	0,00	0,00
772	35b	- Auszahlungen aus fremden Finanzmitteln	0,00	0,00	0,00	0,00	0,00
	35c	= <b>Saldo aus fremden Finanzmitteln</b>	<b>0,00</b>	<b>0,00</b>	<b>0,00</b>	<b>0,00</b>	<b>0,00</b>
673	35d	+ Einzahlungen für amtsangehörige Gemeinden	0,00	0,00	0,00	0,00	0,00
773	35e	- Auszahlungen für amtsangehörige Gemeinden	0,00	0,00	0,00	0,00	0,00
	35f	= <b>Saldo aus Ein- und Auszahlungen für amtsangehörige Gemeinden (Zeilen 35d / 35e)</b>	<b>0,00</b>	<b>0,00</b>	<b>0,00</b>	<b>0,00</b>	<b>0,00</b>
	36	= <b>Finanzmittelüberschuss /-fehlbetrag (= Zeilen 17, 35, 35c und 35f)</b>	<b>15.000,00-</b>	<b>15.000,00-</b>	<b>15.000,00-</b>	<b>0,00</b>	<b>0,00</b>

## Teilfinanzrechnung 2021

Monate: 1 bis 13

Produkt - 541000 - Gemeindestraßen

Ein- und Auszahlungsarten			Ergebnis des Vorjahres	Fortgeschriebe- ner Ansatz des Haus- haltsjahres <sup>2</sup>	Ist- Ergebnis des Haus- haltsjahres	Vergleich Ansatz / Ist (Spalte 5 / Spalte 6)	übertrage- ne Er- mächtig- ungen <sup>3</sup>
			in EUR	in EUR	in EUR	in EUR	in EUR
1 <sup>4</sup>	2 <sup>5</sup>	3	4	5	6	7	8
<b>laufende Verwaltungstätigkeit</b>							
60	1	Steuern und ähnliche Abgaben	0,00	0,00	<b>0,00</b>	0,00	-
61	2	+ Zuwendungen und allgemeine Umlagen	0,00	0,00	<b>0,00</b>	0,00	-
62	3	+ sonstige Transfereinzahlungen	0,00	0,00	<b>0,00</b>	0,00	-
63	4	+ öffentlich-rechtliche Leistungsentgelte	0,00	0,00	<b>0,00</b>	0,00	-
641, 642, 646	5	+ privatrechtliche Leistungsentgelte	0,00	100,00	<b>0,00</b>	100,00-	-
648	6	+ Kostenerstattungen und Kostenumlagen	0,00	100,00	<b>0,00</b>	100,00-	-
65	7	+ sonstige Einzahlungen	0,00	0,00	<b>0,00</b>	0,00	-
66	8	+ Zinsen und sonstige Finanzeinzahlungen	0,00	0,00	<b>0,00</b>	0,00	-
	9	= <b>Einzahlungen aus laufender Verwaltungstätigkeit (= Zeilen 1 bis 8)</b>	<b>0,00</b>	<b>200,00</b>	<b>0,00</b>	<b>200,00-</b>	<b>-</b>
70	10	Personalauszahlungen	0,00	0,00	<b>0,00</b>	0,00	0,00
71	11	+ Versorgungsauszahlungen	0,00	0,00	<b>0,00</b>	0,00	0,00
72	12	+ Auszahlungen für Sach- u. Dienstleistungen	0,00	300,00	<b>0,00</b>	300,00-	0,00
75	13	+ Zinsen und sonstige Finanzauszahlungen	0,00	0,00	<b>0,00</b>	0,00	0,00
73	14	+ Transferauszahlungen	0,00	0,00	<b>0,00</b>	0,00	0,00
74	15	+ sonstige Auszahlungen	64.996,40	24.200,00	<b>30.040,64-</b>	54.240,64-	0,00
	16	= <b>Auszahlungen aus laufender Verwaltungstätigkeit (= Zeilen 10 bis 15)</b>	<b>64.996,40</b>	<b>24.500,00</b>	<b>30.040,64-</b>	<b>54.540,64-</b>	<b>0,00</b>
	17	= <b>Saldo aus laufender Verwaltungstätigkeit (= Zeilen 9 / 16)</b>	<b>64.996,40-</b>	<b>24.300,00-</b>	<b>30.040,64</b>	<b>54.340,64</b>	<b>0,00</b>
<b>Investitionstätigkeit</b>							
681	18	Einzahlungen aus Zuweisungen und Zuschüssen für Investitionen und Investitionsförderungsmaßnahmen	0,00	0,00	<b>0,00</b>	0,00	-
682	19	+ Einzahlungen aus der Veräußerung von Grundstücken und Gebäuden	0,00	0,00	<b>0,00</b>	0,00	-
683	20	+ Einzahlungen aus der Veräußerung von beweglichem Anlagevermögen	0,00	0,00	<b>0,00</b>	0,00	-
684	21	+ Einzahlungen aus der Veräußerung von Finanzanlagen	0,00	0,00	<b>0,00</b>	0,00	-
685	22	+ Einzahlungen aus der Abwicklung von Baumaßnahmen	0,00	0,00	<b>0,00</b>	0,00	-

### Teilfinanzrechnung 2021

Monate: 1 bis 13

Produkt - 541000 - Gemeindestraßen

Ein- und Auszahlungsarten			Ergebnis des Vorjahres	Fortgeschriebener Ansatz des Haushaltsjahres <sup>2</sup>	Ist-Ergebnis des Haushaltsjahres	Vergleich Ansatz / Ist (Spalte 5 / Spalte 6)	übertragene Ermächtigungen <sup>3</sup>
			in EUR	in EUR	in EUR	in EUR	in EUR
1 <sup>4</sup>	2 <sup>5</sup>	3	4	5	6	7	8
686	23	+ Einzahlungen aus Rückflüssen (für Investitionen und Investitionsförderungsmaßnahmen Dritter)	0,00	0,00	0,00	0,00	-
688	24	+ Einzahlungen aus Beiträgen u. ä. Entgelten	0,00	0,00	0,00	0,00	-
689	25	+ sonstige Investitionseinzahlungen	0,00	0,00	0,00	0,00	-
	26	= <b>Summe der investiven Einzahlungen (= Zeilen 18 bis 25)</b>	<b>0,00</b>	<b>0,00</b>	<b>0,00</b>	<b>0,00</b>	<b>-</b>
781	27	Auszahlungen von Zuweisungen und Zuschüssen für Investitionen und Investitionsförderungsmaßnahmen	0,00	0,00	0,00	0,00	0,00
782	28	+ Auszahlungen für den Erwerb von Grundstücken und Gebäuden	0,00	0,00	0,00	0,00	0,00
783	29	+ Auszahlungen für den Erwerb von beweglichem Anlagevermögen	0,00	0,00	0,00	0,00	0,00
784	30	+ Auszahlungen für den Erwerb von Finanzanlagen	0,00	0,00	0,00	0,00	0,00
785	31	+ Auszahlungen für Baumaßnahmen	0,00	0,00	0,00	0,00	0,00
786	32	+ Ausz. für die Gewährung von Ausleihungen (für Investitionen und Investitionsförderungsmaßn. Dritter)	0,00	0,00	0,00	0,00	0,00
787, 789	33	+ sonstige Investitionsauszahlungen	0,00	0,00	0,00	0,00	0,00
	34	= <b>Summe der investiven Auszahlungen (= Zeilen 27 bis 33)</b>	<b>0,00</b>	<b>0,00</b>	<b>0,00</b>	<b>0,00</b>	<b>0,00</b>
	35	= <b>Saldo der Investitionstätigkeit (= Zeilen 26 / 34)</b>	<b>0,00</b>	<b>0,00</b>	<b>0,00</b>	<b>0,00</b>	<b>0,00</b>
672	35a	+ Einzahlungen aus fremden Finanzmitteln	0,00	0,00	0,00	0,00	0,00
772	35b	- Auszahlungen aus fremden Finanzmitteln	0,00	0,00	0,00	0,00	0,00
	35c	= <b>Saldo aus fremden Finanzmitteln</b>	<b>0,00</b>	<b>0,00</b>	<b>0,00</b>	<b>0,00</b>	<b>0,00</b>
673	35d	+ Einzahlungen für amtsangehörige Gemeinden	0,00	0,00	0,00	0,00	0,00
773	35e	- Auszahlungen für amtsangehörige Gemeinden	0,00	0,00	0,00	0,00	0,00
	35f	= <b>Saldo aus Ein- und Auszahlungen für amtsangehörige Gemeinden (Zeilen 35d / 35e)</b>	<b>0,00</b>	<b>0,00</b>	<b>0,00</b>	<b>0,00</b>	<b>0,00</b>
	36	= <b>Finanzmittelüberschuss /-fehlbetrag (= Zeilen 17, 35, 35c und 35f)</b>	<b>64.996,40-</b>	<b>24.300,00-</b>	<b>30.040,64</b>	<b>54.340,64</b>	<b>0,00</b>



## Teilfinanzrechnung 2021

Monate: 1 bis 13

Produkt - 541001 - Straßenbeleuchtung

Ein- und Auszahlungsarten			Ergebnis des Vorjahres	Fortgeschriebe- ner Ansatz des Haus- haltsjahres <sup>2</sup>	Ist- Ergebnis des Haus- haltsjahres	Vergleich Ansatz / Ist (Spalte 5 / Spalte 6)	übertrage- ne Er- mächtig- ungen <sup>3</sup>
			in EUR	in EUR	in EUR	in EUR	in EUR
1 <sup>4</sup>	2 <sup>5</sup>	3	4	5	6	7	8
<b>laufende Verwaltungstätigkeit</b>							
60	1	Steuern und ähnliche Abgaben	0,00	0,00	<b>0,00</b>	0,00	-
61	2	+ Zuwendungen und allgemeine Umlagen	0,00	0,00	<b>0,00</b>	0,00	-
62	3	+ sonstige Transfereinzahlungen	0,00	0,00	<b>0,00</b>	0,00	-
63	4	+ öffentlich-rechtliche Leistungsentgelte	0,00	0,00	<b>0,00</b>	0,00	-
641, 642, 646	5	+ privatrechtliche Leistungsentgelte	0,00	100,00	<b>0,00</b>	100,00-	-
648	6	+ Kostenerstattungen und Kostenumlagen	0,00	100,00	<b>0,00</b>	100,00-	-
65	7	+ sonstige Einzahlungen	0,00	0,00	<b>0,00</b>	0,00	-
66	8	+ Zinsen und sonstige Finanzeinzahlungen	0,00	0,00	<b>0,00</b>	0,00	-
	9	= <b>Einzahlungen aus laufender Verwaltungstätigkeit (= Zeilen 1 bis 8)</b>	<b>0,00</b>	<b>200,00</b>	<b>0,00</b>	<b>200,00-</b>	<b>-</b>
70	10	Personalauszahlungen	0,00	0,00	<b>0,00</b>	0,00	0,00
71	11	+ Versorgungsauszahlungen	0,00	0,00	<b>0,00</b>	0,00	0,00
72	12	+ Auszahlungen für Sach- u. Dienstleistungen	0,00	300,00	<b>0,00</b>	300,00-	0,00
75	13	+ Zinsen und sonstige Finanzauszahlungen	0,00	0,00	<b>0,00</b>	0,00	0,00
73	14	+ Transferauszahlungen	0,00	0,00	<b>0,00</b>	0,00	0,00
74	15	+ sonstige Auszahlungen	26.120,43	9.300,00	<b>14.229,33-</b>	23.529,33-	0,00
	16	= <b>Auszahlungen aus laufender Verwaltungstätigkeit (= Zeilen 10 bis 15)</b>	<b>26.120,43</b>	<b>9.600,00</b>	<b>14.229,33-</b>	<b>23.829,33-</b>	<b>0,00</b>
	17	= <b>Saldo aus laufender Verwaltungstätigkeit (= Zeilen 9 / 16)</b>	<b>26.120,43-</b>	<b>9.400,00-</b>	<b>14.229,33</b>	<b>23.629,33</b>	<b>0,00</b>
<b>Investitionstätigkeit</b>							
681	18	Einzahlungen aus Zuweisungen und Zuschüssen für Investitionen und Investitionsförderungsmaßnahmen	0,00	0,00	<b>0,00</b>	0,00	-
682	19	+ Einzahlungen aus der Veräußerung von Grundstücken und Gebäuden	0,00	0,00	<b>0,00</b>	0,00	-
683	20	+ Einzahlungen aus der Veräußerung von beweglichem Anlagevermögen	0,00	0,00	<b>0,00</b>	0,00	-
684	21	+ Einzahlungen aus der Veräußerung von Finanzanlagen	0,00	0,00	<b>0,00</b>	0,00	-
685	22	+ Einzahlungen aus der Abwicklung von Baumaßnahmen	0,00	0,00	<b>0,00</b>	0,00	-

### Teilfinanzrechnung 2021

Monate: 1 bis 13

Produkt - 541001 - Straßenbeleuchtung

Ein- und Auszahlungsarten			Ergebnis des Vorjahres	Fortgeschriebe- ner Ansatz des Haus- haltsjahres <sup>2</sup>	Ist- Ergebnis des Haus- haltsjahres	Vergleich Ansatz / Ist (Spalte 5 / Spalte 6)	übertrage- ne Er- mächtig- ungen <sup>3</sup>
			in EUR	in EUR	in EUR	in EUR	in EUR
14	25	3	4	5	6	7	8
686	23	+ Einzahlungen aus Rückflüssen (für Investitionen und Investitionsförderungsmaßnahmen Dritter)	0,00	0,00	0,00	0,00	-
688	24	+ Einzahlungen aus Beiträgen u. ä. Entgelten	0,00	0,00	0,00	0,00	-
689	25	+ sonstige Investitionseinzahlungen	0,00	0,00	0,00	0,00	-
	26	= <b>Summe der investiven Einzahlungen (= Zeilen 18 bis 25)</b>	<b>0,00</b>	<b>0,00</b>	<b>0,00</b>	<b>0,00</b>	<b>-</b>
781	27	Auszahlungen von Zuweisungen und Zuschüssen für Investitionen und Investitionsförderungsmaßnahmen	0,00	0,00	0,00	0,00	0,00
782	28	+ Auszahlungen für den Erwerb von Grundstücken und Gebäuden	0,00	0,00	0,00	0,00	0,00
783	29	+ Auszahlungen für den Erwerb von beweglichem Anlagevermögen	0,00	0,00	0,00	0,00	0,00
784	30	+ Auszahlungen für den Erwerb von Finanzanlagen	0,00	0,00	0,00	0,00	0,00
785	31	+ Auszahlungen für Baumaßnahmen	0,00	0,00	0,00	0,00	0,00
786	32	+ Ausz. für die Gewährung von Ausleihungen (für Investitionen und Investitionsförderungsmaßn. Dritter)	0,00	0,00	0,00	0,00	0,00
787, 789	33	+ sonstige Investitionsauszahlungen	0,00	0,00	0,00	0,00	0,00
	34	= <b>Summe der investiven Auszahlungen (= Zeilen 27 bis 33)</b>	<b>0,00</b>	<b>0,00</b>	<b>0,00</b>	<b>0,00</b>	<b>0,00</b>
	35	= <b>Saldo der Investitionstätigkeit (= Zeilen 26 / 34)</b>	<b>0,00</b>	<b>0,00</b>	<b>0,00</b>	<b>0,00</b>	<b>0,00</b>
672	35a	+ Einzahlungen aus fremden Finanzmitteln	0,00	0,00	0,00	0,00	0,00
772	35b	- Auszahlungen aus fremden Finanzmitteln	0,00	0,00	0,00	0,00	0,00
	35c	= <b>Saldo aus fremden Finanzmitteln</b>	<b>0,00</b>	<b>0,00</b>	<b>0,00</b>	<b>0,00</b>	<b>0,00</b>
673	35d	+ Einzahlungen für amtsangehörige Gemeinden	0,00	0,00	0,00	0,00	0,00
773	35e	- Auszahlungen für amtsangehörige Gemeinden	0,00	0,00	0,00	0,00	0,00
	35f	= <b>Saldo aus Ein- und Auszahlungen für amtsangehörige Gemeinden (Zeilen 35d / 35e)</b>	<b>0,00</b>	<b>0,00</b>	<b>0,00</b>	<b>0,00</b>	<b>0,00</b>
	36	= <b>Finanzmittelüberschuss /-fehlbetrag (= Zeilen 17, 35, 35c und 35f)</b>	<b>26.120,43-</b>	<b>9.400,00-</b>	<b>14.229,33</b>	<b>23.629,33</b>	<b>0,00</b>

**Teilfinanzrechnung 2021**

Monate: 1 bis 13

Produkt - 547000 - Öffentlicher Personennahverkehr

Ein- und Auszahlungsarten			Ergebnis des Vorjahres	Fortgeschriebe- ner Ansatz des Haus- haltsjahres <sup>2</sup>	Ist- Ergebnis des Haus- haltsjahres	Vergleich Ansatz / Ist (Spalte 5 / Spalte 6)	übertrage- ne Er- mächti- gungen <sup>3</sup>
			in EUR	in EUR	in EUR	in EUR	in EUR
1 <sup>4</sup>	2 <sup>5</sup>	3	4	5	6	7	8
<b>laufende Verwaltungstätigkeit</b>							
60	1	Steuern und ähnliche Abgaben	0,00	0,00	<b>0,00</b>	0,00	-
61	2	+ Zuwendungen und allgemeine Umlagen	1.000,00	1.100,00	<b>1.000,00</b>	100,00-	-
62	3	+ sonstige Transfereinzahlungen	0,00	0,00	<b>0,00</b>	0,00	-
63	4	+ öffentlich-rechtliche Leistungsentgelte	0,00	0,00	<b>0,00</b>	0,00	-
641, 642, 646	5	+ privatrechtliche Leistungsentgelte	5.117,50	5.500,00	<b>5.758,10</b>	258,10	-
648	6	+ Kostenerstattungen und Kostenumlagen	0,00	0,00	<b>0,00</b>	0,00	-
65	7	+ sonstige Einzahlungen	0,00	0,00	<b>0,00</b>	0,00	-
66	8	+ Zinsen und sonstige Finanzeinzahlungen	0,00	0,00	<b>0,00</b>	0,00	-
	9	= <b>Einzahlungen aus laufender Verwaltungstätigkeit (= Zeilen 1 bis 8)</b>	<b>6.117,50</b>	<b>6.600,00</b>	<b>6.758,10</b>	<b>158,10</b>	<b>-</b>
70	10	Personalauszahlungen	0,00	0,00	<b>0,00</b>	0,00	0,00
71	11	+ Versorgungsauszahlungen	0,00	0,00	<b>0,00</b>	0,00	0,00
72	12	+ Auszahlungen für Sach- u. Dienstleistungen	6.905,15	9.700,00	<b>6.701,73</b>	2.998,27-	0,00
75	13	+ Zinsen und sonstige Finanzauszahlungen	0,00	0,00	<b>0,00</b>	0,00	0,00
73	14	+ Transferauszahlungen	100,00	0,00	<b>0,00</b>	0,00	0,00
74	15	+ sonstige Auszahlungen	20.198,83	26.700,00	<b>32.818,60</b>	6.118,60	0,00
	16	= <b>Auszahlungen aus laufender Verwaltungstätigkeit (= Zeilen 10 bis 15)</b>	<b>27.203,98</b>	<b>36.400,00</b>	<b>39.520,33</b>	<b>3.120,33</b>	<b>0,00</b>
	17	= <b>Saldo aus laufender Verwaltungstätigkeit (= Zeilen 9 / 16)</b>	<b>21.086,48-</b>	<b>29.800,00-</b>	<b>32.762,23-</b>	<b>2.962,23-</b>	<b>0,00</b>
<b>Investitionstätigkeit</b>							
681	18	Einzahlungen aus Zuweisungen und Zuschüssen für Investitionen und Investitionsförderungsmaßnahmen	100,00	53.900,00	<b>53.960,64</b>	60,64	-
682	19	+ Einzahlungen aus der Veräußerung von Grundstücken und Gebäuden	0,00	0,00	<b>0,00</b>	0,00	-
683	20	+ Einzahlungen aus der Veräußerung von beweglichem Anlagevermögen	4.304,12	0,00	<b>0,00</b>	0,00	-
684	21	+ Einzahlungen aus der Veräußerung von Finanzanlagen	0,00	0,00	<b>0,00</b>	0,00	-
685	22	+ Einzahlungen aus der Abwicklung von Baumaßnahmen	0,00	0,00	<b>0,00</b>	0,00	-

### Teilfinanzrechnung 2021

Monate: 1 bis 13

Produkt - 547000 - Öffentlicher Personennahverkehr

Ein- und Auszahlungsarten			Ergebnis des Vorjahres	Fortgeschriebe- ner Ansatz des Haus- haltsjahres <sup>2</sup>	Ist- Ergebnis des Haus- haltsjahres	Vergleich Ansatz / Ist (Spalte 5 / Spalte 6)	übertrage- ne Er- mächtig- ungen <sup>3</sup>
			in EUR	in EUR	in EUR	in EUR	in EUR
14	25	3	4	5	6	7	8
686	23	+ Einzahlungen aus Rückflüssen (für Investitionen und Investitionsförderungsmaßnahmen Dritter)	0,00	0,00	0,00	0,00	-
688	24	+ Einzahlungen aus Beiträgen u. ä. Entgelten	0,00	0,00	0,00	0,00	-
689	25	+ sonstige Investitionseinzahlungen	0,00	0,00	0,00	0,00	-
	26	= <b>Summe der investiven Einzahlungen (= Zeilen 18 bis 25)</b>	<b>4.404,12</b>	<b>53.900,00</b>	<b>53.960,64</b>	<b>60,64</b>	<b>-</b>
781	27	Auszahlungen von Zuweisungen und Zuschüssen für Investitionen und Investitionsförderungsmaßnahmen	0,00	0,00	0,00	0,00	0,00
782	28	+ Auszahlungen für den Erwerb von Grundstücken und Gebäuden	0,00	0,00	0,00	0,00	0,00
783	29	+ Auszahlungen für den Erwerb von beweglichem Anlagevermögen	110.127,68	8.872,32	785,40	8.086,92-	0,00
784	30	+ Auszahlungen für den Erwerb von Finanzanlagen	0,00	0,00	0,00	0,00	0,00
785	31	+ Auszahlungen für Baumaßnahmen	0,00	0,00	0,00	0,00	0,00
786	32	+ Ausz. für die Gewährung von Ausleihungen (für Investitionen und Investitionsförderungsmaßn. Dritter)	0,00	0,00	0,00	0,00	0,00
787, 789	33	+ sonstige Investitionsauszahlungen	0,00	0,00	0,00	0,00	0,00
	34	= <b>Summe der investiven Auszahlungen (= Zeilen 27 bis 33)</b>	<b>110.127,68</b>	<b>8.872,32</b>	<b>785,40</b>	<b>8.086,92-</b>	<b>0,00</b>
	35	= <b>Saldo der Investitionstätigkeit (= Zeilen 26 / 34)</b>	<b>105.723,56-</b>	<b>45.027,68</b>	<b>53.175,24</b>	<b>8.147,56</b>	<b>0,00</b>
672	35a	+ Einzahlungen aus fremden Finanzmitteln	0,00	0,00	0,00	0,00	0,00
772	35b	- Auszahlungen aus fremden Finanzmitteln	0,00	0,00	0,00	0,00	0,00
	35c	= <b>Saldo aus fremden Finanzmitteln</b>	<b>0,00</b>	<b>0,00</b>	<b>0,00</b>	<b>0,00</b>	<b>0,00</b>
673	35d	+ Einzahlungen für amtsangehörige Gemeinden	0,00	0,00	0,00	0,00	0,00
773	35e	- Auszahlungen für amtsangehörige Gemeinden	0,00	0,00	0,00	0,00	0,00
	35f	= <b>Saldo aus Ein- und Auszahlungen für amtsangehörige Gemeinden (Zeilen 35d / 35e)</b>	<b>0,00</b>	<b>0,00</b>	<b>0,00</b>	<b>0,00</b>	<b>0,00</b>
	36	= <b>Finanzmittelüberschuss /-fehlbetrag (= Zeilen 17, 35, 35c und 35f)</b>	<b>126.810,04-</b>	<b>15.227,68</b>	<b>20.413,01</b>	<b>5.185,33</b>	<b>0,00</b>

**Teilfinanzrechnung 2021**

Monate: 1 bis 13

Produkt - 551000 - Grünanlagen

Ein- und Auszahlungsarten			Ergebnis des Vorjahres	Fortgeschriebe- ner Ansatz des Haus- haltsjahres <sup>2</sup>	Ist- Ergebnis des Haus- haltsjahres	Vergleich Ansatz / Ist (Spalte 5 / Spalte 6)	übertrage- ne Er- mächtigi- ngen <sup>3</sup>
			in EUR	in EUR	in EUR	in EUR	in EUR
1 <sup>4</sup>	2 <sup>5</sup>	3	4	5	6	7	8
<b>laufende Verwaltungstätigkeit</b>							
60	1	Steuern und ähnliche Abgaben	0,00	0,00	<b>0,00</b>	0,00	-
61	2	+ Zuwendungen und allgemeine Umlagen	0,00	0,00	<b>0,00</b>	0,00	-
62	3	+ sonstige Transfereinzahlungen	0,00	0,00	<b>0,00</b>	0,00	-
63	4	+ öffentlich-rechtliche Leistungsentgelte	0,00	0,00	<b>0,00</b>	0,00	-
641, 642, 646	5	+ privatrechtliche Leistungsentgelte	0,00	100,00	<b>0,00</b>	100,00-	-
648	6	+ Kostenerstattungen und Kostenumlagen	0,00	100,00	<b>0,00</b>	100,00-	-
65	7	+ sonstige Einzahlungen	0,00	0,00	<b>0,00</b>	0,00	-
66	8	+ Zinsen und sonstige Finanzeinzahlungen	0,00	0,00	<b>0,00</b>	0,00	-
	9	<b>= Einzahlungen aus laufender Verwaltungstätigkeit (= Zeilen 1 bis 8)</b>	<b>0,00</b>	<b>200,00</b>	<b>0,00</b>	<b>200,00-</b>	<b>-</b>
70	10	Personalauszahlungen	0,00	0,00	<b>0,00</b>	0,00	0,00
71	11	+ Versorgungsauszahlungen	0,00	0,00	<b>0,00</b>	0,00	0,00
72	12	+ Auszahlungen für Sach- u. Dienstleistungen	0,00	300,00	<b>0,00</b>	300,00-	0,00
75	13	+ Zinsen und sonstige Finanzauszahlungen	0,00	0,00	<b>0,00</b>	0,00	0,00
73	14	+ Transferauszahlungen	0,00	0,00	<b>0,00</b>	0,00	0,00
74	15	+ sonstige Auszahlungen	21.303,22	8.700,00	<b>7.892,04-</b>	16.592,04-	0,00
	16	<b>= Auszahlungen aus laufender Verwaltungstätigkeit (= Zeilen 10 bis 15)</b>	<b>21.303,22</b>	<b>9.000,00</b>	<b>7.892,04-</b>	<b>16.892,04-</b>	<b>0,00</b>
	17	<b>= Saldo aus laufender Verwaltungstätigkeit (= Zeilen 9 / 16)</b>	<b>21.303,22-</b>	<b>8.800,00-</b>	<b>7.892,04</b>	<b>16.692,04</b>	<b>0,00</b>
<b>Investitionstätigkeit</b>							
681	18	Einzahlungen aus Zuweisungen und Zuschüssen für Investitionen und Investitionsförderungsmaßnahmen	0,00	0,00	<b>0,00</b>	0,00	-
682	19	+ Einzahlungen aus der Veräußerung von Grundstücken und Gebäuden	0,00	0,00	<b>0,00</b>	0,00	-
683	20	+ Einzahlungen aus der Veräußerung von beweglichem Anlagevermögen	0,00	0,00	<b>0,00</b>	0,00	-
684	21	+ Einzahlungen aus der Veräußerung von Finanzanlagen	0,00	0,00	<b>0,00</b>	0,00	-
685	22	+ Einzahlungen aus der Abwicklung von Baumaßnahmen	0,00	0,00	<b>0,00</b>	0,00	-

### Teilfinanzrechnung 2021

Monate: 1 bis 13

Produkt - 551000 - Grünanlagen

Ein- und Auszahlungsarten			Ergebnis des Vorjahres	Fortgeschriebe- ner Ansatz des Haus- haltsjahres <sup>2</sup>	Ist- Ergebnis des Haus- haltsjahres	Vergleich Ansatz / Ist (Spalte 5 / Spalte 6)	übertrage- ne Er- mächtig- ungen <sup>3</sup>
			in EUR	in EUR	in EUR	in EUR	in EUR
1 <sup>4</sup>	2 <sup>5</sup>	3	4	5	6	7	8
686	23	+ Einzahlungen aus Rückflüssen (für Investitionen und Investitionsförderungsmaßnahmen Dritter)	0,00	0,00	0,00	0,00	-
688	24	+ Einzahlungen aus Beiträgen u. ä. Entgelten	0,00	0,00	0,00	0,00	-
689	25	+ sonstige Investitionseinzahlungen	0,00	0,00	0,00	0,00	-
	26	= <b>Summe der investiven Einzahlungen (= Zeilen 18 bis 25)</b>	<b>0,00</b>	<b>0,00</b>	<b>0,00</b>	<b>0,00</b>	<b>-</b>
781	27	Auszahlungen von Zuweisungen und Zuschüssen für Investitionen und Investitionsförderungsmaßnahmen	0,00	0,00	0,00	0,00	0,00
782	28	+ Auszahlungen für den Erwerb von Grundstücken und Gebäuden	0,00	0,00	0,00	0,00	0,00
783	29	+ Auszahlungen für den Erwerb von beweglichem Anlagevermögen	0,00	0,00	0,00	0,00	0,00
784	30	+ Auszahlungen für den Erwerb von Finanzanlagen	0,00	0,00	0,00	0,00	0,00
785	31	+ Auszahlungen für Baumaßnahmen	0,00	0,00	0,00	0,00	0,00
786	32	+ Ausz. für die Gewährung von Ausleihungen (für Investitionen und Investitionsförderungsmaßn. Dritter)	0,00	0,00	0,00	0,00	0,00
787, 789	33	+ sonstige Investitionsauszahlungen	0,00	0,00	0,00	0,00	0,00
	34	= <b>Summe der investiven Auszahlungen (= Zeilen 27 bis 33)</b>	<b>0,00</b>	<b>0,00</b>	<b>0,00</b>	<b>0,00</b>	<b>0,00</b>
	35	= <b>Saldo der Investitionstätigkeit (= Zeilen 26 / 34)</b>	<b>0,00</b>	<b>0,00</b>	<b>0,00</b>	<b>0,00</b>	<b>0,00</b>
672	35a	+ Einzahlungen aus fremden Finanzmitteln	0,00	0,00	0,00	0,00	0,00
772	35b	- Auszahlungen aus fremden Finanzmitteln	0,00	0,00	0,00	0,00	0,00
	35c	= <b>Saldo aus fremden Finanzmitteln</b>	<b>0,00</b>	<b>0,00</b>	<b>0,00</b>	<b>0,00</b>	<b>0,00</b>
673	35d	+ Einzahlungen für amtsangehörige Gemeinden	0,00	0,00	0,00	0,00	0,00
773	35e	- Auszahlungen für amtsangehörige Gemeinden	0,00	0,00	0,00	0,00	0,00
	35f	= <b>Saldo aus Ein- und Auszahlungen für amtsangehörige Gemeinden (Zeilen 35d / 35e)</b>	<b>0,00</b>	<b>0,00</b>	<b>0,00</b>	<b>0,00</b>	<b>0,00</b>
	36	= <b>Finanzmittelüberschuss /-fehlbetrag (= Zeilen 17, 35, 35c und 35f)</b>	<b>21.303,22-</b>	<b>8.800,00-</b>	<b>7.892,04</b>	<b>16.692,04</b>	<b>0,00</b>

**Teilfinanzrechnung 2021**

Monate: 1 bis 13

Produkt - 551001 - Kinderspielplätze

Ein- und Auszahlungsarten			Ergebnis des Vorjahres	Fortgeschriebe- ner Ansatz des Haus- haltsjahres <sup>2</sup>	Ist- Ergebnis des Haus- haltsjahres	Vergleich Ansatz / Ist (Spalte 5 / Spalte 6)	übertrage- ne Er- mächtigi- ngen <sup>3</sup>
			in EUR	in EUR	in EUR	in EUR	in EUR
1 <sup>4</sup>	2 <sup>5</sup>	3	4	5	6	7	8
<b>laufende Verwaltungstätigkeit</b>							
60	1	Steuern und ähnliche Abgaben	0,00	0,00	<b>0,00</b>	0,00	-
61	2	+ Zuwendungen und allgemeine Umlagen	0,00	0,00	<b>0,00</b>	0,00	-
62	3	+ sonstige Transfereinzahlungen	0,00	0,00	<b>0,00</b>	0,00	-
63	4	+ öffentlich-rechtliche Leistungsentgelte	0,00	0,00	<b>0,00</b>	0,00	-
641, 642, 646	5	+ privatrechtliche Leistungsentgelte	0,00	100,00	<b>0,00</b>	100,00-	-
648	6	+ Kostenerstattungen und Kostenumlagen	0,00	100,00	<b>0,00</b>	100,00-	-
65	7	+ sonstige Einzahlungen	0,00	0,00	<b>0,00</b>	0,00	-
66	8	+ Zinsen und sonstige Finanzeinzahlungen	0,00	0,00	<b>0,00</b>	0,00	-
	9	= <b>Einzahlungen aus laufender Verwaltungstätigkeit (= Zeilen 1 bis 8)</b>	<b>0,00</b>	<b>200,00</b>	<b>0,00</b>	<b>200,00-</b>	<b>-</b>
70	10	Personalauszahlungen	0,00	0,00	<b>0,00</b>	0,00	0,00
71	11	+ Versorgungsauszahlungen	0,00	0,00	<b>0,00</b>	0,00	0,00
72	12	+ Auszahlungen für Sach- u. Dienstleistungen	0,00	300,00	<b>0,00</b>	300,00-	0,00
75	13	+ Zinsen und sonstige Finanzauszahlungen	0,00	0,00	<b>0,00</b>	0,00	0,00
73	14	+ Transferauszahlungen	0,00	0,00	<b>0,00</b>	0,00	0,00
74	15	+ sonstige Auszahlungen	9.716,65	25.500,00	<b>30.314,63</b>	4.814,63	0,00
	16	= <b>Auszahlungen aus laufender Verwaltungstätigkeit (= Zeilen 10 bis 15)</b>	<b>9.716,65</b>	<b>25.800,00</b>	<b>30.314,63</b>	<b>4.514,63</b>	<b>0,00</b>
	17	= <b>Saldo aus laufender Verwaltungstätigkeit (= Zeilen 9 / 16)</b>	<b>9.716,65-</b>	<b>25.600,00-</b>	<b>30.314,63-</b>	<b>4.714,63-</b>	<b>0,00</b>
<b>Investitionstätigkeit</b>							
681	18	Einzahlungen aus Zuweisungen und Zuschüssen für Investitionen und Investitionsförderungsmaßnahmen	0,00	0,00	<b>0,00</b>	0,00	-
682	19	+ Einzahlungen aus der Veräußerung von Grundstücken und Gebäuden	0,00	0,00	<b>0,00</b>	0,00	-
683	20	+ Einzahlungen aus der Veräußerung von beweglichem Anlagevermögen	0,00	0,00	<b>0,00</b>	0,00	-
684	21	+ Einzahlungen aus der Veräußerung von Finanzanlagen	0,00	0,00	<b>0,00</b>	0,00	-
685	22	+ Einzahlungen aus der Abwicklung von Baumaßnahmen	0,00	0,00	<b>0,00</b>	0,00	-

### Teilfinanzrechnung 2021

Monate: 1 bis 13

Produkt - 551001 - Kinderspielplätze

Ein- und Auszahlungsarten			Ergebnis des Vorjahres	Fortgeschriebener Ansatz des Haushaltsjahres <sup>2</sup>	Ist-Ergebnis des Haushaltsjahres	Vergleich Ansatz / Ist (Spalte 5 / Spalte 6)	übertragene Ermächtigungen <sup>3</sup>
			in EUR	in EUR	in EUR	in EUR	in EUR
14	25	3	4	5	6	7	8
686	23	+ Einzahlungen aus Rückflüssen (für Investitionen und Investitionsförderungsmaßnahmen Dritter)	0,00	0,00	0,00	0,00	-
688	24	+ Einzahlungen aus Beiträgen u. ä. Entgelten	0,00	0,00	0,00	0,00	-
689	25	+ sonstige Investitionseinzahlungen	0,00	0,00	0,00	0,00	-
	26	= <b>Summe der investiven Einzahlungen (= Zeilen 18 bis 25)</b>	<b>0,00</b>	<b>0,00</b>	<b>0,00</b>	<b>0,00</b>	<b>-</b>
781	27	Auszahlungen von Zuweisungen und Zuschüssen für Investitionen und Investitionsförderungsmaßnahmen	0,00	0,00	0,00	0,00	0,00
782	28	+ Auszahlungen für den Erwerb von Grundstücken und Gebäuden	0,00	0,00	0,00	0,00	0,00
783	29	+ Auszahlungen für den Erwerb von beweglichem Anlagevermögen	0,00	0,00	0,00	0,00	0,00
784	30	+ Auszahlungen für den Erwerb von Finanzanlagen	0,00	0,00	0,00	0,00	0,00
785	31	+ Auszahlungen für Baumaßnahmen	0,00	0,00	0,00	0,00	0,00
786	32	+ Ausz. für die Gewährung von Ausleihungen (für Investitionen und Investitionsförderungsmaßn. Dritter)	0,00	0,00	0,00	0,00	0,00
787, 789	33	+ sonstige Investitionsauszahlungen	0,00	0,00	0,00	0,00	0,00
	34	= <b>Summe der investiven Auszahlungen (= Zeilen 27 bis 33)</b>	<b>0,00</b>	<b>0,00</b>	<b>0,00</b>	<b>0,00</b>	<b>0,00</b>
	35	= <b>Saldo der Investitionstätigkeit (= Zeilen 26 / 34)</b>	<b>0,00</b>	<b>0,00</b>	<b>0,00</b>	<b>0,00</b>	<b>0,00</b>
672	35a	+ Einzahlungen aus fremden Finanzmitteln	0,00	0,00	0,00	0,00	0,00
772	35b	- Auszahlungen aus fremden Finanzmitteln	0,00	0,00	0,00	0,00	0,00
	35c	= <b>Saldo aus fremden Finanzmitteln</b>	<b>0,00</b>	<b>0,00</b>	<b>0,00</b>	<b>0,00</b>	<b>0,00</b>
673	35d	+ Einzahlungen für amtsangehörige Gemeinden	0,00	0,00	0,00	0,00	0,00
773	35e	- Auszahlungen für amtsangehörige Gemeinden	0,00	0,00	0,00	0,00	0,00
	35f	= <b>Saldo aus Ein- und Auszahlungen für amtsangehörige Gemeinden (Zeilen 35d / 35e)</b>	<b>0,00</b>	<b>0,00</b>	<b>0,00</b>	<b>0,00</b>	<b>0,00</b>
	36	= <b>Finanzmittelüberschuss /-fehlbetrag (= Zeilen 17, 35, 35c und 35f)</b>	<b>9.716,65-</b>	<b>25.600,00-</b>	<b>30.314,63-</b>	<b>4.714,63-</b>	<b>0,00</b>



## Teilfinanzrechnung 2021

Monate: 1 bis 13

Produkt - 575000 - Fremdenverkehr

Ein- und Auszahlungsarten			Ergebnis des Vorjahres	Fortgeschriebe- ner Ansatz des Haus- haltsjahres <sup>2</sup>	Ist- Ergebnis des Haus- haltsjahres	Vergleich Ansatz / Ist (Spalte 5 / Spalte 6)	übertrage- ne Er- mächtigi- ngen <sup>3</sup>
			in EUR	in EUR	in EUR	in EUR	in EUR
1 <sup>4</sup>	2 <sup>5</sup>	3	4	5	6	7	8
<b>laufende Verwaltungstätigkeit</b>							
60	1	Steuern und ähnliche Abgaben	0,00	0,00	<b>0,00</b>	0,00	-
61	2	+ Zuwendungen und allgemeine Umlagen	0,00	0,00	<b>0,00</b>	0,00	-
62	3	+ sonstige Transfereinzahlungen	0,00	0,00	<b>0,00</b>	0,00	-
63	4	+ öffentlich-rechtliche Leistungsentgelte	0,00	0,00	<b>0,00</b>	0,00	-
641, 642, 646	5	+ privatrechtliche Leistungsentgelte	1.368,35	3.600,00	<b>908,87</b>	2.691,13-	-
648	6	+ Kostenerstattungen und Kostenumlagen	320,00	500,00	<b>480,00</b>	20,00-	-
65	7	+ sonstige Einzahlungen	0,00	0,00	<b>0,00</b>	0,00	-
66	8	+ Zinsen und sonstige Finanzeinzahlungen	0,00	0,00	<b>0,00</b>	0,00	-
	9	= <b>Einzahlungen aus laufender Verwaltungstätigkeit (= Zeilen 1 bis 8)</b>	<b>1.688,35</b>	<b>4.100,00</b>	<b>1.388,87</b>	<b>2.711,13-</b>	<b>-</b>
70	10	Personalauszahlungen	0,00	0,00	<b>0,00</b>	0,00	0,00
71	11	+ Versorgungsauszahlungen	0,00	0,00	<b>0,00</b>	0,00	0,00
72	12	+ Auszahlungen für Sach- u. Dienstleistungen	21.403,78	27.300,00	<b>10.372,01</b>	16.927,99-	0,00
75	13	+ Zinsen und sonstige Finanzauszahlungen	0,00	0,00	<b>0,00</b>	0,00	0,00
73	14	+ Transferauszahlungen	0,00	0,00	<b>0,00</b>	0,00	0,00
74	15	+ sonstige Auszahlungen	34.817,56	45.000,00	<b>34.766,76</b>	10.233,24-	0,00
	16	= <b>Auszahlungen aus laufender Verwaltungstätigkeit (= Zeilen 10 bis 15)</b>	<b>56.221,34</b>	<b>72.300,00</b>	<b>45.138,77</b>	<b>27.161,23-</b>	<b>0,00</b>
	17	= <b>Saldo aus laufender Verwaltungstätigkeit (= Zeilen 9 / 16)</b>	<b>54.532,99-</b>	<b>68.200,00-</b>	<b>43.749,90-</b>	<b>24.450,10</b>	<b>0,00</b>
<b>Investitionstätigkeit</b>							
681	18	Einzahlungen aus Zuweisungen und Zuschüssen für Investitionen und Investitionsförderungsmaßnahmen	0,00	0,00	<b>0,00</b>	0,00	-
682	19	+ Einzahlungen aus der Veräußerung von Grundstücken und Gebäuden	0,00	0,00	<b>0,00</b>	0,00	-
683	20	+ Einzahlungen aus der Veräußerung von beweglichem Anlagevermögen	0,00	0,00	<b>0,00</b>	0,00	-
684	21	+ Einzahlungen aus der Veräußerung von Finanzanlagen	0,00	0,00	<b>0,00</b>	0,00	-
685	22	+ Einzahlungen aus der Abwicklung von Baumaßnahmen	0,00	0,00	<b>0,00</b>	0,00	-

### Teilfinanzrechnung 2021

Monate: 1 bis 13

Produkt - 575000 - Fremdenverkehr

Ein- und Auszahlungsarten			Ergebnis des Vorjahres	Fortgeschriebe- ner Ansatz des Haus- haltsjahres <sup>2</sup>	Ist- Ergebnis des Haus- haltsjahres	Vergleich Ansatz / Ist (Spalte 5 / Spalte 6)	übertrage- ne Er- mächtig- ungen <sup>3</sup>
			in EUR	in EUR	in EUR	in EUR	in EUR
1 <sup>4</sup>	2 <sup>5</sup>	3	4	5	6	7	8
686	23	+ Einzahlungen aus Rückflüssen (für Investitionen und Investitionsförderungsmaßnahmen Dritter)	0,00	0,00	0,00	0,00	-
688	24	+ Einzahlungen aus Beiträgen u. ä. Entgelten	0,00	0,00	0,00	0,00	-
689	25	+ sonstige Investitionseinzahlungen	0,00	0,00	0,00	0,00	-
	26	= <b>Summe der investiven Einzahlungen (= Zeilen 18 bis 25)</b>	<b>0,00</b>	<b>0,00</b>	<b>0,00</b>	<b>0,00</b>	<b>-</b>
781	27	Auszahlungen von Zuweisungen und Zuschüssen für Investitionen und Investitionsförderungsmaßnahmen	0,00	0,00	0,00	0,00	0,00
782	28	+ Auszahlungen für den Erwerb von Grundstücken und Gebäuden	0,00	0,00	0,00	0,00	0,00
783	29	+ Auszahlungen für den Erwerb von beweglichem Anlagevermögen	0,00	0,00	0,00	0,00	0,00
784	30	+ Auszahlungen für den Erwerb von Finanzanlagen	0,00	0,00	0,00	0,00	0,00
785	31	+ Auszahlungen für Baumaßnahmen	0,00	0,00	0,00	0,00	0,00
786	32	+ Ausz. für die Gewährung von Ausleihungen (für Investitionen und Investitionsförderungsmaßn. Dritter)	0,00	0,00	0,00	0,00	0,00
787, 789	33	+ sonstige Investitionsauszahlungen	0,00	0,00	0,00	0,00	0,00
	34	= <b>Summe der investiven Auszahlungen (= Zeilen 27 bis 33)</b>	<b>0,00</b>	<b>0,00</b>	<b>0,00</b>	<b>0,00</b>	<b>0,00</b>
	35	= <b>Saldo der Investitionstätigkeit (= Zeilen 26 / 34)</b>	<b>0,00</b>	<b>0,00</b>	<b>0,00</b>	<b>0,00</b>	<b>0,00</b>
672	35a	+ Einzahlungen aus fremden Finanzmitteln	0,00	0,00	0,00	0,00	0,00
772	35b	- Auszahlungen aus fremden Finanzmitteln	0,00	0,00	0,00	0,00	0,00
	35c	= <b>Saldo aus fremden Finanzmitteln</b>	<b>0,00</b>	<b>0,00</b>	<b>0,00</b>	<b>0,00</b>	<b>0,00</b>
673	35d	+ Einzahlungen für amtsangehörige Gemeinden	0,00	0,00	0,00	0,00	0,00
773	35e	- Auszahlungen für amtsangehörige Gemeinden	0,00	0,00	0,00	0,00	0,00
	35f	= <b>Saldo aus Ein- und Auszahlungen für amtsangehörige Gemeinden (Zeilen 35d / 35e)</b>	<b>0,00</b>	<b>0,00</b>	<b>0,00</b>	<b>0,00</b>	<b>0,00</b>
	36	= <b>Finanzmittelüberschuss /-fehlbetrag (= Zeilen 17, 35, 35c und 35f)</b>	<b>54.532,99-</b>	<b>68.200,00-</b>	<b>43.749,90-</b>	<b>24.450,10</b>	<b>0,00</b>

**Teilfinanzrechnung 2021**

Monate: 1 bis 13

Produkt - 611000 - Steuern, allg. Zuweisungen, allg. Umlagen

Ein- und Auszahlungsarten			Ergebnis des Vorjahres	Fortgeschriebe- ner Ansatz des Haus- haltsjahres <sup>2</sup>	Ist- Ergebnis des Haus- haltsjahres	Vergleich Ansatz / Ist (Spalte 5 / Spalte 6)	übertrage- ne Er- mächtig- ungen <sup>3</sup>
			in EUR	in EUR	in EUR	in EUR	in EUR
1 <sup>4</sup>	2 <sup>5</sup>	3	4	5	6	7	8
<b>laufende Verwaltungstätigkeit</b>							
60	1	Steuern und ähnliche Abgaben	0,00	0,00	<b>0,00</b>	0,00	-
61	2	+ Zuwendungen und allgemeine Umlagen	1.852.710,00	1.927.000,00	<b>1.927.010,00</b>	10,00	-
62	3	+ sonstige Transfereinzahlungen	0,00	0,00	<b>0,00</b>	0,00	-
63	4	+ öffentlich-rechtliche Leistungsentgelte	0,00	0,00	<b>0,00</b>	0,00	-
641, 642, 646	5	+ privatrechtliche Leistungsentgelte	0,00	0,00	<b>0,00</b>	0,00	-
648	6	+ Kostenerstattungen und Kostenumlagen	0,00	0,00	<b>0,00</b>	0,00	-
65	7	+ sonstige Einzahlungen	0,00	0,00	<b>0,00</b>	0,00	-
66	8	+ Zinsen und sonstige Finanzeinzahlungen	0,00	0,00	<b>0,00</b>	0,00	-
	9	<b>= Einzahlungen aus laufender Verwaltungstätigkeit (= Zeilen 1 bis 8)</b>	<b>1.852.710,00</b>	<b>1.927.000,00</b>	<b>1.927.010,00</b>	<b>10,00</b>	<b>-</b>
70	10	Personalauszahlungen	0,00	0,00	<b>0,00</b>	0,00	0,00
71	11	+ Versorgungsauszahlungen	0,00	0,00	<b>0,00</b>	0,00	0,00
72	12	+ Auszahlungen für Sach- u. Dienstleistungen	0,00	0,00	<b>0,00</b>	0,00	0,00
75	13	+ Zinsen und sonstige Finanzauszahlungen	0,00	0,00	<b>0,00</b>	0,00	0,00
73	14	+ Transferauszahlungen	0,00	0,00	<b>0,00</b>	0,00	0,00
74	15	+ sonstige Auszahlungen	0,00	0,00	<b>0,00</b>	0,00	0,00
	16	<b>= Auszahlungen aus laufender Verwaltungstätigkeit (= Zeilen 10 bis 15)</b>	<b>0,00</b>	<b>0,00</b>	<b>0,00</b>	<b>0,00</b>	<b>0,00</b>
	17	<b>= Saldo aus laufender Verwaltungstätigkeit (= Zeilen 9 / 16)</b>	<b>1.852.710,00</b>	<b>1.927.000,00</b>	<b>1.927.010,00</b>	<b>10,00</b>	<b>0,00</b>
<b>Investitionstätigkeit</b>							
681	18	Einzahlungen aus Zuweisungen und Zuschüssen für Investitionen und Investitionsförderungsmaßnahmen	0,00	0,00	<b>0,00</b>	0,00	-
682	19	+ Einzahlungen aus der Veräußerung von Grundstücken und Gebäuden	0,00	0,00	<b>0,00</b>	0,00	-
683	20	+ Einzahlungen aus der Veräußerung von beweglichem Anlagevermögen	0,00	0,00	<b>0,00</b>	0,00	-
684	21	+ Einzahlungen aus der Veräußerung von Finanzanlagen	0,00	0,00	<b>0,00</b>	0,00	-
685	22	+ Einzahlungen aus der Abwicklung von Baumaßnahmen	0,00	0,00	<b>0,00</b>	0,00	-

### Teilfinanzrechnung 2021

Monate: 1 bis 13

Produkt - 611000 - Steuern, allg. Zuweisungen, allg. Umlagen

Ein- und Auszahlungsarten			Ergebnis des Vorjahres	Fortgeschriebe- ner Ansatz des Haus- haltsjahres <sup>2</sup>	Ist- Ergebnis des Haus- haltsjahres	Vergleich Ansatz / Ist (Spalte 5 / Spalte 6)	übertrage- ne Er- mächtig- ungen <sup>3</sup>
			in EUR	in EUR	in EUR	in EUR	in EUR
1 <sup>4</sup>	2 <sup>5</sup>	3	4	5	6	7	8
686	23	+ Einzahlungen aus Rückflüssen (für Investitionen und Investitionsförderungsmaßnahmen Dritter)	0,00	0,00	0,00	0,00	-
688	24	+ Einzahlungen aus Beiträgen u. ä. Entgelten	0,00	0,00	0,00	0,00	-
689	25	+ sonstige Investitionseinzahlungen	0,00	0,00	0,00	0,00	-
	26	= <b>Summe der investiven Einzahlungen (= Zeilen 18 bis 25)</b>	<b>0,00</b>	<b>0,00</b>	<b>0,00</b>	<b>0,00</b>	<b>-</b>
781	27	Auszahlungen von Zuweisungen und Zuschüssen für Investitionen und Investitionsförderungsmaßnahmen	0,00	0,00	0,00	0,00	0,00
782	28	+ Auszahlungen für den Erwerb von Grundstücken und Gebäuden	0,00	0,00	0,00	0,00	0,00
783	29	+ Auszahlungen für den Erwerb von beweglichem Anlagevermögen	0,00	0,00	0,00	0,00	0,00
784	30	+ Auszahlungen für den Erwerb von Finanzanlagen	0,00	0,00	0,00	0,00	0,00
785	31	+ Auszahlungen für Baumaßnahmen	0,00	0,00	0,00	0,00	0,00
786	32	+ Ausz. für die Gewährung von Ausleihungen (für Investitionen und Investitionsförderungsmaßn. Dritter)	0,00	0,00	0,00	0,00	0,00
787, 789	33	+ sonstige Investitionsauszahlungen	0,00	0,00	0,00	0,00	0,00
	34	= <b>Summe der investiven Auszahlungen (= Zeilen 27 bis 33)</b>	<b>0,00</b>	<b>0,00</b>	<b>0,00</b>	<b>0,00</b>	<b>0,00</b>
	35	= <b>Saldo der Investitionstätigkeit (= Zeilen 26 / 34)</b>	<b>0,00</b>	<b>0,00</b>	<b>0,00</b>	<b>0,00</b>	<b>0,00</b>
672	35a	+ Einzahlungen aus fremden Finanzmitteln	0,00	0,00	0,00	0,00	0,00
772	35b	- Auszahlungen aus fremden Finanzmitteln	0,00	0,00	0,00	0,00	0,00
	35c	= <b>Saldo aus fremden Finanzmitteln</b>	<b>0,00</b>	<b>0,00</b>	<b>0,00</b>	<b>0,00</b>	<b>0,00</b>
673	35d	+ Einzahlungen für amtsangehörige Gemeinden	0,00	0,00	0,00	0,00	0,00
773	35e	- Auszahlungen für amtsangehörige Gemeinden	0,00	0,00	0,00	0,00	0,00
	35f	= <b>Saldo aus Ein- und Auszahlungen für amtsangehörige Gemeinden (Zeilen 35d / 35e)</b>	<b>0,00</b>	<b>0,00</b>	<b>0,00</b>	<b>0,00</b>	<b>0,00</b>
	36	= <b>Finanzmittelüberschuss /-fehlbetrag (= Zeilen 17, 35, 35c und 35f)</b>	<b>1.852.710,00</b>	<b>1.927.000,00</b>	<b>1.927.010,00</b>	<b>10,00</b>	<b>0,00</b>

**Teilfinanzrechnung 2021**

Monate: 1 bis 13

Produkt - 612000 - sonstige allg. Finanzwirtschaft

Ein- und Auszahlungsarten			Ergebnis des Vorjahres	Fortgeschriebe- ner Ansatz des Haus- haltsjahres <sup>2</sup>	Ist- Ergebnis des Haus- haltsjahres	Vergleich Ansatz / Ist (Spalte 5 / Spalte 6)	übertrage- ne Er- mächtigi- ngen <sup>3</sup>
			in EUR	in EUR	in EUR	in EUR	in EUR
1 <sup>4</sup>	2 <sup>5</sup>	3	4	5	6	7	8
<b>laufende Verwaltungstätigkeit</b>							
60	1	Steuern und ähnliche Abgaben	0,00	0,00	<b>0,00</b>	0,00	-
61	2	+ Zuwendungen und allgemeine Umlagen	0,00	0,00	<b>0,00</b>	0,00	-
62	3	+ sonstige Transfereinzahlungen	0,00	0,00	<b>0,00</b>	0,00	-
63	4	+ öffentlich-rechtliche Leistungsentgelte	0,00	0,00	<b>0,00</b>	0,00	-
641, 642, 646	5	+ privatrechtliche Leistungsentgelte	0,00	0,00	<b>0,00</b>	0,00	-
648	6	+ Kostenerstattungen und Kostenumlagen	0,00	0,00	<b>0,00</b>	0,00	-
65	7	+ sonstige Einzahlungen	0,00	0,00	<b>0,00</b>	0,00	-
66	8	+ Zinsen und sonstige Finanzeinzahlungen	0,00	0,00	<b>0,00</b>	0,00	-
	9	= <b>Einzahlungen aus laufender Verwaltungstätigkeit (= Zeilen 1 bis 8)</b>	<b>0,00</b>	<b>0,00</b>	<b>0,00</b>	<b>0,00</b>	<b>-</b>
70	10	Personalauszahlungen	0,00	0,00	<b>0,00</b>	0,00	0,00
71	11	+ Versorgungsauszahlungen	0,00	0,00	<b>0,00</b>	0,00	0,00
72	12	+ Auszahlungen für Sach- u. Dienstleistungen	0,00	0,00	<b>0,00</b>	0,00	0,00
75	13	+ Zinsen und sonstige Finanzauszahlungen	0,00	0,00	<b>0,00</b>	0,00	0,00
73	14	+ Transferauszahlungen	0,00	0,00	<b>0,00</b>	0,00	0,00
74	15	+ sonstige Auszahlungen	0,00	0,00	<b>0,00</b>	0,00	0,00
	16	= <b>Auszahlungen aus laufender Verwaltungstätigkeit (= Zeilen 10 bis 15)</b>	<b>0,00</b>	<b>0,00</b>	<b>0,00</b>	<b>0,00</b>	<b>0,00</b>
	17	= <b>Saldo aus laufender Verwaltungstätigkeit (= Zeilen 9 / 16)</b>	<b>0,00</b>	<b>0,00</b>	<b>0,00</b>	<b>0,00</b>	<b>0,00</b>
<b>Investitionstätigkeit</b>							
681	18	Einzahlungen aus Zuweisungen und Zuschüssen für Investitionen und Investitionsförderungsmaßnahmen	0,00	0,00	<b>0,00</b>	0,00	-
682	19	+ Einzahlungen aus der Veräußerung von Grundstücken und Gebäuden	0,00	0,00	<b>0,00</b>	0,00	-
683	20	+ Einzahlungen aus der Veräußerung von beweglichem Anlagevermögen	0,00	0,00	<b>0,00</b>	0,00	-
684	21	+ Einzahlungen aus der Veräußerung von Finanzanlagen	0,00	0,00	<b>0,00</b>	0,00	-
685	22	+ Einzahlungen aus der Abwicklung von Baumaßnahmen	0,00	0,00	<b>0,00</b>	0,00	-

### Teilfinanzrechnung 2021

Monate: 1 bis 13

Produkt - 612000 - sonstige allg. Finanzwirtschaft

Ein- und Auszahlungsarten			Ergebnis des Vorjahres	Fortgeschriebe- ner Ansatz des Haus- haltsjahres <sup>2</sup>	Ist- Ergebnis des Haus- haltsjahres	Vergleich Ansatz / Ist (Spalte 5 / Spalte 6)	übertrage- ne Er- mächti- gungen <sup>3</sup>
			in EUR	in EUR	in EUR	in EUR	in EUR
14	25	3	4	5	6	7	8
686	23	+ Einzahlungen aus Rückflüssen (für Investitionen und Investitionsförderungsmaßnahmen Dritter)	40.500,00	22.900,00	<b>28.947,00</b>	6.047,00	-
688	24	+ Einzahlungen aus Beiträgen u. ä. Entgelten	0,00	0,00	<b>0,00</b>	0,00	-
689	25	+ sonstige Investitionseinzahlungen	0,00	0,00	<b>0,00</b>	0,00	-
	26	<b>= Summe der investiven Einzahlungen (= Zeilen 18 bis 25)</b>	<b>40.500,00</b>	<b>22.900,00</b>	<b>28.947,00</b>	<b>6.047,00</b>	<b>-</b>
781	27	Auszahlungen von Zuweisungen und Zuschüssen für Investitionen und Investitionsförderungsmaßnahmen	0,00	0,00	<b>0,00</b>	0,00	0,00
782	28	+ Auszahlungen für den Erwerb von Grundstücken und Gebäuden	0,00	0,00	<b>0,00</b>	0,00	0,00
783	29	+ Auszahlungen für den Erwerb von beweglichem Anlagevermögen	0,00	0,00	<b>0,00</b>	0,00	0,00
784	30	+ Auszahlungen für den Erwerb von Finanzanlagen	0,00	0,00	<b>0,00</b>	0,00	0,00
785	31	+ Auszahlungen für Baumaßnahmen	0,00	0,00	<b>0,00</b>	0,00	0,00
786	32	+ Ausz. für die Gewährung von Ausleihungen (für Investitionen und Investitionsförderungsmaßn. Dritter)	0,00	0,00	<b>0,00</b>	0,00	0,00
787, 789	33	+ sonstige Investitionsauszahlungen	0,00	0,00	<b>0,00</b>	0,00	0,00
	34	<b>= Summe der investiven Auszahlungen (= Zeilen 27 bis 33)</b>	<b>0,00</b>	<b>0,00</b>	<b>0,00</b>	<b>0,00</b>	<b>0,00</b>
	35	<b>= Saldo der Investitionstätigkeit (= Zeilen 26 / 34)</b>	<b>40.500,00</b>	<b>22.900,00</b>	<b>28.947,00</b>	<b>6.047,00</b>	<b>0,00</b>
672	35a	+ Einzahlungen aus fremden Finanzmitteln	0,00	0,00	<b>0,00</b>	0,00	0,00
772	35b	- Auszahlungen aus fremden Finanzmitteln	0,00	0,00	<b>0,00</b>	0,00	0,00
	35c	<b>= Saldo aus fremden Finanzmitteln</b>	<b>0,00</b>	<b>0,00</b>	<b>0,00</b>	<b>0,00</b>	<b>0,00</b>
673	35d	+ Einzahlungen für amtsangehörige Gemeinden	0,00	0,00	<b>0,00</b>	0,00	0,00
773	35e	- Auszahlungen für amtsangehörige Gemeinden	0,00	0,00	<b>0,00</b>	0,00	0,00
	35f	<b>= Saldo aus Ein- und Auszahlungen für amtsangehörige Gemeinden (Zeilen 35d / 35e)</b>	<b>0,00</b>	<b>0,00</b>	<b>0,00</b>	<b>0,00</b>	<b>0,00</b>
	36	<b>= Finanzmittelüberschuss /-fehlbetrag (= Zeilen 17, 35, 35c und 35f)</b>	<b>40.500,00</b>	<b>22.900,00</b>	<b>28.947,00</b>	<b>6.047,00</b>	<b>0,00</b>
692	37	+ Aufnahme von Krediten für Investitionen und Investitionsförderungsmaßnahmen	0,00	0,00	<b>0,00</b>	0,00	
695	38	+ Einzahlungen aus Rückflüssen von Darlehen aus der Anlage liquider Mittel	0,00	0,00	<b>0,00</b>	0,00	

**Teilfinanzrechnung 2021**

Monate: 1 bis 13

Produkt - 612000 - sonstige allg. Finanzwirtschaft

Ein- und Auszahlungsarten			Ergebnis des Vorjahres	Fortgeschriebe- ner Ansatz des Haus- haltsjahres <sup>2</sup>	Ist- Ergebnis des Haus- haltsjahres	Vergleich Ansatz / Ist (Spalte 5 / Spalte 6)	übertrage- ne Er- mächtig- ungen <sup>3</sup>
			in EUR	in EUR	in EUR	in EUR	in EUR
1 <sup>4</sup>	2 <sup>5</sup>	3	4	5	6	7	8
693	39	+ Aufnahme von Kassenkrediten	0,00	0,00	<b>0,00</b>	0,00	
792	40	- Tilgung von Krediten für Investitionen und Investitionsförderungsmaßnahmen	0,00	0,00	<b>0,00</b>	0,00	0,00
795	41	- Auszahlungen aus der Gewährung von Darlehen zur Anlage liquider Mittel	0,00	0,00	<b>0,00</b>	0,00	0,00
793	42	- Tilgung von Kassenkrediten	0,00	0,00	<b>0,00</b>	0,00	0,00
	43	= <b>Saldo aus Finanzierungstätigkeit</b>	<b>0,00</b>	<b>0,00</b>	<b>0,00</b>	<b>0,00</b>	<b>0,00</b>

1 Es bleibt der Gemeinde unbenommen, kalkulatorische Zinsen nachrichtlich auszuweisen.

2 Die fortgeschriebenen Planansätze umfassen:

- den Ansatz des Haushaltsjahres,
- die Veränderungen durch Nachträge,
- die Inanspruchnahme der ein- oder gegenseitigen Deckungsfähigkeit und
- übertragene Ermächtigungen aus Haushaltsvorjahren

Nicht erfasst vom fortgeschriebenen Planansatz sind die über- und außerplanmäßigen Auszahlungen und die zweckgebundenen Mehreinzahlungen und entsprechende -auszahlungen.

3 übertragene Ermächtigungen nach § 23 Abs. 1 GemHVO-Doppik ins Folgejahr

4 Die Ziffern geben an, in welchen Kontengruppen und Kontenarten veranschlagt wird.

5 laufende Nummerierung der Zeile

6 Zinsen sind regelmäßig nur in der Teilergebnisrechnung für den Produktbereich "Allgemeine Finanzwirtschaft" auszuweisen


7 Es wird empfohlen, in der Teilfinanzrechnung die Zeilen 35a bis 35c (bei Ämtern bis 35 e) des Musters zur Finanzrechnung auszuweisen

8 In der Teilfinanzrechnung für die Produktgruppe "Sonstige allgemeine Finanzwirtschaft" sind die Zeilen 37 bis 43 des Muster zur Finanzrechnung auszuweisen.

9 Angaben zu laufenden Nummer 1 bis 17 können entfallen; siehe § 4 Abs. 5 GemHVO-Doppik







**Planablauf**  
**Amt Lensahn**  
**2021**



Mandant 1 Amt Lensahn

Haushaltsjahr

2021

## Planablaufvergleich

Produkt / Konto	textliche Bezeichnung	Haushalts- ermächtigungen vom Vorjahr	gebuchte Beträge	in Bewirt- schaftung eingetragen	Haushaltsans. gesamt	Rechnungserg.	Differenz Rechn.Ergeb. ./. HH-Ansatz ges.	üpl./apl. bewilligt oder unecht gedeckt	Haushaltser- mächtigungen in das Nachjahr
		I = insgesamt A = in Abgang		(Zahlungsbele	(urspr. Ansatz + evtl. Nach- träge)	= Spalte 11 + Spalte 16 ./. Abgänge auf KR und Ermäch- tigungsüber- tragungen (8)			
		6 / 7 / 8 -	9 -	11-	12-	13-	14 -	15 -	16 -
111000	4462000 Sonstige Erträge	0,00 I	396,75	396,75	100,00	396,75	296,75	0,00	0,00
111000	5132001 Umlage zur gesetzlichen Unfallversicherung	0,00 I	269,45	269,45	300,00	269,45	30,55-	0,00	0,00
111000	5262000 Aus- und Fortbildung	0,00 I	173,67	173,67	100,00	173,67	73,67	0,00	0,00
111000	5291000 Repräsentationskosten	0,00 I	1.096,54	1.096,54	1.500,00	1.096,54	403,46-	0,00	0,00
111000	5318000 Zuschuss für Ehrenfriedhof	0,00 I	0,00	0,00	0,00	0,00	0,00	0,00	0,00
111000	5421000 Aufwandsentschädigung	0,00 I	10.662,00	10.662,00	11.400,00	10.662,00	738,00-	0,00	0,00
111000	5421001 Sitzungsgelder	0,00 I	1.995,00	1.995,00	3.000,00	1.995,00	1.005,00-	1.000,00-	0,00

Mandant 1 Amt Lensahn

Haushaltsjahr 2021

### Planablaufvergleich

Produkt / Konto	textliche Bezeichnung	Haushalts- ermächtigungen vom Vorjahr	gebuchte Beträge	in Bewirt- schaftung eingetragen	Haushaltsans. gesamt	Rechnungserg.	Differenz Rechn.Ergeb. ./. HH-Ansatz ges.	üpl./apl. bewilligt oder unecht gedeckt	Haushaltser- mächtigungen in das Nachjahr
		I = insgesamt A = in Abgang		(Zahlungsbele	(urspr. Ansatz + evtl. Nach- träge)	= Spalte 11 + Spalte 16 ./. Abgänge auf KR und Ermäch- tigungsüber- tragungen (8)			
		6 / 7 / 8 -	9 -	11-	12-	13-	14 -	15 -	16 -
111000	5421002 Reisekosten für Ehrenamtler	0,00 I	1.020,00	1.020,00	1.300,00	1.020,00	280,00-	0,00	0,00
111000	5429001 Mitgliedsbeiträge	0,00 I	16,00	16,00	3.000,00	16,00	2.984,00-	0,00	0,00
111000	5429100 Verfügungsmittel	0,00 I	391,34	391,34	400,00	391,34	8,66-	0,00	0,00
111000	5431100 Bücher	0,00 I	61,30	61,30	100,00	61,30	38,70-	0,00	0,00
111000	5431400 Reisekosten für Hauptamtler	0,00 I	95,07	95,07	1.000,00	95,07	904,93-	0,00	0,00
111000	5431800 Vordrucke	0,00 I	0,00	0,00	100,00	0,00	100,00-	0,00	0,00
111000	5452009 Personalkostenerstattung an die Gemeinde Lensahn	0,00 I	219.338,95	219.338,95	257.100,00	219.338,95	37.761,05-	0,00	0,00

Mandant 1 Amt Lensahn

Haushaltsjahr

2021

## Planablaufvergleich

Produkt / Konto	textliche Bezeichnung	Haushalts- ermächtigungen vom Vorjahr  I = insgesamt A = in Abgang	gebuchte Beträge	in Bewirt- schaftung eingetragen  (Zahlungsbele	Haushaltsans. gesamt  (urspr. Ansatz + evtl. Nach- träge)	Rechnungserg.	Differenz Rechn.Ergeb. ./. HH-Ansatz ges.	üpl./apl. bewilligt oder unecht gedeckt	Haushaltser- mächtigungen in das Nachjahr
		6 / 7 / 8 -	9 -	11-	12-	13-	14 -	15 -	16 -
111000	5811910 Sachkosten für einen Arbeitsplatz in der Verwaltung	0,00 I	10.000,00	10.000,00	10.000,00	10.000,00	0,00	0,00	0,00
111000	5811911 Sachkosten für den EDV-Einsatz in der Verwaltung	0,00 I	8.500,00	8.500,00	8.500,00	8.500,00	0,00	0,00	0,00
111001	4161000 Erträge aus der Auflösung von Sonderposten aus Zuschüssen	0,00 I	192,00	192,00	100,00	192,00	92,00	0,00	0,00
111001	4411000 Mieten	0,00 I	1.260,00	1.260,00	1.600,00	1.260,00	340,00-	0,00	0,00
111001	4461001 Erstattung aus Schadenfällen	0,00 I	0,00	0,00	1.000,00	0,00	1.000,00-	0,00	0,00
111001	4462000 Sonstige Erträge	0,00 I	580,57	580,57	300,00	580,57	280,57	0,00	0,00
111001	4482901 Anteil an den Sachkosten eines Arbeitsplatzes von Gemeinden	0,00 I	15.100,00	15.100,00	15.600,00	15.100,00	500,00-	0,00	0,00

Mandant 1 Amt Lensahn

Haushaltsjahr 2021

### Planablaufvergleich

Produkt / Konto	textliche Bezeichnung	Haushalts- ermächtigungen vom Vorjahr	gebuchte Beträge	in Bewirt- schaftung eingetragen	Haushaltsans. gesamt	Rechnungserg.	Differenz Rechn.Ergeb. ./. HH-Ansatz ges.	üpl./apl. bewilligt oder unecht gedeckt	Haushaltser- mächtigungen in das Nachjahr
		I = insgesamt A = in Abgang		(Zahlungsbele	(urspr. Ansatz + evtl. Nach- träge)	= Spalte 11 + Spalte 16 ./. Abgänge auf KR und Ermäch- tigungsüber- tragungen (8)			
		6 / 7 / 8 -	9 -	11-	12-	13-	14 -	15 -	16 -
111001	4482903 Erstattung für die Nutzung von Räumen	0,00 I	0,00	0,00	2.200,00	0,00	2.200,00-	0,00	0,00
111001	4482904 Förderung durch Bereitstellung von Räumen	0,00 I	600,00	600,00	600,00	600,00	0,00	0,00	0,00
111001	4811910 Erstattung der Sachkosten für einen Arbeitsplatz in der Verwaltung	0,00 I	67.600,00	67.600,00	67.600,00	67.600,00	0,00	0,00	0,00
111001	5211000 Unterhaltung Grundstück und bauliche Anlagen	0,00 I	21.383,23	21.383,23	46.500,00	21.383,23	25.116,77-	5.500,00-	0,00
111001	5211004 Brandschutzmaßnahmen	0,00 I	0,00	0,00	0,00	0,00	0,00	0,00	0,00
111001	5241000 Bewirtschaftungskosten	0,00 I	34.394,65	34.394,65	20.700,00	34.394,65	13.694,65	1.100,00-	0,00
111001	5262000 Aus- und Fortbildung	0,00 I	870,50	870,50	2.100,00	870,50	1.229,50-	110,00-	0,00

Mandant 1 Amt Lensahn

Haushaltsjahr 2021

## Planablaufvergleich

Produkt / Konto	textliche Bezeichnung	Haushalts- ermächtigungen vom Vorjahr I = insgesamt A = in Abgang	gebuchte Beträge	in Bewirt- schaftung eingetragen (Zahlungsbele	Haushaltsans. gesamt (urspr. Ansatz + evtl. Nach- träge)	Rechnungserg. = Spalte 11 + Spalte 16 ./. Abgänge auf KR und Ermäch- tigungsüber- tragungen (8)	Differenz Rechn.Ergeb. ./. HH-Ansatz ges.	üpl./apl. bewilligt oder unecht gedeckt	Haushaltser- mächtigungen in das Nachjahr
		6 / 7 / 8 -	9 -	11-	12-	13-	14 -	15 -	16 -
111001	5271000 Unterhaltung Gerät und Ausrüstung	0,00 I	3.039,80	3.039,80	2.100,00	3.039,80	939,80	0,00	0,00
111001	5291000 Arbeitssicherheit	0,00 I	0,00	0,00	2.000,00	0,00	2.000,00-	0,00	0,00
111001	5312000 Ausgleichsabgabe nach Schwerbehindertengesetz	0,00 I	0,00	0,00	3.600,00	0,00	3.600,00-	0,00	0,00
111001	5429001 Mitgliedsbeiträge	0,00 I	9.865,59	9.865,59	10.000,00	9.865,59	134,41-	0,00	0,00
111001	5431000 Bürobedarf	0,00 I	6.011,99	6.011,99	5.300,00	6.011,99	711,99	0,00	0,00
111001	5431001 Kopier- und Druckkosten	0,00 I	8.496,53	8.496,53	11.400,00	8.496,53	2.903,47-	0,00	0,00
111001	5431100 Bücher	0,00 I	2.724,92	2.724,92	3.000,00	2.724,92	275,08-	0,00	0,00

Mandant 1 Amt Lensahn

Haushaltsjahr 2021

### Planablaufvergleich

Produkt / Konto	textliche Bezeichnung	Haushalts- ermächtigungen vom Vorjahr	gebuchte Beträge	in Bewirt- schaftung eingetragen	Haushaltsans. gesamt	Rechnungserg.	Differenz Rechn.Ergeb. ./. HH-Ansatz ges.	üpl./apl. bewilligt oder unecht gedeckt	Haushaltser- mächtigungen in das Nachjahr
		I = insgesamt A = in Abgang		(Zahlungsbele	(urspr. Ansatz + evtl. Nach- träge)	= Spalte 11 + Spalte 16 ./. Abgänge auf KR und Ermäch- tigungsüber- tragungen (8)			
		6 / 7 / 8 -	9 -	11-	12-	13-	14 -	15 -	16 -
111001	5431101 Zeitschriften	0,00 I	0,00	0,00	800,00	0,00	800,00-	0,00	0,00
111001	5431201 Fernmeldegebühren	0,00 I	6.641,90	6.641,90	7.300,00	6.641,90	658,10-	0,00	0,00
111001	5431202 Porto- und Zustellgebühren	0,00 I	10.675,50	10.675,50	10.400,00	10.675,50	275,50	0,00	0,00
111001	5431300 Öffentliche Bekanntmachungen	0,00 I	7.319,71	7.319,71	10.400,00	7.319,71	3.080,29-	0,00	0,00
111001	5431400 Reisekosten für Hauptamtler	0,00 I	300,52	300,52	1.300,00	300,52	999,48-	0,00	0,00
111001	5431501 Gerichts- und ähnliche Kosten	0,00 I	1.734,69	1.734,69	100,00	1.734,69	1.634,69	0,00	0,00
111001	5431600 Geschäftsaufwendungen	0,00 I	0,00	0,00	0,00	0,00	0,00	0,00	0,00



Mandant 1 Amt Lensahn

Haushaltsjahr 2021

## Planablaufvergleich

Produkt / Konto	textliche Bezeichnung	Haushalts- ermächtigungen vom Vorjahr I = insgesamt A = in Abgang	gebuchte Beträge	in Bewirt- schaftung eingetragen (Zahlungsbele	Haushaltsans. gesamt (urspr. Ansatz + evtl. Nach- träge)	Rechnungserg.	Differenz Rechn.Ergeb. ./. HH-Ansatz ges.	üpl./apl. bewilligt oder unecht gedeckt	Haushaltser- mächtigungen in das Nachjahr
		6 / 7 / 8 -	9 -	11-	12-	13-	14 -	15 -	16 -
111001	5431800 Vordrucke	0,00 I	0,00	0,00	400,00	0,00	400,00-	0,00	0,00
111001	5441000 Steuern und Versicherungen	0,00 I	10.671,41	10.671,41	11.000,00	10.671,41	328,59-	0,00	0,00
111001	5441001 Abwicklung von Schadenfällen	0,00 I	0,00	0,00	1.000,00	0,00	1.000,00-	0,00	0,00
111001	5452009 Personalkostenerstattung an die Gemeinde Lensahn	0,00 I	229.562,39	229.562,39	325.500,00	229.562,39	95.937,61-	0,00	0,00
111001	5471000 Wertveränderungen bei Sachanlagen	0,00 I	3,00	3,00	0,00	3,00	3,00	0,00	0,00
111001	5711000 Abschreibungen auf Sachanlagen	0,00 I	3.685,59	3.685,59	3.500,00	3.685,59	185,59	0,00	0,00
111001	5711200 Abschreibungen Sammelposten	0,00 I	3.747,28	3.747,28	1.600,00	3.747,28	2.147,28	0,00	0,00

Mandant 1 Amt Lensahn

Haushaltsjahr 2021

### Planablaufvergleich

Produkt / Konto	textliche Bezeichnung	Haushalts- ermächtigungen vom Vorjahr  I = insgesamt A = in Abgang	gebuchte Beträge	in Bewirt- schaftung eingetragen  (Zahlungsbele	Haushaltsans. gesamt  (urspr. Ansatz + evtl. Nach- träge)	Rechnungserg.	Differenz Rechn.Ergeb. ./. HH-Ansatz ges.	üpl./apl. bewilligt oder unecht gedeckt	Haushaltser- mächtigungen in das Nachjahr
		6 / 7 / 8 -	9 -	11-	12-	13-	14 -	15 -	16 -
111001	5741000 Auflösung gewährter Zuschüsse	0,00 I	33,12	33,12	100,00	33,12	66,88-	0,00	0,00
111001	5811911 Sachkosten für den EDV-Einsatz in der Verwaltung	0,00 I	12.000,00	12.000,00	12.000,00	12.000,00	0,00	0,00	0,00
111002	5452009 Personalkostenerstattung an die Gemeinde Lensahn	0,00 I	1.884,00	1.884,00	1.900,00	1.884,00	16,00-	0,00	0,00
111003	5262000 Aus- und Fortbildung	0,00 I	200,00	200,00	500,00	200,00	300,00-	0,00	0,00
111003	5429001 Mitgliedsbeiträge	0,00 I	140,00	140,00	100,00	140,00	40,00	0,00	0,00
111003	5431100 Bücher	0,00 I	0,00	0,00	200,00	0,00	200,00-	0,00	0,00
111003	5431400 Reisekosten für Hauptamtler	0,00 I	18,48	18,48	2.100,00	18,48	2.081,52-	0,00	0,00

Mandant 1 Amt Lensahn

Haushaltsjahr

2021

## Planablaufvergleich

Produkt / Konto	textliche Bezeichnung	Haushalts- ermächtigungen vom Vorjahr	gebuchte Beträge	in Bewirt- schaftung eingetragen	Haushaltsans. gesamt	Rechnungserg.	Differenz Rechn.Ergeb. ./. HH-Ansatz ges.	üpl./apl. bewilligt oder unecht gedeckt	Haushaltser- mächtigungen in das Nachjahr
		I = insgesamt A = in Abgang		(Zahlungsbele	(urspr. Ansatz + evtl. Nach- träge)	= Spalte 11 + Spalte 16 ./. Abgänge auf KR und Ermäch- tigungsüber- tragungen (8)			
		6 / 7 / 8 -	9 -	11-	12-	13-	14 -	15 -	16 -
111003	5431800 Vordrucke	0,00 I	0,00	0,00	200,00	0,00	200,00-	0,00	0,00
111003	5452009 Personalkostenerstattung an die Gemeinde Lensahn	0,00 I	248.997,05	248.997,05	266.100,00	248.997,05	17.102,95-	0,00	0,00
111003	5811910 Sachkosten für einen Arbeitsplatz in der Verwaltung	0,00 I	9.000,00	9.000,00	9.000,00	9.000,00	0,00	0,00	0,00
111003	5811911 Sachkosten für den EDV-Einsatz in der Verwaltung	0,00 I	10.000,00	10.000,00	10.000,00	10.000,00	0,00	0,00	0,00
111004	4562000 Beitreibungsgebühren	0,00 I	3.276,00	3.276,00	4.000,00	3.276,00	724,00-	0,00	0,00
111004	4562211 pr. pauschale Mahnauslagen	0,00 I	20,00-	20,00-	0,00	20,00-	20,00-	0,00	0,00
111004	4562212 pr. konkrete Mahnauslagen	0,00 I	0,00	0,00	0,00	0,00	0,00	0,00	0,00

Mandant 1 Amt Lensahn

Haushaltsjahr 2021

### Planablaufvergleich

Produkt / Konto	textliche Bezeichnung	Haushalts- ermächtigungen vom Vorjahr	gebuchte Beträge	in Bewirt- schaftung eingetragen	Haushaltsans. gesamt	Rechnungserg.	Differenz Rechn.Ergeb. ./. HH-Ansatz ges.	üpl./apl. bewilligt oder unecht gedeckt	Haushaltser- mächtigungen in das Nachjahr
		I = insgesamt A = in Abgang		(Zahlungsbele	(urspr. Ansatz + evtl. Nach- träge)	= Spalte 11 + Spalte 16 ./. Abgänge auf KR und Ermäch- tigungsüber- tragungen (8)			
		6 / 7 / 8 -	9 -	11 -	12 -	13 -	14 -	15 -	16 -
111004	4562253 Stundungszinsen	0,00 I	0,00	0,00	0,00	0,00	0,00	0,00	0,00
111004	4562258 Verzugszinsen	0,00 I	0,00	0,00	0,00	0,00	0,00	0,00	0,00
111004	4562291 Rücklastschriftgebühren	0,00 I	25,66	25,66	100,00	25,66	74,34-	0,00	0,00
111004	4562311 ör. Mahngebühren	0,00 I	4.132,09	4.132,09	4.000,00	4.132,09	132,09	0,00	0,00
111004	4562312 ör. Mahnauslagen	0,00 I	0,00	0,00	0,00	0,00	0,00	0,00	0,00
111004	4562321 Vollstreckungskosten	0,00 I	0,00	0,00	0,00	0,00	0,00	0,00	0,00
111004	4562323 Pfändungsgebühren	0,00 I	0,00	0,00	0,00	0,00	0,00	0,00	0,00

Mandant 1 Amt Lensahn

Haushaltsjahr 2021

## Planablaufvergleich

Produkt / Konto	textliche Bezeichnung	Haushalts- ermächtigungen vom Vorjahr	gebuchte Beträge	in Bewirt- schaftung eingetragen	Haushaltsans. gesamt	Rechnungserg.	Differenz Rechn.Ergeb. ./. HH-Ansatz ges.	üpl./apl. bewilligt oder unecht gedeckt	Haushaltser- mächtigungen in das Nachjahr
		I = insgesamt A = in Abgang		(Zahlungsbele	(urspr. Ansatz + evtl. Nach- träge)	= Spalte 11 + Spalte 16 ./. Abgänge auf KR und Ermäch- tigungsüber- tragungen (8)			
		6 / 7 / 8 -	9 -	11-	12-	13-	14 -	15 -	16 -
111004	4562331 Säumniszuschlag	0,00 I	190,00	190,00	100,00	190,00	90,00	0,00	0,00
111004	4562400 Vollstreckungsgebühren	0,00 I	13.159,00	13.159,00	11.000,00	13.159,00	2.159,00	0,00	0,00
111004	4562401 Pfändungsgebühr	0,00 I	0,00	0,00	100,00	0,00	100,00-	0,00	0,00
111004	4562403 Säumniszuschläge	0,00 I	0,00	0,00	0,00	0,00	0,00	0,00	0,00
111004	4562404 Postzustellgebühr	0,00 I	236,85	236,85	200,00	236,85	36,85	0,00	0,00
111004	5262000 Aus- und Fortbildung	0,00 I	0,00	0,00	500,00	0,00	500,00-	0,00	0,00
111004	5429001 Mitgliedsbeiträge	0,00 I	0,00	0,00	100,00	0,00	100,00-	0,00	0,00

Mandant 1 Amt Lensahn

Haushaltsjahr 2021

### Planablaufvergleich

Produkt / Konto	textliche Bezeichnung	Haushalts- ermächtigungen vom Vorjahr  I = insgesamt A = in Abgang	gebuchte Beträge	in Bewirt- schaftung eingetragen  (Zahlungsbele	Haushaltsans. gesamt  (urspr. Ansatz + evtl. Nach- träge)	Rechnungserg.	Differenz Rechn.Ergeb. ./. HH-Ansatz ges.	üpl./apl. bewilligt oder unecht gedeckt	Haushaltser- mächtigungen in das Nachjahr
		6 / 7 / 8 -	9 -	11-	12-	13-	14 -	15 -	16 -
111004	5431100 Bücher	0,00 I	17,00	17,00	100,00	17,00	83,00-	0,00	0,00
111004	5431400 Reisekosten für Hauptamtler	0,00 I	1.417,62	1.417,62	1.000,00	1.417,62	417,62	0,00	0,00
111004	5431501 Gerichts- und ähnliche Kosten	0,00 I	0,00	0,00	500,00	0,00	500,00-	0,00	0,00
111004	5431604 Kontogebühren	0,00 I	10.801,91	10.801,91	4.500,00	10.801,91	6.301,91	5.500,00	0,00
111004	5431800 Vordrucke	0,00 I	0,00	0,00	100,00	0,00	100,00-	0,00	0,00
111004	5452009 Personalkostenerstattung an die Gemeinde Lensahn	0,00 I	79.555,79	79.555,79	82.200,00	79.555,79	2.644,21-	0,00	0,00
111004	5731000 Abschreibungen auf Umlaufvermögen	0,00 I	4,50	4,50	0,00	4,50	4,50	0,00	0,00

Mandant 1 Amt Lensahn

Haushaltsjahr 2021

## Planablaufvergleich

Produkt / Konto	textliche Bezeichnung	Haushalts- ermächtigungen vom Vorjahr  I = insgesamt A = in Abgang	gebuchte Beträge	in Bewirt- schaftung eingetragen  (Zahlungsbele	Haushaltsans. gesamt  (urspr. Ansatz + evtl. Nach- träge)	Rechnungserg.	Differenz Rechn.Ergeb. ./. HH-Ansatz ges.	üpl./apl. bewilligt oder unecht gedeckt	Haushaltser- mächtigungen in das Nachjahr
		6 / 7 / 8 -	9 -	11-	12-	13-	14 -	15 -	16 -
111004	5811910 Sachkosten für einen Arbeitsplatz in der Verwaltung	0,00 I	5.000,00	5.000,00	5.000,00	5.000,00	0,00	0,00	0,00
111004	5811911 Sachkosten für den EDV-Einsatz in der Verwaltung	0,00 I	5.000,00	5.000,00	5.000,00	5.000,00	0,00	0,00	0,00
111005	4162000 Erträge aus der Auflösung von Sonderposten aus Zuweisungen	0,00 I	3.904,74	3.904,74	3.900,00	3.904,74	4,74	0,00	0,00
111005	4411000 Mieten	0,00 I	106.600,00	106.600,00	126.600,00	106.600,00	20.000,00-	0,00	0,00
111005	4462000 Sonstige Erträge	0,00 I	1.674,44	1.674,44	100,00	1.674,44	1.574,44	0,00	0,00
111005	5211000 Unterhaltung Grundstück und bauliche Anlagen	0,00 I	1.625,69	1.625,69	2.500,00	1.625,69	874,31-	0,00	0,00
111005	5241000 Bewirtschaftungskosten	0,00 I	9.053,41	9.053,41	8.800,00	9.053,41	253,41	0,00	0,00

Mandant 1 Amt Lensahn

Haushaltsjahr 2021

### Planablaufvergleich

Produkt / Konto	textliche Bezeichnung	Haushalts-ermächtigungen vom Vorjahr I = insgesamt A = in Abgang	gebuchte Beträge	in Bewirt-schaftung eingetragen (Zahlungsbele	Haushaltsans.gesamt (urspr. Ansatz + evtl. Nach-träge)	Rechnungserg. = Spalte 11 + Spalte 16 ./. Abgänge auf KR und Ermäch-tigungsüber-tragungen (8)	Differenz Rechn.Ergeb. ./.. HH-Ansatz ges.	üpl./apl. bewilligt oder unecht gedeckt	Haushaltser-mächtigungen in das Nachjahr
		6 / 7 / 8 -	9 -	11-	12-	13-	14 -	15 -	16 -
111005	5262000 Aus- und Fortbildung	0,00 I	35,00	35,00	100,00	35,00	65,00-	0,00	0,00
111005	5271000 Unterhaltung Gerät und Ausrüstung	0,00 I	321,42	321,42	100,00	321,42	221,42	0,00	0,00
111005	5431100 Bücher	0,00 I	0,00	0,00	100,00	0,00	100,00-	0,00	0,00
111005	5431400 Reisekosten für Hauptamtler	0,00 I	66,60	66,60	100,00	66,60	33,40-	0,00	0,00
111005	5441000 Steuern und Versicherungen	0,00 I	6.540,07	6.540,07	500,00	6.540,07	6.040,07	0,00	0,00
111005	5452009 Personalkostenerstattung an die Gemeinde Lensahn	0,00 I	35.031,70	35.031,70	36.100,00	35.031,70	1.068,30-	0,00	0,00
111005	5711000 Abschreibungen auf Sachanlagen	0,00 I	57.735,14	57.735,14	57.800,00	57.735,14	64,86-	0,00	0,00



Mandant 1 Amt Lensahn

Haushaltsjahr 2021

## Planablaufvergleich

Produkt / Konto	textliche Bezeichnung	Haushalts- ermächtigungen vom Vorjahr	gebuchte Beträge	in Bewirt- schaftung eingetragen	Haushaltsans. gesamt	Rechnungserg.	Differenz Rechn.Ergeb. ./. HH-Ansatz ges.	üpl./apl. bewilligt oder unecht gedeckt	Haushaltser- mächtigungen in das Nachjahr
		I = insgesamt A = in Abgang		(Zahlungsbele	(urspr. Ansatz + evtl. Nach- träge)	= Spalte 11 + Spalte 16 ./. Abgänge auf KR und Ermäch- tigungsüber- tragungen (8)			
		6 / 7 / 8 -	9 -	11 -	12 -	13 -	14 -	15 -	16 -
111005	5711200 Abschreibungen Sammelposten	0,00 I	316,26	316,26	300,00	316,26	16,26	0,00	0,00
111005	5811910 Sachkosten für einen Arbeitsplatz in der Verwaltung	0,00 I	2.400,00	2.400,00	2.400,00	2.400,00	0,00	0,00	0,00
111005	5811911 Sachkosten für den EDV-Einsatz in der Verwaltung	0,00 I	2.100,00	2.100,00	2.100,00	2.100,00	0,00	0,00	0,00
111006	4462000 Sonstige Erträge	0,00 I	2.416,45	2.416,45	0,00	2.416,45	2.416,45	0,00	0,00
111006	4482902 Anteil an den EDV-Kosten von Gemeinden	0,00 I	4.800,00	4.800,00	4.000,00	4.800,00	800,00	0,00	0,00
111006	4811911 Erstattung der Sachkosten für den EDV- Einsatz in der Verwaltung	0,00 I	83.100,00	83.100,00	83.100,00	83.100,00	0,00	0,00	0,00
111006	5262000 Aus- und Fortbildung	0,00 I	720,00	720,00	100,00	720,00	620,00	0,00	0,00

Mandant 1 Amt Lensahn

Haushaltsjahr 2021

### Planablaufvergleich

Produkt / Konto	textliche Bezeichnung	Haushalts- ermächtigungen vom Vorjahr  I = insgesamt A = in Abgang	gebuchte Beträge	in Bewirt- schaftung eingetragen  (Zahlungsbele	Haushaltsans. gesamt  (urspr. Ansatz + evtl. Nach- träge)	Rechnungserg.	Differenz Rechn.Ergeb. ./. HH-Ansatz ges.	üpl./apl. bewilligt oder unecht gedeckt	Haushaltser- mächtigungen in das Nachjahr
		6 / 7 / 8 -	9 -	11 -	12 -	13 -	14 -	15 -	16 -
111006	5431100 Bücher	0,00 I	0,00	0,00	100,00	0,00	100,00-	0,00	0,00
111006	5431400 Reisekosten für Hauptamtler	0,00 I	0,00	0,00	100,00	0,00	100,00-	0,00	0,00
111006	5431600 Geschäftsaufwendungen	0,00 I	0,00	0,00	1.500,00	0,00	1.500,00-	0,00	0,00
111006	5431700 EDV-Kosten	0,00 I	149.118,68	149.118,68	135.000,00	149.118,68	14.118,68	12.988,15	0,00
111006	5431701 Datensicherheit	60.000,00 I	11,85	11,85	0,00	11,85	11,85	13.988,15-	0,00
111006	5431800 Vordrucke	0,00 I	0,00	0,00	100,00	0,00	100,00-	0,00	0,00
111006	5441000 Steuern und Versicherungen	0,00 I	0,00	0,00	600,00	0,00	600,00-	0,00	0,00

Mandant 1 Amt Lensahn

Haushaltsjahr 2021

## Planablaufvergleich

Produkt / Konto	textliche Bezeichnung	Haushalts- ermächtigungen vom Vorjahr	gebuchte Beträge	in Bewirt- schaftung eingetragen	Haushaltsans. gesamt	Rechnungserg.	Differenz Rechn.Ergeb. ./. HH-Ansatz ges.	üpl./apl. bewilligt oder unecht gedeckt	Haushaltser- mächtigungen in das Nachjahr
		I = insgesamt A = in Abgang		(Zahlungsbele	(urspr. Ansatz + evtl. Nach- träge)	= Spalte 11 + Spalte 16 ./. Abgänge auf KR und Ermäch- tigungsüber- tragungen (8)			
		6 / 7 / 8 -	9 -	11 -	12 -	13 -	14 -	15 -	16 -
111006	5452009 Personalkostenerstattung an die Gemeinde Lensahn	0,00 I	68.234,06	68.234,06	64.700,00	68.234,06	3.534,06	0,00	0,00
111006	5471000 Wertveränderungen bei Sachanlagen	0,00 I	1,00	1,00	0,00	1,00	1,00	0,00	0,00
111006	5711000 Abschreibungen auf Sachanlagen	0,00 I	11.409,23	11.409,23	4.000,00	11.409,23	7.409,23	0,00	0,00
111006	5711200 Abschreibungen Sammelposten	0,00 I	4.536,02	4.536,02	900,00	4.536,02	3.636,02	0,00	0,00
111006	5741000 Auflösung gewährter Zuschüsse	0,00 I	220,08	220,08	0,00	220,08	220,08	0,00	0,00
111006	5811910 Sachkosten für einen Arbeitsplatz in der Verwaltung	0,00 I	5.000,00	5.000,00	5.000,00	5.000,00	0,00	0,00	0,00
111007	4462000 Sonstige Erträge	0,00 I	0,00	0,00	100,00	0,00	100,00-	0,00	0,00

Mandant 1 Amt Lensahn

Haushaltsjahr 2021

### Planablaufvergleich

Produkt / Konto	textliche Bezeichnung	Haushalts- ermächtigungen vom Vorjahr	gebuchte Beträge	in Bewirt- schaftung eingetragen	Haushaltsans. gesamt	Rechnungserg.	Differenz Rechn.Ergeb. ./. HH-Ansatz ges.	üpl./apl. bewilligt oder unecht gedeckt	Haushaltser- mächtigungen in das Nachjahr
		I = insgesamt A = in Abgang		(Zahlungsbele	(urspr. Ansatz + evtl. Nach- träge)	= Spalte 11 + Spalte 16 ./. Abgänge auf KR und Ermäch- tigungsüber- tragungen (8)			
		6 / 7 / 8 -	9 -	11-	12-	13-	14 -	15 -	16 -
111007	4481000 Konnexitätsmittel Tariftreuegesetz	0,00 I	0,00	0,00	0,00	0,00	0,00	0,00	0,00
111007	4482009 Personalkostenerst. von Gemeinde	0,00 I	0,00	0,00	100,00	0,00	100,00-	0,00	0,00
111007	5261000 Dienst- und Schutzkleidung	0,00 I	0,00	0,00	0,00	0,00	0,00	0,00	0,00
111007	5262000 Aus- und Fortbildung	0,00 I	606,50	606,50	1.500,00	606,50	893,50-	0,00	0,00
111007	5431400 Reisekosten für Hauptamtler	0,00 I	148,40	148,40	200,00	148,40	51,60-	0,00	0,00
111007	5452009 Personalkostenerstattung an die Gemeinde Lensahn	0,00 I	62.675,49	62.675,49	71.600,00	62.675,49	8.924,51-	0,00	0,00
121100	4462000 Sonstige Erträge	0,00 I	0,00	0,00	100,00	0,00	100,00-	0,00	0,00

Mandant 1 Amt Lensahn

Haushaltsjahr 2021

## Planablaufvergleich

Produkt / Konto	textliche Bezeichnung	Haushalts- ermächtigungen vom Vorjahr  I = insgesamt A = in Abgang	gebuchte Beträge	in Bewirt- schaftung eingetragen  (Zahlungsbele	Haushaltsans. gesamt  (urspr. Ansatz + evtl. Nach- träge)	Rechnungserg.	Differenz Rechn.Ergeb. ./. HH-Ansatz ges.	üpl./apl. bewilligt oder unecht gedeckt	Haushaltser- mächtigungen in das Nachjahr
		6 / 7 / 8 -	9 -	11-	12-	13-	14 -	15 -	16 -
121100	4481000 Erstattungen für Statistiken und übergeordnete Wahlen	0,00 I	1.422,93	1.422,93	0,00	1.422,93	1.422,93	1.422,93	0,00
121100	5132001 Umlage zur gesetzlichen Unfallversicherung	0,00 I	0,00	0,00	100,00	0,00	100,00-	100,00-	0,00
121100	5421000 Aufwandsentschädigung	0,00 I	4.125,00	4.125,00	3.800,00	4.125,00	325,00	325,00	0,00
121100	5431600 Geschäftsaufwendungen	0,00 I	1.855,48	1.855,48	4.200,00	1.855,48	2.344,52-	1.197,93	0,00
122000	4311000 Verwaltungsgebühren	0,00 I	2.535,00	2.535,00	1.000,00	2.535,00	1.535,00	0,00	0,00
122000	4311001 Leistungen Schornsteinfegerhandwerk	0,00 I	410,63	410,63	500,00	410,63	89,37-	0,00	0,00
122000	4321010 Mieten Asylbewerber	0,00 I	0,00	0,00	0,00	0,00	0,00	0,00	0,00

Mandant 1 Amt Lensahn

Haushaltsjahr 2021

### Planablaufvergleich

Produkt / Konto	textliche Bezeichnung	Haushalts- ermächtigungen vom Vorjahr	gebuchte Beträge	in Bewirt- schaftung eingetragen	Haushaltsans. gesamt	Rechnungserg.	Differenz Rechn.Ergeb. ./. HH-Ansatz ges.	üpl./apl. bewilligt oder unecht gedeckt	Haushaltser- mächtigungen in das Nachjahr
		I = insgesamt A = in Abgang		(Zahlungsbele	(urspr. Ansatz + evtl. Nach- träge)	= Spalte 11 + Spalte 16 ./. Abgänge auf KR und Ermäch- tigungsüber- tragungen (8)			
		6 / 7 / 8 -	9 -	11-	12-	13-	14 -	15 -	16 -
122000	4321999 niedergeschlagene Obdachlosengebühren	0,00 I	0,00	0,00	0,00	0,00	0,00	0,00	0,00
122000	4462000 Sonstige Erträge	0,00 I	30,00	30,00	100,00	30,00	70,00-	0,00	0,00
122000	4488000 Erstattung Mieten	0,00 I	12.820,00	12.820,00	10.300,00	12.820,00	2.520,00	2.520,00	0,00
122000	4561000 Bußgelder	0,00 I	28,50-	28,50-	100,00	28,50-	128,50-	0,00	0,00
122000	4583200 Periodenfremder Ertrag aus abgeschriebenen Forderungen	0,00 I	0,00	0,00	0,00	0,00	0,00	0,00	0,00
122000	4618000 Zinsen Darlehen Obdachlose	0,00 I	0,00	0,00	0,00	0,00	0,00	0,00	0,00
122000	5231000 Mieten	0,00 I	14.734,55	14.734,55	10.400,00	14.734,55	4.334,55	4.520,00	0,00

Mandant 1 Amt Lensahn

Haushaltsjahr

2021

## Planablaufvergleich

Produkt / Konto	textliche Bezeichnung	Haushalts- ermächtigungen vom Vorjahr	gebuchte Beträge	in Bewirt- schaftung eingetragen	Haushaltsans. gesamt	Rechnungserg.	Differenz Rechn.Ergeb. ./. HH-Ansatz ges.	üpl./apl. bewilligt oder unecht gedeckt	Haushaltser- mächtigungen in das Nachjahr
		I = insgesamt A = in Abgang		(Zahlungsbele	(urspr. Ansatz + evtl. Nach- träge)	= Spalte 11 + Spalte 16 ./. Abgänge auf KR und Ermäch- tigungsüber- tragungen (8)			
		6 / 7 / 8 -	9 -	11-	12-	13-	14 -	15 -	16 -
122000	5262000 Aus- und Fortbildung	0,00 I	0,00	0,00	500,00	0,00	500,00-	0,00	0,00
122000	5291000 Leistungen Schornsteinfegerhandwerk	0,00 I	0,00	0,00	500,00	0,00	500,00-	0,00	0,00
122000	5291900 Durchführung von ordnungsbehördlichen Maßnahmen	0,00 I	6.969,79	6.969,79	10.300,00	6.969,79	3.330,21-	2.000,00-	0,00
122000	5291901 Unterbringung von Obdachlosen	0,00 I	0,00	0,00	0,00	0,00	0,00	0,00	0,00
122000	5318000 Zuschüsse an Vereine und Verbände	0,00 I	250,00	250,00	0,00	250,00	250,00	0,00	0,00
122000	5429001 Mitgliedsbeiträge	0,00 I	275,00	275,00	500,00	275,00	225,00-	0,00	0,00
122000	5431100 Bücher	0,00 I	52,30	52,30	300,00	52,30	247,70-	0,00	0,00

Mandant 1 Amt Lensahn

Haushaltsjahr 2021

### Planablaufvergleich

Produkt / Konto	textliche Bezeichnung	Haushalts- ermächtigungen vom Vorjahr  I = insgesamt A = in Abgang	gebuchte Beträge	in Bewirt- schaftung eingetragen  (Zahlungsbele	Haushaltsans. gesamt  (urspr. Ansatz + evtl. Nach- träge)	Rechnungserg.	Differenz Rechn.Ergeb. ./. HH-Ansatz ges.	üpl./apl. bewilligt oder unecht gedeckt	Haushaltser- mächtigungen in das Nachjahr
		6 / 7 / 8 -	9 -	11-	12-	13-	14 -	15 -	16 -
122000	5431400 Reisekosten für Hauptamtler	0,00 I	166,82	166,82	400,00	166,82	233,18-	0,00	0,00
122000	5431800 Vordrucke	0,00 I	308,18	308,18	100,00	308,18	208,18	0,00	0,00
122000	5452009 Personalkostenerstattung an die Gemeinde Lensahn	0,00 I	162.372,64	162.372,64	218.100,00	162.372,64	55.727,36-	0,00	0,00
122000	5473100 Einstellung in EWB	0,00 I	0,00	0,00	0,00	0,00	0,00	0,00	0,00
122000	5731000 Abschreibungen auf Umlaufvermögen	0,00 I	78,50	78,50	0,00	78,50	78,50	0,00	0,00
122000	5811910 Sachkosten für einen Arbeitsplatz in der Verwaltung	0,00 I	11.300,00	11.300,00	11.300,00	11.300,00	0,00	0,00	0,00
122000	5811911 Sachkosten für den EDV-Einsatz in der Verwaltung	0,00 I	9.000,00	9.000,00	9.000,00	9.000,00	0,00	0,00	0,00



Mandant 1 Amt Lensahn

Haushaltsjahr 2021

## Planablaufvergleich

Produkt / Konto	textliche Bezeichnung	Haushalts- ermächtigungen vom Vorjahr	gebuchte Beträge	in Bewirt- schaftung eingetragen	Haushaltsans. gesamt	Rechnungserg.	Differenz Rechn.Ergeb. ./. HH-Ansatz ges.	üpl./apl. bewilligt oder unecht gedeckt	Haushaltser- mächtigungen in das Nachjahr
		I = insgesamt A = in Abgang		(Zahlungsbele)	(urspr. Ansatz + evtl. Nach- träge)	= Spalte 11 + Spalte 16 ./. Abgänge auf KR und Ermäch- tigungsüber- tragungen (8)			
		6 / 7 / 8 -	9 -	11 -	12 -	13 -	14 -	15 -	16 -
122001	4141001 Integrationspauschale	0,00 I	22.923,38	22.923,38	25.000,00	22.923,38	2.076,62-	0,00	0,00
122001	4161000 Erträge aus der Auflösung von Sonderposten aus Zuschüssen	0,00 I	0,00	0,00	0,00	0,00	0,00	0,00	0,00
122001	4162000 Erträge aus der Auflösung von Sonderposten aus Zuweisungen	0,00 I	0,00	0,00	0,00	0,00	0,00	0,00	0,00
122001	4211000 Erstattungen Volkshochschule	0,00 I	0,00	0,00	0,00	0,00	0,00	0,00	0,00
122001	4411000 Mieten und Nutzungsentschädigungen	0,00 I	257.625,58	257.625,58	240.000,00	257.625,58	17.625,58	0,00	0,00
122001	4462000 Sonstige Erträge	0,00 I	18.265,98	18.265,98	100,00	18.265,98	18.165,98	0,00	0,00
122001	4462001 Spenden	0,00 I	0,00	0,00	0,00	0,00	0,00	0,00	0,00

Mandant 1 Amt Lensahn

Haushaltsjahr 2021

### Planablaufvergleich

Produkt / Konto	textliche Bezeichnung	Haushalts- ermächtigungen vom Vorjahr	gebuchte Beträge	in Bewirt- schaftung eingetragen	Haushaltsans. gesamt	Rechnungserg.	Differenz Rechn.Ergeb. ./. HH-Ansatz ges.	üpl./apl. bewilligt oder unecht gedeckt	Haushaltser- mächtigungen in das Nachjahr
		I = insgesamt A = in Abgang		(Zahlungsbele	(urspr. Ansatz + evtl. Nach- träge)	= Spalte 11 + Spalte 16 ./. Abgänge auf KR und Ermäch- tigungsüber- tragungen (8)			
		6 / 7 / 8 -	9 -	11-	12-	13-	14 -	15 -	16 -
122001	4541000 Erträge aus der Veräußer. von Gru.stücken u. Gebäu	0,00 I	0,00	0,00	0,00	0,00	0,00	0,00	0,00
122001	5211000 Unterhaltung Grundstück und bauliche Anlagen	0,00 I	9.167,66	9.167,66	8.000,00	9.167,66	1.167,66	0,00	0,00
122001	5231000 Mieten und Nutzungsentschädigungen	0,00 I	195.646,20	195.646,20	250.000,00	195.646,20	54.353,80-	48.287,35-	0,00
122001	5241000 Bewirtschaftungskosten	0,00 I	86.205,15	86.205,15	100.000,00	86.205,15	13.794,85-	0,00	0,00
122001	5251000 Fahrzeughaltung	0,00 I	89,16	89,16	500,00	89,16	410,84-	0,00	0,00
122001	5262000 Aus- und Fortbildung	0,00 I	0,00	0,00	500,00	0,00	500,00-	0,00	0,00
122001	5271000 Unterhaltung Gerät und Ausrüstung	0,00 I	121,30	121,30	1.000,00	121,30	878,70-	0,00	0,00

Mandant 1 Amt Lensahn

Haushaltsjahr 2021

## Planablaufvergleich

Produkt / Konto	textliche Bezeichnung	Haushalts- ermächtigungen vom Vorjahr	gebuchte Beträge	in Bewirt- schaftung eingetragen	Haushaltsans. gesamt	Rechnungserg.	Differenz Rechn.Ergeb. ./. HH-Ansatz ges.	üpl./apl. bewilligt oder unecht gedeckt	Haushaltser- mächtigungen in das Nachjahr
		I = insgesamt A = in Abgang		(Zahlungsbele	(urspr. Ansatz + evtl. Nach- träge)	= Spalte 11 + Spalte 16 ./. Abgänge auf KR und Ermäch- tigungsüber- tragungen (8)			
		6 / 7 / 8 -	9 -	11-	12-	13-	14 -	15 -	16 -
122001	5421000 Aufwandsentschädigungen	0,00 I	0,00	0,00	10.000,00	0,00	10.000,00-	0,00	0,00
122001	5421002 Reisekosten für Ehrenamtler	0,00 I	0,00	0,00	500,00	0,00	500,00-	0,00	0,00
122001	5431400 Reisekosten für Hauptamtler	0,00 I	422,85	422,85	1.000,00	422,85	577,15-	0,00	0,00
122001	5431600 Geschäftsaufwendungen	0,00 I	357,00	357,00	500,00	357,00	143,00-	0,00	0,00
122001	5431622 Integrationsaufwendungen	0,00 I	480,00	480,00	5.000,00	480,00	4.520,00-	0,00	0,00
122001	5452009 Personalkostenerstattung an die Gemeinde Lensahn	0,00 I	65.569,56	65.569,56	90.400,00	65.569,56	24.830,44-	0,00	0,00
122001	5471000 Wertveränderungen bei Sachanlagen	0,00 I	0,00	0,00	0,00	0,00	0,00	0,00	0,00

Mandant 1 Amt Lensahn

Haushaltsjahr 2021

### Planablaufvergleich

Produkt / Konto	textliche Bezeichnung	Haushalts- ermächtigungen vom Vorjahr	gebuchte Beträge	in Bewirt- schaftung eingetragen	Haushaltsans. gesamt	Rechnungserg.	Differenz Rechn.Ergeb. ./. HH-Ansatz ges.	üpl./apl. bewilligt oder unecht gedeckt	Haushaltser- mächtigungen in das Nachjahr
		I = insgesamt A = in Abgang		(Zahlungsbele	(urspr. Ansatz + evtl. Nach- träge)	= Spalte 11 + Spalte 16 ./. Abgänge auf KR und Ermäch- tigungsüber- tragungen (8)			
		6 / 7 / 8 -	9 -	11-	12-	13-	14 -	15 -	16 -
122001	5711000 Abschreibungen auf Sachanlagen	0,00 I	481,26	481,26	500,00	481,26	18,74-	0,00	0,00
122001	5711200 Abschreibungen Sammelposten	0,00 I	218,52	218,52	200,00	218,52	18,52	0,00	0,00
122200	4311000 Verwaltungsgebühren	0,00 I	74.864,94	74.864,94	46.500,00	74.864,94	28.364,94	0,00	0,00
122200	4462000 Sonstige Erträge	0,00 I	0,00	0,00	100,00	0,00	100,00-	0,00	0,00
122200	4561000 Bußgelder	0,00 I	0,00	0,00	0,00	0,00	0,00	0,00	0,00
122200	5262000 Aus- und Fortbildung	0,00 I	329,00	329,00	1.000,00	329,00	671,00-	0,00	0,00
122200	5431100 Bücher	0,00 I	0,00	0,00	0,00	0,00	0,00	0,00	0,00

Mandant 1 Amt Lensahn

Haushaltsjahr 2021

## Planablaufvergleich

Produkt / Konto	textliche Bezeichnung	Haushalts- ermächtigungen vom Vorjahr	gebuchte Beträge	in Bewirt- schaftung eingetragen	Haushaltsans. gesamt	Rechnungserg.	Differenz Rechn.Ergeb. ./. HH-Ansatz ges.	üpl./apl. bewilligt oder unecht gedeckt	Haushaltser- mächtigungen in das Nachjahr
		I = insgesamt A = in Abgang		(Zahlungsbele	(urspr. Ansatz + evtl. Nach- träge)	= Spalte 11 + Spalte 16 ./. Abgänge auf KR und Ermäch- tigungsüber- tragungen (8)			
		6 / 7 / 8 -	9 -	11-	12-	13-	14 -	15 -	16 -
122200	5431400 Reisekosten für Hauptamtler	0,00 I	71,28	71,28	400,00	71,28	328,72-	0,00	0,00
122200	5431605 Geschäftsaufwendungen für das Personenstandswesen	0,00 I	3.408,47	3.408,47	3.500,00	3.408,47	91,53-	0,00	0,00
122200	5431800 Vordrucke	0,00 I	139,78	139,78	500,00	139,78	360,22-	0,00	0,00
122200	5450000 Beschaffung von Reisepässen und Bundespersonalausweisen	0,00 I	30.747,00	30.747,00	31.100,00	30.747,00	353,00-	0,00	0,00
122200	5450001 Gebührenanteile für Führungszeugnisse	0,00 I	2.867,40	2.867,40	2.200,00	2.867,40	667,40	0,00	0,00
122200	5452009 Personalkostenerstattung an die Gemeinde Lensahn	0,00 I	113.726,57	113.726,57	138.300,00	113.726,57	24.573,43-	0,00	0,00
122200	5731000 Abschreibungen auf Umlaufvermögen	0,00 I	0,00	0,00	0,00	0,00	0,00	0,00	0,00

Mandant 1 Amt Lensahn

Haushaltsjahr 2021

### Planablaufvergleich

Produkt / Konto	textliche Bezeichnung	Haushalts- ermächtigungen vom Vorjahr	gebuchte Beträge	in Bewirt- schaftung eingetragen	Haushaltsans. gesamt	Rechnungserg.	Differenz Rechn.Ergeb. ./. HH-Ansatz ges.	üpl./apl. bewilligt oder unecht gedeckt	Haushaltser- mächtigungen in das Nachjahr
		I = insgesamt A = in Abgang		(Zahlungsbele	(urspr. Ansatz + evtl. Nach- träge)	= Spalte 11 + Spalte 16 ./. Abgänge auf KR und Ermäch- tigungsüber- tragungen (8)			
		6 / 7 / 8 -	9 -	11-	12-	13-	14 -	15 -	16 -
122200	5811910 Sachkosten für einen Arbeitsplatz in der Verwaltung	0,00 I	7.800,00	7.800,00	7.800,00	7.800,00	0,00	0,00	0,00
122200	5811911 Sachkosten für den EDV-Einsatz in der Verwaltung	0,00 I	17.500,00	17.500,00	17.500,00	17.500,00	0,00	0,00	0,00
126000	4161000 Erträge aus der Auflösung von Sonderposten aus Zuschüssen	0,00 I	1.011,17	1.011,17	1.000,00	1.011,17	11,17	0,00	0,00
126000	4162000 Erträge aus der Auflösung von Sonderposten aus Zuweisungen	0,00 I	41,16	41,16	0,00	41,16	41,16	0,00	0,00
126000	4462000 Sonstige Erträge	0,00 I	70,61	70,61	100,00	70,61	29,39-	0,00	0,00
126000	4482001 Anteil der Gemeinden am Truppmannlehrgang	0,00 I	0,00	0,00	2.000,00	0,00	2.000,00-	0,00	0,00
126000	5251000 Fahrzeughaltung	0,00 I	925,14	925,14	500,00	925,14	425,14	0,00	0,00

Mandant 1 Amt Lensahn

Haushaltsjahr 2021

## Planablaufvergleich

Produkt / Konto	textliche Bezeichnung	Haushalts- ermächtigungen vom Vorjahr	gebuchte Beträge	in Bewirt- schaftung eingetragen	Haushaltsans. gesamt	Rechnungserg.	Differenz Rechn.Ergeb. ./. HH-Ansatz ges.	üpl./apl. bewilligt oder unecht gedeckt	Haushaltser- mächtigungen in das Nachjahr
		I = insgesamt A = in Abgang		(Zahlungsbele	(urspr. Ansatz + evtl. Nach- träge)	= Spalte 11 + Spalte 16 ./. Abgänge auf KR und Ermäch- tigungsüber- tragungen (8)			
		6 / 7 / 8 -	9 -	11-	12-	13-	14 -	15 -	16 -
126000	5261000 Dienst- und Schutzkleidung	0,00 I	0,00	0,00	500,00	0,00	500,00-	0,00	0,00
126000	5262000 Aus- und Fortbildung	0,00 I	238,00	238,00	1.000,00	238,00	762,00-	0,00	0,00
126000	5262001 Truppmannlehrgang	0,00 I	872,89	872,89	2.000,00	872,89	1.127,11-	0,00	0,00
126000	5262002 Durchführung von Übungen	0,00 I	0,00	0,00	500,00	0,00	500,00-	0,00	0,00
126000	5271000 Unterhaltung Gerät und Ausrüstung	0,00 I	0,00	0,00	2.000,00	0,00	2.000,00-	1.500,00-	0,00
126000	5291000 Repräsentationskosten	0,00 I	1.289,75	1.289,75	10.400,00	1.289,75	9.110,25-	2.000,00-	0,00
126000	5421000 Aufwandsentschädigung	0,00 I	6.022,56	6.022,56	6.300,00	6.022,56	277,44-	0,00	0,00

Mandant 1 Amt Lensahn

Haushaltsjahr 2021

### Planablaufvergleich

Produkt / Konto	textliche Bezeichnung	Haushalts- ermächtigungen vom Vorjahr  I = insgesamt A = in Abgang	gebuchte Beträge	in Bewirt- schaftung eingetragen  (Zahlungsbele	Haushaltsans. gesamt  (urspr. Ansatz + evtl. Nach- träge)	Rechnungserg.	Differenz Rechn.Ergeb. ./. HH-Ansatz ges.	üpl./apl. bewilligt oder unecht gedeckt	Haushaltser- mächtigungen in das Nachjahr
		6 / 7 / 8 -	9 -	11-	12-	13-	14 -	15 -	16 -
126000	5421002 Reisekosten für Ehrenamtler	0,00 I	0,00	0,00	400,00	0,00	400,00-	0,00	0,00
126000	5431100 Bücher	0,00 I	75,56	75,56	200,00	75,56	124,44-	114,53-	0,00
126000	5431400 Reisekosten für Hauptamtler	0,00 I	3,35	3,35	100,00	3,35	96,65-	0,00	0,00
126000	5431600 Geschäftsaufwendungen	0,00 I	786,06	786,06	1.900,00	786,06	1.113,94-	0,00	0,00
126000	5431607 Kauf von Geburtspräsenten	0,00 I	0,00	0,00	200,00	0,00	200,00-	0,00	0,00
126000	5431800 Vordrucke	0,00 I	0,00	0,00	100,00	0,00	100,00-	0,00	0,00
126000	5452009 Personalkostenerstattung an die Gemeinde Lensahn	0,00 I	31.610,60	31.610,60	14.400,00	31.610,60	17.210,60	0,00	0,00



Mandant 1 Amt Lensahn

Haushaltsjahr 2021

## Planablaufvergleich

Produkt / Konto	textliche Bezeichnung	Haushalts- ermächtigungen vom Vorjahr	gebuchte Beträge	in Bewirt- schaftung eingetragen	Haushaltsans. gesamt	Rechnungserg.	Differenz Rechn.Ergeb. ./. HH-Ansatz ges.	üpl./apl. bewilligt oder unecht gedeckt	Haushaltser- mächtigungen in das Nachjahr
		I = insgesamt A = in Abgang		(Zahlungsbele	(urspr. Ansatz + evtl. Nach- träge)	= Spalte 11 + Spalte 16 ./. Abgänge auf KR und Ermäch- tigungsüber- tragungen (8)			
		6 / 7 / 8 -	9 -	11-	12-	13-	14 -	15 -	16 -
126000	5711000 Abschreibungen auf Sachanlagen	0,00 I	1.120,44	1.120,44	1.200,00	1.120,44	79,56-	0,00	0,00
126000	5711200 Abschreibungen Sammelposten	0,00 I	438,00	438,00	300,00	438,00	138,00	0,00	0,00
126000	5811910 Sachkosten für einen Arbeitsplatz in der Verwaltung	0,00 I	1.000,00	1.000,00	1.000,00	1.000,00	0,00	0,00	0,00
126000	5811911 Sachkosten für den EDV-Einsatz in der Verwaltung	0,00 I	1.000,00	1.000,00	1.000,00	1.000,00	0,00	0,00	0,00
218200	4141001 Zuweisungen u. Zuschüsse für lfd. Zwecke vom Land	0,00 I	61.415,28	61.415,28	50.000,00	61.415,28	11.415,28	4.643,10	0,00
218200	4141002 Zuweisungen u. Zuschüsse für Hygienem. Corona vom Land	0,00 I	1.461,32	1.461,32	100,00	1.461,32	1.361,32	1.361,32	0,00
218200	4142900 Schulumlage nach § 56 Schulgesetz	0,00 I	943.000,00	943.000,00	943.000,00	943.000,00	0,00	0,00	0,00

Mandant 1 Amt Lensahn

Haushaltsjahr 2021

### Planablaufvergleich

Produkt / Konto	textliche Bezeichnung	Haushalts- ermächtigungen vom Vorjahr  I = insgesamt A = in Abgang	gebuchte Beträge	in Bewirt- schaftung eingetragen  (Zahlungsbele	Haushaltsans. gesamt  (urspr. Ansatz + evtl. Nach- träge)	Rechnungserg.	Differenz Rechn.Ergeb. ./. HH-Ansatz ges.	üpl./apl. bewilligt oder unecht gedeckt	Haushaltser- mächtigungen in das Nachjahr
		6 / 7 / 8 -	9 -	11-	12-	13-	14 -	15 -	16 -
218200	4142901 Zuweisung von der Gemeinde Lensahn aus übergemeindlichen Mitteln	0,00 I	227.186,00	227.186,00	221.700,00	227.186,00	5.486,00	5.486,00	0,00
218200	4148000 Sonstige Spenden	0,00 I	0,00	0,00	100,00	0,00	100,00-	0,00	0,00
218200	4148001 Spenden Soziale Insel	0,00 I	0,00	0,00	100,00	0,00	100,00-	0,00	0,00
218200	4161000 Erträge aus der Auflösung von Sonderposten aus Zuschüssen	0,00 I	1.386,85	1.386,85	0,00	1.386,85	1.386,85	0,00	0,00
218200	4162000 Erträge aus der Auflösung von Sonderposten aus Zuweisungen	0,00 I	59.762,37	59.762,37	44.200,00	59.762,37	15.562,37	0,00	0,00
218200	4411000 Mieten	0,00 I	733,50	733,50	1.200,00	733,50	466,50-	0,00	0,00
218200	4421900 Verkaufserlöse Mensa	0,00 I	46.421,02	46.421,02	35.800,00	46.421,02	10.621,02	10.621,02	0,00

Mandant 1 Amt Lensahn

Haushaltsjahr 2021

## Planablaufvergleich

Produkt / Konto	textliche Bezeichnung	Haushalts- ermächtigungen vom Vorjahr	gebuchte Beträge	in Bewirt- schaftung eingetragen	Haushaltsans. gesamt	Rechnungserg.	Differenz Rechn.Ergeb. ./. HH-Ansatz ges.	üpl./apl. bewilligt oder unecht gedeckt	Haushaltser- mächtigungen in das Nachjahr
		I = insgesamt A = in Abgang		(Zahlungsbele	(urspr. Ansatz + evtl. Nach- träge)	= Spalte 11 + Spalte 16 ./. Abgänge auf KR und Ermäch- tigungsüber- tragungen (8)			
		6 / 7 / 8 -	9 -	11-	12-	13-	14 -	15 -	16 -
218200	4462000 Sonstige Erträge	0,00 I	7.631,93	7.631,93	6.000,00	7.631,93	1.631,93	1.157,06	0,00
218200	4482000 Schulkostenbeiträge nach § 111 Schulgesetz	0,00 I	82.797,48	82.797,48	85.000,00	82.797,48	2.202,52-	0,00	0,00
218200	4482009 Personalkostenerstattung von der Gemeinde Lensahn	0,00 I	0,00	0,00	100,00	0,00	100,00-	0,00	0,00
218200	4487002 Versicherungsschäden	0,00 I	1.096,84	1.096,84	5.000,00	1.096,84	3.903,16-	0,00	0,00
218200	4488002 Elternanteil Schulbeförderungskosten	0,00 I	5.000,00	5.000,00	0,00	5.000,00	5.000,00	0,00	0,00
218200	4488900 Lernmittelerstattungen	0,00 I	5.101,75	5.101,75	100,00	5.101,75	5.001,75	5.001,75	0,00
218200	4488901 Eigenanteil der Schülerinnen und Schüler am Kochunterricht	0,00 I	1.210,50	1.210,50	600,00	1.210,50	610,50	610,50	0,00

Mandant 1 Amt Lensahn

Haushaltsjahr 2021

### Planablaufvergleich

Produkt / Konto	textliche Bezeichnung	Haushalts-ermächtigungen vom Vorjahr I = insgesamt A = in Abgang	gebuchte Beträge	in Bewirt-schaftung eingetragen (Zahlungsbele	Haushaltsans. gesamt (urspr. Ansatz + evtl. Nach-träge)	Rechnungserg. = Spalte 11 + Spalte 16 ./. Abgänge auf KR und Ermäch-tigungsüber-tragungen (8)	Differenz Rechn.Ergeb. ./. HH-Ansatz ges.	üpl./apl. bewilligt oder unecht gedeckt	Haushaltser-mächtigungen in das Nachjahr
		6 / 7 / 8 -	9 -	11-	12-	13-	14 -	15 -	16 -
218200	4542000 Verkauf Geräte und Ausrüstung mit einem Anschaffungswert über 1.000 EUR	0,00 I	0,00	0,00	0,00	0,00	0,00	0,00	0,00
218200	4811904 Förderung von Vereinen	0,00 I	3.000,00	3.000,00	3.000,00	3.000,00	0,00	0,00	0,00
218200	5211000 Unterhaltung Grundstück und bauliche Anlagen	0,00 I	18.803,43	18.803,43	15.000,00	18.803,43	3.803,43	187,48-	0,00
218200	5211002 Versicherungsschäden	0,00 I	981,18	981,18	5.000,00	981,18	4.018,82-	0,00	0,00
218200	5211902 Sanierungsarbeiten	40.000,00 I	77.923,31	77.923,31	40.000,00	77.923,31	37.923,31	187,48	0,00
218200	5211999 Versicherungsschaden Heizung 2013	0,00 I	0,00	0,00	0,00	0,00	0,00	0,00	0,00
218200	5241000 Bewirtschaftungskosten	0,00 I	217.835,38	217.835,38	215.000,00	248.635,38	33.635,38	33.716,21	30.800,00

Mandant 1 Amt Lensahn

Haushaltsjahr

2021

## Planablaufvergleich

Produkt / Konto	textliche Bezeichnung	Haushalts- ermächtigungen vom Vorjahr	gebuchte Beträge	in Bewirt- schaftung eingetragen	Haushaltsans. gesamt	Rechnungserg.	Differenz Rechn.Ergeb. ./. HH-Ansatz ges.	üpl./apl. bewilligt oder unecht gedeckt	Haushaltser- mächtigungen in das Nachjahr
		I = insgesamt A = in Abgang		(Zahlungsbele	(urspr. Ansatz + evtl. Nach- träge)	= Spalte 11 + Spalte 16 ./. Abgänge auf KR und Ermäch- tigungsüber- tragungen (8)			
		6 / 7 / 8 -	9 -	11-	12-	13-	14 -	15 -	16 -
218200	5241001 Reinigungskosten	0,00 I	102.988,65	102.988,65	85.000,00	102.988,65	17.988,65	0,00	0,00
218200	5262000 Aus- und Fortbildung	0,00 I	0,00	0,00	500,00	0,00	500,00-	0,00	0,00
218200	5271000 Unterhaltung Gerät und Ausrüstung	0,00 I	10.572,79	10.572,79	10.000,00	10.572,79	572,79	0,00	0,00
218200	5271003 Unterhaltung der Sportgeräte in der kleinen Turnhalle	0,00 I	76,64	76,64	2.500,00	76,64	2.423,36-	0,00	0,00
218200	5271006 Erwerb Möbel unter 150 EUR	0,00 I	0,00	0,00	5.500,00	0,00	5.500,00-	0,00	0,00
218200	5271903 Sachaufwendungen für die Mensa	0,00 I	13.278,40	13.278,40	35.000,00	34.978,40	21,60-	0,00	21.700,00
218200	5271904 Sachaufwendungen für die Ganztagsschule	0,00 I	5.810,98	5.810,98	12.000,00	5.810,98	6.189,02-	0,00	0,00

Mandant 1 Amt Lensahn

Haushaltsjahr 2021

### Planablaufvergleich

Produkt / Konto	textliche Bezeichnung	Haushalts- ermächtigungen vom Vorjahr  I = insgesamt A = in Abgang	gebuchte Beträge	in Bewirt- schaftung eingetragen  (Zahlungsbele	Haushaltsans. gesamt  (urspr. Ansatz + evtl. Nach- träge)	Rechnungserg.	Differenz Rechn.Ergeb. ./. HH-Ansatz ges.	üpl./apl. bewilligt oder unecht gedeckt	Haushaltser- mächtigungen in das Nachjahr
		6 / 7 / 8 -	9 -	11-	12-	13-	14 -	15 -	16 -
218200	5291003 Lehr- und Unterrichtsmittel	8.000,00 I	71.673,22	71.673,22	50.000,00	71.673,22	21.673,22	0,00	0,00
218200	5291006 Aufwendungen für Schullehrerbeirat	0,00 I	0,00	0,00	200,00	0,00	200,00-	0,00	0,00
218200	5291999 Sonderaufwendungen infolge Corona	21.175,52 I	720,52	720,52	100,00	720,52	620,52	0,00	0,00
218200	5318000 Zuschuss Förderverein Personalkosten Bücherei	0,00 I	3.600,00	3.600,00	3.600,00	3.600,00	0,00	0,00	0,00
218200	5372003 Anteil an der Schülerbeförderung	0,00 I	80.000,00	80.000,00	110.000,00	80.000,00	30.000,00-	4.835,46-	0,00
218200	5431000 Bürobedarf	0,00 I	3.272,49	3.272,49	3.000,00	3.272,49	272,49	0,00	0,00
218200	5431101 Erweiterung und Aktualisierung des Medienbestandes	0,00 I	981,77	981,77	1.000,00	981,77	18,23-	0,00	0,00

Mandant 1 Amt Lensahn

Haushaltsjahr 2021

## Planablaufvergleich

Produkt / Konto	textliche Bezeichnung	Haushalts- ermächtigungen vom Vorjahr	gebuchte Beträge	in Bewirt- schaftung eingetragen	Haushaltsans. gesamt	Rechnungserg.	Differenz Rechn.Ergeb. ./. HH-Ansatz ges.	üpl./apl. bewilligt oder unecht gedeckt	Haushaltser- mächtigungen in das Nachjahr
		I = insgesamt A = in Abgang		(Zahlungsbele	(urspr. Ansatz + evtl. Nach- träge)	= Spalte 11 + Spalte 16 ./. Abgänge auf KR und Ermäch- tigungsüber- tragungen (8)			
		6 / 7 / 8 -	9 -	11-	12-	13-	14 -	15 -	16 -
218200	5431201 Fernmeldegebühren	0,00 I	3.098,61	3.098,61	2.800,00	3.098,61	298,61	0,00	0,00
218200	5431202 Porto- und Zustellgebühren	0,00 I	654,31	654,31	2.000,00	654,31	1.345,69-	0,00	0,00
218200	5431400 Reisekosten für Hauptamtler	0,00 I	254,70	254,70	700,00	254,70	445,30-	0,00	0,00
218200	5431600 Geschäftsaufwendungen	0,00 I	12.038,51	12.038,51	10.500,00	12.038,51	1.538,51	0,00	0,00
218200	5431601 Spenden "Soziale Insel"	0,00 I	0,00	0,00	100,00	0,00	100,00-	0,00	0,00
218200	5431602 Förderung "Soziale Insel"	0,00 I	2.549,03	2.549,03	4.500,00	2.549,03	1.950,97-	0,00	0,00
218200	5431610 Aufwendungen Schulsozialarbeit	0,00 I	481,34	481,34	2.000,00	481,34	1.518,66-	0,00	0,00

Mandant 1 Amt Lensahn

Haushaltsjahr 2021

### Planablaufvergleich

Produkt / Konto	textliche Bezeichnung	Haushalts- ermächtigungen vom Vorjahr  I = insgesamt A = in Abgang	gebuchte Beträge	in Bewirt- schaftung eingetragen  (Zahlungsbele	Haushaltsans. gesamt  (urspr. Ansatz + evtl. Nach- träge)	Rechnungserg.	Differenz Rechn.Ergeb. ./. HH-Ansatz ges.	üpl./apl. bewilligt oder unecht gedeckt	Haushaltser- mächtigungen in das Nachjahr
		6 / 7 / 8 -	9 -	11-	12-	13-	14 -	15 -	16 -
218200	5441000 Steuern und Versicherungen	0,00 I	61.704,65	61.704,65	61.200,00	61.704,65	504,65	0,00	0,00
218200	5452009 Personalkostenerstattung an die Gemeinde Lensahn	0,00 I	433.408,91	433.408,91	450.900,00	433.408,91	17.491,09-	0,00	0,00
218200	5452905 Nutzung der Sportanlagen der Gemeinde Lensahn	0,00 I	26.345,71	26.345,71	50.500,00	26.345,71	24.154,29-	0,00	0,00
218200	5471000 Wertveränderungen bei Sachanlagen	0,00 I	0,00	0,00	0,00	0,00	0,00	0,00	0,00
218200	5711000 Abschreibungen auf Sachanlagen	0,00 I	167.550,57	167.550,57	150.000,00	167.550,57	17.550,57	0,00	0,00
218200	5711200 Abschreibungen Sammelposten	0,00 I	17.218,32	17.218,32	7.000,00	17.218,32	10.218,32	0,00	0,00
218200	5811903 Nutzung der Sportanlagen des Amtes Lensahn	0,00 I	67.909,40	67.909,40	30.600,00	67.909,40	37.309,40	0,00	0,00



Mandant 1 Amt Lensahn

Haushaltsjahr 2021

## Planablaufvergleich

Produkt / Konto	textliche Bezeichnung	Haushalts- ermächtigungen vom Vorjahr	gebuchte Beträge	in Bewirt- schaftung eingetragen	Haushaltsans. gesamt	Rechnungserg.	Differenz Rechn.Ergeb. ./ HH-Ansatz ges.	üpl./apl. bewilligt oder unecht gedeckt	Haushaltser- mächtigungen in das Nachjahr
		I = insgesamt A = in Abgang		(Zahlungsbele	(urspr. Ansatz + evtl. Nach- träge)	= Spalte 11 + Spalte 16 ./. Abgänge auf KR und Ermäch- tigungsüber- tragungen (8)			
		6 / 7 / 8 -	9 -	11-	12-	13-	14 -	15 -	16 -
218200	5811911 Sachkosten für den EDV-Einsatz in der Verwaltung	0,00 I	2.500,00	2.500,00	2.500,00	2.500,00	0,00	0,00	0,00
218201	4161000 Erträge aus der Auflösung von Sonderposten aus Zuschüssen	0,00 I	0,00	0,00	0,00	0,00	0,00	0,00	0,00
218201	4321000 Benutzungsgebühren	0,00 I	0,00	0,00	0,00	0,00	0,00	0,00	0,00
218201	5431600 Geschäftsaufwendungen	0,00 I	0,00	0,00	0,00	0,00	0,00	0,00	0,00
218201	5431604 Honorar für Kräfte der Kreismusikschule	0,00 I	0,00	0,00	0,00	0,00	0,00	0,00	0,00
218201	5431611 Nutzung Musikinstrumente Förderverein	0,00 I	0,00	0,00	0,00	0,00	0,00	0,00	0,00
218201	5711000 Abschreibungen auf Sachanlagen	0,00 I	1.205,46	1.205,46	1.300,00	1.205,46	94,54-	0,00	0,00

Mandant 1 Amt Lensahn

Haushaltsjahr 2021

### Planablaufvergleich

Produkt / Konto	textliche Bezeichnung	Haushalts- ermächtigungen vom Vorjahr  I = insgesamt A = in Abgang	gebuchte Beträge	in Bewirt- schaftung eingetragen  (Zahlungsbele	Haushaltsans. gesamt  (urspr. Ansatz + evtl. Nach- träge)	Rechnungserg.	Differenz Rechn.Ergeb. ./. HH-Ansatz ges.	üpl./apl. bewilligt oder unecht gedeckt	Haushaltser- mächtigungen in das Nachjahr
		6 / 7 / 8 -	9 -	11-	12-	13-	14 -	15 -	16 -
218201	5711200 Abschreibungen Sammelposten	0,00 I	0,00	0,00	0,00	0,00	0,00	0,00	0,00
241000	4142000 Zuweisung des Kreises gemäß § 114 Schulgesetz	0,00 I	0,00	0,00	0,00	0,00	0,00	0,00	0,00
243000	4482009 Personalkostenerstattung von der Gemeinde Lensahn	0,00 I	0,00	0,00	100,00	0,00	100,00-	0,00	0,00
243000	5262000 Aus- und Fortbildung	0,00 I	0,00	0,00	100,00	0,00	100,00-	0,00	0,00
243000	5431100 Bücher	0,00 I	0,00	0,00	100,00	0,00	100,00-	0,00	0,00
243000	5431400 Reisekosten für Hauptamtler	0,00 I	0,00	0,00	100,00	0,00	100,00-	0,00	0,00
243000	5431800 Vordrucke	0,00 I	0,00	0,00	100,00	0,00	100,00-	0,00	0,00

Mandant 1 Amt Lensahn

Haushaltsjahr 2021

## Planablaufvergleich

Produkt / Konto	textliche Bezeichnung	Haushalts- ermächtigungen vom Vorjahr  I = insgesamt A = in Abgang	gebuchte Beträge	in Bewirt- schaftung eingetragen  (Zahlungsbele	Haushaltsans. gesamt  (urspr. Ansatz + evtl. Nach- träge)	Rechnungserg.	Differenz Rechn.Ergeb. ./. HH-Ansatz ges.	üpl./apl. bewilligt oder unecht gedeckt	Haushaltser- mächtigungen in das Nachjahr
		6 / 7 / 8 -	9 -	11-	12-	13-	14 -	15 -	16 -
243000	5452009 Personalkostenerstattung an die Gemeinde Lensahn	0,00 I	35.804,68	35.804,68	41.500,00	35.804,68	5.695,32-	0,00	0,00
243000	5811910 Sachkosten für einen Arbeitsplatz in der Verwaltung	0,00 I	2.500,00	2.500,00	2.500,00	2.500,00	0,00	0,00	0,00
243000	5811911 Sachkosten für den EDV-Einsatz in der Verwaltung	0,00 I	2.000,00	2.000,00	2.000,00	2.000,00	0,00	0,00	0,00
311000	4211000 Erstattungen Kreis Ostholstein	0,00 I	0,00	0,00	0,00	0,00	0,00	0,00	0,00
311000	4462000 Sonstige Erträge	0,00 I	15.543,90	15.543,90	15.500,00	15.543,90	43,90	0,00	0,00
311000	4583200 Periodenfremder Ertrag aus abgeschriebenen Forderungen	0,00 I	0,00	0,00	0,00	0,00	0,00	0,00	0,00
311000	5262000 Aus- und Fortbildung	0,00 I	0,00	0,00	500,00	0,00	500,00-	0,00	0,00

Mandant 1 Amt Lensahn

Haushaltsjahr 2021

### Planablaufvergleich

Produkt / Konto	textliche Bezeichnung	Haushalts- ermächtigungen vom Vorjahr  I = insgesamt A = in Abgang	gebuchte Beträge	in Bewirt- schaftung eingetragen  (Zahlungsbele	Haushaltsans. gesamt  (urspr. Ansatz + evtl. Nach- träge)	Rechnungserg.	Differenz Rechn.Ergeb. ./. HH-Ansatz ges.	üpl./apl. bewilligt oder unecht gedeckt	Haushaltser- mächtigungen in das Nachjahr
		6 / 7 / 8 -	9 -	11-	12-	13-	14 -	15 -	16 -
311000	5318000 Anteil Umbau JLC Oldenburg	0,00 I	0,00	0,00	0,00	0,00	0,00	0,00	0,00
311000	5431400 Reisekosten für Hauptamtler	0,00 I	3,35	3,35	500,00	3,35	496,65-	0,00	0,00
311000	5452001 Fallpauschale für Bearbeitung im Job- und Leistungcenter	0,00 I	39.787,35	39.787,35	26.000,00	39.787,35	13.787,35	13.787,35	0,00
311000	5452009 Personalkostenerstattung an die Gemeinde Lensahn	0,00 I	71.077,29	71.077,29	137.700,00	71.077,29	66.622,71-	0,00	0,00
311000	5731000 Abschreibungen auf Umlaufvermögen	0,00 I	0,00	0,00	0,00	0,00	0,00	0,00	0,00
331000	4462000 Sonstige Erträge	0,00 I	0,00	0,00	0,00	0,00	0,00	0,00	0,00
331000	5291001 Seniorenbetreuung	0,00 I	483,40	483,40	600,00	483,40	116,60-	114,53	0,00

Mandant 1 Amt Lensahn

Haushaltsjahr 2021

## Planablaufvergleich

Produkt / Konto	textliche Bezeichnung	Haushalts- ermächtigungen vom Vorjahr I = insgesamt A = in Abgang	gebuchte Beträge	in Bewirt- schaftung eingetragen (Zahlungsbele	Haushaltsans. gesamt (urspr. Ansatz + evtl. Nach- träge)	Rechnungserg. = Spalte 11 + Spalte 16 ./. Abgänge auf KR und Ermäch- tigungsüber- tragungen (8)	Differenz Rechn.Ergeb. ./. HH-Ansatz ges. 14 -	üpl./apl. bewilligt oder unecht gedeckt 15 -	Haushaltser- mächtigungen in das Nachjahr 16 -
		6 / 7 / 8 -	9 -	11 -	12 -	13 -			
331000	5318000 Zuschüsse an Vereine und Verbände	0,00 I	531,13	531,13	300,00	531,13	231,13	0,00	0,00
331000	5741000 Auflösung gewährter Zuschüsse	0,00 I	249,02	249,02	300,00	249,02	50,98-	0,00	0,00
331000	5811904 Förderung von Vereinen	0,00 I	3.000,00	3.000,00	3.000,00	3.000,00	0,00	0,00	0,00
351000	4462000 Sonstige Erträge	0,00 I	0,00	0,00	100,00	0,00	100,00-	0,00	0,00
351000	4561000 Bußgelder	0,00 I	0,00	0,00	100,00	0,00	100,00-	0,00	0,00
351000	5262000 Aus- und Fortbildung	0,00 I	390,00	390,00	2.400,00	2.390,00	10,00-	0,00	2.000,00
351000	5431100 Bücher	0,00 I	29,20	29,20	200,00	29,20	170,80-	0,00	0,00

Mandant 1 Amt Lensahn

Haushaltsjahr 2021

### Planablaufvergleich

Produkt / Konto	textliche Bezeichnung	Haushalts- ermächtigungen vom Vorjahr	gebuchte Beträge	in Bewirt- schaftung eingetragen	Haushaltsans. gesamt	Rechnungserg.	Differenz Rechn.Ergeb. ./. HH-Ansatz ges.	üpl./apl. bewilligt oder unecht gedeckt	Haushaltser- mächtigungen in das Nachjahr
		I = insgesamt A = in Abgang		(Zahlungsbele	(urspr. Ansatz + evtl. Nach- träge)	= Spalte 11 + Spalte 16 ./. Abgänge auf KR und Ermäch- tigungsüber- tragungen (8)			
		6 / 7 / 8 -	9 -	11-	12-	13-	14 -	15 -	16 -
351000	5431400 Reisekosten für Hauptamtler	0,00 I	179,16	179,16	200,00	179,16	20,84-	0,00	0,00
351000	5431800 Vordrucke	0,00 I	0,00	0,00	200,00	0,00	200,00-	0,00	0,00
351000	5452009 Personalkostenerstattung an die Gemeinde Lensahn	0,00 I	38.654,33	38.654,33	43.500,00	38.654,33	4.845,67-	0,00	0,00
351000	5731000 Abschreibungen auf Umlaufvermögen	0,00 I	0,00	0,00	0,00	0,00	0,00	0,00	0,00
351000	5811910 Sachkosten für einen Arbeitsplatz in der Verwaltung	0,00 I	3.000,00	3.000,00	3.000,00	3.000,00	0,00	0,00	0,00
351000	5811911 Sachkosten für den EDV-Einsatz in der Verwaltung	0,00 I	3.000,00	3.000,00	3.000,00	3.000,00	0,00	0,00	0,00
361100	4141999 Erstattung ausgefallene Elternbeiträge wegen Corona	0,00 I	50.984,80	50.984,80	50.900,00	50.984,80	84,80	0,00	0,00

Mandant 1 Amt Lensahn

Haushaltsjahr 2021

## Planablaufvergleich

Produkt / Konto	textliche Bezeichnung	Haushalts- ermächtigungen vom Vorjahr I = insgesamt A = in Abgang	gebuchte Beträge	in Bewirt- schaftung eingetragen (Zahlungsbele	Haushaltsans. gesamt (urspr. Ansatz + evtl. Nach- träge)	Rechnungserg. = Spalte 11 + Spalte 16 ./. Abgänge auf KR und Ermäch- tigungsüber- tragungen (8)	Differenz Rechn.Ergeb. ./ HH-Ansatz ges.	üpl./apl. bewilligt oder unecht gedeckt	Haushaltser- mächtigungen in das Nachjahr
		6 / 7 / 8 -	9 -	11-	12-	13-	14 -	15 -	16 -
361100	4142000 Zuweisung Pauschalfinanzierung/Tagespflege vom Kreis	0,00 I	1.371.000,00	1.371.000,00	912.300,00	1.371.000,00	458.700,00	0,00	0,00
361100	4142901 Zuweisung von der Gemeinde Lensahn aus übergemeindlichen Mitteln	0,00 I	10.000,00	10.000,00	10.000,00	10.000,00	0,00	0,00	0,00
361100	4142902 Kindergartenumlage	0,00 I	0,00	0,00	0,00	0,00	0,00	0,00	0,00
361100	4162000 Erträge aus der Auflösung von Sonderposten aus Zuweisungen	0,00 I	4.548,00	4.548,00	4.600,00	4.548,00	52,00-	0,00	0,00
361100	4482003 Kostenbeteiligung anderer Gemeinden am Betriebskostenzuschuss	0,00 I	8.115,68	8.115,68	0,00	8.115,68	8.115,68	0,00	0,00
361100	5262000 Aus- und Fortbildung	0,00 I	110,00	110,00	0,00	110,00	110,00	110,00	0,00
361100	5318901 Betriebskostenzuschuss Pauschalfinanzierung/Tagespflege	0,00 I	1.349.030,94	1.349.030,94	912.300,00	1.349.030,94	436.730,94	0,00	0,00

Mandant 1 Amt Lensahn

Haushaltsjahr 2021

### Planablaufvergleich

Produkt / Konto	textliche Bezeichnung	Haushalts- ermächtigungen vom Vorjahr  I = insgesamt A = in Abgang	gebuchte Beträge	in Bewirt- schaftung eingetragen  (Zahlungsbele	Haushaltsans. gesamt  (urspr. Ansatz + evtl. Nach- träge)	Rechnungserg.	Differenz Rechn.Ergeb. ./. HH-Ansatz ges.	üpl./apl. bewilligt oder unecht gedeckt	Haushaltser- mächtigungen in das Nachjahr
		6 / 7 / 8 -	9 -	11-	12-	13-	14 -	15 -	16 -
361100	5318999 ausgefallene Elternbeiträge wegen Corona	0,00 I	50.984,80	50.984,80	51.000,00	50.984,80	15,20-	0,00	0,00
361100	5431400 Reisekosten für Hauptamtler	0,00 I	21,00	21,00	100,00	21,00	79,00-	0,00	0,00
361100	5452009 Personalkostenerstattung an die Gemeinde Lensahn	0,00 I	24.549,56	24.549,56	12.600,00	24.549,56	11.949,56	0,00	0,00
361100	5741000 Auflösung gewährter Zuschüsse	0,00 I	15.068,48	15.068,48	14.400,00	15.068,48	668,48	0,00	0,00
362500	4142901 Zuweisungen u. Zuschüsse für lfd. Zwecke von Gemeinden (GV)	0,00 I	40.000,00	40.000,00	40.000,00	40.000,00	0,00	0,00	0,00
362500	4148000 Sonstige Spenden	0,00 I	0,00	0,00	500,00	0,00	500,00-	0,00	0,00
362500	4161000 Erträge aus der Auflösung von Sonderposten aus Zuschüssen	0,00 I	0,00	0,00	0,00	0,00	0,00	0,00	0,00



Mandant 1 Amt Lensahn

Haushaltsjahr 2021

## Planablaufvergleich

Produkt / Konto	textliche Bezeichnung	Haushalts- ermächtigungen vom Vorjahr	gebuchte Beträge	in Bewirt- schaftung eingetragen	Haushaltsans. gesamt	Rechnungserg.	Differenz Rechn.Ergeb. ./. HH-Ansatz ges.	üpl./apl. bewilligt oder unecht gedeckt	Haushaltser- mächtigungen in das Nachjahr
		I = insgesamt A = in Abgang		(Zahlungsbele	(urspr. Ansatz + evtl. Nach- träge)	= Spalte 11 + Spalte 16 ./. Abgänge auf KR und Ermäch- tigungsüber- tragungen (8)			
		6 / 7 / 8 -	9 -	11-	12-	13-	14 -	15 -	16 -
362500	4321006 Kostenbeiträge Ferienpass	0,00 I	9.885,00	9.885,00	7.800,00	9.885,00	2.085,00	0,00	0,00
362500	4421000 Verkauf Ferienpaß	0,00 I	0,00	0,00	500,00	0,00	500,00-	0,00	0,00
362500	5318000 Zuschüsse an Vereine und Verbände	0,00 I	500,00	500,00	500,00	500,00	0,00	0,00	0,00
362500	5429003 Ferienpaßaktion	0,00 I	11.619,98	11.619,98	13.900,00	11.619,98	2.280,02-	0,00	0,00
362500	5431400 Reisekosten für Hauptamtler	0,00 I	118,17	118,17	500,00	118,17	381,83-	0,00	0,00
362500	5431600 Geschäftsaufwendungen	0,00 I	1.280,03	1.280,03	2.400,00	1.280,03	1.119,97-	0,00	0,00
362500	5452009 Personalkostenerstattung an die Gemeinde Lensahn	0,00 I	4.003,91	4.003,91	38.100,00	4.003,91	34.096,09-	0,00	0,00

Mandant 1 Amt Lensahn

Haushaltsjahr 2021

### Planablaufvergleich

Produkt / Konto	textliche Bezeichnung	Haushalts- ermächtigungen vom Vorjahr  I = insgesamt A = in Abgang	gebuchte Beträge	in Bewirt- schaftung eingetragen  (Zahlungsbele	Haushaltsans. gesamt  (urspr. Ansatz + evtl. Nach- träge)	Rechnungserg.  = Spalte 11 + Spalte 16 ./. Abgänge auf KR und Ermäch- tigungsüber- tragungen (8)	Differenz Rechn.Ergeb. ./ HH-Ansatz ges.	üpl./apl. bewilligt oder unecht gedeckt	Haushaltser- mächtigungen in das Nachjahr
		6 / 7 / 8 -	9 -	11-	12-	13-	14 -	15 -	16 -
362500	5711000 Abschreibungen auf Sachanlagen	0,00 I	121,76	121,76	0,00	121,76	121,76	0,00	0,00
362500	5711200 Abschreibungen Sammelposten	0,00 I	146,40	146,40	300,00	146,40	153,60-	0,00	0,00
362500	5741000 Auflösung gewährter Zuschüsse	0,00 I	221,22	221,22	300,00	221,22	78,78-	0,00	0,00
363120	5431600 Geschäftsaufwendungen	0,00 I	7.106,28	7.106,28	7.300,00	7.106,28	193,72-	0,00	0,00
421000	5811904 Förderung des Sports	0,00 I	103.804,38	103.804,38	46.700,00	103.804,38	57.104,38	0,00	0,00
424001	4142901 Zuweisung von der Gemeinde Lensahn aus übergemeindlichen Mitteln	0,00 I	20.000,00	20.000,00	20.000,00	20.000,00	0,00	0,00	0,00
424001	4161000 Erträge aus der Auflösung von Sonderposten aus Zuschüssen	0,00 I	94,86	94,86	0,00	94,86	94,86	0,00	0,00

Mandant 1 Amt Lensahn

Haushaltsjahr 2021

## Planablaufvergleich

Produkt / Konto	textliche Bezeichnung	Haushalts- ermächtigungen vom Vorjahr	gebuchte Beträge	in Bewirt- schaftung eingetragen	Haushaltsans. gesamt	Rechnungserg.	Differenz Rechn.Ergeb. ./. HH-Ansatz ges.	üpl./apl. bewilligt oder unecht gedeckt	Haushaltser- mächtigungen in das Nachjahr
		I = insgesamt A = in Abgang		(Zahlungsbele	(urspr. Ansatz + evtl. Nach- träge)	= Spalte 11 + Spalte 16 ./. Abgänge auf KR und Ermäch- tigungsüber- tragungen (8)			
		6 / 7 / 8 -	9 -	11-	12-	13-	14 -	15 -	16 -
424001	4162000 Erträge aus der Auflösung von Sonderposten aus Zuweisungen	0,00 I	14.378,21	14.378,21	14.700,00	14.378,21	321,79-	0,00	0,00
424001	4321000 Benutzungsgebühren	0,00 I	8.125,36	8.125,36	10.000,00	8.125,36	1.874,64-	0,00	0,00
424001	4411000 Mieten	0,00 I	47.400,00	47.400,00	47.900,00	47.400,00	500,00-	0,00	0,00
424001	4462000 Sonstige Erträge	0,00 I	881,17	881,17	100,00	881,17	781,17	635,40	0,00
424001	4487002 Versicherungsschäden	0,00 I	3.228,87	3.228,87	1.000,00	3.228,87	2.228,87	0,00	0,00
424001	4811903 Anteil der Grund- und Gemeinschaftsschule	0,00 I	67.909,40	67.909,40	30.600,00	67.909,40	37.309,40	0,00	0,00
424001	4811904 Förderung des Sports	0,00 I	103.804,38	103.804,38	46.700,00	103.804,38	57.104,38	0,00	0,00

Mandant 1 Amt Lensahn

Haushaltsjahr 2021

### Planablaufvergleich

Produkt / Konto	textliche Bezeichnung	Haushalts- ermächtigungen vom Vorjahr	gebuchte Beträge	in Bewirt- schaftung eingetragen	Haushaltsans. gesamt	Rechnungserg.	Differenz Rechn.Ergeb. ./. HH-Ansatz ges.	üpl./apl. bewilligt oder unecht gedeckt	Haushaltser- mächtigungen in das Nachjahr	
		I = insgesamt A = in Abgang		(Zahlungsbele	(urspr. Ansatz + evtl. Nach- träge)	= Spalte 11 + Spalte 16 ./. Abgänge auf KR und Ermäch- tigungsüber- tragungen (8)				
		6 / 7 / 8 -	9 -	11-	12-	13-	14 -	15 -	16 -	
424001	5211000	Unterhaltung Grundstück und bauliche Anlagen	26.128,00 I	40.907,63	40.907,63	36.000,00	43.085,83	7.085,83	635,40	2.178,20
424001	5211002	Versicherungsschäden	0,00 I	1.952,20	1.952,20	1.000,00	1.952,20	952,20	0,00	0,00
424001	5211004	Brandschutzmaßnahmen	0,00 I	0,00	0,00	0,00	0,00	0,00	0,00	0,00
424001	5211902	Sanierungsarbeiten Duschräume	0,00 I	0,00	0,00	0,00	0,00	0,00	0,00	0,00
424001	5241000	Bewirtschaftungskosten	0,00 I	106.042,91	106.042,91	50.700,00	106.042,91	55.342,91	35.600,00	0,00
424001	5241001	Reinigungskosten	0,00 I	37.140,26	37.140,26	25.700,00	37.140,26	11.440,26	5.500,00	0,00
424001	5262000	Aus- und Fortbildung	0,00 I	0,00	0,00	100,00	0,00	100,00-	0,00	0,00

Mandant 1 Amt Lensahn

Haushaltsjahr 2021

## Planablaufvergleich

Produkt / Konto	textliche Bezeichnung	Haushalts- ermächtigungen vom Vorjahr	gebuchte Beträge	in Bewirt- schaftung eingetragen	Haushaltsans. gesamt	Rechnungserg.	Differenz Rechn.Ergeb. ./. HH-Ansatz ges.	üpl./apl. bewilligt oder unecht gedeckt	Haushaltser- mächtigungen in das Nachjahr	
		I = insgesamt A = in Abgang		(Zahlungsbele	(urspr. Ansatz + evtl. Nach- träge)	= Spalte 11 + Spalte 16 ./. Abgänge auf KR und Ermäch- tigungsüber- tragungen (8)				
		6 / 7 / 8 -	9 -	11-	12-	13-	14 -	15 -	16 -	
424001	5271000	Unterhaltung Gerät und Ausrüstung	0,00 I	1.442,78	1.442,78	6.200,00	1.442,78	4.757,22-	0,00	0,00
424001	5271003	Unterhaltung der Sportgeräte	0,00 I	76,63	76,63	2.500,00	76,63	2.423,37-	0,00	0,00
424001	5431201	Fernmeldegebühren	0,00 I	621,33	621,33	400,00	621,33	221,33	0,00	0,00
424001	5431400	Reisekosten für Hauptamtler	0,00 I	26,64	26,64	100,00	26,64	73,36-	0,00	0,00
424001	5441000	Steuern und Versicherungen	0,00 I	6.374,82	6.374,82	6.200,00	6.374,82	174,82	0,00	0,00
424001	5452009	Personalkostenerstattung an die Gemeinde Lensahn	0,00 I	36.928,61	36.928,61	37.100,00	36.928,61	171,39-	0,00	0,00
424001	5452900	Anteil an den Personalkosten der Gemeinde Lensahn	0,00 I	7.000,00	7.000,00	7.100,00	7.000,00	100,00-	0,00	0,00

Mandant 1 Amt Lensahn

Haushaltsjahr 2021

### Planablaufvergleich

Produkt / Konto	textliche Bezeichnung	Haushalts- ermächtigungen vom Vorjahr	gebuchte Beträge	in Bewirt- schaftung eingetragen	Haushaltsans. gesamt	Rechnungserg.	Differenz Rechn.Ergeb. ./. HH-Ansatz ges.	üpl./apl. bewilligt oder unecht gedeckt	Haushaltser- mächtigungen in das Nachjahr
		I = insgesamt A = in Abgang		(Zahlungsbele	(urspr. Ansatz + evtl. Nach- träge)	= Spalte 11 + Spalte 16 ./. Abgänge auf KR und Ermäch- tigungsüber- tragungen (8)			
		6 / 7 / 8 -	9 -	11-	12-	13-	14 -	15 -	16 -
424001	5471000 Wertveränderungen bei Sachanlagen	0,00 I	0,00	0,00	0,00	0,00	0,00	0,00	0,00
424001	5711000 Abschreibungen auf Sachanlagen	0,00 I	25.573,26	25.573,26	25.800,00	25.573,26	226,74-	0,00	0,00
424001	5711200 Abschreibungen Sammelposten	0,00 I	135,18	135,18	200,00	135,18	64,82-	0,00	0,00
424001	5811910 Sachkosten für einen Arbeitsplatz in der Verwaltung	0,00 I	700,00	700,00	700,00	700,00	0,00	0,00	0,00
424001	5811911 Sachkosten für den EDV-Einsatz in der Verwaltung	0,00 I	900,00	900,00	900,00	900,00	0,00	0,00	0,00
511000	4311000 Verwaltungsgebühren	0,00 I	1.740,00	1.740,00	400,00	1.740,00	1.340,00	0,00	0,00
511000	4462000 Sonstige Erträge	0,00 I	0,00	0,00	100,00	0,00	100,00-	0,00	0,00

Mandant 1 Amt Lensahn

Haushaltsjahr

2021

## Planablaufvergleich

Produkt / Konto	textliche Bezeichnung	Haushalts- ermächtigungen vom Vorjahr	gebuchte Beträge	in Bewirt- schaftung eingetragen	Haushaltsans. gesamt	Rechnungserg.	Differenz Rechn.Ergeb. ./ HH-Ansatz ges.	üpl./apl. bewilligt oder unecht gedeckt	Haushaltser- mächtigungen in das Nachjahr
		I = insgesamt A = in Abgang		(Zahlungsbele	(urspr. Ansatz + evtl. Nach- träge)	= Spalte 11 + Spalte 16 ./. Abgänge auf KR und Ermäch- tigungsüber- tragungen (8)			
		6 / 7 / 8 -	9 -	11-	12-	13-	14 -	15 -	16 -
511000	5262000 Aus- und Fortbildung	0,00 I	0,00	0,00	500,00	0,00	500,00-	0,00	0,00
511000	5431400 Reisekosten für Hauptamtler	0,00 I	21,87	21,87	100,00	21,87	78,13-	0,00	0,00
511000	5452009 Personalkostenerstattung an die Gemeinde Lensahn	0,00 I	45.305,70	45.305,70	37.600,00	45.305,70	7.705,70	0,00	0,00
511000	5811910 Sachkosten für einen Arbeitsplatz in der Verwaltung	0,00 I	1.000,00	1.000,00	1.000,00	1.000,00	0,00	0,00	0,00
511000	5811911 Sachkosten für den EDV-Einsatz in der Verwaltung	0,00 I	1.000,00	1.000,00	1.000,00	1.000,00	0,00	0,00	0,00
521000	4462000 Sonstige Erträge	0,00 I	0,00	0,00	100,00	0,00	100,00-	0,00	0,00
521000	5262000 Aus- und Fortbildung	0,00 I	0,00	0,00	100,00	0,00	100,00-	0,00	0,00

Mandant 1 Amt Lensahn

Haushaltsjahr 2021

### Planablaufvergleich

Produkt / Konto	textliche Bezeichnung	Haushalts- ermächtigungen vom Vorjahr	gebuchte Beträge	in Bewirt- schaftung eingetragen	Haushaltsans. gesamt	Rechnungserg.	Differenz Rechn.Ergeb. ./. HH-Ansatz ges.	üpl./apl. bewilligt oder unecht gedeckt	Haushaltser- mächtigungen in das Nachjahr
		I = insgesamt A = in Abgang		(Zahlungsbele	(urspr. Ansatz + evtl. Nach- träge)	= Spalte 11 + Spalte 16 ./. Abgänge auf KR und Ermäch- tigungsüber- tragungen (8)			
		6 / 7 / 8 -	9 -	11-	12-	13-	14 -	15 -	16 -
521000	5431400 Reisekosten für Hauptamtler	0,00 I	0,00	0,00	100,00	0,00	100,00-	0,00	0,00
521000	5452009 Personalkostenerstattung an die Gemeinde Lensahn	0,00 I	10.142,09	10.142,09	13.000,00	10.142,09	2.857,91-	0,00	0,00
521000	5811910 Sachkosten für einen Arbeitsplatz in der Verwaltung	0,00 I	800,00	800,00	800,00	800,00	0,00	0,00	0,00
521000	5811911 Sachkosten für den EDV-Einsatz in der Verwaltung	0,00 I	800,00	800,00	800,00	800,00	0,00	0,00	0,00
534000	4462010 Erträge aus Photovoltaikanlage o.ä.	0,00 I	0,00	0,00	0,00	0,00	0,00	0,00	0,00
534000	5315000 Zuschuss an EAL	0,00 I	0,00	0,00	0,00	0,00	0,00	0,00	0,00
534000	5455000 Verwaltungsaufwand Photovoltaikanlage u.ä.	0,00 I	0,00	0,00	0,00	0,00	0,00	0,00	0,00



Mandant 1 Amt Lensahn

Haushaltsjahr 2021

## Planablaufvergleich

Produkt / Konto	textliche Bezeichnung	Haushalts- ermächtigungen vom Vorjahr	gebuchte Beträge	in Bewirt- schaftung eingetragen	Haushaltsans. gesamt	Rechnungserg.	Differenz Rechn.Ergeb. ./ HH-Ansatz ges.	üpl./apl. bewilligt oder unecht gedeckt	Haushaltser- mächtigungen in das Nachjahr
		I = insgesamt A = in Abgang		(Zahlungsbele)	(urspr. Ansatz + evtl. Nach- träge)	= Spalte 11 + Spalte 16 ./. Abgänge auf KR und Ermäch- tigungsüber- tragungen (8)			
		6 / 7 / 8 -	9 -	11-	12-	13-	14 -	15 -	16 -
541000	4462000 Sonstige Erträge	0,00 I	0,00	0,00	100,00	0,00	100,00-	0,00	0,00
541000	4482009 Personalkostenerst. von Gemeinde	0,00 I	0,00	0,00	100,00	0,00	100,00-	0,00	0,00
541000	5262000 Aus- und Fortbildung	0,00 I	0,00	0,00	300,00	0,00	300,00-	0,00	0,00
541000	5431100 Bücher	0,00 I	0,00	0,00	200,00	0,00	200,00-	0,00	0,00
541000	5431400 Reisekosten für Hauptamtler	0,00 I	201,11	201,11	1.000,00	201,11	798,89-	0,00	0,00
541000	5452009 Personalkostenerstattung an die Gemeinde Lensahn	0,00 I	9.916,73	9.916,73	23.000,00	9.916,73	13.083,27-	0,00	0,00
541000	5811910 Sachkosten für einen Arbeitsplatz in der Verwaltung	0,00 I	2.900,00	2.900,00	2.900,00	2.900,00	0,00	0,00	0,00

Mandant 1 Amt Lensahn

Haushaltsjahr 2021

### Planablaufvergleich

Produkt / Konto	textliche Bezeichnung	Haushalts- ermächtigungen vom Vorjahr	gebuchte Beträge	in Bewirt- schaftung eingetragen	Haushaltsans. gesamt	Rechnungserg.	Differenz Rechn.Ergeb. ./. HH-Ansatz ges.	üpl./apl. bewilligt oder unecht gedeckt	Haushaltser- mächtigungen in das Nachjahr
		I = insgesamt A = in Abgang		(Zahlungsbele	(urspr. Ansatz + evtl. Nach- träge)	= Spalte 11 + Spalte 16 ./. Abgänge auf KR und Ermäch- tigungsüber- tragungen (8)			
		6 / 7 / 8 -	9 -	11-	12-	13-	14 -	15 -	16 -
541000	5811911 Sachkosten für den EDV-Einsatz in der Verwaltung	0,00 I	2.700,00	2.700,00	2.700,00	2.700,00	0,00	0,00	0,00
541001	4462000 Sonstige Erträge	0,00 I	0,00	0,00	100,00	0,00	100,00-	0,00	0,00
541001	4482009 Personalkostenerst. von Gemeinde	0,00 I	0,00	0,00	100,00	0,00	100,00-	0,00	0,00
541001	5262000 Aus- und Fortbildung	0,00 I	0,00	0,00	300,00	0,00	300,00-	0,00	0,00
541001	5431400 Reisekosten für Hauptamtler	0,00 I	60,74	60,74	500,00	60,74	439,26-	0,00	0,00
541001	5452009 Personalkostenerstattung an die Gemeinde Lensahn	0,00 I	4.919,38	4.919,38	8.800,00	4.919,38	3.880,62-	0,00	0,00
541001	5811910 Sachkosten für einen Arbeitsplatz in der Verwaltung	0,00 I	1.200,00	1.200,00	1.200,00	1.200,00	0,00	0,00	0,00

Mandant 1 Amt Lensahn

Haushaltsjahr 2021

## Planablaufvergleich

Produkt / Konto	textliche Bezeichnung	Haushalts- ermächtigungen vom Vorjahr  I = insgesamt A = in Abgang	gebuchte Beträge	in Bewirt- schaftung eingetragen  (Zahlungsbele	Haushaltsans. gesamt  (urspr. Ansatz + evtl. Nach- träge)	Rechnungserg.	Differenz Rechn.Ergeb. ./. HH-Ansatz ges.	üpl./apl. bewilligt oder unecht gedeckt	Haushaltser- mächtigungen in das Nachjahr
		6 / 7 / 8 -	9 -	11-	12-	13-	14 -	15 -	16 -
541001	5811911 Sachkosten für den EDV-Einsatz in der Verwaltung	0,00 I	1.200,00	1.200,00	1.200,00	1.200,00	0,00	0,00	0,00
547000	4141000 Zuschuss Schwerbehindertenausgleich	0,00 I	0,00	0,00	100,00	0,00	100,00-	0,00	0,00
547000	4142001 Zuschuss Gemeinde Grube	0,00 I	1.250,00	1.250,00	1.000,00	1.250,00	250,00	0,00	0,00
547000	4161000 Erträge aus der Auflösung von Sonderposten aus Zuschüssen	0,00 I	14,28	14,28	600,00	14,28	585,72-	0,00	0,00
547000	4162000 Erträge aus der Auflösung von Sonderposten aus Zuweisungen	0,00 I	11.688,96	11.688,96	10.800,00	11.688,96	888,96	0,00	0,00
547000	4461000 Fahrkartenverkauf	0,00 I	3.061,60	3.061,60	2.500,00	3.061,60	561,60	0,00	0,00
547000	4461001 Werbeeinnahmen	0,00 I	3.050,00	3.050,00	3.000,00	3.050,00	50,00	0,00	0,00

Mandant 1 Amt Lensahn

Haushaltsjahr 2021

### Planablaufvergleich

Produkt / Konto	textliche Bezeichnung	Haushalts- ermächtigungen vom Vorjahr	gebuchte Beträge	in Bewirt- schaftung eingetragen	Haushaltsans. gesamt	Rechnungserg.	Differenz Rechn.Ergeb. ./. HH-Ansatz ges.	üpl./apl. bewilligt oder unecht gedeckt	Haushaltser- mächtigungen in das Nachjahr
		I = insgesamt A = in Abgang		(Zahlungsbele	(urspr. Ansatz + evtl. Nach- träge)	= Spalte 11 + Spalte 16 ./. Abgänge auf KR und Ermäch- tigungsüber- tragungen (8)			
		6 / 7 / 8 -	9 -	11-	12-	13-	14 -	15 -	16 -
547000	4462000 Sonstige Erträge	0,00 I	43,00	43,00	0,00	43,00	43,00	0,00	0,00
547000	4487002 Versicherungsschäden	0,00 I	226,46	226,46	0,00	226,46	226,46	0,00	0,00
547000	4542000 Verkauf Bürgerbus	0,00 I	0,00	0,00	0,00	0,00	0,00	0,00	0,00
547000	5211002 Versicherungsschäden	0,00 I	226,46	226,46	0,00	226,46	226,46	0,00	0,00
547000	5251000 Fahrzeughaltung	0,00 I	6.628,31	6.628,31	7.200,00	6.628,31	571,69-	0,00	0,00
547000	5262000 Aus- und Fortbildung	0,00 I	267,90	267,90	2.500,00	267,90	2.232,10-	0,00	0,00
547000	5429000 Konzessionsabgabe	0,00 I	1.999,20	1.999,20	1.200,00	1.999,20	799,20	0,00	0,00

Mandant 1 Amt Lensahn

Haushaltsjahr 2021

## Planablaufvergleich

Produkt / Konto	textliche Bezeichnung	Haushalts- ermächtigungen vom Vorjahr	gebuchte Beträge	in Bewirt- schaftung eingetragen	Haushaltsans. gesamt	Rechnungserg.	Differenz Rechn.Ergeb. ./. HH-Ansatz ges.	üpl./apl. bewilligt oder unecht gedeckt	Haushaltser- mächtigungen in das Nachjahr
		I = insgesamt A = in Abgang		(Zahlungsbele	(urspr. Ansatz + evtl. Nach- träge)	= Spalte 11 + Spalte 16 ./. Abgänge auf KR und Ermäch- tigungsüber- tragungen (8)			
		6 / 7 / 8 -	9 -	11-	12-	13-	14 -	15 -	16 -
547000	5431201 Fernmeldegebühren	0,00 I	714,00	714,00	800,00	714,00	86,00-	0,00	0,00
547000	5431400 Reisekosten für Hauptamtler	0,00 I	36,51	36,51	200,00	36,51	163,49-	0,00	0,00
547000	5431600 Geschäftsaufwendungen	0,00 I	1.186,64	1.186,64	1.000,00	1.186,64	186,64	0,00	0,00
547000	5452009 Personalkostenerstattung an die Gemeinde Lensahn	0,00 I	17.293,35	17.293,35	23.500,00	17.293,35	6.206,65-	0,00	0,00
547000	5471000 Wertveränderungen bei Sachanlagen	0,00 I	0,00	0,00	0,00	0,00	0,00	0,00	0,00
547000	5711000 Abschreibungen auf Sachanlagen	0,00 I	14.766,60	14.766,60	13.800,00	14.766,60	966,60	0,00	0,00
551000	4462000 Sonstige Erträge	0,00 I	0,00	0,00	100,00	0,00	100,00-	0,00	0,00

Mandant 1 Amt Lensahn

Haushaltsjahr 2021

### Planablaufvergleich

Produkt / Konto	textliche Bezeichnung	Haushalts- ermächtigungen vom Vorjahr  I = insgesamt A = in Abgang	gebuchte Beträge	in Bewirt- schaftung eingetragen  (Zahlungsbele	Haushaltsans. gesamt  (urspr. Ansatz + evtl. Nach- träge)	Rechnungserg.	Differenz Rechn.Ergeb. ./. HH-Ansatz ges.	üpl./apl. bewilligt oder unecht gedeckt	Haushaltser- mächtigungen in das Nachjahr
		6 / 7 / 8 -	9 -	11-	12-	13-	14 -	15 -	16 -
551000	4482009 Personalkostenerst. von Gemeinde	0,00 I	0,00	0,00	100,00	0,00	100,00-	0,00	0,00
551000	5262000 Aus- und Fortbildung	0,00 I	0,00	0,00	300,00	0,00	300,00-	0,00	0,00
551000	5431400 Reisekosten für Hauptamtler	0,00 I	56,69	56,69	400,00	56,69	343,31-	0,00	0,00
551000	5452009 Personalkostenerstattung an die Gemeinde Lensahn	0,00 I	4.911,58	4.911,58	8.300,00	4.911,58	3.388,42-	0,00	0,00
551000	5811910 Sachkosten für einen Arbeitsplatz in der Verwaltung	0,00 I	800,00	800,00	800,00	800,00	0,00	0,00	0,00
551000	5811911 Sachkosten für den EDV-Einsatz in der Verwaltung	0,00 I	900,00	900,00	900,00	900,00	0,00	0,00	0,00
551001	4462000 Sonstige Erträge	0,00 I	0,00	0,00	100,00	0,00	100,00-	0,00	0,00

Mandant 1 Amt Lensahn

Haushaltsjahr 2021

## Planablaufvergleich

Produkt / Konto	textliche Bezeichnung	Haushalts- ermächtigungen vom Vorjahr	gebuchte Beträge	in Bewirt- schaftung eingetragen	Haushaltsans. gesamt	Rechnungserg.	Differenz Rechn.Ergeb. ./. HH-Ansatz ges.	üpl./apl. bewilligt oder unecht gedeckt	Haushaltser- mächtigungen in das Nachjahr
		I = insgesamt A = in Abgang		(Zahlungsbele	(urspr. Ansatz + evtl. Nach- träge)	= Spalte 11 + Spalte 16 ./. Abgänge auf KR und Ermäch- tigungsüber- tragungen (8)			
		6 / 7 / 8 -	9 -	11-	12-	13-	14 -	15 -	16 -
551001	4482009 Personalkostenerst. von Gemeinde	0,00 I	0,00	0,00	100,00	0,00	100,00-	0,00	0,00
551001	5262000 Aus- und Fortbildung	0,00 I	0,00	0,00	300,00	0,00	300,00-	0,00	0,00
551001	5431400 Reisekosten für Hauptamtler	0,00 I	0,00	0,00	100,00	0,00	100,00-	0,00	0,00
551001	5452009 Personalkostenerstattung an die Gemeinde Lensahn	0,00 I	20.052,40	20.052,40	25.400,00	20.052,40	5.347,60-	0,00	0,00
551001	5811910 Sachkosten für einen Arbeitsplatz in der Verwaltung	0,00 I	900,00	900,00	900,00	900,00	0,00	0,00	0,00
551001	5811911 Sachkosten für den EDV-Einsatz in der Verwaltung	0,00 I	1.000,00	1.000,00	1.000,00	1.000,00	0,00	0,00	0,00
575000	4461000 Anteil Druckerei an Prospekt OFL	0,00 I	553,87	553,87	3.000,00	553,87	2.446,13-	0,00	0,00

Mandant 1 Amt Lensahn

Haushaltsjahr 2021

### Planablaufvergleich

Produkt / Konto	textliche Bezeichnung	Haushalts- ermächtigungen vom Vorjahr	gebuchte Beträge	in Bewirt- schaftung eingetragen	Haushaltsans. gesamt	Rechnungserg.	Differenz Rechn.Ergeb. ./. HH-Ansatz ges.	üpl./apl. bewilligt oder unecht gedeckt	Haushaltser- mächtigungen in das Nachjahr
		I = insgesamt A = in Abgang		(Zahlungsbele	(urspr. Ansatz + evtl. Nach- träge)	= Spalte 11 + Spalte 16 ./. Abgänge auf KR und Ermäch- tigungsüber- tragungen (8)			
		6 / 7 / 8 -	9 -	11-	12-	13-	14 -	15 -	16 -
575000	4462000 Sonstige Erträge	0,00 I	155,49	155,49	100,00	155,49	55,49	0,00	0,00
575000	4462008 Erstattung für Lizenzgebühren Klassifizierung	0,00 I	255,00	255,00	500,00	255,00	245,00-	0,00	0,00
575000	4488002 Erstattung der Vermieter für Einträge in Vermieterdatenbank	0,00 I	480,00	480,00	500,00	480,00	20,00-	0,00	0,00
575000	5262000 Aus- und Fortbildung	0,00 I	0,00	0,00	400,00	0,00	400,00-	0,00	0,00
575000	5291004 Werbung	0,00 I	18.764,38	18.764,38	26.400,00	18.764,38	7.635,62-	0,00	0,00
575000	5291005 Aufwendungen für Veranstaltungen	0,00 I	0,00	0,00	500,00	0,00	500,00-	0,00	0,00
575000	5429001 Mitgliedsbeiträge	0,00 I	0,00	0,00	2.000,00	0,00	2.000,00-	0,00	0,00



Mandant 1 Amt Lensahn

Haushaltsjahr 2021

## Planablaufvergleich

Produkt / Konto	textliche Bezeichnung	Haushalts- ermächtigungen vom Vorjahr	gebuchte Beträge	in Bewirt- schaftung eingetragen	Haushaltsans. gesamt	Rechnungserg.	Differenz Rechn.Ergeb. ./. HH-Ansatz ges.	üpl./apl. bewilligt oder unecht gedeckt	Haushaltser- mächtigungen in das Nachjahr
		I = insgesamt A = in Abgang		(Zahlungsbele	(urspr. Ansatz + evtl. Nach- träge)	= Spalte 11 + Spalte 16 ./. Abgänge auf KR und Ermäch- tigungsüber- tragungen (8)			
		6 / 7 / 8 -	9 -	11-	12-	13-	14 -	15 -	16 -
575000	5431200 Post- und Fernmeldegebühren	0,00 I	0,00	0,00	0,00	0,00	0,00	0,00	0,00
575000	5431400 Reisekosten für Hauptamtler	0,00 I	128,52	128,52	1.000,00	128,52	871,48-	0,00	0,00
575000	5431600 Geschäftsaufwendungen	0,00 I	0,00	0,00	100,00	0,00	100,00-	0,00	0,00
575000	5431606 Anteil Prospekt Ostseeferienland	0,00 I	0,00	0,00	1.000,00	0,00	1.000,00-	0,00	0,00
575000	5431608 Lizenzgebühren Klassifizierung	0,00 I	178,50	178,50	1.000,00	178,50	821,50-	0,00	0,00
575000	5452002 Verwaltungs- und Personalanteil Ostseeferienland	0,00 I	0,00	0,00	5.300,00	0,00	5.300,00-	0,00	0,00
575000	5452009 Personalkostenerstattung an die Gemeinde Lensahn	0,00 I	34.129,69	34.129,69	34.600,00	34.129,69	470,31-	0,00	0,00

Mandant 1 Amt Lensahn

Haushaltsjahr 2021

### Planablaufvergleich

Produkt / Konto	textliche Bezeichnung	Haushalts- ermächtigungen vom Vorjahr  I = insgesamt A = in Abgang	gebuchte Beträge	in Bewirt- schaftung eingetragen  (Zahlungsbele	Haushaltsans. gesamt  (urspr. Ansatz + evtl. Nach- träge)	Rechnungserg.	Differenz Rechn.Ergeb. ./. HH-Ansatz ges.	üpl./apl. bewilligt oder unecht gedeckt	Haushaltser- mächtigungen in das Nachjahr
		6 / 7 / 8 -	9 -	11-	12-	13-	14 -	15 -	16 -
575000	5811910 Sachkosten für einen Arbeitsplatz in der Verwaltung	0,00 I	2.300,00	2.300,00	2.300,00	2.300,00	0,00	0,00	0,00
575000	5811911 Sachkosten für den EDV-Einsatz in der Verwaltung	0,00 I	2.000,00	2.000,00	2.000,00	2.000,00	0,00	0,00	0,00
611000	4182001 Amtsumlage	0,00 I	1.927.010,00	1.927.010,00	1.927.000,00	1.927.010,00	10,00	0,00	0,00
612000	4162000 Erträge aus der Auflösung von Sonderposten aus Zuweisungen	0,00 I	2.911,98	2.911,98	2.900,00	2.911,98	11,98	0,00	0,00
612000	4617000 Zinserträge	0,00 I	0,00	0,00	0,00	0,00	0,00	0,00	0,00
612000	5512001 Zinsen für die Inanspruchnahme liquider Mittel amtsangehöriger Gemeinden	0,00 I	0,00	0,00	0,00	0,00	0,00	0,00	0,00
612000	5741000 Auflösung gewährter Zuschüsse	0,00 I	2.911,98	2.911,98	3.000,00	2.911,98	88,02-	0,00	0,00
Summe E gesamt		0,00	5.876.762,54	5.876.762,54	5.216.200,00	5.876.762,54	660.562,54	33.459,08	0,00


Mandant 1 Amt Lensahn

Haushaltsjahr 2021

## Planablaufvergleich

Produkt / Konto	textliche Bezeichnung	Haushalts- ermächtigungen vom Vorjahr	gebuchte Beträge	in Bewirt- schaftung eingetragen	Haushaltsans. gesamt	Rechnungserg.	Differenz Rechn.Ergeb. ./. HH-Ansatz ges.	üpl./apl. bewilligt oder unecht gedeckt	Haushaltser- mächtigungen in das Nachjahr
		I = insgesamt A = in Abgang		(Zahlungsbele	(urspr. Ansatz + evtl. Nach- träge)	= Spalte 11 + Spalte 16 ./. Abgänge auf KR und Ermäch- tigungsüber- tragungen (8)			
		6 / 7 / 8 -	9 -	11-	12-	13-	14 -	15 -	16 -
Summe A gesamt		155.303,52	5.863.900,04	5.863.900,04	5.763.400,00	5.920.578,24	157.178,24	33.459,08	56.678,20
Summe D gesamt		155.303,52-	12.862,50	12.862,50	547.200,00-	43.815,70-	503.384,30	0,00	56.678,20-





## **Mehraufwendungen**

**Amt Lensahn**

**2021**



## Mehraufwendungen und Mehrauszahlungen im Haushaltsjahr 2021

## Amt Lensahn

Stand:

06.05.2022

Produktsachkonto	Ermächtigung		Mehraufwendungen			Begründung der Mehraufwendungen
	HH-Ansatz	+ bisher bew. gleich gesamt	Bgm. / AV	+ GV / AA	gleich gesamt	
<b>Produkt: 111004</b>	<b>Finanzbuchhaltung</b>					
1.111004.5431604	Kontogebühren					Höhere Verwahrentgelte als geplant.
Die Auszahlung / Aufwendung ist unabweisbar, weil die Leistung vertraglich gebunden ist						
Kenntnis/genehmigt		0,00 €				
Kenntnis/genehmigt		0,00 €				
Ringauflösung		0,00 €				
Summe P-Sachkonto	4.500,00 €	0,00 €	4.500,00 €	5.500,00 €	0,00 €	5.500,00 €
<b>Gesamt</b>	<b>4.500,00 €</b>			<b>5.500,00 €</b>		<b>10.000,00 €</b>
<b>Produkt: 111006</b>	<b>Elektronische Datenverarbeitung</b>					
1.111006.5431700	EDV-Kosten					Mehraufwendungen durch Umstellung auf E-Akte
Die Auszahlung / Aufwendung ist unabweisbar, weil die Leistung vertraglich gebunden ist						
Kenntnis/genehmigt		0,00 €				
Kenntnis/genehmigt		0,00 €				
Ringauflösung		0,00 €				
Summe P-Sachkonto	135.000,00 €	0,00 €	135.000,00 €	4.500,00 €	8.488,15 €	12.988,15 €
<b>Gesamt</b>	<b>135.000,00 €</b>			<b>12.988,15 €</b>		<b>147.988,15 €</b>

Produktsachkonto	Ermächtigung		Mehraufwendungen			Begründung der Mehraufwendungen
	HH-Ansatz	+ bisher bew. gleich gesamt	Bgm. / AV	+ GV / AA	gleich gesamt	
<b>Produkt: 122000</b>	<b>Allgemeine Ordnungsangelegenheiten</b>					
1.122000.5231000	Mieten					Weniger Mieteinnahmen als geplant.
Die Auszahlung / Aufwendung ist unabweisbar, weil die Leistung vertraglich gebunden ist						
Kenntnis/genehmigt		0,00 €				
Kenntnis/genehmigt		0,00 €				
Ringauflösung	20.12.2021	2.520,00 €				
Summe P-Sachkonto	10.400,00 €	2.520,00 €	12.920,00 €	2.000,00 €	0,00 €	2.000,00 €
<b>Gesamt</b>	<b>10.400,00 €</b>			<b>4.520,00 €</b>		<b>14.920,00 €</b>
<b>Produkt: 122001</b>	<b>Asylbewerber</b>					
1.122001.0791000	Sammelposten (Geräte) zwischen 150 und 1.000 Euro					Alter Backofen war defekt, dies war bei HH-Planung noch nicht absehbar.
Die Auszahlung / Aufwendung ist unabweisbar, weil ein Aufschub unwirtschaftlicher wäre						
Kenntnis/genehmigt		0,00 €				
Kenntnis/genehmigt		0,00 €				
Ringauflösung		0,00 €				
Summe P-Sachkonto	0,00 €	0,00 €	0,00 €	259,00 €	0,00 €	259,00 €
<b>Gesamt</b>	<b>0,00 €</b>			<b>259,00 €</b>		<b>259,00 €</b>



## Amt Lensahn


Stand: 06.05.2022

Produktsachkonto	Ermächtigung		Mehraufwendungen			Begründung der Mehraufwendungen
	HH-Ansatz	+ bisher bew. gleich gesamt	Bgm. / AV	+ GV / AA	gleich gesamt	
<b>Produkt: 218200</b>	<b>Grund- und Gemeinschaftsschule Lensahn</b>					
1.218200.0807000	Möbel (sonst)					Umsetzungskosten des Umbau Heizkörper teurer als geplant.
Die Auszahlung / Aufwendung ist unabweisbar, weil die Leistung vertraglich gebunden ist						
Kenntnis/genehmigt		0,00 €				
Kenntnis/genehmigt		0,00 €				
Ringauflösung		0,00 €				
Summe P-Sachkonto	18.700,00 €	0,00 €	18.700,00 €	600,00 €	0,00 €	600,00 €
<b>Gesamt</b>	<b>18.700,00 €</b>			<b>600,00 €</b>		<b>19.300,00 €</b>
1.218200.5241000	Bewirtschaftungskosten					Der Stromverbrauch war höher als Anfang des Jahres geplant.
Die Auszahlung / Aufwendung ist unabweisbar, weil die Leistung vertraglich gebunden ist						
Kenntnis/genehmigt		0,00 €				
Kenntnis/genehmigt		0,00 €				
Ringauflösung	17.01.2022	28.880,75 €				
Summe P-Sachkonto	215.000,00 €	28.880,75 €	243.880,75 €	4.835,46 €	0,00 €	4.835,46 €
<b>Gesamt</b>	<b>215.000,00 €</b>			<b>33.716,21 €</b>		<b>248.716,21 €</b>

Produktsachkonto	Ermächtigung		Mehraufwendungen			Begründung der Mehraufwendungen
	HH-Ansatz	+ bisher bew. gleich gesamt	Bgm. / AV	+ GV / AA	gleich gesamt	
<b>Produkt: 311000</b>	<b>Verwaltung der Grundsicherung nach SGB XII</b>					
1.311000.5452001	Fallpauschale für Bearbeitung im Job- und Leistungscenter					Höherer Anteil an Personalkosten im AfSH als erwartet.
Die Auszahlung / Aufwendung ist unabweisbar, weil die Leistung vertraglich gebunden ist						
Kenntnis/genehmigt		0,00 €				
Kenntnis/genehmigt		0,00 €				
Ringauflösung		0,00 €				
Summe P-Sachkonto	26.000,00 €	0,00 €	26.000,00 €	0,00 €	13.787,35 €	13.787,35 €
<b>Gesamt</b>	<b>26.000,00 €</b>				<b>13.787,35 €</b>	<b>39.787,35 €</b>
<b>Produkt: 331000</b>	<b>Förderung der Wohlfahrtspflege</b>					
1.331000.5291001	Seniorenbetreuung					Zuschuß Einrichtung Trauercafe bei Haushaltsplanung 2021 nicht absehbar.
Die Auszahlung / Aufwendung ist unabweisbar, weil die Leistung vertraglich gebunden ist						
Kenntnis/genehmigt		0,00 €				
Kenntnis/genehmigt		0,00 €				
Ringauflösung		0,00 €				
Summe P-Sachkonto	600,00 €	0,00 €	600,00 €	114,53 €	0,00 €	114,53 €
<b>Gesamt</b>	<b>600,00 €</b>				<b>114,53 €</b>	<b>714,53 €</b>

Produktsachkonto	Ermächtigung			Mehraufwendungen			Begründung der Mehraufwendungen
	HH-Ansatz	+ bisher bew.	gleich gesamt	Bgm. / AV	+ GV / AA	gleich gesamt	
<b>Produkt: 361100</b>	<b>Förderung Kindertageseinrichtungen</b>						
1.361100.5262000	Aus- und Fortbildung						Seminar Neues Kitagesetz war bei Haushaltsplanung noch nicht vorgesehen. Dieses ist jedoch für die weitere Sachbearbeitung zwingend erforderlich.
Die Auszahlung / Aufwendung ist unabweisbar, weil die Leistung gesetzlich vorgeschrieben ist							
Kenntnis/genehmigt		0,00 €					
Kenntnis/genehmigt		0,00 €					
Ringauflösung		0,00 €					
Summe P-Sachkonto	0,00 €	0,00 €	0,00 €	110,00 €	0,00 €	110,00 €	
<b>Gesamt</b>	<b>0,00 €</b>			<b>110,00 €</b>		<b>110,00 €</b>	

Produktsachkonto	Ermächtigung		Mehraufwendungen			Begründung der Mehraufwendungen
	HH-Ansatz	+ bisher bew. gleich gesamt	Bgm. / AV	+ GV / AA	gleich gesamt	
<b>Produkt: 424001</b>	<b>Großsporthalle</b>					
1.424001.5241000	Bewirtschaftungskosten					Aufgrund der Coronapandemie haben wir sehr erhöhte Energie- und Reinigungskosten die nicht eingeplant waren
Die Auszahlung / Aufwendung ist unabweisbar, weil die Leistung vertraglich gebunden ist						
Kenntnis/genehmigt		0,00 €				
Kenntnis/genehmigt		0,00 €				
Ringauflösung		0,00 €				
Summe P-Sachkonto	50.700,00 €	0,00 €	50.700,00 €	1.100,00 €	34.500,00 €	35.600,00 €
<b>Gesamt</b>	<b>50.700,00 €</b>				<b>35.600,00 €</b>	<b>86.300,00 €</b>
1.424001.5241001	Reinigungskosten					Aufgrund der Coronapandemie haben wir sehr erhöhte Energie- und Reinigungskosten die nicht eingeplant waren
Die Auszahlung / Aufwendung ist unabweisbar, weil die Leistung vertraglich gebunden ist						
Kenntnis/genehmigt		0,00 €				
Kenntnis/genehmigt		0,00 €				
Ringauflösung		0,00 €				
Summe P-Sachkonto	25.700,00 €	0,00 €	25.700,00 €	5.500,00 €	0,00 €	5.500,00 €
<b>Gesamt</b>	<b>25.700,00 €</b>				<b>5.500,00 €</b>	<b>31.200,00 €</b>



## **Forderungsspiegel**

**Amt Lensahn**

**2021**



**Forderungsspiegel**

Schlussbilanz 2021

Amt Lensahn



Art der Forderungen <sup>1</sup>		Gesamt- betrag des Haus- halts- jahres  EUR	mit einer Restlaufzeit von			Gesamt- betrag des Vor- jahres  EUR
			bis zu 1 Jahr  EUR	1 bis 5 Jahre  EUR	mehr als 5 Jahre  EUR	
1 <sup>2</sup>	2	3	4	5	6	7
161	2.2.1. Öffentlich-rechtliche Forderungen aus Dienstleistungen	0,00	0,00	0,00	0,00	0,00
169	2.2.2. Sonstige öffentlich-rechtliche Forderungen	552.083,51	552.083,51	0,00	0,00	685.027,33
169	1690006 sonstige öffentlich-rechtliche Forderungen gegen privatrechtlich Inland	14.145,97	14.145,97	0,00	0,00	14.276,45
169	1691000 Sonstige öffentlich-rechtliche Forderungen	39.121,13-	39.121,13-	0,00	0,00	355.858,26
169	1699999 Forderungen aus Umgliederungen	577.058,67	577.058,67	0,00	0,00	314.892,62
171	2.2.3. Privatrechtliche Forderungen aus Dienstleistungen	128.877,23	128.877,23	0,00	0,00	23.629,84
171	1711000 Privatrechtliche Forderungen aus Dienstleistungen	128.504,45	128.504,45	0,00	0,00	17.005,84
171	1719999 Forderungen aus Umgliederungen	372,78	372,78	0,00	0,00	6.624,00
179	2.2.4. Sonstige privatrechtliche Forderungen	13.776,67	13.776,67	0,00	0,00	13.776,67
179	1791001 Rückzahlung von Darlehen	13.776,67	13.776,67	0,00	0,00	13.776,67
178	2.2.5. Sonstige Vermögensgegenstände	16.103,16	16.103,16	0,00	0,00	16.103,16
178	1781000 Sonstige Vermögensgegenstände	16.103,16	16.103,16	0,00	0,00	16.103,16
	<b>Summe</b>	<b>710.840,57</b>	<b>710.840,57</b>	<b>0,00</b>	<b>0,00</b>	<b>738.537,00</b>

<sup>1</sup> siehe auch § 48 Abs. 3 GemHVO-Doppik.

<sup>2</sup> Die Ziffern geben an, in welchen Kontengruppen und Kontenarten veranschlagt wird.





Forderung	FAD	VJ	F-Art	Produkt	FOVEkonto	Leitkonto	Leitkonto_Text	Faelligkeit	Soll	Gezahlt	Rest	Gezahlt 2022	Rest	Erlass	Rest
20672	2268	300	311000	1690006	1791002	Krankenhilfe außerhalb von Einrichtu	31.12.2006	9.371,16	0,00	9.371,16	9.371,16		9.371,16		9.371,16
20464	2829	300	311000	1690006	1791002	Krankenhilfe außerhalb von Einrichtu	05.03.2005	1.724,29	774,72	949,57	949,57		949,57		949,57
20044	6564	2002	300	311000	1690006	1791002	Krankenhilfe außerhalb von Einrichtu	31.08.2001	1.970,92	0,00	1.970,92		1.970,92		1.970,92
100800	13386	300	351000	1690006	3791005	Wohngelderstattung Gemeinde	05.04.2012	149,00	75,00	74,00	74,00		74,00		74,00
142560	7334	300	111004	1690006	3791450	Fremdersuchen NF 450	02.07.2013	182,15	56,00	126,15	126,15		126,15		126,15
140186	8790	300	111004	1690006	3791450	Fremdersuchen NF 450	31.05.2013	224,22	118,83	105,39	105,39		105,39		105,39
100678	13462	300	111004	1690006	3791450	Fremdersuchen NF 450	04.04.2012	790,80	455,80	335,00	335,00		335,00		335,00
140627	10142	300	122000	1690006	4311001	Leistungen Schornsteinfegerhandwerk	10.06.2013	0,00	0,00	0,00	0,00		0,00		0,00
166906	10142	300	122000	1690006	4311001	Leistungen Schornsteinfegerhandwerk	31.12.2013	0,00	0,00	0,00	0,00		0,00		0,00
137636	13764	300	122000	1690006	4311001	Leistungen Schornsteinfegerhandwerk	15.04.2013	135,41	0,00	135,41	135,41		135,41		135,41
20047	584	300	111004	1690006	4562211	pr. pauschale Mahnauslagen	30.08.2002	10,00	0,00	10,00	10,00		10,00		10,00
138235	958	200	111004	1690006	4562211	pr. pauschale Mahnauslagen	15.04.2013	5,00	0,00	5,00	5,00		5,00		5,00
138120	2853	200	111004	1690006	4562211	pr. pauschale Mahnauslagen	14.04.2013	5,00	0,00	5,00	5,00		5,00		5,00
138478	4603	200	111004	1690006	4562211	pr. pauschale Mahnauslagen	21.04.2013	5,00	0,00	5,00	5,00		5,00		5,00
20848	10670	300	111004	1690006	4562211	pr. pauschale Mahnauslagen	27.03.2009	10,00	0,00	10,00	10,00		10,00		10,00
20881	10670	300	111004	1690006	4562211	pr. pauschale Mahnauslagen	18.04.2009	10,00	0,00	10,00	10,00		10,00		10,00
20927	10670	300	111004	1690006	4562211	pr. pauschale Mahnauslagen	25.10.2009	10,00	0,00	10,00	10,00		10,00		10,00
20855	11211	300	111004	1690006	4562211	pr. pauschale Mahnauslagen	27.03.2009	10,00	0,00	10,00	10,00		10,00		10,00
20856	11211	300	111004	1690006	4562211	pr. pauschale Mahnauslagen	19.02.2009	10,00	0,00	10,00	10,00		10,00		10,00
147219	12575	200	111004	1690006	4562211	pr. pauschale Mahnauslagen	17.10.2013	5,00	0,00	5,00	5,00		5,00		5,00
32287	3464	300	111004	1690006	4562291	Rücklastschriftgebühren	01.07.2010	3,00	0,79	2,21	2,21		2,21		2,21
150168	292	300	111004	1690006	4562311	ör. Mahngebühren	11.12.2013	11,50	0,00	11,50	11,50		11,50		11,50
150173	626	300	111004	1690006	4562311	ör. Mahngebühren	11.12.2013	5,50	0,00	5,50	5,50		5,50		5,50
136787	773	300	111004	1690006	4562311	ör. Mahngebühren	22.03.2013	5,50	0,00	5,50	5,50		5,50		5,50
102361	1159	300	111004	1690006	4562311	ör. Mahngebühren	12.05.2012	10,50	0,00	10,50	10,50		10,50		10,50
20774	1715	300	111004	1690006	4562311	ör. Mahngebühren	27.03.2009	4,00	0,00	4,00	4,00		4,00		4,00
20775	1715	300	111004	1690006	4562311	ör. Mahngebühren	04.12.2009	4,00	0,00	4,00	4,00		4,00		4,00
106164	1715	300	111004	1690006	4562311	ör. Mahngebühren	20.07.2012	7,00	0,00	7,00	7,00		7,00		7,00
144066	1715	300	111004	1690006	4562311	ör. Mahngebühren	08.08.2013	7,50	0,00	7,50	7,50		7,50		7,50
20673	2268	300	111004	1690006	4562311	ör. Mahngebühren	11.01.2007	76,50	0,00	76,50	76,50		76,50		76,50
19313	2371	300	111004	1690006	4562311	ör. Mahngebühren	12.04.2003	6,50	0,00	6,50	6,50		6,50		6,50
20536	2691	300	111004	1690006	4562311	ör. Mahngebühren	12.12.2005	107,00	0,00	107,00	107,00		107,00		107,00
20284	2853	300	111004	1690006	4562311	ör. Mahngebühren	12.04.2003	4,50	0,00	4,50	4,50		4,50		4,50
32642	3464	300	111004	1690006	4562311	ör. Mahngebühren	17.07.2010	4,00	0,00	4,00	4,00		4,00		4,00
32845	3464	300	111004	1690006	4562311	ör. Mahngebühren	17.07.2010	4,00	0,00	4,00	4,00		4,00		4,00
69760	3464	300	111004	1690006	4562311	ör. Mahngebühren	23.07.2011	4,00	0,00	4,00	4,00		4,00		4,00
106191	3464	300	111004	1690006	4562311	ör. Mahngebühren	20.07.2012	4,00	0,00	4,00	4,00		4,00		4,00
20786	4980	300	111004	1690006	4562311	ör. Mahngebühren	07.09.2009	5,00	0,00	5,00	5,00		5,00		5,00
20787	4980	300	111004	1690006	4562311	ör. Mahngebühren	04.12.2009	5,00	0,00	5,00	5,00		5,00		5,00
20916	4980	300	111004	1690006	4562311	ör. Mahngebühren	03.10.2009	4,00	0,00	4,00	4,00		4,00		4,00
26532	4980	300	111004	1690006	4562311	ör. Mahngebühren	12.03.2010	6,00	0,00	6,00	6,00		6,00		6,00
36081	4980	300	111004	1690006	4562311	ör. Mahngebühren	24.09.2010	10,50	0,00	10,50	10,50		10,50		10,50
63977	4980	300	111004	1690006	4562311	ör. Mahngebühren	19.03.2011	12,00	0,00	12,00	12,00		12,00		12,00
68314	4980	300	111004	1690006	4562311	ör. Mahngebühren	25.06.2011	7,00	0,00	7,00	7,00		7,00		7,00
71923	4980	300	111004	1690006	4562311	ör. Mahngebühren	15.09.2011	7,00	0,00	7,00	7,00		7,00		7,00
99545	4980	300	111004	1690006	4562311	ör. Mahngebühren	17.03.2012	7,00	0,00	7,00	7,00		7,00		7,00
104017	4980	300	111004	1690006	4562311	ör. Mahngebühren	18.06.2012	7,00	0,00	7,00	7,00		7,00		7,00
108460	4980	300	111004	1690006	4562311	ör. Mahngebühren	09.09.2012	7,00	0,00	7,00	7,00		7,00		7,00
114040	4980	300	111004	1690006	4562311	ör. Mahngebühren	14.12.2012	7,50	0,00	7,50	7,50		7,50		7,50

136912	4980	300	111004	1690006	4562311	ör. Mahngebühren	22.03.2013	7,50	0,00	7,50	7,50	7,50
145757	4980	300	111004	1690006	4562311	ör. Mahngebühren	09.09.2013	7,50	0,00	7,50	7,50	7,50
150221	5585	300	111004	1690006	4562311	ör. Mahngebühren	11.12.2013	4,50	0,00	4,50	4,50	4,50
20806	6564	300	111004	1690006	4562311	ör. Mahngebühren	27.07.2009	4,00	0,00	4,00	4,00	4,00
32654	6564	300	111004	1690006	4562311	ör. Mahngebühren	17.07.2010	4,00	0,00	4,00	4,00	4,00
69783	6564	300	111004	1690006	4562311	ör. Mahngebühren	23.07.2011	4,00	0,00	4,00	4,00	4,00
106214	6564	300	111004	1690006	4562311	ör. Mahngebühren	20.07.2012	4,00	0,00	4,00	4,00	4,00
144115	6564	300	111004	1690006	4562311	ör. Mahngebühren	08.08.2013	4,50	0,00	4,50	4,50	4,50
73340	7265	300	111004	1690006	4562311	ör. Mahngebühren	22.10.2011	4,00	0,00	4,00	4,00	4,00
99567	7265	300	111004	1690006	4562311	ör. Mahngebühren	17.03.2012	4,00	0,00	4,00	4,00	4,00
104044	7265	300	111004	1690006	4562311	ör. Mahngebühren	18.06.2012	4,00	0,00	4,00	4,00	4,00
150245	8175	300	111004	1690006	4562311	ör. Mahngebühren	11.12.2013	4,50	0,00	4,50	4,50	4,50
150354	10582	300	111004	1690006	4562311	ör. Mahngebühren	11.12.2013	5,50	0,00	5,50	5,50	5,50
144167	11025	300	111004	1690006	4562311	ör. Mahngebühren	08.08.2013	4,50	0,00	4,50	4,50	4,50
69835	11041	300	111004	1690006	4562311	ör. Mahngebühren	23.07.2011	4,00	0,00	4,00	4,00	4,00
20875	11211	300	111004	1690006	4562311	ör. Mahngebühren	27.03.2009	30,00	0,00	30,00	30,00	30,00
20919	12064	300	111004	1690006	4562311	ör. Mahngebühren	04.12.2009	4,00	0,00	4,00	4,00	4,00
26606	12064	300	111004	1690006	4562311	ör. Mahngebühren	12.03.2010	4,00	0,00	4,00	4,00	4,00
31279	12064	300	111004	1690006	4562311	ör. Mahngebühren	20.06.2010	4,00	0,00	4,00	4,00	4,00
36167	12064	300	111004	1690006	4562311	ör. Mahngebühren	24.09.2010	4,00	0,00	4,00	4,00	4,00
39807	12064	300	111004	1690006	4562311	ör. Mahngebühren	10.12.2010	4,00	0,00	4,00	4,00	4,00
69849	12064	300	111004	1690006	4562311	ör. Mahngebühren	23.07.2011	4,00	0,00	4,00	4,00	4,00
106126	13080	300	111004	1690006	4562311	ör. Mahngebühren	20.07.2012	4,00	0,00	4,00	4,00	4,00
110039	13323	300	111004	1690006	4562311	ör. Mahngebühren	18.10.2012	4,00	0,00	4,00	4,00	4,00
102602	13386	300	111004	1690006	4562311	ör. Mahngebühren	14.05.2012	5,00	0,00	5,00	5,00	5,00
150317	14164	300	111004	1690006	4562311	ör. Mahngebühren	11.12.2013	4,50	0,00	4,50	4,50	4,50
20674	2268	300	111004	1690006	4562331	Säumniszuschlag	02.01.2007	93,50	0,00	93,50	93,50	93,50
19310	2371	300	111004	1690006	4562331	Säumniszuschlag	03.03.2003	2,00	0,00	2,00	2,00	2,00
19311	2371	300	111004	1690006	4562331	Säumniszuschlag	03.04.2003	3,00	0,00	3,00	3,00	3,00
19312	2371	300	111004	1690006	4562331	Säumniszuschlag	03.05.2003	3,00	0,00	3,00	3,00	3,00
19315	2371	300	111004	1690006	4562331	Säumniszuschlag	03.01.2003	3,00	0,93	2,07	2,07	2,07
19316	2371	300	111004	1690006	4562331	Säumniszuschlag	03.02.2003	3,00	0,00	3,00	3,00	3,00
19317	2371	300	111004	1690006	4562331	Säumniszuschlag	03.03.2003	3,00	0,00	3,00	3,00	3,00
19318	2371	300	111004	1690006	4562331	Säumniszuschlag	03.04.2003	3,00	0,00	3,00	3,00	3,00
19319	2371	300	111004	1690006	4562331	Säumniszuschlag	03.05.2003	3,00	0,00	3,00	3,00	3,00
19760	2371	300	111004	1690006	4562331	Säumniszuschlag	02.08.2002	1,21	0,00	1,21	1,21	1,21
19761	2371	300	111004	1690006	4562331	Säumniszuschlag	04.12.2001	3,07	0,00	3,07	3,07	3,07
19764	2371	300	111004	1690006	4562331	Säumniszuschlag	04.03.2002	3,00	0,00	3,00	3,00	3,00
19765	2371	300	111004	1690006	4562331	Säumniszuschlag	04.04.2002	3,00	0,00	3,00	3,00	3,00
19766	2371	300	111004	1690006	4562331	Säumniszuschlag	04.05.2002	3,00	0,00	3,00	3,00	3,00
19767	2371	300	111004	1690006	4562331	Säumniszuschlag	04.06.2002	3,00	0,00	3,00	3,00	3,00
19768	2371	300	111004	1690006	4562331	Säumniszuschlag	04.07.2002	3,00	0,00	3,00	3,00	3,00
19769	2371	300	111004	1690006	4562331	Säumniszuschlag	04.08.2002	3,00	0,00	3,00	3,00	3,00
19770	2371	300	111004	1690006	4562331	Säumniszuschlag	04.09.2002	3,00	0,00	3,00	3,00	3,00
20537	2691	300	111004	1690006	4562331	Säumniszuschlag	26.11.2005	151,00	0,00	151,00	151,00	151,00
19852	2805	300	111004	1690006	4562331	Säumniszuschlag	02.03.2000	1,53	0,00	1,53	1,53	1,53
19853	2805	300	111004	1690006	4562331	Säumniszuschlag	02.04.2000	1,53	0,00	1,53	1,53	1,53
19854	2805	300	111004	1690006	4562331	Säumniszuschlag	02.05.2000	1,53	0,00	1,53	1,53	1,53
19855	2805	300	111004	1690006	4562331	Säumniszuschlag	02.06.2000	1,53	0,00	1,53	1,53	1,53
19856	2805	300	111004	1690006	4562331	Säumniszuschlag	02.07.2000	1,53	0,00	1,53	1,53	1,53



19924	2805	300	111004	1690006	4562331	Säumniszuschlag	03.04.2000	1,53	0,00	1,53		1,53	1,53	
19925	2805	300	111004	1690006	4562331	Säumniszuschlag	03.05.2000	1,53	0,00	1,53		1,53	1,53	
19926	2805	300	111004	1690006	4562331	Säumniszuschlag	03.06.2000	1,53	0,00	1,53		1,53	1,53	
19927	2805	300	111004	1690006	4562331	Säumniszuschlag	03.07.2000	1,53	0,00	1,53		1,53	1,53	
19928	2805	300	111004	1690006	4562331	Säumniszuschlag	03.08.2000	1,53	0,00	1,53		1,53	1,53	
19929	2805	300	111004	1690006	4562331	Säumniszuschlag	03.09.2000	1,53	0,00	1,53		1,53	1,53	
19930	2805	300	111004	1690006	4562331	Säumniszuschlag	03.10.2000	1,53	0,00	1,53		1,53	1,53	
19931	2805	300	111004	1690006	4562331	Säumniszuschlag	03.11.2000	1,53	0,00	1,53		1,53	1,53	
19932	2805	300	111004	1690006	4562331	Säumniszuschlag	03.12.2000	1,53	0,00	1,53		1,53	1,53	
19933	2805	300	111004	1690006	4562331	Säumniszuschlag	03.01.2001	1,53	0,00	1,53		1,53	1,53	
19934	2805	300	111004	1690006	4562331	Säumniszuschlag	03.02.2001	1,53	0,00	1,53		1,53	1,53	
19935	2805	300	111004	1690006	4562331	Säumniszuschlag	03.03.2001	1,53	0,00	1,53		1,53	1,53	
19936	2805	300	111004	1690006	4562331	Säumniszuschlag	03.04.2001	1,53	0,00	1,53		1,53	1,53	
19937	2805	300	111004	1690006	4562331	Säumniszuschlag	03.05.2001	1,53	0,00	1,53		1,53	1,53	
19938	2805	300	111004	1690006	4562331	Säumniszuschlag	03.06.2001	1,53	0,00	1,53		1,53	1,53	
19939	2805	300	111004	1690006	4562331	Säumniszuschlag	03.07.2001	1,53	0,00	1,53		1,53	1,53	
19940	2805	300	111004	1690006	4562331	Säumniszuschlag	03.08.2001	1,53	0,00	1,53		1,53	1,53	
19941	2805	300	111004	1690006	4562331	Säumniszuschlag	03.09.2001	1,53	0,00	1,53		1,53	1,53	
19942	2805	300	111004	1690006	4562331	Säumniszuschlag	03.10.2001	1,53	0,00	1,53		1,53	1,53	
19943	2805	300	111004	1690006	4562331	Säumniszuschlag	03.11.2001	1,53	0,00	1,53		1,53	1,53	
19944	2805	300	111004	1690006	4562331	Säumniszuschlag	03.12.2001	1,53	0,00	1,53		1,53	1,53	
19946	2805	300	111004	1690006	4562331	Säumniszuschlag	03.02.2002	2,00	0,00	2,00		2,00	2,00	
19947	2805	300	111004	1690006	4562331	Säumniszuschlag	03.03.2002	2,00	0,00	2,00		2,00	2,00	
19948	2805	300	111004	1690006	4562331	Säumniszuschlag	03.04.2002	2,00	0,00	2,00		2,00	2,00	
19949	2805	300	111004	1690006	4562331	Säumniszuschlag	03.05.2002	2,00	0,00	2,00		2,00	2,00	
19950	2805	300	111004	1690006	4562331	Säumniszuschlag	03.06.2002	2,00	0,00	2,00		2,00	2,00	
19951	2805	300	111004	1690006	4562331	Säumniszuschlag	03.07.2002	2,00	0,00	2,00		2,00	2,00	
19952	2805	300	111004	1690006	4562331	Säumniszuschlag	03.08.2002	2,00	0,00	2,00		2,00	2,00	
19953	2805	300	111004	1690006	4562331	Säumniszuschlag	03.09.2002	2,00	0,00	2,00		2,00	2,00	
20286	2853	300	111004	1690006	4562331	Säumniszuschlag	15.03.2003	1,00	0,00	1,00		1,00	1,00	
20287	2853	300	111004	1690006	4562331	Säumniszuschlag	15.04.2003	1,00	0,00	1,00		1,00	1,00	
20288	2853	300	111004	1690006	4562331	Säumniszuschlag	15.05.2003	1,00	0,00	1,00		1,00	1,00	
102600	13386	300	111004	1690006	4562331	Säumniszuschlag	06.04.2012	1,00	0,00	1,00		1,00	1,00	
102601	13386	300	111004	1690006	4562331	Säumniszuschlag	06.05.2012	1,00	0,00	1,00		1,00	1,00	
20084	2371	300	111004	1690006	4562400	Vollstreckungsgebühren	06.11.2002	45,00	0,00	45,00		45,00	45,00	
34015	3464	300	111004	1690006	4562400	Vollstreckungsgebühren	05.08.2010	10,00	0,00	10,00		10,00	10,00	
34016	3464	300	111004	1690006	4562400	Vollstreckungsgebühren	05.08.2010	15,00	0,00	15,00		15,00	15,00	
34017	3464	300	111004	1690006	4562401	Pfändungsgebühr	05.08.2010	20,50	0,00	20,50		20,50	20,50	
34018	3464	300	111004	1690006	4562404	Postzustellgebühr	05.08.2010	6,90	0,00	6,90		6,90	6,90	
<b>Zwischensumme 1690006</b>								<b>15.628,70</b>	<b>1.482,73</b>	<b>14.145,97</b>	<b>0,00</b>	<b>14.145,97</b>	<b>0,00</b>	<b>14.145,97</b>
327930	284	300	111004	1691000	3791450	Fremdersuchen NF 450	23.02.2018	72,63	0,00	72,63		72,63	72,63	
327933	284	300	111004	1691000	3791450	Fremdersuchen NF 450	23.02.2018	43,00	0,00	43,00		43,00	43,00	
327937	284	300	111004	1691000	3791450	Fremdersuchen NF 450	23.02.2018	43,00	0,00	43,00		43,00	43,00	
327939	284	300	111004	1691000	3791450	Fremdersuchen NF 450	23.02.2018	28,00	0,00	28,00		28,00	28,00	
446048	3926	300	111004	1691000	3791450	Fremdersuchen NF 450	03.08.2021	213,78	92,00	121,78	100,00	21,78	21,78	
449764	4476	300	111004	1691000	3791450	Fremdersuchen NF 450	09.11.2021	352,00	69,00	283,00	150,00	133,00	133,00	
467780	4922	300	111004	1691000	3791450	Fremdersuchen NF 450	30.12.2021	935,57	918,57	17,00	17,00	0,00	0,00	
442296	5566	300	111004	1691000	3791450	Fremdersuchen NF 450	05.05.2021	376,39	289,00	87,39	87,39	0,00	0,00	
292212	6275	300	111004	1691000	3791450	Fremdersuchen NF 450	29.03.2017	615,96	27,00	588,96		588,96	588,96	

444838	7026	300	111004	1691000	3791450	Fremdersuchen NF 450	02.07.2021	785,21	185,00	600,21	125,00	475,21		475,21
329865	7445	300	111004	1691000	3791450	Fremdersuchen NF 450	16.03.2018	613,00	308,00	305,00		305,00		305,00
172383	8742	300	111004	1691000	3791450	Fremdersuchen NF 450	05.03.2014	215,50	73,50	142,00		142,00		142,00
417176	8742	300	111004	1691000	3791450	Fremdersuchen NF 450	11.12.2020	1.140,06	652,00	488,06	275,00	213,06		213,06
446945	9146	300	111004	1691000	3791450	Fremdersuchen NF 450	27.08.2021	241,00	57,25	183,75		183,75		183,75
252803	10662	300	111004	1691000	3791450	Fremdersuchen NF 450	15.04.2016	598,46	417,50	180,96		180,96		180,96
439757	11432	300	111004	1691000	3791450	Fremdersuchen NF 450	03.03.2021	249,00	192,00	57,00	57,00	0,00		0,00
446052	11480	300	111004	1691000	3791450	Fremdersuchen NF 450	03.08.2021	179,50	129,50	50,00	50,00	0,00		0,00
447497	11850	300	111004	1691000	3791450	Fremdersuchen NF 450	09.09.2021	306,50	169,00	137,50	137,50	0,00		0,00
327942	11970	300	111004	1691000	3791450	Fremdersuchen NF 450	23.02.2018	598,46	0,00	598,46		598,46		598,46
327945	11970	300	111004	1691000	3791450	Fremdersuchen NF 450	23.02.2018	63,00	0,00	63,00		63,00		63,00
327949	11970	300	111004	1691000	3791450	Fremdersuchen NF 450	23.02.2018	163,58	0,00	163,58		163,58		163,58
330373	12064	300	111004	1691000	3791450	Fremdersuchen NF 450	21.03.2018	511,00	161,00	350,00		350,00		350,00
172518	13358	300	111004	1691000	3791450	Fremdersuchen NF 450	07.03.2014	114,50	15,50	99,00		99,00		99,00
379581	13375	300	111004	1691000	3791450	Fremdersuchen NF 450	04.12.2019	272,00	22,00	250,00		250,00		250,00
178935	13572	300	111004	1691000	3791450	Fremdersuchen NF 450	01.07.2014	648,50	111,50	537,00		537,00		537,00
450894	13607	300	111004	1691000	3791450	Fremdersuchen NF 450	02.12.2021	1.410,50	1,00	1.409,50	250,00	1.159,50		1.159,50
441102	13669	300	111004	1691000	3791450	Fremdersuchen NF 450	07.04.2021	63,50	7,50	56,00	56,00	0,00		0,00
447353	13714	300	111004	1691000	3791450	Fremdersuchen NF 450	06.09.2021	645,30	347,69	297,61	297,61	0,00		0,00
451421	13714	300	111004	1691000	3791450	Fremdersuchen NF 450	13.12.2021	461,00	117,00	344,00	344,00	0,00		0,00
416348	13895	300	111004	1691000	3791450	Fremdersuchen NF 450	07.12.2020	261,50	167,00	94,50	60,00	34,50		34,50
220566	13928	300	111004	1691000	3791450	Fremdersuchen NF 450	01.10.2015	32,45	7,45	25,00		25,00		25,00
263002	13972	300	111004	1691000	3791450	Fremdersuchen NF 450	14.11.2016	277,00	73,50	203,50		203,50	203,50	0,00
411069	14019	300	111004	1691000	3791450	Fremdersuchen NF 450	04.08.2020	1.605,48	741,00	864,48		864,48	864,48	0,00
331959	14032	300	111004	1691000	3791450	Fremdersuchen NF 450	02.05.2018	85,50	29,00	56,50		56,50		56,50
408027	14250	300	111004	1691000	3791450	Fremdersuchen NF 450	04.06.2020	245,00	72,00	173,00	173,00	0,00		0,00
439043	14520	300	111004	1691000	3791450	Fremdersuchen NF 450	17.02.2021	620,50	203,76	416,74	104,40	312,34		312,34
419095	14908	300	111004	1691000	3791450	Fremdersuchen NF 450	15.12.2020	174,00	54,00	120,00	60,00	60,00		60,00
216139	14919	300	111004	1691000	3791450	Fremdersuchen NF 450	10.07.2015	1.008,00	31,50	976,50		976,50	976,50	0,00
442284	15226	300	111004	1691000	3791450	Fremdersuchen NF 450	04.05.2021	550,00	265,50	284,50		284,50	284,50	0,00
448144	15343	300	111004	1691000	3791450	Fremdersuchen NF 450	28.09.2021	346,00	69,00	277,00	69,00	208,00		208,00
328299	15381	300	111004	1691000	3791450	Fremdersuchen NF 450	05.03.2018	165,34	41,00	124,34		124,34		124,34
301733	15561	300	111004	1691000	3791450	Fremdersuchen NF 450	25.10.2017	63,00	19,00	44,00		44,00	44,00	0,00
450896	15648	300	111004	1691000	3791450	Fremdersuchen NF 450	02.12.2021	178,60	38,60	140,00	140,00	0,00		0,00
468634	15757	300	111004	1691000	3791450	Fremdersuchen NF 450	31.12.2021	0,00	169,00	-169,00	-169,00	0,00		0,00
450979	15851	300	111004	1691000	3791450	Fremdersuchen NF 450	07.12.2021	296,50	22,00	274,50	250,00	24,50		24,50
436981	15916	300	111004	1691000	3791450	Fremdersuchen NF 450	20.01.2021	187,00	126,00	61,00		61,00		61,00
295177	15995	300	111004	1691000	3791450	Fremdersuchen NF 450	07.06.2017	349,39	346,00	3,39		3,39		3,39
361294	16104	300	111004	1691000	3791450	Fremdersuchen NF 450	07.01.2019	664,00	534,00	130,00	50,00	80,00		80,00
373013	16750	300	111004	1691000	3791450	Fremdersuchen NF 450	10.07.2019	798,50	598,50	200,00		200,00	200,00	0,00
413813	16891	300	111004	1691000	3791450	Fremdersuchen NF 450	05.10.2020	371,00	234,00	137,00		137,00		137,00
370544	16892	300	111004	1691000	3791450	Fremdersuchen NF 450	15.05.2019	1.242,96	640,00	602,96	60,00	542,96		542,96
448840	16932	300	111004	1691000	3791450	Fremdersuchen NF 450	12.10.2021	187,50	84,50	103,00	103,00	0,00		0,00
440923	17131	300	111004	1691000	3791450	Fremdersuchen NF 450	29.03.2021	723,17	322,00	401,17	149,40	251,77		251,77
377217	17245	300	111004	1691000	3791450	Fremdersuchen NF 450	01.10.2019	560,70	412,50	148,20		148,20	148,20	0,00
380149	17272	300	111004	1691000	3791450	Fremdersuchen NF 450	09.12.2019	374,50	46,23	328,27		328,27		328,27
376914	17308	300	111004	1691000	3791450	Fremdersuchen NF 450	24.09.2019	432,00	284,00	148,00		148,00		148,00
451088	17460	300	111004	1691000	3791450	Fremdersuchen NF 450	08.12.2021	20,00	0,00	20,00		20,00	20,00	0,00
402320	17467	300	111004	1691000	3791450	Fremdersuchen NF 450	05.02.2020	1.294,78	1.001,00	293,78	250,00	43,78		43,78
408542	17607	300	111004	1691000	3791450	Fremdersuchen NF 450	08.06.2020	980,50	560,00	420,50		420,50	420,50	0,00

440950	17706	300	111004	1691000	3791450	Fremdersuchen NF 450	31.03.2021	556,80	165,50	391,30	100,00	291,30	291,30
413540	17740	300	111004	1691000	3791450	Fremdersuchen NF 450	30.09.2020	324,90	69,00	255,90		255,90	0,00
449769	17957	300	111004	1691000	3791450	Fremdersuchen NF 450	09.11.2021	281,34	81,34	200,00		200,00	200,00
446050	18166	300	111004	1691000	3791450	Fremdersuchen NF 450	03.08.2021	158,00	124,50	33,50	33,50	0,00	0,00
450029	18166	300	111004	1691000	3791450	Fremdersuchen NF 450	16.11.2021	203,50	72,00	131,50	131,50	0,00	0,00
448799	18258	300	111004	1691000	3791450	Fremdersuchen NF 450	11.10.2021	197,00	84,50	112,50	100,00	12,50	12,50
448707	18281	300	111004	1691000	3791450	Fremdersuchen NF 450	08.10.2021	179,50	79,50	100,00	100,00	0,00	0,00
453262	18281	300	111004	1691000	3791450	Fremdersuchen NF 450	17.12.2021	223,30	72,00	151,30	151,30	0,00	0,00
445397	11114	300	218200	1691000	4141001	Zuweisungen u. Zuschüsse für lfd. Zwe	15.03.2022	13.515,83	0,00	13.515,83	13.515,83	0,00	0,00
476849	1	300	361100	1691000	4142000	Zuweisungen u. Zuschüsse für lfd. Zwe	24.03.2022	-101.925,00	0,00	-101.925,00	-101.925,00	0,00	0,00
448346	4304	300	547000	1691000	4142001	Zuweisungen u. Zuschüsse für lfd. Zwe	29.10.2021	250,00	0,00	250,00	250,00	0,00	0,00
473873	3082	300	122200	1691000	4311000	Verwaltungsgebühren	04.02.2022	84,60	0,00	-84,60	-84,60	0,00	0,00
451588	5042	300	122000	1691000	4311000	Verwaltungsgebühren	30.12.2021	25,00	0,00	25,00		25,00	25,00
469065	5848	300	511000	1691000	4311000	Verwaltungsgebühren	31.01.2022	20,00	0,00	20,00	20,00	0,00	0,00
470328	7256	300	122000	1691000	4311000	Verwaltungsgebühren	15.01.2022	50,00	0,00	50,00	50,00	0,00	0,00
449272	7808	300	122200	1691000	4311000	Verwaltungsgebühren	18.11.2021	50,00	0,00	50,00		50,00	50,00
449590	7808	300	122000	1691000	4311000	Verwaltungsgebühren	01.12.2021	50,00	0,00	50,00		50,00	50,00
470329	9463	300	122000	1691000	4311000	Verwaltungsgebühren	15.01.2022	25,00	0,00	25,00	25,00	0,00	0,00
467547	10752	300	122200	1691000	4311000	Verwaltungsgebühren	07.01.2022	15,00	0,00	15,00		15,00	15,00
440771	12756	300	122200	1691000	4311000	Verwaltungsgebühren	01.04.2021	45,00	0,00	45,00		45,00	45,00
414190	13753	300	122000	1691000	4311000	Verwaltungsgebühren	16.10.2020	33,45	0,00	33,45		33,45	33,45
467551	14225	300	122200	1691000	4311000	Verwaltungsgebühren	06.01.2022	52,50	0,00	52,50	52,50	0,00	0,00
256868	14661	300	122000	1691000	4311000	Verwaltungsgebühren	22.07.2016	33,45	0,00	33,45		33,45	33,45
473872	15122	300	122200	1691000	4311000	Verwaltungsgebühren	02.02.2022	828,20	0,00	-828,20	-828,20	0,00	0,00
374192	15668	300	122000	1691000	4311000	Verwaltungsgebühren	13.08.2019	100,00	0,00	100,00		100,00	100,00
337969	16774	300	122200	1691000	4311000	Verwaltungsgebühren	13.09.2018	22,80	0,00	22,80		22,80	22,80
413049	17188	300	122200	1691000	4311000	Verwaltungsgebühren	25.09.2020	15,00	0,00	15,00		15,00	15,00
376566	17315	300	122200	1691000	4311000	Verwaltungsgebühren	27.09.2019	15,00	0,00	15,00		15,00	15,00
454386	17471	300	511000	1691000	4311000	Verwaltungsgebühren	15.01.2022	20,00	0,00	20,00	20,00	0,00	0,00
415194	17747	300	122000	1691000	4311000	Verwaltungsgebühren	25.11.2020	25,00	0,00	25,00		25,00	25,00
447330	18274	300	122200	1691000	4311000	Verwaltungsgebühren	15.09.2021	15,00	0,00	15,00		15,00	15,00
450425	18407	300	122200	1691000	4311000	Verwaltungsgebühren	09.12.2021	5,00	0,00	5,00		5,00	5,00
451587	18430	300	122200	1691000	4311000	Verwaltungsgebühren	07.01.2022	705,00	0,00	705,00	705,00	0,00	0,00
453442	18445	300	122200	1691000	4311000	Verwaltungsgebühren	31.12.2021	15,00	0,00	15,00		15,00	15,00
413105	665	300	122000	1691000	4311001	Leistungen Schornsteinfegerhandwerk	15.10.2020	33,45	0,00	33,45		33,45	33,45
437653	665	300	122000	1691000	4311001	Leistungen Schornsteinfegerhandwerk	10.02.2021	117,94	0,00	117,94		117,94	117,94
264522	11686	300	122000	1691000	4311001	Leistungen Schornsteinfegerhandwerk	16.12.2016	251,95	0,00	251,95		251,95	251,95
453446	13066	300	122000	1691000	4311001	Leistungen Schornsteinfegerhandwerk	31.12.2021	33,45	0,00	33,45		33,45	33,45
438670	13753	300	122000	1691000	4311001	Leistungen Schornsteinfegerhandwerk	25.02.2021	259,24	0,00	259,24		259,24	259,24
265732	13968	300	122000	1691000	4311001	Leistungen Schornsteinfegerhandwerk	07.01.2017	237,86	0,00	237,86		237,86	237,86
470629	4	300	424001	1691000	4321000	Benutzungsgebühr u.ä. Entgelte	31.01.2022	105,75	0,00	105,75	105,75	0,00	0,00
470631	6	300	424001	1691000	4321000	Benutzungsgebühr u.ä. Entgelte	31.01.2022	3.827,25	0,00	3.827,25	3.827,25	0,00	0,00
470622	931	300	424001	1691000	4321000	Benutzungsgebühr u.ä. Entgelte	31.01.2022	54,00	0,00	54,00	54,00	0,00	0,00
470621	3082	300	424001	1691000	4321000	Benutzungsgebühr u.ä. Entgelte	31.01.2022	228,00	0,00	228,00	228,00	0,00	0,00
470620	3502	300	424001	1691000	4321000	Benutzungsgebühr u.ä. Entgelte	31.01.2022	33,00	0,00	33,00	33,00	0,00	0,00
470623	3516	300	424001	1691000	4321000	Benutzungsgebühr u.ä. Entgelte	31.01.2022	18,00	0,00	18,00		18,00	18,00
470624	3516	300	424001	1691000	4321000	Benutzungsgebühr u.ä. Entgelte	31.01.2022	17,25	0,00	17,25		17,25	17,25
470626	3523	300	424001	1691000	4321000	Benutzungsgebühr u.ä. Entgelte	31.01.2022	36,00	0,00	36,00	36,00	0,00	0,00
470625	3547	300	424001	1691000	4321000	Benutzungsgebühr u.ä. Entgelte	31.01.2022	6,90	0,00	6,90	6,90	0,00	0,00
470627	3547	300	424001	1691000	4321000	Benutzungsgebühr u.ä. Entgelte	31.01.2022	418,35	0,00	418,35	418,35	0,00	0,00

468629	14117	300	122001	1691000	4411000	Mieten	01.01.2022	609,48	578,00	31,48		31,48	31,48
373393	15605	300	122001	1691000	4411000	Mieten	01.11.2019	494,00	480,00	14,00		14,00	14,00
468631	15605	300	122001	1691000	4411000	Mieten	01.01.2022	413,51	719,00	-305,49		-305,49	-305,49
336222	15854	300	122001	1691000	4411000	Mieten	01.08.2018	632,31	200,00	432,31		432,31	432,31
367640	15893	300	122001	1691000	4411000	Mieten	01.03.2019	494,00	0,00	494,00		494,00	494,00
335300	15922	300	122001	1691000	4411000	Mieten	01.12.2018	497,50	0,00	497,50		497,50	497,50
344643	15922	300	122001	1691000	4411000	Mieten	31.12.2018	494,00	407,00	87,00		87,00	87,00
444130	15922	300	122001	1691000	4411000	Mieten	01.12.2021	113,33	0,00	113,33		113,33	113,33
468625	16048	300	122001	1691000	4411000	Mieten	01.01.2022	416,66	487,00	-70,34		-70,34	-70,34
468630	16381	300	122001	1691000	4411000	Mieten	01.01.2022	867,74	719,00	148,74	148,74	0,00	0,00
468633	16397	300	122001	1691000	4411000	Mieten	01.01.2022	748,26	814,00	-65,74	-65,74	0,00	0,00
336283	16399	300	122001	1691000	4411000	Mieten	01.09.2018	497,50	0,00	497,50		497,50	497,50
336284	16399	300	122001	1691000	4411000	Mieten	01.10.2018	497,50	0,00	497,50		497,50	497,50
336285	16399	300	122001	1691000	4411000	Mieten	01.11.2018	497,50	436,50	61,00		61,00	61,00
373433	16399	300	122001	1691000	4411000	Mieten	01.11.2019	494,00	487,00	7,00		7,00	7,00
417573	16399	300	122001	1691000	4411000	Mieten	01.04.2021	487,00	0,00	487,00		487,00	487,00
417574	16399	300	122001	1691000	4411000	Mieten	01.05.2021	487,00	0,00	487,00		487,00	487,00
444166	16399	300	122001	1691000	4411000	Mieten	01.12.2021	487,00	0,00	487,00		487,00	487,00
408786	16401	300	122001	1691000	4411000	Mieten	01.09.2020	487,00	0,00	487,00		487,00	487,00
373451	16402	300	122001	1691000	4411000	Mieten	01.09.2019	1.054,00	949,28	104,72	104,72	0,00	0,00
373452	16402	300	122001	1691000	4411000	Mieten	01.10.2019	1.054,00	758,33	295,67	195,28	100,39	100,39
373453	16402	300	122001	1691000	4411000	Mieten	01.11.2019	1.054,00	758,33	295,67		295,67	295,67
373454	16402	300	122001	1691000	4411000	Mieten	01.12.2019	1.054,00	758,33	295,67		295,67	295,67
379775	16402	300	122001	1691000	4411000	Mieten	31.12.2019	1.041,00	867,50	173,50		173,50	173,50
382246	16402	300	122001	1691000	4411000	Mieten	01.03.2020	1.041,00	867,50	173,50		173,50	173,50
382247	16402	300	122001	1691000	4411000	Mieten	01.04.2020	1.041,00	828,30	212,70		212,70	212,70
416457	16402	300	122001	1691000	4411000	Mieten	31.12.2020	1.041,00	877,00	164,00		164,00	164,00
344317	16405	300	122001	1691000	4411000	Mieten	01.03.2019	494,00	16,37	477,63		477,63	477,63
409580	16405	300	122001	1691000	4411000	Mieten	01.08.2020	487,00	291,77	195,23		195,23	195,23
444072	16405	300	122001	1691000	4411000	Mieten	01.08.2021	487,00	0,00	487,00		487,00	487,00
444073	16405	300	122001	1691000	4411000	Mieten	01.09.2021	487,00	0,00	487,00		487,00	487,00
444074	16405	300	122001	1691000	4411000	Mieten	01.10.2021	487,00	0,00	487,00		487,00	487,00
444075	16405	300	122001	1691000	4411000	Mieten	01.11.2021	487,00	0,00	487,00		487,00	487,00
444076	16405	300	122001	1691000	4411000	Mieten	01.12.2021	97,14	0,00	97,14		97,14	97,14
467758	16411	300	122001	1691000	4411000	Mieten	30.12.2021	663,78	719,00	-55,22		-55,22	-55,22
417746	16417	300	122001	1691000	4411000	Mieten	01.05.2021	1.133,00	984,68	148,32		148,32	148,32
467754	16417	300	122001	1691000	4411000	Mieten	31.12.2021	1.160,52	932,76	227,76	74,47	153,29	153,29
467762	16426	300	122001	1691000	4411000	Mieten	30.12.2021	201,57	290,00	-88,43		-88,43	-88,43
416441	16427	300	122001	1691000	4411000	Mieten	31.12.2020	487,00	37,89	449,11		449,11	449,11
467760	16427	300	122001	1691000	4411000	Mieten	30.12.2021	239,41	487,00	-247,59		-247,59	-247,59
408900	16428	300	122001	1691000	4411000	Mieten	01.10.2020	1.041,00	0,00	1.041,00		1.041,00	1.041,00
444198	16428	300	122001	1691000	4411000	Mieten	01.08.2021	1.041,00	396,49	644,51	100,00	544,51	544,51
448847	16428	300	122001	1691000	4411000	Mieten	25.10.2021	92,00	74,61	17,39		17,39	17,39
468624	16428	300	122001	1691000	4411000	Mieten	01.01.2022	1.167,41	1.133,00	34,41		34,41	34,41
382157	16437	300	122001	1691000	4411000	Mieten	01.04.2020	487,00	0,00	487,00		487,00	487,00
382158	16437	300	122001	1691000	4411000	Mieten	01.05.2020	487,00	0,00	487,00		487,00	487,00
382159	16437	300	122001	1691000	4411000	Mieten	01.06.2020	487,00	0,00	487,00		487,00	487,00
468627	16438	300	122001	1691000	4411000	Mieten	01.01.2022	239,41	487,00	-247,59		-247,59	-247,59
344410	16439	300	122001	1691000	4411000	Mieten	01.02.2019	494,00	0,00	494,00		494,00	494,00
344411	16439	300	122001	1691000	4411000	Mieten	01.03.2019	494,00	0,00	494,00		494,00	494,00

344412	16439	300	122001	1691000	4411000	Mieten	01.04.2019	494,00	0,00	494,00		494,00	494,00
344413	16439	300	122001	1691000	4411000	Mieten	01.05.2019	494,00	0,00	494,00		494,00	494,00
344414	16439	300	122001	1691000	4411000	Mieten	01.06.2019	411,66	0,00	411,66		411,66	411,66
344629	16439	300	122001	1691000	4411000	Mieten	31.12.2018	494,00	0,00	494,00		494,00	494,00
417668	16440	300	122001	1691000	4411000	Mieten	01.02.2021	487,00	0,00	487,00		487,00	487,00
417669	16440	300	122001	1691000	4411000	Mieten	01.03.2021	487,00	0,00	487,00		487,00	487,00
468628	16440	300	122001	1691000	4411000	Mieten	01.01.2022	239,41	487,00	-247,59		-247,59	-247,59
306740	16441	300	122001	1691000	4411000	Mieten	31.12.2017	487,50	100,00	387,50		387,50	387,50
336295	16444	300	122001	1691000	4411000	Mieten	01.11.2018	497,50	88,28	409,22		409,22	409,22
373325	16444	300	122001	1691000	4411000	Mieten	01.08.2019	494,00	0,00	494,00		494,00	494,00
373326	16444	300	122001	1691000	4411000	Mieten	01.09.2019	494,00	271,86	222,14		222,14	222,14
373327	16444	300	122001	1691000	4411000	Mieten	01.10.2019	494,00	382,06	111,94		111,94	111,94
373329	16444	300	122001	1691000	4411000	Mieten	01.12.2019	494,00	368,08	125,92		125,92	125,92
417591	16444	300	122001	1691000	4411000	Mieten	01.02.2021	487,00	0,00	487,00		487,00	487,00
467763	16444	300	122001	1691000	4411000	Mieten	30.12.2021	239,41	487,00	-247,59		-247,59	-247,59
382151	16446	300	122001	1691000	4411000	Mieten	01.03.2020	487,00	362,31	124,69		124,69	124,69
408976	16958	300	122001	1691000	4411000	Mieten	01.07.2020	487,00	0,00	487,00		487,00	487,00
408977	16958	300	122001	1691000	4411000	Mieten	01.08.2020	487,00	248,60	238,40		238,40	238,40
467764	16958	300	122001	1691000	4411000	Mieten	30.12.2021	239,41	487,00	-247,59		-247,59	-247,59
468623	17069	300	122001	1691000	4411000	Mieten	01.01.2022	770,17	1.041,00	-270,83	-270,83	0,00	0,00
373292	17235	300	122001	1691000	4411000	Mieten	01.10.2019	494,00	191,00	303,00	150,00	153,00	153,00
444086	17250	300	122001	1691000	4411000	Mieten	01.10.2021	487,00	0,00	487,00		487,00	487,00
444087	17250	300	122001	1691000	4411000	Mieten	01.11.2021	487,00	0,00	487,00		487,00	487,00
444088	17250	300	122001	1691000	4411000	Mieten	01.12.2021	487,00	0,00	487,00		487,00	487,00
375110	17270	300	122001	1691000	4411000	Mieten	01.10.2019	494,00	74,00	420,00	100,00	320,00	320,00
467768	17411	300	122001	1691000	4411000	Mieten	30.12.2021	197,49	580,00	-382,51		-382,51	-382,51
444142	17724	300	122001	1691000	4411000	Mieten	01.12.2021	487,00	0,00	487,00	487,00	0,00	0,00
416435	17787	300	122001	1691000	4411000	Mieten	31.12.2020	487,00	113,64	373,36		373,36	373,36
467765	17824	300	122001	1691000	4411000	Mieten	30.12.2021	239,41	487,00	-247,59		-247,59	-247,59
450780	17946	300	122001	1691000	4411000	Mieten	31.12.2021	1.948,00	0,00	1.948,00		1.948,00	1.948,00
468626	17968	300	122001	1691000	4411000	Mieten	01.01.2022	315,99	487,00	-171,01		-171,01	-171,01
467769	18020	300	122001	1691000	4411000	Mieten	30.12.2021	197,49	580,00	-382,51		-382,51	-382,51
467766	18109	300	122001	1691000	4411000	Mieten	30.12.2021	315,99	487,00	-171,01		-171,01	-171,01
467770	18220	300	122001	1691000	4411000	Mieten	30.12.2021	742,92	929,00	-186,08		-186,08	-186,08
256734	11970	300	122000	1691000	4561000	Bußgelder	21.07.2016	78,50	0,00	78,50		78,50	78,50
282653	12625	300	122000	1691000	4561000	Bußgelder	30.12.2016	78,50	60,00	18,50		18,50	18,50
223828	15310	300	122000	1691000	4561000	Bußgelder	24.12.2015	123,45	15,00	108,45		108,45	108,45
412012	17746	300	351000	1691000	4561000	Bußgelder	04.09.2020	55,00	27,50	27,50		27,50	27,50
447731	3516	300	111004	1691000	4562211	pr. pauschale Mahnauslagen	30.09.2022	5,00	0,00	5,00		5,00	5,00
257766	9142	200	111004	1691000	4562211	pr. pauschale Mahnauslagen	21.07.2016	5,00	0,00	5,00		5,00	5,00
295253	12467	200	111004	1691000	4562211	pr. pauschale Mahnauslagen	07.06.2017	5,00	0,00	5,00		5,00	5,00
404312	13375	200	111004	1691000	4562211	pr. pauschale Mahnauslagen	04.03.2020	5,00	0,00	5,00		5,00	5,00
438227	13633	200	111004	1691000	4562211	pr. pauschale Mahnauslagen	02.02.2021	5,00	0,00	5,00		5,00	5,00
255953	14277	200	111004	1691000	4562211	pr. pauschale Mahnauslagen	16.06.2016	5,00	0,00	5,00		5,00	5,00
408426	14691	200	111004	1691000	4562211	pr. pauschale Mahnauslagen	08.06.2020	5,00	0,00	5,00		5,00	5,00
244631	15214	200	111004	1691000	4562211	pr. pauschale Mahnauslagen	26.01.2016	5,00	0,00	5,00		5,00	5,00
290117	15892	200	111004	1691000	4562211	pr. pauschale Mahnauslagen	01.03.2017	5,00	0,00	5,00		5,00	5,00
367549	15922	200	111004	1691000	4562211	pr. pauschale Mahnauslagen	11.03.2019	5,00	0,00	5,00		5,00	5,00
293653	15968	200	111004	1691000	4562211	pr. pauschale Mahnauslagen	02.05.2017	5,00	0,00	5,00		5,00	5,00
333765	16172	200	111004	1691000	4562211	pr. pauschale Mahnauslagen	07.06.2018	5,00	0,00	5,00		5,00	5,00



418901	16282	200	111004	1691000	4562211	pr. pauschale Mahnauslagen	14.12.2020	5,00	0,00	5,00		5,00	5,00
412285	16342	200	111004	1691000	4562211	pr. pauschale Mahnauslagen	24.08.2020	5,00	0,00	5,00		5,00	5,00
413477	16405	200	111004	1691000	4562211	pr. pauschale Mahnauslagen	25.09.2020	5,00	0,00	5,00		5,00	5,00
327453	16437	200	111004	1691000	4562211	pr. pauschale Mahnauslagen	14.02.2018	5,00	0,00	5,00		5,00	5,00
367550	16437	200	111004	1691000	4562211	pr. pauschale Mahnauslagen	11.03.2019	5,00	0,00	5,00		5,00	5,00
442947	16438	200	111004	1691000	4562211	pr. pauschale Mahnauslagen	20.05.2021	5,00	0,00	5,00		5,00	5,00
365704	16439	200	111004	1691000	4562211	pr. pauschale Mahnauslagen	08.02.2019	5,00	0,00	5,00		5,00	5,00
370522	16439	200	111004	1691000	4562211	pr. pauschale Mahnauslagen	14.05.2019	5,00	0,00	5,00		5,00	5,00
418923	16439	200	111004	1691000	4562211	pr. pauschale Mahnauslagen	14.12.2020	5,00	0,00	5,00		5,00	5,00
367552	16441	200	111004	1691000	4562211	pr. pauschale Mahnauslagen	11.03.2019	5,00	0,00	5,00		5,00	5,00
365694	16444	200	111004	1691000	4562211	pr. pauschale Mahnauslagen	08.02.2019	5,00	0,00	5,00		5,00	5,00
333771	16593	200	111004	1691000	4562211	pr. pauschale Mahnauslagen	07.06.2018	5,00	0,00	5,00		5,00	5,00
448039	16750	200	111004	1691000	4562211	pr. pauschale Mahnauslagen	23.09.2021	5,00	0,00	5,00		5,00	5,00
448810	16750	200	111004	1691000	4562211	pr. pauschale Mahnauslagen	11.10.2021	5,00	0,00	5,00		5,00	5,00
450766	16750	200	111004	1691000	4562211	pr. pauschale Mahnauslagen	02.12.2021	5,00	0,00	5,00		5,00	5,00
445891	16771	200	111004	1691000	4562211	pr. pauschale Mahnauslagen	30.07.2021	5,00	0,00	5,00		5,00	5,00
404357	16888	200	111004	1691000	4562211	pr. pauschale Mahnauslagen	04.03.2020	5,00	0,00	5,00		5,00	5,00
412719	16958	200	111004	1691000	4562211	pr. pauschale Mahnauslagen	08.09.2020	5,00	0,00	5,00		5,00	5,00
367538	16982	200	111004	1691000	4562211	pr. pauschale Mahnauslagen	11.03.2019	5,00	0,00	5,00		5,00	5,00
418939	17182	200	111004	1691000	4562211	pr. pauschale Mahnauslagen	14.12.2020	5,00	0,00	5,00		5,00	5,00
415240	17746	200	111004	1691000	4562211	pr. pauschale Mahnauslagen	10.11.2020	5,00	0,00	5,00		5,00	5,00
450754	17946	200	111004	1691000	4562211	pr. pauschale Mahnauslagen	02.12.2021	5,00	0,00	5,00		5,00	5,00
442945	18040	200	111004	1691000	4562211	pr. pauschale Mahnauslagen	20.05.2021	5,00	0,00	5,00		5,00	5,00
445786	18129	200	111004	1691000	4562211	pr. pauschale Mahnauslagen	30.07.2021	5,00	0,00	5,00		5,00	5,00
407486	16084	300	111004	1691000	4562291	Rücklastschriftgebühren	15.05.2020	3,09	0,00	3,09	3,09	0,00	0,00
378949	17150	300	111004	1691000	4562291	Rücklastschriftgebühren	15.11.2019	5,22	1,11	4,11		4,11	4,11
178112	284	300	111004	1691000	4562311	ör. Mahngebühren	26.06.2014	6,50	0,00	6,50		6,50	6,50
182514	284	300	111004	1691000	4562311	ör. Mahngebühren	29.09.2014	4,50	0,00	4,50		4,50	4,50
213152	284	300	111004	1691000	4562311	ör. Mahngebühren	06.05.2015	4,50	0,00	4,50		4,50	4,50
214734	284	300	111004	1691000	4562311	ör. Mahngebühren	17.06.2015	5,50	0,00	5,50		5,50	5,50
219550	284	300	111004	1691000	4562311	ör. Mahngebühren	15.09.2015	5,50	0,00	5,50		5,50	5,50
222980	284	300	111004	1691000	4562311	ör. Mahngebühren	02.12.2015	5,50	0,00	5,50		5,50	5,50
250888	284	300	111004	1691000	4562311	ör. Mahngebühren	09.03.2016	4,50	0,00	4,50		4,50	4,50
254104	284	300	111004	1691000	4562311	ör. Mahngebühren	17.05.2016	4,50	0,00	4,50		4,50	4,50
255728	284	300	111004	1691000	4562311	ör. Mahngebühren	16.06.2016	5,50	0,00	5,50		5,50	5,50
260372	284	300	111004	1691000	4562311	ör. Mahngebühren	20.09.2016	5,50	0,00	5,50		5,50	5,50
265408	284	300	111004	1691000	4562311	ör. Mahngebühren	08.12.2016	5,50	0,00	5,50		5,50	5,50
289972	284	300	111004	1691000	4562311	ör. Mahngebühren	01.03.2017	4,50	0,00	4,50		4,50	4,50
293341	284	300	111004	1691000	4562311	ör. Mahngebühren	20.04.2017	4,50	0,00	4,50		4,50	4,50
295146	284	300	111004	1691000	4562311	ör. Mahngebühren	07.06.2017	5,50	0,00	5,50		5,50	5,50
299812	284	300	111004	1691000	4562311	ör. Mahngebühren	11.09.2017	5,50	0,00	5,50		5,50	5,50
304796	284	300	111004	1691000	4562311	ör. Mahngebühren	04.12.2017	5,50	0,00	5,50		5,50	5,50
328713	284	300	111004	1691000	4562311	ör. Mahngebühren	12.03.2018	5,50	0,00	5,50		5,50	5,50
333518	284	300	111004	1691000	4562311	ör. Mahngebühren	06.06.2018	5,50	0,00	5,50		5,50	5,50
338386	284	300	111004	1691000	4562311	ör. Mahngebühren	12.09.2018	5,50	0,00	5,50		5,50	5,50
341664	284	300	111004	1691000	4562311	ör. Mahngebühren	28.11.2018	5,50	0,00	5,50		5,50	5,50
367307	284	300	111004	1691000	4562311	ör. Mahngebühren	11.03.2019	5,50	0,00	5,50		5,50	5,50
369745	284	300	111004	1691000	4562311	ör. Mahngebühren	25.04.2019	4,50	0,00	4,50		4,50	4,50
371383	284	300	111004	1691000	4562311	ör. Mahngebühren	07.06.2019	5,50	0,00	5,50		5,50	5,50
376024	284	300	111004	1691000	4562311	ör. Mahngebühren	06.09.2019	5,50	0,00	5,50		5,50	5,50

379735	284	300	111004	1691000	4562311	ör. Mahngebühren	09.12.2019	6,00	0,00	6,00		6,00	6,00
404143	284	300	111004	1691000	4562311	ör. Mahngebühren	04.03.2020	6,00	0,00	6,00		6,00	6,00
406942	284	300	111004	1691000	4562311	ör. Mahngebühren	29.04.2020	5,00	0,00	5,00		5,00	5,00
408254	284	300	111004	1691000	4562311	ör. Mahngebühren	08.06.2020	6,00	0,00	6,00		6,00	6,00
412788	284	300	111004	1691000	4562311	ör. Mahngebühren	10.09.2020	6,00	0,00	6,00		6,00	6,00
415729	284	300	111004	1691000	4562311	ör. Mahngebühren	26.11.2020	6,00	0,00	6,00		6,00	6,00
439830	284	300	111004	1691000	4562311	ör. Mahngebühren	08.03.2021	6,00	0,00	6,00		6,00	6,00
443338	284	300	111004	1691000	4562311	ör. Mahngebühren	03.06.2021	6,00	0,00	6,00		6,00	6,00
447067	284	300	111004	1691000	4562311	ör. Mahngebühren	03.09.2021	6,00	0,00	6,00		6,00	6,00
450518	284	300	111004	1691000	4562311	ör. Mahngebühren	02.12.2021	6,00	0,00	6,00		6,00	6,00
450520	468	300	111004	1691000	4562311	ör. Mahngebühren	02.12.2021	28,50	0,00	28,50	28,50	0,00	0,00
175196	626	300	111004	1691000	4562311	ör. Mahngebühren	03.04.2014	5,50	0,00	5,50		5,50	5,50
178256	626	300	111004	1691000	4562311	ör. Mahngebühren	26.06.2014	5,50	0,00	5,50		5,50	5,50
182659	626	300	111004	1691000	4562311	ör. Mahngebühren	29.09.2014	5,50	0,00	5,50		5,50	5,50
204722	626	300	111004	1691000	4562311	ör. Mahngebühren	22.01.2015	5,50	0,00	5,50		5,50	5,50
209587	626	300	111004	1691000	4562311	ör. Mahngebühren	10.03.2015	5,50	0,00	5,50		5,50	5,50
213232	626	300	111004	1691000	4562311	ör. Mahngebühren	06.05.2015	10,00	0,00	10,00	10,00		10,00
219589	626	300	111004	1691000	4562311	ör. Mahngebühren	15.09.2015	5,50	0,00	5,50		5,50	5,50
223156	626	300	111004	1691000	4562311	ör. Mahngebühren	02.12.2015	5,50	0,00	5,50		5,50	5,50
257675	626	300	111004	1691000	4562311	ör. Mahngebühren	21.07.2016	4,50	0,00	4,50		4,50	4,50
297418	626	300	111004	1691000	4562311	ör. Mahngebühren	17.07.2017	4,50	0,00	4,50		4,50	4,50
335933	626	300	111004	1691000	4562311	ör. Mahngebühren	19.07.2018	4,50	0,00	4,50		4,50	4,50
374474	626	300	111004	1691000	4562311	ör. Mahngebühren	02.08.2019	4,50	0,00	4,50		4,50	4,50
450523	637	300	111004	1691000	4562311	ör. Mahngebühren	02.12.2021	5,00	0,00	5,00		5,00	5,00
304767	665	300	111004	1691000	4562311	ör. Mahngebühren	04.12.2017	5,50	0,00	5,50		5,50	5,50
328890	665	300	111004	1691000	4562311	ör. Mahngebühren	13.03.2018	5,50	0,00	5,50		5,50	5,50
333431	665	300	111004	1691000	4562311	ör. Mahngebühren	06.06.2018	5,50	0,00	5,50		5,50	5,50
338363	665	300	111004	1691000	4562311	ör. Mahngebühren	12.09.2018	5,50	0,00	5,50		5,50	5,50
374360	665	300	111004	1691000	4562311	ör. Mahngebühren	02.08.2019	10,00	0,00	10,00	10,00		10,00
411334	665	300	111004	1691000	4562311	ör. Mahngebühren	13.08.2020	11,00	0,00	11,00	11,00		11,00
415235	665	300	111004	1691000	4562311	ör. Mahngebühren	10.11.2020	5,00	0,00	5,00		5,00	5,00
444633	665	300	111004	1691000	4562311	ör. Mahngebühren	24.06.2021	6,00	0,00	6,00		6,00	6,00
445756	665	300	111004	1691000	4562311	ör. Mahngebühren	30.07.2021	11,00	0,00	11,00		11,00	11,00
450617	805	300	111004	1691000	4562311	ör. Mahngebühren	02.12.2021	5,00	0,00	5,00	5,00	0,00	0,00
442591	811	300	111004	1691000	4562311	ör. Mahngebühren	12.05.2021	23,00	0,00	23,00		23,00	23,00
450554	1389	300	111004	1691000	4562311	ör. Mahngebühren	02.12.2021	5,00	0,00	5,00	5,00	0,00	0,00
181289	1715	300	111004	1691000	4562311	ör. Mahngebühren	03.09.2014	7,50	0,00	7,50		7,50	7,50
218458	1715	300	111004	1691000	4562311	ör. Mahngebühren	20.08.2015	6,50	0,00	6,50		6,50	6,50
257691	1715	300	111004	1691000	4562311	ör. Mahngebühren	21.07.2016	6,50	0,00	6,50		6,50	6,50
335947	1715	300	111004	1691000	4562311	ör. Mahngebühren	19.07.2018	6,50	0,00	6,50		6,50	6,50
374488	1715	300	111004	1691000	4562311	ör. Mahngebühren	02.08.2019	6,50	0,00	6,50		6,50	6,50
411464	1715	300	111004	1691000	4562311	ör. Mahngebühren	13.08.2020	7,00	0,00	7,00		7,00	7,00
445822	1715	300	111004	1691000	4562311	ör. Mahngebühren	30.07.2021	7,00	0,00	7,00		7,00	7,00
439895	1721	300	111004	1691000	4562311	ör. Mahngebühren	08.03.2021	5,00	0,00	5,00		5,00	5,00
443376	1721	300	111004	1691000	4562311	ör. Mahngebühren	03.06.2021	5,00	0,00	5,00		5,00	5,00
447097	1721	300	111004	1691000	4562311	ör. Mahngebühren	03.09.2021	5,00	0,00	5,00		5,00	5,00
445824	1973	300	111004	1691000	4562311	ör. Mahngebühren	30.07.2021	6,00	0,00	6,00	6,00	0,00	0,00
450619	2002	300	111004	1691000	4562311	ör. Mahngebühren	02.12.2021	5,00	0,00	5,00	5,00	0,00	0,00
209618	2103	300	111004	1691000	4562311	ör. Mahngebühren	10.03.2015	4,50	0,00	4,50		4,50	4,50
214865	2103	300	111004	1691000	4562311	ör. Mahngebühren	17.06.2015	4,50	0,00	4,50		4,50	4,50

219616	2103	300	111004	1691000	4562311	ör. Mahngebühren	15.09.2015	4,50	0,00	4,50		4,50	4,50
223175	2103	300	111004	1691000	4562311	ör. Mahngebühren	02.12.2015	4,50	0,00	4,50		4,50	4,50
250958	2103	300	111004	1691000	4562311	ör. Mahngebühren	09.03.2016	4,50	0,00	4,50		4,50	4,50
255865	2103	300	111004	1691000	4562311	ör. Mahngebühren	16.06.2016	4,50	0,00	4,50		4,50	4,50
261398	2103	300	111004	1691000	4562311	ör. Mahngebühren	06.10.2016	4,50	0,00	4,50		4,50	4,50
265541	2103	300	111004	1691000	4562311	ör. Mahngebühren	08.12.2016	4,50	0,00	4,50		4,50	4,50
219618	2105	300	111004	1691000	4562311	ör. Mahngebühren	15.09.2015	4,50	0,00	4,50		4,50	4,50
261401	2105	300	111004	1691000	4562311	ör. Mahngebühren	06.10.2016	4,50	0,00	4,50		4,50	4,50
450621	2154	300	111004	1691000	4562311	ör. Mahngebühren	02.12.2021	5,00	0,00	5,00		5,00	5,00
182699	2178	300	111004	1691000	4562311	ör. Mahngebühren	29.09.2014	4,50	0,00	4,50		4,50	4,50
204768	2178	300	111004	1691000	4562311	ör. Mahngebühren	22.01.2015	4,50	0,00	4,50		4,50	4,50
450624	2618	300	111004	1691000	4562311	ör. Mahngebühren	02.12.2021	5,00	0,00	5,00		5,00	5,00
447215	2661	300	111004	1691000	4562311	ör. Mahngebühren	03.09.2021	6,00	0,00	6,00		6,00	6,00
450625	2661	300	111004	1691000	4562311	ör. Mahngebühren	02.12.2021	6,00	0,00	6,00		6,00	6,00
450627	2742	300	111004	1691000	4562311	ör. Mahngebühren	02.12.2021	5,00	0,00	5,00	5,00	0,00	0,00
181325	3373	300	111004	1691000	4562311	ör. Mahngebühren	03.09.2014	24,00	0,00	24,00		24,00	24,00
257706	3373	300	111004	1691000	4562311	ör. Mahngebühren	21.07.2016	24,00	0,00	24,00		24,00	24,00
443443	3713	300	111004	1691000	4562311	ör. Mahngebühren	03.06.2021	5,00	0,00	5,00	5,00	0,00	0,00
447110	3713	300	111004	1691000	4562311	ör. Mahngebühren	03.09.2021	5,00	0,00	5,00	5,00	0,00	0,00
447223	3713	300	111004	1691000	4562311	ör. Mahngebühren	03.09.2021	5,00	0,00	5,00	5,00	0,00	0,00
450631	3713	300	111004	1691000	4562311	ör. Mahngebühren	02.12.2021	5,00	0,00	5,00	5,00	0,00	0,00
450491	3999	300	111004	1691000	4562311	ör. Mahngebühren	02.12.2021	6,00	0,00	6,00	6,00	0,00	0,00
450635	4587	300	111004	1691000	4562311	ör. Mahngebühren	02.12.2021	5,00	0,00	5,00	5,00	0,00	0,00
175221	4980	300	111004	1691000	4562311	ör. Mahngebühren	03.04.2014	7,50	0,00	7,50		7,50	7,50
209663	4980	300	111004	1691000	4562311	ör. Mahngebühren	10.03.2015	6,50	0,00	6,50		6,50	6,50
328896	6183	300	111004	1691000	4562311	ör. Mahngebühren	13.03.2018	4,50	0,00	4,50		4,50	4,50
338371	6183	300	111004	1691000	4562311	ör. Mahngebühren	12.09.2018	4,50	0,00	4,50		4,50	4,50
374373	6183	300	111004	1691000	4562311	ör. Mahngebühren	02.08.2019	4,50	0,00	4,50		4,50	4,50
411346	6183	300	111004	1691000	4562311	ör. Mahngebühren	13.08.2020	5,00	0,00	5,00		5,00	5,00
445762	6183	300	111004	1691000	4562311	ör. Mahngebühren	30.07.2021	5,00	0,00	5,00		5,00	5,00
184978	6426	300	111004	1691000	4562311	ör. Mahngebühren	19.11.2014	13,50	0,00	13,50		13,50	13,50
257487	6426	300	111004	1691000	4562311	ör. Mahngebühren	21.07.2016	44,00	0,00	44,00		44,00	44,00
181400	6564	300	111004	1691000	4562311	ör. Mahngebühren	03.09.2014	4,50	0,00	4,50		4,50	4,50
218530	6564	300	111004	1691000	4562311	ör. Mahngebühren	20.08.2015	4,50	0,00	4,50		4,50	4,50
257744	6564	300	111004	1691000	4562311	ör. Mahngebühren	21.07.2016	4,50	0,00	4,50		4,50	4,50
265584	7624	300	111004	1691000	4562311	ör. Mahngebühren	08.12.2016	4,50	0,00	4,50	4,50	0,00	0,00
338550	7624	300	111004	1691000	4562311	ör. Mahngebühren	12.09.2018	4,50	0,00	4,50	4,50	0,00	0,00
367452	7624	300	111004	1691000	4562311	ör. Mahngebühren	11.03.2019	4,50	0,00	4,50	4,50	0,00	0,00
408383	7624	300	111004	1691000	4562311	ör. Mahngebühren	08.06.2020	5,00	0,00	5,00	5,00	0,00	0,00
447239	7624	300	111004	1691000	4562311	ör. Mahngebühren	03.09.2021	5,00	0,00	5,00	5,00	0,00	0,00
449329	8100	300	111004	1691000	4562311	ör. Mahngebühren	25.10.2021	19,00	0,00	19,00		19,00	19,00
450644	8100	300	111004	1691000	4562311	ör. Mahngebühren	02.12.2021	8,00	0,00	8,00		8,00	8,00
450647	8885	300	111004	1691000	4562311	ör. Mahngebühren	02.12.2021	5,00	0,00	5,00	5,00	0,00	0,00
450514	8898	300	111004	1691000	4562311	ör. Mahngebühren	02.12.2021	5,00	0,00	5,00		5,00	5,00
447244	8954	300	111004	1691000	4562311	ör. Mahngebühren	03.09.2021	5,00	0,00	5,00		5,00	5,00
439985	9146	300	111004	1691000	4562311	ör. Mahngebühren	08.03.2021	65,00	0,00	65,00		65,00	65,00
443466	9146	300	111004	1691000	4562311	ör. Mahngebühren	03.06.2021	17,00	0,00	17,00		17,00	17,00
447247	9146	300	111004	1691000	4562311	ör. Mahngebühren	03.09.2021	17,00	0,00	17,00		17,00	17,00
449622	9146	300	111004	1691000	4562311	ör. Mahngebühren	03.11.2021	5,00	0,00	5,00		5,00	5,00
450650	9146	300	111004	1691000	4562311	ör. Mahngebühren	02.12.2021	17,00	0,00	17,00		17,00	17,00

450570	10128	300	111004	1691000	4562311	ör. Mahngebühren	02.12.2021	5,00	0,00	5,00	5,00	0,00	0,00
182591	10212	300	111004	1691000	4562311	ör. Mahngebühren	29.09.2014	4,50	0,00	4,50		4,50	4,50
450576	10263	300	111004	1691000	4562311	ör. Mahngebühren	02.12.2021	6,00	0,00	6,00	6,00	6,00	6,00
445728	10367	300	111004	1691000	4562311	ör. Mahngebühren	30.07.2021	5,00	1,84	3,16	3,16	0,00	0,00
445763	10367	300	111004	1691000	4562311	ör. Mahngebühren	30.07.2021	5,00	0,11	4,89		4,89	4,89
447132	10507	300	111004	1691000	4562311	ör. Mahngebühren	03.09.2021	5,00	0,00	5,00		5,00	5,00
181502	10662	300	111004	1691000	4562311	ör. Mahngebühren	03.09.2014	4,50	0,00	4,50		4,50	4,50
218565	10662	300	111004	1691000	4562311	ör. Mahngebühren	20.08.2015	4,50	0,00	4,50		4,50	4,50
450585	10724	300	111004	1691000	4562311	ör. Mahngebühren	02.12.2021	5,00	0,00	5,00	5,00	0,00	0,00
450586	10768	300	111004	1691000	4562311	ör. Mahngebühren	02.12.2021	7,00	0,00	7,00		7,00	7,00
304898	11547	300	111004	1691000	4562311	ör. Mahngebühren	04.12.2017	359,50	0,00	359,50	359,50	359,50	359,50
289121	11686	300	111004	1691000	4562311	ör. Mahngebühren	13.02.2017	6,50	0,00	6,50		6,50	6,50
223120	11805	300	111004	1691000	4562311	ör. Mahngebühren	02.12.2015	4,50	0,00	4,50		4,50	4,50
450659	11864	300	111004	1691000	4562311	ör. Mahngebühren	02.12.2021	6,00	0,00	6,00	6,00	0,00	0,00
262768	11970	300	111004	1691000	4562311	ör. Mahngebühren	07.11.2016	4,50	0,00	4,50		4,50	4,50
289124	12625	300	111004	1691000	4562311	ör. Mahngebühren	13.02.2017	4,50	0,00	4,50		4,50	4,50
297506	12625	300	111004	1691000	4562311	ör. Mahngebühren	17.07.2017	5,50	0,00	5,50		5,50	5,50
442948	12756	300	111004	1691000	4562311	ör. Mahngebühren	20.05.2021	5,00	0,00	5,00		5,00	5,00
450545	13152	300	111004	1691000	4562311	ör. Mahngebühren	02.12.2021	6,00	0,00	6,00	6,00	0,00	0,00
445732	13326	300	111004	1691000	4562311	ör. Mahngebühren	30.07.2021	8,00	0,00	8,00		8,00	8,00
223268	13346	300	111004	1691000	4562311	ör. Mahngebühren	02.12.2015	4,50	0,00	4,50		4,50	4,50
450590	13714	300	111004	1691000	4562311	ör. Mahngebühren	02.12.2021	5,00	0,00	5,00	5,00	0,00	0,00
341961	13753	300	111004	1691000	4562311	ör. Mahngebühren	28.11.2018	4,50	0,00	4,50		4,50	4,50
367476	13753	300	111004	1691000	4562311	ör. Mahngebühren	11.03.2019	4,50	0,00	4,50		4,50	4,50
372299	13753	300	111004	1691000	4562311	ör. Mahngebühren	21.06.2019	4,50	0,00	4,50		4,50	4,50
376202	13753	300	111004	1691000	4562311	ör. Mahngebühren	06.09.2019	4,50	0,00	4,50		4,50	4,50
383949	13753	300	111004	1691000	4562311	ör. Mahngebühren	20.12.2019	5,00	0,00	5,00		5,00	5,00
404315	13753	300	111004	1691000	4562311	ör. Mahngebühren	04.03.2020	5,00	0,00	5,00		5,00	5,00
408417	13753	300	111004	1691000	4562311	ör. Mahngebühren	08.06.2020	5,00	0,00	5,00		5,00	5,00
412919	13753	300	111004	1691000	4562311	ör. Mahngebühren	10.09.2020	5,00	0,00	5,00		5,00	5,00
415234	13753	300	111004	1691000	4562311	ör. Mahngebühren	10.11.2020	5,00	0,00	5,00		5,00	5,00
415882	13753	300	111004	1691000	4562311	ör. Mahngebühren	26.11.2020	5,00	0,00	5,00		5,00	5,00
444638	13753	300	111004	1691000	4562311	ör. Mahngebühren	24.06.2021	7,00	0,00	7,00		7,00	7,00
445866	13753	300	111004	1691000	4562311	ör. Mahngebühren	30.07.2021	5,00	0,00	5,00		5,00	5,00
374622	13848	300	111004	1691000	4562311	ör. Mahngebühren	02.08.2019	4,50	0,00	4,50		4,50	4,50
411597	13848	300	111004	1691000	4562311	ör. Mahngebühren	13.08.2020	5,00	0,00	5,00		5,00	5,00
450591	13921	300	111004	1691000	4562311	ör. Mahngebühren	02.12.2021	41,00	0,00	41,00	41,00	0,00	0,00
290106	13968	300	111004	1691000	4562311	ör. Mahngebühren	01.03.2017	6,50	0,00	6,50		6,50	6,50
175268	14164	300	111004	1691000	4562311	ör. Mahngebühren	03.04.2014	4,50	0,00	4,50		4,50	4,50
178632	14164	300	111004	1691000	4562311	ör. Mahngebühren	26.06.2014	4,50	0,00	4,50		4,50	4,50
182868	14164	300	111004	1691000	4562311	ör. Mahngebühren	29.09.2014	4,50	0,00	4,50		4,50	4,50
205001	14164	300	111004	1691000	4562311	ör. Mahngebühren	22.01.2015	4,50	0,00	4,50		4,50	4,50
209777	14164	300	111004	1691000	4562311	ör. Mahngebühren	10.03.2015	4,50	0,00	4,50		4,50	4,50
214976	14164	300	111004	1691000	4562311	ör. Mahngebühren	17.06.2015	4,50	0,00	4,50		4,50	4,50
219727	14164	300	111004	1691000	4562311	ör. Mahngebühren	15.09.2015	4,50	0,00	4,50		4,50	4,50
223292	14164	300	111004	1691000	4562311	ör. Mahngebühren	02.12.2015	4,50	0,00	4,50		4,50	4,50
257834	14164	300	111004	1691000	4562311	ör. Mahngebühren	21.07.2016	5,50	0,00	5,50		5,50	5,50
297529	14164	300	111004	1691000	4562311	ör. Mahngebühren	17.07.2017	5,50	0,00	5,50		5,50	5,50
450595	14426	300	111004	1691000	4562311	ör. Mahngebühren	02.12.2021	5,00	0,00	5,00		5,00	5,00
450547	14530	300	111004	1691000	4562311	ör. Mahngebühren	02.12.2021	6,00	0,00	6,00	6,00	0,00	0,00

450596	14549	300	111004	1691000	4562311	ör. Mahngebühren	02.12.2021	5,00	0,00	5,00	5,00	0,00	0,00
449359	14582	300	111004	1691000	4562311	ör. Mahngebühren	26.10.2021	5,00	0,00	5,00	5,00	0,00	0,00
450598	14582	300	111004	1691000	4562311	ör. Mahngebühren	02.12.2021	5,00	0,00	5,00	5,00	0,00	0,00
262771	14661	300	111004	1691000	4562311	ör. Mahngebühren	07.11.2016	4,50	0,53	3,97		3,97	3,97
305152	14716	300	111004	1691000	4562311	ör. Mahngebühren	05.12.2017	11,50	0,00	11,50		11,50	11,50
205007	14790	300	111004	1691000	4562311	ör. Mahngebühren	22.01.2015	4,50	0,00	4,50		4,50	4,50
214987	14790	300	111004	1691000	4562311	ör. Mahngebühren	17.06.2015	4,50	0,00	4,50		4,50	4,50
223302	14794	300	111004	1691000	4562311	ör. Mahngebühren	02.12.2015	4,50	0,00	4,50		4,50	4,50
445741	14816	300	111004	1691000	4562311	ör. Mahngebühren	30.07.2021	5,00	0,00	5,00		5,00	5,00
216347	14977	300	111004	1691000	4562311	ör. Mahngebühren	13.07.2015	60,50	0,00	60,50		60,50	60,50
374662	15113	300	111004	1691000	4562311	ör. Mahngebühren	02.08.2019	4,50	0,00	4,50		4,50	4,50
411638	15113	300	111004	1691000	4562311	ör. Mahngebühren	13.08.2020	5,00	0,00	5,00		5,00	5,00
450671	15113	300	111004	1691000	4562311	ör. Mahngebühren	02.12.2021	5,00	0,00	5,00		5,00	5,00
244637	15310	300	111004	1691000	4562311	ör. Mahngebühren	26.01.2016	5,50	0,00	5,50		5,50	5,50
329186	15346	300	111004	1691000	4562311	ör. Mahngebühren	14.03.2018	24,00	0,00	24,00		24,00	24,00
260676	15462	300	111004	1691000	4562311	ör. Mahngebühren	20.09.2016	4,50	0,00	4,50		4,50	4,50
374676	15482	300	111004	1691000	4562311	ör. Mahngebühren	02.08.2019	4,50	0,00	4,50		4,50	4,50
403233	15523	300	111004	1691000	4562311	ör. Mahngebühren	14.02.2020	25,50	0,00	25,50		25,50	25,50
404329	15523	300	111004	1691000	4562311	ör. Mahngebühren	04.03.2020	11,00	0,00	11,00		11,00	11,00
408433	15523	300	111004	1691000	4562311	ör. Mahngebühren	08.06.2020	11,00	0,00	11,00		11,00	11,00
412931	15523	300	111004	1691000	4562311	ör. Mahngebühren	10.09.2020	11,00	0,00	11,00		11,00	11,00
415897	15523	300	111004	1691000	4562311	ör. Mahngebühren	26.11.2020	65,00	0,00	65,00		65,00	65,00
411313	15668	300	111004	1691000	4562311	ör. Mahngebühren	13.08.2020	11,00	0,00	11,00		11,00	11,00
411774	15668	300	111004	1691000	4562311	ör. Mahngebühren	13.08.2020	5,00	0,00	5,00		5,00	5,00
450675	15670	300	111004	1691000	4562311	ör. Mahngebühren	02.12.2021	5,00	0,00	5,00	5,00	0,00	0,00
450600	15687	300	111004	1691000	4562311	ör. Mahngebühren	02.12.2021	6,00	0,00	6,00	6,00	0,00	0,00
450677	15717	300	111004	1691000	4562311	ör. Mahngebühren	02.12.2021	5,00	0,00	5,00	5,00	0,00	0,00
445744	15790	300	111004	1691000	4562311	ör. Mahngebühren	30.07.2021	5,00	0,00	5,00		5,00	5,00
337603	15854	300	111004	1691000	4562311	ör. Mahngebühren	23.08.2018	13,50	0,00	13,50		13,50	13,50
369177	15893	300	111004	1691000	4562311	ör. Mahngebühren	10.04.2019	16,00	0,00	16,00		16,00	16,00
362196	15922	300	111004	1691000	4562311	ör. Mahngebühren	09.01.2019	10,00	0,00	10,00		10,00	10,00
362339	15922	300	111004	1691000	4562311	ör. Mahngebühren	14.01.2019	10,00	0,00	10,00		10,00	10,00
365703	15922	300	111004	1691000	4562311	ör. Mahngebühren	08.02.2019	10,00	0,00	10,00		10,00	10,00
399884	15922	300	111004	1691000	4562311	ör. Mahngebühren	20.01.2020	5,00	0,00	5,00		5,00	5,00
335864	16016	300	111004	1691000	4562311	ör. Mahngebühren	19.07.2018	5,50	0,00	5,50		5,50	5,50
374345	16016	300	111004	1691000	4562311	ör. Mahngebühren	02.08.2019	5,50	0,00	5,50		5,50	5,50
411319	16016	300	111004	1691000	4562311	ör. Mahngebühren	13.08.2020	6,00	0,00	6,00		6,00	6,00
408527	16084	300	111004	1691000	4562311	ör. Mahngebühren	08.06.2020	5,00	0,00	5,00		5,00	5,00
443506	16084	300	111004	1691000	4562311	ör. Mahngebühren	03.06.2021	5,00	0,00	5,00		5,00	5,00
447280	16084	300	111004	1691000	4562311	ör. Mahngebühren	03.09.2021	5,00	0,00	5,00		5,00	5,00
450681	16084	300	111004	1691000	4562311	ör. Mahngebühren	02.12.2021	5,00	0,00	5,00		5,00	5,00
297230	16106	300	111004	1691000	4562311	ör. Mahngebühren	17.07.2017	4,50	0,00	4,50		4,50	4,50
299760	16106	300	111004	1691000	4562311	ör. Mahngebühren	11.09.2017	4,50	0,00	4,50		4,50	4,50
329202	16294	300	111004	1691000	4562311	ör. Mahngebühren	14.03.2018	4,50	0,00	4,50		4,50	4,50
329208	16375	300	111004	1691000	4562311	ör. Mahngebühren	14.03.2018	21,50	0,00	21,50		21,50	21,50
338611	16375	300	111004	1691000	4562311	ör. Mahngebühren	12.09.2018	6,50	0,00	6,50		6,50	6,50
341521	16399	300	111004	1691000	4562311	ör. Mahngebühren	23.11.2018	16,00	0,00	16,00		16,00	16,00
362187	16399	300	111004	1691000	4562311	ör. Mahngebühren	09.01.2019	10,00	0,00	10,00		10,00	10,00
365046	16399	300	111004	1691000	4562311	ör. Mahngebühren	29.01.2019	10,00	0,00	10,00		10,00	10,00
399897	16399	300	111004	1691000	4562311	ör. Mahngebühren	20.01.2020	11,00	0,00	11,00		11,00	11,00

441988	16399	300	111004	1691000	4562311	ör. Mahngebühren	26.04.2021	11,00	0,00	11,00		11,00	11,00
412727	16401	300	111004	1691000	4562311	ör. Mahngebühren	08.09.2020	11,00	0,00	11,00		11,00	11,00
376502	16402	300	111004	1691000	4562311	ör. Mahngebühren	16.09.2019	7,00	0,00	7,00		7,00	7,00
406786	16402	300	111004	1691000	4562311	ör. Mahngebühren	23.04.2020	25,50	0,00	25,50		25,50	25,50
442755	16402	300	111004	1691000	4562311	ör. Mahngebühren	19.05.2021	11,00	0,00	11,00		11,00	11,00
369172	16405	300	111004	1691000	4562311	ör. Mahngebühren	10.04.2019	16,00	0,00	16,00		16,00	16,00
413480	16405	300	111004	1691000	4562311	ör. Mahngebühren	25.09.2020	6,00	0,00	6,00		6,00	6,00
447849	16405	300	111004	1691000	4562311	ör. Mahngebühren	17.09.2021	17,00	0,00	17,00		17,00	17,00
445815	16417	300	111004	1691000	4562311	ör. Mahngebühren	30.07.2021	6,00	0,00	6,00		6,00	6,00
418913	16427	300	111004	1691000	4562311	ör. Mahngebühren	14.12.2020	5,00	0,00	5,00		5,00	5,00
441964	16427	300	111004	1691000	4562311	ör. Mahngebühren	26.04.2021	14,50	0,00	14,50		14,50	14,50
447858	16427	300	111004	1691000	4562311	ör. Mahngebühren	17.09.2021	11,00	0,00	11,00		11,00	11,00
418920	16428	300	111004	1691000	4562311	ör. Mahngebühren	14.12.2020	47,00	0,00	47,00		47,00	47,00
447856	16428	300	111004	1691000	4562311	ör. Mahngebühren	17.09.2021	17,00	0,00	17,00		17,00	17,00
409062	16437	300	111004	1691000	4562311	ör. Mahngebühren	15.06.2020	23,00	0,00	23,00		23,00	23,00
362333	16439	300	111004	1691000	4562311	ör. Mahngebühren	14.01.2019	10,00	0,00	10,00		10,00	10,00
365706	16439	300	111004	1691000	4562311	ör. Mahngebühren	08.02.2019	10,00	0,00	10,00		10,00	10,00
370528	16439	300	111004	1691000	4562311	ör. Mahngebühren	14.05.2019	16,00	0,00	16,00		16,00	16,00
370539	16439	300	111004	1691000	4562311	ör. Mahngebühren	15.05.2019	10,00	0,00	10,00		10,00	10,00
371859	16439	300	111004	1691000	4562311	ör. Mahngebühren	13.06.2019	10,00	0,00	10,00		10,00	10,00
443747	16440	300	111004	1691000	4562311	ör. Mahngebühren	08.06.2021	17,00	0,00	17,00		17,00	17,00
327451	16441	300	111004	1691000	4562311	ör. Mahngebühren	14.02.2018	10,00	0,00	10,00		10,00	10,00
341904	16444	300	111004	1691000	4562311	ör. Mahngebühren	28.11.2018	10,00	0,00	10,00		10,00	10,00
376285	16444	300	111004	1691000	4562311	ör. Mahngebühren	06.09.2019	10,00	0,00	10,00		10,00	10,00
376491	16444	300	111004	1691000	4562311	ör. Mahngebühren	16.09.2019	7,00	0,00	7,00		7,00	7,00
378120	16444	300	111004	1691000	4562311	ör. Mahngebühren	23.10.2019	6,00	0,00	6,00		6,00	6,00
399901	16444	300	111004	1691000	4562311	ör. Mahngebühren	20.01.2020	6,00	0,00	6,00		6,00	6,00
412733	16444	300	111004	1691000	4562311	ör. Mahngebühren	08.09.2020	11,00	0,00	11,00		11,00	11,00
441976	16444	300	111004	1691000	4562311	ör. Mahngebühren	26.04.2021	11,00	0,00	11,00		11,00	11,00
406831	16446	300	111004	1691000	4562311	ör. Mahngebühren	24.04.2020	6,00	0,00	6,00		6,00	6,00
338613	16608	300	111004	1691000	4562311	ör. Mahngebühren	12.09.2018	5,50	0,00	5,50		5,50	5,50
376082	16683	300	111004	1691000	4562311	ör. Mahngebühren	06.09.2019	5,50	0,00	5,50		5,50	5,50
341097	16774	300	111004	1691000	4562311	ör. Mahngebühren	14.11.2018	4,50	0,00	4,50		4,50	4,50
450687	16862	300	111004	1691000	4562311	ör. Mahngebühren	02.12.2021	5,00	0,00	5,00	5,00	0,00	0,00
411382	16922	300	111004	1691000	4562311	ör. Mahngebühren	13.08.2020	6,00	0,00	6,00		6,00	6,00
415925	16931	300	111004	1691000	4562311	ör. Mahngebühren	26.11.2020	28,50	0,00	28,50		28,50	28,50
440035	16931	300	111004	1691000	4562311	ör. Mahngebühren	08.03.2021	78,50	0,00	78,50		78,50	78,50
443520	16931	300	111004	1691000	4562311	ör. Mahngebühren	03.06.2021	25,50	0,00	25,50		25,50	25,50
445897	16931	300	111004	1691000	4562311	ör. Mahngebühren	30.07.2021	12,50	0,00	12,50		12,50	12,50
412725	16958	300	111004	1691000	4562311	ör. Mahngebühren	08.09.2020	14,50	0,00	14,50		14,50	14,50
418938	16958	300	111004	1691000	4562311	ör. Mahngebühren	14.12.2020	11,00	0,00	11,00		11,00	11,00
374287	17119	300	111004	1691000	4562311	ör. Mahngebühren	02.08.2019	4,50	0,00	4,50		4,50	4,50
379966	17150	300	111004	1691000	4562311	ör. Mahngebühren	09.12.2019	5,00	0,00	5,00		5,00	5,00
443525	17150	300	111004	1691000	4562311	ör. Mahngebühren	03.06.2021	5,00	0,00	5,00		5,00	5,00
447295	17150	300	111004	1691000	4562311	ör. Mahngebühren	03.09.2021	5,00	0,00	5,00		5,00	5,00
450689	17150	300	111004	1691000	4562311	ör. Mahngebühren	02.12.2021	5,00	0,00	5,00		5,00	5,00
415239	17188	300	111004	1691000	4562311	ör. Mahngebühren	10.11.2020	5,00	0,00	5,00		5,00	5,00
450500	17231	300	111004	1691000	4562311	ör. Mahngebühren	02.12.2021	5,00	0,00	5,00	5,00	0,00	0,00
412762	17292	300	111004	1691000	4562311	ör. Mahngebühren	10.09.2020	5,00	0,00	5,00		5,00	5,00
415237	17746	300	111004	1691000	4562311	ör. Mahngebühren	10.11.2020	5,00	0,00	5,00		5,00	5,00

418943	17747	300	111004	1691000	4562311	ör. Mahngebühren	14.12.2020	5,00	0,00	5,00		5,00	5,00
441986	17787	300	111004	1691000	4562311	ör. Mahngebühren	26.04.2021	11,00	0,00	11,00		11,00	11,00
450701	17853	300	111004	1691000	4562311	ör. Mahngebühren	02.12.2021	5,00	0,00	5,00	5,00	0,00	0,00
446637	18228	300	111004	1691000	4562311	ör. Mahngebühren	19.08.2021	5,00	0,00	5,00		5,00	5,00
449337	18228	300	111004	1691000	4562311	ör. Mahngebühren	25.10.2021	5,00	0,00	5,00		5,00	5,00
450704	18239	300	111004	1691000	4562311	ör. Mahngebühren	02.12.2021	14,50	0,00	14,50	14,50	0,00	0,00
449162	18274	300	111004	1691000	4562311	ör. Mahngebühren	20.10.2021	5,00	0,00	5,00		5,00	5,00
450706	18318	300	111004	1691000	4562311	ör. Mahngebühren	02.12.2021	5,00	0,00	5,00		5,00	5,00
452207	16307	300	111004	1691000	4562321	Vollstreckungskosten	16.12.2021	0,00	129,00	-129,00	-129,00	0,00	0,00
444628	665	300	111004	1691000	4562331	Säumniszuschlag	11.02.2021	1,00	0,00	1,00		1,00	1,00
444629	665	300	111004	1691000	4562331	Säumniszuschlag	11.03.2021	1,00	0,00	1,00		1,00	1,00
444630	665	300	111004	1691000	4562331	Säumniszuschlag	11.04.2021	1,00	0,00	1,00		1,00	1,00
444631	665	300	111004	1691000	4562331	Säumniszuschlag	11.05.2021	1,00	0,00	1,00		1,00	1,00
444632	665	300	111004	1691000	4562331	Säumniszuschlag	11.06.2021	1,00	0,00	1,00		1,00	1,00
289119	11686	300	111004	1691000	4562331	Säumniszuschlag	19.12.2016	2,50	0,00	2,50		2,50	2,50
289120	11686	300	111004	1691000	4562331	Säumniszuschlag	19.01.2017	2,50	0,00	2,50		2,50	2,50
262764	11970	300	111004	1691000	4562331	Säumniszuschlag	22.07.2016	0,50	0,00	0,50		0,50	0,50
262765	11970	300	111004	1691000	4562331	Säumniszuschlag	22.08.2016	0,50	0,00	0,50		0,50	0,50
262766	11970	300	111004	1691000	4562331	Säumniszuschlag	22.09.2016	0,50	0,00	0,50		0,50	0,50
262767	11970	300	111004	1691000	4562331	Säumniszuschlag	22.10.2016	0,50	0,00	0,50		0,50	0,50
289122	12625	300	111004	1691000	4562331	Säumniszuschlag	02.01.2017	0,50	0,00	0,50		0,50	0,50
289123	12625	300	111004	1691000	4562331	Säumniszuschlag	02.02.2017	0,50	0,00	0,50		0,50	0,50
444634	13753	300	111004	1691000	4562331	Säumniszuschlag	26.02.2021	2,50	0,00	2,50		2,50	2,50
444635	13753	300	111004	1691000	4562331	Säumniszuschlag	26.03.2021	2,50	0,00	2,50		2,50	2,50
444636	13753	300	111004	1691000	4562331	Säumniszuschlag	26.04.2021	2,50	0,00	2,50		2,50	2,50
444637	13753	300	111004	1691000	4562331	Säumniszuschlag	26.05.2021	2,50	0,00	2,50		2,50	2,50
290104	13968	300	111004	1691000	4562331	Säumniszuschlag	10.01.2017	2,00	0,00	2,00		2,00	2,00
290105	13968	300	111004	1691000	4562331	Säumniszuschlag	10.02.2017	2,00	0,00	2,00		2,00	2,00
244635	15310	300	111004	1691000	4562331	Säumniszuschlag	25.12.2015	1,00	0,00	1,00		1,00	1,00
244636	15310	300	111004	1691000	4562331	Säumniszuschlag	25.01.2016	1,00	0,00	1,00		1,00	1,00
411762	15668	300	111004	1691000	4562331	Säumniszuschlag	14.08.2019	1,00	0,00	1,00		1,00	1,00
411763	15668	300	111004	1691000	4562331	Säumniszuschlag	14.09.2019	1,00	0,00	1,00		1,00	1,00
411764	15668	300	111004	1691000	4562331	Säumniszuschlag	14.10.2019	1,00	0,00	1,00		1,00	1,00
411765	15668	300	111004	1691000	4562331	Säumniszuschlag	14.11.2019	1,00	0,00	1,00		1,00	1,00
411766	15668	300	111004	1691000	4562331	Säumniszuschlag	14.12.2019	1,00	0,00	1,00		1,00	1,00
411767	15668	300	111004	1691000	4562331	Säumniszuschlag	14.01.2020	1,00	0,00	1,00		1,00	1,00
411768	15668	300	111004	1691000	4562331	Säumniszuschlag	14.02.2020	1,00	0,00	1,00		1,00	1,00
411769	15668	300	111004	1691000	4562331	Säumniszuschlag	14.03.2020	1,00	0,00	1,00		1,00	1,00
411770	15668	300	111004	1691000	4562331	Säumniszuschlag	14.04.2020	1,00	0,00	1,00		1,00	1,00
411771	15668	300	111004	1691000	4562331	Säumniszuschlag	14.05.2020	1,00	0,00	1,00		1,00	1,00
411772	15668	300	111004	1691000	4562331	Säumniszuschlag	14.06.2020	1,00	0,00	1,00		1,00	1,00
411773	15668	300	111004	1691000	4562331	Säumniszuschlag	14.07.2020	1,00	0,00	1,00		1,00	1,00
337602	15854	300	111004	1691000	4562331	Säumniszuschlag	02.08.2018	6,00	0,00	6,00		6,00	6,00
369174	15893	300	111004	1691000	4562331	Säumniszuschlag	04.03.2019	4,50	0,00	4,50		4,50	4,50
369175	15893	300	111004	1691000	4562331	Säumniszuschlag	04.04.2019	4,50	0,00	4,50		4,50	4,50
369176	15893	300	111004	1691000	4562331	Säumniszuschlag	02.04.2019	4,50	0,00	4,50		4,50	4,50
362194	15922	300	111004	1691000	4562331	Säumniszuschlag	04.12.2018	4,50	0,00	4,50		4,50	4,50
362195	15922	300	111004	1691000	4562331	Säumniszuschlag	04.01.2019	4,50	0,00	4,50		4,50	4,50
362338	15922	300	111004	1691000	4562331	Säumniszuschlag	01.01.2019	4,50	0,00	4,50		4,50	4,50
365702	15922	300	111004	1691000	4562331	Säumniszuschlag	04.02.2019	4,50	0,00	4,50		4,50	4,50





442746	16402	300	111004	1691000	4562331	Säumniszuschlag	01.03.2021	1,50	0,00	1,50	1,50	1,50
442747	16402	300	111004	1691000	4562331	Säumniszuschlag	01.04.2021	1,50	0,00	1,50	1,50	1,50
442748	16402	300	111004	1691000	4562331	Säumniszuschlag	01.05.2021	1,50	0,00	1,50	1,50	1,50
442749	16402	300	111004	1691000	4562331	Säumniszuschlag	02.02.2021	1,50	0,00	1,50	1,50	1,50
442750	16402	300	111004	1691000	4562331	Säumniszuschlag	02.03.2021	1,50	0,00	1,50	1,50	1,50
442751	16402	300	111004	1691000	4562331	Säumniszuschlag	02.04.2021	1,50	0,00	1,50	1,50	1,50
442752	16402	300	111004	1691000	4562331	Säumniszuschlag	02.05.2021	1,50	0,00	1,50	1,50	1,50
442753	16402	300	111004	1691000	4562331	Säumniszuschlag	02.04.2021	1,50	0,00	1,50	1,50	1,50
442754	16402	300	111004	1691000	4562331	Säumniszuschlag	02.05.2021	0,50	0,00	0,50	0,50	0,50
369169	16405	300	111004	1691000	4562331	Säumniszuschlag	04.03.2019	4,50	0,00	4,50	4,50	4,50
369170	16405	300	111004	1691000	4562331	Säumniszuschlag	04.04.2019	4,50	0,00	4,50	4,50	4,50
369171	16405	300	111004	1691000	4562331	Säumniszuschlag	02.04.2019	4,50	0,00	4,50	4,50	4,50
413478	16405	300	111004	1691000	4562331	Säumniszuschlag	04.08.2020	4,50	0,00	4,50	4,50	4,50
413479	16405	300	111004	1691000	4562331	Säumniszuschlag	04.09.2020	1,50	0,00	1,50	1,50	1,50
447846	16405	300	111004	1691000	4562331	Säumniszuschlag	03.08.2021	4,50	0,00	4,50	4,50	4,50
447847	16405	300	111004	1691000	4562331	Säumniszuschlag	03.09.2021	4,50	0,00	4,50	4,50	4,50
447848	16405	300	111004	1691000	4562331	Säumniszuschlag	02.09.2021	4,50	0,00	4,50	4,50	4,50
445812	16417	300	111004	1691000	4562331	Säumniszuschlag	04.05.2021	10,50	0,00	10,50	10,50	10,50
445813	16417	300	111004	1691000	4562331	Säumniszuschlag	04.06.2021	1,00	0,00	1,00	1,00	1,00
445814	16417	300	111004	1691000	4562331	Säumniszuschlag	04.07.2021	1,00	0,00	1,00	1,00	1,00
418912	16427	300	111004	1691000	4562331	Säumniszuschlag	02.12.2020	0,50	0,00	0,50	0,50	0,50
441957	16427	300	111004	1691000	4562331	Säumniszuschlag	01.01.2021	4,50	0,00	4,50	4,50	4,50
441958	16427	300	111004	1691000	4562331	Säumniszuschlag	01.02.2021	4,50	0,00	4,50	4,50	4,50
441959	16427	300	111004	1691000	4562331	Säumniszuschlag	01.03.2021	4,50	0,00	4,50	4,50	4,50
441960	16427	300	111004	1691000	4562331	Säumniszuschlag	01.04.2021	4,50	0,00	4,50	4,50	4,50
441961	16427	300	111004	1691000	4562331	Säumniszuschlag	02.02.2021	4,50	0,00	4,50	4,50	4,50
441962	16427	300	111004	1691000	4562331	Säumniszuschlag	02.03.2021	4,50	0,00	4,50	4,50	4,50
441963	16427	300	111004	1691000	4562331	Säumniszuschlag	02.04.2021	1,50	0,00	1,50	1,50	1,50
447857	16427	300	111004	1691000	4562331	Säumniszuschlag	02.09.2021	4,50	0,00	4,50	4,50	4,50
418914	16428	300	111004	1691000	4562331	Säumniszuschlag	02.10.2020	10,00	0,00	10,00	10,00	10,00
418915	16428	300	111004	1691000	4562331	Säumniszuschlag	02.11.2020	10,00	0,00	10,00	10,00	10,00
418916	16428	300	111004	1691000	4562331	Säumniszuschlag	02.12.2020	10,00	0,00	10,00	10,00	10,00
418917	16428	300	111004	1691000	4562331	Säumniszuschlag	03.11.2020	10,00	0,00	10,00	10,00	10,00
418918	16428	300	111004	1691000	4562331	Säumniszuschlag	03.12.2020	10,00	0,00	10,00	10,00	10,00
418919	16428	300	111004	1691000	4562331	Säumniszuschlag	02.12.2020	10,00	0,00	10,00	10,00	10,00
447854	16428	300	111004	1691000	4562331	Säumniszuschlag	03.08.2021	10,00	0,00	10,00	10,00	10,00
447855	16428	300	111004	1691000	4562331	Säumniszuschlag	03.09.2021	8,00	0,00	8,00	8,00	8,00
334534	16434	200	111004	1691000	4562331	Säumniszuschlag	04.06.2018	4,50	0,00	4,50	4,50	4,50
409056	16437	300	111004	1691000	4562331	Säumniszuschlag	02.04.2020	4,50	0,00	4,50	4,50	4,50
409057	16437	300	111004	1691000	4562331	Säumniszuschlag	02.05.2020	4,50	0,00	4,50	4,50	4,50
409058	16437	300	111004	1691000	4562331	Säumniszuschlag	02.06.2020	4,50	0,00	4,50	4,50	4,50
409059	16437	300	111004	1691000	4562331	Säumniszuschlag	04.05.2020	4,50	0,00	4,50	4,50	4,50
409060	16437	300	111004	1691000	4562331	Säumniszuschlag	04.06.2020	4,50	0,00	4,50	4,50	4,50
409061	16437	300	111004	1691000	4562331	Säumniszuschlag	02.06.2020	4,50	0,00	4,50	4,50	4,50
362332	16439	300	111004	1691000	4562331	Säumniszuschlag	01.01.2019	4,50	0,00	4,50	4,50	4,50
365705	16439	300	111004	1691000	4562331	Säumniszuschlag	04.02.2019	4,50	0,00	4,50	4,50	4,50
370523	16439	300	111004	1691000	4562331	Säumniszuschlag	04.03.2019	4,50	0,00	4,50	4,50	4,50
370524	16439	300	111004	1691000	4562331	Säumniszuschlag	04.04.2019	4,50	0,00	4,50	4,50	4,50
370525	16439	300	111004	1691000	4562331	Säumniszuschlag	04.05.2019	4,50	0,00	4,50	4,50	4,50
370526	16439	300	111004	1691000	4562331	Säumniszuschlag	02.04.2019	4,50	0,00	4,50	4,50	4,50


370527	16439	300	111004	1691000	4562331	Säumniszuschlag	02.05.2019	4,50	0,00	4,50	4,50	4,50
370538	16439	300	111004	1691000	4562331	Säumniszuschlag	02.05.2019	4,50	0,00	4,50	4,50	4,50
371858	16439	300	111004	1691000	4562331	Säumniszuschlag	04.06.2019	4,50	0,00	4,50	4,50	4,50
443738	16440	300	111004	1691000	4562331	Säumniszuschlag	02.02.2021	4,50	0,00	4,50	4,50	4,50
443739	16440	300	111004	1691000	4562331	Säumniszuschlag	02.03.2021	4,50	0,00	4,50	4,50	4,50
443740	16440	300	111004	1691000	4562331	Säumniszuschlag	02.04.2021	4,50	0,00	4,50	4,50	4,50
443741	16440	300	111004	1691000	4562331	Säumniszuschlag	02.05.2021	4,50	0,00	4,50	4,50	4,50
443742	16440	300	111004	1691000	4562331	Säumniszuschlag	02.06.2021	4,50	0,00	4,50	4,50	4,50
443743	16440	300	111004	1691000	4562331	Säumniszuschlag	02.03.2021	4,50	0,00	4,50	4,50	4,50
443744	16440	300	111004	1691000	4562331	Säumniszuschlag	02.04.2021	4,50	0,00	4,50	4,50	4,50
443745	16440	300	111004	1691000	4562331	Säumniszuschlag	02.05.2021	4,50	0,00	4,50	4,50	4,50
443746	16440	300	111004	1691000	4562331	Säumniszuschlag	02.06.2021	4,50	0,00	4,50	4,50	4,50
327449	16441	300	111004	1691000	4562331	Säumniszuschlag	02.01.2018	4,00	0,00	4,00	4,00	4,00
327450	16441	300	111004	1691000	4562331	Säumniszuschlag	02.02.2018	4,00	0,00	4,00	4,00	4,00
341903	16444	300	111004	1691000	4562331	Säumniszuschlag	02.11.2018	4,50	0,00	4,50	4,50	4,50
376283	16444	300	111004	1691000	4562331	Säumniszuschlag	02.08.2019	4,50	0,00	4,50	4,50	4,50
376284	16444	300	111004	1691000	4562331	Säumniszuschlag	02.09.2019	4,50	0,00	4,50	4,50	4,50
376490	16444	300	111004	1691000	4562331	Säumniszuschlag	03.09.2019	2,00	0,00	2,00	2,00	2,00
378119	16444	300	111004	1691000	4562331	Säumniszuschlag	02.10.2019	4,50	0,00	4,50	4,50	4,50
399899	16444	300	111004	1691000	4562331	Säumniszuschlag	03.12.2019	1,50	0,00	1,50	1,50	1,50
399900	16444	300	111004	1691000	4562331	Säumniszuschlag	03.01.2020	1,50	0,00	1,50	1,50	1,50
412732	16444	300	111004	1691000	4562331	Säumniszuschlag	02.09.2020	4,50	0,00	4,50	4,50	4,50
441973	16444	300	111004	1691000	4562331	Säumniszuschlag	02.02.2021	4,50	0,00	4,50	4,50	4,50
441974	16444	300	111004	1691000	4562331	Säumniszuschlag	02.03.2021	4,50	0,00	4,50	4,50	4,50
441975	16444	300	111004	1691000	4562331	Säumniszuschlag	02.04.2021	4,50	0,00	4,50	4,50	4,50
406829	16446	300	111004	1691000	4562331	Säumniszuschlag	03.03.2020	1,00	0,00	1,00	1,00	1,00
406830	16446	300	111004	1691000	4562331	Säumniszuschlag	03.04.2020	1,00	0,00	1,00	1,00	1,00
412720	16958	300	111004	1691000	4562331	Säumniszuschlag	02.07.2020	4,50	0,00	4,50	4,50	4,50
412721	16958	300	111004	1691000	4562331	Säumniszuschlag	02.08.2020	4,50	0,00	4,50	4,50	4,50
412722	16958	300	111004	1691000	4562331	Säumniszuschlag	02.09.2020	4,50	0,00	4,50	4,50	4,50
412723	16958	300	111004	1691000	4562331	Säumniszuschlag	04.08.2020	4,50	0,00	4,50	4,50	4,50
412724	16958	300	111004	1691000	4562331	Säumniszuschlag	04.09.2020	2,00	0,00	2,00	2,00	2,00
441982	17787	300	111004	1691000	4562331	Säumniszuschlag	01.01.2021	4,50	0,00	4,50	4,50	4,50
441983	17787	300	111004	1691000	4562331	Säumniszuschlag	01.02.2021	4,50	0,00	4,50	4,50	4,50
441984	17787	300	111004	1691000	4562331	Säumniszuschlag	01.03.2021	4,00	0,00	4,00	4,00	4,00
441985	17787	300	111004	1691000	4562331	Säumniszuschlag	01.04.2021	4,00	0,00	4,00	4,00	4,00
327914	284	300	111004	1691000	4562400	Vollstreckungsgebühren	23.02.2018	25,50	0,00	25,50	25,50	25,50
327915	284	300	111004	1691000	4562400	Vollstreckungsgebühren	23.02.2018	20,00	0,00	20,00	20,00	20,00
327916	284	300	111004	1691000	4562400	Vollstreckungsgebühren	23.02.2018	20,00	0,00	20,00	20,00	20,00
327917	284	300	111004	1691000	4562400	Vollstreckungsgebühren	23.02.2018	23,00	0,00	23,00	23,00	23,00
327918	284	300	111004	1691000	4562400	Vollstreckungsgebühren	23.02.2018	23,00	0,00	23,00	23,00	23,00
327919	284	300	111004	1691000	4562400	Vollstreckungsgebühren	23.02.2018	23,00	0,00	23,00	23,00	23,00
327920	284	300	111004	1691000	4562400	Vollstreckungsgebühren	23.02.2018	20,00	0,00	20,00	20,00	20,00
327921	284	300	111004	1691000	4562400	Vollstreckungsgebühren	23.02.2018	23,00	0,00	23,00	23,00	23,00
327922	284	300	111004	1691000	4562400	Vollstreckungsgebühren	23.02.2018	23,00	0,00	23,00	23,00	23,00
327923	284	300	111004	1691000	4562400	Vollstreckungsgebühren	23.02.2018	23,00	0,00	23,00	23,00	23,00
327924	284	300	111004	1691000	4562400	Vollstreckungsgebühren	23.02.2018	20,00	0,00	20,00	20,00	20,00
327925	284	300	111004	1691000	4562400	Vollstreckungsgebühren	23.02.2018	20,00	0,00	20,00	20,00	20,00
327926	284	300	111004	1691000	4562400	Vollstreckungsgebühren	23.02.2018	23,00	0,00	23,00	23,00	23,00
327927	284	300	111004	1691000	4562400	Vollstreckungsgebühren	23.02.2018	23,00	0,00	23,00	23,00	23,00

327928	284	300	111004	1691000	4562400	Vollstreckungsgebühren	23.02.2018	23,00	0,00	23,00		23,00	23,00
327929	284	300	111004	1691000	4562400	Vollstreckungsgebühren	23.02.2018	20,00	0,00	20,00		20,00	20,00
327932	284	300	111004	1691000	4562400	Vollstreckungsgebühren	23.02.2018	20,00	0,00	20,00		20,00	20,00
327935	284	300	111004	1691000	4562400	Vollstreckungsgebühren	23.02.2018	20,00	0,00	20,00		20,00	20,00
327938	284	300	111004	1691000	4562400	Vollstreckungsgebühren	23.02.2018	20,00	0,00	20,00		20,00	20,00
441212	284	300	111004	1691000	4562400	Vollstreckungsgebühren	08.04.2021	24,50	0,00	24,50		24,50	24,50
444575	284	300	111004	1691000	4562400	Vollstreckungsgebühren	23.06.2021	24,50	0,00	24,50		24,50	24,50
446464	665	300	111004	1691000	4562400	Vollstreckungsgebühren	16.08.2021	32,00	0,00	32,00		32,00	32,00
305512	773	300	111004	1691000	4562400	Vollstreckungsgebühren	11.12.2017	23,00	0,00	23,00		23,00	23,00
446563	1715	300	111004	1691000	4562400	Vollstreckungsgebühren	18.08.2021	27,00	0,00	27,00		27,00	27,00
441216	1721	300	111004	1691000	4562400	Vollstreckungsgebühren	08.04.2021	21,50	0,00	21,50		21,50	21,50
446478	1973	300	111004	1691000	4562400	Vollstreckungsgebühren	16.08.2021	24,50	0,00	24,50		24,50	24,50
378729	2162	300	111004	1691000	4562400	Vollstreckungsgebühren	12.11.2019	42,50	0,00	42,50		42,50	42,50
409610	3761	300	111004	1691000	4562400	Vollstreckungsgebühren	30.06.2020	33,50	10,00	23,50		23,50	23,50
321371	4980	300	111004	1691000	4562400	Vollstreckungsgebühren	22.12.2017	25,50	20,50	5,00		5,00	5,00
446465	6183	300	111004	1691000	4562400	Vollstreckungsgebühren	16.08.2021	21,50	0,00	21,50		21,50	21,50
441876	7445	300	111004	1691000	4562400	Vollstreckungsgebühren	23.04.2021	20,00	1,55	18,45		18,45	18,45
446199	8436	300	111004	1691000	4562400	Vollstreckungsgebühren	09.08.2021	39,00	35,00	4,00		4,00	4,00
441851	9146	300	111004	1691000	4562400	Vollstreckungsgebühren	22.04.2021	133,00	0,00	133,00		133,00	133,00
444596	9146	300	111004	1691000	4562400	Vollstreckungsgebühren	23.06.2021	39,00	0,00	39,00		39,00	39,00
327941	11970	300	111004	1691000	4562400	Vollstreckungsgebühren	23.02.2018	31,50	0,00	31,50		31,50	31,50
327944	11970	300	111004	1691000	4562400	Vollstreckungsgebühren	23.02.2018	20,00	0,00	20,00		20,00	20,00
327947	11970	300	111004	1691000	4562400	Vollstreckungsgebühren	23.02.2018	20,00	0,00	20,00		20,00	20,00
327948	11970	300	111004	1691000	4562400	Vollstreckungsgebühren	23.02.2018	23,00	0,00	23,00		23,00	23,00
300489	12625	300	111004	1691000	4562400	Vollstreckungsgebühren	22.09.2017	20,00	0,00	20,00		20,00	20,00
300490	12625	300	111004	1691000	4562400	Vollstreckungsgebühren	22.09.2017	23,00	0,00	23,00		23,00	23,00
446581	13753	300	111004	1691000	4562400	Vollstreckungsgebühren	18.08.2021	21,50	0,00	21,50		21,50	21,50
435476	13848	300	111004	1691000	4562400	Vollstreckungsgebühren	13.01.2021	20,00	0,00	20,00		20,00	20,00
435477	13848	300	111004	1691000	4562400	Vollstreckungsgebühren	13.01.2021	21,50	0,00	21,50		21,50	21,50
339619	15346	300	111004	1691000	4562400	Vollstreckungsgebühren	05.10.2018	50,50	0,00	50,50		50,50	50,50
263031	15462	300	111004	1691000	4562400	Vollstreckungsgebühren	15.11.2016	20,00	0,00	20,00		20,00	20,00
416058	15523	300	111004	1691000	4562400	Vollstreckungsgebühren	27.11.2020	58,50	0,00	58,50		58,50	58,50
416059	15523	300	111004	1691000	4562400	Vollstreckungsgebühren	27.11.2020	32,00	0,00	32,00		32,00	32,00
416060	15523	300	111004	1691000	4562400	Vollstreckungsgebühren	27.11.2020	32,00	0,00	32,00		32,00	32,00
439044	15523	300	111004	1691000	4562400	Vollstreckungsgebühren	17.02.2021	133,00	0,00	133,00		133,00	133,00
446470	15790	300	111004	1691000	4562400	Vollstreckungsgebühren	16.08.2021	21,50	0,00	21,50		21,50	21,50
444617	16084	300	111004	1691000	4562400	Vollstreckungsgebühren	23.06.2021	21,50	0,00	21,50		21,50	21,50
445700	16399	300	111004	1691000	4562400	Vollstreckungsgebühren	27.07.2021	39,00	0,00	39,00		39,00	39,00
378150	16683	300	111004	1691000	4562400	Vollstreckungsgebühren	24.10.2019	24,50	0,00	24,50		24,50	24,50
414528	16922	300	111004	1691000	4562400	Vollstreckungsgebühren	21.10.2020	24,50	0,00	24,50		24,50	24,50
441858	16931	300	111004	1691000	4562400	Vollstreckungsgebühren	22.04.2021	170,50	0,00	170,50		170,50	170,50
444604	16931	300	111004	1691000	4562400	Vollstreckungsgebühren	23.06.2021	53,50	0,00	53,50		53,50	53,50
444622	17150	300	111004	1691000	4562400	Vollstreckungsgebühren	23.06.2021	21,50	0,00	21,50		21,50	21,50
442964	17747	300	111004	1691000	4562400	Vollstreckungsgebühren	21.05.2021	21,50	0,00	21,50		21,50	21,50
450891	18351	300	111004	1691000	4562400	Vollstreckungsgebühren	02.12.2021	27,00	20,00	7,00	7,00	0,00	0,00
327913	284	300	111004	1691000	4562401	Pfändungsgebühr	23.02.2018	31,00	0,00	31,00		31,00	31,00
327931	284	300	111004	1691000	4562404	Postzustellgebühr	23.02.2018	2,00	0,00	2,00		2,00	2,00
327934	284	300	111004	1691000	4562404	Postzustellgebühr	23.02.2018	1,00	0,00	1,00		1,00	1,00
327936	284	300	111004	1691000	4562404	Postzustellgebühr	23.02.2018	1,00	0,00	1,00		1,00	1,00
327940	284	300	111004	1691000	4562404	Postzustellgebühr	23.02.2018	1,00	0,00	1,00		1,00	1,00

467781	4922	300	111004	1691000	4562404	Postzustellgebühr	30.12.2021	1,00	0,00	1,00	1,00	0,00	0,00	
327943	11970	300	111004	1691000	4562404	Postzustellgebühr	23.02.2018	1,00	0,00	1,00		1,00	1,00	
327946	11970	300	111004	1691000	4562404	Postzustellgebühr	23.02.2018	1,00	0,00	1,00		1,00	1,00	
327950	11970	300	111004	1691000	4562404	Postzustellgebühr	23.02.2018	1,00	0,00	1,00		1,00	1,00	
172519	13358	300	111004	1691000	4562404	Postzustellgebühr	07.03.2014	1,00	0,00	1,00		1,00	1,00	
301734	15561	300	111004	1691000	4562404	Postzustellgebühr	25.10.2017	1,00	0,00	1,00		1,00	1,00	
<b>Zwischensumme 1691000</b>								<b>1.423,97</b>	<b>38.719,50</b>	<b>-39.121,13</b>	<b>-78.464,23</b>	<b>39.354,10</b>	<b>3.422,47</b>	<b>35.931,63</b>
<b>Zwischensumme ö.r.Forderungen</b>								<b>17.052,67</b>	<b>40.202,23</b>	<b>-24.975,16</b>	<b>-78.464,23</b>	<b>53.500,07</b>	<b>3.422,47</b>	<b>50.077,60</b>
Ist Überzahlung										3.932,71				
negative Forderung										102.837,80				
Umgliederungen										470.288,16				
<b>Gesamt Umgliederungen</b>										<b>577.058,67</b>				
<b>Summe öffent. rech. Forderungen</b>								<b>17.052,67</b>	<b>40.202,23</b>	<b>552.083,51</b>	<b>-78.464,23</b>	<b>53.500,07</b>	<b>3.422,47</b>	<b>50.077,60</b>
20048	584	200	122000	1700006	1318300	Ausleihungen ; Sonstiger inländischer	31.12.2001	3.074,47	0,00	3.074,47		3.074,47	3.074,47	
20331	4980	302	311000	1700006	1791001	Rückzahlung von Darlehen	01.01.1995	1.536,81	882,43	654,38		654,38	654,38	
20463	2922	200	351000	1700006	3791005	Wohngelderstattung Gemeinde	05.01.2005	512,00	273,87	238,13		238,13	238,13	
146229	12575	200	218200	1700006	4487002	Erträge aus Kostenerstattungen u. Kos	07.10.2013	122,27	0,00	122,27		122,27	122,27	
138233	958	200	122000	1700006	4583200	Periodenfremder Ertrag aus abgeschrie	29.09.2003	1.437,06	0,00	1.437,06		1.437,06	1.437,06	
138234	958	2002	200	311000	4583200	Periodenfremder Ertrag aus abgeschrie	01.01.1998	425,64	0,00	425,64		425,64	425,64	
138081	2853	200	122000	1700006	4583200	Periodenfremder Ertrag aus abgeschrie	16.04.2008	117,69	0,00	117,69		117,69	117,69	
138083	2853	200	122000	1700006	4583200	Periodenfremder Ertrag aus abgeschrie	29.09.2003	1.298,94	0,00	1.298,94		1.298,94	1.298,94	
138476	4603	2002	200	311000	4583200	Periodenfremder Ertrag aus abgeschrie	09.01.2001	933,70	240,00	693,70		693,70	693,70	
20046	584	200	122000	1700006	4618000	Zinserträge vom sonstigen inländischer	31.12.2001	741,88	0,00	741,88		741,88	741,88	
<b>Zwischensumme 1700006</b>								<b>10.200,46</b>	<b>1.396,30</b>	<b>8.804,16</b>	<b>0,00</b>	<b>8.804,16</b>	<b>0,00</b>	<b>8.804,16</b>
409577	16405	200	122001	1711000	3791122	Erstaussstattung Wohnungen Asylbewer	23.06.2020	130,00	0,00	130,00		130,00	130,00	
368355	16958	200	122001	1711000	3791122	Erstaussstattung Wohnungen Asylbewer	30.04.2019	135,00	0,00	135,00		135,00	135,00	
410970	3326	200	111004	1711000	3791200	Handvorschüsse	31.12.2020	100,00	0,00	100,00	100,00	0,00	0,00	
410975	6961	200	547000	1711000	3791200	Handvorschüsse	31.12.2020	100,00	0,00	100,00	100,00	0,00	0,00	
438750	6961	200	122200	1711000	3791200	Handvorschüsse	31.12.2021	100,00	0,00	100,00	100,00	0,00	0,00	
410966	7937	200	122200	1711000	3791200	Handvorschüsse	31.12.2020	100,00	0,00	100,00	100,00	0,00	0,00	
438749	14711	200	122200	1711000	3791200	Handvorschüsse	31.12.2021	100,00	0,00	100,00	100,00	0,00	0,00	
476848	1	200	361100	1711000	3791361	Finanzierungsbeitrag aus dem Kinderta	24.03.2022	101.925,00	0,00	101.925,00	101.925,00	0,00	0,00	
467749	6617	200	111004	1711000	3791999	ungeklärte Zahlungen	28.12.2021	0,00	30,55	-30,55		-30,55	-30,55	
467750	6617	200	111004	1711000	3791999	ungeklärte Zahlungen	28.12.2021	0,00	342,23	-342,23		-342,23	-342,23	
295983	15855	300	122001	1711000	4411000	Mieten	01.09.2017	292,00	186,00	106,00		106,00	106,00	
299567	16235	200	122001	1711000	4411000	Mieten	01.06.2017	489,00	0,00	489,00		489,00	489,00	
299568	16235	200	122001	1711000	4411000	Mieten	01.07.2017	489,00	0,00	489,00		489,00	489,00	
306988	16434	200	122001	1711000	4411000	Mieten	01.06.2018	487,50	474,00	13,50		13,50	13,50	
466873	14171	200	218200	1711000	4421900	Erträge aus dem Verkauf von Vorräten	21.01.2022	1.390,25	0,00	1.390,25	1.390,25	0,00	0,00	
466875	14171	200	218200	1711000	4421900	Erträge aus dem Verkauf von Vorräten	21.01.2022	2.157,40	0,00	2.157,40	2.157,40	0,00	0,00	
472945	3	200	547000	1711000	4461000	Sonstige privatrechtliche Leistungsentg	25.01.2022	5,40	0,00	5,40	5,40	0,00	0,00	
472944	5	200	547000	1711000	4461000	Sonstige privatrechtliche Leistungsentg	27.01.2022	18,90	0,00	18,90	18,90	0,00	0,00	
472943	7	200	547000	1711000	4461000	Sonstige privatrechtliche Leistungsentg	25.01.2022	432,00	0,00	432,00	432,00	0,00	0,00	

470585	14	200	547000	1711000	4461000	Sonstige privatrechtliche Leistungsentg 12.01.2022	254,70	0,00	254,70	254,70	0,00	0,00
452259	3082	200	126000	1711000	4462000	Sonstige privatrechtliche Leistungsentg 31.12.2021	70,61	0,00	70,61	70,61	0,00	0,00
453455	3293	200	122001	1711000	4462000	Sonstige privatrechtliche Leistungsentg 31.01.2022	5.523,62	0,00	5.523,62	5.523,62	0,00	0,00
472289	3521	200	111001	1711000	4462000	Sonstige privatrechtliche Leistungsentg 15.02.2022	12,50	0,00	12,50	12,50	0,00	0,00
473514	3525	200	218200	1711000	4462000	Sonstige privatrechtliche Leistungsentg 15.02.2022	229,63	0,00	229,63	229,63	0,00	0,00
457747	4812	200	111001	1711000	4462000	Sonstige privatrechtliche Leistungsentg 30.12.2021	338,36	0,00	338,36		338,36	338,36
476043	7015	200	575000	1711000	4462000	Sonstige privatrechtliche Leistungsentg 08.03.2022	55,49	0,00	55,49		55,49	55,49
457746	7283	200	111001	1711000	4462000	Sonstige privatrechtliche Leistungsentg 15.01.2022	42,78	0,00	42,78	42,78	0,00	0,00
472784	8313	200	122001	1711000	4462000	Sonstige privatrechtliche Leistungsentg 28.02.2022	150,17	0,00	150,17	46,17	104,00	104,00
472795	8313	200	122001	1711000	4462000	Sonstige privatrechtliche Leistungsentg 28.02.2022	384,65	0,00	384,65	384,65	0,00	0,00
472818	8313	200	122001	1711000	4462000	Sonstige privatrechtliche Leistungsentg 28.02.2022	898,47	0,00	898,47	898,47	0,00	0,00
472830	8313	200	122001	1711000	4462000	Sonstige privatrechtliche Leistungsentg 28.02.2022	122,51	0,00	122,51	122,51	0,00	0,00
472841	8313	200	122001	1711000	4462000	Sonstige privatrechtliche Leistungsentg 28.02.2022	15,66	0,00	15,66	15,66	0,00	0,00
472852	8313	200	122001	1711000	4462000	Sonstige privatrechtliche Leistungsentg 28.02.2022	68,04	0,00	68,04	68,04	0,00	0,00
472898	8313	200	122001	1711000	4462000	Sonstige privatrechtliche Leistungsentg 28.02.2022	26,77	0,00	26,77		26,77	26,77
472910	8313	200	122001	1711000	4462000	Sonstige privatrechtliche Leistungsentg 28.02.2022	240,79	0,00	240,79	240,79	0,00	0,00
472922	8313	200	122001	1711000	4462000	Sonstige privatrechtliche Leistungsentg 28.02.2022	588,62	0,00	588,62	588,62	0,00	0,00
473758	8313	200	122001	1711000	4462000	Sonstige privatrechtliche Leistungsentg 28.02.2022	922,65	0,00	922,65	922,65	0,00	0,00
473771	8313	200	122001	1711000	4462000	Sonstige privatrechtliche Leistungsentg 28.02.2022	201,38	0,00	201,38	201,38	0,00	0,00
472290	8906	200	111001	1711000	4462000	Sonstige privatrechtliche Leistungsentg 17.02.2022	400,00	0,00	400,00	400,00	0,00	0,00
472885	8906	200	218200	1711000	4462000	Sonstige privatrechtliche Leistungsentg 15.07.2022	42,14	0,00	42,14	42,14	0,00	0,00
472893	8906	200	111005	1711000	4462000	Sonstige privatrechtliche Leistungsentg 15.07.2022	15,93	0,00	15,93	15,93	0,00	0,00
472895	8906	200	424001	1711000	4462000	Sonstige privatrechtliche Leistungsentg 15.07.2022	400,91	0,00	400,91	400,91	0,00	0,00
472975	8906	200	218200	1711000	4462000	Sonstige privatrechtliche Leistungsentg 15.07.2022	203,10	0,00	203,10	203,10	0,00	0,00
477092	8906	200	111005	1711000	4462000	Sonstige privatrechtliche Leistungsentg 20.04.2022	9,56	0,00	9,56	9,56	0,00	0,00
472144	8954	200	122001	1711000	4462000	Sonstige privatrechtliche Leistungsentg 14.01.2022	26,18	0,00	26,18	26,18	0,00	0,00
472156	8954	200	122001	1711000	4462000	Sonstige privatrechtliche Leistungsentg 14.01.2022	269,95	0,00	269,95	269,95	0,00	0,00
474978	11270	200	111005	1711000	4462000	Sonstige privatrechtliche Leistungsentg 28.02.2022	448,95	0,00	448,95	448,95	0,00	0,00
474979	11270	200	111005	1711000	4462000	Sonstige privatrechtliche Leistungsentg 01.03.2022	50,00	0,00	50,00	50,00	0,00	0,00
474980	11270	200	111005	1711000	4462000	Sonstige privatrechtliche Leistungsentg 01.04.2022	50,00	0,00	50,00	50,00	0,00	0,00
474981	11270	200	111005	1711000	4462000	Sonstige privatrechtliche Leistungsentg 01.05.2022	50,00	0,00	50,00	50,00	0,00	0,00
474982	11270	200	111005	1711000	4462000	Sonstige privatrechtliche Leistungsentg 01.06.2022	50,00	0,00	50,00		50,00	50,00
474983	11270	200	111005	1711000	4462000	Sonstige privatrechtliche Leistungsentg 01.07.2022	50,00	0,00	50,00		50,00	50,00
474984	11270	200	111005	1711000	4462000	Sonstige privatrechtliche Leistungsentg 01.08.2022	50,00	0,00	50,00		50,00	50,00
474985	11270	200	111005	1711000	4462000	Sonstige privatrechtliche Leistungsentg 01.09.2022	50,00	0,00	50,00		50,00	50,00
474986	11270	200	111005	1711000	4462000	Sonstige privatrechtliche Leistungsentg 01.10.2022	50,00	0,00	50,00		50,00	50,00
474987	11270	200	111005	1711000	4462000	Sonstige privatrechtliche Leistungsentg 01.11.2022	50,00	0,00	50,00		50,00	50,00
474988	11270	200	111005	1711000	4462000	Sonstige privatrechtliche Leistungsentg 01.12.2022	50,00	0,00	50,00		50,00	50,00
477091	12029	200	111005	1711000	4462000	Sonstige privatrechtliche Leistungsentg 20.04.2022	69,56	0,00	69,56	69,56	0,00	0,00
440313	16438	200	122001	1711000	4462000	Sonstige privatrechtliche Leistungsentg 17.03.2021	106,47	0,00	106,47		106,47	106,47
449735	16438	200	122001	1711000	4462000	Sonstige privatrechtliche Leistungsentg 22.11.2021	142,35	0,00	142,35		142,35	142,35
450310	16438	200	122001	1711000	4462000	Sonstige privatrechtliche Leistungsentg 08.12.2021	21,09	0,00	21,09		21,09	21,09
473466	17448	200	122001	1711000	4462000	Sonstige privatrechtliche Leistungsentg 28.02.2022	355,10	0,00	355,10	355,10	0,00	0,00
475016	17448	200	122001	1711000	4462000	Sonstige privatrechtliche Leistungsentg 31.03.2022	333,26	0,00	333,26	333,26	0,00	0,00
449353	17946	200	122001	1711000	4462000	Sonstige privatrechtliche Leistungsentg 12.11.2021	259,00	0,00	259,00		259,00	259,00
440312	18040	200	122001	1711000	4462000	Sonstige privatrechtliche Leistungsentg 17.03.2021	106,47	0,00	106,47		106,47	106,47
476171	3238	200	547000	1711000	4487002	Erträge aus Kostenerstattungen u. Kos 07.03.2022	226,46	0,00	226,46	226,46	0,00	0,00
447189	10745	200	218200	1711000	4487002	Erträge aus Kostenerstattungen u. Kos 21.09.2021	57,83	55,84	1,99		1,99	1,99
290646	12467	200	122000	1711000	4488000	Erträge aus Kostenerstattungen u. Kos 07.04.2017	1.491,48	0,00	1.491,48		1.491,48	1.491,48
448354	15251	200	122000	1711000	4488000	Erträge aus Kostenerstattungen u. Kos 10.10.2021	447,00	0,00	447,00	447,00	0,00	0,00

450927	15251	200	122000	1711000	4488000	Erträge aus Kostenerstattungen u. Kos 15.12.2021	447,00	0,00	447,00	447,00	0,00	0,00	
284328	15892	200	122000	1711000	4488000	Erträge aus Kostenerstattungen u. Kos 31.01.2017	321,93	0,00	321,93		321,93	321,93	
304434	16378	200	122000	1711000	4488000	Erträge aus Kostenerstattungen u. Kos 31.12.2017	160,00	0,00	160,00		160,00	160,00	
447641	16750	200	122000	1711000	4488000	Erträge aus Kostenerstattungen u. Kos 15.09.2021	550,00	0,00	550,00		550,00	550,00	
447642	16750	200	122000	1711000	4488000	Erträge aus Kostenerstattungen u. Kos 15.08.2021	550,00	0,00	550,00		550,00	550,00	
450147	16750	200	122000	1711000	4488000	Erträge aus Kostenerstattungen u. Kos 15.10.2021	550,00	0,00	550,00		550,00	550,00	
450295	16750	200	122000	1711000	4488000	Erträge aus Kostenerstattungen u. Kos 15.12.2021	590,00	0,00	590,00		590,00	590,00	
450296	16750	200	122000	1711000	4488000	Erträge aus Kostenerstattungen u. Kos 15.01.2022	590,00	0,00	590,00		590,00	590,00	
450311	17946	200	122000	1711000	4488000	Erträge aus Kostenerstattungen u. Kos 10.12.2021	40,00	0,00	40,00		40,00	40,00	
450312	17946	200	122000	1711000	4488000	Erträge aus Kostenerstattungen u. Kos 10.01.2022	40,00	0,00	40,00		40,00	40,00	
450313	17946	200	122000	1711000	4488000	Erträge aus Kostenerstattungen u. Kos 10.02.2022	40,00	0,00	40,00		40,00	40,00	
450314	17946	200	122000	1711000	4488000	Erträge aus Kostenerstattungen u. Kos 10.03.2022	40,00	0,00	40,00		40,00	40,00	
450315	17946	200	122000	1711000	4488000	Erträge aus Kostenerstattungen u. Kos 10.04.2022	40,00	0,00	40,00		40,00	40,00	
450316	17946	200	122000	1711000	4488000	Erträge aus Kostenerstattungen u. Kos 10.05.2022	20,00	0,00	20,00		20,00	20,00	
449530	18338	200	122000	1711000	4488000	Erträge aus Kostenerstattungen u. Kos 10.11.2021	487,00	0,00	487,00		487,00	487,00	
453451	18338	200	122000	1711000	4488000	Erträge aus Kostenerstattungen u. Kos 21.12.2021	487,00	0,00	487,00		487,00	487,00	
466937	13024	200	218200	1711000	4488901	Erträge aus Kostenerstattungen u. Kos 31.12.2021	453,00	344,50	108,50	108,50	0,00	0,00	
<b>Zwischensumme 1711000</b>							<b>129.937,57</b>	<b>1.433,12</b>	<b>128.504,45</b>	<b>120.005,33</b>	<b>8.499,12</b>	<b>0,00</b>	<b>8.499,12</b>
div.			311000	1791001		Rückzahlung Sozialhilfe Darlehen	13.776,67	0,00	13.776,67		13.776,67		13.776,67
<b>Zwischensumme 1791000</b>							<b>13.776,67</b>	<b>0,00</b>	<b>13.776,67</b>	<b>0,00</b>	<b>13.776,67</b>	<b>0,00</b>	<b>13.776,67</b>
<b>Zwischensumme p.r.Forderungen</b>							<b>153.914,70</b>	<b>2.829,42</b>	<b>151.085,28</b>	<b>120.005,33</b>	<b>31.079,95</b>	<b>0,00</b>	<b>31.079,95</b>
Ist Überzahlung negative Forderung Umgliederungen									372,78				
<b>Summe privatr. Forderungen</b>							<b>153.914,70</b>	<b>2.829,42</b>	<b>151.458,06</b>	<b>120.005,33</b>	<b>31.079,95</b>	<b>0,00</b>	<b>31.079,95</b>
14610		122001	1781000			Mietkautionen	140,00		140,00	140,00	0,00	0,00	
14610		122001	1781000			Mietkautionen	1.050,00		1.050,00	1.050,00	0,00	0,00	
719		122001	1781000			Mietkautionen	1.018,65		1.018,65	1.018,65	0,00	0,00	
14610		122001	1781000			Mietkautionen	1.050,00		1.050,00	1.050,00	0,00	0,00	
14610		122001	1781000			Mietkautionen	1.050,00		1.050,00	1.050,00	0,00	0,00	
963		122001	1781000			Mietkautionen	1.485,00		1.485,00	1.485,00	0,00	0,00	
719		122001	1781000			Mietkautionen	618,75		618,75	618,75	0,00	0,00	
719		122001	1781000			Mietkautionen	563,31		563,31	563,31	0,00	0,00	
719		122001	1781000			Mietkautionen	578,70		578,70	578,70	0,00	0,00	
963		122001	1781000			Mietkautionen	1.365,00		1.365,00	1.365,00	0,00	0,00	
963		122001	1781000			Mietkautionen	1.365,00		1.365,00	1.365,00	0,00	0,00	
14610		122001	1781000			Mietkautionen	1.040,00		1.040,00	1.040,00	0,00	0,00	
963		122001	1781000			Mietkautionen	2.100,00		2.100,00	2.100,00	0,00	0,00	
12406		122001	1781000			Mietkautionen	1.400,00		1.400,00	1.400,00	0,00	0,00	
719		122001	1781000			Mietkautionen	618,75		618,75	618,75	0,00	0,00	
963		122001	1781000			Mietkautionen	660,00		660,00	660,00	0,00	0,00	
<b>Zwischensumme 1781000</b>							<b>16.103,16</b>	<b>0,00</b>	<b>16.103,16</b>	<b>16.103,16</b>	<b>0,00</b>	<b>0,00</b>	<b>0,00</b>
<b>Forderungen Gesamt</b>							<b>187.070,53</b>	<b>43.031,65</b>	<b>719.644,73</b>	<b>57.644,26</b>	<b>84.580,02</b>	<b>3.422,47</b>	<b>81.157,55</b>



# **Verbindlichkeitspiegel**

**Amt Lensahn**

**2021**





# Verbindlichkeitspiegel

Schlussbilanz 2021

Art der Verbindlichkeit <sup>1</sup>		Gesamt- betrag des Haus- halts- jahres	mit einer Restlaufzeit von			Gesamt- betrag des Vor- jahres
			bis zu 1 Jahr	1 bis 5 Jahre	mehr als 5 Jahre	
		EUR	EUR	EUR	EUR	EUR
1 <sup>2</sup>	2	3	4	5	6	7
30	4.1. Anleihen	0,00	0,00	0,00	0,00	0,00
32	4.2. Verbindlichkeiten aus Krediten für Investitionen	0,00	0,00	0,00	0,00	0,00
321-	4.2.1 von verbundenen Unternehmen, Beteiligungen, Sondervermögen	0,00	0,00	0,00	0,00	0,00
321-	4.2.2 vom öffentlichen Bereich	0,00	0,00	0,00	0,00	0,00
321-	4.2.3 vom privaten Kreditmarkt	0,00	0,00	0,00	0,00	0,00
33	4.3. Verbindlichkeiten aus Kassenkrediten	0,00	0,00	0,00	0,00	0,00
34	4.4. Verbindlichkeiten aus Vorgängen, die Kreditaufnahmen wirtsch. gleichkommen	0,00	0,00	0,00	0,00	0,00
35	4.5. Verbindlichkeiten aus Lieferungen und Leistungen	384.010,43	384.010,43	0,00	0,00	412.726,36
35	3511001 Verbindlichkeiten aus Lieferungen und Leistungen gegen andere Gemeinden	273.326,44-	273.326,44-	0,00	0,00	53.699,55-
35	3511003 Verbindlichkeiten aus Lieferungen und Leistungen gegen Bund	1.538,84	1.538,84	0,00	0,00	0,00
35	3511006 Verbindlichkeiten aus Lieferungen und Leistungen gegen privatrechtlich Inland	57.742,61	57.742,61	0,00	0,00	150.012,68
35	3511007 Verbindlichkeiten aus Lieferungen und Leistungen gegen sonstigen öffentlichen Bereich	451,12	451,12	0,00	0,00	471,52
35	3511009 Verbindlichkeiten aus Lieferungen und Leistungen gegen verbundene Unternehmen	2.358,78	2.358,78	0,00	0,00	2.368,13
35	3511010 Verbindlichkeiten aus Lieferungen und Leistungen gegen Zweckverbände	17.814,07	17.814,07	0,00	0,00	7.943,04-
35	3599999 Umgliederung von Verbindlichkeiten	577.431,45	577.431,45	0,00	0,00	321.516,62
36	4.6. Verbindlichkeiten aus Transferleistungen	0,00	0,00	0,00	0,00	0,00
37	4.7. Sonstige Verbindlichkeiten	14.542.944,19	14.542.944,19	0,00	0,00	14.221.006,61
37	3759002 Verbindlichkeit aus dem Zahlungsverkehr ggü. Beschendorf	1.153.053,24	1.153.053,24	0,00	0,00	1.702.876,07
37	3759003 Verbindlichkeit aus dem Zahlungsverkehr ggü. Damlos	801.172,15	801.172,15	0,00	0,00	689.027,54
37	3759004 Verbindlichkeit aus dem Zahlungsverkehr ggü. Harmsdorf	415.011,34	415.011,34	0,00	0,00	408.232,83
37	3759005 Verbindlichkeit aus dem Zahlungsverkehr ggü. Kabelhorst	724.696,86	724.696,86	0,00	0,00	709.253,59

# Verbindlichkeitspiegel

Schlussbilanz 2021

1 <sup>2</sup>	2	Gesamt- betrag des Haus- halts- jahres  EUR	mit einer Restlaufzeit von			Gesamt- betrag des Vor- jahres  EUR
			bis zu 1 Jahr  EUR	1 bis 5 Jahre  EUR	mehr als 5 Jahre  EUR	
3	4	5	6	7		
37	3759006 Verbindlichkeit aus dem Zahlungsverkehr ggü. Lensahn	9.579.666,43	9.579.666,43	0,00	0,00	9.078.796,39
37	3759007 Verbindlichkeit aus dem Zahlungsverkehr ggü. Manhagen	563.001,08	563.001,08	0,00	0,00	511.331,86
37	3759008 Verbindlichkeit aus dem Zahlungsverkehr ggü. Riepsdorf	1.164.901,96	1.164.901,96	0,00	0,00	1.080.263,47
37	3791004 Sicherheiten	11.383,10	11.383,10	0,00	0,00	11.383,10
37	3791005 Wohngelderstattung Gemeinde	10.498,40	10.498,40	0,00	0,00	4.815,40
37	3791122 Erstaussattung Wohnungen Asylbewerber	771,06	771,06	0,00	0,00	1.533,18
37	3791361 Finanzierungsbeitrag aus dem Kindertagesförderungsgesetz	101.925,00	101.925,00	0,00	0,00	0,00
37	3791450 Fremdersuchen NF 450	16.863,57	16.863,57	0,00	0,00	23.493,18
	<b>Summe</b>	<b>14.926.954,62</b>	<b>14.926.954,62</b>	<b>0,00</b>	<b>0,00</b>	<b>14.633.732,97</b>
	Nachrichtlich:					
	<b>Schulden aus Vorgängen, die Kreditaufnahmen wirtschaftlich gleichkommen, soweit nicht unter Pos. 4.4</b>	<b>0,00</b>	<b>0,00</b>	<b>0,00</b>	<b>0,00</b>	<b>0,00</b>
	<b>Schulden der Sondervermögen mit Sonderrechnung</b>	<b>0,00</b>	<b>0,00</b>	<b>0,00</b>	<b>0,00</b>	<b>0,00</b>
	<b>- aus Krediten</b>	<b>0,00</b>	<b>0,00</b>	<b>0,00</b>	<b>0,00</b>	<b>0,00</b>
	<b>- aus Vorgängen, die Kreditaufnahmen wirtschaftlich gleichkommen</b>	<b>0,00</b>	<b>0,00</b>	<b>0,00</b>	<b>0,00</b>	<b>0,00</b>

<sup>1</sup> siehe auch § 48 Abs. 4 GemHVO-Doppik

<sup>2</sup> Die Ziffern geben an, in welchen Kontengruppen und Kontenarten veranschlagt wird.

<sup>3</sup> Die Angaben sind zu trennen nach den verschiedenen Sondervermögen (z.B. Stadtwerke, Krankenhaus usw.)

Forderung FAD	VJ	F-Art	Produkt	FOVEkonto	Leitkonto	Leitkonto_Te:Faelligkeit	Soll	Gezahlt	Rest	Gezahlt 2022	Rest	Erlass	Rest
477034	6	200	111000	3511001	5452009	Personalkoste 04.04.2022	-37.761,05	0,00	-37.761,05	-37.761,05	0,00		0,00
474274	6	200	111001	3511001	5211000	Unterhaltung 08.02.2022	764,38	0,00	764,38	764,38	0,00		0,00
477035	6	200	111001	3511001	5452009	Personalkoste 04.04.2022	-95.937,61	0,00	-95.937,61	-95.937,61	0,00		0,00
477036	6	200	111002	3511001	5452009	Personalkoste 04.04.2022	-16,00	0,00	-16,00	-16,00	0,00		0,00
477037	6	200	111003	3511001	5452009	Personalkoste 04.04.2022	-17.102,95	0,00	-17.102,95	-17.102,95	0,00		0,00
477038	6	200	111004	3511001	5452009	Personalkoste 04.04.2022	-2.644,21	0,00	-2.644,21	-2.644,21	0,00		0,00
477039	6	200	111005	3511001	5452009	Personalkoste 04.04.2022	-1.068,30	0,00	-1.068,30	-1.068,30	0,00		0,00
477040	6	200	111007	3511001	5452009	Personalkoste 04.04.2022	-8.924,51	0,00	-8.924,51	-8.924,51	0,00		0,00
449080	3082	200	121100	3511001	5431600	Geschäftsauf 03.12.2021	-3.214,09	-3.214,03	-0,06		-0,06		-0,06
470517	1	200	122000	3511001	5231000	Mieten 10.01.2022	1.948,00	0,00	1.948,00	1.948,00	0,00		0,00
477041	6	200	122000	3511001	5452009	Personalkoste 04.04.2022	-55.727,36	0,00	-55.727,36	-55.727,36	0,00		0,00
477042	6	200	122001	3511001	5452009	Personalkoste 04.04.2022	-24.830,44	0,00	-24.830,44	-24.830,44	0,00		0,00
477043	6	200	122200	3511001	5452009	Personalkoste 04.04.2022	-24.573,43	0,00	-24.573,43	-24.573,43	0,00		0,00
474377	1	200	218200	3511001	5241000	Bewirtschaftu 10.02.2022	-25.614,10	0,00	-25.614,10	-25.614,10	0,00		0,00
474378	1	200	218200	3511001	5241000	Bewirtschaftu 10.02.2022	-8.376,52	0,00	-8.376,52	-8.376,52	0,00		0,00
474275	6	200	218200	3511001	5211000	Unterhaltung 08.02.2022	284,03	0,00	284,03	284,03	0,00		0,00
477044	6	200	218200	3511001	5452009	Personalkoste 04.04.2022	-17.491,09	0,00	-17.491,09	-17.491,09	0,00		0,00
477428	6	200	218200	3511001	5452905	Nutzung der §31.12.2021	26.345,71	0,00	26.345,71	26.345,71	0,00		0,00
477045	6	200	243000	3511001	5452009	Personalkoste 04.04.2022	-5.695,32	0,00	-5.695,32	-5.695,32	0,00		0,00
20978	1	300	311000	3511001	1791001	Rückzahlung 28.12.2009	47.329,19	25.301,32	22.027,87		22.027,87		22.027,87
20979	1	300	311000	3511001	1791002	Krankenhilfe : 28.12.2009	16.796,87	2.106,43	14.690,44		14.690,44		14.690,44
477046	6	200	311000	3511001	5452009	Personalkoste 04.04.2022	-66.622,71	0,00	-66.622,71	-66.622,71	0,00		0,00
477003	3082	200	311000	3511001	5452001	Fallpauschale 31.03.2022	39.773,85	0,00	39.773,85	39.773,85	0,00		0,00
470638	3335	200	311000	3511001	5452001	Fallpauschale 13.01.2022	13,50	0,00	13,50	13,50	0,00		0,00
477047	6	200	351000	3511001	5452009	Personalkoste 04.04.2022	-4.845,67	0,00	-4.845,67	-4.845,67	0,00		0,00
477048	6	200	362500	3511001	5452009	Personalkoste 04.04.2022	-34.096,09	0,00	-34.096,09	-34.096,09	0,00		0,00
474477	1	200	424001	3511001	5241000	Bewirtschaftu 10.02.2022	25.614,10	0,00	25.614,10	25.614,10	0,00		0,00
474478	1	200	424001	3511001	5241000	Bewirtschaftu 10.02.2022	8.376,52	0,00	8.376,52	8.376,52	0,00		0,00
477049	6	200	424001	3511001	5452009	Personalkoste 04.04.2022	-171,39	0,00	-171,39	-171,39	0,00		0,00
477050	6	200	521000	3511001	5452009	Personalkoste 04.04.2022	-2.857,91	0,00	-2.857,91	-2.857,91	0,00		0,00
477051	6	200	541000	3511001	5452009	Personalkoste 04.04.2022	-13.083,27	0,00	-13.083,27	-13.083,27	0,00		0,00
477052	6	200	541001	3511001	5452009	Personalkoste 04.04.2022	-3.880,62	0,00	-3.880,62	-3.880,62	0,00		0,00
477053	6	200	547000	3511001	5452009	Personalkoste 04.04.2022	-6.206,65	0,00	-6.206,65	-6.206,65	0,00		0,00
477054	6	200	551000	3511001	5452009	Personalkoste 04.04.2022	-3.388,42	0,00	-3.388,42	-3.388,42	0,00		0,00
477055	6	200	551001	3511001	5452009	Personalkoste 04.04.2022	-5.347,60	0,00	-5.347,60	-5.347,60	0,00		0,00
477056	6	200	575000	3511001	5452009	Personalkoste 04.04.2022	-470,31	0,00	-470,31	-470,31	0,00		0,00
476036	7015	200	575000	3511001	5291004	Werbung 08.03.2022	299,49	0,00	299,49	299,49	0,00		0,00
476039	7015	200	575000	3511001	5291004	Werbung 08.03.2022	383,77	0,00	383,77	383,77	0,00		0,00
476040	7015	200	575000	3511001	5291004	Werbung 08.03.2022	626,70	0,00	626,70	626,70	0,00		0,00
476041	7015	200	575000	3511001	5291004	Werbung 08.03.2022	414,34	0,00	414,34	414,34	0,00		0,00
476042	7015	200	575000	3511001	5291004	Werbung 08.03.2022	91,54	0,00	91,54	91,54	0,00		0,00
476044	7015	200	575000	3511001	5291004	Werbung 08.03.2022	952,99	0,00	952,99	952,99	0,00		0,00
476164	7015	200	575000	3511001	5291004	Werbung 08.03.2022	10.400,00	0,00	10.400,00	10.400,00	0,00		0,00
477061	6	200	DIVERSE	3511001	5452009	Personalkoste 04.04.2022	40.399,92	0,00	40.399,92	40.399,92	0,00		0,00
<b>Zwischensumme Verbindlichkeiten 3511001</b>							<b>-249.132,72</b>	<b>24.193,72</b>	<b>-273.326,44</b>	<b>-310.044,69</b>	<b>36.718,25</b>	<b>0,00</b>	<b>36.718,25</b>
472339	12679	200	122200	3511003	5450001	Gebührenantr 25.01.2022	1.443,00	0,00	1.443,00	1.443,00	0,00		0,00

472340	12679	200	122200	3511003	5450001	Gebührenant 25.01.2022	56,84	0,00	56,84	56,84	0,00	0,00
472341	12679	200	122200	3511003	5450001	Gebührenant 25.01.2022	39,00	0,00	39,00	39,00	0,00	0,00
<b>Zwischensumme Verbindlichkeiten 3511003</b>							<b>1.538,84</b>	<b>0,00</b>	<b>1.538,84</b>	<b>1.538,84</b>	<b>0,00</b>	<b>0,00</b>
468757	739	200	111000	3511006	5421001	Sitzungsgeld 12.01.2022	140,00	0,00	140,00	140,00	0,00	0,00
470373	1282	200	111000	3511006	5291000	Sonstige Aufw 11.01.2022	43,20	0,00	43,20	43,20	0,00	0,00
468766	1445	200	111000	3511006	5421001	Sitzungsgeld 12.01.2022	70,00	0,00	70,00	70,00	0,00	0,00
468761	3057	200	111000	3511006	5421001	Sitzungsgeld 12.01.2022	140,00	0,00	140,00	140,00	0,00	0,00
468765	5189	200	111000	3511006	5421001	Sitzungsgeld 12.01.2022	70,00	0,00	70,00	70,00	0,00	0,00
468758	6023	200	111000	3511006	5421001	Sitzungsgeld 12.01.2022	105,00	0,00	105,00	105,00	0,00	0,00
468760	6106	200	111000	3511006	5421001	Sitzungsgeld 12.01.2022	105,00	0,00	105,00	105,00	0,00	0,00
468762	6898	200	111000	3511006	5421001	Sitzungsgeld 12.01.2022	35,00	0,00	35,00	35,00	0,00	0,00
468759	7343	200	111000	3511006	5421001	Sitzungsgeld 12.01.2022	105,00	0,00	105,00	105,00	0,00	0,00
468767	7719	200	111000	3511006	5421001	Sitzungsgeld 12.01.2022	70,00	0,00	70,00	70,00	0,00	0,00
468768	7775	200	111000	3511006	5421001	Sitzungsgeld 12.01.2022	35,00	0,00	35,00	35,00	0,00	0,00
468764	10140	200	111000	3511006	5421001	Sitzungsgeld 12.01.2022	70,00	0,00	70,00	70,00	0,00	0,00
470381	11106	200	111000	3511006	5291000	Sonstige Aufw 11.01.2022	10,00	0,00	10,00	10,00	0,00	0,00
469055	11583	200	111000	3511006	5291000	Sonstige Aufw 06.01.2022	89,25	0,00	89,25	89,25	0,00	0,00
468763	13114	200	111000	3511006	5421001	Sitzungsgeld 12.01.2022	35,00	0,00	35,00	35,00	0,00	0,00
474950	14286	200	111000	3511006	5431400	Reisekosten f 22.02.2022	22,20	0,00	22,20	22,20	0,00	0,00
470312	3333	200	111001	3511006	5431000	Geschäftsauf 10.01.2022	13,02	0,00	13,02	13,02	0,00	0,00
470313	3333	200	111001	3511006	5241000	Bewirtschaftu 10.01.2022	63,45	0,00	63,45	63,45	0,00	0,00
470346	3383	200	111001	3511006	5431300	Öffentliche B 10.01.2022	1.497,32	0,00	1.497,32	1.497,32	0,00	0,00
449117	8055	200	111001	3511006	5431201	Fernmeldegel 22.11.2021	214,19	0,00	214,19	214,19	0,00	0,00
449966	8055	200	111001	3511006	5431201	Fernmeldegel 20.12.2021	199,63	0,00	199,63	199,63	0,00	0,00
470657	8055	200	111001	3511006	5431201	Fernmeldegel 21.01.2022	196,61	0,00	196,61	196,61	0,00	0,00
470803	8055	200	111001	3511006	5431201	Fernmeldegel 14.01.2022	-465,16	0,00	-465,16	-465,16	0,00	0,00
474309	8055	200	111001	3511006	5431201	Fernmeldegel 21.02.2022	171,02	0,00	171,02	171,02	0,00	0,00
470300	8710	200	111001	3511006	5431400	Reisekosten f 06.01.2022	11,66	0,00	11,66	11,66	0,00	0,00
470315	9039	200	111001	3511006	5431100	Aufwendunge 10.01.2022	55,25	0,00	55,25	55,25	0,00	0,00
474315	9652	200	111001	3511006	5241000	Bewirtschaftu 15.02.2022	327,04	0,00	327,04	327,04	0,00	0,00
472386	13282	200	111001	3511006	5241000	Bewirtschaftu 20.01.2022	132,57	0,00	132,57	132,57	0,00	0,00
473933	13282	200	111001	3511006	5241000	Bewirtschaftu 08.02.2022	42,80	0,00	42,80	42,80	0,00	0,00
470347	14001	200	111001	3511006	5431202	Porto- und Zu 11.01.2022	665,96	0,00	665,96	665,96	0,00	0,00
470348	14001	200	111001	3511006	5431202	Porto- und Zu 11.01.2022	83,11	0,00	83,11	83,11	0,00	0,00
474951	14286	200	111001	3511006	5431400	Reisekosten f 22.02.2022	22,20	0,00	22,20	22,20	0,00	0,00
472461	17263	200	111001	3511006	5431001	Kopier- und D 20.01.2022	3,07	0,00	3,07	3,07	0,00	0,00
476836	17448	200	111001	3511006	5241000	Bewirtschaftu 05.04.2022	1.143,77	0,00	1.143,77	1.143,77	0,00	0,00
470634	801	200	111004	3511006	5431604	Kontogebühr 26.01.2022	28,24	0,00	28,24	28,24	0,00	0,00
419635	3194	200	111004	3511006	3791450	Fremdersuch 02.12.2020	-33,00	0,00	-33,00		-33,00	-33,00
470617	3332	200	111004	3511006	5431604	Kontogebühr 11.01.2022	64,79	0,00	64,79	64,79	0,00	0,00
472361	16793	200	111004	3511006	5431100	Aufwendunge 20.01.2022	17,00	0,00	17,00	17,00	0,00	0,00
470301	8710	200	111005	3511006	5431400	Reisekosten f 06.01.2022	27,75	0,00	27,75	27,75	0,00	0,00
470362	11660	200	111005	3511006	5441000	Steuern und \ 10.01.2022	5.593,00	0,00	5.593,00	5.593,00	0,00	0,00
475289	1611	200	111006	3511006	5431700	EDV-Kosten 31.03.2022	-52,16	0,00	-52,16	-52,16	0,00	0,00
470272	8179	200	111006	3511006	5431700	EDV-Kosten 12.01.2022	103,84	0,00	103,84	103,84	0,00	0,00
470334	8179	200	111006	3511006	0111000	DV-Software 10.01.2022	498,25	0,00	498,25	498,25	0,00	0,00
470596	8179	200	111006	3511006	5431700	EDV-Kosten 10.01.2022	4.123,63	0,00	4.123,63	4.123,63	0,00	0,00


472966	8179	200	111006	3511006	5431700	EDV-Kosten	28.01.2022	2.170,00	0,00	2.170,00	2.170,00	0,00	0,00
472973	8179	200	111006	3511006	0891000	Sammelposte	28.01.2022	893,59	0,00	893,59	893,59	0,00	0,00
474024	8179	200	111006	3511006	5431700	EDV-Kosten	10.02.2022	159,00	0,00	159,00	159,00	0,00	0,00
474671	8179	200	111006	3511006	5431700	EDV-Kosten	18.02.2022	1.040,00	0,00	1.040,00	1.040,00	0,00	0,00
476089	8179	200	111006	3511006	0111000	DV-Software	11.03.2022	2.042,13	0,00	2.042,13	2.042,13	0,00	0,00
475017	12103	200	111006	3511006	5431700	EDV-Kosten	01.03.2022	35,70	0,00	35,70	35,70	0,00	0,00
470901	18409	200	111006	3511006	5431700	EDV-Kosten	21.01.2022	3,45	0,00	3,45	3,45	0,00	0,00
373033	12422	200	111007	3511006	5262000	Aufwendunge	12.07.2019	-89,25	0,00	-89,25		-89,25	-89,25
470286	6985	200	122000	3511006	5291900	Durchführung	11.01.2022	50,00	0,00	50,00	50,00	0,00	0,00
470680	6985	200	122000	3511006	5291900	Durchführung	18.01.2022	50,00	0,00	50,00	50,00	0,00	0,00
472625	6985	200	122000	3511006	5291900	Durchführung	25.01.2022	50,00	0,00	50,00	50,00	0,00	0,00
472300	13088	200	122000	3511006	5291900	Durchführung	20.01.2022	2.470,00	0,00	2.470,00	2.470,00	0,00	0,00
221836	15214	200	122000	3511006	5291901	Unterbringun	11.12.2015	-128,58	0,00	-128,58		-128,58	-128,58
470801	2893	200	122001	3511006	5431400	Reisekosten f	18.01.2022	39,30	0,00	39,30	39,30	0,00	0,00
467753	3658	200	122001	3511006	5211000	Unterhaltung	30.12.2021	13,85	0,00	13,85	13,85	0,00	0,00
449121	8055	200	122001	3511006	5431600	Geschäftsauf	22.11.2021	29,75	0,00	29,75	29,75	0,00	0,00
450019	8055	200	122001	3511006	5431600	Geschäftsauf	20.12.2021	29,75	0,00	29,75	29,75	0,00	0,00
472237	8055	200	122001	3511006	5431600	Geschäftsauf	21.01.2022	29,75	0,00	29,75	29,75	0,00	0,00
474394	8055	200	122001	3511006	5431600	Geschäftsauf	15.02.2022	29,75	0,00	29,75	29,75	0,00	0,00
472748	8313	200	122001	3511006	5241000	Bewirtschaftu	03.02.2022	348,19	0,00	348,19	348,19	0,00	0,00
472749	8313	200	122001	3511006	5241000	Bewirtschaftu	03.02.2022	160,65	0,00	160,65	160,65	0,00	0,00
472761	8313	200	122001	3511006	5241000	Bewirtschaftu	03.02.2022	4,79	0,00	4,79	4,79	0,00	0,00
472773	8313	200	122001	3511006	5241000	Bewirtschaftu	03.02.2022	53,94	0,00	53,94	53,94	0,00	0,00
473028	8313	200	122001	3511006	5241000	Bewirtschaftu	07.02.2022	133,58	0,00	133,58	133,58	0,00	0,00
473770	8313	200	122001	3511006	5241000	Bewirtschaftu	08.02.2022	69,76	0,00	69,76	69,76	0,00	0,00
474711	8313	200	122001	3511006	5241000	Bewirtschaftu	03.03.2022	43,88	0,00	43,88	43,88	0,00	0,00
364709	15922	200	122001	3511006	5452009	Personalkoste	11.02.2019	-42,03	0,00	-42,03		-42,03	-42,03
377097	16282	200	122001	3511006	5211000	Unterhaltung	14.10.2019	-462,34	-322,96	-139,38		-139,38	-139,38
347250	16437	200	122001	3511006	5211000	Unterhaltung	07.01.2019	-160,65	-115,00	-45,65		-45,65	-45,65
362111	16439	200	122001	3511006	5211000	Unterhaltung	25.01.2019	-41,14	0,00	-41,14		-41,14	-41,14
365394	16439	200	122001	3511006	5211000	Unterhaltung	18.02.2019	-77,20	-40,00	-37,20		-37,20	-37,20
375114	16439	200	122001	3511006	5211000	Unterhaltung	02.09.2019	-297,78	0,00	-297,78		-297,78	-297,78
347251	16441	200	122001	3511006	5211000	Unterhaltung	07.01.2019	-202,90	0,00	-202,90		-202,90	-202,90
362109	16441	200	122001	3511006	5211000	Unterhaltung	25.01.2019	-41,14	0,00	-41,14		-41,14	-41,14
362112	16444	200	122001	3511006	5211000	Unterhaltung	25.01.2019	-41,14	0,00	-41,14		-41,14	-41,14
374003	16958	200	122001	3511006	5211000	Unterhaltung	09.08.2019	-30,34	0,00	-30,34		-30,34	-30,34
376744	17182	200	122001	3511006	5211000	Unterhaltung	04.10.2019	-46,20	-28,38	-17,82		-17,82	-17,82
450931	3159	200	122200	3511006	5450000	Erstattungen	30.12.2021	130,98	0,00	130,98	130,98	0,00	0,00
450932	3159	200	122200	3511006	5450000	Erstattungen	30.12.2021	130,16	0,00	130,16	130,16	0,00	0,00
451363	3159	200	122200	3511006	5450000	Erstattungen	02.01.2022	65,08	0,00	65,08	65,08	0,00	0,00
451364	3159	200	122200	3511006	5450000	Erstattungen	02.01.2022	130,16	0,00	130,16	130,16	0,00	0,00
451388	3159	200	122200	3511006	5450000	Erstattungen	06.01.2022	87,32	0,00	87,32	87,32	0,00	0,00
451389	3159	200	122200	3511006	5450000	Erstattungen	06.01.2022	305,63	0,00	305,63	305,63	0,00	0,00
452213	3159	200	122200	3511006	5450000	Erstattungen	08.01.2022	130,16	0,00	130,16	130,16	0,00	0,00
452214	3159	200	122200	3511006	5450000	Erstattungen	08.01.2022	195,24	0,00	195,24	195,24	0,00	0,00
453150	3159	200	122200	3511006	5450000	Erstattungen	12.01.2022	87,32	0,00	87,32	87,32	0,00	0,00
453151	3159	200	122200	3511006	5450000	Erstattungen	12.01.2022	43,66	0,00	43,66	43,66	0,00	0,00
467540	3159	200	122200	3511006	5450000	Erstattungen	16.01.2022	173,55	0,00	173,55	173,55	0,00	0,00

467541	3159	200	122200	3511006	5450000	Erstattungen 19.01.2022	151,86	0,00	151,86	151,86	0,00	0,00
470264	3159	200	122200	3511006	5450000	Erstattungen 22.01.2022	43,39	0,00	43,39	43,39	0,00	0,00
470265	3159	200	122200	3511006	5450000	Erstattungen 22.01.2022	173,55	0,00	173,55	173,55	0,00	0,00
470266	3159	200	122200	3511006	5450000	Erstattungen 22.01.2022	87,32	0,00	87,32	87,32	0,00	0,00
470267	3159	200	122200	3511006	5450000	Erstattungen 22.01.2022	43,66	0,00	43,66	43,66	0,00	0,00
470289	3793	200	122200	3511006	5431605	Geschäftsauf 15.01.2022	255,85	0,00	255,85	255,85	0,00	0,00
475137	13653	200	122200	3511006	5431605	Geschäftsauf 01.03.2022	50,00	0,00	50,00	50,00	0,00	0,00
470380	1282	200	218200	3511006	5291003	Lehr- und Unt 11.01.2022	97,44	0,00	97,44	97,44	0,00	0,00
472259	3502	200	218200	3511006	5291003	Lehr- und Unt 18.01.2022	3.138,95	0,00	3.138,95	3.138,95	0,00	0,00
467560	3658	200	218200	3511006	5211000	Unterhaltung 30.12.2021	63,49	0,00	63,49	63,49	0,00	0,00
476185	6985	200	218200	3511006	5271904	Sachaufwend 10.03.2022	678,30	0,00	678,30	678,30	0,00	0,00
472572	7084	200	218200	3511006	5271903	Sachaufwend 25.01.2022	55,34	0,00	55,34	55,34	0,00	0,00
472568	7599	200	218200	3511006	5431600	Geschäftsauf 20.01.2022	60,00	0,00	60,00	60,00	0,00	0,00
470297	7842	200	218200	3511006	5431000	Geschäftsauf 06.01.2022	406,98	0,00	406,98	406,98	0,00	0,00
449119	8055	200	218200	3511006	5431201	Fernmeldegel 22.11.2021	50,82	0,00	50,82	50,82	0,00	0,00
449968	8055	200	218200	3511006	5431201	Fernmeldegel 20.12.2021	52,91	0,00	52,91	52,91	0,00	0,00
470660	8055	200	218200	3511006	5431201	Fernmeldegel 21.01.2022	51,75	0,00	51,75	51,75	0,00	0,00
474310	8055	200	218200	3511006	5431201	Fernmeldegel 21.02.2022	50,23	0,00	50,23	50,23	0,00	0,00
470665	12115	200	218200	3511006	5291003	Lehr- und Unt 13.01.2022	109,81	0,00	109,81	109,81	0,00	0,00
476961	12991	200	218200	3511006	0891000	Sammelposte 31.03.2022	1.069,45	0,00	1.069,45	1.069,45	0,00	0,00
470654	13699	200	218200	3511006	5271000	Besondere Vt 13.01.2022	83,62	0,00	83,62	83,62	0,00	0,00
470655	13699	200	218200	3511006	5211000	Unterhaltung 13.01.2022	29,32	0,00	29,32	29,32	0,00	0,00
470298	15732	200	218200	3511006	5271000	Besondere Vt 10.01.2022	416,50	0,00	416,50	416,50	0,00	0,00
470379	17448	200	218200	3511006	5241000	Bewirtschaftu 10.01.2022	5.483,97	0,00	5.483,97	5.483,97	0,00	0,00
470897	17448	200	218200	3511006	5241000	Bewirtschaftu 18.01.2022	4.835,46	0,00	4.835,46	4.835,46	0,00	0,00
472564	17988	200	218200	3511006	0951004	Raumlufttech 21.01.2022	5.181,40	0,00	5.181,40	5.181,40	0,00	0,00
472571	18287	200	218200	3511006	5271904	Sachaufwend 20.01.2022	50,00	0,00	50,00	50,00	0,00	0,00
470678	1439	200	331000	3511006	5291001	Aufwendunge 11.01.2022	483,40	0,00	483,40	483,40	0,00	0,00
470682	4232	200	361100	3511006	0951000	Anlagen im B 13.01.2022	677,57	0,00	677,57	677,57	0,00	0,00
472874	7782	200	361100	3511006	0951000	Anlagen im B 25.01.2022	1.745,88	0,00	1.745,88	1.745,88	0,00	0,00
470877	14744	200	361100	3511006	0951000	Anlagen im B 14.01.2022	589,47	0,00	589,47	589,47	0,00	0,00
472422	17988	200	361100	3511006	0951000	Anlagen im B 20.01.2022	1.339,19	0,00	1.339,19	1.339,19	0,00	0,00
472234	1114	200	362500	3511006	5431600	Geschäftsauf 18.01.2022	29,95	0,00	29,95	29,95	0,00	0,00
449965	8055	200	362500	3511006	5431600	Geschäftsauf 20.12.2021	21,36	0,00	21,36	21,36	0,00	0,00
470659	8055	200	362500	3511006	5431600	Geschäftsauf 21.01.2022	21,36	0,00	21,36	21,36	0,00	0,00
474311	8055	200	362500	3511006	5431600	Geschäftsauf 21.02.2022	21,36	0,00	21,36	21,36	0,00	0,00
470311	16383	200	362500	3511006	5431600	Geschäftsauf 10.01.2022	139,00	0,00	139,00	139,00	0,00	0,00
470316	18377	200	362500	3511006	5431600	Geschäftsauf 10.01.2022	118,17	0,00	118,17	118,17	0,00	0,00
472258	18377	200	362500	3511006	5431400	Reisekosten f 18.01.2022	52,80	0,00	52,80	52,80	0,00	0,00
449118	8055	200	424001	3511006	5431201	Fernmeldegel 22.11.2021	23,01	0,00	23,01	23,01	0,00	0,00
449967	8055	200	424001	3511006	5431201	Fernmeldegel 20.12.2021	24,18	0,00	24,18	24,18	0,00	0,00
470658	8055	200	424001	3511006	5431201	Fernmeldegel 21.01.2022	23,86	0,00	23,86	23,86	0,00	0,00
474312	8055	200	424001	3511006	5431201	Fernmeldegel 21.02.2022	32,94	0,00	32,94	32,94	0,00	0,00
470302	8710	200	424001	3511006	5431400	Reisekosten f 06.01.2022	11,10	0,00	11,10	11,10	0,00	0,00
470304	9386	200	424001	3511006	5241001	Reinigungsco 30.12.2021	2.721,30	0,00	2.721,30	2.721,30	0,00	0,00
457749	3702	200	547000	3511006	5251000	Aufwendunge 31.12.2021	78,11	0,00	78,11	78,11	0,00	0,00
472240	4075	200	547000	3511006	5251000	Aufwendunge 05.01.2022	368,36	0,00	368,36	368,36	0,00	0,00
449122	8055	200	547000	3511006	5431201	Fernmeldegel 22.11.2021	59,50	0,00	59,50	59,50	0,00	0,00

449927	8055	200	547000	3511006	5431201	Fernmeldege	20.12.2021	59,50	0,00	59,50	59,50	0,00	0,00	
472238	8055	200	547000	3511006	5431201	Fernmeldege	21.01.2022	29,75	0,00	29,75	29,75	0,00	0,00	
472239	8055	200	547000	3511006	5431201	Fernmeldege	21.01.2022	29,75	0,00	29,75	29,75	0,00	0,00	
474301	8055	200	547000	3511006	5431201	Fernmeldege	21.02.2022	59,50	0,00	59,50	59,50	0,00	0,00	
470882	12103	200	575000	3511006	5291004	Werbung	18.01.2022	41,65	0,00	41,65	41,65	0,00	0,00	
<b>Zwischensumme Verbindlichkeiten 3511006</b>								<b>57.236,27</b>	<b>-506,34</b>	<b>57.742,61</b>	<b>58.929,96</b>	<b>-1.187,35</b>	<b>0,00</b>	<b>-1.187,35</b>
475034	3358	200	111006	3511007	5431700	EDV-Kosten	01.03.2022	451,12	0,00	451,12	451,12	0,00	451,12	
<b>Zwischensumme Verbindlichkeiten 3511007</b>								<b>451,12</b>	<b>0,00</b>	<b>451,12</b>	<b>0,00</b>	<b>451,12</b>	<b>0,00</b>	<b>451,12</b>
472892	8906	200	111001	3511009	5241000	Bewirtschaftu	02.02.2022	3,94	0,00	3,94	3,94	0,00	0,00	
477397	8906	200	111001	3511009	5241000	Bewirtschaftu	13.04.2022	12,47	0,00	12,47	12,47	0,00	0,00	
477436	8906	200	111001	3511009	5241000	Bewirtschaftu	11.04.2022	459,69	0,00	459,69	459,69	0,00	0,00	
477379	8906	200	111007	3511009	5431400	Reisekosten f	05.04.2022	125,52	0,00	125,52	125,52	0,00	0,00	
472630	8906	200	122001	3511009	5241000	Bewirtschaftu	02.02.2022	335,36	0,00	335,36	335,36	0,00	0,00	
472887	8906	200	218200	3511009	5241000	Bewirtschaftu	02.02.2022	77,14	0,00	77,14	77,14	0,00	0,00	
472889	8906	200	218200	3511009	5241000	Bewirtschaftu	02.02.2022	0,64	0,00	0,64	0,64	0,00	0,00	
473441	8906	200	218200	3511009	5241000	Bewirtschaftu	01.02.2022	4,76	0,00	4,76	4,76	0,00	0,00	
477481	8906	200	218200	3511009	5271000	Besondere Vr	13.04.2022	1.059,87	0,00	1.059,87	1.059,87	0,00	0,00	
477378	8906	200	541000	3511009	5431400	Reisekosten f	05.04.2022	161,96	0,00	161,96	161,96	0,00	0,00	
477377	8906	200	541001	3511009	5431400	Reisekosten f	05.04.2022	60,74	0,00	60,74	60,74	0,00	0,00	
477376	8906	200	551000	3511009	5431400	Reisekosten f	05.04.2022	56,69	0,00	56,69	56,69	0,00	0,00	
<b>Zwischensumme Verbindlichkeiten 3511009</b>								<b>2.358,78</b>	<b>0,00</b>	<b>2.358,78</b>	<b>2.358,78</b>	<b>0,00</b>	<b>0,00</b>	<b>0,00</b>
367592	253	200	111001	3511010	5241000	Bewirtschaftu	27.02.2019	-1.849,90	0,00	-1.849,90	-1.849,90	0,00	-1.849,90	
441453	253	200	111001	3511010	5241000	Bewirtschaftu	31.12.2021	412,56	0,00	412,56	412,56	0,00	0,00	
472423	8954	200	111001	3511010	5241000	Bewirtschaftu	01.02.2022	15.167,12	0,00	15.167,12	15.167,12	0,00	0,00	
346353	253	200	111005	3511010	5241000	Bewirtschaftu	15.12.2018	47,55	0,00	47,55	47,55	0,00	47,55	
441449	253	200	111005	3511010	5241000	Bewirtschaftu	31.12.2021	99,78	0,00	99,78	99,78	0,00	0,00	
472231	8954	200	111005	3511010	5241000	Bewirtschaftu	01.02.2022	995,43	0,00	995,43	995,43	0,00	0,00	
473567	253	200	122001	3511010	5241000	Bewirtschaftu	15.02.2022	158,36	0,00	158,36	158,36	0,00	0,00	
470928	8954	200	122001	3511010	5241000	Bewirtschaftu	01.02.2022	205,41	0,00	205,41	205,41	0,00	0,00	
474479	8954	200	122001	3511010	5241000	Bewirtschaftu	01.03.2022	1.427,98	0,00	1.427,98	1.427,98	0,00	0,00	
441905	253	200	218200	3511010	5241000	Bewirtschaftu	31.12.2021	148,88	0,00	148,88	148,88	0,00	0,00	
451569	253	200	218200	3511010	5241000	Bewirtschaftu	15.01.2022	205,88	0,00	205,88	205,88	0,00	0,00	
474314	253	200	218200	3511010	5241000	Bewirtschaftu	15.02.2022	411,76	0,00	411,76	411,76	0,00	0,00	
441907	253	200	424001	3511010	5241000	Bewirtschaftu	31.12.2021	74,44	0,00	74,44	74,44	0,00	0,00	
451566	253	200	424001	3511010	5241000	Bewirtschaftu	15.01.2022	102,94	0,00	102,94	102,94	0,00	0,00	
474476	253	200	424001	3511010	5241000	Bewirtschaftu	15.02.2022	205,88	0,00	205,88	205,88	0,00	0,00	
<b>Zwischensumme Verbindlichkeiten 3511010</b>								<b>17.814,07</b>	<b>0,00</b>	<b>17.814,07</b>	<b>19.616,42</b>	<b>-1.802,35</b>	<b>0,00</b>	<b>-1.802,35</b>
Umgliederung neg. Verbindlichkeiten								-470.288,16						
Istüberzahlung								-4.305,49						
negative Forderung								-102.837,80						
Umgliederung gesamt								577.431,45						
<b>Summe Verbindlichkeiten</b>								<b>-169.733,64</b>	<b>23.687,38</b>	<b>384.010,43</b>	<b>-227.600,69</b>	<b>34.179,67</b>	<b>0,00</b>	<b>34.179,67</b>







**Lagebericht**

**Amt Lensahn**

**2021**



## 6.1 Allgemeines

Gemäß § 52 GemHVO-Doppik ist der Lagebericht so zu fassen, dass

- ein den tatsächlichen Verhältnissen entsprechendes Bild der
  - ✓ Vermögenslage
  - ✓ Schuldenlage
  - ✓ Ertragslage
  - ✓ Finanzlageder Gemeinde vermittelt wird.
- ein Überblick über die wichtigsten Ergebnisse des Jahresabschlusses und Rechenschaft über die Haushaltswirtschaft im abgelaufenen Jahr gegeben wird.
- Über Vorgänge von besonderer Bedeutung, auch solcher, die nach Schluss des Haushaltsjahres eingetreten sind, ist zu berichten.
- Außerdem hat der Lagebericht eine ausgewogene und umfassende, dem Umfang der gemeindlichen Aufgabenerfüllung entsprechende Analyse der
  - ✓ Haushaltswirtschaft
  - ✓ Vermögenslage
  - ✓ Schuldenlage
  - ✓ Ertragslage
  - ✓ Finanzlagezu enthalten.
- Auch ist auf die Chancen und Risiken für die zukünftige Entwicklung der Gemeinde einzugehen; zu Grunde liegende Annahmen sind anzugeben.

**6.2 Vermögenslage**

	Stand		Veränderung
	01.01.2021	31.12.2021	
	€	€	€
<b>1. Anlagevermögen</b>	<b>5.494.078,59</b>	<b>5.536.743,70</b>	<b>42.665,11</b>
1.1. Immat. Vermögensgegenstände	21.756,36	62.584,91	40.828,55
1.2. Sachanlagen	4.989.740,94	5.005.524,50	15.783,56
1.3. Finanzanlagen	482.581,29	468.634,29	-13.947,00
<b>2. Umlaufvermögen</b>	<b>16.346.955,05</b>	<b>16.653.551,32</b>	<b>306.596,27</b>
2.1. Vorräte	0,00	0,00	0,00
2.2. Forderungen/sonst. Vermögensg.	636.754,05	609.057,62	-27.696,43
2.3. Wertpapiere des Umlaufvermögens	0,00	0,00	0,00
2.4. Liquide Mittel	15.710.201,00	16.044.493,70	334.292,70
<b>3. Aktive Rechnungsabgrenzung</b>	<b>343.833,60</b>	<b>325.156,32</b>	<b>-18.677,28</b>
<b>Summe Aktiva</b>	<b>22.184.867,24</b>	<b>22.515.451,34</b>	<b>330.584,10</b>
<b>4. Eigenkapital</b>	<b>5.020.689,79</b>	<b>5.033.552,29</b>	<b>12.862,50</b>
4.1. Allgemeine Rücklage	3.827.318,84	3.827.318,84	0,00
4.2. Sonderrücklage	0,00	0,00	0,00
4.3. Ergebnismrücklage	1.228.927,53	1.193.370,95	-35.556,58
4.4. vorgetragener Jahresfehlbetrag	0,00	0,00	0,00
4.5. Jahresüberschuss/Jahresfehlbetrag	-35.556,58	12.862,50	48.419,08
<b>5. Sonderposten</b>	<b>2.506.344,48</b>	<b>2.537.164,43</b>	<b>30.819,95</b>
<b>6. Rückstellungen</b>	<b>0,00</b>	<b>0,00</b>	<b>0,00</b>
<b>7. Verbindlichkeiten</b>	<b>14.633.732,97</b>	<b>14.926.954,62</b>	<b>293.221,65</b>
<b>8. Passive Rechnungsabgrenzung</b>	<b>24.100,00</b>	<b>17.780,00</b>	<b>-6.320,00</b>
<b>Summe Passiva</b>	<b>22.184.867,24</b>	<b>22.515.451,34</b>	<b>330.584,10</b>

### 6.3 Bilanzkennzahlen

#### Anlagevermögensintensität

Die Anlagevermögensintensität gibt an, wie hoch der Anteil des Anlagevermögens am Gesamtvermögen ist. Sie gibt Aufschluss darüber, ob die Höhe des Anlagevermögens den wirtschaftlichen Rahmenbedingungen der Gemeinde entspricht. Ein hoher Wert der Kennzahl verlangt in der Regel einen hohen Anteil von Eigenkapital bzw. von langfristigem Fremdkapital am Gesamtkapital. Eine zu geringe Anlagevermögensintensität kann bedeuten, dass die Gemeinde überwiegend über bereits abgeschrieben Vermögen oder über Vermögensgegenstände verfügt, die nur noch mit geringen Werten in der Bilanz angesetzt sind.

	Vorjahr	Abschluss-jahr
Anlagevermögen	5.494.078,59	5.536.743,70
* 100		
÷ Bilanzsumme	22.184.867,24	22.515.451,34
<b>Kennzahl</b>	<b>24,76%</b>	<b>24,59%</b>

Diese Kennzahl erscheint zunächst sehr hoch, ist allerdings für den kommunalen Bereich auf Grund der Aufgabenwahrnehmung zur Daseinsvorsorge mit dem dafür notwendigen Infrastrukturvermögen eher branchenüblich.

#### Anlagendeckungsgrad

Der Anlagendeckungsgrad zeigt an, wie viel Prozent des Anlagevermögens durch Eigenkapital (inkl. Sonderposten) gedeckt oder finanziert sind. Da Anlagegegenstände in der Regel langfristig gebundenes Vermögen darstellen, müssen sie auch durch entsprechend langfristiges Kapital finanziert werden. Damit wird sichergestellt, dass in wirtschaftlich schwierigen Zeiten keine Anlagengüter veräußert werden müssen, um eventuellen Tilgungsverpflichtungen termingerecht nachzukommen. Deshalb sollten Gegenstände des Anlagevermögens grundsätzlich nicht kurzfristig finanziert werden.

	Vorjahr	Abschluss-jahr
Eigenkapital	5.020.689,79	5.033.552,29
* 100		
÷ Anlagevermögen	5.494.078,59	5.536.743,70
<b>Kennzahl</b>	<b>91,38%</b>	<b>90,91%</b>

Unter Berücksichtigung der gewährten Zuwendungen ergibt sich folgende Berechnung:

	Vorjahr	Abschluss-jahr
Eigenkapital	5.020.689,79	5.033.552,29
+ Zuwendungen	182.520,43	176.830,44
* 100		
÷ Anlagevermögen	5.494.078,59	5.536.743,70
<b>Kennzahl</b>	<b>94,71%</b>	<b>94,11%</b>

### Eigenkapitalquote

Die Eigenkapitalquote gibt an, wie hoch der Anteil des Eigenkapitals am Gesamtkapital ist. Sie wird zur Beurteilung der Kapitalkraft herangezogen. Je höher die Eigenkapitalquote, desto geringer das Finanzierungsrisiko und desto höher die finanzielle Stabilität und die wirtschaftliche Sicherheit. Die Eigenkapitalquote kann auch bei den Kommunen ein Bonitätsindikator sein.

	Vorjahr	Abschluss-jahr
Eigenkapital	5.020.689,79	5.033.552,29
* 100		
÷ Bilanzsumme	22.184.867,24	22.515.451,34
<b>Kennzahl</b>	<b>22,63%</b>	<b>22,36%</b>

Berücksichtigt man auch die gewährten Zuwendungen und gezahlten Beiträge (Sonderposten) ergibt sich eine noch höhere Eigenkapitalquote.

	Vorjahr	Abschluss-jahr
Eigenkapital	5.020.689,79	5.033.552,29
+ Sonderposten	2.506.344,48	2.537.164,43
* 100		
÷ Bilanzsumme	22.184.867,24	22.515.451,34
<b>Kennzahl</b>	<b>33,93%</b>	<b>33,62%</b>

### Fremdkapitalquote

Die Fremdkapitalquote stellt das Verhältnis zwischen Fremdkapital und Gesamtkapital dar. Durch den hohen Anteil an Sonderposten (Zuweisungen und Beiträge) ergibt sich eine recht hohe Fremdkapitalquote.

	Vorjahr	Abschluss- jahr
Verbindlichkeiten	14.633.732,97	14.926.954,62
+ Sonderposten	2.506.344,48	2.537.164,43
* 100		
÷ Bilanzsumme	22.184.867,24	22.515.451,34
<b>Kennzahl</b>	<b>77,26%</b>	<b>77,57%</b>

Berücksichtigt man nur die tatsächlichen Verbindlichkeiten ergibt sich eine wesentlich geringere Fremdkapitalquote.

	Vorjahr	Abschluss- jahr
Verbindlichkeiten	14.633.732,97	14.926.954,62
* 100		
÷ Bilanzsumme	22.184.867,24	22.515.451,34
<b>Kennzahl</b>	<b>65,96%</b>	<b>66,30%</b>

### Verschuldungsgrad

Das Amt Lensahn ist schuldenfrei. Es existieren lediglich im kurzfristigen Bereich Verbindlichkeiten aus der Zahlung von Rechnungen. Der Verschuldungsgrad stellt den fremdfinanzierten Anteil der Aktiva dar. In der Privatwirtschaft wird empfohlen, den Verschuldungsgrad unter 50 % zu halten.

	Vorjahr	Abschluss- jahr
Fremdkapital	14.633.732,97	14.926.954,62
* 100		
÷ Eigenkapital	5.020.689,79	5.033.552,29
<b>Kennzahl</b>	<b>291,47%</b>	<b>296,55%</b>

**6.4 Ertragslage**

	2020	2021	Differenz
<b>Steuern und ähnliche Abgaben</b>	<b>0,00</b>	<b>0,00</b>	<b>0,00</b>
<b>Zuwendungen und allgemeine Umlagen</b>	<b>3.492.492,52</b>	<b>4.676.230,78</b>	<b>1.045.703,48</b>
Schulumlage	890.496,52	943.000,00	52.503,48
Kindergartenumlage	452.100,00	0,00	-452.100,00
Amtsumlage	1.852.710,00	1.927.010,00	74.300,00
Schlüsselzuweisungen übergem. Aufgaben	297.186,00	297.186,00	0,00
Zuweisung Pauschalfinanzierung/Tagespflege	0,00	1.371.000,00	1.371.000,00
sonstige lfd. Zuweisungen	282.166,83	138.034,78	-144.132,05
<b>sonstige Erträge</b>	<b>1.182.020,07</b>	<b>875.117,98</b>	<b>-306.902,09</b>
<b>lfd. Erträge</b>	<b>4.674.512,59</b>	<b>5.551.348,76</b>	<b>876.836,17</b>
Finanzerträge	0,00	0,00	0,00
<b>Gesamterträge</b>	<b>4.674.512,59</b>	<b>5.551.348,76</b>	<b>876.836,17</b>



	2020	2021	Differenz
Personalaufwendungen	0,00	0,00	0,00
Versorgungsaufwendungen	272,22	269,45	-2,77
Aufwendungen für Sach- und Dienstleistungen	1.024.168,00	1.125.206,36	101.038,36
Abschreibungen	385.533,57	329.192,19	-56.341,38
<b>Allgemeine Umlagen</b>	<b>0,00</b>	<b>0,00</b>	<b>0,00</b>
Kreisumlage			0,00
Amtsumlage			0,00
<b>aufgabenbezogene Umlagen</b>	<b>2.613.950,15</b>	<b>3.458.687,95</b>	<b>844.737,80</b>
Schulumlage			0,00
Schulkostenbeiträge			0,00
Betriebskosten Kindergärten	639.582,36	1.349.030,94	709.448,58
Personalkostenerstattung an Gemeinde	1.974.367,79	2.109.657,01	135.289,22
sonstige Kostenbeteiligungen			0,00
Gewerbesteuerumlage			0,00
<b>sonstige Aufwendungen</b>	<b>686.145,23</b>	<b>625.130,31</b>	<b>-61.014,92</b>
<b>lfd. Aufwendungen</b>	<b>4.710.069,17</b>	<b>5.538.486,26</b>	<b>828.417,09</b>
Finanzaufwendungen	0,00	0,00	0,00
<b>Gesamtaufwendungen</b>	<b>4.710.069,17</b>	<b>5.538.486,26</b>	<b>828.417,09</b>
<b>Jahresergebnis</b>	<b>-35.556,58</b>	<b>12.862,50</b>	<b>48.419,08</b>

**6.5 Finanzlage**

	2020	2021	Differenz
Barkasse	0,00	0,00	0,00
SPK Girokonto	491.596,47	43.132,14	-448.464,33
Volksbank Girokonto	488.822,78	99.858,50	-388.964,28
Kassenmittel Amt	100.000,00	0,00	-100.000,00
Kassenmittel Amt	450.000,00	1.500.000,00	1.050.000,00
Postbank Hamburg Girokonto	0,00	0,00	0,00
<b>Summe liquide Mittel</b>	<b>1.530.419,25</b>	<b>1.642.990,64</b>	<b>112.571,39</b>
<b>Anfangsbestand liquide Mittel</b>	<b>1.822.702,14</b>	<b>1.530.419,25</b>	<b>-292.282,89</b>
<b>Einzahlungen</b>	<b>4.597.877,96</b>	<b>6.073.559,04</b>	<b>1.475.681,08</b>
lfd. Verwaltungstätigkeit	4.365.939,95	5.908.532,23	1.542.592,28
Investitionstätigkeit	231.938,01	165.026,81	-66.911,20
Finanzierungstätigkeit	0,00	0,00	0,00
<b>Auszahlungen</b>	<b>4.890.160,85</b>	<b>5.960.987,65</b>	<b>1.070.826,80</b>
lfd. Verwaltungstätigkeit	4.542.144,77	5.510.535,09	968.390,32
Investitionstätigkeit	348.016,08	450.452,56	102.436,48
Finanzierungstätigkeit	0,00	0,00	0,00
<b>Saldo gesamt</b>	<b>-292.282,89</b>	<b>112.571,39</b>	<b>404.854,28</b>
Kassenkredit			
<b>Endbestand liquide Mittel</b>	<b>1.530.419,25</b>	<b>1.642.990,64</b>	<b>112.571,39</b>
liquide Mittel der Gemeinden	0,00	0,00	0,00
<b>liquide Mittel gesamt</b>	<b>1.530.419,25</b>	<b>1.642.990,64</b>	<b>112.571,39</b>

Die finanziellen Mittel des Amtes ohne amtsangehörige Gemeinden haben sich um

**112.571,39**

erhöht.

### Barliquidität

Die Liquidität gilt als ausreichend, wenn die liquiden Mittel mindestens so hoch oder höher sind, wie die kurzfristigen Verbindlichkeiten.

	liquide Mittel	1.642.990,64
*	100	
÷	kurzfristige Verbindlichkeiten	1.575,65
	<b>Kennzahl</b>	<b>104.273,83</b>

### einzugsbedingte Liquidität

Diese Kennziffer erhält Bedeutung, wenn die Barliquidität unter 100 % ist. Sie gibt an, wie viel Prozent der kurzfristigen Verbindlichkeiten durch flüssige Mittel und Forderungen abgedeckt sind bzw. innerhalb bestimmter Fristen abgedeckt werden können.

	liquide Mittel	1.642.990,64
	Forderungen	3.256,63
*	100	
÷	kurzfristige Verbindlichkeiten	1.575,65
	<b>Kennzahl</b>	<b>104.480,52</b>

## 6.6 Jahresabschluss

Das Haushaltsjahr schließt mit einem Jahresgewinn von **12.862,50** EUR ab.

Abschluss laut Haushaltsplan **-557.300,00** EUR

Das Haushaltsjahr hat somit eine Verbesserung von **570.162,50** EUR erfahren.

Dieses Ergebnis ist im wesentlichen durch folgende Erträge/Aufwendungen bedingt:

### Erträge

Produkt Bezeichnung	HH-Plan	Abschluss	mehr/minder
111005 Mieten	126.600,00	106.600,00	-20.000,00
218200 Elternanteil Schulbeförderungskosten	0,00	5.000,00	5.000,00
218200 Zuweisungen u. Zuschüsse für lfd. Zwecke vom La	54.643,10	61.415,28	6.772,18
361100 Kostenbeteiligung anderer Gemeinden am Betrieb	0,00	8.115,68	8.115,68
218200 Erträge aus der Auflösung von Sonderposten aus	44.200,00	59.762,37	15.562,37
122001 Mieten und Nutzungsentschädigungen	240.000,00	257.625,58	17.625,58
122001 Sonstige Erträge	100,00	18.265,98	18.165,98
122200 Verwaltungsgebühren	46.500,00	74.864,94	28.364,94
424001 Anteil der Grund- und Gemeinschaftsschule	30.600,00	67.909,40	37.309,40
424001 Förderung des Sports	46.700,00	103.804,38	57.104,38
361100 Zuweisung Pauschalfinanzierung/Tagespflege von	912.300,00	1.371.000,00	458.700,00

### Aufwendungen

Produkt Bezeichnung	HH-Plan	Abschluss	mehr/minder
361100 Betriebskostenzuschuss Pauschalfinanzierung/Ta	912.300,00	1.349.030,94	436.730,94
421000 Förderung des Sports	46.700,00	103.804,38	57.104,38
218200 Nutzung der Sportanlagen des Amtes Lensahn	30.600,00	67.909,40	37.309,40
424001 Bewirtschaftungskosten	86.300,00	106.042,91	19.742,91
218200 Reinigungskosten	85.000,00	102.988,65	17.988,65

218200	Abschreibungen auf Sachanlagen	150.000,00	167.550,57	17.550,57
126000	Personalkostenerstattung an die Gemeinde Lensa	14.400,00	31.610,60	17.210,60
111001	Bewirtschaftungskosten	19.600,00	34.394,65	14.794,65
218200	Lehr- und Unterrichtsmittel	58.000,00	71.673,22	13.673,22
361100	Personalkostenerstattung an die Gemeinde Lensa	12.600,00	24.549,56	11.949,56
218200	Abschreibungen Sammelposten	7.000,00	17.218,32	10.218,32
511000	Personalkostenerstattung an die Gemeinde Lensa	37.600,00	45.305,70	7.705,70
111006	Abschreibungen auf Sachanlagen	4.000,00	11.409,23	7.409,23
111005	Steuern und Versicherungen	500,00	6.540,07	6.040,07
424001	Reinigungskosten	31.200,00	37.140,26	5.940,26
575000	Verwaltungs- und Personalanteil Ostseeferienland	5.300,00	0,00	-5.300,00
551001	Personalkostenerstattung an die Gemeinde Lensa	25.400,00	20.052,40	-5.347,60
218200	Erwerb Möbel unter 150 EUR	5.500,00	0,00	-5.500,00
243000	Personalkostenerstattung an die Gemeinde Lensa	41.500,00	35.804,68	-5.695,32
122001	Mieten und Nutzungsentschädigungen	201.712,65	195.646,20	-6.066,45
218200	Sachaufwendungen für die Ganztagschule	12.000,00	5.810,98	-6.189,02
547000	Personalkostenerstattung an die Gemeinde Lensa	23.500,00	17.293,35	-6.206,65
126000	Repräsentationskosten	8.400,00	1.289,75	-7.110,25
575000	Werbung	26.400,00	18.764,38	-7.635,62

111007	Personalkostenerstattung an die Gemeinde Lensa	71.600,00	62.675,49	-8.924,51
122001	Aufwandsentschädigungen	10.000,00	0,00	-10.000,00
541000	Personalkostenerstattung an die Gemeinde Lensa	23.000,00	9.916,73	-13.083,27
122001	Bewirtschaftungskosten	100.000,00	86.205,15	-13.794,85
111003	Personalkostenerstattung an die Gemeinde Lensa	266.100,00	248.997,05	-17.102,95
218200	Personalkostenerstattung an die Gemeinde Lensa	450.900,00	433.408,91	-17.491,09
111001	Unterhaltung Grundstück und bauliche Anlagen	41.000,00	21.383,23	-19.616,77
424001	Unterhaltung Grundstück und bauliche Anlagen	36.000,00	40.907,63	4.907,63
218200	Sonderaufwendungen infolge Corona	100,00	720,52	620,52
218200	Nutzung der Sportanlagen der Gemeinde Lensahn	50.500,00	26.345,71	-24.154,29
122200	Personalkostenerstattung an die Gemeinde Lensa	138.300,00	113.726,57	-24.573,43
122001	Personalkostenerstattung an die Gemeinde Lensa	90.400,00	65.569,56	-24.830,44
218200	Anteil an der Schülerbeförderung	105.164,54	80.000,00	-25.164,54
362500	Personalkostenerstattung an die Gemeinde Lensa	38.100,00	4.003,91	-34.096,09
111000	Personalkostenerstattung an die Gemeinde Lensa	257.100,00	219.338,95	-37.761,05
111006	Datensicherheit	0,00	11,85	11,85
122000	Personalkostenerstattung an die Gemeinde Lensa	218.100,00	162.372,64	-55.727,36
311000	Personalkostenerstattung an die Gemeinde Lensa	137.700,00	71.077,29	-66.622,71
111001	Personalkostenerstattung an die Gemeinde Lensa	325.500,00	229.562,39	-95.937,61

### Vorgänge von besonderer Bedeutung

Bezeichnung	Betrag
Leasingraten iPads	7.708,08
Homepage	3.591,42
Carport Schule	28.134,59
stationäre raumluftechnische Anlagen Schule	16.386,06
Digitalpakt Schule	79.710,23
Zuschuss Umbau Kiga Morgenstern	61.923,75
Büromöbel Rathaus	8.427,45
dE-Akte / Lizenzen LÄMMkomm / Lissa / Zeiterfassungssoftware	47.992,19

EDV-Ausstattung Rathaus	10.786,83
EDV-Ausstattung Schule	62.383,64
sonstige Ausstattung Schule	31.658,91
Stammkapital EAL	15.000,00
<b>Summe</b>	<b>373.703,15</b>

## 6.7 Abwicklung des Jahresabschlusses

Gemäß § 92 Abs. 3 Satz 2 Gemeindeordnung beschliesst die Gemeindevertretung über die Verwendung des Jahresüberschusses oder die Behandlung des Jahresfehlbetrages.

**Der Jahresüberschuss beträgt 12.862,50 Euro** (siehe 6.6 dieses Berichtes)

### Jahresüberschuss

Gemäß § 26 Abs. 2 Gemeindehaushaltsverordnung-Doppik sind Jahresüberschüsse der Ergebnistrücklage oder Allgemeinen Rücklage zuzuführen, sofern sie nicht zur Abdeckung von vorgetragenen Jahresfehlbeträgen benötigt werden.

vorgetragener Jahresfehlbetrag	0,00
Jahresüberschuss	12.862,50
<b>verbleibender Jahresüberschuss</b>	<b>12.862,50</b>

Die Ergebnistrücklage darf nach

**1. § 25 Abs. 3 GemHVO-Doppik höchstens 33 % und soll mindestens 10 % der Allgemeinen Rücklage betragen.**

	Stand 31.12. 2021	Mindest- bestand	Höchst- bestand	mögliche Zuführung	Stand 31.12. 2022
Allgemeine Rücklage	3.827.318,84			<b>0,00</b>	3.827.318,84
Ergebnistrücklage	1.193.370,95 31,53%	457.595,66 10 %	1.248.926,51 33 %	<b>12.862,50</b>	1.206.233,45

**2. Wenn die Allgemeine Rücklage mindestens 30 % der Bilanzsumme beträgt darf die Ergebnistrücklage auch mehr als 33 % der Allgemeinen Rücklage betragen.**

	Stand 31.12. 2021	%-Anteil	mögliche Zuführung	Stand 31.12. 2022
Allgemeine Rücklage	3.827.318,84	} 17,00	<b>0,00</b>	3.827.318,84
Bilanzsumme	22.515.451,34			
Ergebnistrücklage	1.193.370,95		<b>0,00</b>	1.193.370,95



## Jahresfehlbetrag

Jahresfehlbeträge sollen nach § 26 Abs. 3 Gemeindehaushaltsverordnung-Doppik aus der Ergebnisrücklage ausgeglichen werden. Ist ein Ausgleich aus der Ergebnisrücklage nicht möglich kann nach § 26 Abs. 4 der Ausgleich aus der Allgemeinen Rücklage nach fünf Jahren erfolgen.

	<u>Stand 31.12.</u> 2021	<b>Jahres- fehlbetrag</b>	<u>Stand 31.12.</u> 2022
Allgemeine Rücklage	3.827.318,84		3.827.318,84
Ergebnisrücklage	1.193.370,95	0,00	1.193.370,95
<b>vorgetragener Jahresfehlbetrag</b>	<b>0,00</b>	<b>0,00</b>	<b>0,00</b>

## 6.8 Entwicklung des Amtes

Bei Betrachtung der Erträge des Amtes Lensahn ist festzustellen, dass die Erträge zu

**84,24** % aus Umlagen und Zuweisungen bestehen.

	Euro	%-Anteil
<b>Steuern und ähnliche Abgaben</b>	<b>0,00</b>	<b>0,00</b>
<b>Zuwendungen und allgemeine Umlagen</b>	<b>4.676.230,78</b>	<b>84,24</b>
Schulumlage	943.000,00	20,17
Kindergartenumlage	0,00	0,00
Amtsumlage	1.927.010,00	41,21
Schlüsselzuweisungen übergem. Aufgaben	297.186,00	6,36
Zuweisung Pauschalfinanzierung/Tagespflege	1.371.000,00	29,32
sonstige lfd. Zuweisungen	138.034,78	
<b>sonstige Erträge</b>	<b>875.117,98</b>	<b>15,76</b>
<b>Finanzerträge</b>	<b>0,00</b>	<b>0,00</b>
<b>Gesamterträge</b>	<b>5.551.348,76</b>	<b>100,00</b>

Die Finanzierung des Amtes erfolgt zum überwiegenden Teil aus Umlagen und Zuweisungen, da dem Amt die Abgabenhöhe fehlt. Lediglich im Bereich der Gebühren für ihre Leistungen sind noch Erträge zu erzielen.

Im Bereich der Umlagen ist die Amtsumlage mit **41,21** % die größte Ertragsposition.

Die Schulumlage dient zur Deckung der Schullasten. Die Kindergartenumlage entfällt ab 2021.

Bei den Schlüsselzuweisungen handelt es sich um den Anteil für die Grund- und Gemeinschaftsschule, die Großsporthalle und die Kindergartenfinanzierung. Das Aufkommen aus den Schlüsselzuweisungen wird jährlich durch das Land festgesetzt und gemäß Beschluss der Gemeindevertretung Lensahn auf übergemeindliche Einrichtungen verteilt.

	Euro	%-Anteil
<b>Personalaufwendungen</b>	<b>0,00</b>	<b>0,00</b>
<b>Versorgungsaufwendungen</b>	<b>269,45</b>	<b>0,00</b>
<b>Aufwendungen für Sach- und Dienstleistungen</b>	<b>1.125.206,36</b>	<b>20,32</b>
<b>Abschreibungen</b>	<b>329.192,19</b>	<b>5,94</b>
<b>Umlagen</b>	<b>3.458.687,95</b>	<b>62,45</b>
Betriebskosten Kindergärten	1.349.030,94	39,00
Personalkostenerstattung an Gemeinde	2.109.657,01	61,00
<b>sonstige Aufwendungen</b>	<b>625.130,31</b>	<b>11,29</b>
<b>Finanzaufwendungen</b>	<b>0,00</b>	<b>0,00</b>
<b>Gesamtaufwendungen</b>	<b>5.538.486,26</b>	<b>100,00</b>

Die Aufwendungen sind überwiegend durch

• Personalkostenerstattung an die Gemeinde	2.109.657,01
• Grund- und Gemeinschaftsschule	1.404.232,82
• Kindergärten	1.439.764,78
	<u><u><b>4.953.654,61</b></u></u>

beeinflusst. Damit sind bereits **89,44** % der Aufwendungen belegt.

**6.9 Entwicklung der Abschlüsse**

	Allgemeine Rücklage	Ergebnis- rücklage	Berich- tigungen	Vortrag Fehlbetrag	Jahres- abschluss	Eigen- kapital
Stand per 31.12.2009	2.265.740,27	339.861,05		0,00	0,00	2.605.601,32
Stand per 31.12.2010	2.265.740,27	339.861,05	30.029,97	0,00	280.386,09	2.916.017,38
Stand per 31.12.2011	2.349.582,31	566.435,07		0,00	263.177,62	3.179.195,00
Stand per 31.12.2012	2.591.799,42	587.395,58		0,00	376.640,93	3.555.835,93
Stand per 31.12.2013	2.907.886,07	647.949,86	2,00	0,00	311.839,82	3.867.677,75
Stand per 31.12.2014	3.140.706,23	726.971,52	2,00	0,00	386.458,87	4.254.138,62
Stand per 31.12.2015	3.468.962,06	785.176,56		0,00	145.823,02	4.399.961,64
Stand per 31.12.2016	3.532.721,12	867.240,52		0,00	-53.921,01	4.346.040,63
Stand per 31.12.2017	3.532.721,12	813.319,51		0,00	101.778,98	4.447.819,61
Stand per 31.12.2018	3.532.721,12	915.098,49		0,00	313.829,04	4.761.648,65
Stand per 31.12.2019	3.532.721,12	1.228.927,53		0,00	294.597,72	5.056.246,37
Stand per 31.12.2020	3.827.318,84	1.228.927,53		0,00	-35.556,58	5.020.689,79
Stand per 31.12.2021	3.827.318,84	1.193.370,95		0,00	12.862,50	5.033.552,29
<b>Aufrechnung</b>			<b>30.033,97</b>		<b>2.385.054,50</b>	
Stand per 31.12.2022	3.827.318,84	1.206.233,45		0,00	-352.600,00	4.680.952,29
Stand per 31.12.2023	3.827.318,84	853.633,45		0,00	-232.400,00	4.448.552,29
Stand per 31.12.2024	3.827.318,84	621.233,45		0,00	-222.100,00	4.226.452,29
Stand per 31.12.2025	3.827.318,84	399.133,45		0,00	-211.300,00	4.015.152,29

Lensahn den  
aufgestellt:

Mira Voß

Michael Robien  
Amtsvorssteher