


Haushaltsplan

Amt Lensahn

2024

Inhaltsverzeichnis

Haushaltsplan	Seite
Haushaltssatzung	1
Vorbericht	5
Ergebnishaushalt	35
Finanzhaushalt	39
Übersicht Erträge Aufwendungen	45
Teilpläne	51
Produktkontenübersicht für das Produkt 611000	271
Umlagenberechnung	275
Wirtschaftsplan EAL	297
Erfolgsplan	301
Vermögensplan	305
Stellenplan	309
Stellenplanquerschnitt	313
Finanzplan A	317
Finanzplan B	321
Finanzplan C	325
Jahresabschluss	329



Haushaltssatzung

Amt Lensahn

2024

Haushaltssatzung

des Amtes Lensahn für das Haushaltsjahr 2024

Aufgrund des § 18 der Amtsordnung in Verbindung mit § 77 der Gemeindeordnung wird nach Beschluss des Amtsausschusses vom _____ folgende Haushaltssatzung erlassen:

§ 1

Der Haushaltsplan für das Haushaltsjahr 2024 wird

- | | | | |
|----|---|--|----------------------|
| 1. | im Ergebnisplan mit | | |
| | einem Gesamtbetrag der Erträge auf | | 7.251.900 EUR |
| | einem Gesamtbetrag der Aufwendungen auf | | 7.136.900 EUR |
| | einem Jahresüberschuss von | | 115.000 EUR |
| | einem Jahresfehlbetrag von | | 0 EUR |
| | einer Inanspruchnahme der Ausgleichsrücklage nach § 26 Absatz 1 | | |
| | Satz 2 GemHVO zum Haushaltsausgleich | | 0 EUR |
| | einem Jahresergebnis unter Inanspruchnahme der Ausgleichsrücklage | | 115.000 EUR |
| 2. | im Finanzplan mit | | |
| | einem Gesamtbetrag der Einzahlungen aus laufender | | |
| | Verwaltungstätigkeit auf | | 7.147.800 EUR |
| | einem Gesamtbetrag der Auszahlungen aus laufender | | |
| | Verwaltungstätigkeit auf | | 6.833.000 EUR |
| | einem Gesamtbetrag der Einzahlungen aus der Investitions- | | |
| | tätigkeit und der Finanzierungstätigkeit auf | | 406.000 EUR |
| | einem Gesamtbetrag der Auszahlungen aus der Investitions- | | |
| | tätigkeit und der Finanzierungstätigkeit auf | | 1.236.300 EUR |
| | festgesetzt. | | |

§ 2

Es werden festgesetzt:

- | | | | |
|----|--|--|--------------------|
| 1. | der Gesamtbetrag der Kredite für Investitionen und Investitions- | | |
| | förderungsmaßnahmen auf | | 0 EUR |
| 2. | der Gesamtbetrag der Verpflichtungsermächtigungen auf | | 0 EUR |
| 3. | der Höchstbetrag der Kassenkredite auf | | 750.000 EUR |
| 4. | die Gesamtzahl der im Stellenplan ausgewiesenen Stellen auf | | 0,00 |

§ 3

1. Der Umlagesatz für die Amtsumlage (§ 22 AO i.V.m. § 29 FAG) wird auf

20,00

festgesetzt.

2. Die Schulumlage nach § 21 AO in Verbindung mit § 56 Schulgesetz wird festgesetzt auf

Gemeinde Beschendorf	124.944 EUR
Gemeinde Damlos	88.195 EUR
Gemeinde Harmsdorf	88.195 EUR
Gemeinde Kabelhorst	73.496 EUR
Gemeinde Lensahn	1.069.378 EUR
Gemeinde Manhagen	99.220 EUR
Gemeinde Riepsdorf	62.472 EUR
Summe	1.605.900 EUR

§ 4

Der Höchstbetrag für unerhebliche über- und außerplanmäßige Aufwendungen und Auszahlungen und Verpflichtungsermächtigungen, für deren Leistung oder Eingehung die Amtsvorsteherin ihre oder der Amtsvorsteher seine Zustimmung nach § 82 Gemeindeordnung erteilen kann, beträgt 6.000 EUR

§ 5


Im Teilfinanzplan (§ 4 Abs. 5 GemHVO) sind als Einzelmaßnahmen Investitionen oder Investitionsförderungsmaßnahmen auszuweisen, wenn der Auszahlungsbetrag für die Investition oder Investitionsförderungsmaßnahme mindestens 26.000 EUR beträgt.

§ 6

- (1) Die Erträge und Aufwendungen eines Teilergebnisplanes und die Einzahlungen und Auszahlungen eines Teilfinanzplanes werden gemäß § 20 (1) GemHVO zu Budgets erklärt.
- (2) Die Einzahlungen und Auszahlungen für Investitionen und Investitionsförderungsmaßnahmen eines Teilplanes werden gemäß § 20 (2) GemHVO zu Budgets erklärt.
- (3) Für die gebildeten Budgets gelten die Budgetierungsregelungen gemäß Anlage 1.

Lensahn

Amt Lensahn
Der Amtsvorsteher



Vorbericht

Amt Lensahn

2024

Vorbericht zum Haushaltsplan des Amtes Lensahn für das Haushaltsjahr 2024

(§ 1 Absatz 2 Nr. 1 GemHVO)

1. Allgemeines

1.1 Amtsgebiet

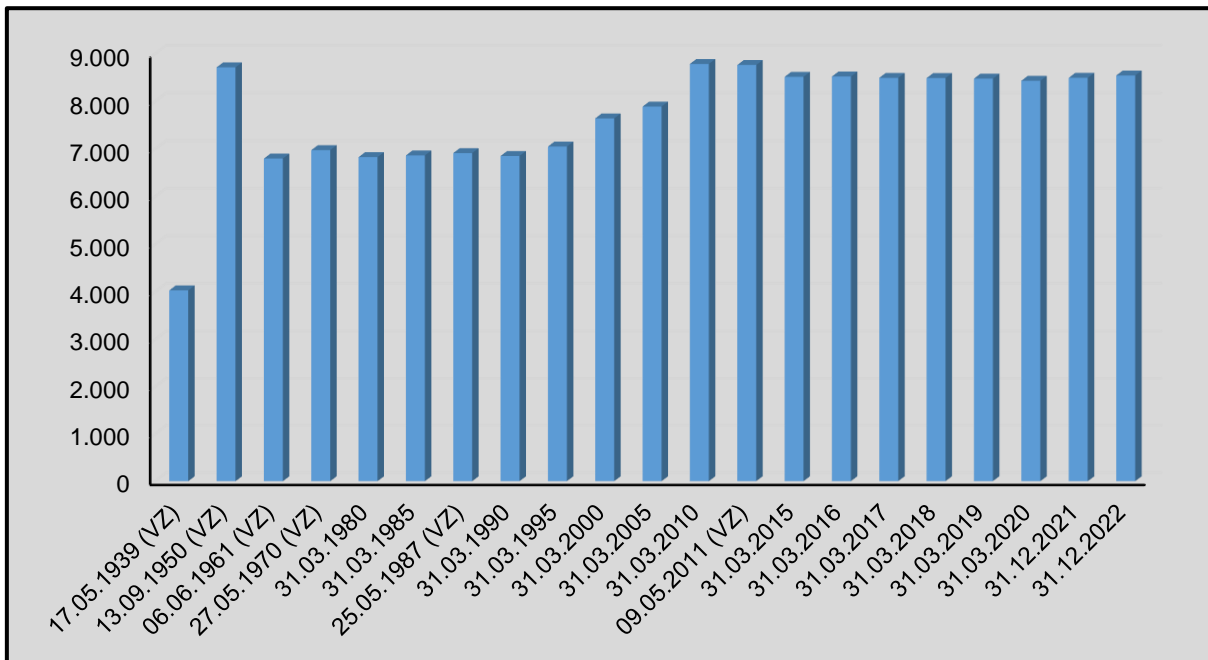
Das Amtsgebiet umfasst

	Landwirt- schaft	Wald	Wasser	Gebäude / Verkehr	Summe
Beschendorf	745	19	9	81	854
Damlos	561	292	3	79	935
Harmsdorf	1.245	434	34	69	1.782
Kabelhorst	516	10	3	45	574
Lensahn	2.099	288	37	346	2.770
Manhagen	680	230	4	49	963
Riepsdorf	2.326	66	45	144	2.581
Summe	8.172	1.339	135	813	10.459

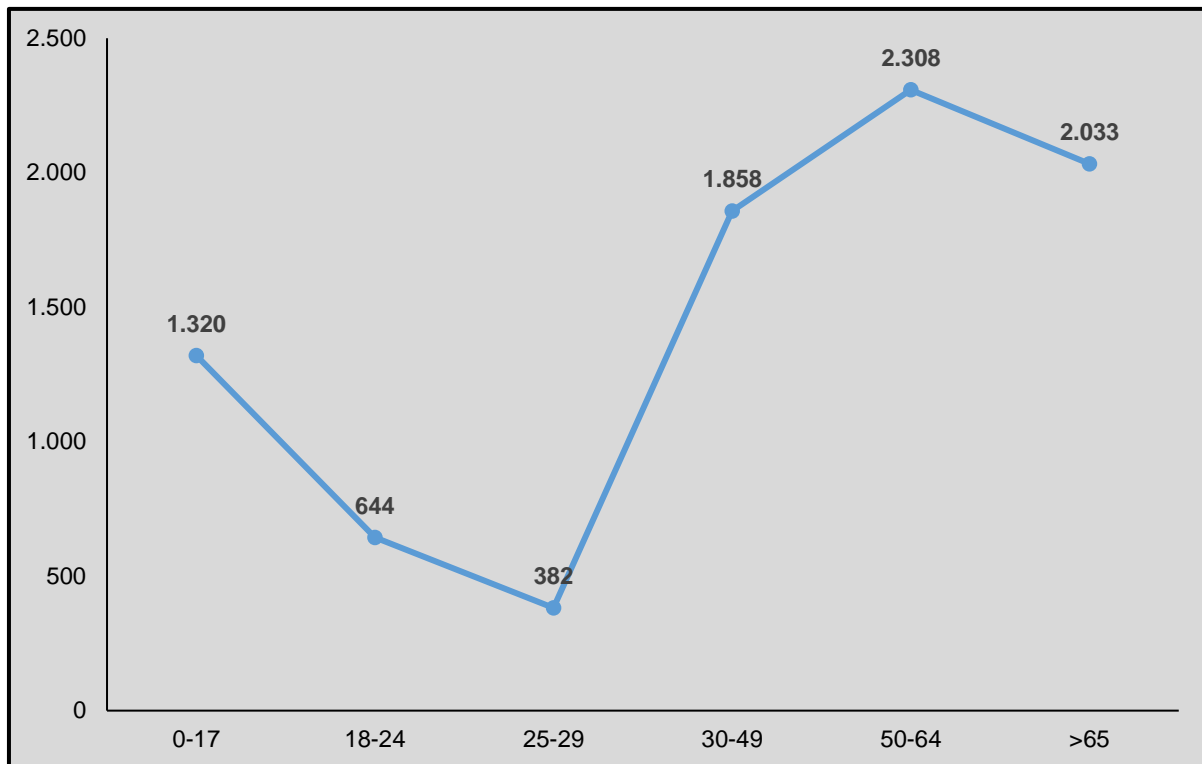
1.2 Bevölkerungsentwicklung

Volkszählung		Fortschreibung Statistikamt Nord			
Datum	Einwohner	Datum	Einwohner	Datum	Einwohner
17.05.1939	4.031	31.03.1980	6.831	31.03.2016	8.524
13.09.1950	8.716	31.03.1985	6.867	31.03.2017	8.495
06.06.1961	6.801	31.03.1990	6.855	31.03.2018	8.491
27.05.1970	6.977	31.03.1995	7.053	31.03.2019	8.479
25.05.1987	6.915	31.03.2000	7.644	31.03.2020	8.434
09.05.2011	8.766	31.03.2005	7.892	31.12.2021	8.496
		31.03.2010	8.788	31.12.2022	8.545
		31.03.2015	8.517		

Bevölkerungsentwicklung



Altersstruktur



1.3 Entwicklung der Steuern, Finanzaufwendungen und Umlagen

(§ 6 Abs. 1 Nr. 1 GemHVO, Anlage 11)

Bezeichnung	2020	2021	2022	voraussichtlich	
				2023	2024
Schlüsselzuweisungen für übergemeindl. Aufgaben	297.186	297.186	345.407	402.861	374.033
Schulumlage	837.500	943.000	1.041.600	1.681.200	1.605.900
Schulkostenbeiträge	93.256	82.797	108.076	97.200	102.400
KiTa-Ausgleich	33.012	8.116	0	0	0
Kindergartenumlage	452.100	0	0	0	0
Pauschalfinanzierung Kindergärten/Tagespflege		1.371.000	1.419.330	1.500.000	1.500.000
Amtsumlage	1.852.700	1.927.010	2.218.160	2.476.000	2.727.800
Summe Deckungsmittel	3.565.755	4.629.109	5.132.573	6.157.261	6.310.133
Veränderung Vorjahr in %	-1,31	29,82	10,88	19,96	2,48
PK-Erstattung Verwaltung	1.639.609	3.639.321	1.960.282	2.127.100	1.961.400
PK-Erstattung Schule	400.510	433.409	481.741	681.400	713.000
PK-Erstattung Großsporth.	36.743	36.929	37.350	37.600	39.500
Pauschalfinanzierung Kindergärten/Tagespflege		1.349.031	1.419.330	1.500.000	1.500.000
Summe der Umlagen	2.076.862	5.458.690	3.898.703	4.346.100	4.213.900
Veränderung Vorjahr in %	12,32	162,83	-28,58	11,48	-3,04

1.4 Übersicht über die Ergebnisse der kostenrechnenden Einrichtungen

(§ 6 Abs. 1 Nr. 10 GemHVO)

Einrichtung		2022	2023	2024
	Aufwendungen	239.773,00	291.700,00	301.700,00
	Erträge	108.025,00	97.200,00	96.800,00
424001 Großsporthalle	Abschluss	131.748,00	194.500,00	204.900,00
	Kostendeckungsgrad	45,05	33,32	32,08
	Förderungen	131.748,00	194.500,00	204.900,00

1.5 Online-Zugangsgesetz (OZG) und Elektronische Datenverarbeitung (EDV)

Das Gesetz zur Verbesserung des Onlinezugangs zu Verwaltungsleistungen (OZG) verpflichtet Bund, Länder und **Kommunen** ihre **Verwaltungsleistungen auch elektronisch** über Verwaltungsportale **anzubieten**.

Der IT-Planungsrat hat 575 Verwaltungsleistungen aufgeführt, die umgesetzt werden müssen. Die meisten Verwaltungsleistungen (über 400) sind von der Kommune umzusetzen. Als eine Leistung wurde die Gewerbemeldung identifiziert. Hier sind aber bereits 3 Unterleistungen (Anmeldung, Abmeldung und Ummeldung) aufzuführen, so dass die Summe der einzelnen Leistungen wesentlich höher sein wird.

Um die Umsetzung des OZG nicht in jeder Verwaltung direkt durchführen zu müssen, ist der ITVSH (Informations- und Technologieverbund Schleswig-Holstein) durch Gesetz per 01.01.2019 gegründet worden, der die Kommunen bei der Umsetzung des OZG begleitet.

Es gilt hier das Prinzip EfA (Einer für Alle). Wenn eine Leistung als Onlineleistung von einer Kommune zur Verfügung gestellt wird, können auch alle anderen Kommunen in Schleswig-Holstein dieses Verfahren nutzen. Die Umsetzung wird vom Land Schleswig-Holstein sowohl personell als auch finanziell unterstützt. Dennoch sind vom Amt Lensahn finanzielle und personelle Ressourcen einzubringen.

Im Bereich des Amtes Lensahn werden zurzeit folgende EDV-Verfahren eingesetzt:

- ✓ Nutzung des Rechenzentrums bei Dataport über das Landesnetz Schleswig-Holstein (Finanzministerium), dadurch Einsparung eigener Hardware und Personalkosten für die Betreuung
- ✓ Büchereiwesen (Ausleihe in der Gemeindebücherei)
- ✓ E-Akte mit Digitalisierung des Posteingangs (im Rahmen der Umsetzung OZG)
- ✓ Einwohnerwesen (Einwohner, Personalausweis, Reisepass usw.)
- ✓ E-Rechnung (Umsetzung der E-Rechnungs-VO des Landes und OZG)
- ✓ Ferienpass (Online-Anmeldung zu Aktionen)
- ✓ Finanzwesen (Haushaltsplanung, Steuern, Kasse usw.)
- ✓ Fundsachen inkl. Online Anbindung
- ✓ Gewerbewesen (Verwaltung von Gewerbebetrieben usw.)
- ✓ Homepage mit Einbindung eines Bürgerportals für die Umsetzung des OZG
- ✓ Office-Produkte (Word, Excel usw.)
- ✓ Personalwesen (Mitarbeiter inkl. Gehaltszahlung)
- ✓ Ratsinformationssystem (Sitzungsdienst)
- ✓ Standesamt (Geburt, Hochzeit, Sterbefall usw.)

- ✓ Wohngeld (Gewährung und Ablehnung von Wohngeld)
- ✓ Zeiterfassung (Umsetzung EU-Richtlinie)

Folgende Projekte sind in der Planung bzw. Umsetzung

- ✓ Vollstreckung (Erneuerung des auslaufenden Verfahrens)
- ✓ elektronische Wohnsitzanmeldung (gesetzlich vorgeschrieben)
- ✓ Bauleitplanung (Beteiligung Träger öffentlicher Belange)
- ✓ Straßenzustandskataster

Folgende finanzielle Mittel sind hierfür bisher eingeplant

	2023	2024	2025	2026	2027
Software	60.000	47.000			
Hardware	35.000	35.000			
Personalkosten	142.532	158.500	128.900	130.800	132.800
lfd. Gebühren	236.500	238.400	242.000	245.600	249.200

Die lfd. Gebühren steigen aufgrund neuer Software und der evtl. Umsatzsteuerpflicht von Dataport.

1.6 Geschäftsführung

Das Amt Lensahn besteht seit dem 01. April 1970. Dazu gehören die Gemeinden

- Beschendorf mit 545 Einwohnern
- Damlos mit 593 Einwohnern
- Harmsdorf mit 613 Einwohnern
- Kabelhorst mit 407 Einwohnern
- Lensahn mit 5.101 Einwohnern
- Manhagen mit 362 Einwohnern
- Riepsdorf mit 924 Einwohnern

Vorher gab es die amtsfreie Gemeinde Lensahn und das Amt Lensahn-Land. Die Gemeinde Riepsdorf war bis zum 31.12.2006 dem Amt Grube angegliedert.

Die Verwaltungsgeschäfte werden gemäß § 23 Amtsordnung von der hauptamtlich verwalteten Gemeinde Lensahn wahrgenommen. Besonderheit dieser Geschäftsführung ist, dass zwei verschiedene Behörden zuständig sind. Werden Aufgaben für die Gemeinde Lensahn wahrgenommen, so geschieht dies unter Anwendung von § 23 Abs.1 Satz 3 Amtsordnung unter der Bezeichnung „**Gemeinde Lensahn, Der Bürgermeister**“; werden Aufgaben für die anderen Gemeinden wahrgenommen, so werden diese unter der Bezeichnung „**Amt Lensahn, Der Amtsvorsteher**“ durchgeführt. Der Bürgermeister der Gemeinde Lensahn hat hier die Stellung eines Leitenden Verwaltungsbeamten.

Mit Vertrag vom 01. Dezember 1982 (Neufassung am 28. Juni 1995) wurden Regelungen über die Kostenbeteiligung des Amtes und über die Mitwirkungsrechte in Personalangelegenheiten getroffen

Am 01. Januar 1973 hat das Amt Lensahn die Trägerschaft für die Schulen in Lensahn gemäß § 56 Abs. 4 Nr. 1 SchulG übernommen. Die erforderlichen Mittel werden unter Anwendung des § 21 Amtsordnung i.V.m. § 56 Abs. 2 SchulG durch eine besondere Schulumlage erbracht.

Zur Umlagenberechnung siehe auch § 4 der Haushaltssatzung und die Anlage über die Umlagenberechnung.

2. Vermögen und Verbindlichkeiten

2.1 Übersicht über den voraussichtlichen Stand der Sonderrücklage, der Sonderposten und der Rückstellungen

(§ 6 Abs. 1 Nr. 4 GemHVO, Anlage 14)

	Stand zu Beginn des Vorvorjahres	Stand zu Beginn des Vorjahres	Stand zu Beginn des HH-Jahres	Zuführung	Entnahme	Stand zum Ende des Haushalts- jahres
	2022	2023	2024			
1. Sonderrücklage						
1.1 nicht aufzulösende Zuschüsse	0,00	0,00	0,00			0,00
1.2 nicht aufzulösende Zuweisungen	0,00	0,00	0,00			0,00
1.3 Stellplatzrücklage	0,00	0,00	0,00			0,00
1.4 Zwischensumme zu 1	0,00	0,00	0,00	0,00	0,00	0,00
2. Sonderposten						
2.1 aufzulösende Zuschüsse	11.135,67	18.236,01	22.136,01		2.300,00	19.836,01
2.2 aufzulösende Zuweisungen	2.525.708,86	2.931.374,96	2.963.774,96	400.000,00	101.800,00	3.261.974,96
2.3 aufzulösende Beiträge	0,00	0,00	0,00			0,00
2.4 nicht aufzulösende Beiträge	0,00	0,00	0,00			0,00
2.5 Gebührenaussgleich	0,00	0,00	0,00			0,00
2.6 Treuhandvermögen	0,00	0,00	0,00			0,00
2.7 Dauergrabpflege	0,00	0,00	0,00			0,00
2.8 sonstige Sonderposten	319,90	304,90	289,90		15,00	274,90
2.9 Zwischensumme zu 2	2.537.164,43	2.949.915,87	2.986.200,87	400.000,00	104.115,00	3.282.085,87
3. Rückstellungen nach § 24 GemHVO						
3.1 Pensionsrückstellungen	0,00	0,00	0,00			0,00
3.2 Beihilferückstellungen	0,00	0,00	0,00			0,00
3.3 Altersteilzeitrückstellungen	0,00	0,00	0,00			0,00
3.4 Rückstellungen für später entstehende Kosten	0,00	0,00	0,00			0,00
3.5 Altlastenrückstellung	0,00	0,00	0,00			0,00
3.6 Steuerrückstellung	0,00	0,00	0,00			0,00
3.7 Verfahrensrückstellung	0,00	0,00	0,00			0,00
3.8 Finanzausgleichsrückstellung	0,00	0,00	0,00			0,00
3.9 Instandhaltungsrückstellung	0,00	0,00	0,00			0,00
3.10 Rückstellungen für im Haushaltsjahr empfangene Lieferungen und Leistungen, für die keine Rechnung vorliegt und der Rechnungsbetrag nicht bekannt ist	0,00	0,00	0,00			0,00
3.11 Sonstige Rückstellungen nach § 24 Satz 2 GemHVO	0,00	0,00	0,00			0,00
3.12 Zwischensumme zu 3	0,00	0,00	0,00	0,00	0,00	0,00

2.2 Verbindlichkeiten

2.2.1 Entwicklung der Verbindlichkeiten aus Krediten (ohne Umschuldung)

Amt Lensahn

(§ 6 Abs. 1 Nr. 2 GemHVO, Anlage 12)

Haushaltsjahre	Stand am 01.01.	+ Kredit- aufnahmen	- Tilgung	Schuldenstand am 31.12.			nachrichtl. Restkredit- ermächtig.
				Gesamt	Ew. am 31.12.	EUR/Ew.	
1	2	3	4	5	5a	6	7
IST 2020	0,00			0,00	8.434	0,00	
IST 2021	0,00			0,00	8.496	0,00	
IST 2022	0,00			0,00	8.545	0,00	
Soll lfd. Jahr 2023	0,00			0,00	8.545	0,00	
Soll Planjahr 2024	0,00			0,00	8.545	0,00	
Soll 2025	0,00			0,00	8.545	0,00	
Soll 2026	0,00			0,00	8.545	0,00	
Soll 2027	0,00			0,00	8.545	0,00	

Energiebetriebe Amt Lensahn (EAL)

(§ 6 Abs. 1 Nr. 15 GemHVO)

Haushaltsjahre	Stand am 01.01.	+ Kredit- aufnahmen	- Tilgung	Schuldenstand am 31.12.			nachrichtl. Restkredit- ermächtig.
				Gesamt	Ew. am 31.12.	EUR/Ew.	
1	2	3	4	5	5a	6	7
IST 2020	173.505,91		40.500,00	133.005,91	8.434	15,77	
IST 2021	133.005,91		40.500,00	92.505,91	8.496	10,89	
IST 2022	92.505,91		28.947,00	63.558,91	8.545	7,44	
Soll Planjahr 2023	63.558,91		6.000,00	57.558,91	8.545	6,74	
Soll Planjahr 2024	57.558,91		6.000,00	51.558,91	8.545	6,03	
Soll 2025	51.558,91		6.000,00	45.558,91	8.545	5,33	
Soll 2026	45.558,91		6.000,00	39.558,91	8.545	4,63	
Soll 2027	39.558,91		6.000,00	0,00	8.545	0,00	

2.2.2 Übersicht über die Gesamtverschuldung der Gemeinde jeweils zum 31. Dezember

(§ 6 Abs. 1 Nr. 17 GemHVO, Anlage 18)

1 Haushaltsjahr	2020	2021	2022	2023	2024	2025	2026	2027
2 Kredite nach § 85 GO	0,00	0,00	0,00	0,00	0,00	0,00	0,00	0,00
3 Kassenkredite nach § 87 GO								
4 Eigenbetriebe und andere Sonderverm.								
5 Kommunalunternehmen (> 50%)	133.005,91	92.505,91	63.558,91	57.558,91	51.558,91	45.558,91	39.558,91	0,00
6 andere Anstalten								
7 Zweckverbände (> 50%)								
8 Gesellschaften								
9 Gesamt I (Summe Zeile 2 - 8)	133.005,91	92.505,91	63.558,91	57.558,91	51.558,91	45.558,91	39.558,91	0,00
10 Euro/Einwohner (Zeile 9)	15,77	10,89	7,44	6,74	6,03	5,33	4,63	
11 Kommunalunternehmen (20 bis 50 %)								
12 Zweckverbände (20 % - 50 %)								
13 andere Gesellschaften								
14 Gesamt II (Summe Zeile 2 - 8 und 11 - 13)	133.005,91	92.505,91	63.558,91	57.558,91	51.558,91	45.558,91	39.558,91	0,00
15 Euro/Einwohner (Zeile 14)	15,77	10,89	7,44	6,74	6,03	5,33	4,63	
16 kreditähnliche Rechtsgeschäfte								
17 Euro/Einwohner (Zeile 16)								
18 Bürgschaften								
19 Euro/Einwohner (Zeile 18)								
20 Treuhandvermögen								
21 Stiftungen								
nachrichtlich: Einwohner per 31.03.	8.434	8.496	8.545	8.545	8.545	8.545	8.545	8.545

2.3 Kreditähnliche Rechtsgeschäfte nach § 85 Abs. 5 GO

(nicht genehmigungsfrei gemäß § 1 LVO über die Genehmigungsfreiheit von Rechtsgeschäften)

(§ 6 Abs. 1 Nr. 9 GemHVO)

Mit der Einführung des Ratsinformationssystems werden den Gemeindevertretern mobile Endgeräte vom Amt zur Verfügung gestellt. Die Geräte werden in einem Mietkauf angeschafft und über 60 Monate bezahlt. Nach Abschluss dieser Laufzeit gehen die Geräte in das Eigentum des Amtes Lensahn über. Nach den jetzigen Planungen sind hierfür jährlich 13.000 EUR, insgesamt somit 65.000 EUR, aufzuwenden. Dieses Rechtsgeschäft ist jedoch gemäß § 1 Ziffer 4 der Verordnung genehmigungsfrei.

2.4 Sondervermögen u.ä.

2.4.1 Übersicht über die Sondervermögen, Zweckverbände und Gesellschaften

(§ 6 Abs. 1 Nr. 13 GemHVO, Anlage 17)

Name	Stammkapital EUR	Anteil der Gemeinde		Gewinnabführung (+)		
		EUR	%	Vorvorjahr EUR	Vorjahr EUR	Haushaltsjahr EUR
1	2	3	4	5	6	7
<u>I. Sondervermögen</u>						
1.						
2.						
<u>II. Zweckverbände</u>						
2.						
<u>III. Gesellschaften</u>						
2.						
<u>IV. Kommunalunternehmen nach § 106a GO</u>						
1.						
2.						
<u>V. gemeinsame Kommunalunternehmen nach § 19b GkZ</u>						
1. Energiebetriebe Amt Lensahn	53.370,00	43.370,00	81,26			
2.						
<u>VI. andere Anstalten, die von der Gemeinde getragen werden, mit Ausnahme der öff.-rechtlichen Sparkassen</u>						
1.						
2.						

2.4.2 Übersicht über die Erfolgs- und Finanzlage der Sondervermögen

(§ 6 Abs. 1 Nr. 14a GemHVO)

Das Amt Lensahn verfügt über keine Sondervermögen.

2.4.3 Übersicht über die übernommenen Bürgschaften, Verpflichtungen aus Gewährverträgen sowie Rechtsgeschäften, die diesen wirtschaftlich gleichkommen
(§ 6 Abs. 1 Nr. 3 GemHVO, Anlage 13)

	Datum der Übernahme	Zweck	Ursprungs- höhe	voraus. Höhe zu Beginn des HH-Jahres	voraus. Datum des Auslaufens der Bürgschaft
1	2	3	4	5	6
<u>I. Bürgschaften</u>					
1)					
2)					
3)					
Summe					
<u>II. Verpflichtungen</u>					
1)					
2)					
3)					
Summe					

2.5 Treuhandvermögen

2.5.1 Übersicht über die Ergebnisse der Treuhandvermögen
(§ 6 Abs. 1 Nr. 12 GemHVO)

Das Amt verfügt über keine Treuhandvermögen.

3. Ausblick auf das Planjahr

3.1 Allgemeines

Das Haushaltsjahr 2024 ist geprägt durch Veränderungen im Bereich der Erträge

- Mieten/Nutzungsentschädigung	100.000	
- Schulumlage	-75.000	
- Amtsumlage	251.800	
- Zinserträge	150.000	426.800

und der Aufwendungen

- Bewirtschaftungskosten	25.000	
- PK-Erstattung an Gemeinde	-132.200	
- Energie und Unterhaltung Schule	-133.600	-240.800

Der Haushalt weist einen Überschuss von 115.000 EUR aus. Nach § 60 Abs. 3 GemHVO ist eine Neuverteilung des Eigenkapitals zu beschließen. Nach Neuregelung soll die Allgemeine Rücklage einen 20%-Anteil an der Bilanzsumme zum Stichtag 31.12.2022 betragen. Das Amt Lensahn kann die geforderte Höhe nicht erreichen. Durch Anpassung der Amtsumlage kann die Allgemeine Rücklage entsprechend angehoben werden.

Die Jahresabschlüsse haben sich seit Einführung der Doppik wie folgt entwickelt:

	Stand 01.01.	Veränderung	Stand 31.12.
2010	0,00	280.386,09	280.386,09
2011	280.386,09	263.177,62	543.563,71
2012	543.563,71	376.640,93	920.204,64
2013	920.204,64	311.839,82	1.232.044,46
2014	1.232.044,46	386.458,87	1.618.503,33
2015	1.618.503,33	145.823,02	1.764.326,35
2016	1.764.326,35	-53.921,01	1.710.405,34
2017	1.710.405,34	101.778,98	1.812.184,32
2018	1.812.184,32	313.829,04	2.126.013,36
2019	2.126.013,36	294.597,72	2.420.611,08
2020	2.420.611,08	-35.557,00	2.385.054,08
2021	2.385.054,08	12.862,00	2.397.916,08
2022	2.397.916,08	22.313,00	2.420.229,08
2023	2.420.229,08	-226.500,00	2.193.729,08
2024	2.193.729,08	115.000,00	2.308.729,08
2025	2.308.729,08	125.300,00	2.434.029,08
2026	2.434.029,08	143.900,00	2.577.929,08
2027	2.577.929,08	164.000,00	2.741.929,08

3.2 Darstellung der bereinigten Auszahlungen aus laufender Verwaltungstätigkeit (§ 6 Abs. 1 Nr. 7 GemHVO, Anlage 16)

Bezeichnung			Haushaltsjahr					
			2022	2023	2024	2025	2026	2027
1	2	3	4	5	6	7	8	9
77	1	Auszahlungen aus lfd. Verwaltungstätigkeit	5.731.014	7.041.400	6.833.000	6.679.900	6.775.800	6.873.100
7341	2	abzgl. Gewerbesteuerumlage						
7371	3	abzgl. Allgemeine Umlage an das Land						
		- Finanzausgleichsumlage an das Land						
		- Kreisumlage						
		- Amtsumlage						
7372	4	- Zusatzamtsumlage						
		- Finanzausgleichsumlage an den Kreis						
		abzgl. Allgemeine Umlage an Gemeinden und Gemeindeverbände	0	0	0	0	0	0
7373	5	abzgl. allg. Umlagen an Zweckverbände						
	6	bereinigte Auszahlungen aus lfd. Verwaltungstätigkeit	5.731.014	7.041.400	6.833.000	6.679.900	6.775.800	6.873.100
	7	Veränderung Vorjahr (in %)	4,00	22,86	-2,96	-2,24	1,44	1,44
	8	Empfehlung (in %)	1,50	1,50	1,50	1,50	1,50	1,50

3.3 Verwendung der Schlüsselzuweisungen für übergemeindliche Aufgaben (§ 6 Abs. 1 Nr. 11 GemHVO)

Die Schlüsselzuweisungen für übergemeindliche Aufgaben werden gemäß § 15 Finanzausgleichsgesetz an die zentralen Orte für die Wahrnehmung von Aufgaben für die Einwohner ihres Verflechtungsgebietes gezahlt. Zentraler Ort im Amt Lensahn ist die Gemeinde Lensahn. Zur Verwendung der Schlüsselzuweisungen für übergemeindliche Aufgaben siehe Umlagenberechnung.

3.4 Auszahlungen für Investitionen und Investitionsförderungsmaßnahmen (§ 6 Abs. 1 Nr. 6 GemHVO, Anlage 15)

3.4.1 Amt Lensahn

Haushalts- jahre	Fort- geschriebener Planansatz	IST	Nicht mehr benötigte Ermächtigungen	in das Folgejahr übertragen		nachrichtlich: Investitions- volumen geplanter kreditähnlicher Rechts- geschäfte
				Gesamt	aus Planungen der Vorjahre	
1	2	3	4	5	6	7
2020	1.214.787	422.895	2.150	183.423	20.684	
2021	1.245.823	382.023	12.040	851.769	48.166	
2022	1.269.765	984.877	-3.521	288.409	74.607	
2023	1.016.007	-	-	-	-	
2024	1.236.300	-	-	-	-	
2025	57.500	-	-	-	-	
2026	57.500	-	-	-	-	
2027	53.800	-	-	-	-	

3.4.2 Energiebetriebe Amt Lensahn (EAL) Kommunalunternehmen nach § 106a Gemeindeordnung

Haushalts- jahre	Fort- geschriebener Planansatz	IST	Nicht mehr benötigte Ermächtigungen	in das Folgejahr übertragen		nachrichtlich: Investitions- volumen geplanter kreditähnlicher Rechts- geschäfte
				Gesamt	aus Planungen der Vorjahre	
1	2	3	4	5	6	7
2020	0	0	0	0	0	
2021	0	0	0	0	0	
2022	0	0	0	0	0	
2023	0	-	-	-	-	
2024	0	-	-	-	-	
2025	0	-	-	-	-	
2026	0	-	-	-	-	
2027	0	-	-	-	-	

3.5 Erhebliche Investitionen und Investitionsförderungsmaßnahmen

(§ 6 Abs. 1 Nr. 5 GemHVO)

Folgende erhebliche Investitionen und Investitionsförderungsmaßnahmen sind **2024** geplant:

Produkt	Bezeichnung der Maßnahme	HH-Ansatz	gedeckt durch				Folgekosten			
			Zuschüsse	Beiträge	Erlöse	Kredite	liq. Mittel	Abschreib.	Personalk.	Sachkost.
111000	Leasing mobile Endgeräte	13.000					13.000			0
111001	Möbel Rathaus	13.000					13.000	2.600		0
111006	Umsetzung Online-Zugangsgesetz	30.000					30.000	6.000		0
111006	neue EDV-Geräte	35.000					35.000	7.000		0
122000	elektronische Wohnsitzanmeldung	10.000					10.000	10.000		0
122001	Bau von Unterkünften Asylbewerber	1.000.000	400.000				600.000	25.000		
	unerhebliche Investitionen	9.200					9.200	700		0
Summe Produktbereich 1		1.110.200	400.000	0	0	0	710.200	51.300	0	0
218200	EDV-Ausstattung	60.300					60.300	10.000		0
218200	Möbel Schule	35.000					35.000	3.500		
218200	Geräte Hausmeister	8.000					8.000	16.000		
	unerhebliche Investitionen						0			0
Summe Produktbereich 2		103.300	0	0	0	0	103.300	29.500	0	0
361100	Zuweisungen Kindergärten	10.000					10.000			0
	unerhebliche Investitionen						0			0
Summe Produktbereich 3		10.000	0	0	0	0	10.000	0	0	0
							0			0
	unerhebliche Investitionen	800					800	160		0
Summe Produktbereich 4		800	0	0	0	0	800	160	0	0
							0			0
	unerhebliche Investitionen	12.000					12.000			0

Summe Produktbereich 5	12.000	0	0	0	0	12.000	0	0	0	0
612000 Tilgungsleistungen	-6.000					-6.000				0
unerhebliche Investitionen						0				0
Summe Produktbereich 6	-6.000	0	0	0	0	-6.000	0	0	0	0
Gesamtsumme	1.230.300	400.000	0	0	0	830.300	80.960	0	0	0

4. Haushaltskonsolidierung

Gemäß § 6 Abs. 1 Ziffer 8 GemHVO ist die Gemeinde verpflichtet darzustellen wie sich verschiedene Haushaltszahlen entwickeln, wenn der Ergebnisplan im Haushaltsjahr oder in einem der drei nachfolgenden Haushaltsjahre nicht ausgeglichen ist.

4.1 Entwicklung des Ergebnisplans

HH-Jahr	Erträge	Aufwendungen	Jahres- überschuss	Jahres- fehlbetrag
1	2	3	4	5
2020	4.674.512,59	4.710.069,17		35.556,58
2021	5.551.348,76	5.538.486,26	12.862,50	
2022	6.075.957,00	6.053.826,00	22.131,00	
2023	7.089.000,00	7.315.500,00		226.500,00
2024	7.251.900,00	7.136.900,00	115.000,00	
2025	7.080.600,00	6.955.300,00	125.300,00	
2026	7.160.800,00	7.016.900,00	143.900,00	
2027	7.246.700,00	7.082.700,00	164.000,00	

4.2 Übersicht über die Entwicklung des Eigenkapitals und des Anteils des Eigenkapitals an der Bilanzsumme nach § 1 Abs. 2 Nr. 3 GemHVO

Haus- halts- jahr	Allgemeine Rücklage am 31.12.	Sonder- rücklage am 31.12.	Ausgleichs- rücklage am 31.12.	vorgetragener Jahresfehl- betrag	Jahresüber- schuss/ Jahresfehl- betrag	Eigen- kapital am 31.12.	Bilanz- summe am 31.12.	Anteil des Eigenkapitals an der Bilanz- summe	Anteil der allg. Rücklage an der Bilanz- summe
1	2	3	4	5	6	7	8	9	10
2020	3.827.318,84		1.228.927,53		-35.556,58	5.020.689,79	22.184.867,24	22,63	17,25
2021	3.827.318,84		1.193.370,95		12.862,50	5.033.552,29	22.515.451,34	22,36	17,00
2022	3.827.318,84		1.206.233,45		22.130,56	5.055.682,85	25.775.280,53	19,61	14,85
2023	---	---	---	---	-226.500,00	---	---	---	---
	5.055.682,85	---	0,00	---	---	5.055.682,85	25.775.280,53	---	19,61
2024	---	---	---	---	115.000,00	---	---	---	---
2025	---	---	---	---	125.300,00	---	---	---	---
2026	---	---	---	---	143.900,00	---	---	---	---
2027	---	---	---	---	164.000,00	---	---	---	---

Die allgemeine Rücklage muss bei Inanspruchnahme der Ausgleichsrücklage nach § 26 Abs. 1 Satz 2 mindestens 20 % Prozent der Bilanzsumme des Jahresabschlusses aufweisen. (siehe Spalte 10)

4.3 umgesetzte Maßnahmen zur Haushaltskonsolidierung

(§ 6 Abs. 1 Nr. 8a GemHVO)

Der Amtsumlagesatz wurde vonm 19,5 auf 20 % erhöht.

4.4 noch nicht umgesetzte Maßnahmen zur Haushaltskonsolidierung

(§ 6 Abs. 1 Nr. 8b GemHVO)

Es ist keine Haushaltskonsolidierung notwendig, da sich in den Folgejahren die Bilanzsumme (liquide Mittel der amtsangehörigen Gemeinden) verringern wird und von daher die Bildung einer Ausgleichsrücklage möglich ist.

4.5 Zuweisungen und Zuschüsse an Vereine und Verbände (§ 6 Abs. 1 Nr. 8c GemHVO)

Lfd. Nr.	Produktsachkonto	Bezeichnung	Zuschussempfänger	Ergebnis 2022	HH-Ansatz					
					2023	2024	2025	2026	2027	
1	2	3	4	5	6	7	8	9	10	
01	122000.5318000	Zuschüsse an Vereine/Verbände	Tierschutzverein Oldenburg	0	0	300	300	300	300	
02	218200.5318000	Zuschüss PK Bücherei	Förderverein Grund- und Gem.schule	3.600	3.600	3.600	3.600	3.600	3.600	
03	331000.531800	Seniorenbetreuung	Ev.-luth. Kirche	51	300	300	300	300	300	
04	362500.531800	Zuschüsse an Vereine/Verbände	Ev.-luth. Kirchengem. Kinder- u. Jugendarb.	500	500	500	500	500	500	
Summe Zuweisungen und Zuschüsse				4.151	4.400	4.700	4.700	4.700	4.700	

4.6 Mitgliedschaft in Vereinen und Verbänden (§ 6 Abs. 1 Nr. 8d GemHVO)

Lfd. Nr.	Produktsachkonto	Bezeichnung	Verein / Verband	Ergebnis 2022	HH-Ansatz					
					2023	2024	2025	2026	2027	
1	2	3	4	5	6	7	8	9	10	
01	111000.5429001	Mitgliedsbeiträge	Fachverband Hauptverwaltungsbeamte	46	100	100	100	100	100	
02	111001.5429001	Mitgliedsbeiträge	diverse	9.844	10.000	12.900	12.900	12.900	12.900	
03	111003.5429001	Mitgliedsbeiträge	Fachverband der Kämmerer	110	100	100	100	100	100	
04	111004.5429001	Mitgliedsbeiträge	Fachverband der Kassenverwalter	0	100	100	100	100	100	
05	122000.5429001	Mitgliedsbeiträge	diverse	280	500	300	300	300	300	
06	575000.5429001	Mitgliedsbeiträge	Deutscher Tourismusverband	0	2.000	2.000	2.000	2.000	2.000	
Summe Mitgliedsbeiträge				10.280	12.800	15.500	15.500	15.500	15.500	

4.7 Entwicklung der Steuern und sonstigen Einnahmequellen (§ 6 Abs. 1 Nr. 8e GemHVO)

Lfd. Nr.	Produktsach-konto	Bezeichnung	Hebesatz				Ergebnis	HH-Ansatz				
			Gemeinde	Niv.Satz	SBZ	FBZ		2022	2023	2024	2025	2026
1	2	3	4	5	6	7	8	9	10	11	12	13
01	218200.4142900	Schulumlage					1.041.600	1.681.200	1.605.900	1.355.300	1.344.900	1.349.600
02	424001.4321000	Nutzung Großsporthalle					25.556	34.000	34.000	34.500	35.000	35.500
03	611000.4182001	Amtsumlage					2.218.160	2.476.000	2.767.300	2.808.800	2.850.900	2.893.700
Summe Steuern u.ä.							3.285.316	4.191.200	4.407.200	4.198.600	4.230.800	4.278.800

SBZ= Sonderbedarfszuweisung
 FBZ= Fehlbetragszuweisung

4.8 Entwicklung der Vermögens-, Finanz- und Ertragslage

Anlage 1 lt. Haushaltskonsolidierungserlass 2022, Ziffer 3.54 a

Lfd. Nr.		in EUR	
1.	bis Ende 2022 aufgelaufene Defizite	0,00	
2.	einen Jahresüberschuss 2023	0,00	
3.	einen Jahresfehlbetrag 2023	-226.500,00	
4.	erwartete Überschüsse in den Jahren 2024 bis 2027	548.200,00	
5.	erwartete Defizite in den Jahren 2024 bis 2027	0,00	
6.	zu erwartende aufgelaufene Defizite bis Ende 2027 (Summe lfd. Nr. 1 bis 5)	0,00	
7.	Eigenkapital Ende 2022	5.055.682,85	
8.	Eigenkapital Ende 2027	5.603.882,85	
9.	Anstieg der liquiden Mittel in den Jahren 2023 bis 2027	724.900,00	
10.	Abnahme der liquiden Mittel in den Jahren 2023 bis 2027	-1.374.800,00	
		in EUR	EUR/Ew.
		Einwohner	8.545
11.	eine Verschuldung Anfang 2023	0,00	0,00
12.	eine Verschuldung Ende 2023	0,00	0,00
13.	eine Gesamtverschuldung (Gesamt I) Anfang 2023	63.558,91	7,44
14.	eine Gesamtverschuldung (Gesamt I) Ende 2023	57.558,91	6,74
15.	eine Gesamtverschuldung (Gesamt I) Ende 2027	0,00	0,00
16.	ein Bestand an Kassenkrediten Ende 2022	0,00	0,00
17.	eine Gesamtverschuldung (Gesamt II) Anfang 2023	63.558,91	7,44
18.	eine Gesamtverschuldung (Gesamt II) Ende 2023	57.558,91	6,74

Lensahn, den

 Robien
 Amtsvorsteher

Bilanz des Vorjahres gemäß § 1 Absatz 2 Nr. 2 GemHVO

Aktiva		01.01.2022	31.12.2022
		€	€
1. Anlagevermögen		5.536.743,70	6.148.218,48
1.1. Immaterielle Vermögensgegenstände		62.584,91	86.911,07
1.2. Sachanlagen		5.005.524,50	5.598.673,12
1.2.1 Unbebaute Grundstücke und grundstücksgleiche Rechte		14.061,13	14.061,13
1.2.2 Bebaute Grundstücke und grundstücksgleiche Rechte		4.158.114,35	4.787.364,15
1.2.3 Infrastrukturvermögen		0,00	0,00
1.2.4 Bauten auf fremdem Grund u. Boden		2,00	2,00
1.2.5 Kunstgegenstände, Kulturdenkmäler		0,00	16.242,81
1.2.6 Maschinen und technische Anlagen, Fahrzeuge		267.537,95	255.905,58
1.2.7 Betriebs- und Geschäftsausstattung		289.024,37	259.927,90
1.2.8 Geleistete Anzahlungen, Anlagen im Bau		276.784,70	265.169,55
1.3. Finanzanlagen		468.634,29	462.634,29
1.3.1 Anteile an verbundenen Unternehmen		396.000,91	396.000,91
1.3.2 Beteiligungen		0,00	0,00
1.3.3 Sondervermögen		0,00	0,00
1.3.4 Ausleihungen		72.633,38	66.633,38
1.3.5 Wertpapiere des Anlagevermögens		0,00	0,00
2. Umlaufvermögen		16.653.551,32	19.243.167,09
2.1 Vorräte		0,00	0,00
2.2 Forderungen und sonstige Vermögensgegenstände		609.057,62	726.803,50
2.3 Wertpapiere des Umlaufvermögens		0,00	0,00
2.4 Liquide Mittel		16.044.493,70	18.516.363,59
3. Aktive Rechnungsabgrenzung		325.156,32	383.894,96
Summe Aktiva		22.515.451,34	25.775.280,53
Passiva		€	€
1. Eigenkapital		5.033.552,29	5.055.682,85
1.1 Allgemeine Rücklage		3.827.318,84	3.827.318,84
1.2 Sonderrücklage		0,00	0,00
1.3 Ergebnissrücklage		1.193.370,95	1.206.233,45
1.4 vorgetragener Jahresfehlbetrag		0,00	0,00
1.5 Jahresüberschuss/Jahresfehlbetrag		12.862,50	22.130,56
2. Sonderposten		2.537.164,43	2.949.915,87
2.1 für aufzulösende Zuschüsse		11.135,67	18.236,01
2.2 für aufzulösende Zuweisungen		2.525.708,86	2.931.374,96
2.3 für Beiträge		0,00	0,00
2.4 für Gebührenaussgleich		0,00	0,00
2.5 für Treuhandvermögen		0,00	0,00
2.6 für Dauergrabpflege		0,00	0,00
2.7 für sonstige Sonderposten		319,90	304,90
3. Rückstellungen		0,00	0,00
3.1 Pensionsrückstellung		0,00	0,00
3.2 Beihilferückstellung		0,00	0,00
3.3 Altersteilzeitrückstellung		0,00	0,00
3.4 Rückstellung für später entstehende Kosten		0,00	0,00
3.5 Altlastenrückstellung		0,00	0,00
3.6 Steuerrückstellung		0,00	0,00
3.7 Verfahrensrückstellung		0,00	0,00
3.8 Finanzausgleichsrückstellung		0,00	0,00
3.9 Instandhaltungsrückstellung		0,00	0,00
3.10 Rückstellungen für Verbindlichkeiten für im Haushaltsjahr empfangene Lieferungen und Leistungen, für die keine Rechnung vorliegt und der Rechnungsbetrag nicht bekannt ist		0,00	0,00
3.11 Sonstige andere Rückstellungen		0,00	0,00
4. Verbindlichkeiten		14.926.954,62	17.746.687,58
4.1 Anleihen		0,00	0,00
4.2 Verbindlichkeiten aus Krediten für Investitionen		0,00	0,00
4.3 Verbindlichkeiten aus Kassenkrediten		0,00	0,00
4.4 Verbindlichkeiten aus Vorgängen, die Kreditaufnahmen wirtschaftlich gleichkommen		0,00	0,00
4.5 Verbindlichkeiten aus Lieferungen und Leistungen		384.010,43	590.328,55
4.6 Verbindlichkeiten aus Transferleistungen		0,00	0,00
4.7 Sonstige Verbindlichkeiten		14.542.944,19	17.156.359,03
5. Passive Rechnungsabgrenzung		17.780,00	22.994,23
Summe Passiva		22.515.451,34	25.775.280,53

Übersicht über die Verpflichtungsermächtigungen nach § 1 Abs. 2 Nr. 4 GemHVO

Verpflichtungsermächtigungen im Haushaltsplan des Jahres	Voraussichtlich fällige Auszahlungen				
	2025	2026	2027	2028	2029 ff.
1	2	3	4	5	6
2021					
2022					
2023					
2024					
Summe	0	0	0	0	0
Nachrichtlich In der mittelfristigen Finanzplanung vorgesehene Kreditaufnahmen (ohne Umschuldungskredite)					

Übersicht gemäß § 1 Absatz 2 Nr. 5 GemHVO über die nach § 20 GemHVO gebildeten Budgets

A. Ergebnisplan

Im Ergebnisplan bilden die Erträge und Aufwendungen der einzelnen Teilpläne mit den Einschränkungen der folgenden Budgetierungsregelungen jeweils ein Budget.

B. Finanzplan

Im Finanzplan bilden die Einzahlungen und Auszahlungen für Investitionen und Investitionsförderungsmaßnahmen der einzelnen Teilpläne mit den Einschränkungen der folgenden Budgetierungsregelungen jeweils ein Budget.

Budgetierungsregelungen

1. Inhalt

Diese Grundsätze regeln die Handhabung der Budgetierung beim Amt Lensahn.

Sie ergänzen die Regelungen der Gemeindehaushaltsverordnung (GemHVO)

um besondere Vereinbarungen zur Aufstellung und Ausführung des Produkthaushaltsplanes.

2. Verantwortlichkeit

Die Gesamtverantwortung für den Produkthaushalt trägt die Amtsvorsteherin/der Amtsvorsteher

Insbesondere bei erheblichen Abweichungen vom vereinbarten Finanzrahmen ist die Bürgermeisterin/der Bürgermeister zeitgerecht gegenüber der Gemeindevertretung berichtspflichtig unbeschadet der allgemein vereinbarten Fristen zur Berichterstattung.

Die in der Amtsordnung festgelegte Zuständigkeit der Amtsvorsteherin/des Amtsvorstehers bleibt davon unberührt.

Für die Teilpläne trägt die Produktverantwortliche oder der Produktverantwortliche im Hinblick auf die Erreichung der Produktziele und den vereinbarten Finanzrahmen die Verantwortung.

3. Budgets

Die Produkte der Teilergebnispläne und der Teilfinanzpläne werden gemäß § 20 GemHVO zu Budgets erklärt.

4. Bewirtschaftung

Die Konten des jeweiligen Teilplanes (Teilergebnis- und Teilfinanzplanes) werden verantwortlich von den jeweiligen Produktverantwortlichen verwaltet (mittelbewirtschaftende Stelle).

5. Deckungsfähigkeit

Für die echte und unechte Deckungsfähigkeit der Budgets gelten die Regelungen der GemHVO.

a) unechte Deckungsfähigkeit (§ 21 GemHVO)

Im Ergebnisplan dürfen Mehrerträge eines Budgets grundsätzlich für Mehraufwendungen dieses Budgets verwendet werden, um damit unabweisbare Mehraufwendungen ohne das Instrument

der überplanmäßigen Ausgabe flexibel leisten zu können.

Mehraufwendungen dürfen ausdrücklich dann nicht geleistet werden, wenn z.B. Mehrerträge ausschließlich daraus resultieren, dass Gebührensätze angehoben wurden und keine tatsächliche Steigerung der Leistung ursächlich für den Mehrertrag ist.

b) echte Deckungsfähigkeit (§ 22 Abs. 1 GemHVO)

Die Aufwendungen eines Budgets mit Ausnahme der Aufwendungen der Konten:

5429	Verfüungsmittel
549x	Zuführungen zu Rückstellungen
57xx	bilanzielle Abschreibungen
5811	Interne Leistungsbeziehungen

sind gegenseitig deckungsfähig.

c) einseitige Deckungsfähigkeit (§ 22 Abs. 3 GemHVO)

Bei ausgeglichenem Ergebnisplan können zahlungswirksame Aufwendungen und die dazugehörigen Auszahlungen eines Budgets zugunsten von Auszahlungen für Investitionen und Investitionsförderungsmaßnahmen des entsprechenden Budgets für einseitig deckungsfähig erklärt werden.

6. Übertragbarkeit

Die Aufwendungen bzw. die Auszahlungen eines Budgets sind gem. § 23 Abs. 1 Nr. 3 GemHVO in das nächste Haushaltsjahr übertragbar.

Für Auszahlungen für Investitionen und Investitionsfördermaßnahmen gilt die Regelung des § 23 Abs. 2 GemHVO.

7. Auftragsverwaltung

Für Bestellungen und Aufträge über 1.000 EUR ist bei Erteilung der Bestellung bzw. des Auftrages unverzüglich ein Auftrag zu buchen.

Erläuterungen zu den Teilplänen nach § 18 GemHVO**Erhebliche Abweichungen der Ansätze für Erträge und Aufwendungen von den Ansätzen des Vorjahres**

s. 3.1 des Vorberichtes

neue Investitionen und Investitionsförderungsmaßnahmen

Im Produkt 122001 Asylbewerber ist der Bau von Unterkünften mit 1.000.000 EUR eingepant, sowie eine Zuweisung vom Land mit 400.000 EUR.

Notwendigkeit und Höhe der Verpflichtungsermächtigungen

Fehlanzeige

Aufwendungen zur Erfüllung von Verträgen, die die Gemeinde über ein Jahr hinaus zu erheblichen Zahlungen verpflichten

Fehlanzeige

von Beschäftigten aus Nebentätigkeiten abzuführende Beträge

Fehlanzeige

Besondere Bestimmungen im Haushaltsplan


Fehlanzeige

Abschreibungen, soweit von den im Vorjahr angewendeten Abschreibungsmethoden oder –ansätzen abgewichen wird

Gemäß § 43 GemHVO werden die Vermögensgegenstände des Anlagevermögens in gleichen Jahresraten über die betriebsgewöhnliche Nutzungsdauer (lineare Abschreibung) abgeschrieben.

Bei der betriebsgewöhnlichen Nutzungsdauer wurden die Vorschriften der Verwaltungsvorschrift über Abschreibungen von abnutzbaren Vermögensgegenständen des Anlagevermögens der Gemeinden (VV-Abschreibungen) angewandt. Diese VV-Abschreibungen sind gemäß Ziffer 5 verbindlich.

Von den vorgeschriebenen Nutzungsdauern wurde **nicht** abgewichen.




Ergebnishaushalt

Amt Lensahn

2024

Ergebnisplan 2024

Ertrags- und Aufwandsarten			Ergebnis 2022	Ansatz 2023	Ansatz 2024	Ansatz 2025	Ansatz 2026	Ansatz 2027
1	2	3	4	5	6	7	8	9
40	1	Steuern und ähnliche Abgaben	0	0	0	0	0	0
41	2	+ Zuwendungen und allgemeine Umlagen	5.250.375	6.494.500	6.387.900	6.206.900	6.277.200	6.353.200
42	3	+ sonstige Transfererträge	0	0	0	0	0	0
43	4	+ öffentlich-rechtliche Leistungsentgelte	123.158	109.200	110.300	111.900	113.500	115.100
441, 442, 446	5	privatrechtliche Leistungsentgelte	519.938	316.800	425.000	431.100	437.300	443.500
448	6	Kostenerstattungen und Kostenumlagen	157.880	148.800	159.000	160.700	162.500	164.300
45	7	+ sonstige Erträge	20.112	19.700	19.700	20.000	20.300	20.600
471	8	+ aktivierte Eigenleistungen	0	0	0	0	0	0
472	9	+ / - Bestandsveränderungen	0	0	0	0	0	0
	10	= Erträge	6.071.464	7.089.000	7.101.900	6.930.600	7.010.800	7.096.700
50	11	Personalaufwendungen	0	0	0	0	0	0
51	12	+ Versorgungsaufwendungen	273	400	400	400	400	400
52	13	+ Aufwendungen für Sach- u. Dienstleistungen	1.167.347	1.898.800	1.839.900	1.629.400	1.651.600	1.674.200
57	14	+ bilanzielle Abschreibungen	314.513	274.100	303.900	275.400	241.100	209.600
53	15	+ Transferaufwendungen	1.512.407	1.608.000	1.608.300	1.632.400	1.656.800	1.681.600
54	16	+ sonstige Aufwendungen	3.059.286	3.534.200	3.384.400	3.417.700	3.467.000	3.516.900
	17	= Aufwendungen (= Zeilen 11 bis 16)	6.053.826	7.315.500	7.136.900	6.955.300	7.016.900	7.082.700
	18	= Ergebnis der laufenden Verwaltungstätigkeit (= Zeilen 10 / 17)	17.638	-226.500	-35.000	-24.700	-6.100	14.000
46	19	+ Finanzerträge	4.493	0	150.000	150.000	150.000	150.000
55	20	- Zinsen und sonstige Finanzaufwendungen	0	0	0	0	0	0
	21	= Finanzergebnis (= Zeilen 19 und 20)	4.493	0	150.000	150.000	150.000	150.000
	22	= Jahresergebnis (= Zeilen 18 und 21)	22.131	-226.500	115.000	125.300	143.900	164.000
49	23	Inanspruchnahme der Ausgleichsrücklage nach § 26 Absatz 1 Satz 2 zum Haushaltsausgleich	0	0	0	0	0	0
	24	= Jahresergebnis unter Inanspruchnahme der Ausgleichsrücklage (= Zeilen 22 und 23)	22.131	-226.500	115.000	125.300	143.900	164.000
		<i>Nachrichtlich:</i>						
		<i>Erträge und Aufwendungen aus internen Leistungsbeziehungen</i>						
48		Erträge aus internen Leistungsbeziehungen	265.449	328.200	338.600	341.200	343.800	345.900
58		- Aufwendungen aus internen Leistungsbeziehungen	265.449	328.200	338.600	341.200	343.800	345.900
		= Ergebnis aus internen Leistungsbeziehungen	0	0	0	0	0	0
		<i>Nachrichtlich:</i>						
		<i>Nettoabschreibungsaufwand</i>						
571 + 574		bilanzielle Abschreibungen auf immaterielle Vermögensgegenstände und Sachanlagen sowie auf geleistete Zuwendungen	314.509	274.100	303.900	275.400	241.100	209.600
416 + 437		- Erträge aus der Auflösung von Sonderposten aus Zuschüssen und Zuwendungen sowie für Beiträge	107.120	180.900	104.100	102.800	93.400	87.400
		= Nettoabschreibungsaufwand	207.389	93.200	199.800	172.600	147.700	122.200



Finanzhaushalt

Amt Lensahn

2024

Finanzplan 2024


Ein- und Auszahlungsarten			Ergebnis 2022	Ansatz 2023	Ansatz 2024	Ansatz 2025	Ansatz 2026	Ansatz 2027
1	2	3	4	5	6	7	8	9
60	1	Steuern und ähnliche Abgaben	0	0	0	0	0	0
61	2	+ Zuwendungen und allgemeine Umlagen	5.233.446	6.313.600	6.283.800	6.104.100	6.183.800	6.265.800
62	3	+ sonstige Transfereinzahlungen	228.865	0	0	0	0	0
63	4	+ öffentlich-rechtliche Leistungsentgelte	128.092	109.200	110.300	111.900	113.500	115.100
641, 642, 646	5	+ privatrechtliche Leistungsentgelte	469.106	316.800	425.000	431.100	437.300	443.500
648	6	+ Kostenerstattungen und Kostenumlagen	157.921	148.800	159.000	160.700	162.500	164.300
65	7	+ sonstige Einzahlungen	19.160	19.700	19.700	20.000	20.300	20.600
66	8	+ Zinsen und sonstige Finanzeinzahlungen	4.493	0	150.000	150.000	150.000	150.000
	9	= Einzahlungen aus laufender Verwaltungstätigkeit	6.241.083	6.908.100	7.147.800	6.977.800	7.067.400	7.159.300
70	10	Personalauszahlungen	0	0	0	0	0	0
71	11	+ Versorgungsauszahlungen	273	400	400	400	400	400
72	12	+ Auszahlungen für Sach- u. Dienstleistungen	1.197.392	1.898.800	1.839.900	1.629.400	1.651.600	1.674.200
75	13	+ Zinsen und sonstige Finanzauszahlungen	0	0	0	0	0	0
73	14	+ Transferauszahlungen	1.727.873	1.608.000	1.608.300	1.632.400	1.656.800	1.681.600
74	15	+ sonstige Auszahlungen	2.805.476	3.534.200	3.384.400	3.417.700	3.467.000	3.516.900
	16	= Auszahlungen aus laufender Verwaltungstätigkeit (= Zeilen 10 bis 15)	5.731.014	7.041.400	6.833.000	6.679.900	6.775.800	6.873.100
	17	= Saldo aus laufender Verwaltungstätigkeit (= Zeilen 9 / 16)	510.070	-133.300	314.800	297.900	291.600	286.200
681	18	Einzahlungen aus Zuweisungen und Zuschüssen für Investitionen und Investitionsförderungsmaßnahmen	511.774	209.400	400.000	0	0	0
682	19	+ Einzahlungen aus der Veräußerung von Grundstücken und Gebäuden	0	0	0	0	0	0
683	20	+ Einzahlungen aus der Veräußerung von beweglichem Anlagevermögen	0	0	0	0	0	0
684	21	+ Einzahlungen aus der Veräußerung von Finanzanlagen	0	0	0	0	0	0
685	22	+ Einzahlungen aus der Abwicklung von Baumaßnahmen	0	0	0	0	0	0
686	23	+ Einzahlungen aus Rückflüssen (für Investitionen und Investitionsförderungsmaßnahmen Dritter)	6.000	6.000	6.000	6.000	6.000	6.000
688	24	+ Einzahlungen aus Beiträgen u. ä. Entgelten	0	0	0	0	0	0
689	25	+ sonstige Investitionseinzahlungen	0	0	0	0	0	0
	26	= Einzahlungen aus Investitionstätigkeit	517.774	215.400	406.000	6.000	6.000	6.000
781	27	Auszahlungen von Zuweisungen und Zuschüssen für Investitionen und Investitionsförderungsmaßnahmen	4.227	528.400	10.000	0	0	0
782	28	+ Auszahlungen für den Erwerb von Grundstücken und Gebäuden	0	0	0	0	0	0
783	29	+ Auszahlungen für den Erwerb von beweglichem Anlagevermögen	312.731	313.000	226.300	57.500	57.500	53.800
784	30	+ Auszahlungen für den Erwerb von Finanzanlagen	0	0	0	0	0	0
785	31	+ Auszahlungen für Baumaßnahmen	664.118	100.000	1.000.000	0	0	0
786	32	+ Auszahlungen für die Gewährung von Ausleihungen (für Investitionen und Investitionsförderungsmaßnahmen Dritter)	0	0	0	0	0	0
787	33	+ sonstige Investitionsauszahlungen	0	0	0	0	0	0
	34	= Auszahlungen aus Investitionstätigkeit (= Zeilen 27 bis 33)	981.075	941.400	1.236.300	57.500	57.500	53.800
	35	= Saldo aus Investitionstätigkeit (= Zeilen 26 / 34)	-463.302	-726.000	-830.300	-51.500	-51.500	-47.800
672	35a	Einzahlungen aus fremden Finanzmitteln	0	0	0	0	0	0
772	35b	Auszahlungen aus fremden Finanzmittel	0	0	0	0	0	0

Finanzplan 2024

Ein- und Auszahlungsarten			Ergebnis 2022	Ansatz 2023	Ansatz 2024	Ansatz 2025	Ansatz 2026	Ansatz 2027
1	2	3	4	5	6	7	8	9
	35c	= Saldo aus fremden Finanzmitteln	0	0	0	0	0	0
673	35d	Einzahlungen für amtsangehörige Gemeinden	23.972.309	0	0	0	0	0
773	35f	Auszahlungen aus amtsangehörige Gemeinden	21.547.207	0	0	0	0	0
	35e	= Saldo aus Ein- und Auszahlungen für amtsangehörige Gemeinden	2.425.102	0	0	0	0	0
	36	= Finanzmittelüberschuss/-fehlbetrag (= Zeilen 17, 35, 35c und 35e)	2.471.870	-859.300	-515.500	246.400	240.100	238.400
692	37	+ Aufnahme von Krediten für Investitionen und Investitionsförderungsmaßnahmen	0	0	0	0	0	0
695	38	+ Einzahlungen aus Rückflüssen von Darlehen aus der Anlage liquider Mittel	0	0	0	0	0	0
693	39	+ Aufnahme von Kassenkrediten	0	0	0	0	0	0
792	40	- Tilgung von Krediten für Investitionen und Investitionsförderungsmaßnahmen	0	0	0	0	0	0
795	41	- Auszahlungen aus der Gewährung von Darlehen zur Anlage liquider Mittel	0	0	0	0	0	0
793	42	- Tilgung von Kassenkrediten (ohne Kontokorrent)	0	0	0	0	0	0
	43	= Saldo aus Finanzierungstätigkeit	0	0	0	0	0	0
	44	= Finanzmittelsaldo (= Zeilen 36 und 43)	2.471.870	-859.300	-515.500	246.400	240.100	238.400
	45	+ Finanzmittelbestand am Anfang des Haushaltsjahres	-782.112	1.689.758	830.458	314.958	561.358	801.458
332	46	- Anfangsbestand Kassenkredite aus Kontokorrent	0	0	0	0	0	0
332	47	+ Endbestand Kassenkredite aus Kontokorrent	0	0	0	0	0	0
	48	= Finanzmittelbestand zum Ende des Haushaltsjahres (= Zeilen 44 bis 47)	1.689.758	830.458	314.958	561.358	801.458	1.039.858
		<i>Nachrichtlich:</i>						
		<i>an das Land abzuführender Beitrag nach § 21 Abs. 2 des Gesetzes zur Ausführung des Krankenhausfinanzierungsges. (AG-KHG), Einzahlungen aus der Veräußerung von Finanzanlagen, Auszahlungen aus dem Erwerb von Finanzanlagen und Tilgung von Krediten für Investitionen und Investitionsförderungsmaßnahmen abzuführender Beitrag nach § 21 Abs. 2 AG-KHG</i>						
7311			0	0	0	0	0	0
..								
684		Einzahlungen aus der Veräußerung von Finanzanlagen	0	0	0	0	0	0
6842		Börsennotierte Aktien	0	0	0	0	0	0
6843		Nicht börsennotierte Aktien	0	0	0	0	0	0
6844		Sonstige Anteilsrechte	0	0	0	0	0	0
6845		Investmentzertifikate	0	0	0	0	0	0
6846		Kapitalmarktpapiere	0	0	0	0	0	0
6847		Geldmarktpapiere*	0	0	0	0	0	0
6848		Finanzderivate	0	0	0	0	0	0
784		Auszahlungen aus dem Erwerb von Finanzanlagen	0	0	0	0	0	0
7842		Börsennotierte Aktien	0	0	0	0	0	0
7843		Nicht börsennotierte Aktien	0	0	0	0	0	0
7844		Sonstige Anteilsrechte	0	0	0	0	0	0
7845		Investmentzertifikate	0	0	0	0	0	0
7846		Kapitalmarktpapiere	0	0	0	0	0	0
7847		Geldmarktpapiere	0	0	0	0	0	0
7848		Finanzderivate	0	0	0	0	0	0

Finanzplan 2024

Ein- und Auszahlungsarten			Ergebnis 2022	Ansatz 2023	Ansatz 2024	Ansatz 2025	Ansatz 2026	Ansatz 2027
1	2	3	4	5	6	7	8	9
792.. 4		Umschuldung	0	0	0	0	0	0
792.. 5		Ordentliche Tilgung	0	0	0	0	0	0
792.. 6		Außerordentliche Tilgung	0	0	0	0	0	0



Übersicht Erträge Aufwendungen

Amt Lensahn

2024

Übersicht über Erträge und Aufwendungen

Mandant Amt Lensahn

Haushaltsjahr 2024

erstellt am 17.11.2023

Übersicht Erträge Aufwendungen

Erträge und Aufwendungen		Vorvorjahr (2022)				Vorjahr (2023)				Haushaltsjahr (2024)			
Berichtspositionen		Erträge	Aufwendungen	Personal-aufwendungen	Jahresergebnis	Erträge	Aufwendungen	Personal-aufwendungen	Jahresergebnis	Erträge	Aufwendungen	Personal-aufwendungen	Jahresergebnis
1	2	3	4	5	6	7	8	9	10	11	12	13	14
1	Zentrale Verwaltung	678.935	2.515.784	0	-1.836.849	518.100	2.767.700	0	-2.249.600	613.800	2.638.600	0	-2.024.800
11	Innere Verwaltung	258.017	1.784.726	0	-1.526.709	208.600	1.921.600	0	-1.713.000	204.800	1.553.000	0	-1.348.200
12	Sicherheit und Ordnung	420.918	731.058	0	-310.140	309.500	846.100	0	-536.600	409.000	1.085.600	0	-676.600
2	Schule und Kultur	1.673.594	1.578.957	0	94.637	2.354.800	2.354.800	0	0	2.258.000	2.258.000	0	0
21-24	Schulträgeraufgaben	1.673.594	1.578.957	0	94.637	2.354.800	2.354.800	0	0	2.258.000	2.258.000	0	0
25-29	Kultur und Wissenschaft	0	0	0	0	0	0	0	0	0	0	0	0
3	Soziales und Jugend	1.493.813	1.692.554	0	-198.740	1.739.100	1.850.400	0	-111.300	1.512.600	1.899.600	0	-387.000
31-35	Soziale Hilfen	0	209.937	0	-209.937	300	297.400	0	-297.100	300	338.300	0	-338.000
36	Kinder-, Jugend- und Familienhilfe	1.493.813	1.482.617	0	11.196	1.738.800	1.553.000	0	185.800	1.512.300	1.561.300	0	-49.000
4	Gesundheit und Sport	239.773	307.327	0	-67.554	291.700	397.100	0	-105.400	301.700	413.400	0	-111.700
41	Gesundheitsdienste	0	0	0	0	0	0	0	0	0	0	0	0
42	Sportförderung	239.773	307.327	0	-67.554	291.700	397.100	0	-105.400	301.700	413.400	0	-111.700
5	Gestaltung der Umwelt	29.725	221.741	0	-192.016	34.600	270.700	0	-236.100	23.700	262.900	0	-239.200
51	Räumliche Planung und Entwicklung	1.340	49.053	0	-47.713	500	53.200	0	-52.700	1.100	55.300	0	-54.200
52	Bauen und Wohnen	0	10.947	0	-10.947	100	13.900	0	-13.800	100	14.800	0	-14.700
53	Ver- und Entsorgung	7.061	1.415	0	5.646	0	0	0	0	0	0	0	0
54	Verkehrsflächen und -anlagen, ÖPNV	19.293	68.200	0	-48.908	29.500	94.600	0	-65.100	18.000	101.600	0	-83.600
55	Natur- und Landschaftspflege	0	30.387	0	-30.387	400	24.500	0	-24.100	400	4.300	0	-3.900
56	Umweltschutz	0	0	0	0	0	0	0	0	0	0	0	0

Amt Lensahn

Seite 47 von 332

57	Wirtschaft und Tourismus	2.032	61.739	0	-59.707	4.100	84.500	0	-80.400	4.100	86.900	0	-82.800
6	Zentrale Finanzleistungen	2.225.565	2.912	0	2.222.653	2.478.900	3.000	0	2.475.900	2.880.700	3.000	0	2.877.700
61	Allgemeine Finanzwirtschaft	2.225.565	2.912	0	2.222.653	2.478.900	3.000	0	2.475.900	2.880.700	3.000	0	2.877.700

Übersicht über Einzahlungen und Auszahlungen

Mandant Amt Lensahn
Haushaltsjahr 2024

erstellt am 17.11.2023


Übersicht Erträge Aufwendungen

Einzahlungen und Auszahlungen		Vorvorjahr (2022)						Vorjahr (2023)						Haushaltsjahr (2024)					
		Ifd. Verwaltungstätigkeit			Investitionstätigkeit			Ifd. Verwaltungstätigkeit			Investitionstätigkeit			Ifd. Verwaltungstätigkeit			Investitionstätigkeit		
Berichtspositionen		Einzahlung	Auszahlung	Saldo	Einzahlung	Auszahlung	Saldo	Einzahlung	Auszahlung	Saldo	Einzahlung	Auszahlung	Saldo	Einzahlung	Auszahlung	Saldo	Einzahlung	Auszahlung	Saldo
1	2	3	4	5	6	7	8	9	10	11	12	13	14	15	16	17	18	19	20
1	Zentrale Verwaltung	531.630	2.123.841	-1.592.211	0	87.929	-87.929	361.400	2.611.500	-2.250.100	0	124.200	-124.200	462.100	2.469.200	-2.007.100	400.000	1.110.200	-710.200
11	Innere Verwaltung	142.058	1.446.122	-1.304.064	0	79.268	-79.268	53.900	1.815.500	-1.761.600	0	91.000	-91.000	54.100	1.435.100	-1.381.000	0	94.000	-94.000
12	Sicherheit und Ordnung	389.572	677.719	-288.147	0	8.660	-8.660	307.500	796.000	-488.500	0	33.200	-33.200	408.000	1.034.100	-626.100	400.000	1.016.200	-616.200
2	Schule und Kultur	1.621.268	1.302.088	319.180	511.774	875.673	-363.899	2.226.000	2.104.300	121.700	209.400	262.000	-52.600	2.185.200	1.989.600	195.600	0	103.300	-103.300
21-24	Schulträgeraufgaben	1.621.268	1.302.088	319.180	511.774	875.673	-363.899	2.226.000	2.104.300	121.700	209.400	262.000	-52.600	2.185.200	1.989.600	195.600	0	103.300	-103.300
25-29	Kultur und Wissenschaft	0	0	0	0	0	0	0	0	0	0	0	0	0	0	0	0	0	0
3	Soziales und Jugend	1.731.099	1.853.865	-122.766	0	14.855	-14.855	1.730.000	1.825.300	-95.300	0	528.400	-528.400	1.508.100	1.871.700	-363.600	0	10.000	-10.000
31-35	Soziale Hilfen	45.110	224.603	-179.493	0	0	0	300	288.300	-288.000	0	0	0	300	329.200	-328.900	0	0	0
36	Kinder-, Jugend- und Familienhilfe	1.685.989	1.629.262	56.728	0	14.855	-14.855	1.729.700	1.537.000	192.700	0	528.400	-528.400	1.507.800	1.542.500	-34.700	0	10.000	-10.000
4	Gesundheit und Sport	117.350	234.232	-116.882	0	2.619	-2.619	102.500	263.900	-161.400	0	1.800	-1.800	102.500	273.900	-171.400	0	800	-800
41	Gesundheitsdienste	0	0	0	0	0	0	0	0	0	0	0	0	0	0	0	0	0	0
42	Sportförderung	117.350	234.232	-116.882	0	2.619	-2.619	102.500	263.900	-161.400	0	1.800	-1.800	102.500	273.900	-171.400	0	800	-800
5	Gestaltung der Umwelt	17.084	216.988	-199.904	0	0	0	12.200	236.400	-224.200	0	25.000	-25.000	12.100	228.600	-216.500	0	12.000	-12.000
51	Räumliche Planung und Entwicklung	1.350	65.122	-63.772	0	0	0	500	51.200	-50.700	0	0	0	1.100	53.300	-52.200	0	0	0
52	Bauen und Wohnen	0	9.942	-9.942	0	0	0	100	12.300	-12.200	0	0	0	100	13.200	-13.100	0	0	0
53	Ver- und Entsorgung	7.061	1.415	5.646	0	0	0	0	0	0	0	0	0	0	0	0	0	0	0
54	Verkehrsflächen und -anlagen, ÖPNV	7.764	42.431	-34.667	0	0	0	7.100	71.800	-64.700	0	0	0	6.400	78.800	-72.400	0	12.000	-12.000
55	Natur- und Landschaftspflege	0	27.921	-27.921	0	0	0	400	20.900	-20.500	0	0	0	400	700	-300	0	0	0

Amt Lensahn

Seite 49 von 332

56	Umweltschutz	0	0	0	0	0	0	0	0	0	0	0	0	0	0	0	0	0	0
57	Wirtschaft und Tourismus	909	70.158	-69.249	0	0	0	4.100	80.200	-76.100	0	25.000	-25.000	4.100	82.600	-78.500	0	0	0
6	Zentrale Finanzleistungen	2.222.653	0	2.222.653	6.000	0	6.000	2.476.000	0	2.476.000	6.000	0	6.000	2.877.800	0	2.877.800	6.000	0	6.000
61	Allgemeine Finanzwirtschaft	2.222.653	0	2.222.653	6.000	0	6.000	2.476.000	0	2.476.000	6.000	0	6.000	2.877.800	0	2.877.800	6.000	0	6.000



Teilpläne
Amt Lensahn
2024

Teilhaushalt 2024

Produktbereich	11	Innere Verwaltung
Produktgruppe	111	Verwaltungssteuerung und -service
Produkt	111000	Gemeindeorgane

Allgemeine Angaben

zuständiger Fachbereich	1000 Hauptamt
verantwortlich	Anne Geisler
Beschreibung	Geschäftsführung für den Amtsausschuss und die Ausschüsse Einladung, organisatorische Betreuung, Sitzungsprotokolle Abwicklung der Aufwandsentschädigungen und Sitzungsgelder Repräsentationskosten
Auftragsgrundlage	Gemeindeordnung Amtsordnung Hauptsatzung Geschäftsordnung
Zielgruppe	Amtsausschussmitglieder und wählbare Bürgerinnen, wählbare Bürger des Amtes Lensahn
Ziele	Organisatorische und fachliche Unterstützung des Amtsausschusses sowie aller weiteren Gremien zur kommunalen Willensbildung Optimierung der Vorbereitung, Durchführung und Nachbereitung der Sitzungen

Teilhaushalt 2024

Produktbereich 11 Innere Verwaltung
 Produktgruppe 111 Verwaltungssteuerung und -service
 Produkt 111000 Gemeindeorgane

Teilergebnisplan

Ertrags- und Aufwandsarten	Ergebnis 2022	Ansatz 2023	Ansatz 2024	Planung 2025	Planung 2026	Planung 2027
	1	2	3	4	5	6
1 Steuern und ähnliche Abgaben (40)	0	0	0	0	0	0
2 + Zuwendungen und allgemeine Umlagen (41)	0	0	0	0	0	0
3 + Sonstige Transfererträge (42)	0	0	0	0	0	0
4 + Öffentlich-rechtliche Leistungsentgelte (43)	0	0	0	0	0	0
5 + Privatrechtliche Leistungsentgelte (441,442,446)	0	100	100	100	100	100
6 + Kostenerstattungen und Kostenumlagen (448)	0	0	0	0	0	0
7 + Sonstige ordentliche Erträge (45)	0	0	0	0	0	0
8 + Aktivierte Eigenleistungen (471)	0	0	0	0	0	0
9 +/- Bestandsveränderungen (472)	0	0	0	0	0	0
10 = Ordentliche Erträge (= Zeilen 1 bis 9)	0	100	100	100	100	100
11 Personalaufwendungen (50)	0	0	0	0	0	0
12 + Versorgungsaufwendungen (51)	273	300	300	300	300	300
13 + Aufwendungen für Sach- und Dienstleistungen (52)	2.082	2.600	3.300	3.300	3.300	3.300
14 + Bilanzielle Abschreibungen (57)	0	0	0	0	0	0
15 + Transferaufwendungen (53)	0	0	0	0	0	0
16 + Sonstige ordentliche Aufwendungen (54)	389.972	345.500	231.200	234.600	238.100	241.600
17 davon Verfügungsmittel (54293)	0	0	0	0	0	0
18 = Ordentliche Aufwendungen (= Zeilen 11 bis 16)	392.327	348.400	234.800	238.200	241.700	245.200
19 = Ergebnis der lfd. Verwaltungstätigkeit (= Zeilen 10 und 18)	392.327-	348.300-	234.700-	238.100-	241.600-	245.100-
20 + Finanzerträge (46)	0	0	0	0	0	0
21 - Zinsen und sonstige Finanzaufwendungen (55)	0	0	0	0	0	0
22 = Finanzergebnis (=Zeilen 20 und 21)	0	0	0	0	0	0
23 = Ordentliches Ergebnis (= Zeilen 19 und 22)	392.327-	348.300-	234.700-	238.100-	241.600-	245.100-
24 + Außerordentliche Erträge (49)	0	0	0	0	0	0
25 - Außerordentliche Aufwendungen (59)	0	0	0	0	0	0
26 = Außerordentliches Ergebnis (= Zeilen 24 und 25)	0	0	0	0	0	0
27 = Ergebnis vor Berücksichtigung der internen Leistungsbeziehungen	392.327-	348.300-	234.700-	238.100-	241.600-	245.100-
28 + Erträge aus internen Leistungsbeziehungen (48)	0	0	0	0	0	0
29 - Aufwendungen aus internen Leistungsbeziehungen (58)	18.500	18.500	18.500	18.500	18.500	18.500
30 = Ergebnis (= Zeilen 27,28 und 29)	410.827-	366.800-	253.200-	256.600-	260.100-	263.600-

Teilhaushalt 2024

Produktbereich 11 Innere Verwaltung
 Produktgruppe 111 Verwaltungssteuerung und -service
 Produkt 111000 Gemeindeorgane

Teilfinanzplan - A. Zahlungsübersicht

Ein- und Auszahlungsarten	Ergebnis 2022 1	Ansatz 2023 2	Ansatz 2024 3	Verpfl. Erm. 4	Planung 2025 5	Planung 2026 6	Planung 2027 7
Einzahlungen aus laufender Verwaltungstätigkeit							
1 Steuern und ähnliche Abgaben (60)	0	0	0	0	0	0	0
2 + Zuwendungen und allg. Umlagen (61)	0	0	0	0	0	0	0
3 + Sonstige Transfereinzahlungen (62)	0	0	0	0	0	0	0
4 + Öffentlich-rechtliche Leistungsentgelte (63)	0	0	0	0	0	0	0
5 + Privatrechtliche Leistungsentgelte (641,642,646)	0	100	100	0	100	100	100
6 + Kostenerstattungen,Kostenumlagen (648)	0	0	0	0	0	0	0
7 + Sonstige Einzahlungen (65)	0	0	0	0	0	0	0
8 + Zinsen und sonstige Finanzeinzahlungen (66)	0	0	0	0	0	0	0
9 = Einzahlungen aus laufender Verwaltungstätigkeit (= Zeilen 1 bis 8)	0	100	100	0	100	100	100
Auszahlungen aus laufender Verwaltungstätigkeit							
10 Personalauszahlungen (70)	0	0	0	0	0	0	0
11 + Versorgungsauszahlungen (71)	273	300	300	0	300	300	300
12 + Auszahlungen für Sach- und Dienstleistungen (72)	2.215	2.600	3.300	0	3.300	3.300	3.300
13 + Zinsen und sonstige Finanzauszahlungen (75)	0	0	0	0	0	0	0
14 + Transferauszahlungen (73)	0	0	0	0	0	0	0
15 + Sonstige Auszahlungen (74)	292.303	345.500	231.200	0	234.600	238.100	241.600
16 = Auszahlungen aus laufender Verwaltungstätigkeit (= Zeilen 10 bis 15)	294.791	348.400	234.800	0	238.200	241.700	245.200
17 = Saldo aus laufender Verwaltungs- tätigkeit (= Zeilen 9 und 16)	294.791-	348.300-	234.700-	0	238.100-	241.600-	245.100-

Teilhaushalt 2024

Produktbereich 11 Innere Verwaltung
 Produktgruppe 111 Verwaltungssteuerung und -service
 Produkt 111000 Gemeindeorgane

Teilfinanzplan - A. Zahlungsübersicht

Ein- und Auszahlungsarten	Ergebnis 2022 1	Ansatz 2023 2	Ansatz 2024 3	Verpfl. Erm. 4	Planung 2025 5	Planung 2026 6	Planung 2027 7
Einzahlungen aus Investitionstätigkeit							
18 aus Zuweisungen und Zuschüssen Inv. und Inv.Förderungsmaßnahmen (681)	0	0	0	0	0	0	0
19 aus der Veräußerung von Grundstücken und Gebäuden (682)	0	0	0	0	0	0	0
20 aus der Veräußerung von beweglichem Anlagevermögen (683)	0	0	0	0	0	0	0
21 aus Veräußerung v. Finanzanlagen (684)	0	0	0	0	0	0	0
22 aus der Abwicklung von Baumaßn. (685)	0	0	0	0	0	0	0
23 aus Rückflüssen (a.Investitionen u. Inv. Förderungsmaßnahmen Dritter) (686)	0	0	0	0	0	0	0
24 aus Beiträgen u. ä. Entgelten (688)	0	0	0	0	0	0	0
25 sonstige Investitionseinzahlungen (687,689)	0	0	0	0	0	0	0
26 = Summe der investiven Einzahlungen (= Zeilen 18 bis 25)	0	0	0	0	0	0	0
Auszahlungen aus Investitionstätigkeit							
27 für Zuweisungen und Zuschüssen f. Inv. und Inv.Förderungsmaßnahmen (781)	0	0	0	0	0	0	0
28 für den Erwerb von Grundstücken und Gebäuden (782)	0	0	0	0	0	0	0
29 für den Erwerb von beweglichem Anlagevermögen (783)	7.708	13.000	13.000	0	0	0	0
30 für den Erwerb von Finanzanlagen (784)	0	0	0	0	0	0	0
31 für Baumaßnahmen (785)	0	0	0	0	0	0	0
32 für die Gewährung von Ausleihungen (für Investitionen und Investitionsförderungsmaßnahmen Dritter) (786)	0	0	0	0	0	0	0
33 Sonstige Investitionsauszahlungen (787,788,789)	0	0	0	0	0	0	0
34 = Summe der investiven Auszahlungen (= Zeilen 27 bis 33)	7.708	13.000	13.000	0	0	0	0
35 = Saldo der Investitionstätigkeit (= Zeilen 26 und 34)	7.708-	13.000-	13.000-	0	0	0	0

Teilhaushalt 2024

Produktbereich 11 Innere Verwaltung
 Produktgruppe 111 Verwaltungssteuerung und -service
 Produkt 111000 Gemeindeorgane

Teilfinanzplan - A. Zahlungsübersicht

35a = Einzahlungen aus fremden Finanzmitteln	0	-----	-----	-----	-----	-----	-----
35b = Auszahlungen aus fremden Finanzmitteln	0	-----	-----	-----	-----	-----	-----
35c = Saldo aus fremden Finanzmitteln	0	-----	-----	-----	-----	-----	-----
36 = Finanzmittelüberschuss/-fehlbetrag	302.499-	361.300-	247.700-	0	238.100-	241.600-	245.100-
37 + Aufnahme v. Krediten f. Investitionen und Investitionsförderungsmaßn. (692)	0	0	0	0	0	0	0
38 + Einzahlungen aus Rückflüssen von Darlehen aus Anlage liquider Mittel (695)	0	0	0	0	0	0	0
39 - Tilgungv. Krediten f. Investitionen und Investitionsförderungsmaßn. (792)	0	0	0	0	0	0	0
40 - Auszahlungen aus Gewährung von Darlehen zur Anlage liquider Mittel (795)	0	0	0	0	0	0	0
41 = Saldo aus Finanzierungstätigkeit	0	0	0	0	0	0	0

Teilhaushalt 2024

Produktbereich 11 Innere Verwaltung
 Produktgruppe 111 Verwaltungssteuerung und -service
 Produkt 111000 **Gemeindeorgane**

Teilfinanzplan - B. Planung einzelner Investitionsmaßnahmen

Investitionsmaßnahmen	Ergebnis 2022	Ansatz 2023	Ansatz 2024	Planung 2025	Planung 2026	Planung 2027	bisher be- reitetgestellt
	1	2	Verpfl.Er gesamt	Verpfl.Erm. 2025	Verpfl.Erm. 2026	Verpfl.Erm. 2027	Gesamt Einz./Ausz.
			3	4	5	6	7
Investitionsmaßnahmen unterhalb der festgesetzten Wertgrenzen							
Summe der investiven Einzahlungen	0	0	0	0	0	0	0
			-	-	-	-	0
Summe der investiven Auszahlungen	7.708	13.000	13.000	0	0	0	20.708
			0	0	0	0	33.708
Saldo (Einzahlungen ./ Auszahlungen)	7.708-	13.000-	13.000-	0	0	0	20.708-
			-	-	-	-	33.708-

Teilhaushalt 2024

Produktbereich	11	Innere Verwaltung
Produktgruppe	111	Verwaltungssteuerung und -service
Produkt	111001	Hauptamt

Allgemeine Angaben

zuständiger Fachbereich	1000 Hauptamt
verantwortlich	Anne Geisler
Beschreibung	<p>Organisation und Betreuung des Dienstbetriebes im Rathaus der Gemeinde Lensahn inkl. Unterhaltung und Bewirtschaftung des Rathauses</p> <p>Nachweis der Personalkosten für das</p> <ul style="list-style-type: none"> - Hauptamt - Personalamt - Schulamt - und die Büroleitung
Auftragsgrundlage	<p>Stellenplan der Gemeinde</p> <p>Tarifvertrag öffentlicher Dienst (TVÖD)</p> <p>Bundesbesoldungsgesetz (BBesG)</p> <p>Vertrag zwischen dem Amt Lensahn und der Gemeinde Lensahn über die Geschäftsführung des Amtes Lensahn</p>
Zielgruppe	<p>Mitarbeiterinnen und Mitarbeiter der Gemeinde Lensahn</p> <p>Amt Lensahn</p>
Ziele	<p>Optimierung des Dienstbetriebes und der Nutzung des Rathauses</p> <p>genaue Zuordnung der Personalkosten für die Einrichtungen</p>

Teilhaushalt 2024

Produktbereich 11 Innere Verwaltung
 Produktgruppe 111 Verwaltungssteuerung und -service
 Produkt 111001 Hauptamt

Teilergebnisplan						
Ertrags- und Aufwandsarten	Ergebnis 2022	Ansatz 2023	Ansatz 2024	Planung 2025	Planung 2026	Planung 2027
	1	2	3	4	5	6
1 Steuern und ähnliche Abgaben (40)	0	0	0	0	0	0
2 + Zuwendungen und allgemeine Umlagen (41)	0	100	0	0	0	0
3 + Sonstige Transfererträge (42)	0	0	0	0	0	0
4 + Öffentlich-rechtliche Leistungsentgelte (43)	0	0	0	0	0	0
5 + Privatrechtliche Leistungsentgelte (441,442,446)	14.640	2.900	3.100	3.100	3.100	3.100
6 + Kostenerstattungen und Kostenumlagen (448)	15.100	17.900	17.900	17.900	17.900	17.900
7 + Sonstige ordentliche Erträge (45)	0	0	0	0	0	0
8 + Aktivierte Eigenleistungen (471)	0	0	0	0	0	0
9 +/- Bestandsveränderungen (472)	0	0	0	0	0	0
10 = Ordentliche Erträge (= Zeilen 1 bis 9)	29.740	20.900	21.000	21.000	21.000	21.000
11 Personalaufwendungen (50)	0	0	0	0	0	0
12 + Versorgungsaufwendungen (51)	0	0	0	0	0	0
13 + Aufwendungen für Sach- und Dienstleistungen (52)	87.154	123.100	122.600	123.600	125.400	127.200
14 + Bilanzielle Abschreibungen (57)	12.861	12.200	12.500	11.400	6.100	1.600
15 + Transferaufwendungen (53)	0	3.600	3.600	3.700	3.800	3.900
16 + Sonstige ordentliche Aufwendungen (54)	387.272	469.700	418.100	424.200	430.300	436.500
17 davon Verfügungsmittel (54293)	0	0	0	0	0	0
18 = Ordentliche Aufwendungen (= Zeilen 11 bis 16)	487.287	608.600	556.800	562.900	565.600	569.200
19 = Ergebnis der lfd. Verwaltungstätigkeit (= Zeilen 10 und 18)	457.547-	587.700-	535.800-	541.900-	544.600-	548.200-
20 + Finanzerträge (46)	0	0	0	0	0	0
21 - Zinsen und sonstige Finanzaufwendungen (55)	0	0	0	0	0	0
22 = Finanzergebnis (=Zeilen 20 und 21)	0	0	0	0	0	0
23 = Ordentliches Ergebnis (= Zeilen 19 und 22)	457.547-	587.700-	535.800-	541.900-	544.600-	548.200-
24 + Außerordentliche Erträge (49)	0	0	0	0	0	0
25 - Außerordentliche Aufwendungen (59)	0	0	0	0	0	0
26 = Außerordentliches Ergebnis (= Zeilen 24 und 25)	0	0	0	0	0	0
27 = Ergebnis vor Berücksichtigung der internen Leistungsbeziehungen	457.547-	587.700-	535.800-	541.900-	544.600-	548.200-
28 + Erträge aus internen Leistungsbeziehungen (48)	67.600	67.600	67.600	67.600	67.600	67.600
29 - Aufwendungen aus internen Leistungsbeziehungen (58)	12.000	12.000	12.000	12.000	12.000	12.000
30 = Ergebnis (= Zeilen 27,28 und 29)	401.947-	532.100-	480.200-	486.300-	489.000-	492.600-

Teilhaushalt 2024

Produktbereich 11 Innere Verwaltung
 Produktgruppe 111 Verwaltungssteuerung und -service
 Produkt 111001 Hauptamt

Teilfinanzplan - A. Zahlungsübersicht

Ein- und Auszahlungsarten	Ergebnis 2022	Ansatz 2023	Ansatz 2024	Verpfl. Erm.	Planung 2025	Planung 2026	Planung 2027
	1	2	3	4	5	6	7
Einzahlungen aus laufender Verwaltungstätigkeit							
1 Steuern und ähnliche Abgaben (60)	0	0	0	0	0	0	0
2 + Zuwendungen und allg. Umlagen (61)	0	0	0	0	0	0	0
3 + Sonstige Transfereinzahlungen (62)	0	0	0	0	0	0	0
4 + Öffentlich-rechtliche Leistungsentgelte (63)	0	0	0	0	0	0	0
5 + Privatrechtliche Leistungsentgelte (641,642,646)	6.662	2.900	3.100	0	3.100	3.100	3.100
6 + Kostenerstattungen,Kostenumlagen (648)	15.100	17.900	17.900	0	17.900	17.900	17.900
7 + Sonstige Einzahlungen (65)	0	0	0	0	0	0	0
8 + Zinsen und sonstige Finanzeinzahlungen (66)	0	0	0	0	0	0	0
9 = Einzahlungen aus laufender Verwaltungstätigkeit (= Zeilen 1 bis 8)	21.762	20.800	21.000	0	21.000	21.000	21.000
Auszahlungen aus laufender Verwaltungstätigkeit							
10 Personalauszahlungen (70)	0	0	0	0	0	0	0
11 + Versorgungsauszahlungen (71)	0	0	0	0	0	0	0
12 + Auszahlungen für Sach- und Dienstleistungen (72)	103.408	123.100	122.600	0	123.600	125.400	127.200
13 + Zinsen und sonstige Finanzauszahlungen (75)	0	0	0	0	0	0	0
14 + Transferauszahlungen (73)	0	3.600	3.600	0	3.700	3.800	3.900
15 + Sonstige Auszahlungen (74)	281.846	469.700	418.100	0	424.200	430.300	436.500
16 = Auszahlungen aus laufender Verwaltungstätigkeit (= Zeilen 10 bis 15)	385.254	596.400	544.300	0	551.500	559.500	567.600
17 = Saldo aus laufender Verwaltungs- tätigkeit (= Zeilen 9 und 16)	363.492-	575.600-	523.300-	0	530.500-	538.500-	546.600-

Teilhaushalt 2024

Produktbereich 11 Innere Verwaltung
 Produktgruppe 111 Verwaltungssteuerung und -service
 Produkt 111001 Hauptamt

Teilfinanzplan - A. Zahlungsübersicht

Ein- und Auszahlungsarten	Ergebnis 2022 1	Ansatz 2023 2	Ansatz 2024 3	Verpfl. Erm. 4	Planung 2025 5	Planung 2026 6	Planung 2027 7
Einzahlungen aus Investitionstätigkeit							
18 aus Zuweisungen und Zuschüssen Inv. und Inv.Förderungsmaßnahmen (681)	0	0	0	0	0	0	0
19 aus der Veräußerung von Grundstücken und Gebäuden (682)	0	0	0	0	0	0	0
20 aus der Veräußerung von beweglichem Anlagevermögen (683)	0	0	0	0	0	0	0
21 aus Veräußerung v. Finanzanlagen (684)	0	0	0	0	0	0	0
22 aus der Abwicklung von Baumaßn. (685)	0	0	0	0	0	0	0
23 aus Rückflüssen (a.Investitionen u. Inv. Förderungsmaßnahmen Dritter) (686)	0	0	0	0	0	0	0
24 aus Beiträgen u. ä. Entgelten (688)	0	0	0	0	0	0	0
25 sonstige Investitionseinzahlungen (687,689)	0	0	0	0	0	0	0
26 = Summe der investiven Einzahlungen (= Zeilen 18 bis 25)	0	0	0	0	0	0	0
Auszahlungen aus Investitionstätigkeit							
27 für Zuweisungen und Zuschüssen f. Inv. und Inv.Förderungsmaßnahmen (781)	0	0	0	0	0	0	0
28 für den Erwerb von Grundstücken und Gebäuden (782)	0	0	0	0	0	0	0
29 für den Erwerb von beweglichem Anlagevermögen (783)	31.067	13.000	13.000	0	0	0	0
30 für den Erwerb von Finanzanlagen (784)	0	0	0	0	0	0	0
31 für Baumaßnahmen (785)	0	0	0	0	0	0	0
32 für die Gewährung von Ausleihungen (für Investitionen und Investitionsförderungsmaßnahmen Dritter) (786)	0	0	0	0	0	0	0
33 Sonstige Investitionsauszahlungen (787,788,789)	0	0	0	0	0	0	0
34 = Summe der investiven Auszahlungen (= Zeilen 27 bis 33)	31.067	13.000	13.000	0	0	0	0
35 = Saldo der Investitionstätigkeit (= Zeilen 26 und 34)	31.067-	13.000-	13.000-	0	0	0	0

Teilhaushalt 2024

Produktbereich 11 Innere Verwaltung
 Produktgruppe 111 Verwaltungssteuerung und -service
 Produkt 111001 Hauptamt

Teilfinanzplan - A. Zahlungsübersicht

35a = Einzahlungen aus fremden Finanzmitteln	0	-----	-----	-----	-----	-----	-----
35b = Auszahlungen aus fremden Finanzmitteln	0	-----	-----	-----	-----	-----	-----
35c = Saldo aus fremden Finanzmitteln	0	-----	-----	-----	-----	-----	-----
36 = Finanzmittelüberschuss/-fehlbetrag	394.559-	588.600-	536.300-	0	530.500-	538.500-	546.600-
37 + Aufnahme v. Krediten f. Investitionen und Investitionsförderungsmaßn. (692)	0	0	0	0	0	0	0
38 + Einzahlungen aus Rückflüssen von Darlehen aus Anlage liquider Mittel (695)	0	0	0	0	0	0	0
39 - Tilgungv. Krediten f. Investitionen und Investitionsförderungsmaßn. (792)	0	0	0	0	0	0	0
40 - Auszahlungen aus Gewährung von Darlehen zur Anlage liquider Mittel (795)	0	0	0	0	0	0	0
41 = Saldo aus Finanzierungstätigkeit	0	0	0	0	0	0	0

Teilhaushalt 2024

Produktbereich 11 Innere Verwaltung
 Produktgruppe 111 Verwaltungssteuerung und -service
 Produkt 111001 Hauptamt

Teilfinanzplan - B. Planung einzelner Investitionsmaßnahmen

Investitionsmaßnahmen	Ergebnis 2022	Ansatz 2023	Ansatz 2024	Planung 2025	Planung 2026	Planung 2027	bisher be- reitetgestellt
	1	2	Verpfl.Er gesamt 3	Verpfl.Erm. 2025 4	Verpfl.Erm. 2026 5	Verpfl.Erm. 2027 6	Gesamt Einz./Ausz. 7
Investitionsmaßnahmen unterhalb der festgesetzten Wertgrenzen							
Summe der investiven Einzahlungen	0	0	0 -	0 -	0 -	0 -	0 0
Summe der investiven Auszahlungen	28.422	13.000	13.000 0	0 0	0 0	0 0	41.422 54.422
Saldo (Einzahlungen ./ Auszahlungen)	28.422-	13.000-	13.000- -	0 -	0 -	0 -	41.422- 54.422-

Teilhaushalt 2024

Produktbereich	11	Innere Verwaltung
Produktgruppe	111	Verwaltungssteuerung und -service
Produkt	111002	Gleichstellungsbeauftragte

Allgemeine Angaben

zuständiger Fachbereich	1000 Hauptamt
verantwortlich	Anne Geisler
Beschreibung	Förderung der Gleichstellung von Frauen durch Informations- und Kontrollfunktionen Nachweis der Personalkosten für die ehrenamtliche Gleichstellungsbeauftragte
Auftragsgrundlage	Gemeindeordnung und Hauptsatzung Stellenplan der Gemeinde Tarifvertrag öffentlicher Dienst (TVÖD) Bundesbesoldungsgesetz (BBesG) Vertrag zwischen dem Amt Lensahn und der Gemeinde Lensahn über die Geschäftsführung des Amtes Lensahn
Zielgruppe	Mädchen und Frauen im Amt Lensahn Gemeinde Lensahn
Ziele	Durchsetzung der Gleichstellung von Mädchen und Frauen in allen gesellschaftlichen Bereichen und auf allen gesellschaftlichen Ebenen genaue Zuordnung der Personalkosten für die Einrichtun

Teilhaushalt 2024

Produktbereich 11 Innere Verwaltung
 Produktgruppe 111 Verwaltungssteuerung und -service
 Produkt 111002 Gleichstellungsbeauftragte

Teilergebnisplan

Ertrags- und Aufwandsarten	Ergebnis 2022 1	Ansatz 2023 2	Ansatz 2024 3	Planung 2025 4	Planung 2026 5	Planung 2027 6
1 Steuern und ähnliche Abgaben (40)	0	0	0	0	0	0
2 + Zuwendungen und allgemeine Umlagen (41)	0	0	0	0	0	0
3 + Sonstige Transfererträge (42)	0	0	0	0	0	0
4 + Öffentlich-rechtliche Leistungsentgelte (43)	0	0	0	0	0	0
5 + Privatrechtliche Leistungsentgelte (441,442,446)	0	0	0	0	0	0
6 + Kostenerstattungen und Kostenumlagen (448)	0	0	0	0	0	0
7 + Sonstige ordentliche Erträge (45)	0	0	0	0	0	0
8 + Aktivierte Eigenleistungen (471)	0	0	0	0	0	0
9 +/- Bestandsveränderungen (472)	0	0	0	0	0	0
10 = Ordentliche Erträge (= Zeilen 1 bis 9)	0	0	0	0	0	0
11 Personalaufwendungen (50)	0	0	0	0	0	0
12 + Versorgungsaufwendungen (51)	0	0	0	0	0	0
13 + Aufwendungen für Sach- und Dienstleistungen (52)	0	0	0	0	0	0
14 + Bilanzielle Abschreibungen (57)	0	0	0	0	0	0
15 + Transferaufwendungen (53)	0	0	0	0	0	0
16 + Sonstige ordentliche Aufwendungen (54)	0	2.000	2.000	2.000	2.000	2.000
17 davon Verfügungsmittel (54293)	0	0	0	0	0	0
18 = Ordentliche Aufwendungen (= Zeilen 11 bis 16)	0	2.000	2.000	2.000	2.000	2.000
19 = Ergebnis der lfd. Verwaltungstätigkeit (= Zeilen 10 und 18)	0	2.000-	2.000-	2.000-	2.000-	2.000-
20 + Finanzerträge (46)	0	0	0	0	0	0
21 - Zinsen und sonstige Finanzaufwendungen (55)	0	0	0	0	0	0
22 = Finanzergebnis (=Zeilen 20 und 21)	0	0	0	0	0	0
23 = Ordentliches Ergebnis (= Zeilen 19 und 22)	0	2.000-	2.000-	2.000-	2.000-	2.000-
24 + Außerordentliche Erträge (49)	0	0	0	0	0	0
25 - Außerordentliche Aufwendungen (59)	0	0	0	0	0	0
26 = Außerordentliches Ergebnis (= Zeilen 24 und 25)	0	0	0	0	0	0
27 = Ergebnis vor Berücksichtigung der internen Leistungsbeziehungen	0	2.000-	2.000-	2.000-	2.000-	2.000-
28 + Erträge aus internen Leistungsbeziehungen (48)	0	0	0	0	0	0
29 - Aufwendungen aus internen Leistungsbeziehungen (58)	0	0	0	0	0	0
30 = Ergebnis (= Zeilen 27,28 und 29)	0	2.000-	2.000-	2.000-	2.000-	2.000-

Teilhaushalt 2024

Produktbereich 11 Innere Verwaltung
 Produktgruppe 111 Verwaltungssteuerung und -service
 Produkt 111002 Gleichstellungsbeauftragte

Teilfinanzplan - A. Zahlungsübersicht

Ein- und Auszahlungsarten	Ergebnis 2022 1	Ansatz 2023 2	Ansatz 2024 3	Verpfl. Erm. 4	Planung 2025 5	Planung 2026 6	Planung 2027 7
Einzahlungen aus laufender Verwaltungstätigkeit							
1 Steuern und ähnliche Abgaben (60)	0	0	0	0	0	0	0
2 + Zuwendungen und allg. Umlagen (61)	0	0	0	0	0	0	0
3 + Sonstige Transfereinzahlungen (62)	0	0	0	0	0	0	0
4 + Öffentlich-rechtliche Leistungsentgelte (63)	0	0	0	0	0	0	0
5 + Privatrechtliche Leistungsentgelte (641,642,646)	0	0	0	0	0	0	0
6 + Kostenerstattungen,Kostenumlagen (648)	0	0	0	0	0	0	0
7 + Sonstige Einzahlungen (65)	0	0	0	0	0	0	0
8 + Zinsen und sonstige Finanzeinzahlungen (66)	0	0	0	0	0	0	0
9 = Einzahlungen aus laufender Verwaltungstätigkeit (= Zeilen 1 bis 8)	0	0	0	0	0	0	0
Auszahlungen aus laufender Verwaltungstätigkeit							
10 Personalauszahlungen (70)	0	0	0	0	0	0	0
11 + Versorgungsauszahlungen (71)	0	0	0	0	0	0	0
12 + Auszahlungen für Sach- und Dienstleistungen (72)	0	0	0	0	0	0	0
13 + Zinsen und sonstige Finanzauszahlungen (75)	0	0	0	0	0	0	0
14 + Transferauszahlungen (73)	0	0	0	0	0	0	0
15 + Sonstige Auszahlungen (74)	1.884	2.000	2.000	0	2.000	2.000	2.000
16 = Auszahlungen aus laufender Verwaltungstätigkeit (= Zeilen 10 bis 15)	1.884	2.000	2.000	0	2.000	2.000	2.000
17 = Saldo aus laufender Verwaltungs- tätigkeit (= Zeilen 9 und 16)	1.884-	2.000-	2.000-	0	2.000-	2.000-	2.000-

Teilhaushalt 2024

Produktbereich 11 Innere Verwaltung
 Produktgruppe 111 Verwaltungssteuerung und -service
 Produkt 111002 Gleichstellungsbeauftragte

Teilfinanzplan - A. Zahlungsübersicht

Ein- und Auszahlungsarten	Ergebnis 2022 1	Ansatz 2023 2	Ansatz 2024 3	Verpfl. Erm. 4	Planung 2025 5	Planung 2026 6	Planung 2027 7
Einzahlungen aus Investitionstätigkeit							
18 aus Zuweisungen und Zuschüssen Inv. und Inv.Förderungsmaßnahmen (681)	0	0	0	0	0	0	0
19 aus der Veräußerung von Grundstücken und Gebäuden (682)	0	0	0	0	0	0	0
20 aus der Veräußerung von beweglichem Anlagevermögen (683)	0	0	0	0	0	0	0
21 aus Veräußerung v. Finanzanlagen (684)	0	0	0	0	0	0	0
22 aus der Abwicklung von Baumaßn. (685)	0	0	0	0	0	0	0
23 aus Rückflüssen (a.Investitionen u. Inv. Förderungsmaßnahmen Dritter) (686)	0	0	0	0	0	0	0
24 aus Beiträgen u. ä. Entgelten (688)	0	0	0	0	0	0	0
25 sonstige Investitionseinzahlungen (687,689)	0	0	0	0	0	0	0
26 = Summe der investiven Einzahlungen (= Zeilen 18 bis 25)	0	0	0	0	0	0	0
Auszahlungen aus Investitionstätigkeit							
27 für Zuweisungen und Zuschüssen f. Inv. und Inv.Förderungsmaßnahmen (781)	0	0	0	0	0	0	0
28 für den Erwerb von Grundstücken und Gebäuden (782)	0	0	0	0	0	0	0
29 für den Erwerb von beweglichem Anlagevermögen (783)	0	0	0	0	0	0	0
30 für den Erwerb von Finanzanlagen (784)	0	0	0	0	0	0	0
31 für Baumaßnahmen (785)	0	0	0	0	0	0	0
32 für die Gewährung von Ausleihungen (für Investitionen und Investitionsförderungsmaßnahmen Dritter) (786)	0	0	0	0	0	0	0
33 Sonstige Investitionsauszahlungen (787,788,789)	0	0	0	0	0	0	0
34 = Summe der investiven Auszahlungen (= Zeilen 27 bis 33)	0	0	0	0	0	0	0
35 = Saldo der Investitionstätigkeit (= Zeilen 26 und 34)	0	0	0	0	0	0	0

Teilhaushalt 2024

Produktbereich 11 Innere Verwaltung
 Produktgruppe 111 Verwaltungssteuerung und -service
 Produkt 111002 Gleichstellungsbeauftragte

Teilfinanzplan - A. Zahlungsübersicht

35a = Einzahlungen aus fremden Finanzmitteln	0	-----	-----	-----	-----	-----	-----
35b = Auszahlungen aus fremden Finanzmitteln	0	-----	-----	-----	-----	-----	-----
35c = Saldo aus fremden Finanzmitteln	0	-----	-----	-----	-----	-----	-----
36 = Finanzmittelüberschuss/-fehlbetrag	1.884-	2.000-	2.000-	0	2.000-	2.000-	2.000-
37 + Aufnahme v. Krediten f. Investitionen und Investitionsförderungsmaßn. (692)	0	0	0	0	0	0	0
38 + Einzahlungen aus Rückflüssen von Darlehen aus Anlage liquider Mittel (695)	0	0	0	0	0	0	0
39 - Tilgungv. Krediten f. Investitionen und Investitionsförderungsmaßn. (792)	0	0	0	0	0	0	0
40 - Auszahlungen aus Gewährung von Darlehen zur Anlage liquider Mittel (795)	0	0	0	0	0	0	0
41 = Saldo aus Finanzierungstätigkeit	0	0	0	0	0	0	0

Teilhaushalt 2024

Produktbereich 11 Innere Verwaltung
 Produktgruppe 111 Verwaltungssteuerung und -service
 Produkt 111002 Gleichstellungsbeauftragte

Teilfinanzplan - B. Planung einzelner Investitionsmaßnahmen

Investitionsmaßnahmen	Ergebnis 2022	Ansatz 2023	Ansatz 2024	Planung 2025	Planung 2026	Planung 2027	bisher be- reitetgestellt
	1	2	Verpfl.Er gesamt 3	Verpfl.Erm. 2025 4	Verpfl.Erm. 2026 5	Verpfl.Erm. 2027 6	Gesamt Einz./Ausz. 7
Investitionsmaßnahmen unterhalb der festgesetzten Wertgrenzen							
Summe der investiven Einzahlungen	0	0	0 -	0 -	0 -	0 -	0 0
Summe der investiven Auszahlungen	0	0	0 0	0 0	0 0	0 0	0 0
Saldo (Einzahlungen ./ Auszahlungen)	0	0	0 -	0 -	0 -	0 -	0 0

Teilhaushalt 2024

Produktbereich	11	Innere Verwaltung
Produktgruppe	111	Verwaltungssteuerung und -service
Produkt	111003	Finanzverwaltung

Allgemeine Angaben

zuständiger Fachbereich 2000 Amt für Finanzen

verantwortlich Mira Voß

Beschreibung Steuerung der Haushalts- und Investitionsplanung durch Handlungsrahmen
Erstellung des Gesamthaushaltes und fachliche Begleitung bei der Abwicklung
Erstellung der Jahresabschlüsse und Anlagenbuchführung
Nachweis der Personalkosten für die
- Veranlagung der Abgaben lt. Produkt 611000 bei den einzelnen Gemeinden
- Bilanzbuchhaltung

Auftragsgrundlage Gemeindeordnung (GO)
Gemeindehaushaltsverordnung Doppik (GemHVO-Doppik)
Abgabenordnung 1977
Kommunalabgabengesetz
Satzungen der Gemeinde über die Erhebung der einzelnen Abgaben
Vertrag zwischen dem Amt Lensahn und der Gemeinde Lensahn über die Geschäftsführung des Amtes

Zielgruppe Politische Gremien der Gemeinden
Mitarbeiterinnen und Mitarbeiter des Rathauses
Abgabepflichtige der Gemeinden

Ziele Schaffung von Planbarkeit, Stärkung der Eigenverantwortung der Produktverantwortlichen
Sicherstellung einer geordneten Finanzwirtschaft und wirtschaftlichen Aufgabenerfüllung
genaue Zuordnung der Personalkosten für die Einrichtungen

Teilhaushalt 2024

Produktbereich 11 Innere Verwaltung
 Produktgruppe 111 Verwaltungssteuerung und -service
 Produkt 111003 Finanzverwaltung

Teilergebnisplan						
Ertrags- und Aufwandsarten	Ergebnis 2022	Ansatz 2023	Ansatz 2024	Planung 2025	Planung 2026	Planung 2027
	1	2	3	4	5	6
1 Steuern und ähnliche Abgaben (40)	0	0	0	0	0	0
2 + Zuwendungen und allgemeine Umlagen (41)	0	0	0	0	0	0
3 + Sonstige Transfererträge (42)	0	0	0	0	0	0
4 + Öffentlich-rechtliche Leistungsentgelte (43)	0	0	0	0	0	0
5 + Privatrechtliche Leistungsentgelte (441,442,446)	0	0	0	0	0	0
6 + Kostenerstattungen und Kostenumlagen (448)	0	0	0	0	0	0
7 + Sonstige ordentliche Erträge (45)	0	0	0	0	0	0
8 + Aktivierte Eigenleistungen (471)	0	0	0	0	0	0
9 +/- Bestandsveränderungen (472)	0	0	0	0	0	0
10 = Ordentliche Erträge (= Zeilen 1 bis 9)	0	0	0	0	0	0
11 Personalaufwendungen (50)	0	0	0	0	0	0
12 + Versorgungsaufwendungen (51)	0	0	0	0	0	0
13 + Aufwendungen für Sach- und Dienstleistungen (52)	0	500	2.500	2.500	2.500	2.500
14 + Bilanzielle Abschreibungen (57)	0	0	0	0	0	0
15 + Transferaufwendungen (53)	0	0	0	0	0	0
16 + Sonstige ordentliche Aufwendungen (54)	295.388	314.900	159.500	161.900	164.300	166.700
17 davon Verfügungsmittel (54293)	0	0	0	0	0	0
18 = Ordentliche Aufwendungen (= Zeilen 11 bis 16)	295.388	315.400	162.000	164.400	166.800	169.200
19 = Ergebnis der lfd. Verwaltungstätigkeit (= Zeilen 10 und 18)	295.388-	315.400-	162.000-	164.400-	166.800-	169.200-
20 + Finanzerträge (46)	0	0	0	0	0	0
21 - Zinsen und sonstige Finanzaufwendungen (55)	0	0	0	0	0	0
22 = Finanzergebnis (=Zeilen 20 und 21)	0	0	0	0	0	0
23 = Ordentliches Ergebnis (= Zeilen 19 und 22)	295.388-	315.400-	162.000-	164.400-	166.800-	169.200-
24 + Außerordentliche Erträge (49)	0	0	0	0	0	0
25 - Außerordentliche Aufwendungen (59)	0	0	0	0	0	0
26 = Außerordentliches Ergebnis (= Zeilen 24 und 25)	0	0	0	0	0	0
27 = Ergebnis vor Berücksichtigung der internen Leistungsbeziehungen	295.388-	315.400-	162.000-	164.400-	166.800-	169.200-
28 + Erträge aus internen Leistungsbeziehungen (48)	0	0	0	0	0	0
29 - Aufwendungen aus internen Leistungsbeziehungen (58)	19.000	19.000	19.000	19.000	19.000	19.000
30 = Ergebnis (= Zeilen 27,28 und 29)	314.388-	334.400-	181.000-	183.400-	185.800-	188.200-

Teilhaushalt 2024

Produktbereich 11 Innere Verwaltung
 Produktgruppe 111 Verwaltungssteuerung und -service
 Produkt 111003 Finanzverwaltung

Teilfinanzplan - A. Zahlungsübersicht

Ein- und Auszahlungsarten	Ergebnis 2022 1	Ansatz 2023 2	Ansatz 2024 3	Verpfl. Erm. 4	Planung 2025 5	Planung 2026 6	Planung 2027 7
Einzahlungen aus laufender Verwaltungstätigkeit							
1 Steuern und ähnliche Abgaben (60)	0	0	0	0	0	0	0
2 + Zuwendungen und allg. Umlagen (61)	0	0	0	0	0	0	0
3 + Sonstige Transfereinzahlungen (62)	0	0	0	0	0	0	0
4 + Öffentlich-rechtliche Leistungsentgelte (63)	0	0	0	0	0	0	0
5 + Privatrechtliche Leistungsentgelte (641,642,646)	0	0	0	0	0	0	0
6 + Kostenerstattungen,Kostenumlagen (648)	0	0	0	0	0	0	0
7 + Sonstige Einzahlungen (65)	0	0	0	0	0	0	0
8 + Zinsen und sonstige Finanzeinzahlungen (66)	0	0	0	0	0	0	0
9 = Einzahlungen aus laufender Verwaltungstätigkeit (= Zeilen 1 bis 8)	0	0	0	0	0	0	0
Auszahlungen aus laufender Verwaltungstätigkeit							
10 Personalauszahlungen (70)	0	0	0	0	0	0	0
11 + Versorgungsauszahlungen (71)	0	0	0	0	0	0	0
12 + Auszahlungen für Sach- und Dienstleistungen (72)	0	500	2.500	0	2.500	2.500	2.500
13 + Zinsen und sonstige Finanzauszahlungen (75)	0	0	0	0	0	0	0
14 + Transferauszahlungen (73)	0	0	0	0	0	0	0
15 + Sonstige Auszahlungen (74)	265.953	314.900	159.500	0	161.900	164.300	166.700
16 = Auszahlungen aus laufender Verwaltungstätigkeit (= Zeilen 10 bis 15)	265.953	315.400	162.000	0	164.400	166.800	169.200
17 = Saldo aus laufender Verwaltungs- tätigkeit (= Zeilen 9 und 16)	265.953-	315.400-	162.000-	0	164.400-	166.800-	169.200-

Teilhaushalt 2024

Produktbereich 11 Innere Verwaltung
 Produktgruppe 111 Verwaltungssteuerung und -service
 Produkt 111003 Finanzverwaltung

Teilfinanzplan - A. Zahlungsübersicht

Ein- und Auszahlungsarten	Ergebnis 2022 1	Ansatz 2023 2	Ansatz 2024 3	Verpfl. Erm. 4	Planung 2025 5	Planung 2026 6	Planung 2027 7
Einzahlungen aus Investitionstätigkeit							
18 aus Zuweisungen und Zuschüssen Inv. und Inv.Förderungsmaßnahmen (681)	0	0	0	0	0	0	0
19 aus der Veräußerung von Grundstücken und Gebäuden (682)	0	0	0	0	0	0	0
20 aus der Veräußerung von beweglichem Anlagevermögen (683)	0	0	0	0	0	0	0
21 aus Veräußerung v. Finanzanlagen (684)	0	0	0	0	0	0	0
22 aus der Abwicklung von Baumaßn. (685)	0	0	0	0	0	0	0
23 aus Rückflüssen (a.Investitionen u. Inv. Förderungsmaßnahmen Dritter) (686)	0	0	0	0	0	0	0
24 aus Beiträgen u. ä. Entgelten (688)	0	0	0	0	0	0	0
25 sonstige Investitionseinzahlungen (687,689)	0	0	0	0	0	0	0
26 = Summe der investiven Einzahlungen (= Zeilen 18 bis 25)	0	0	0	0	0	0	0
Auszahlungen aus Investitionstätigkeit							
27 für Zuweisungen und Zuschüssen f. Inv. und Inv.Förderungsmaßnahmen (781)	0	0	0	0	0	0	0
28 für den Erwerb von Grundstücken und Gebäuden (782)	0	0	0	0	0	0	0
29 für den Erwerb von beweglichem Anlagevermögen (783)	0	0	0	0	0	0	0
30 für den Erwerb von Finanzanlagen (784)	0	0	0	0	0	0	0
31 für Baumaßnahmen (785)	0	0	0	0	0	0	0
32 für die Gewährung von Ausleihungen (für Investitionen und Investitionsförderungsmaßnahmen Dritter) (786)	0	0	0	0	0	0	0
33 Sonstige Investitionsauszahlungen (787,788,789)	0	0	0	0	0	0	0
34 = Summe der investiven Auszahlungen (= Zeilen 27 bis 33)	0	0	0	0	0	0	0
35 = Saldo der Investitionstätigkeit (= Zeilen 26 und 34)	0	0	0	0	0	0	0

Teilhaushalt 2024

Produktbereich 11 Innere Verwaltung
 Produktgruppe 111 Verwaltungssteuerung und -service
 Produkt 111003 Finanzverwaltung

Teilfinanzplan - A. Zahlungsübersicht

35a = Einzahlungen aus fremden Finanzmitteln	0	-----	-----	-----	-----	-----	-----
35b = Auszahlungen aus fremden Finanzmitteln	0	-----	-----	-----	-----	-----	-----
35c = Saldo aus fremden Finanzmitteln	0	-----	-----	-----	-----	-----	-----
36 = Finanzmittelüberschuss/-fehlbetrag	265.953-	315.400-	162.000-	0	164.400-	166.800-	169.200-
37 + Aufnahme v. Krediten f. Investitionen und Investitionsförderungsmaßn. (692)	0	0	0	0	0	0	0
38 + Einzahlungen aus Rückflüssen von Darlehen aus Anlage liquider Mittel (695)	0	0	0	0	0	0	0
39 - Tilgungv. Krediten f. Investitionen und Investitionsförderungsmaßn. (792)	0	0	0	0	0	0	0
40 - Auszahlungen aus Gewährung von Darlehen zur Anlage liquider Mittel (795)	0	0	0	0	0	0	0
41 = Saldo aus Finanzierungstätigkeit	0	0	0	0	0	0	0

Teilhaushalt 2024

Produktbereich 11 Innere Verwaltung
 Produktgruppe 111 Verwaltungssteuerung und -service
 Produkt 111003 Finanzverwaltung

Teilfinanzplan - B. Planung einzelner Investitionsmaßnahmen

Investitionsmaßnahmen	Ergebnis	Ansatz	Ansatz	Planung	Planung	Planung	bisher be- reitetgestellt
	2022	2023	2024	2025	2026	2027	
	1	2	Verpfl.Er gesamt 3	Verpfl.Erm. 2025 4	Verpfl.Erm. 2026 5	Verpfl.Erm. 2027 6	Gesamt Einz./Ausz. 7
Investitionsmaßnahmen unterhalb der festgesetzten Wertgrenzen							
Summe der investiven Einzahlungen	0	0	0 -	0 -	0 -	0 -	0 0
Summe der investiven Auszahlungen	0	0	0 0	0 0	0 0	0 0	0 0
Saldo (Einzahlungen ./ Auszahlungen)	0	0	0 -	0 -	0 -	0 -	0 0

Teilhaushalt 2024

Produktbereich	11	Innere Verwaltung
Produktgruppe	111	Verwaltungssteuerung und -service
Produkt	111004	Finanzbuchhaltung

Allgemeine Angaben

zuständiger Fachbereich	2000 Amt für Finanzen
verantwortlich	Martina Schröder
Beschreibung	Annahme/Leistung von unbaren Zahlungen einschließlich Verrechnungen Bewirtschaftung der Kassenmittel Buchhaltung Verwahrung der Wertgegenstände Beitreibung öffentlich-rechtlicher Geldforderungen Einleitung der Zwangsvollstreckung für privatrechtliche Forderungen Feststellung der Unbringbarkeit von Forderungen zur Vorbereitung für Niederschlagung und Erlass von Forderungen
Auftragsgrundlage	Gemeindeordnung (GO) Gemeindehaushaltsverordnung Doppik (GemHVO-Doppik) Hauptsatzung der Gemeinde Dienstanweisung über die Finanzbuchhaltung der Finanzbuchhaltung Lensahn,
Zielgruppe	Zahlungsempfänger und Zahlungspflichtige gegenüber dem Amt Lensahn und den Gemeinden Schuldner der Gemeinden und des Amtes andere Behörden
Ziele	Ordnungsgemäße, wirtschaftliche und sichere Abwicklung des Zahlungsverkehrs Sichere und wirtschaftliche Anlage der nicht benötigten Kassenmittel Sichere und ordnungsgemäße Buchführung gemäß GemHVO-Doppik Sichere Verwahrung der Wertgegenstände Zeitnahe, kostengünstige und möglichst vollständige Beitreibung Gewährleistung eines ordnungsgemäßen Arbeitsablaufes

Teilhaushalt 2024

Produktbereich 11 Innere Verwaltung
 Produktgruppe 111 Verwaltungssteuerung und -service
 Produkt 111004 Finanzbuchhaltung

Teilergebnisplan						
Ertrags- und Aufwandsarten	Ergebnis 2022	Ansatz 2023	Ansatz 2024	Planung 2025	Planung 2026	Planung 2027
	1	2	3	4	5	6
1 Steuern und ähnliche Abgaben (40)	0	0	0	0	0	0
2 + Zuwendungen und allgemeine Umlagen (41)	0	0	0	0	0	0
3 + Sonstige Transfererträge (42)	0	0	0	0	0	0
4 + Öffentlich-rechtliche Leistungsentgelte (43)	0	0	0	0	0	0
5 + Privatrechtliche Leistungsentgelte (441,442,446)	0	0	0	0	0	0
6 + Kostenerstattungen und Kostenumlagen (448)	0	0	0	0	0	0
7 + Sonstige ordentliche Erträge (45)	20.112	19.500	19.500	19.800	20.100	20.400
8 + Aktivierte Eigenleistungen (471)	0	0	0	0	0	0
9 +/- Bestandsveränderungen (472)	0	0	0	0	0	0
10 = Ordentliche Erträge (= Zeilen 1 bis 9)	20.112	19.500	19.500	19.800	20.100	20.400
11 Personalaufwendungen (50)	0	0	0	0	0	0
12 + Versorgungsaufwendungen (51)	0	0	0	0	0	0
13 + Aufwendungen für Sach- und Dienstleistungen (52)	205	500	500	500	500	500
14 + Bilanzielle Abschreibungen (57)	5	0	0	0	0	0
15 + Transferaufwendungen (53)	0	0	0	0	0	0
16 + Sonstige ordentliche Aufwendungen (54)	116.835	127.300	76.200	77.300	78.400	79.600
17 davon Verfügungsmittel (54293)	0	0	0	0	0	0
18 = Ordentliche Aufwendungen (= Zeilen 11 bis 16)	117.045	127.800	76.700	77.800	78.900	80.100
19 = Ergebnis der lfd. Verwaltungstätigkeit (= Zeilen 10 und 18)	96.933-	108.300-	57.200-	58.000-	58.800-	59.700-
20 + Finanzerträge (46)	0	0	0	0	0	0
21 - Zinsen und sonstige Finanzaufwendungen (55)	0	0	0	0	0	0
22 = Finanzergebnis (=Zeilen 20 und 21)	0	0	0	0	0	0
23 = Ordentliches Ergebnis (= Zeilen 19 und 22)	96.933-	108.300-	57.200-	58.000-	58.800-	59.700-
24 + Außerordentliche Erträge (49)	0	0	0	0	0	0
25 - Außerordentliche Aufwendungen (59)	0	0	0	0	0	0
26 = Außerordentliches Ergebnis (= Zeilen 24 und 25)	0	0	0	0	0	0
27 = Ergebnis vor Berücksichtigung der internen Leistungsbeziehungen	96.933-	108.300-	57.200-	58.000-	58.800-	59.700-
28 + Erträge aus internen Leistungsbeziehungen (48)	0	0	0	0	0	0
29 - Aufwendungen aus internen Leistungsbeziehungen (58)	10.000	10.000	10.000	10.000	10.000	10.000
30 = Ergebnis (= Zeilen 27,28 und 29)	106.933-	118.300-	67.200-	68.000-	68.800-	69.700-

Teilhaushalt 2024

Produktbereich 11 Innere Verwaltung
 Produktgruppe 111 Verwaltungssteuerung und -service
 Produkt 111004 Finanzbuchhaltung

Teilfinanzplan - A. Zahlungsübersicht

Ein- und Auszahlungsarten	Ergebnis 2022 1	Ansatz 2023 2	Ansatz 2024 3	Verpfl. Erm. 4	Planung 2025 5	Planung 2026 6	Planung 2027 7
Einzahlungen aus laufender Verwaltungstätigkeit							
1 Steuern und ähnliche Abgaben (60)	0	0	0	0	0	0	0
2 + Zuwendungen und allg. Umlagen (61)	0	0	0	0	0	0	0
3 + Sonstige Transfereinzahlungen (62)	47.147	0	0	0	0	0	0
4 + Öffentlich-rechtliche Leistungsentgelte (63)	0	0	0	0	0	0	0
5 + Privatrechtliche Leistungsentgelte (641,642,646)	0	0	0	0	0	0	0
6 + Kostenerstattungen,Kostenumlagen (648)	0	0	0	0	0	0	0
7 + Sonstige Einzahlungen (65)	19.161	19.500	19.500	0	19.800	20.100	20.400
8 + Zinsen und sonstige Finanzeinzahlungen (66)	0	0	0	0	0	0	0
9 = Einzahlungen aus laufender Verwaltungstätigkeit (= Zeilen 1 bis 8)	66.308	19.500	19.500	0	19.800	20.100	20.400
Auszahlungen aus laufender Verwaltungstätigkeit							
10 Personalauszahlungen (70)	0	0	0	0	0	0	0
11 + Versorgungsauszahlungen (71)	0	0	0	0	0	0	0
12 + Auszahlungen für Sach- und Dienstleistungen (72)	205	500	500	0	500	500	500
13 + Zinsen und sonstige Finanzauszahlungen (75)	0	0	0	0	0	0	0
14 + Transferauszahlungen (73)	47.543	0	0	0	0	0	0
15 + Sonstige Auszahlungen (74)	116.009	127.300	76.200	0	77.300	78.400	79.600
16 = Auszahlungen aus laufender Verwaltungstätigkeit (= Zeilen 10 bis 15)	163.757	127.800	76.700	0	77.800	78.900	80.100
17 = Saldo aus laufender Verwaltungs- tätigkeit (= Zeilen 9 und 16)	97.449-	108.300-	57.200-	0	58.000-	58.800-	59.700-

Teilhaushalt 2024

Produktbereich 11 Innere Verwaltung
 Produktgruppe 111 Verwaltungssteuerung und -service
 Produkt 111004 Finanzbuchhaltung

Teilfinanzplan - A. Zahlungsübersicht

Ein- und Auszahlungsarten	Ergebnis 2022 1	Ansatz 2023 2	Ansatz 2024 3	Verpfl. Erm. 4	Planung 2025 5	Planung 2026 6	Planung 2027 7
Einzahlungen aus Investitionstätigkeit							
18 aus Zuweisungen und Zuschüssen Inv. und Inv.Förderungsmaßnahmen (681)	0	0	0	0	0	0	0
19 aus der Veräußerung von Grundstücken und Gebäuden (682)	0	0	0	0	0	0	0
20 aus der Veräußerung von beweglichem Anlagevermögen (683)	0	0	0	0	0	0	0
21 aus Veräußerung v. Finanzanlagen (684)	0	0	0	0	0	0	0
22 aus der Abwicklung von Baumaßn. (685)	0	0	0	0	0	0	0
23 aus Rückflüssen (a.Investitionen u. Inv. Förderungsmaßnahmen Dritter) (686)	0	0	0	0	0	0	0
24 aus Beiträgen u. ä. Entgelten (688)	0	0	0	0	0	0	0
25 sonstige Investitionseinzahlungen (687,689)	0	0	0	0	0	0	0
26 = Summe der investiven Einzahlungen (= Zeilen 18 bis 25)	0	0	0	0	0	0	0
Auszahlungen aus Investitionstätigkeit							
27 für Zuweisungen und Zuschüssen f. Inv. und Inv.Förderungsmaßnahmen (781)	0	0	0	0	0	0	0
28 für den Erwerb von Grundstücken und Gebäuden (782)	0	0	0	0	0	0	0
29 für den Erwerb von beweglichem Anlagevermögen (783)	0	0	0	0	0	0	0
30 für den Erwerb von Finanzanlagen (784)	0	0	0	0	0	0	0
31 für Baumaßnahmen (785)	0	0	0	0	0	0	0
32 für die Gewährung von Ausleihungen (für Investitionen und Investitionsförderungsmaßnahmen Dritter) (786)	0	0	0	0	0	0	0
33 Sonstige Investitionsauszahlungen (787,788,789)	0	0	0	0	0	0	0
34 = Summe der investiven Auszahlungen (= Zeilen 27 bis 33)	0	0	0	0	0	0	0
35 = Saldo der Investitionstätigkeit (= Zeilen 26 und 34)	0	0	0	0	0	0	0

Teilhaushalt 2024

Produktbereich 11 Innere Verwaltung
 Produktgruppe 111 Verwaltungssteuerung und -service
 Produkt 111004 Finanzbuchhaltung

Teilfinanzplan - A. Zahlungsübersicht

35a = Einzahlungen aus fremden Finanzmitteln	0	-----	-----	-----	-----	-----	-----
35b = Auszahlungen aus fremden Finanzmitteln	0	-----	-----	-----	-----	-----	-----
35c = Saldo aus fremden Finanzmitteln	0	-----	-----	-----	-----	-----	-----
36 = Finanzmittelüberschuss/-fehlbetrag	97.449-	108.300-	57.200-	0	58.000-	58.800-	59.700-
37 + Aufnahme v. Krediten f. Investitionen und Investitionsförderungsmaßn. (692)	0	0	0	0	0	0	0
38 + Einzahlungen aus Rückflüssen von Darlehen aus Anlage liquider Mittel (695)	0	0	0	0	0	0	0
39 - Tilgungv. Krediten f. Investitionen und Investitionsförderungsmaßn. (792)	0	0	0	0	0	0	0
40 - Auszahlungen aus Gewährung von Darlehen zur Anlage liquider Mittel (795)	0	0	0	0	0	0	0
41 = Saldo aus Finanzierungstätigkeit	0	0	0	0	0	0	0

Teilhaushalt 2024

Produktbereich 11 Innere Verwaltung
 Produktgruppe 111 Verwaltungssteuerung und -service
 Produkt 111004 Finanzbuchhaltung

Teilfinanzplan - B. Planung einzelner Investitionsmaßnahmen

Investitionsmaßnahmen	Ergebnis	Ansatz	Ansatz	Planung	Planung	Planung	bisher be- reitetgestellt
	2022	2023	2024	2025	2026	2027	
	1	2	Verpfl.Er gesamt 3	Verpfl.Erm. 2025 4	Verpfl.Erm. 2026 5	Verpfl.Erm. 2027 6	Gesamt Einz./Ausz. 7
Investitionsmaßnahmen unterhalb der festgesetzten Wertgrenzen							
Summe der investiven Einzahlungen	0	0	0 -	0 -	0 -	0 -	0 0
Summe der investiven Auszahlungen	0	0	0 0	0 0	0 0	0 0	0 0
Saldo (Einzahlungen ./ Auszahlungen)	0	0	0 -	0 -	0 -	0 -	0 0

Teilhaushalt 2024

Produktbereich	11	Innere Verwaltung
Produktgruppe	111	Verwaltungssteuerung und -service
Produkt	111005	Liegenschaftsverwaltung

Allgemeine Angaben

zuständiger Fachbereich	1000 Hauptamt
verantwortlich	Martina Arlt
Beschreibung	Abschluss, Verwaltung und Aufhebung von Miet- und Pachtverträgen Abrechnung von Nebenkosten Nachweis der Personalkosten für die Liegenschaftsverwaltung
Auftragsgrundlage	Bürgerliches Gesetzbuch (BGB) Miet- und Pachtverträge Stellenplan der Gemeinde Tarifvertrag öffentlicher Dienst (TVÖD) Bundesbesoldungsgesetz (BBesG) Vertrag zwischen dem Amt Lensahn und der Gemeinde Lensahn über die Geschäftsführung des Amtes Lensahn
Zielgruppe	Mieter und Pächter des Amtes Lensahn Gemeinde Lensahn
Ziele	Optimierung der Nutzung des vorhandenen Vermögens genaue Zuordnung der Personalkosten für die Einrichtungen

Teilhaushalt 2024

Produktbereich 11 Innere Verwaltung
 Produktgruppe 111 Verwaltungssteuerung und -service
 Produkt 111005 Liegenschaftsverwaltung

Teilergebnisplan						
Ertrags- und Aufwandsarten	Ergebnis 2022	Ansatz 2023	Ansatz 2024	Planung 2025	Planung 2026	Planung 2027
	1	2	3	4	5	6
1 Steuern und ähnliche Abgaben (40)	0	0	0	0	0	0
2 + Zuwendungen und allgemeine Umlagen (41)	905	3.900	0	0	0	0
3 + Sonstige Transfererträge (42)	0	0	0	0	0	0
4 + Öffentlich-rechtliche Leistungsentgelte (43)	0	0	0	0	0	0
5 + Privatrechtliche Leistungsentgelte (441,442,446)	51.760	8.500	8.500	8.600	8.700	8.800
6 + Kostenerstattungen und Kostenumlagen (448)	0	0	0	0	0	0
7 + Sonstige ordentliche Erträge (45)	0	0	0	0	0	0
8 + Aktivierte Eigenleistungen (471)	0	0	0	0	0	0
9 +/- Bestandsveränderungen (472)	0	0	0	0	0	0
10 = Ordentliche Erträge (= Zeilen 1 bis 9)	52.665	12.400	8.500	8.600	8.700	8.800
11 Personalaufwendungen (50)	0	0	0	0	0	0
12 + Versorgungsaufwendungen (51)	0	0	0	0	0	0
13 + Aufwendungen für Sach- und Dienstleistungen (52)	10.046	29.100	29.100	29.500	29.900	30.300
14 + Bilanzielle Abschreibungen (57)	2.362	200	200	0	0	0
15 + Transferaufwendungen (53)	0	0	0	0	0	0
16 + Sonstige ordentliche Aufwendungen (54)	69.835	37.800	41.000	41.600	42.200	42.800
17 davon Verfügungsmittel (54293)	0	0	0	0	0	0
18 = Ordentliche Aufwendungen (= Zeilen 11 bis 16)	82.243	67.100	70.300	71.100	72.100	73.100
19 = Ergebnis der lfd. Verwaltungstätigkeit (= Zeilen 10 und 18)	29.578-	54.700-	61.800-	62.500-	63.400-	64.300-
20 + Finanzerträge (46)	0	0	0	0	0	0
21 - Zinsen und sonstige Finanzaufwendungen (55)	0	0	0	0	0	0
22 = Finanzergebnis (=Zeilen 20 und 21)	0	0	0	0	0	0
23 = Ordentliches Ergebnis (= Zeilen 19 und 22)	29.578-	54.700-	61.800-	62.500-	63.400-	64.300-
24 + Außerordentliche Erträge (49)	0	0	0	0	0	0
25 - Außerordentliche Aufwendungen (59)	0	0	0	0	0	0
26 = Außerordentliches Ergebnis (= Zeilen 24 und 25)	0	0	0	0	0	0
27 = Ergebnis vor Berücksichtigung der internen Leistungsbeziehungen	29.578-	54.700-	61.800-	62.500-	63.400-	64.300-
28 + Erträge aus internen Leistungsbeziehungen (48)	0	0	0	0	0	0
29 - Aufwendungen aus internen Leistungsbeziehungen (58)	4.500	4.500	4.500	4.500	4.500	4.500
30 = Ergebnis (= Zeilen 27,28 und 29)	34.078-	59.200-	66.300-	67.000-	67.900-	68.800-

Teilhaushalt 2024

Produktbereich 11 Innere Verwaltung
 Produktgruppe 111 Verwaltungssteuerung und -service
 Produkt 111005 Liegenschaftsverwaltung

Teilfinanzplan - A. Zahlungsübersicht

Ein- und Auszahlungsarten	Ergebnis 2022	Ansatz 2023	Ansatz 2024	Verpfl. Erm.	Planung 2025	Planung 2026	Planung 2027
	1	2	3	4	5	6	7
Einzahlungen aus laufender Verwaltungstätigkeit							
1 Steuern und ähnliche Abgaben (60)	0	0	0	0	0	0	0
2 + Zuwendungen und allg. Umlagen (61)	0	0	0	0	0	0	0
3 + Sonstige Transfereinzahlungen (62)	0	0	0	0	0	0	0
4 + Öffentlich-rechtliche Leistungsentgelte (63)	0	0	0	0	0	0	0
5 + Privatrechtliche Leistungsentgelte (641,642,646)	49.188	8.500	8.500	0	8.600	8.700	8.800
6 + Kostenerstattungen,Kostenumlagen (648)	0	0	0	0	0	0	0
7 + Sonstige Einzahlungen (65)	0	0	0	0	0	0	0
8 + Zinsen und sonstige Finanzeinzahlungen (66)	0	0	0	0	0	0	0
9 = Einzahlungen aus laufender Verwaltungstätigkeit (= Zeilen 1 bis 8)	49.188	8.500	8.500	0	8.600	8.700	8.800
Auszahlungen aus laufender Verwaltungstätigkeit							
10 Personalauszahlungen (70)	0	0	0	0	0	0	0
11 + Versorgungsauszahlungen (71)	0	0	0	0	0	0	0
12 + Auszahlungen für Sach- und Dienstleistungen (72)	11.079	29.100	29.100	0	29.500	29.900	30.300
13 + Zinsen und sonstige Finanzauszahlungen (75)	0	0	0	0	0	0	0
14 + Transferauszahlungen (73)	0	0	0	0	0	0	0
15 + Sonstige Auszahlungen (74)	74.544	37.800	41.000	0	41.600	42.200	42.800
16 = Auszahlungen aus laufender Verwaltungstätigkeit (= Zeilen 10 bis 15)	85.623	66.900	70.100	0	71.100	72.100	73.100
17 = Saldo aus laufender Verwaltungs- tätigkeit (= Zeilen 9 und 16)	36.435-	58.400-	61.600-	0	62.500-	63.400-	64.300-

Teilhaushalt 2024

Produktbereich 11 Innere Verwaltung
 Produktgruppe 111 Verwaltungssteuerung und -service
 Produkt 111005 Liegenschaftsverwaltung

Teilfinanzplan - A. Zahlungsübersicht

Ein- und Auszahlungsarten	Ergebnis 2022 1	Ansatz 2023 2	Ansatz 2024 3	Verpfl. Erm. 4	Planung 2025 5	Planung 2026 6	Planung 2027 7
Einzahlungen aus Investitionstätigkeit							
18 aus Zuweisungen und Zuschüssen Inv. und Inv.Förderungsmaßnahmen (681)	0	0	0	0	0	0	0
19 aus der Veräußerung von Grundstücken und Gebäuden (682)	0	0	0	0	0	0	0
20 aus der Veräußerung von beweglichem Anlagevermögen (683)	0	0	0	0	0	0	0
21 aus Veräußerung v. Finanzanlagen (684)	0	0	0	0	0	0	0
22 aus der Abwicklung von Baumaßn. (685)	0	0	0	0	0	0	0
23 aus Rückflüssen (a.Investitionen u. Inv. Förderungsmaßnahmen Dritter) (686)	0	0	0	0	0	0	0
24 aus Beiträgen u. ä. Entgelten (688)	0	0	0	0	0	0	0
25 sonstige Investitionseinzahlungen (687,689)	0	0	0	0	0	0	0
26 = Summe der investiven Einzahlungen (= Zeilen 18 bis 25)	0	0	0	0	0	0	0
Auszahlungen aus Investitionstätigkeit							
27 für Zuweisungen und Zuschüssen f. Inv. und Inv.Förderungsmaßnahmen (781)	0	0	0	0	0	0	0
28 für den Erwerb von Grundstücken und Gebäuden (782)	0	0	0	0	0	0	0
29 für den Erwerb von beweglichem Anlagevermögen (783)	0	0	3.000	0	0	0	0
30 für den Erwerb von Finanzanlagen (784)	0	0	0	0	0	0	0
31 für Baumaßnahmen (785)	0	0	0	0	0	0	0
32 für die Gewährung von Ausleihungen (für Investitionen und Investitionsförderungsmaßnahmen Dritter) (786)	0	0	0	0	0	0	0
33 Sonstige Investitionsauszahlungen (787,788,789)	0	0	0	0	0	0	0
34 = Summe der investiven Auszahlungen (= Zeilen 27 bis 33)	0	0	3.000	0	0	0	0
35 = Saldo der Investitionstätigkeit (= Zeilen 26 und 34)	0	0	3.000-	0	0	0	0

Teilhaushalt 2024

Produktbereich 11 Innere Verwaltung
 Produktgruppe 111 Verwaltungssteuerung und -service
 Produkt 111005 Liegenschaftsverwaltung

Teilfinanzplan - A. Zahlungsübersicht

35a = Einzahlungen aus fremden Finanzmitteln	0	-----	-----	-----	-----	-----	-----
35b = Auszahlungen aus fremden Finanzmitteln	0	-----	-----	-----	-----	-----	-----
35c = Saldo aus fremden Finanzmitteln	0	-----	-----	-----	-----	-----	-----
36 = Finanzmittelüberschuss/-fehlbetrag	36.435-	58.400-	64.600-	0	62.500-	63.400-	64.300-
37 + Aufnahme v. Krediten f. Investitionen und Investitionsförderungsmaßn. (692)	0	0	0	0	0	0	0
38 + Einzahlungen aus Rückflüssen von Darlehen aus Anlage liquider Mittel (695)	0	0	0	0	0	0	0
39 - Tilgungv. Krediten f. Investitionen und Investitionsförderungsmaßn. (792)	0	0	0	0	0	0	0
40 - Auszahlungen aus Gewährung von Darlehen zur Anlage liquider Mittel (795)	0	0	0	0	0	0	0
41 = Saldo aus Finanzierungstätigkeit	0	0	0	0	0	0	0

Teilhaushalt 2024

Produktbereich 11 Innere Verwaltung
 Produktgruppe 111 Verwaltungssteuerung und -service
 Produkt 111005 Liegenschaftsverwaltung

Teilfinanzplan - B. Planung einzelner Investitionsmaßnahmen

Investitionsmaßnahmen	Ergebnis 2022	Ansatz 2023	Ansatz 2024	Planung 2025	Planung 2026	Planung 2027	bisher be- reitetgestellt
	1	2	Verpfl.Er gesamt	Verpfl.Erm. 2025	Verpfl.Erm. 2026	Verpfl.Erm. 2027	Gesamt Einz./Ausz.
			3	4	5	6	7
Investitionsmaßnahmen unterhalb der festgesetzten Wertgrenzen							
Summe der investiven Einzahlungen	0	0	0	0	0	0	0
			-	-	-	-	0
Summe der investiven Auszahlungen	0	0	3.000	0	0	0	0
			0	0	0	0	3.000
Saldo (Einzahlungen ./ Auszahlungen)	0	0	3.000-	0	0	0	0
			-	-	-	-	3.000-

Teilhaushalt 2024

Produktbereich	11	Innere Verwaltung
Produktgruppe	111	Verwaltungssteuerung und -service
Produkt	111006	Elektronische Datenverarbeitung

Allgemeine Angaben

zuständiger Fachbereich	9000 EDV-Angelegenheiten
verantwortlich	Alan Koops
Beschreibung	Installation und Betrieb von Hard- und Software Hotline Bestandsmanagement Systemmanagement für Clients Datenschutz Nachweis der Personalkosten für die Betreuung der EDV
Auftragsgrundlage	Landesdatenschutzgesetz Spezialvorschriften wie z.B. Abgabenordnung Vereinbarungen mit Softwarelieferanten und Dienstleistern Vertrag zwischen dem Amt Lensahn und der Gemeinde Lensahn über die Geschäftsführung des Amtes
Zielgruppe	Mitarbeiterinnen und Mitarbeiter des Rathauses sowie Verfahrensbeteiligte des Verwaltungshandelns Gemeinde Lensahn
Ziele	Sicherstellung eines reibungslosen EDV-Einsatzes Schutz personenbezogener Daten vor Missbrauch genaue Zuordnung der Personalkosten für die Einrichtungen

Teilhaushalt 2024

Produktbereich 11 Innere Verwaltung
 Produktgruppe 111 Verwaltungssteuerung und -service
 Produkt 111006 Elektronische Datenverarbeitung

Teilergebnisplan						
Ertrags- und Aufwandsarten	Ergebnis 2022	Ansatz 2023	Ansatz 2024	Planung 2025	Planung 2026	Planung 2027
	1	2	3	4	5	6
1 Steuern und ähnliche Abgaben (40)	0	0	0	0	0	0
2 + Zuwendungen und allgemeine Umlagen (41)	0	0	0	0	0	0
3 + Sonstige Transfererträge (42)	0	0	0	0	0	0
4 + Öffentlich-rechtliche Leistungsentgelte (43)	0	0	0	0	0	0
5 + Privatrechtliche Leistungsentgelte (441,442,446)	0	0	0	0	0	0
6 + Kostenerstattungen und Kostenumlagen (448)	4.800	4.800	4.800	4.800	4.800	4.800
7 + Sonstige ordentliche Erträge (45)	0	0	0	0	0	0
8 + Aktivierte Eigenleistungen (471)	0	0	0	0	0	0
9 +/- Bestandsveränderungen (472)	0	0	0	0	0	0
10 = Ordentliche Erträge (= Zeilen 1 bis 9)	4.800	4.800	4.800	4.800	4.800	4.800
11 Personalaufwendungen (50)	0	0	0	0	0	0
12 + Versorgungsaufwendungen (51)	0	0	0	0	0	0
13 + Aufwendungen für Sach- und Dienstleistungen (52)	0	3.000	3.000	3.000	3.000	3.000
14 + Bilanzielle Abschreibungen (57)	28.474	24.700	36.200	30.100	20.000	7.900
15 + Transferaufwendungen (53)	0	0	0	0	0	0
16 + Sonstige ordentliche Aufwendungen (54)	246.297	291.800	262.100	266.000	270.000	274.000
17 davon Verfügungsmittel (54293)	0	0	0	0	0	0
18 = Ordentliche Aufwendungen (= Zeilen 11 bis 16)	274.771	319.500	301.300	299.100	293.000	284.900
19 = Ergebnis der lfd. Verwaltungstätigkeit (= Zeilen 10 und 18)	269.971-	314.700-	296.500-	294.300-	288.200-	280.100-
20 + Finanzerträge (46)	0	0	0	0	0	0
21 - Zinsen und sonstige Finanzaufwendungen (55)	0	0	0	0	0	0
22 = Finanzergebnis (=Zeilen 20 und 21)	0	0	0	0	0	0
23 = Ordentliches Ergebnis (= Zeilen 19 und 22)	269.971-	314.700-	296.500-	294.300-	288.200-	280.100-
24 + Außerordentliche Erträge (49)	0	0	0	0	0	0
25 - Außerordentliche Aufwendungen (59)	0	0	0	0	0	0
26 = Außerordentliches Ergebnis (= Zeilen 24 und 25)	0	0	0	0	0	0
27 = Ergebnis vor Berücksichtigung der internen Leistungsbeziehungen	269.971-	314.700-	296.500-	294.300-	288.200-	280.100-
28 + Erträge aus internen Leistungsbeziehungen (48)	83.100	83.100	83.100	83.100	83.100	83.100
29 - Aufwendungen aus internen Leistungsbeziehungen (58)	5.000	5.000	5.000	5.000	5.000	5.000
30 = Ergebnis (= Zeilen 27,28 und 29)	191.871-	236.600-	218.400-	216.200-	210.100-	202.000-

Teilhaushalt 2024

Produktbereich 11 Innere Verwaltung
 Produktgruppe 111 Verwaltungssteuerung und -service
 Produkt 111006 Elektronische Datenverarbeitung

Teilfinanzplan - A. Zahlungsübersicht

Ein- und Auszahlungsarten	Ergebnis 2022 1	Ansatz 2023 2	Ansatz 2024 3	Verpfl. Erm. 4	Planung 2025 5	Planung 2026 6	Planung 2027 7
Einzahlungen aus laufender Verwaltungstätigkeit							
1 Steuern und ähnliche Abgaben (60)	0	0	0	0	0	0	0
2 + Zuwendungen und allg. Umlagen (61)	0	0	0	0	0	0	0
3 + Sonstige Transfereinzahlungen (62)	0	0	0	0	0	0	0
4 + Öffentlich-rechtliche Leistungsentgelte (63)	0	0	0	0	0	0	0
5 + Privatrechtliche Leistungsentgelte (641,642,646)	0	0	0	0	0	0	0
6 + Kostenerstattungen,Kostenumlagen (648)	4.800	4.800	4.800	0	4.800	4.800	4.800
7 + Sonstige Einzahlungen (65)	0	0	0	0	0	0	0
8 + Zinsen und sonstige Finanzeinzahlungen (66)	0	0	0	0	0	0	0
9 = Einzahlungen aus laufender Verwaltungstätigkeit (= Zeilen 1 bis 8)	4.800	4.800	4.800	0	4.800	4.800	4.800
Auszahlungen aus laufender Verwaltungstätigkeit							
10 Personalauszahlungen (70)	0	0	0	0	0	0	0
11 + Versorgungsauszahlungen (71)	0	0	0	0	0	0	0
12 + Auszahlungen für Sach- und Dienstleistungen (72)	0	3.000	3.000	0	3.000	3.000	3.000
13 + Zinsen und sonstige Finanzauszahlungen (75)	0	0	0	0	0	0	0
14 + Transferauszahlungen (73)	0	0	0	0	0	0	0
15 + Sonstige Auszahlungen (74)	184.231	291.800	262.100	0	266.000	270.000	274.000
16 = Auszahlungen aus laufender Verwaltungstätigkeit (= Zeilen 10 bis 15)	184.231	294.800	265.100	0	269.000	273.000	277.000
17 = Saldo aus laufender Verwaltungs- tätigkeit (= Zeilen 9 und 16)	179.431-	290.000-	260.300-	0	264.200-	268.200-	272.200-

Teilhaushalt 2024

Produktbereich 11 Innere Verwaltung
 Produktgruppe 111 Verwaltungssteuerung und -service
 Produkt 111006 Elektronische Datenverarbeitung

Teilfinanzplan - A. Zahlungsübersicht

Ein- und Auszahlungsarten	Ergebnis 2022 1	Ansatz 2023 2	Ansatz 2024 3	Verpfl. Erm. 4	Planung 2025 5	Planung 2026 6	Planung 2027 7
Einzahlungen aus Investitionstätigkeit							
18 aus Zuweisungen und Zuschüssen Inv. und Inv.Förderungsmaßnahmen (681)	0	0	0	0	0	0	0
19 aus der Veräußerung von Grundstücken und Gebäuden (682)	0	0	0	0	0	0	0
20 aus der Veräußerung von beweglichem Anlagevermögen (683)	0	0	0	0	0	0	0
21 aus Veräußerung v. Finanzanlagen (684)	0	0	0	0	0	0	0
22 aus der Abwicklung von Baumaßn. (685)	0	0	0	0	0	0	0
23 aus Rückflüssen (a.Investitionen u. Inv. Förderungsmaßnahmen Dritter) (686)	0	0	0	0	0	0	0
24 aus Beiträgen u. ä. Entgelten (688)	0	0	0	0	0	0	0
25 sonstige Investitionseinzahlungen (687,689)	0	0	0	0	0	0	0
26 = Summe der investiven Einzahlungen (= Zeilen 18 bis 25)	0	0	0	0	0	0	0
Auszahlungen aus Investitionstätigkeit							
27 für Zuweisungen und Zuschüssen f. Inv. und Inv.Förderungsmaßnahmen (781)	0	0	0	0	0	0	0
28 für den Erwerb von Grundstücken und Gebäuden (782)	0	0	0	0	0	0	0
29 für den Erwerb von beweglichem Anlagevermögen (783)	40.493	65.000	65.000	0	0	0	0
30 für den Erwerb von Finanzanlagen (784)	0	0	0	0	0	0	0
31 für Baumaßnahmen (785)	0	0	0	0	0	0	0
32 für die Gewährung von Ausleihungen (für Investitionen und Investitionsförderungsmaßnahmen Dritter) (786)	0	0	0	0	0	0	0
33 Sonstige Investitionsauszahlungen (787,788,789)	0	0	0	0	0	0	0
34 = Summe der investiven Auszahlungen (= Zeilen 27 bis 33)	40.493	65.000	65.000	0	0	0	0
35 = Saldo der Investitionstätigkeit (= Zeilen 26 und 34)	40.493-	65.000-	65.000-	0	0	0	0

Teilhaushalt 2024

Produktbereich 11 Innere Verwaltung
 Produktgruppe 111 Verwaltungssteuerung und -service
 Produkt 111006 Elektronische Datenverarbeitung

Teilfinanzplan - A. Zahlungsübersicht

35a = Einzahlungen aus fremden Finanzmitteln	0	-----	-----	-----	-----	-----	-----
35b = Auszahlungen aus fremden Finanzmitteln	0	-----	-----	-----	-----	-----	-----
35c = Saldo aus fremden Finanzmitteln	0	-----	-----	-----	-----	-----	-----
36 = Finanzmittelüberschuss/-fehlbetrag	219.924-	355.000-	325.300-	0	264.200-	268.200-	272.200-
37 + Aufnahme v. Krediten f. Investitionen und Investitionsförderungsmaßn. (692)	0	0	0	0	0	0	0
38 + Einzahlungen aus Rückflüssen von Darlehen aus Anlage liquider Mittel (695)	0	0	0	0	0	0	0
39 - Tilgungv. Krediten f. Investitionen und Investitionsförderungsmaßn. (792)	0	0	0	0	0	0	0
40 - Auszahlungen aus Gewährung von Darlehen zur Anlage liquider Mittel (795)	0	0	0	0	0	0	0
41 = Saldo aus Finanzierungstätigkeit	0	0	0	0	0	0	0

Teilhaushalt 2024

Produktbereich 11 Innere Verwaltung
 Produktgruppe 111 Verwaltungssteuerung und -service
 Produkt 111006 **Elektronische Datenverarbeitung**

Teilfinanzplan - B. Planung einzelner Investitionsmaßnahmen

Investitionsmaßnahmen	Ergebnis 2022	Ansatz 2023	Ansatz 2024	Planung 2025	Planung 2026	Planung 2027	bisher be- reitetgestellt
	1	2	Verpfl.Er gesamt	Verpfl.Erm. 2025	Verpfl.Erm. 2026	Verpfl.Erm. 2027	Gesamt Einz./Ausz.
			3	4	5	6	7
Investitionsmaßnahmen unterhalb der festgesetzten Wertgrenzen							
Summe der investiven Einzahlungen	0	0	0	0	0	0	0
			-	-	-	-	0
Summe der investiven Auszahlungen	40.493	65.000	65.000	0	0	0	105.493
			0	0	0	0	170.493
Saldo (Einzahlungen ./ Auszahlungen)	40.493-	65.000-	65.000-	0	0	0	105.493-
			-	-	-	-	170.493-

Teilhaushalt 2024

Produktbereich	11	Innere Verwaltung
Produktgruppe	111	Verwaltungssteuerung und -service
Produkt	111007	Eigene Bauverwaltung

Allgemeine Angaben

zuständiger Fachbereich	4000 Amt für Technik
verantwortlich	Ralf Köhn
Beschreibung	Betreuung der eigenen Bauvorhaben der Gemeinden des Amtes Lensahn
Auftragsgrundlage	Verträge mit den einzelnen ausführenden Firmen
Zielgruppe	ausführende Firmen
Ziele	Begleitung der gemeindeeigenen Bauvorhaben und Ausübung der Bauherrnfunktion Abrechnung der einzelnen Maßnahmen inkl. Verwendungsnachweis

Teilhaushalt 2024

Produktbereich 11 Innere Verwaltung
 Produktgruppe 111 Verwaltungssteuerung und -service
 Produkt 111007 Eigene Bauverwaltung

Teilergebnisplan						
Ertrags- und Aufwandsarten	Ergebnis 2022	Ansatz 2023	Ansatz 2024	Planung 2025	Planung 2026	Planung 2027
	1	2	3	4	5	6
1 Steuern und ähnliche Abgaben (40)	0	0	0	0	0	0
2 + Zuwendungen und allgemeine Umlagen (41)	0	0	0	0	0	0
3 + Sonstige Transfererträge (42)	0	0	0	0	0	0
4 + Öffentlich-rechtliche Leistungsentgelte (43)	0	0	0	0	0	0
5 + Privatrechtliche Leistungsentgelte (441,442,446)	0	100	100	100	100	100
6 + Kostenerstattungen und Kostenumlagen (448)	0	100	100	100	100	100
7 + Sonstige ordentliche Erträge (45)	0	0	0	0	0	0
8 + Aktivierte Eigenleistungen (471)	0	0	0	0	0	0
9 +/- Bestandsveränderungen (472)	0	0	0	0	0	0
10 = Ordentliche Erträge (= Zeilen 1 bis 9)	0	200	200	200	200	200
11 Personalaufwendungen (50)	0	0	0	0	0	0
12 + Versorgungsaufwendungen (51)	0	0	0	0	0	0
13 + Aufwendungen für Sach- und Dienstleistungen (52)	20	2.000	2.000	2.000	2.000	2.000
14 + Bilanzielle Abschreibungen (57)	0	0	0	0	0	0
15 + Transferaufwendungen (53)	0	0	0	0	0	0
16 + Sonstige ordentliche Aufwendungen (54)	66.644	61.800	78.100	79.300	80.500	81.700
17 davon Verfügungsmittel (54293)	0	0	0	0	0	0
18 = Ordentliche Aufwendungen (= Zeilen 11 bis 16)	66.664	63.800	80.100	81.300	82.500	83.700
19 = Ergebnis der lfd. Verwaltungstätigkeit (= Zeilen 10 und 18)	66.664-	63.600-	79.900-	81.100-	82.300-	83.500-
20 + Finanzerträge (46)	0	0	0	0	0	0
21 - Zinsen und sonstige Finanzaufwendungen (55)	0	0	0	0	0	0
22 = Finanzergebnis (=Zeilen 20 und 21)	0	0	0	0	0	0
23 = Ordentliches Ergebnis (= Zeilen 19 und 22)	66.664-	63.600-	79.900-	81.100-	82.300-	83.500-
24 + Außerordentliche Erträge (49)	0	0	0	0	0	0
25 - Außerordentliche Aufwendungen (59)	0	0	0	0	0	0
26 = Außerordentliches Ergebnis (= Zeilen 24 und 25)	0	0	0	0	0	0
27 = Ergebnis vor Berücksichtigung der internen Leistungsbeziehungen	66.664-	63.600-	79.900-	81.100-	82.300-	83.500-
28 + Erträge aus internen Leistungsbeziehungen (48)	0	0	0	0	0	0
29 - Aufwendungen aus internen Leistungsbeziehungen (58)	0	0	0	0	0	0
30 = Ergebnis (= Zeilen 27,28 und 29)	66.664-	63.600-	79.900-	81.100-	82.300-	83.500-

Teilhaushalt 2024

Produktbereich 11 Innere Verwaltung
 Produktgruppe 111 Verwaltungssteuerung und -service
 Produkt 111007 Eigene Bauverwaltung

Teilfinanzplan - A. Zahlungsübersicht

Ein- und Auszahlungsarten	Ergebnis 2022 1	Ansatz 2023 2	Ansatz 2024 3	Verpfl. Erm. 4	Planung 2025 5	Planung 2026 6	Planung 2027 7
Einzahlungen aus laufender Verwaltungstätigkeit							
1 Steuern und ähnliche Abgaben (60)	0	0	0	0	0	0	0
2 + Zuwendungen und allg. Umlagen (61)	0	0	0	0	0	0	0
3 + Sonstige Transfereinzahlungen (62)	0	0	0	0	0	0	0
4 + Öffentlich-rechtliche Leistungsentgelte (63)	0	0	0	0	0	0	0
5 + Privatrechtliche Leistungsentgelte (641,642,646)	0	100	100	0	100	100	100
6 + Kostenerstattungen,Kostenumlagen (648)	0	100	100	0	100	100	100
7 + Sonstige Einzahlungen (65)	0	0	0	0	0	0	0
8 + Zinsen und sonstige Finanzeinzahlungen (66)	0	0	0	0	0	0	0
9 = Einzahlungen aus laufender Verwaltungstätigkeit (= Zeilen 1 bis 8)	0	200	200	0	200	200	200
Auszahlungen aus laufender Verwaltungstätigkeit							
10 Personalauszahlungen (70)	0	0	0	0	0	0	0
11 + Versorgungsauszahlungen (71)	0	0	0	0	0	0	0
12 + Auszahlungen für Sach- und Dienstleistungen (72)	20	2.000	2.000	0	2.000	2.000	2.000
13 + Zinsen und sonstige Finanzauszahlungen (75)	0	0	0	0	0	0	0
14 + Transferauszahlungen (73)	0	0	0	0	0	0	0
15 + Sonstige Auszahlungen (74)	64.608	61.800	78.100	0	79.300	80.500	81.700
16 = Auszahlungen aus laufender Verwaltungstätigkeit (= Zeilen 10 bis 15)	64.628	63.800	80.100	0	81.300	82.500	83.700
17 = Saldo aus laufender Verwaltungs- tätigkeit (= Zeilen 9 und 16)	64.628-	63.600-	79.900-	0	81.100-	82.300-	83.500-

Teilhaushalt 2024

Produktbereich 11 Innere Verwaltung
 Produktgruppe 111 Verwaltungssteuerung und -service
 Produkt 111007 Eigene Bauverwaltung

Teilfinanzplan - A. Zahlungsübersicht

Ein- und Auszahlungsarten	Ergebnis 2022 1	Ansatz 2023 2	Ansatz 2024 3	Verpfl. Erm. 4	Planung 2025 5	Planung 2026 6	Planung 2027 7
Einzahlungen aus Investitionstätigkeit							
18 aus Zuweisungen und Zuschüssen Inv. und Inv.Förderungsmaßnahmen (681)	0	0	0	0	0	0	0
19 aus der Veräußerung von Grundstücken und Gebäuden (682)	0	0	0	0	0	0	0
20 aus der Veräußerung von beweglichem Anlagevermögen (683)	0	0	0	0	0	0	0
21 aus Veräußerung v. Finanzanlagen (684)	0	0	0	0	0	0	0
22 aus der Abwicklung von Baumaßn. (685)	0	0	0	0	0	0	0
23 aus Rückflüssen (a.Investitionen u. Inv. Förderungsmaßnahmen Dritter) (686)	0	0	0	0	0	0	0
24 aus Beiträgen u. ä. Entgelten (688)	0	0	0	0	0	0	0
25 sonstige Investitionseinzahlungen (687,689)	0	0	0	0	0	0	0
26 = Summe der investiven Einzahlungen (= Zeilen 18 bis 25)	0	0	0	0	0	0	0
Auszahlungen aus Investitionstätigkeit							
27 für Zuweisungen und Zuschüssen f. Inv. und Inv.Förderungsmaßnahmen (781)	0	0	0	0	0	0	0
28 für den Erwerb von Grundstücken und Gebäuden (782)	0	0	0	0	0	0	0
29 für den Erwerb von beweglichem Anlagevermögen (783)	0	0	0	0	0	0	0
30 für den Erwerb von Finanzanlagen (784)	0	0	0	0	0	0	0
31 für Baumaßnahmen (785)	0	0	0	0	0	0	0
32 für die Gewährung von Ausleihungen (für Investitionen und Investitionsförderungsmaßnahmen Dritter) (786)	0	0	0	0	0	0	0
33 Sonstige Investitionsauszahlungen (787,788,789)	0	0	0	0	0	0	0
34 = Summe der investiven Auszahlungen (= Zeilen 27 bis 33)	0	0	0	0	0	0	0
35 = Saldo der Investitionstätigkeit (= Zeilen 26 und 34)	0	0	0	0	0	0	0

Teilhaushalt 2024

Produktbereich 11 Innere Verwaltung
 Produktgruppe 111 Verwaltungssteuerung und -service
 Produkt 111007 Eigene Bauverwaltung

Teilfinanzplan - A. Zahlungsübersicht

35a = Einzahlungen aus fremden Finanzmitteln	0	-----	-----	-----	-----	-----	-----
35b = Auszahlungen aus fremden Finanzmitteln	0	-----	-----	-----	-----	-----	-----
35c = Saldo aus fremden Finanzmitteln	0	-----	-----	-----	-----	-----	-----
36 = Finanzmittelüberschuss/-fehlbetrag	64.628-	63.600-	79.900-	0	81.100-	82.300-	83.500-
37 + Aufnahme v. Krediten f. Investitionen und Investitionsförderungsmaßn. (692)	0	0	0	0	0	0	0
38 + Einzahlungen aus Rückflüssen von Darlehen aus Anlage liquider Mittel (695)	0	0	0	0	0	0	0
39 - Tilgungv. Krediten f. Investitionen und Investitionsförderungsmaßn. (792)	0	0	0	0	0	0	0
40 - Auszahlungen aus Gewährung von Darlehen zur Anlage liquider Mittel (795)	0	0	0	0	0	0	0
41 = Saldo aus Finanzierungstätigkeit	0	0	0	0	0	0	0

Teilhaushalt 2024

Produktbereich 11 Innere Verwaltung
 Produktgruppe 111 Verwaltungssteuerung und -service
 Produkt 111007 **Eigene Bauverwaltung**

Teilfinanzplan - B. Planung einzelner Investitionsmaßnahmen

Investitionsmaßnahmen	Ergebnis 2022	Ansatz 2023	Ansatz 2024	Planung 2025	Planung 2026	Planung 2027	bisher be- reitetgestellt
	1	2	Verpfl.Er gesamt 3	Verpfl.Erm. 2025 4	Verpfl.Erm. 2026 5	Verpfl.Erm. 2027 6	Gesamt Einz./Ausz. 7
Investitionsmaßnahmen unterhalb der festgesetzten Wertgrenzen							
Summe der investiven Einzahlungen	0	0	0	0	0	0	0
			-	-	-	-	0
Summe der investiven Auszahlungen	0	0	0	0	0	0	0
			0	0	0	0	0
Saldo (Einzahlungen ./ Auszahlungen)	0	0	0	0	0	0	0
			-	-	-	-	0

Teilhaushalt 2024

Produktbereich	12	Sicherheit und Ordnung
Produktgruppe	121	Statistik und Wahlen
Produkt	121100	Statistik und Wahlen

Allgemeine Angaben

zuständiger Fachbereich 3000 Ordnungsamt

verantwortlich Ramona Cruse

Beschreibung Rechtliche, personelle und organisatorische Vorbereitung und Durchführung aller Wahlen und Volksentscheide
 - Europawahl
 - Bundestagswahl
 - Landtagswahl
 - Kommunalwahl
 Rechtliche, personelle und organisatorische Vorbereitung und Durchführung aller Auftragsstatistiken

Auftragsgrundlage Bundeswahlgesetz und Bundeswahlordnung;
 Landeswahlgesetz und Landeswahlordnung;
 Gemeinde- und Kreiswahlgesetz sowie Gemeinde- und Kreiswahlordnung
 div. Gesetze über die Durchführung von Auftragsstatistiken

Zielgruppe Bürgerinnen und Bürger des Amtes Lensahn

Ziele Vorbereitung und Durchführung der Wahlen unter Beachtung der jeweiligen Spezialgesetze und Verordnungen;
 Ermittlung der Sitzverteilung und der gewählten Personen in die Gemeindevertretungen
 Durchführung der Statistiken im Auftrag des Statistischen Amtes für Hamburg und Schleswig-Holstein

Teilhaushalt 2024

Produktbereich 12 Sicherheit und Ordnung
 Produktgruppe 121 Statistik und Wahlen
 Produkt 121100 Statistik und Wahlen

Teilergebnisplan						
Ertrags- und Aufwandsarten	Ergebnis 2022	Ansatz 2023	Ansatz 2024	Planung 2025	Planung 2026	Planung 2027
	1	2	3	4	5	6
1 Steuern und ähnliche Abgaben (40)	0	0	0	0	0	0
2 + Zuwendungen und allgemeine Umlagen (41)	0	0	0	0	0	0
3 + Sonstige Transfererträge (42)	0	0	0	0	0	0
4 + Öffentlich-rechtliche Leistungsentgelte (43)	0	0	0	0	0	0
5 + Privatrechtliche Leistungsentgelte (441,442,446)	0	100	100	100	100	100
6 + Kostenerstattungen und Kostenumlagen (448)	1.423	0	0	0	0	0
7 + Sonstige ordentliche Erträge (45)	0	0	0	0	0	0
8 + Aktivierte Eigenleistungen (471)	0	0	0	0	0	0
9 +/- Bestandsveränderungen (472)	0	0	0	0	0	0
10 = Ordentliche Erträge (= Zeilen 1 bis 9)	1.423	100	100	100	100	100
11 Personalaufwendungen (50)	0	0	0	0	0	0
12 + Versorgungsaufwendungen (51)	0	100	100	100	100	100
13 + Aufwendungen für Sach- und Dienstleistungen (52)	0	0	0	0	0	0
14 + Bilanzielle Abschreibungen (57)	0	0	0	0	0	0
15 + Transferaufwendungen (53)	0	0	0	0	0	0
16 + Sonstige ordentliche Aufwendungen (54)	408	10.500	10.500	10.700	10.900	11.100
17 davon Verfügungsmittel (54293)	0	0	0	0	0	0
18 = Ordentliche Aufwendungen (= Zeilen 11 bis 16)	408	10.600	10.600	10.800	11.000	11.200
19 = Ergebnis der lfd. Verwaltungstätigkeit (= Zeilen 10 und 18)	1.015	10.500-	10.500-	10.700-	10.900-	11.100-
20 + Finanzerträge (46)	0	0	0	0	0	0
21 - Zinsen und sonstige Finanzaufwendungen (55)	0	0	0	0	0	0
22 = Finanzergebnis (=Zeilen 20 und 21)	0	0	0	0	0	0
23 = Ordentliches Ergebnis (= Zeilen 19 und 22)	1.015	10.500-	10.500-	10.700-	10.900-	11.100-
24 + Außerordentliche Erträge (49)	0	0	0	0	0	0
25 - Außerordentliche Aufwendungen (59)	0	0	0	0	0	0
26 = Außerordentliches Ergebnis (= Zeilen 24 und 25)	0	0	0	0	0	0
27 = Ergebnis vor Berücksichtigung der internen Leistungsbeziehungen	1.015	10.500-	10.500-	10.700-	10.900-	11.100-
28 + Erträge aus internen Leistungsbeziehungen (48)	0	0	0	0	0	0
29 - Aufwendungen aus internen Leistungsbeziehungen (58)	0	0	0	0	0	0
30 = Ergebnis (= Zeilen 27,28 und 29)	1.015	10.500-	10.500-	10.700-	10.900-	11.100-

Teilhaushalt 2024

Produktbereich 12 Sicherheit und Ordnung
 Produktgruppe 121 Statistik und Wahlen
 Produkt 121100 **Statistik und Wahlen**

Teilfinanzplan - A. Zahlungsübersicht

Ein- und Auszahlungsarten	Ergebnis 2022 1	Ansatz 2023 2	Ansatz 2024 3	Verpfl. Erm. 4	Planung 2025 5	Planung 2026 6	Planung 2027 7
Einzahlungen aus laufender Verwaltungstätigkeit							
1 Steuern und ähnliche Abgaben (60)	0	0	0	0	0	0	0
2 + Zuwendungen und allg. Umlagen (61)	0	0	0	0	0	0	0
3 + Sonstige Transfereinzahlungen (62)	0	0	0	0	0	0	0
4 + Öffentlich-rechtliche Leistungsentgelte (63)	0	0	0	0	0	0	0
5 + Privatrechtliche Leistungsentgelte (641,642,646)	0	100	100	0	100	100	100
6 + Kostenerstattungen,Kostenumlagen (648)	1.423	0	0	0	0	0	0
7 + Sonstige Einzahlungen (65)	0	0	0	0	0	0	0
8 + Zinsen und sonstige Finanzeinzahlungen (66)	0	0	0	0	0	0	0
9 = Einzahlungen aus laufender Verwaltungstätigkeit (= Zeilen 1 bis 8)	1.423	100	100	0	100	100	100
Auszahlungen aus laufender Verwaltungstätigkeit							
10 Personalauszahlungen (70)	0	0	0	0	0	0	0
11 + Versorgungsauszahlungen (71)	0	100	100	0	100	100	100
12 + Auszahlungen für Sach- und Dienstleistungen (72)	0	0	0	0	0	0	0
13 + Zinsen und sonstige Finanzauszahlungen (75)	0	0	0	0	0	0	0
14 + Transferauszahlungen (73)	0	0	0	0	0	0	0
15 + Sonstige Auszahlungen (74)	408	10.500	10.500	0	10.700	10.900	11.100
16 = Auszahlungen aus laufender Verwaltungstätigkeit (= Zeilen 10 bis 15)	408	10.600	10.600	0	10.800	11.000	11.200
17 = Saldo aus laufender Verwaltungs- tätigkeit (= Zeilen 9 und 16)	1.015	10.500-	10.500-	0	10.700-	10.900-	11.100-

Teilhaushalt 2024

Produktbereich 12 Sicherheit und Ordnung
 Produktgruppe 121 Statistik und Wahlen
Produkt 121100 Statistik und Wahlen

Teilfinanzplan - A. Zahlungsübersicht

Ein- und Auszahlungsarten	Ergebnis 2022 1	Ansatz 2023 2	Ansatz 2024 3	Verpfl. Erm. 4	Planung 2025 5	Planung 2026 6	Planung 2027 7
Einzahlungen aus Investitionstätigkeit							
18 aus Zuweisungen und Zuschüssen Inv. und Inv.Förderungsmaßnahmen (681)	0	0	0	0	0	0	0
19 aus der Veräußerung von Grundstücken und Gebäuden (682)	0	0	0	0	0	0	0
20 aus der Veräußerung von beweglichem Anlagevermögen (683)	0	0	0	0	0	0	0
21 aus Veräußerung v. Finanzanlagen (684)	0	0	0	0	0	0	0
22 aus der Abwicklung von Baumaßn. (685)	0	0	0	0	0	0	0
23 aus Rückflüssen (a.Investitionen u. Inv. Förderungsmaßnahmen Dritter) (686)	0	0	0	0	0	0	0
24 aus Beiträgen u. ä. Entgelten (688)	0	0	0	0	0	0	0
25 sonstige Investitionseinzahlungen (687,689)	0	0	0	0	0	0	0
26 = Summe der investiven Einzahlungen (= Zeilen 18 bis 25)	0	0	0	0	0	0	0
Auszahlungen aus Investitionstätigkeit							
27 für Zuweisungen und Zuschüssen f. Inv. und Inv.Förderungsmaßnahmen (781)	0	0	0	0	0	0	0
28 für den Erwerb von Grundstücken und Gebäuden (782)	0	0	0	0	0	0	0
29 für den Erwerb von beweglichem Anlagevermögen (783)	0	0	0	0	0	0	0
30 für den Erwerb von Finanzanlagen (784)	0	0	0	0	0	0	0
31 für Baumaßnahmen (785)	0	0	0	0	0	0	0
32 für die Gewährung von Ausleihungen (für Investitionen und Investitionsförderungsmaßnahmen Dritter) (786)	0	0	0	0	0	0	0
33 Sonstige Investitionsauszahlungen (787,788,789)	0	0	0	0	0	0	0
34 = Summe der investiven Auszahlungen (= Zeilen 27 bis 33)	0	0	0	0	0	0	0
35 = Saldo der Investitionstätigkeit (= Zeilen 26 und 34)	0	0	0	0	0	0	0

Teilhaushalt 2024

Produktbereich 12 Sicherheit und Ordnung
 Produktgruppe 121 Statistik und Wahlen
 Produkt 121100 **Statistik und Wahlen**

Teilfinanzplan - A. Zahlungsübersicht

35a = Einzahlungen aus fremden Finanzmitteln	0	-----	-----	-----	-----	-----	-----
35b = Auszahlungen aus fremden Finanzmitteln	0	-----	-----	-----	-----	-----	-----
35c = Saldo aus fremden Finanzmitteln	0	-----	-----	-----	-----	-----	-----
36 = Finanzmittelüberschuss/-fehlbetrag	1.015	10.500-	10.500-	0	10.700-	10.900-	11.100-
37 + Aufnahme v. Krediten f. Investitionen und Investitionsförderungsmaßn. (692)	0	0	0	0	0	0	0
38 + Einzahlungen aus Rückflüssen von Darlehen aus Anlage liquider Mittel (695)	0	0	0	0	0	0	0
39 - Tilgungv. Krediten f. Investitionen und Investitionsförderungsmaßn. (792)	0	0	0	0	0	0	0
40 - Auszahlungen aus Gewährung von Darlehen zur Anlage liquider Mittel (795)	0	0	0	0	0	0	0
41 = Saldo aus Finanzierungstätigkeit	0	0	0	0	0	0	0

Teilhaushalt 2024

Produktbereich 12 Sicherheit und Ordnung
 Produktgruppe 121 Statistik und Wahlen
Produkt 121100 Statistik und Wahlen

Teilfinanzplan - B. Planung einzelner Investitionsmaßnahmen

Investitionsmaßnahmen	Ergebnis 2022	Ansatz 2023	Ansatz 2024	Planung 2025	Planung 2026	Planung 2027	bisher be- reitetgestellt
	1	2	Verpfl.Er gesamt 3	Verpfl.Erm. 2025 4	Verpfl.Erm. 2026 5	Verpfl.Erm. 2027 6	Gesamt Einz./Ausz. 7
Investitionsmaßnahmen unterhalb der festgesetzten Wertgrenzen							
Summe der investiven Einzahlungen	0	0	0 -	0 -	0 -	0 -	0 0
Summe der investiven Auszahlungen	0	0	0 0	0 0	0 0	0 0	0 0
Saldo (Einzahlungen ./ Auszahlungen)	0	0	0 -	0 -	0 -	0 -	0 0

Teilhaushalt 2024

Produktbereich	12	Sicherheit und Ordnung
Produktgruppe	122	Ordnungsangelegenheiten
Produkt	122000	Allgemeine Ordnungsangelegenheiten

Allgemeine Angaben

zuständiger Fachbereich	3000 Ordnungsamt
verantwortlich	Susan Petersen
Beschreibung	<p>Gewährleistung der Sicherheit und Ordnung durch präventive und repressive Maßnahmen, insbesondere:</p> <p>Genehmigung und Abrechnung von Sondernutzungen Anwendung des Gefahrhundegesetzes Genehmigung von Veranstaltungen Verkehrssicherheit, Beschilderungen Straßenreinigung Bestattungswesen Erteilung von Gaststättenkonzessionen Obdachlosenwesen Fundamt, Fundtiere Tierschutzangelegenheiten Festsetzung von Kehrgebühren Erteilung von Schießerlaubnissen illegale Abfallbeseitigung Ordnungsbehördliche Namensänderungen Erteilung von Parkausweisen für Schwerbehinderte Pflege der Beziehung zur Patenkompanie Erlass von Ordnungsverfügungen und Bußgeldbescheiden, Zwangsmaßnahmen</p> <p>Nachweis der Personalkosten für die allgemeinen Ordnungsangelegenheiten</p>
Auftragsgrundlage	<p>Landesverwaltungsgesetz div. Spezialgesetze Stellenplan der Gemeinde Tarifvertrag öffentlicher Dienst (TVÖD) Bundesbesoldungsgesetz (BBesG) Vertrag zwischen dem Amt Lensahn und der Gemeinde Lensahn über die Geschäftsführung des Amtes Lensahn</p>
Zielgruppe	<p>Einwohnerinnen und Einwohner des Amtes Lensahn Gemeinde Lensahn</p>
Ziele	<p>Einhaltung der öffentlichen Sicherheit (Beachtung der bestehenden Rechtsordnung) Schutz der Öffentlichkeit vor Gefährdungen genaue Zuordnung der Personalkosten für Einrichtungen</p>

Teilhaushalt 2024

Produktbereich 12 Sicherheit und Ordnung
 Produktgruppe 122 Ordnungsangelegenheiten
 Produkt 122000 **Allgemeine Ordnungsangelegenheiten**

Teilergebnisplan						
Ertrags- und Aufwandsarten	Ergebnis 2022	Ansatz 2023	Ansatz 2024	Planung 2025	Planung 2026	Planung 2027
	1	2	3	4	5	6
1 Steuern und ähnliche Abgaben (40)	0	0	0	0	0	0
2 + Zuwendungen und allgemeine Umlagen (41)	0	0	0	0	0	0
3 + Sonstige Transfererträge (42)	0	0	0	0	0	0
4 + Öffentlich-rechtliche Leistungsentgelte (43)	2.648	2.000	2.500	2.500	2.500	2.500
5 + Privatrechtliche Leistungsentgelte (441,442,446)	613	100	100	100	100	100
6 + Kostenerstattungen und Kostenumlagen (448)	110	13.000	13.000	13.200	13.400	13.600
7 + Sonstige ordentliche Erträge (45)	0	100	100	100	100	100
8 + Aktivierte Eigenleistungen (471)	0	0	0	0	0	0
9 +/- Bestandsveränderungen (472)	0	0	0	0	0	0
10 = Ordentliche Erträge (= Zeilen 1 bis 9)	3.371	15.200	15.700	15.900	16.100	16.300
11 Personalaufwendungen (50)	0	0	0	0	0	0
12 + Versorgungsaufwendungen (51)	0	0	0	0	0	0
13 + Aufwendungen für Sach- und Dienstleistungen (52)	25.319	28.000	26.000	25.900	26.300	26.700
14 + Bilanzielle Abschreibungen (57)	0	0	0	0	0	0
15 + Transferaufwendungen (53)	0	0	300	300	300	300
16 + Sonstige ordentliche Aufwendungen (54)	186.006	195.000	210.200	213.300	216.400	219.600
17 davon Verfügungsmittel (54293)	0	0	0	0	0	0
18 = Ordentliche Aufwendungen (= Zeilen 11 bis 16)	211.325	223.000	236.500	239.500	243.000	246.600
19 = Ergebnis der lfd. Verwaltungstätigkeit (= Zeilen 10 und 18)	207.954-	207.800-	220.800-	223.600-	226.900-	230.300-
20 + Finanzerträge (46)	0	0	0	0	0	0
21 - Zinsen und sonstige Finanzaufwendungen (55)	0	0	0	0	0	0
22 = Finanzergebnis (=Zeilen 20 und 21)	0	0	0	0	0	0
23 = Ordentliches Ergebnis (= Zeilen 19 und 22)	207.954-	207.800-	220.800-	223.600-	226.900-	230.300-
24 + Außerordentliche Erträge (49)	0	0	0	0	0	0
25 - Außerordentliche Aufwendungen (59)	0	0	0	0	0	0
26 = Außerordentliches Ergebnis (= Zeilen 24 und 25)	0	0	0	0	0	0
27 = Ergebnis vor Berücksichtigung der internen Leistungsbeziehungen	207.954-	207.800-	220.800-	223.600-	226.900-	230.300-
28 + Erträge aus internen Leistungsbeziehungen (48)	0	0	0	0	0	0
29 - Aufwendungen aus internen Leistungsbeziehungen (58)	20.300	20.300	20.300	20.300	20.300	20.300
30 = Ergebnis (= Zeilen 27,28 und 29)	228.254-	228.100-	241.100-	243.900-	247.200-	250.600-

Teilhaushalt 2024

Produktbereich 12 Sicherheit und Ordnung
 Produktgruppe 122 Ordnungsangelegenheiten
 Produkt 122000 **Allgemeine Ordnungsangelegenheiten**

Teilfinanzplan - A. Zahlungsübersicht

Ein- und Auszahlungsarten	Ergebnis 2022 1	Ansatz 2023 2	Ansatz 2024 3	Verpfl. Erm. 4	Planung 2025 5	Planung 2026 6	Planung 2027 7
Einzahlungen aus laufender Verwaltungstätigkeit							
1 Steuern und ähnliche Abgaben (60)	0	0	0	0	0	0	0
2 + Zuwendungen und allg. Umlagen (61)	0	0	0	0	0	0	0
3 + Sonstige Transfereinzahlungen (62)	0	0	0	0	0	0	0
4 + Öffentlich-rechtliche Leistungsentgelte (63)	2.773	2.000	2.500	0	2.500	2.500	2.500
5 + Privatrechtliche Leistungsentgelte (641,642,646)	563	100	100	0	100	100	100
6 + Kostenerstattungen, Kostenumlagen (648)	894	13.000	13.000	0	13.200	13.400	13.600
7 + Sonstige Einzahlungen (65)	0	100	100	0	100	100	100
8 + Zinsen und sonstige Finanzeinzahlungen (66)	0	0	0	0	0	0	0
9 = Einzahlungen aus laufender Verwaltungstätigkeit (= Zeilen 1 bis 8)	4.230	15.200	15.700	0	15.900	16.100	16.300
Auszahlungen aus laufender Verwaltungstätigkeit							
10 Personalauszahlungen (70)	0	0	0	0	0	0	0
11 + Versorgungsauszahlungen (71)	0	0	0	0	0	0	0
12 + Auszahlungen für Sach- und Dienstleistungen (72)	29.055	28.000	26.000	0	25.900	26.300	26.700
13 + Zinsen und sonstige Finanzauszahlungen (75)	0	0	0	0	0	0	0
14 + Transferauszahlungen (73)	0	0	300	0	300	300	300
15 + Sonstige Auszahlungen (74)	138.882	195.000	210.200	0	213.300	216.400	219.600
16 = Auszahlungen aus laufender Verwaltungstätigkeit (= Zeilen 10 bis 15)	167.937	223.000	236.500	0	239.500	243.000	246.600
17 = Saldo aus laufender Verwaltungs- tätigkeit (= Zeilen 9 und 16)	163.707-	207.800-	220.800-	0	223.600-	226.900-	230.300-

Teilhaushalt 2024

Produktbereich 12 Sicherheit und Ordnung
 Produktgruppe 122 Ordnungsangelegenheiten
 Produkt 122000 **Allgemeine Ordnungsangelegenheiten**

Teilfinanzplan - A. Zahlungsübersicht

Ein- und Auszahlungsarten	Ergebnis 2022 1	Ansatz 2023 2	Ansatz 2024 3	Verpfl. Erm. 4	Planung 2025 5	Planung 2026 6	Planung 2027 7
Einzahlungen aus Investitionstätigkeit							
18 aus Zuweisungen und Zuschüssen Inv. und Inv.Förderungsmaßnahmen (681)	0	0	0	0	0	0	0
19 aus der Veräußerung von Grundstücken und Gebäuden (682)	0	0	0	0	0	0	0
20 aus der Veräußerung von beweglichem Anlagevermögen (683)	0	0	0	0	0	0	0
21 aus Veräußerung v. Finanzanlagen (684)	0	0	0	0	0	0	0
22 aus der Abwicklung von Baumaßn. (685)	0	0	0	0	0	0	0
23 aus Rückflüssen (a.Investitionen u. Inv. Förderungsmaßnahmen Dritter) (686)	0	0	0	0	0	0	0
24 aus Beiträgen u. ä. Entgelten (688)	0	0	0	0	0	0	0
25 sonstige Investitionseinzahlungen (687,689)	0	0	0	0	0	0	0
26 = Summe der investiven Einzahlungen (= Zeilen 18 bis 25)	0	0	0	0	0	0	0
Auszahlungen aus Investitionstätigkeit							
27 für Zuweisungen und Zuschüssen f. Inv. und Inv.Förderungsmaßnahmen (781)	0	0	0	0	0	0	0
28 für den Erwerb von Grundstücken und Gebäuden (782)	0	0	0	0	0	0	0
29 für den Erwerb von beweglichem Anlagevermögen (783)	0	30.000	10.000	0	0	0	0
30 für den Erwerb von Finanzanlagen (784)	0	0	0	0	0	0	0
31 für Baumaßnahmen (785)	0	0	0	0	0	0	0
32 für die Gewährung von Ausleihungen (für Investitionen und Investitionsförderungsmaßnahmen Dritter) (786)	0	0	0	0	0	0	0
33 Sonstige Investitionsauszahlungen (787,788,789)	0	0	0	0	0	0	0
34 = Summe der investiven Auszahlungen (= Zeilen 27 bis 33)	0	30.000	10.000	0	0	0	0
35 = Saldo der Investitionstätigkeit (= Zeilen 26 und 34)	0	30.000-	10.000-	0	0	0	0

Teilhaushalt 2024

Produktbereich 12 Sicherheit und Ordnung
 Produktgruppe 122 Ordnungsangelegenheiten
 Produkt 122000 **Allgemeine Ordnungsangelegenheiten**

Teilfinanzplan - A. Zahlungsübersicht

35a = Einzahlungen aus fremden Finanzmitteln	0	-----	-----	-----	-----	-----	-----
35b = Auszahlungen aus fremden Finanzmitteln	0	-----	-----	-----	-----	-----	-----
35c = Saldo aus fremden Finanzmitteln	0	-----	-----	-----	-----	-----	-----
36 = Finanzmittelüberschuss/-fehlbetrag	163.707-	237.800-	230.800-	0	223.600-	226.900-	230.300-
37 + Aufnahme v. Krediten f. Investitionen und Investitionsförderungsmaßn. (692)	0	0	0	0	0	0	0
38 + Einzahlungen aus Rückflüssen von Darlehen aus Anlage liquider Mittel (695)	0	0	0	0	0	0	0
39 - Tilgungv. Krediten f. Investitionen und Investitionsförderungsmaßn. (792)	0	0	0	0	0	0	0
40 - Auszahlungen aus Gewährung von Darlehen zur Anlage liquider Mittel (795)	0	0	0	0	0	0	0
41 = Saldo aus Finanzierungstätigkeit	0	0	0	0	0	0	0

Teilhaushalt 2024

Produktbereich 12 Sicherheit und Ordnung
 Produktgruppe 122 Ordnungsangelegenheiten
 Produkt 122000 **Allgemeine Ordnungsangelegenheiten**

Teilfinanzplan - B. Planung einzelner Investitionsmaßnahmen

Investitionsmaßnahmen	Ergebnis 2022	Ansatz 2023	Ansatz 2024	Planung 2025	Planung 2026	Planung 2027	bisher be- reitetgestellt
	1	2	Verpfl.Er gesamt	Verpfl.Erm. 2025	Verpfl.Erm. 2026	Verpfl.Erm. 2027	Gesamt Einz./Ausz.
			3	4	5	6	7
Investitionsmaßnahmen unterhalb der festgesetzten Wertgrenzen							
Summe der investiven Einzahlungen	0	0	0	0	0	0	0
			-	-	-	-	0
Summe der investiven Auszahlungen	0	30.000	10.000	0	0	0	30.000
			0	0	0	0	40.000
Saldo (Einzahlungen ./ Auszahlungen)	0	30.000-	10.000-	0	0	0	30.000-
			-	-	-	-	40.000-

Teilhaushalt 2024

Produktbereich	12	Sicherheit und Ordnung
Produktgruppe	122	Ordnungsangelegenheiten
Produkt	122001	Asylbewerber

Allgemeine Angaben

zuständiger Fachbereich	3000 Ordnungsamt
verantwortlich	Aljoscha David Kaiser
Beschreibung	Leistungen für Asylbewerber
Auftragsgrundlage	Stellenplan der Gemeinde Tarifvertrag öffentlicher Dienst (TVÖD) Bundesbesoldungsgesetz (BBesG) Vertrag zwischen dem Amt Lensahn und der Gemeinde Lensahn über die Geschäftsführung des Amtes Lensahn
Zielgruppe	unterzubringende Asylbewerber im Amt Lensahn Gemeinde Lensahn
Ziele	sachgerechte Unterbringung von Asylbewerbern genaue Zuordnung der Personalkosten für Einrichtungen

Teilhaushalt 2024

Produktbereich 12 Sicherheit und Ordnung
 Produktgruppe 122 Ordnungsangelegenheiten
 Produkt 122001 Asylbewerber

Teilergebnisplan						
Ertrags- und Aufwandsarten	Ergebnis 2022	Ansatz 2023	Ansatz 2024	Planung 2025	Planung 2026	Planung 2027
	1	2	3	4	5	6
1 Steuern und ähnliche Abgaben (40)	0	0	0	0	0	0
2 + Zuwendungen und allgemeine Umlagen (41)	67.286	25.000	25.000	25.400	25.800	26.200
3 + Sonstige Transfererträge (42)	0	0	0	0	0	0
4 + Öffentlich-rechtliche Leistungsentgelte (43)	0	0	0	0	0	0
5 + Privatrechtliche Leistungsentgelte (441,442,446)	261.726	200.000	300.000	304.500	309.100	313.700
6 + Kostenerstattungen und Kostenumlagen (448)	0	0	0	0	0	0
7 + Sonstige ordentliche Erträge (45)	0	0	0	0	0	0
8 + Aktivierte Eigenleistungen (471)	0	0	0	0	0	0
9 +/- Bestandsveränderungen (472)	0	0	0	0	0	0
10 = Ordentliche Erträge (= Zeilen 1 bis 9)	329.012	225.000	325.000	329.900	334.900	339.900
11 Personalaufwendungen (50)	0	0	0	0	0	0
12 + Versorgungsaufwendungen (51)	0	0	0	0	0	0
13 + Aufwendungen für Sach- und Dienstleistungen (52)	209.086	267.000	342.000	347.200	352.400	357.700
14 + Bilanzielle Abschreibungen (57)	909	900	900	800	600	0
15 + Transferaufwendungen (53)	0	0	0	0	0	0
16 + Sonstige ordentliche Aufwendungen (54)	56.472	74.500	146.500	148.700	150.900	153.100
17 davon Verfügungsmittel (54293)	0	0	0	0	0	0
18 = Ordentliche Aufwendungen (= Zeilen 11 bis 16)	266.467	342.400	489.400	496.700	503.900	510.800
19 = Ergebnis der lfd. Verwaltungstätigkeit (= Zeilen 10 und 18)	62.545	117.400-	164.400-	166.800-	169.000-	170.900-
20 + Finanzerträge (46)	0	0	0	0	0	0
21 - Zinsen und sonstige Finanzaufwendungen (55)	0	0	0	0	0	0
22 = Finanzergebnis (=Zeilen 20 und 21)	0	0	0	0	0	0
23 = Ordentliches Ergebnis (= Zeilen 19 und 22)	62.545	117.400-	164.400-	166.800-	169.000-	170.900-
24 + Außerordentliche Erträge (49)	0	0	0	0	0	0
25 - Außerordentliche Aufwendungen (59)	0	0	0	0	0	0
26 = Außerordentliches Ergebnis (= Zeilen 24 und 25)	0	0	0	0	0	0
27 = Ergebnis vor Berücksichtigung der internen Leistungsbeziehungen	62.545	117.400-	164.400-	166.800-	169.000-	170.900-
28 + Erträge aus internen Leistungsbeziehungen (48)	0	0	0	0	0	0
29 - Aufwendungen aus internen Leistungsbeziehungen (58)	0	0	0	0	0	0
30 = Ergebnis (= Zeilen 27,28 und 29)	62.545	117.400-	164.400-	166.800-	169.000-	170.900-

Teilhaushalt 2024

Produktbereich 12 Sicherheit und Ordnung
 Produktgruppe 122 Ordnungsangelegenheiten
 Produkt 122001 Asylbewerber

Teilfinanzplan - A. Zahlungsübersicht

Ein- und Auszahlungsarten	Ergebnis 2022	Ansatz 2023	Ansatz 2024	Verpfl. Erm.	Planung 2025	Planung 2026	Planung 2027
	1	2	3	4	5	6	7
Einzahlungen aus laufender Verwaltungstätigkeit							
1 Steuern und ähnliche Abgaben (60)	0	0	0	0	0	0	0
2 + Zuwendungen und allg. Umlagen (61)	48.912	25.000	25.000	0	25.400	25.800	26.200
3 + Sonstige Transfereinzahlungen (62)	3.370	0	0	0	0	0	0
4 + Öffentlich-rechtliche Leistungsentgelte (63)	0	0	0	0	0	0	0
5 + Privatrechtliche Leistungsentgelte (641,642,646)	245.975	200.000	300.000	0	304.500	309.100	313.700
6 + Kostenerstattungen,Kostenumlagen (648)	0	0	0	0	0	0	0
7 + Sonstige Einzahlungen (65)	0	0	0	0	0	0	0
8 + Zinsen und sonstige Finanzeinzahlungen (66)	0	0	0	0	0	0	0
9 = Einzahlungen aus laufender Verwaltungstätigkeit (= Zeilen 1 bis 8)	298.257	225.000	325.000	0	329.900	334.900	339.900
Auszahlungen aus laufender Verwaltungstätigkeit							
10 Personalauszahlungen (70)	0	0	0	0	0	0	0
11 + Versorgungsauszahlungen (71)	0	0	0	0	0	0	0
12 + Auszahlungen für Sach- und Dienstleistungen (72)	224.185	267.000	342.000	0	347.200	352.400	357.700
13 + Zinsen und sonstige Finanzauszahlungen (75)	0	0	0	0	0	0	0
14 + Transferauszahlungen (73)	615	0	0	0	0	0	0
15 + Sonstige Auszahlungen (74)	42.074	74.500	146.500	0	148.700	150.900	153.100
16 = Auszahlungen aus laufender Verwaltungstätigkeit (= Zeilen 10 bis 15)	266.874	341.500	488.500	0	495.900	503.300	510.800
17 = Saldo aus laufender Verwaltungs- tätigkeit (= Zeilen 9 und 16)	31.383	116.500-	163.500-	0	166.000-	168.400-	170.900-

Teilhaushalt 2024

Produktbereich 12 Sicherheit und Ordnung
 Produktgruppe 122 Ordnungsangelegenheiten
 Produkt 122001 Asylbewerber

Teilfinanzplan - A. Zahlungsübersicht

Ein- und Auszahlungsarten	Ergebnis 2022 1	Ansatz 2023 2	Ansatz 2024 3	Verpfl. Erm. 4	Planung 2025 5	Planung 2026 6	Planung 2027 7
Einzahlungen aus Investitionstätigkeit							
18 aus Zuweisungen und Zuschüssen Inv. und Inv.Förderungsmaßnahmen (681)	0	0	400.000	0	0	0	0
19 aus der Veräußerung von Grundstücken und Gebäuden (682)	0	0	0	0	0	0	0
20 aus der Veräußerung von beweglichem Anlagevermögen (683)	0	0	0	0	0	0	0
21 aus Veräußerung v. Finanzanlagen (684)	0	0	0	0	0	0	0
22 aus der Abwicklung von Baumaßn. (685)	0	0	0	0	0	0	0
23 aus Rückflüssen (a.Investitionen u. Inv. Förderungsmaßnahmen Dritter) (686)	0	0	0	0	0	0	0
24 aus Beiträgen u. ä. Entgelten (688)	0	0	0	0	0	0	0
25 sonstige Investitionseinzahlungen (687,689)	0	0	0	0	0	0	0
26 = Summe der investiven Einzahlungen (= Zeilen 18 bis 25)	0	0	400.000	0	0	0	0
Auszahlungen aus Investitionstätigkeit							
27 für Zuweisungen und Zuschüssen f. Inv. und Inv.Förderungsmaßnahmen (781)	0	0	0	0	0	0	0
28 für den Erwerb von Grundstücken und Gebäuden (782)	0	0	0	0	0	0	0
29 für den Erwerb von beweglichem Anlagevermögen (783)	1.048	2.200	2.200	0	2.200	2.200	0
30 für den Erwerb von Finanzanlagen (784)	0	0	0	0	0	0	0
31 für Baumaßnahmen (785)	0	0	1.000.000	0	0	0	0
32 für die Gewährung von Ausleihungen (für Investitionen und Investitionsförderungsmaßnahmen Dritter) (786)	0	0	0	0	0	0	0
33 Sonstige Investitionsauszahlungen (787,788,789)	0	0	0	0	0	0	0
34 = Summe der investiven Auszahlungen (= Zeilen 27 bis 33)	1.048	2.200	1.002.200	0	2.200	2.200	0
35 = Saldo der Investitionstätigkeit (= Zeilen 26 und 34)	1.048-	2.200-	602.200-	0	2.200-	2.200-	0

Teilhaushalt 2024

Produktbereich 12 Sicherheit und Ordnung
 Produktgruppe 122 Ordnungsangelegenheiten
 Produkt 122001 Asylbewerber

Teilfinanzplan - A. Zahlungsübersicht

35a = Einzahlungen aus fremden Finanzmitteln	0	-----	-----	-----	-----	-----	-----
35b = Auszahlungen aus fremden Finanzmitteln	0	-----	-----	-----	-----	-----	-----
35c = Saldo aus fremden Finanzmitteln	0	-----	-----	-----	-----	-----	-----
36 = Finanzmittelüberschuss/-fehlbetrag	30.335	118.700-	765.700-	0	168.200-	170.600-	170.900-
37 + Aufnahme v. Krediten f. Investitionen und Investitionsförderungsmaßn. (692)	0	0	0	0	0	0	0
38 + Einzahlungen aus Rückflüssen von Darlehen aus Anlage liquider Mittel (695)	0	0	0	0	0	0	0
39 - Tilgungv. Krediten f. Investitionen und Investitionsförderungsmaßn. (792)	0	0	0	0	0	0	0
40 - Auszahlungen aus Gewährung von Darlehen zur Anlage liquider Mittel (795)	0	0	0	0	0	0	0
41 = Saldo aus Finanzierungstätigkeit	0	0	0	0	0	0	0

Teilhaushalt 2024

Produktbereich 12 Sicherheit und Ordnung
 Produktgruppe 122 Ordnungsangelegenheiten
 Produkt 122001 Asylbewerber

Teilfinanzplan - B. Planung einzelner Investitionsmaßnahmen

Investitionsmaßnahmen	Ergebnis 2022	Ansatz 2023	Ansatz 2024	Planung 2025	Planung 2026	Planung 2027	bisher bereitgestellt
	1	2	Verpfl.Er gesamt 3	Verpfl.Erm. 2025 4	Verpfl.Erm. 2026 5	Verpfl.Erm. 2027 6	Gesamt Einz./Ausz. 7
Maßnahme Nr. 5101							
Asylbewerber							
+ Einzahlungen aus Investitionszuwendungen	0	0	400.000 -	0 -	0 -	0 -	0 400.000
+ sonstige investive Einzahlungen	0	0	0 -	0 -	0 -	0 -	0 0
- Auszahlungen für den Erwerb von Grundstücken und Gebäuden	0	0	0 0	0 0	0 0	0 0	0 0
- Auszahlungen für Baumaßnahmen	0	0	1.000.000 0	0 0	0 0	0 0	0 1.000.000
- sonstige investive Auszahlungen	0	1.000	1.000 0	1.000 0	1.000 0	0 0	1.000 4.000
Saldo Maßnahme Nr. 5101 (Einzahlungen ./ Auszahlungen)	0	1.000-	601.000- -	1.000- -	1.000- -	0 -	1.000- 604.000-
Investitionsmaßnahmen unterhalb der festgesetzten Wertgrenzen							
Summe der investiven Einzahlungen	0	0	0 -	0 -	0 -	0 -	0 0
Summe der investiven Auszahlungen	1.048	1.200	1.200 0	1.200 0	1.200 0	0 0	2.248 5.848
Saldo (Einzahlungen ./ Auszahlungen)	1.048-	1.200-	1.200- -	1.200- -	1.200- -	0 -	2.248- 5.848-

Teilhaushalt 2024

Produktbereich	12	Sicherheit und Ordnung
Produktgruppe	122	Ordnungsangelegenheiten
Produkt	122200	Melde- und Personenstandswesen

Allgemeine Angaben

zuständiger Fachbereich 3000 Ordnungsamt

verantwortlich Ramona Cruse

Beschreibung Verarbeitung jedes melderechtlich maßgebenden Vorgangs, insbesondere An-, Um- und Abmeldungen; Beratung von Meldepflichtigen, Mitteilungen an andere Behörden; Auskunft an Berechtigte; Pflege des Melderegisters, Ausstellung und Änderung von Lohnsteuerkarten, Antragsbearbeitung für polizeiliche Führungszeugnisse und Gewerbezentralregisterauszüge, Weiterleitung von Führerscheinanträgen, Ausgabe von Wertmarken für Fischereischeine, Erteilung von Berechtigungen für Jugendarbeitsschutzuntersuchungen
Alle Tätigkeiten im Zusammenhang mit der Erteilung von Reisepässen und Personalausweisen;
Beurkundung von Geburten, Eheschließungen und Sterbefällen, Führung von Familienbüchern, Vaterschaftsanerkennungen, Angelegenheiten der Namensführung, Beratung der Betroffenen, Mitteilungen an andere Standesämter und Behörden

Auftragsgrundlage Melderechtsrahmengesetz;
Landesmeldegesetz;
Gesetz über Personalausweise;
Paßgesetz;
BGB, Personenstandsgesetz und dazu erlassene Ausführungsanweisungen

Zielgruppe Einwohnerinnen und Einwohner des Amtes Lensahn, Auskunftsberechtigte Behörden, Firmen und Privatleute;
Deutsche Staatsangehörige im Amt Lensahn, Bestattungsunternehmen

Ziele Führung eines aussagekräftigen Melderegisters,
Mitwirkung an der ordnungsgemäßen Durchführung von Wahlen, allgemeiner Bürgerservice;
Versorgung aller deutschen Einwohnerinnen und Einwohner mit Dokumenten zum Nachweis ihrer Identität im öffentlichen und privaten Bereich ;
Beurkundung von Personenstandsfällen
Führung der Personenstandsbücher
Mitteilungsdienste

Teilhaushalt 2024

Produktbereich 12 Sicherheit und Ordnung
 Produktgruppe 122 Ordnungsangelegenheiten
 Produkt 122200 Melde- und Personenstandswesen

Teilergebnisplan						
Ertrags- und Aufwandsarten	Ergebnis 2022	Ansatz 2023	Ansatz 2024	Planung 2025	Planung 2026	Planung 2027
	1	2	3	4	5	6
1 Steuern und ähnliche Abgaben (40)	0	0	0	0	0	0
2 + Zuwendungen und allgemeine Umlagen (41)	0	0	0	0	0	0
3 + Sonstige Transfererträge (42)	0	0	0	0	0	0
4 + Öffentlich-rechtliche Leistungsentgelte (43)	86.059	65.000	65.000	66.000	67.000	68.000
5 + Privatrechtliche Leistungsentgelte (441,442,446)	0	100	100	100	100	100
6 + Kostenerstattungen und Kostenumlagen (448)	0	0	0	0	0	0
7 + Sonstige ordentliche Erträge (45)	0	0	0	0	0	0
8 + Aktivierte Eigenleistungen (471)	0	0	0	0	0	0
9 +/- Bestandsveränderungen (472)	0	0	0	0	0	0
10 = Ordentliche Erträge (= Zeilen 1 bis 9)	86.059	65.100	65.100	66.100	67.100	68.100
11 Personalaufwendungen (50)	0	0	0	0	0	0
12 + Versorgungsaufwendungen (51)	0	0	0	0	0	0
13 + Aufwendungen für Sach- und Dienstleistungen (52)	2.728	4.500	7.000	7.100	7.200	7.300
14 + Bilanzielle Abschreibungen (57)	0	0	0	0	0	0
15 + Transferaufwendungen (53)	0	0	0	0	0	0
16 + Sonstige ordentliche Aufwendungen (54)	170.392	178.400	206.400	209.600	212.800	216.000
17 davon Verfügungsmittel (54293)	0	0	0	0	0	0
18 = Ordentliche Aufwendungen (= Zeilen 11 bis 16)	173.120	182.900	213.400	216.700	220.000	223.300
19 = Ergebnis der lfd. Verwaltungstätigkeit (= Zeilen 10 und 18)	87.061-	117.800-	148.300-	150.600-	152.900-	155.200-
20 + Finanzerträge (46)	0	0	0	0	0	0
21 - Zinsen und sonstige Finanzaufwendungen (55)	0	0	0	0	0	0
22 = Finanzergebnis (=Zeilen 20 und 21)	0	0	0	0	0	0
23 = Ordentliches Ergebnis (= Zeilen 19 und 22)	87.061-	117.800-	148.300-	150.600-	152.900-	155.200-
24 + Außerordentliche Erträge (49)	0	0	0	0	0	0
25 - Außerordentliche Aufwendungen (59)	0	0	0	0	0	0
26 = Außerordentliches Ergebnis (= Zeilen 24 und 25)	0	0	0	0	0	0
27 = Ergebnis vor Berücksichtigung der internen Leistungsbeziehungen	87.061-	117.800-	148.300-	150.600-	152.900-	155.200-
28 + Erträge aus internen Leistungsbeziehungen (48)	0	0	0	0	0	0
29 - Aufwendungen aus internen Leistungsbeziehungen (58)	25.300	25.300	25.300	25.300	25.300	25.300
30 = Ergebnis (= Zeilen 27,28 und 29)	112.361-	143.100-	173.600-	175.900-	178.200-	180.500-

Teilhaushalt 2024

Produktbereich 12 Sicherheit und Ordnung
 Produktgruppe 122 Ordnungsangelegenheiten
 Produkt 122200 Melde- und Personenstandswesen

Teilfinanzplan - A. Zahlungsübersicht

Ein- und Auszahlungsarten	Ergebnis 2022 1	Ansatz 2023 2	Ansatz 2024 3	Verpfl. Erm. 4	Planung 2025 5	Planung 2026 6	Planung 2027 7
Einzahlungen aus laufender Verwaltungstätigkeit							
1 Steuern und ähnliche Abgaben (60)	0	0	0	0	0	0	0
2 + Zuwendungen und allg. Umlagen (61)	0	0	0	0	0	0	0
3 + Sonstige Transfereinzahlungen (62)	0	0	0	0	0	0	0
4 + Öffentlich-rechtliche Leistungsentgelte (63)	85.592	65.000	65.000	0	66.000	67.000	68.000
5 + Privatrechtliche Leistungsentgelte (641,642,646)	0	100	100	0	100	100	100
6 + Kostenerstattungen,Kostenumlagen (648)	0	0	0	0	0	0	0
7 + Sonstige Einzahlungen (65)	0	0	0	0	0	0	0
8 + Zinsen und sonstige Finanzeinzahlungen (66)	0	0	0	0	0	0	0
9 = Einzahlungen aus laufender Verwaltungstätigkeit (= Zeilen 1 bis 8)	85.592	65.100	65.100	0	66.100	67.100	68.100
Auszahlungen aus laufender Verwaltungstätigkeit							
10 Personalauszahlungen (70)	0	0	0	0	0	0	0
11 + Versorgungsauszahlungen (71)	0	0	0	0	0	0	0
12 + Auszahlungen für Sach- und Dienstleistungen (72)	2.728	4.500	7.000	0	7.100	7.200	7.300
13 + Zinsen und sonstige Finanzauszahlungen (75)	0	0	0	0	0	0	0
14 + Transferauszahlungen (73)	0	0	0	0	0	0	0
15 + Sonstige Auszahlungen (74)	143.441	178.400	206.400	0	209.600	212.800	216.000
16 = Auszahlungen aus laufender Verwaltungstätigkeit (= Zeilen 10 bis 15)	146.169	182.900	213.400	0	216.700	220.000	223.300
17 = Saldo aus laufender Verwaltungs- tätigkeit (= Zeilen 9 und 16)	60.577-	117.800-	148.300-	0	150.600-	152.900-	155.200-

Teilhaushalt 2024

Produktbereich 12 Sicherheit und Ordnung
 Produktgruppe 122 Ordnungsangelegenheiten
 Produkt 122200 Melde- und Personenstandswesen

Teilfinanzplan - A. Zahlungsübersicht

Ein- und Auszahlungsarten	Ergebnis 2022 1	Ansatz 2023 2	Ansatz 2024 3	Verpfl. Erm. 4	Planung 2025 5	Planung 2026 6	Planung 2027 7
Einzahlungen aus Investitionstätigkeit							
18 aus Zuweisungen und Zuschüssen Inv. und Inv.Förderungsmaßnahmen (681)	0	0	0	0	0	0	0
19 aus der Veräußerung von Grundstücken und Gebäuden (682)	0	0	0	0	0	0	0
20 aus der Veräußerung von beweglichem Anlagevermögen (683)	0	0	0	0	0	0	0
21 aus Veräußerung v. Finanzanlagen (684)	0	0	0	0	0	0	0
22 aus der Abwicklung von Baumaßn. (685)	0	0	0	0	0	0	0
23 aus Rückflüssen (a.Investitionen u. Inv. Förderungsmaßnahmen Dritter) (686)	0	0	0	0	0	0	0
24 aus Beiträgen u. ä. Entgelten (688)	0	0	0	0	0	0	0
25 sonstige Investitionseinzahlungen (687,689)	0	0	0	0	0	0	0
26 = Summe der investiven Einzahlungen (= Zeilen 18 bis 25)	0	0	0	0	0	0	0
Auszahlungen aus Investitionstätigkeit							
27 für Zuweisungen und Zuschüssen f. Inv. und Inv.Förderungsmaßnahmen (781)	0	0	0	0	0	0	0
28 für den Erwerb von Grundstücken und Gebäuden (782)	0	0	0	0	0	0	0
29 für den Erwerb von beweglichem Anlagevermögen (783)	0	0	0	0	0	0	0
30 für den Erwerb von Finanzanlagen (784)	0	0	0	0	0	0	0
31 für Baumaßnahmen (785)	0	0	0	0	0	0	0
32 für die Gewährung von Ausleihungen (für Investitionen und Investitionsförderungsmaßnahmen Dritter) (786)	0	0	0	0	0	0	0
33 Sonstige Investitionsauszahlungen (787,788,789)	0	0	0	0	0	0	0
34 = Summe der investiven Auszahlungen (= Zeilen 27 bis 33)	0	0	0	0	0	0	0
35 = Saldo der Investitionstätigkeit (= Zeilen 26 und 34)	0	0	0	0	0	0	0

Teilhaushalt 2024

Produktbereich 12 Sicherheit und Ordnung
 Produktgruppe 122 Ordnungsangelegenheiten
 Produkt 122200 **Melde- und Personenstandswesen**

Teilfinanzplan - A. Zahlungsübersicht

35a = Einzahlungen aus fremden Finanzmitteln	0	-----	-----	-----	-----	-----	-----
35b = Auszahlungen aus fremden Finanzmitteln	0	-----	-----	-----	-----	-----	-----
35c = Saldo aus fremden Finanzmitteln	0	-----	-----	-----	-----	-----	-----
36 = Finanzmittelüberschuss/-fehlbetrag	60.577-	117.800-	148.300-	0	150.600-	152.900-	155.200-
37 + Aufnahme v. Krediten f. Investitionen und Investitionsförderungsmaßn. (692)	0	0	0	0	0	0	0
38 + Einzahlungen aus Rückflüssen von Darlehen aus Anlage liquider Mittel (695)	0	0	0	0	0	0	0
39 - Tilgungv. Krediten f. Investitionen und Investitionsförderungsmaßn. (792)	0	0	0	0	0	0	0
40 - Auszahlungen aus Gewährung von Darlehen zur Anlage liquider Mittel (795)	0	0	0	0	0	0	0
41 = Saldo aus Finanzierungstätigkeit	0	0	0	0	0	0	0

Teilhaushalt 2024

Produktbereich 12 Sicherheit und Ordnung
 Produktgruppe 122 Ordnungsangelegenheiten
 Produkt 122200 **Melde- und Personenstandswesen**

Teilfinanzplan - B. Planung einzelner Investitionsmaßnahmen

Investitionsmaßnahmen	Ergebnis 2022	Ansatz 2023	Ansatz 2024	Planung 2025	Planung 2026	Planung 2027	bisher be- reitetgestellt
	1	2	Verpfl.Er gesamt	Verpfl.Erm. 2025	Verpfl.Erm. 2026	Verpfl.Erm. 2027	Gesamt Einz./Ausz.
			3	4	5	6	7
Investitionsmaßnahmen unterhalb der festgesetzten Wertgrenzen							
Summe der investiven Einzahlungen	0	0	0	0	0	0	0
			-	-	-	-	0
Summe der investiven Auszahlungen	0	0	0	0	0	0	0
			0	0	0	0	0
Saldo (Einzahlungen ./ Auszahlungen)	0	0	0	0	0	0	0
			-	-	-	-	0

Teilhaushalt 2024

Produktbereich	12	Sicherheit und Ordnung
Produktgruppe	126	Brandschutz
Produkt	126000	Amtswehrführer

Allgemeine Angaben

zuständiger Fachbereich	3000 Ordnungsamt
verantwortlich	Sina Bumann
Beschreibung	Sicherstellung der Einsatzbereitschaft und Ausbildung der Ortswehren im Amt Beratung des Amtsvorstehers in Fragen des Brandschutzes
Auftragsgrundlage	Brandschutzgesetz
Zielgruppe	Einwohnerinnen und Einwohner, Gewerbebetriebe, Mitglieder der Freiwilligen Feuerwehren
Ziele	Schaffung und Erhalt einer leistungsstarken (Personal und Technik) Feuerwehr, um den Brandschutz innerhalb der Gemeinde in der festgelgten Hilfsfrist von 10 Minuten zu gewährleisten. (Erlass über die Gliederung und Ausrüstung der Freiwilligen Feuerwehren, Ziffer 2.2.1.

Teilhaushalt 2024

Produktbereich 12 Sicherheit und Ordnung
 Produktgruppe 126 Brandschutz
 Produkt 126000 Amtswehrführer

Teilergebnisplan						
Ertrags- und Aufwandsarten	Ergebnis 2022	Ansatz 2023	Ansatz 2024	Planung 2025	Planung 2026	Planung 2027
	1	2	3	4	5	6
1 Steuern und ähnliche Abgaben (40)	0	0	0	0	0	0
2 + Zuwendungen und allgemeine Umlagen (41)	1.052	2.000	1.000	1.000	1.000	1.000
3 + Sonstige Transfererträge (42)	0	0	0	0	0	0
4 + Öffentlich-rechtliche Leistungsentgelte (43)	0	0	0	0	0	0
5 + Privatrechtliche Leistungsentgelte (441,442,446)	0	100	100	100	100	100
6 + Kostenerstattungen und Kostenumlagen (448)	0	2.000	2.000	2.000	2.000	2.000
7 + Sonstige ordentliche Erträge (45)	0	0	0	0	0	0
8 + Aktivierte Eigenleistungen (471)	0	0	0	0	0	0
9 +/- Bestandsveränderungen (472)	0	0	0	0	0	0
10 = Ordentliche Erträge (= Zeilen 1 bis 9)	1.052	4.100	3.100	3.100	3.100	3.100
11 Personalaufwendungen (50)	0	0	0	0	0	0
12 + Versorgungsaufwendungen (51)	0	0	0	0	0	0
13 + Aufwendungen für Sach- und Dienstleistungen (52)	8.984	16.800	16.800	17.000	17.200	17.400
14 + Bilanzielle Abschreibungen (57)	1.663	1.600	3.000	2.900	2.000	1.800
15 + Transferaufwendungen (53)	0	0	0	0	0	0
16 + Sonstige ordentliche Aufwendungen (54)	21.489	21.200	68.300	69.300	70.300	71.300
17 davon Verfügungsmittel (54293)	0	0	0	0	0	0
18 = Ordentliche Aufwendungen (= Zeilen 11 bis 16)	32.136	39.600	88.100	89.200	89.500	90.500
19 = Ergebnis der lfd. Verwaltungstätigkeit (= Zeilen 10 und 18)	31.084-	35.500-	85.000-	86.100-	86.400-	87.400-
20 + Finanzerträge (46)	0	0	0	0	0	0
21 - Zinsen und sonstige Finanzaufwendungen (55)	0	0	0	0	0	0
22 = Finanzergebnis (=Zeilen 20 und 21)	0	0	0	0	0	0
23 = Ordentliches Ergebnis (= Zeilen 19 und 22)	31.084-	35.500-	85.000-	86.100-	86.400-	87.400-
24 + Außerordentliche Erträge (49)	0	0	0	0	0	0
25 - Außerordentliche Aufwendungen (59)	0	0	0	0	0	0
26 = Außerordentliches Ergebnis (= Zeilen 24 und 25)	0	0	0	0	0	0
27 = Ergebnis vor Berücksichtigung der internen Leistungsbeziehungen	31.084-	35.500-	85.000-	86.100-	86.400-	87.400-
28 + Erträge aus internen Leistungsbeziehungen (48)	0	0	0	0	0	0
29 - Aufwendungen aus internen Leistungsbeziehungen (58)	2.000	2.000	2.000	2.000	2.000	2.000
30 = Ergebnis (= Zeilen 27,28 und 29)	33.084-	37.500-	87.000-	88.100-	88.400-	89.400-

Teilhaushalt 2024

Produktbereich 12 Sicherheit und Ordnung
 Produktgruppe 126 Brandschutz
 Produkt 126000 Amtswehrführer

Teilfinanzplan - A. Zahlungsübersicht

Ein- und Auszahlungsarten	Ergebnis 2022 1	Ansatz 2023 2	Ansatz 2024 3	Verpfl. Erm. 4	Planung 2025 5	Planung 2026 6	Planung 2027 7
Einzahlungen aus laufender Verwaltungstätigkeit							
1 Steuern und ähnliche Abgaben (60)	0	0	0	0	0	0	0
2 + Zuwendungen und allg. Umlagen (61)	0	0	0	0	0	0	0
3 + Sonstige Transfereinzahlungen (62)	0	0	0	0	0	0	0
4 + Öffentlich-rechtliche Leistungsentgelte (63)	0	0	0	0	0	0	0
5 + Privatrechtliche Leistungsentgelte (641,642,646)	71	100	100	0	100	100	100
6 + Kostenerstattungen,Kostenumlagen (648)	0	2.000	2.000	0	2.000	2.000	2.000
7 + Sonstige Einzahlungen (65)	0	0	0	0	0	0	0
8 + Zinsen und sonstige Finanzeinzahlungen (66)	0	0	0	0	0	0	0
9 = Einzahlungen aus laufender Verwaltungstätigkeit (= Zeilen 1 bis 8)	71	2.100	2.100	0	2.100	2.100	2.100
Auszahlungen aus laufender Verwaltungstätigkeit							
10 Personalauszahlungen (70)	0	0	0	0	0	0	0
11 + Versorgungsauszahlungen (71)	0	0	0	0	0	0	0
12 + Auszahlungen für Sach- und Dienstleistungen (72)	8.974	16.800	16.800	0	17.000	17.200	17.400
13 + Zinsen und sonstige Finanzauszahlungen (75)	0	0	0	0	0	0	0
14 + Transferauszahlungen (73)	0	0	0	0	0	0	0
15 + Sonstige Auszahlungen (74)	87.360	21.200	68.300	0	69.300	70.300	71.300
16 = Auszahlungen aus laufender Verwaltungstätigkeit (= Zeilen 10 bis 15)	96.334	38.000	85.100	0	86.300	87.500	88.700
17 = Saldo aus laufender Verwaltungs- tätigkeit (= Zeilen 9 und 16)	96.263-	35.900-	83.000-	0	84.200-	85.400-	86.600-

Teilhaushalt 2024

Produktbereich 12 Sicherheit und Ordnung
 Produktgruppe 126 Brandschutz
 Produkt 126000 Amtswehrführer

Teilfinanzplan - A. Zahlungsübersicht

Ein- und Auszahlungsarten	Ergebnis 2022 1	Ansatz 2023 2	Ansatz 2024 3	Verpfl. Erm. 4	Planung 2025 5	Planung 2026 6	Planung 2027 7
Einzahlungen aus Investitionstätigkeit							
18 aus Zuweisungen und Zuschüssen Inv. und Inv.Förderungsmaßnahmen (681)	0	0	0	0	0	0	0
19 aus der Veräußerung von Grundstücken und Gebäuden (682)	0	0	0	0	0	0	0
20 aus der Veräußerung von beweglichem Anlagevermögen (683)	0	0	0	0	0	0	0
21 aus Veräußerung v. Finanzanlagen (684)	0	0	0	0	0	0	0
22 aus der Abwicklung von Baumaßn. (685)	0	0	0	0	0	0	0
23 aus Rückflüssen (a.Investitionen u. Inv. Förderungsmaßnahmen Dritter) (686)	0	0	0	0	0	0	0
24 aus Beiträgen u. ä. Entgelten (688)	0	0	0	0	0	0	0
25 sonstige Investitionseinzahlungen (687,689)	0	0	0	0	0	0	0
26 = Summe der investiven Einzahlungen (= Zeilen 18 bis 25)	0	0	0	0	0	0	0
Auszahlungen aus Investitionstätigkeit							
27 für Zuweisungen und Zuschüssen f. Inv. und Inv.Förderungsmaßnahmen (781)	0	0	0	0	0	0	0
28 für den Erwerb von Grundstücken und Gebäuden (782)	0	0	0	0	0	0	0
29 für den Erwerb von beweglichem Anlagevermögen (783)	7.612	1.000	4.000	0	0	0	0
30 für den Erwerb von Finanzanlagen (784)	0	0	0	0	0	0	0
31 für Baumaßnahmen (785)	0	0	0	0	0	0	0
32 für die Gewährung von Ausleihungen (für Investitionen und Investitionsförderungsmaßnahmen Dritter) (786)	0	0	0	0	0	0	0
33 Sonstige Investitionsauszahlungen (787,788,789)	0	0	0	0	0	0	0
34 = Summe der investiven Auszahlungen (= Zeilen 27 bis 33)	7.612	1.000	4.000	0	0	0	0
35 = Saldo der Investitionstätigkeit (= Zeilen 26 und 34)	7.612-	1.000-	4.000-	0	0	0	0

Teilhaushalt 2024

Produktbereich 12 Sicherheit und Ordnung
 Produktgruppe 126 Brandschutz
 Produkt 126000 Amtswehrführer

Teilfinanzplan - A. Zahlungsübersicht

35a = Einzahlungen aus fremden Finanzmitteln	0	-----	-----	-----	-----	-----	-----
35b = Auszahlungen aus fremden Finanzmitteln	0	-----	-----	-----	-----	-----	-----
35c = Saldo aus fremden Finanzmitteln	0	-----	-----	-----	-----	-----	-----
36 = Finanzmittelüberschuss/-fehlbetrag	103.875-	36.900-	87.000-	0	84.200-	85.400-	86.600-
37 + Aufnahme v. Krediten f. Investitionen und Investitionsförderungsmaßn. (692)	0	0	0	0	0	0	0
38 + Einzahlungen aus Rückflüssen von Darlehen aus Anlage liquider Mittel (695)	0	0	0	0	0	0	0
39 - Tilgungv. Krediten f. Investitionen und Investitionsförderungsmaßn. (792)	0	0	0	0	0	0	0
40 - Auszahlungen aus Gewährung von Darlehen zur Anlage liquider Mittel (795)	0	0	0	0	0	0	0
41 = Saldo aus Finanzierungstätigkeit	0	0	0	0	0	0	0

Teilhaushalt 2024

Produktbereich 12 Sicherheit und Ordnung
 Produktgruppe 126 Brandschutz
Produkt 126000 Amtswehrführer

Teilfinanzplan - B. Planung einzelner Investitionsmaßnahmen

Investitionsmaßnahmen	Ergebnis 2022	Ansatz 2023	Ansatz 2024	Planung 2025	Planung 2026	Planung 2027	bisher be- reitetgestellt
	1	2	Verpfl.Er gesamt	Verpfl.Erm. 2025	Verpfl.Erm. 2026	Verpfl.Erm. 2027	Gesamt Einz./Ausz.
			3	4	5	6	7
Investitionsmaßnahmen unterhalb der festgesetzten Wertgrenzen							
Summe der investiven Einzahlungen	0	0	0 -	0 -	0 -	0 -	0 0
Summe der investiven Auszahlungen	7.612	1.000	4.000 0	0 0	0 0	0 0	8.612 12.612
Saldo (Einzahlungen ./ Auszahlungen)	7.612-	1.000-	4.000- -	0 -	0 -	0 -	8.612- 12.612-

Teilhaushalt 2024

Produktbereich	21	Schulträgeraufgaben 1
Produktgruppe	218	Gesamtschulen / Gemeinschaftsschulen
Produkt	218200	Grund- und Gemeinschaftsschule Lensahn

Allgemeine Angaben

zuständiger Fachbereich	1000 Hauptamt
verantwortlich	Laura Bauer
Beschreibung	Betrieb und Unterhaltung einer Grund- und Gemeinschaftsschule inkl. Mensa und Schülerbücherei
Auftragsgrundlage	Schulgesetz des Landes Schleswig-Holstein
Zielgruppe	Schülerinnen und Schüler sowie Lehrkräfte der Grund- und Gemeinschaftsschule
Ziele	Bereitstellung der Schulgebäude und Schulsporteinrichtungen Erhaltung der Schulausstattung Sicherstellen eines geordneten Schulbetriebes

Teilhaushalt 2024

Produktbereich 21 Schulträgeraufgaben 1
 Produktgruppe 218 Gesamtschulen / Gemeinschaftsschulen
 Produkt 218200 Grund- und Gemeinschaftsschule Lensahn

Teilergebnisplan

Ertrags- und Aufwandsarten	Ergebnis 2022 1	Ansatz 2023 2	Ansatz 2024 3	Planung 2025 4	Planung 2026 5	Planung 2027 6
1 Steuern und ähnliche Abgaben (40)	0	0	0	0	0	0
2 + Zuwendungen und allgemeine Umlagen (41)	1.426.876	2.195.400	2.079.800	1.835.000	1.840.500	1.855.600
3 + Sonstige Transfererträge (42)	0	0	0	0	0	0
4 + Öffentlich-rechtliche Leistungsentgelte (43)	0	0	0	0	0	0
5 + Privatrechtliche Leistungsentgelte (441,442,446)	116.531	47.400	56.000	56.800	57.600	58.400
6 + Kostenerstattungen und Kostenumlagen (448)	127.187	108.900	119.100	120.600	122.200	123.800
7 + Sonstige ordentliche Erträge (45)	0	0	0	0	0	0
8 + Aktivierte Eigenleistungen (471)	0	0	0	0	0	0
9 +/- Bestandsveränderungen (472)	0	0	0	0	0	0
10 = Ordentliche Erträge (= Zeilen 1 bis 9)	1.670.594	2.351.700	2.254.900	2.012.400	2.020.300	2.037.800
11 Personalaufwendungen (50)	0	0	0	0	0	0
12 + Versorgungsaufwendungen (51)	0	0	0	0	0	0
13 + Aufwendungen für Sach- und Dienstleistungen (52)	630.503	1.162.400	1.012.800	792.400	802.600	813.000
14 + Bilanzielle Abschreibungen (57)	206.201	173.100	187.100	166.700	150.500	143.100
15 + Transferaufwendungen (53)	92.526	103.600	103.600	105.100	106.600	108.100
16 + Sonstige ordentliche Aufwendungen (54)	559.472	746.400	774.500	769.300	779.800	790.400
17 davon Verfügungsmittel (54293)	0	0	0	0	0	0
18 = Ordentliche Aufwendungen (= Zeilen 11 bis 16)	1.488.702	2.185.500	2.078.000	1.833.500	1.839.500	1.854.600
19 = Ergebnis der lfd. Verwaltungstätigkeit (= Zeilen 10 und 18)	181.892	166.200	176.900	178.900	180.800	183.200
20 + Finanzerträge (46)	0	0	0	0	0	0
21 - Zinsen und sonstige Finanzaufwendungen (55)	0	0	0	0	0	0
22 = Finanzergebnis (=Zeilen 20 und 21)	0	0	0	0	0	0
23 = Ordentliches Ergebnis (= Zeilen 19 und 22)	181.892	166.200	176.900	178.900	180.800	183.200
24 + Außerordentliche Erträge (49)	0	0	0	0	0	0
25 - Außerordentliche Aufwendungen (59)	0	0	0	0	0	0
26 = Außerordentliches Ergebnis (= Zeilen 24 und 25)	0	0	0	0	0	0
27 = Ergebnis vor Berücksichtigung der internen Leistungsbeziehungen	181.892	166.200	176.900	178.900	180.800	183.200
28 + Erträge aus internen Leistungsbeziehungen (48)	3.000	3.000	3.000	3.000	3.000	3.000
29 - Aufwendungen aus internen Leistungsbeziehungen (58)	46.694	71.600	75.700	76.700	77.700	78.600
30 = Ergebnis (= Zeilen 27,28 und 29)	138.198	97.600	104.200	105.200	106.100	107.600

Teilhaushalt 2024

Produktbereich 21 Schulträgeraufgaben 1
 Produktgruppe 218 Gesamtschulen / Gemeinschaftsschulen
 Produkt 218200 **Grund- und Gemeinschaftsschule Lensahn**

Teilfinanzplan - A. Zahlungsübersicht

Ein- und Auszahlungsarten	Ergebnis 2022	Ansatz 2023	Ansatz 2024	Verpfl. Erm.	Planung 2025	Planung 2026	Planung 2027
	1	2	3	4	5	6	7
Einzahlungen aus laufender Verwaltungstätigkeit							
1 Steuern und ähnliche Abgaben (60)	0	0	0	0	0	0	0
2 + Zuwendungen und allg. Umlagen (61)	1.368.865	2.069.600	2.010.000	0	1.766.500	1.781.400	1.797.700
3 + Sonstige Transfereinzahlungen (62)	31.313	0	0	0	0	0	0
4 + Öffentlich-rechtliche Leistungsentgelte (63)	0	0	0	0	0	0	0
5 + Privatrechtliche Leistungsentgelte (641,642,646)	93.792	47.400	56.000	0	56.800	57.600	58.400
6 + Kostenerstattungen, Kostenumlagen (648)	127.298	108.900	119.100	0	120.600	122.200	123.800
7 + Sonstige Einzahlungen (65)	0	0	0	0	0	0	0
8 + Zinsen und sonstige Finanzeinzahlungen (66)	0	0	0	0	0	0	0
9 = Einzahlungen aus laufender Verwaltungstätigkeit (= Zeilen 1 bis 8)	1.621.268	2.225.900	2.185.100	0	1.943.900	1.961.200	1.979.900
Auszahlungen aus laufender Verwaltungstätigkeit							
10 Personalauszahlungen (70)	0	0	0	0	0	0	0
11 + Versorgungsauszahlungen (71)	0	0	0	0	0	0	0
12 + Auszahlungen für Sach- und Dienstleistungen (72)	508.887	1.162.400	1.012.800	0	792.400	802.600	813.000
13 + Zinsen und sonstige Finanzauszahlungen (75)	0	0	0	0	0	0	0
14 + Transferauszahlungen (73)	122.467	103.600	103.600	0	105.100	106.600	108.100
15 + Sonstige Auszahlungen (74)	611.187	746.400	774.500	0	769.300	779.800	790.400
16 = Auszahlungen aus laufender Verwaltungstätigkeit (= Zeilen 10 bis 15)	1.242.541	2.012.400	1.890.900	0	1.666.800	1.689.000	1.711.500
17 = Saldo aus laufender Verwaltungs- tätigkeit (= Zeilen 9 und 16)	378.727	213.500	294.200	0	277.100	272.200	268.400

Teilhaushalt 2024

Produktbereich 21 Schulträgeraufgaben 1
 Produktgruppe 218 Gesamtschulen / Gemeinschaftsschulen
 Produkt 218200 Grund- und Gemeinschaftsschule Lensahn

Teilfinanzplan - A. Zahlungsübersicht

Ein- und Auszahlungsarten	Ergebnis 2022 1	Ansatz 2023 2	Ansatz 2024 3	Verpfl. Erm. 4	Planung 2025 5	Planung 2026 6	Planung 2027 7
Einzahlungen aus Investitionstätigkeit							
18 aus Zuweisungen und Zuschüssen Inv. und Inv.Förderungsmaßnahmen (681)	511.774	209.400	0	0	0	0	0
19 aus der Veräußerung von Grundstücken und Gebäuden (682)	0	0	0	0	0	0	0
20 aus der Veräußerung von beweglichem Anlagevermögen (683)	0	0	0	0	0	0	0
21 aus Veräußerung v. Finanzanlagen (684)	0	0	0	0	0	0	0
22 aus der Abwicklung von Baumaßn. (685)	0	0	0	0	0	0	0
23 aus Rückflüssen (a.Investitionen u. Inv. Förderungsmaßnahmen Dritter) (686)	0	0	0	0	0	0	0
24 aus Beiträgen u. ä. Entgelten (688)	0	0	0	0	0	0	0
25 sonstige Investitionseinzahlungen (687,689)	0	0	0	0	0	0	0
26 = Summe der investiven Einzahlungen (= Zeilen 18 bis 25)	511.774	209.400	0	0	0	0	0
Auszahlungen aus Investitionstätigkeit							
27 für Zuweisungen und Zuschüssen f. Inv. und Inv.Förderungsmaßnahmen (781)	0	0	0	0	0	0	0
28 für den Erwerb von Grundstücken und Gebäuden (782)	0	0	0	0	0	0	0
29 für den Erwerb von beweglichem Anlagevermögen (783)	222.183	162.000	103.300	0	54.500	54.500	53.000
30 für den Erwerb von Finanzanlagen (784)	0	0	0	0	0	0	0
31 für Baumaßnahmen (785)	653.490	100.000	0	0	0	0	0
32 für die Gewährung von Ausleihungen (für Investitionen und Investitionsförderungsmaßnahmen Dritter) (786)	0	0	0	0	0	0	0
33 Sonstige Investitionsauszahlungen (787,788,789)	0	0	0	0	0	0	0
34 = Summe der investiven Auszahlungen (= Zeilen 27 bis 33)	875.673	262.000	103.300	0	54.500	54.500	53.000
35 = Saldo der Investitionstätigkeit (= Zeilen 26 und 34)	363.899-	52.600-	103.300-	0	54.500-	54.500-	53.000-

Teilhaushalt 2024

Produktbereich 21 Schulträgeraufgaben 1
 Produktgruppe 218 Gesamtschulen / Gemeinschaftsschulen
 Produkt 218200 Grund- und Gemeinschaftsschule Lensahn

Teilfinanzplan - A. Zahlungsübersicht

35a = Einzahlungen aus fremden Finanzmitteln	0	-----	-----	-----	-----	-----	-----
35b = Auszahlungen aus fremden Finanzmitteln	0	-----	-----	-----	-----	-----	-----
35c = Saldo aus fremden Finanzmitteln	0	-----	-----	-----	-----	-----	-----
36 = Finanzmittelüberschuss/-fehlbetrag	14.828	160.900	190.900	0	222.600	217.700	215.400
37 + Aufnahme v. Krediten f. Investitionen und Investitionsförderungsmaßn. (692)	0	0	0	0	0	0	0
38 + Einzahlungen aus Rückflüssen von Darlehen aus Anlage liquider Mittel (695)	0	0	0	0	0	0	0
39 - Tilgungv. Krediten f. Investitionen und Investitionsförderungsmaßn. (792)	0	0	0	0	0	0	0
40 - Auszahlungen aus Gewährung von Darlehen zur Anlage liquider Mittel (795)	0	0	0	0	0	0	0
41 = Saldo aus Finanzierungstätigkeit	0	0	0	0	0	0	0

Teilhaushalt 2024

Produktbereich 21 Schulträgeraufgaben 1
 Produktgruppe 218 Gesamtschulen / Gemeinschaftsschulen
 Produkt 218200 **Grund- und Gemeinschaftsschule Lensahn**

Teilfinanzplan - B. Planung einzelner Investitionsmaßnahmen

Investitionsmaßnahmen	Ergebnis	Ansatz	Ansatz	Planung	Planung	Planung	bisher be- reitetgestellt
	2022	2023	2024	2025	2026	2027	
	1	2	3	4	5	6	7
			Verpfl.Er gesamt	Verpfl.Erm. 2025	Verpfl.Erm. 2026	Verpfl.Erm. 2027	Gesamt Einz./Ausz.
Maßnahme Nr. 5201							
Akkustikdecken							
+ Einzahlungen aus Investitionszuwendungen	0	0	0	0	0	0	0
			-	-	-	-	0
+ sonstige investive Einzahlungen	0	0	0	0	0	0	0
			-	-	-	-	0
- Auszahlungen für den Erwerb von Grundstücken und Gebäuden	0	0	0	0	0	0	0
			0	0	0	0	0
- Auszahlungen für Baumaßnahmen	0	0	0	0	0	0	0
			0	0	0	0	0
- sonstige investive Auszahlungen	0	0	0	0	0	0	0
			0	0	0	0	0
Saldo Maßnahme Nr. 5201 (Einzahlungen ./ Auszahlungen)	0	0	0	0	0	0	0
			-	-	-	-	0
Maßnahme Nr. 5202							
Sanierung WC-Anlagen							
+ Einzahlungen aus Investitionszuwendungen	0	0	0	0	0	0	0
			-	-	-	-	0
+ sonstige investive Einzahlungen	0	0	0	0	0	0	0
			-	-	-	-	0
- Auszahlungen für den Erwerb von Grundstücken und Gebäuden	0	0	0	0	0	0	0
			0	0	0	0	0
- Auszahlungen für Baumaßnahmen	0	0	0	0	0	0	0
			0	0	0	0	0
- sonstige investive Auszahlungen	0	0	0	0	0	0	0
			0	0	0	0	0
Saldo Maßnahme Nr. 5202 (Einzahlungen ./ Auszahlungen)	0	0	0	0	0	0	0
			-	-	-	-	0
Maßnahme Nr. 5203							
Umsetzung Digitalpakt							
+ Einzahlungen aus Investitionszuwendungen	0	209.400	0	0	0	0	209.400
			-	-	-	-	209.400
+ sonstige investive Einzahlungen	0	0	0	0	0	0	0
			-	-	-	-	0
- Auszahlungen für den Erwerb von Grundstücken und Gebäuden	0	0	0	0	0	0	0
			0	0	0	0	0
- Auszahlungen für Baumaßnahmen	0	0	0	0	0	0	0
			0	0	0	0	0
- sonstige investive Auszahlungen	153.721	80.000	0	0	0	0	233.721
			0	0	0	0	233.721
Saldo Maßnahme Nr. 5203 (Einzahlungen ./ Auszahlungen)	153.721-	129.400	0	0	0	0	24.321-
			-	-	-	-	24.321-

Teilhaushalt 2024

Produktbereich 21 Schulträgeraufgaben 1
 Produktgruppe 218 Gesamtschulen / Gemeinschaftsschulen
 Produkt 218200 **Grund- und Gemeinschaftsschule Lensahn**

Teilfinanzplan - B. Planung einzelner Investitionsmaßnahmen

Investitionsmaßnahmen	Ergebnis 2022	Ansatz 2023	Ansatz 2024	Planung 2025	Planung 2026	Planung 2027	bisher be- reitetgestellt
	1	2	Verpfl.Er gesamt	Verpfl.Erm. 2025	Verpfl.Erm. 2026	Verpfl.Erm. 2027	Gesamt Einz./Ausz.
			3	4	5	6	7
Investitionsmaßnahmen unterhalb der festgesetzten Wertgrenzen							
Summe der investiven Einzahlungen	511.774	0	0	0	0	0	511.774
			-	-	-	-	511.774
Summe der investiven Auszahlungen	68.462	182.000	103.300	54.500	54.500	53.000	250.462
			0	0	0	0	515.762
Saldo (Einzahlungen ./ Auszahlungen)	443.312	182.000-	103.300-	54.500-	54.500-	53.000-	261.312
			-	-	-	-	3.988-

Teilhaushalt 2024

Produktbereich	21	Schulträgeraufgaben 1
Produktgruppe	218	Gesamtschulen / Gemeinschaftsschulen
Produkt	218201	Bläserklasse an der Grund- und Gemeinschaftsschule

Allgemeine Angaben

zuständiger Fachbereich	1000 Hauptamt
verantwortlich	Laura Bauer
Beschreibung	Betrieb und Unterhaltung einer Bläserklasse an der Grund- und Gemeinschaftsschule in Zusammenarbeit mit dem Blasorchester Lensahn
Auftragsgrundlage	freiwillige Leistung
Zielgruppe	Schülerinnen und Schüler der Bläserklasse
Ziele	Förderung der Musikpflege in Zusammenarbeit mit dem Blasorchester Lensahn

Teilhaushalt 2024

Produktbereich 21 Schulträgeraufgaben 1
 Produktgruppe 218 Gesamtschulen / Gemeinschaftsschulen
 Produkt 218201 **Bläserklasse an der Grund- und Gemeinschaftsschule**

Teilergebnisplan

Ertrags- und Aufwandsarten	Ergebnis 2022 1	Ansatz 2023 2	Ansatz 2024 3	Planung 2025 4	Planung 2026 5	Planung 2027 6
1 Steuern und ähnliche Abgaben (40)	0	0	0	0	0	0
2 + Zuwendungen und allgemeine Umlagen (41)	0	0	0	0	0	0
3 + Sonstige Transfererträge (42)	0	0	0	0	0	0
4 + Öffentlich-rechtliche Leistungsentgelte (43)	0	0	0	0	0	0
5 + Privatrechtliche Leistungsentgelte (441,442,446)	0	0	0	0	0	0
6 + Kostenerstattungen und Kostenumlagen (448)	0	0	0	0	0	0
7 + Sonstige ordentliche Erträge (45)	0	0	0	0	0	0
8 + Aktivierte Eigenleistungen (471)	0	0	0	0	0	0
9 +/- Bestandsveränderungen (472)	0	0	0	0	0	0
10 = Ordentliche Erträge (= Zeilen 1 bis 9)	0	0	0	0	0	0
11 Personalaufwendungen (50)	0	0	0	0	0	0
12 + Versorgungsaufwendungen (51)	0	0	0	0	0	0
13 + Aufwendungen für Sach- und Dienstleistungen (52)	0	0	0	0	0	0
14 + Bilanzielle Abschreibungen (57)	1.205	1.300	1.100	1.100	0	0
15 + Transferaufwendungen (53)	0	0	0	0	0	0
16 + Sonstige ordentliche Aufwendungen (54)	0	0	0	0	0	0
17 davon Verfügungsmittel (54293)	0	0	0	0	0	0
18 = Ordentliche Aufwendungen (= Zeilen 11 bis 16)	1.205	1.300	1.100	1.100	0	0
19 = Ergebnis der lfd. Verwaltungstätigkeit (= Zeilen 10 und 18)	1.205-	1.300-	1.100-	1.100-	0	0
20 + Finanzerträge (46)	0	0	0	0	0	0
21 - Zinsen und sonstige Finanzaufwendungen (55)	0	0	0	0	0	0
22 = Finanzergebnis (=Zeilen 20 und 21)	0	0	0	0	0	0
23 = Ordentliches Ergebnis (= Zeilen 19 und 22)	1.205-	1.300-	1.100-	1.100-	0	0
24 + Außerordentliche Erträge (49)	0	0	0	0	0	0
25 - Außerordentliche Aufwendungen (59)	0	0	0	0	0	0
26 = Außerordentliches Ergebnis (= Zeilen 24 und 25)	0	0	0	0	0	0
27 = Ergebnis vor Berücksichtigung der internen Leistungsbeziehungen	1.205-	1.300-	1.100-	1.100-	0	0
28 + Erträge aus internen Leistungsbeziehungen (48)	0	0	0	0	0	0
29 - Aufwendungen aus internen Leistungsbeziehungen (58)	0	0	0	0	0	0
30 = Ergebnis (= Zeilen 27,28 und 29)	1.205-	1.300-	1.100-	1.100-	0	0

Teilhaushalt 2024

Produktbereich 21 Schulträgeraufgaben 1
 Produktgruppe 218 Gesamtschulen / Gemeinschaftsschulen
 Produkt 218201 Bläserklasse an der Grund- und Gemeinschaftsschule

Teilfinanzplan - A. Zahlungsübersicht

Ein- und Auszahlungsarten	Ergebnis 2022 1	Ansatz 2023 2	Ansatz 2024 3	Verpfl. Erm. 4	Planung 2025 5	Planung 2026 6	Planung 2027 7
Einzahlungen aus laufender Verwaltungstätigkeit							
1 Steuern und ähnliche Abgaben (60)	0	0	0	0	0	0	0
2 + Zuwendungen und allg. Umlagen (61)	0	0	0	0	0	0	0
3 + Sonstige Transfereinzahlungen (62)	0	0	0	0	0	0	0
4 + Öffentlich-rechtliche Leistungsentgelte (63)	0	0	0	0	0	0	0
5 + Privatrechtliche Leistungsentgelte (641,642,646)	0	0	0	0	0	0	0
6 + Kostenerstattungen,Kostenumlagen (648)	0	0	0	0	0	0	0
7 + Sonstige Einzahlungen (65)	0	0	0	0	0	0	0
8 + Zinsen und sonstige Finanzeinzahlungen (66)	0	0	0	0	0	0	0
9 = Einzahlungen aus laufender Verwaltungstätigkeit (= Zeilen 1 bis 8)	0	0	0	0	0	0	0
Auszahlungen aus laufender Verwaltungstätigkeit							
10 Personalauszahlungen (70)	0	0	0	0	0	0	0
11 + Versorgungsauszahlungen (71)	0	0	0	0	0	0	0
12 + Auszahlungen für Sach- und Dienstleistungen (72)	0	0	0	0	0	0	0
13 + Zinsen und sonstige Finanzauszahlungen (75)	0	0	0	0	0	0	0
14 + Transferauszahlungen (73)	0	0	0	0	0	0	0
15 + Sonstige Auszahlungen (74)	0	0	0	0	0	0	0
16 = Auszahlungen aus laufender Verwaltungstätigkeit (= Zeilen 10 bis 15)	0	0	0	0	0	0	0
17 = Saldo aus laufender Verwaltungstätigkeit (= Zeilen 9 und 16)	0	0	0	0	0	0	0

Teilhaushalt 2024

Produktbereich 21 Schulträgeraufgaben 1
 Produktgruppe 218 Gesamtschulen / Gemeinschaftsschulen
 Produkt 218201 **Bläserklasse an der Grund- und Gemeinschaftsschule**

Teilfinanzplan - A. Zahlungsübersicht

Ein- und Auszahlungsarten	Ergebnis 2022 1	Ansatz 2023 2	Ansatz 2024 3	Verpfl. Erm. 4	Planung 2025 5	Planung 2026 6	Planung 2027 7
Einzahlungen aus Investitionstätigkeit							
18 aus Zuweisungen und Zuschüssen Inv. und Inv.Förderungsmaßnahmen (681)	0	0	0	0	0	0	0
19 aus der Veräußerung von Grundstücken und Gebäuden (682)	0	0	0	0	0	0	0
20 aus der Veräußerung von beweglichem Anlagevermögen (683)	0	0	0	0	0	0	0
21 aus Veräußerung v. Finanzanlagen (684)	0	0	0	0	0	0	0
22 aus der Abwicklung von Baumaßn. (685)	0	0	0	0	0	0	0
23 aus Rückflüssen (a.Investitionen u. Inv. Förderungsmaßnahmen Dritter) (686)	0	0	0	0	0	0	0
24 aus Beiträgen u. ä. Entgelten (688)	0	0	0	0	0	0	0
25 sonstige Investitionseinzahlungen (687,689)	0	0	0	0	0	0	0
26 = Summe der investiven Einzahlungen (= Zeilen 18 bis 25)	0	0	0	0	0	0	0
Auszahlungen aus Investitionstätigkeit							
27 für Zuweisungen und Zuschüssen f. Inv. und Inv.Förderungsmaßnahmen (781)	0	0	0	0	0	0	0
28 für den Erwerb von Grundstücken und Gebäuden (782)	0	0	0	0	0	0	0
29 für den Erwerb von beweglichem Anlagevermögen (783)	0	0	0	0	0	0	0
30 für den Erwerb von Finanzanlagen (784)	0	0	0	0	0	0	0
31 für Baumaßnahmen (785)	0	0	0	0	0	0	0
32 für die Gewährung von Ausleihungen (für Investitionen und Investitionsförderungsmaßnahmen Dritter) (786)	0	0	0	0	0	0	0
33 Sonstige Investitionsauszahlungen (787,788,789)	0	0	0	0	0	0	0
34 = Summe der investiven Auszahlungen (= Zeilen 27 bis 33)	0	0	0	0	0	0	0
35 = Saldo der Investitionstätigkeit (= Zeilen 26 und 34)	0	0	0	0	0	0	0

Teilhaushalt 2024

Produktbereich 21 Schulträgeraufgaben 1
 Produktgruppe 218 Gesamtschulen / Gemeinschaftsschulen
 Produkt 218201 **Bläserklasse an der Grund- und Gemeinschaftsschule**

Teilfinanzplan - A. Zahlungsübersicht								
35a = Einzahlungen aus fremden Finanzmitteln	0	-----	-----	-----	-----	-----	-----	-----
35b = Auszahlungen aus fremden Finanzmitteln	0	-----	-----	-----	-----	-----	-----	-----
35c = Saldo aus fremden Finanzmitteln	0	-----	-----	-----	-----	-----	-----	-----
36 = Finanzmittelüberschuss/-fehlbetrag	0	0	0	0	0	0	0	0
37 + Aufnahme v. Krediten f. Investitionen und Investitionsförderungsmaßn. (692)	0	0	0	0	0	0	0	0
38 + Einzahlungen aus Rückflüssen von Darlehen aus Anlage liquider Mittel (695)	0	0	0	0	0	0	0	0
39 - Tilgungv. Krediten f. Investitionen und Investitionsförderungsmaßn. (792)	0	0	0	0	0	0	0	0
40 - Auszahlungen aus Gewährung von Darlehen zur Anlage liquider Mittel (795)	0	0	0	0	0	0	0	0
41 = Saldo aus Finanzierungstätigkeit	0	0	0	0	0	0	0	0

Teilhaushalt 2024

Produktbereich 21 Schulträgeraufgaben 1
 Produktgruppe 218 Gesamtschulen / Gemeinschaftsschulen
 Produkt 218201 **Bläserklasse an der Grund- und Gemeinschaftsschule**

Teilfinanzplan - B. Planung einzelner Investitionsmaßnahmen

Investitionsmaßnahmen	Ergebnis 2022	Ansatz 2023	Ansatz 2024	Planung 2025	Planung 2026	Planung 2027	bisher be- reitetgestellt
	1	2	Verpfl.Er gesamt	Verpfl.Erm. 2025	Verpfl.Erm. 2026	Verpfl.Erm. 2027	Gesamt Einz./Ausz.
			3	4	5	6	7
Investitionsmaßnahmen unterhalb der festgesetzten Wertgrenzen							
Summe der investiven Einzahlungen	0	0	0	0	0	0	0
			-	-	-	-	0
Summe der investiven Auszahlungen	0	0	0	0	0	0	0
			0	0	0	0	0
Saldo (Einzahlungen ./ Auszahlungen)	0	0	0	0	0	0	0
			-	-	-	-	0

Teilhaushalt 2024

Produktbereich	24	Schulträgeraufgaben 4
Produktgruppe	241	Schülerbeförderung
Produkt	241000	Schülerbeförderung

Allgemeine Angaben

zuständiger Fachbereich	1000 Hauptamt
verantwortlich	Laura Bauer
Beschreibung	Beförderung der Schülerinnen und Schüler bis zum 10. Schuljahr zu den Lensahner Schulen
Auftragsgrundlage	Schulgesetz des Landes Schleswig-Holstein
Zielgruppe	Verkehrsunternehmen und Kreis Ostholstein
Ziele	Darstellung der Kosten der Schülerbeförderung

Teilhaushalt 2024

Produktbereich 24 Schulträgeraufgaben 4
 Produktgruppe 241 Schülerbeförderung
 Produkt 241000 Schülerbeförderung

Teilergebnisplan

Ertrags- und Aufwandsarten	Ergebnis 2022 1	Ansatz 2023 2	Ansatz 2024 3	Planung 2025 4	Planung 2026 5	Planung 2027 6
1 Steuern und ähnliche Abgaben (40)	0	0	0	0	0	0
2 + Zuwendungen und allgemeine Umlagen (41)	0	0	0	0	0	0
3 + Sonstige Transfererträge (42)	0	0	0	0	0	0
4 + Öffentlich-rechtliche Leistungsentgelte (43)	0	0	0	0	0	0
5 + Privatrechtliche Leistungsentgelte (441,442,446)	0	0	0	0	0	0
6 + Kostenerstattungen und Kostenumlagen (448)	0	0	0	0	0	0
7 + Sonstige ordentliche Erträge (45)	0	0	0	0	0	0
8 + Aktivierte Eigenleistungen (471)	0	0	0	0	0	0
9 +/- Bestandsveränderungen (472)	0	0	0	0	0	0
10 = Ordentliche Erträge (= Zeilen 1 bis 9)	0	0	0	0	0	0
11 Personalaufwendungen (50)	0	0	0	0	0	0
12 + Versorgungsaufwendungen (51)	0	0	0	0	0	0
13 + Aufwendungen für Sach- und Dienstleistungen (52)	0	0	0	0	0	0
14 + Bilanzielle Abschreibungen (57)	0	0	0	0	0	0
15 + Transferaufwendungen (53)	0	0	0	0	0	0
16 + Sonstige ordentliche Aufwendungen (54)	0	0	0	0	0	0
17 davon Verfügungsmittel (54293)	0	0	0	0	0	0
18 = Ordentliche Aufwendungen (= Zeilen 11 bis 16)	0	0	0	0	0	0
19 = Ergebnis der lfd. Verwaltungstätigkeit (= Zeilen 10 und 18)	0	0	0	0	0	0
20 + Finanzerträge (46)	0	0	0	0	0	0
21 - Zinsen und sonstige Finanzaufwendungen (55)	0	0	0	0	0	0
22 = Finanzergebnis (=Zeilen 20 und 21)	0	0	0	0	0	0
23 = Ordentliches Ergebnis (= Zeilen 19 und 22)	0	0	0	0	0	0
24 + Außerordentliche Erträge (49)	0	0	0	0	0	0
25 - Außerordentliche Aufwendungen (59)	0	0	0	0	0	0
26 = Außerordentliches Ergebnis (= Zeilen 24 und 25)	0	0	0	0	0	0
27 = Ergebnis vor Berücksichtigung der internen Leistungsbeziehungen	0	0	0	0	0	0
28 + Erträge aus internen Leistungsbeziehungen (48)	0	0	0	0	0	0
29 - Aufwendungen aus internen Leistungsbeziehungen (58)	0	0	0	0	0	0
30 = Ergebnis (= Zeilen 27,28 und 29)	0	0	0	0	0	0

Teilhaushalt 2024

Produktbereich 24 Schulträgeraufgaben 4
 Produktgruppe 241 Schülerbeförderung
 Produkt 241000 Schülerbeförderung

Teilfinanzplan - A. Zahlungsübersicht

Ein- und Auszahlungsarten	Ergebnis 2022 1	Ansatz 2023 2	Ansatz 2024 3	Verpfl. Erm. 4	Planung 2025 5	Planung 2026 6	Planung 2027 7
Einzahlungen aus laufender Verwaltungstätigkeit							
1 Steuern und ähnliche Abgaben (60)	0	0	0	0	0	0	0
2 + Zuwendungen und allg. Umlagen (61)	0	0	0	0	0	0	0
3 + Sonstige Transfereinzahlungen (62)	0	0	0	0	0	0	0
4 + Öffentlich-rechtliche Leistungsentgelte (63)	0	0	0	0	0	0	0
5 + Privatrechtliche Leistungsentgelte (641,642,646)	0	0	0	0	0	0	0
6 + Kostenerstattungen,Kostenumlagen (648)	0	0	0	0	0	0	0
7 + Sonstige Einzahlungen (65)	0	0	0	0	0	0	0
8 + Zinsen und sonstige Finanzeinzahlungen (66)	0	0	0	0	0	0	0
9 = Einzahlungen aus laufender Verwaltungstätigkeit (= Zeilen 1 bis 8)	0	0	0	0	0	0	0
Auszahlungen aus laufender Verwaltungstätigkeit							
10 Personalauszahlungen (70)	0	0	0	0	0	0	0
11 + Versorgungsauszahlungen (71)	0	0	0	0	0	0	0
12 + Auszahlungen für Sach- und Dienstleistungen (72)	0	0	0	0	0	0	0
13 + Zinsen und sonstige Finanzauszahlungen (75)	0	0	0	0	0	0	0
14 + Transferauszahlungen (73)	0	0	0	0	0	0	0
15 + Sonstige Auszahlungen (74)	0	0	0	0	0	0	0
16 = Auszahlungen aus laufender Verwaltungstätigkeit (= Zeilen 10 bis 15)	0	0	0	0	0	0	0
17 = Saldo aus laufender Verwaltungstätigkeit (= Zeilen 9 und 16)	0	0	0	0	0	0	0

Teilhaushalt 2024

Produktbereich 24 Schulträgeraufgaben 4
 Produktgruppe 241 Schülerbeförderung
 Produkt 241000 Schülerbeförderung

Teilfinanzplan - A. Zahlungsübersicht

Ein- und Auszahlungsarten	Ergebnis 2022 1	Ansatz 2023 2	Ansatz 2024 3	Verpfl. Erm. 4	Planung 2025 5	Planung 2026 6	Planung 2027 7
Einzahlungen aus Investitionstätigkeit							
18 aus Zuweisungen und Zuschüssen Inv. und Inv.Förderungsmaßnahmen (681)	0	0	0	0	0	0	0
19 aus der Veräußerung von Grundstücken und Gebäuden (682)	0	0	0	0	0	0	0
20 aus der Veräußerung von beweglichem Anlagevermögen (683)	0	0	0	0	0	0	0
21 aus Veräußerung v. Finanzanlagen (684)	0	0	0	0	0	0	0
22 aus der Abwicklung von Baumaßn. (685)	0	0	0	0	0	0	0
23 aus Rückflüssen (a.Investitionen u. Inv. Förderungsmaßnahmen Dritter) (686)	0	0	0	0	0	0	0
24 aus Beiträgen u. ä. Entgelten (688)	0	0	0	0	0	0	0
25 sonstige Investitionseinzahlungen (687,689)	0	0	0	0	0	0	0
26 = Summe der investiven Einzahlungen (= Zeilen 18 bis 25)	0	0	0	0	0	0	0
Auszahlungen aus Investitionstätigkeit							
27 für Zuweisungen und Zuschüssen f. Inv. und Inv.Förderungsmaßnahmen (781)	0	0	0	0	0	0	0
28 für den Erwerb von Grundstücken und Gebäuden (782)	0	0	0	0	0	0	0
29 für den Erwerb von beweglichem Anlagevermögen (783)	0	0	0	0	0	0	0
30 für den Erwerb von Finanzanlagen (784)	0	0	0	0	0	0	0
31 für Baumaßnahmen (785)	0	0	0	0	0	0	0
32 für die Gewährung von Ausleihungen (für Investitionen und Investitionsförderungsmaßnahmen Dritter) (786)	0	0	0	0	0	0	0
33 Sonstige Investitionsauszahlungen (787,788,789)	0	0	0	0	0	0	0
34 = Summe der investiven Auszahlungen (= Zeilen 27 bis 33)	0	0	0	0	0	0	0
35 = Saldo der Investitionstätigkeit (= Zeilen 26 und 34)	0	0	0	0	0	0	0

Teilhaushalt 2024

Produktbereich 24 Schulträgeraufgaben 4
 Produktgruppe 241 Schülerbeförderung
 Produkt 241000 Schülerbeförderung

Teilfinanzplan - A. Zahlungsübersicht								
35a = Einzahlungen aus fremden Finanzmitteln	0	-----	-----	-----	-----	-----	-----	-----
35b = Auszahlungen aus fremden Finanzmitteln	0	-----	-----	-----	-----	-----	-----	-----
35c = Saldo aus fremden Finanzmitteln	0	-----	-----	-----	-----	-----	-----	-----
36 = Finanzmittelüberschuss/-fehlbetrag	0	0	0	0	0	0	0	0
37 + Aufnahme v. Krediten f. Investitionen und Investitionsförderungsmaßn. (692)	0	0	0	0	0	0	0	0
38 + Einzahlungen aus Rückflüssen von Darlehen aus Anlage liquider Mittel (695)	0	0	0	0	0	0	0	0
39 - Tilgungv. Krediten f. Investitionen und Investitionsförderungsmaßn. (792)	0	0	0	0	0	0	0	0
40 - Auszahlungen aus Gewährung von Darlehen zur Anlage liquider Mittel (795)	0	0	0	0	0	0	0	0
41 = Saldo aus Finanzierungstätigkeit	0	0	0	0	0	0	0	0

Teilhaushalt 2024

Produktbereich 24 Schulträgeraufgaben 4
 Produktgruppe 241 Schülerbeförderung
 Produkt 241000 Schülerbeförderung

Teilfinanzplan - B. Planung einzelner Investitionsmaßnahmen

Investitionsmaßnahmen	Ergebnis 2022	Ansatz 2023	Ansatz 2024	Planung 2025	Planung 2026	Planung 2027	bisher be- reitetgestellt
	1	2	Verpfl.Er gesamt 3	Verpfl.Erm. 2025 4	Verpfl.Erm. 2026 5	Verpfl.Erm. 2027 6	Gesamt Einz./Ausz. 7
Investitionsmaßnahmen unterhalb der festgesetzten Wertgrenzen							
Summe der investiven Einzahlungen	0	0	0 -	0 -	0 -	0 -	0 0
Summe der investiven Auszahlungen	0	0	0 0	0 0	0 0	0 0	0 0
Saldo (Einzahlungen ./ Auszahlungen)	0	0	0 -	0 -	0 -	0 -	0 0

Teilhaushalt 2024

Produktbereich	24	Schulträgeraufgaben 4
Produktgruppe	243	Sonstige schulische Aufgaben
Produkt	243000	Sonstige schulische Aufgaben

Allgemeine Angaben

zuständiger Fachbereich	1000 Hauptamt
verantwortlich	Laura Bauer
Beschreibung	Nachweis der Personalkosten für die Schulverwaltung
Auftragsgrundlage	Schulgesetz des Landes Schleswig-Holstein Haushaltssatzung des Amtes Lensahn Stellenplan der Gemeinde Tarifvertrag öffentlicher Dienst (TVÖD) Bundesbesoldungsgesetz (BBesG) Vertrag zwischen dem Amt Lensahn und der Gemeinde Lensahn über die Geschäftsführung des Amtes Lensahn
Zielgruppe	Gemeinde Lensahn
Ziele	genaue Zuordnung der Personalkosten für Einrichtungen

Teilhaushalt 2024

Produktbereich 24 Schulträgeraufgaben 4
 Produktgruppe 243 Sonstige schulische Aufgaben
 Produkt 243000 **Sonstige schulische Aufgaben**

Teilergebnisplan

Ertrags- und Aufwandsarten	Ergebnis 2022 1	Ansatz 2023 2	Ansatz 2024 3	Planung 2025 4	Planung 2026 5	Planung 2027 6
1 Steuern und ähnliche Abgaben (40)	0	0	0	0	0	0
2 + Zuwendungen und allgemeine Umlagen (41)	0	0	0	0	0	0
3 + Sonstige Transfererträge (42)	0	0	0	0	0	0
4 + Öffentlich-rechtliche Leistungsentgelte (43)	0	0	0	0	0	0
5 + Privatrechtliche Leistungsentgelte (441,442,446)	0	0	0	0	0	0
6 + Kostenerstattungen und Kostenumlagen (448)	0	100	100	100	100	100
7 + Sonstige ordentliche Erträge (45)	0	0	0	0	0	0
8 + Aktivierte Eigenleistungen (471)	0	0	0	0	0	0
9 +/- Bestandsveränderungen (472)	0	0	0	0	0	0
10 = Ordentliche Erträge (= Zeilen 1 bis 9)	0	100	100	100	100	100
11 Personalaufwendungen (50)	0	0	0	0	0	0
12 + Versorgungsaufwendungen (51)	0	0	0	0	0	0
13 + Aufwendungen für Sach- und Dienstleistungen (52)	0	100	100	100	100	100
14 + Bilanzielle Abschreibungen (57)	0	0	0	0	0	0
15 + Transferaufwendungen (53)	0	0	0	0	0	0
16 + Sonstige ordentliche Aufwendungen (54)	37.857	91.800	98.600	100.100	101.600	103.100
17 davon Verfügungsmittel (54293)	0	0	0	0	0	0
18 = Ordentliche Aufwendungen (= Zeilen 11 bis 16)	37.857	91.900	98.700	100.200	101.700	103.200
19 = Ergebnis der lfd. Verwaltungstätigkeit (= Zeilen 10 und 18)	37.857-	91.800-	98.600-	100.100-	101.600-	103.100-
20 + Finanzerträge (46)	0	0	0	0	0	0
21 - Zinsen und sonstige Finanzaufwendungen (55)	0	0	0	0	0	0
22 = Finanzergebnis (=Zeilen 20 und 21)	0	0	0	0	0	0
23 = Ordentliches Ergebnis (= Zeilen 19 und 22)	37.857-	91.800-	98.600-	100.100-	101.600-	103.100-
24 + Außerordentliche Erträge (49)	0	0	0	0	0	0
25 - Außerordentliche Aufwendungen (59)	0	0	0	0	0	0
26 = Außerordentliches Ergebnis (= Zeilen 24 und 25)	0	0	0	0	0	0
27 = Ergebnis vor Berücksichtigung der internen Leistungsbeziehungen	37.857-	91.800-	98.600-	100.100-	101.600-	103.100-
28 + Erträge aus internen Leistungsbeziehungen (48)	0	0	0	0	0	0
29 - Aufwendungen aus internen Leistungsbeziehungen (58)	4.500	4.500	4.500	4.500	4.500	4.500
30 = Ergebnis (= Zeilen 27,28 und 29)	42.357-	96.300-	103.100-	104.600-	106.100-	107.600-

Teilhaushalt 2024

Produktbereich 24 Schulträgeraufgaben 4
 Produktgruppe 243 Sonstige schulische Aufgaben
 Produkt 243000 **Sonstige schulische Aufgaben**

Teilfinanzplan - A. Zahlungsübersicht

Ein- und Auszahlungsarten	Ergebnis 2022 1	Ansatz 2023 2	Ansatz 2024 3	Verpfl. Erm. 4	Planung 2025 5	Planung 2026 6	Planung 2027 7
Einzahlungen aus laufender Verwaltungstätigkeit							
1 Steuern und ähnliche Abgaben (60)	0	0	0	0	0	0	0
2 + Zuwendungen und allg. Umlagen (61)	0	0	0	0	0	0	0
3 + Sonstige Transfereinzahlungen (62)	0	0	0	0	0	0	0
4 + Öffentlich-rechtliche Leistungsentgelte (63)	0	0	0	0	0	0	0
5 + Privatrechtliche Leistungsentgelte (641,642,646)	0	0	0	0	0	0	0
6 + Kostenerstattungen,Kostenumlagen (648)	0	100	100	0	100	100	100
7 + Sonstige Einzahlungen (65)	0	0	0	0	0	0	0
8 + Zinsen und sonstige Finanzeinzahlungen (66)	0	0	0	0	0	0	0
9 = Einzahlungen aus laufender Verwaltungstätigkeit (= Zeilen 1 bis 8)	0	100	100	0	100	100	100
Auszahlungen aus laufender Verwaltungstätigkeit							
10 Personalauszahlungen (70)	0	0	0	0	0	0	0
11 + Versorgungsauszahlungen (71)	0	0	0	0	0	0	0
12 + Auszahlungen für Sach- und Dienstleistungen (72)	0	100	100	0	100	100	100
13 + Zinsen und sonstige Finanzauszahlungen (75)	0	0	0	0	0	0	0
14 + Transferauszahlungen (73)	0	0	0	0	0	0	0
15 + Sonstige Auszahlungen (74)	59.551	91.800	98.600	0	100.100	101.600	103.100
16 = Auszahlungen aus laufender Verwaltungstätigkeit (= Zeilen 10 bis 15)	59.551	91.900	98.700	0	100.200	101.700	103.200
17 = Saldo aus laufender Verwaltungstätigkeit (= Zeilen 9 und 16)	59.551-	91.800-	98.600-	0	100.100-	101.600-	103.100-

Teilhaushalt 2024

Produktbereich 24 Schulträgeraufgaben 4
 Produktgruppe 243 Sonstige schulische Aufgaben
 Produkt 243000 **Sonstige schulische Aufgaben**

Teilfinanzplan - A. Zahlungsübersicht

Ein- und Auszahlungsarten	Ergebnis 2022 1	Ansatz 2023 2	Ansatz 2024 3	Verpfl. Erm. 4	Planung 2025 5	Planung 2026 6	Planung 2027 7
Einzahlungen aus Investitionstätigkeit							
18 aus Zuweisungen und Zuschüssen Inv. und Inv.Förderungsmaßnahmen (681)	0	0	0	0	0	0	0
19 aus der Veräußerung von Grundstücken und Gebäuden (682)	0	0	0	0	0	0	0
20 aus der Veräußerung von beweglichem Anlagevermögen (683)	0	0	0	0	0	0	0
21 aus Veräußerung v. Finanzanlagen (684)	0	0	0	0	0	0	0
22 aus der Abwicklung von Baumaßn. (685)	0	0	0	0	0	0	0
23 aus Rückflüssen (a.Investitionen u. Inv. Förderungsmaßnahmen Dritter) (686)	0	0	0	0	0	0	0
24 aus Beiträgen u. ä. Entgelten (688)	0	0	0	0	0	0	0
25 sonstige Investitionseinzahlungen (687,689)	0	0	0	0	0	0	0
26 = Summe der investiven Einzahlungen (= Zeilen 18 bis 25)	0	0	0	0	0	0	0
Auszahlungen aus Investitionstätigkeit							
27 für Zuweisungen und Zuschüssen f. Inv. und Inv.Förderungsmaßnahmen (781)	0	0	0	0	0	0	0
28 für den Erwerb von Grundstücken und Gebäuden (782)	0	0	0	0	0	0	0
29 für den Erwerb von beweglichem Anlagevermögen (783)	0	0	0	0	0	0	0
30 für den Erwerb von Finanzanlagen (784)	0	0	0	0	0	0	0
31 für Baumaßnahmen (785)	0	0	0	0	0	0	0
32 für die Gewährung von Ausleihungen (für Investitionen und Investitionsförderungsmaßnahmen Dritter) (786)	0	0	0	0	0	0	0
33 Sonstige Investitionsauszahlungen (787,788,789)	0	0	0	0	0	0	0
34 = Summe der investiven Auszahlungen (= Zeilen 27 bis 33)	0	0	0	0	0	0	0
35 = Saldo der Investitionstätigkeit (= Zeilen 26 und 34)	0	0	0	0	0	0	0

Teilhaushalt 2024

Produktbereich 24 Schulträgeraufgaben 4
 Produktgruppe 243 Sonstige schulische Aufgaben
 Produkt 243000 **Sonstige schulische Aufgaben**

Teilfinanzplan - A. Zahlungsübersicht							
35a = Einzahlungen aus fremden Finanzmitteln	0	-----	-----	-----	-----	-----	-----
35b = Auszahlungen aus fremden Finanzmitteln	0	-----	-----	-----	-----	-----	-----
35c = Saldo aus fremden Finanzmitteln	0	-----	-----	-----	-----	-----	-----
36 = Finanzmittelüberschuss/-fehlbetrag	59.551-	91.800-	98.600-	0	100.100-	101.600-	103.100-
37 + Aufnahme v. Krediten f. Investitionen und Investitionsförderungsmaßn. (692)	0	0	0	0	0	0	0
38 + Einzahlungen aus Rückflüssen von Darlehen aus Anlage liquider Mittel (695)	0	0	0	0	0	0	0
39 - Tilgungv. Krediten f. Investitionen und Investitionsförderungsmaßn. (792)	0	0	0	0	0	0	0
40 - Auszahlungen aus Gewährung von Darlehen zur Anlage liquider Mittel (795)	0	0	0	0	0	0	0
41 = Saldo aus Finanzierungstätigkeit	0	0	0	0	0	0	0

Teilhaushalt 2024

Produktbereich 24 Schulträgeraufgaben 4
 Produktgruppe 243 Sonstige schulische Aufgaben
Produkt 243000 Sonstige schulische Aufgaben

Teilfinanzplan - B. Planung einzelner Investitionsmaßnahmen

Investitionsmaßnahmen	Ergebnis 2022	Ansatz 2023	Ansatz 2024	Planung 2025	Planung 2026	Planung 2027	bisher be- reitetgestellt
	1	2	Verpfl.Er gesamt 3	Verpfl.Erm. 2025 4	Verpfl.Erm. 2026 5	Verpfl.Erm. 2027 6	Gesamt Einz./Ausz. 7
Investitionsmaßnahmen unterhalb der festgesetzten Wertgrenzen							
Summe der investiven Einzahlungen	0	0	0	0	0	0	0
			-	-	-	-	0
Summe der investiven Auszahlungen	0	0	0	0	0	0	0
			0	0	0	0	0
Saldo (Einzahlungen ./ Auszahlungen)	0	0	0	0	0	0	0
			-	-	-	-	0

Teilhaushalt 2024

Produktbereich	31	Soziale Hilfen 1
Produktgruppe	311	Grundversorgung und Hilfen nach dem Zwölften Buch
Produkt	311000	Verwaltung der Grundsicherung nach SGB XII

Allgemeine Angaben

zuständiger Fachbereich	3000 Ordnungsamt
verantwortlich	Ines Wulff
Beschreibung	Nachweis der Personalkosten für die Sachbearbeitung der Aufgaben nach dem XII. Buch des Sozialgesetzbuches Antragsstellung von Renten GEZ-Befreiungen Schwerbehindertenausweisen
Auftragsgrundlage	Stellenplan der Gemeinde; Tarifvertrag öffentlicher Dienst (TVÖD); Bundesbesoldungsgesetz (BBesG) Vertrag zwischen dem Amt Lensahn und der Gemeinde Lensahn über die Geschäftsführung des Amtes Lensahn
Zielgruppe	Mitarbeiterinnen und Mitarbeiter der Gemeinde Lensahn Einwohnerinnen und Einwohner des Amtes Lensahn
Ziele	genaue Zuordnung der Personalkosten für Einrichtungen; Unterstützung Betroffener bei der Antragstellung, teilweise vollständige Antragsaufnahme

Teilhaushalt 2024

Produktbereich 31
 Produktgruppe 311
 Produkt 311000

Soziale Hilfen 1
 Grundversorgung und Hilfen nach dem Zwölften Buch
 Verwaltung der Grundsicherung nach SGB XII

Teilergebnisplan

Ertrags- und Aufwandsarten	Ergebnis 2022 1	Ansatz 2023 2	Ansatz 2024 3	Planung 2025 4	Planung 2026 5	Planung 2027 6
1 Steuern und ähnliche Abgaben (40)	0	0	0	0	0	0
2 + Zuwendungen und allgemeine Umlagen (41)	0	0	0	0	0	0
3 + Sonstige Transfererträge (42)	0	0	0	0	0	0
4 + Öffentlich-rechtliche Leistungsentgelte (43)	0	0	0	0	0	0
5 + Privatrechtliche Leistungsentgelte (441,442,446)	0	100	100	100	100	100
6 + Kostenerstattungen und Kostenumlagen (448)	0	0	0	0	0	0
7 + Sonstige ordentliche Erträge (45)	0	0	0	0	0	0
8 + Aktivierte Eigenleistungen (471)	0	0	0	0	0	0
9 +/- Bestandsveränderungen (472)	0	0	0	0	0	0
10 = Ordentliche Erträge (= Zeilen 1 bis 9)	0	100	100	100	100	100
11 Personalaufwendungen (50)	0	0	0	0	0	0
12 + Versorgungsaufwendungen (51)	0	0	0	0	0	0
13 + Aufwendungen für Sach- und Dienstleistungen (52)	1.080	1.500	4.500	4.600	4.700	4.800
14 + Bilanzielle Abschreibungen (57)	0	0	0	0	0	0
15 + Transferaufwendungen (53)	0	0	0	0	0	0
16 + Sonstige ordentliche Aufwendungen (54)	154.920	161.800	173.200	175.800	178.400	181.100
17 davon Verfügungsmittel (54293)	0	0	0	0	0	0
18 = Ordentliche Aufwendungen (= Zeilen 11 bis 16)	156.000	163.300	177.700	180.400	183.100	185.900
19 = Ergebnis der lfd. Verwaltungstätigkeit (= Zeilen 10 und 18)	156.000-	163.200-	177.600-	180.300-	183.000-	185.800-
20 + Finanzerträge (46)	0	0	0	0	0	0
21 - Zinsen und sonstige Finanzaufwendungen (55)	0	0	0	0	0	0
22 = Finanzergebnis (=Zeilen 20 und 21)	0	0	0	0	0	0
23 = Ordentliches Ergebnis (= Zeilen 19 und 22)	156.000-	163.200-	177.600-	180.300-	183.000-	185.800-
24 + Außerordentliche Erträge (49)	0	0	0	0	0	0
25 - Außerordentliche Aufwendungen (59)	0	0	0	0	0	0
26 = Außerordentliches Ergebnis (= Zeilen 24 und 25)	0	0	0	0	0	0
27 = Ergebnis vor Berücksichtigung der internen Leistungsbeziehungen	156.000-	163.200-	177.600-	180.300-	183.000-	185.800-
28 + Erträge aus internen Leistungsbeziehungen (48)	0	0	0	0	0	0
29 - Aufwendungen aus internen Leistungsbeziehungen (58)	0	0	0	0	0	0
30 = Ergebnis (= Zeilen 27,28 und 29)	156.000-	163.200-	177.600-	180.300-	183.000-	185.800-

Teilhaushalt 2024

Produktbereich 31 Soziale Hilfen 1
 Produktgruppe 311 Grundversorgung und Hilfen nach dem Zwölften Buch
 Produkt 311000 Verwaltung der Grundsicherung nach SGB XII

Teilfinanzplan - A. Zahlungsübersicht

Ein- und Auszahlungsarten	Ergebnis 2022 1	Ansatz 2023 2	Ansatz 2024 3	Verpfl. Erm. 4	Planung 2025 5	Planung 2026 6	Planung 2027 7
Einzahlungen aus laufender Verwaltungstätigkeit							
1 Steuern und ähnliche Abgaben (60)	0	0	0	0	0	0	0
2 + Zuwendungen und allg. Umlagen (61)	0	0	0	0	0	0	0
3 + Sonstige Transfereinzahlungen (62)	0	0	0	0	0	0	0
4 + Öffentlich-rechtliche Leistungsentgelte (63)	0	0	0	0	0	0	0
5 + Privatrechtliche Leistungsentgelte (641,642,646)	0	100	100	0	100	100	100
6 + Kostenerstattungen,Kostenumlagen (648)	0	0	0	0	0	0	0
7 + Sonstige Einzahlungen (65)	0	0	0	0	0	0	0
8 + Zinsen und sonstige Finanzeinzahlungen (66)	0	0	0	0	0	0	0
9 = Einzahlungen aus laufender Verwaltungstätigkeit (= Zeilen 1 bis 8)	0	100	100	0	100	100	100
Auszahlungen aus laufender Verwaltungstätigkeit							
10 Personalauszahlungen (70)	0	0	0	0	0	0	0
11 + Versorgungsauszahlungen (71)	0	0	0	0	0	0	0
12 + Auszahlungen für Sach- und Dienstleistungen (72)	1.080	1.500	4.500	0	4.600	4.700	4.800
13 + Zinsen und sonstige Finanzauszahlungen (75)	0	0	0	0	0	0	0
14 + Transferauszahlungen (73)	0	0	0	0	0	0	0
15 + Sonstige Auszahlungen (74)	128.376	161.800	173.200	0	175.800	178.400	181.100
16 = Auszahlungen aus laufender Verwaltungstätigkeit (= Zeilen 10 bis 15)	129.456	163.300	177.700	0	180.400	183.100	185.900
17 = Saldo aus laufender Verwaltungstätigkeit (= Zeilen 9 und 16)	129.456-	163.200-	177.600-	0	180.300-	183.000-	185.800-

Teilhaushalt 2024

Produktbereich 31 Soziale Hilfen 1
 Produktgruppe 311 Grundversorgung und Hilfen nach dem Zwölften Buch
 Produkt 311000 Verwaltung der Grundsicherung nach SGB XII

Teilfinanzplan - A. Zahlungsübersicht

Ein- und Auszahlungsarten	Ergebnis 2022 1	Ansatz 2023 2	Ansatz 2024 3	Verpfl. Erm. 4	Planung 2025 5	Planung 2026 6	Planung 2027 7
Einzahlungen aus Investitionstätigkeit							
18 aus Zuweisungen und Zuschüssen Inv. und Inv.Förderungsmaßnahmen (681)	0	0	0	0	0	0	0
19 aus der Veräußerung von Grundstücken und Gebäuden (682)	0	0	0	0	0	0	0
20 aus der Veräußerung von beweglichem Anlagevermögen (683)	0	0	0	0	0	0	0
21 aus Veräußerung v. Finanzanlagen (684)	0	0	0	0	0	0	0
22 aus der Abwicklung von Baumaßn. (685)	0	0	0	0	0	0	0
23 aus Rückflüssen (a.Investitionen u. Inv. Förderungsmaßnahmen Dritter) (686)	0	0	0	0	0	0	0
24 aus Beiträgen u. ä. Entgelten (688)	0	0	0	0	0	0	0
25 sonstige Investitionseinzahlungen (687,689)	0	0	0	0	0	0	0
26 = Summe der investiven Einzahlungen (= Zeilen 18 bis 25)	0	0	0	0	0	0	0
Auszahlungen aus Investitionstätigkeit							
27 für Zuweisungen und Zuschüssen f. Inv. und Inv.Förderungsmaßnahmen (781)	0	0	0	0	0	0	0
28 für den Erwerb von Grundstücken und Gebäuden (782)	0	0	0	0	0	0	0
29 für den Erwerb von beweglichem Anlagevermögen (783)	0	0	0	0	0	0	0
30 für den Erwerb von Finanzanlagen (784)	0	0	0	0	0	0	0
31 für Baumaßnahmen (785)	0	0	0	0	0	0	0
32 für die Gewährung von Ausleihungen (für Investitionen und Investitionsförderungsmaßnahmen Dritter) (786)	0	0	0	0	0	0	0
33 Sonstige Investitionsauszahlungen (787,788,789)	0	0	0	0	0	0	0
34 = Summe der investiven Auszahlungen (= Zeilen 27 bis 33)	0	0	0	0	0	0	0
35 = Saldo der Investitionstätigkeit (= Zeilen 26 und 34)	0	0	0	0	0	0	0

Teilhaushalt 2024

Produktbereich 31 Soziale Hilfen 1
 Produktgruppe 311 Grundversorgung und Hilfen nach dem Zwölften Buch
 Produkt 311000 Verwaltung der Grundsicherung nach SGB XII

Teilfinanzplan - A. Zahlungsübersicht							
35a = Einzahlungen aus fremden Finanzmitteln	0	-----	-----	-----	-----	-----	-----
35b = Auszahlungen aus fremden Finanzmitteln	0	-----	-----	-----	-----	-----	-----
35c = Saldo aus fremden Finanzmitteln	0	-----	-----	-----	-----	-----	-----
36 = Finanzmittelüberschuss/-fehlbetrag	129.456-	163.200-	177.600-	0	180.300-	183.000-	185.800-
37 + Aufnahme v. Krediten f. Investitionen und Investitionsförderungsmaßn. (692)	0	0	0	0	0	0	0
38 + Einzahlungen aus Rückflüssen von Darlehen aus Anlage liquider Mittel (695)	0	0	0	0	0	0	0
39 - Tilgungv. Krediten f. Investitionen und Investitionsförderungsmaßn. (792)	0	0	0	0	0	0	0
40 - Auszahlungen aus Gewährung von Darlehen zur Anlage liquider Mittel (795)	0	0	0	0	0	0	0
41 = Saldo aus Finanzierungstätigkeit	0	0	0	0	0	0	0

Teilhaushalt 2024

Produktbereich 31 Soziale Hilfen 1
 Produktgruppe 311 Grundversorgung und Hilfen nach dem Zwölften Buch
 Produkt 311000 **Verwaltung der Grundsicherung nach SGB XII**

Teilfinanzplan - B. Planung einzelner Investitionsmaßnahmen

Investitionsmaßnahmen	Ergebnis 2022	Ansatz 2023	Ansatz 2024	Planung 2025	Planung 2026	Planung 2027	bisher be- reitetgestellt
	1	2	Verpfl.Er gesamt	Verpfl.Erm. 2025	Verpfl.Erm. 2026	Verpfl.Erm. 2027	Gesamt Einz./Ausz.
			3	4	5	6	7
Investitionsmaßnahmen unterhalb der festgesetzten Wertgrenzen							
Summe der investiven Einzahlungen	0	0	0	0	0	0	0
			-	-	-	-	0
Summe der investiven Auszahlungen	0	0	0	0	0	0	0
			0	0	0	0	0
Saldo (Einzahlungen ./ Auszahlungen)	0	0	0	0	0	0	0
			-	-	-	-	0

Teilhaushalt 2024

Produktbereich	33	Soziale Hilfen 3
Produktgruppe	331	Förderung von Trägern der Wohlfahrtspflege
Produkt	331000	Förderung der Wohlfahrtspflege

Allgemeine Angaben

zuständiger Fachbereich	3000 Ordnungsamt
verantwortlich	Nicole Paustian
Beschreibung	Sicherung und Steigerung der Lebensqualität von älteren Menschen, Sammlungen
Auftragsgrundlage	freiwillige Leistung
Zielgruppe	Einwohnerinnen und Einwohner des Amtes Lensahn
Ziele	Sicherung und Steigerung der Lebensqualität von älteren Menschen durch Förderung von Kultur-; Freizeit- und Bildungsangeboten

Teilhaushalt 2024

Produktbereich 33 Soziale Hilfen 3
 Produktgruppe 331 Förderung von Trägern der Wohlfahrtspflege
 Produkt 331000 Förderung der Wohlfahrtspflege

Teilergebnisplan

Ertrags- und Aufwandsarten	Ergebnis 2022 1	Ansatz 2023 2	Ansatz 2024 3	Planung 2025 4	Planung 2026 5	Planung 2027 6
1 Steuern und ähnliche Abgaben (40)	0	0	0	0	0	0
2 + Zuwendungen und allgemeine Umlagen (41)	0	0	0	0	0	0
3 + Sonstige Transfererträge (42)	0	0	0	0	0	0
4 + Öffentlich-rechtliche Leistungsentgelte (43)	0	0	0	0	0	0
5 + Privatrechtliche Leistungsentgelte (441,442,446)	0	0	0	0	0	0
6 + Kostenerstattungen und Kostenumlagen (448)	0	0	0	0	0	0
7 + Sonstige ordentliche Erträge (45)	0	0	0	0	0	0
8 + Aktivierte Eigenleistungen (471)	0	0	0	0	0	0
9 +/- Bestandsveränderungen (472)	0	0	0	0	0	0
10 = Ordentliche Erträge (= Zeilen 1 bis 9)	0	0	0	0	0	0
11 Personalaufwendungen (50)	0	0	0	0	0	0
12 + Versorgungsaufwendungen (51)	0	0	0	0	0	0
13 + Aufwendungen für Sach- und Dienstleistungen (52)	583	600	600	600	600	600
14 + Bilanzielle Abschreibungen (57)	125	100	100	100	100	100
15 + Transferaufwendungen (53)	51	300	300	300	300	300
16 + Sonstige ordentliche Aufwendungen (54)	0	0	0	0	0	0
17 davon Verfügungsmittel (54293)	0	0	0	0	0	0
18 = Ordentliche Aufwendungen (= Zeilen 11 bis 16)	759	1.000	1.000	1.000	1.000	1.000
19 = Ergebnis der lfd. Verwaltungstätigkeit (= Zeilen 10 und 18)	759-	1.000-	1.000-	1.000-	1.000-	1.000-
20 + Finanzerträge (46)	0	0	0	0	0	0
21 - Zinsen und sonstige Finanzaufwendungen (55)	0	0	0	0	0	0
22 = Finanzergebnis (=Zeilen 20 und 21)	0	0	0	0	0	0
23 = Ordentliches Ergebnis (= Zeilen 19 und 22)	759-	1.000-	1.000-	1.000-	1.000-	1.000-
24 + Außerordentliche Erträge (49)	0	0	0	0	0	0
25 - Außerordentliche Aufwendungen (59)	0	0	0	0	0	0
26 = Außerordentliches Ergebnis (= Zeilen 24 und 25)	0	0	0	0	0	0
27 = Ergebnis vor Berücksichtigung der internen Leistungsbeziehungen	759-	1.000-	1.000-	1.000-	1.000-	1.000-
28 + Erträge aus internen Leistungsbeziehungen (48)	0	0	0	0	0	0
29 - Aufwendungen aus internen Leistungsbeziehungen (58)	3.000	3.000	3.000	3.000	3.000	3.000
30 = Ergebnis (= Zeilen 27,28 und 29)	3.759-	4.000-	4.000-	4.000-	4.000-	4.000-

Teilhaushalt 2024

Produktbereich 33 Soziale Hilfen 3
 Produktgruppe 331 Förderung von Trägern der Wohlfahrtspflege
 Produkt 331000 Förderung der Wohlfahrtspflege

Teilfinanzplan - A. Zahlungsübersicht

Ein- und Auszahlungsarten	Ergebnis 2022 1	Ansatz 2023 2	Ansatz 2024 3	Verpfl. Erm. 4	Planung 2025 5	Planung 2026 6	Planung 2027 7
Einzahlungen aus laufender Verwaltungstätigkeit							
1 Steuern und ähnliche Abgaben (60)	0	0	0	0	0	0	0
2 + Zuwendungen und allg. Umlagen (61)	0	0	0	0	0	0	0
3 + Sonstige Transfereinzahlungen (62)	0	0	0	0	0	0	0
4 + Öffentlich-rechtliche Leistungsentgelte (63)	0	0	0	0	0	0	0
5 + Privatrechtliche Leistungsentgelte (641,642,646)	0	0	0	0	0	0	0
6 + Kostenerstattungen,Kostenumlagen (648)	0	0	0	0	0	0	0
7 + Sonstige Einzahlungen (65)	0	0	0	0	0	0	0
8 + Zinsen und sonstige Finanzeinzahlungen (66)	0	0	0	0	0	0	0
9 = Einzahlungen aus laufender Verwaltungstätigkeit (= Zeilen 1 bis 8)	0	0	0	0	0	0	0
Auszahlungen aus laufender Verwaltungstätigkeit							
10 Personalauszahlungen (70)	0	0	0	0	0	0	0
11 + Versorgungsauszahlungen (71)	0	0	0	0	0	0	0
12 + Auszahlungen für Sach- und Dienstleistungen (72)	1.066	600	600	0	600	600	600
13 + Zinsen und sonstige Finanzauszahlungen (75)	0	0	0	0	0	0	0
14 + Transferauszahlungen (73)	51	300	300	0	300	300	300
15 + Sonstige Auszahlungen (74)	0	0	0	0	0	0	0
16 = Auszahlungen aus laufender Verwaltungstätigkeit (= Zeilen 10 bis 15)	1.117	900	900	0	900	900	900
17 = Saldo aus laufender Verwaltungstätigkeit (= Zeilen 9 und 16)	1.117-	900-	900-	0	900-	900-	900-

Teilhaushalt 2024

Produktbereich 33 Soziale Hilfen 3
 Produktgruppe 331 Förderung von Trägern der Wohlfahrtspflege
 Produkt 331000 Förderung der Wohlfahrtspflege

Teilfinanzplan - A. Zahlungsübersicht

Ein- und Auszahlungsarten	Ergebnis 2022 1	Ansatz 2023 2	Ansatz 2024 3	Verpfl. Erm. 4	Planung 2025 5	Planung 2026 6	Planung 2027 7
Einzahlungen aus Investitionstätigkeit							
18 aus Zuweisungen und Zuschüssen Inv. und Inv.Förderungsmaßnahmen (681)	0	0	0	0	0	0	0
19 aus der Veräußerung von Grundstücken und Gebäuden (682)	0	0	0	0	0	0	0
20 aus der Veräußerung von beweglichem Anlagevermögen (683)	0	0	0	0	0	0	0
21 aus Veräußerung v. Finanzanlagen (684)	0	0	0	0	0	0	0
22 aus der Abwicklung von Baumaßn. (685)	0	0	0	0	0	0	0
23 aus Rückflüssen (a.Investitionen u. Inv. Förderungsmaßnahmen Dritter) (686)	0	0	0	0	0	0	0
24 aus Beiträgen u. ä. Entgelten (688)	0	0	0	0	0	0	0
25 sonstige Investitionseinzahlungen (687,689)	0	0	0	0	0	0	0
26 = Summe der investiven Einzahlungen (= Zeilen 18 bis 25)	0	0	0	0	0	0	0
Auszahlungen aus Investitionstätigkeit							
27 für Zuweisungen und Zuschüssen f. Inv. und Inv.Förderungsmaßnahmen (781)	0	0	0	0	0	0	0
28 für den Erwerb von Grundstücken und Gebäuden (782)	0	0	0	0	0	0	0
29 für den Erwerb von beweglichem Anlagevermögen (783)	0	0	0	0	0	0	0
30 für den Erwerb von Finanzanlagen (784)	0	0	0	0	0	0	0
31 für Baumaßnahmen (785)	0	0	0	0	0	0	0
32 für die Gewährung von Ausleihungen (für Investitionen und Investitionsförderungsmaßnahmen Dritter) (786)	0	0	0	0	0	0	0
33 Sonstige Investitionsauszahlungen (787,788,789)	0	0	0	0	0	0	0
34 = Summe der investiven Auszahlungen (= Zeilen 27 bis 33)	0	0	0	0	0	0	0
35 = Saldo der Investitionstätigkeit (= Zeilen 26 und 34)	0	0	0	0	0	0	0

Teilhaushalt 2024

Produktbereich 33 Soziale Hilfen 3
 Produktgruppe 331 Förderung von Trägern der Wohlfahrtspflege
 Produkt 331000 **Förderung der Wohlfahrtspflege**

Teilfinanzplan - A. Zahlungsübersicht							
35a = Einzahlungen aus fremden Finanzmitteln	0	-----	-----	-----	-----	-----	-----
35b = Auszahlungen aus fremden Finanzmitteln	0	-----	-----	-----	-----	-----	-----
35c = Saldo aus fremden Finanzmitteln	0	-----	-----	-----	-----	-----	-----
36 = Finanzmittelüberschuss/-fehlbetrag	1.117-	900-	900-	0	900-	900-	900-
37 + Aufnahme v. Krediten f. Investitionen und Investitionsförderungsmaßn. (692)	0	0	0	0	0	0	0
38 + Einzahlungen aus Rückflüssen von Darlehen aus Anlage liquider Mittel (695)	0	0	0	0	0	0	0
39 - Tilgungv. Krediten f. Investitionen und Investitionsförderungsmaßn. (792)	0	0	0	0	0	0	0
40 - Auszahlungen aus Gewährung von Darlehen zur Anlage liquider Mittel (795)	0	0	0	0	0	0	0
41 = Saldo aus Finanzierungstätigkeit	0	0	0	0	0	0	0

Teilhaushalt 2024

Produktbereich 33 Soziale Hilfen 3
 Produktgruppe 331 Förderung von Trägern der Wohlfahrtspflege
 Produkt 331000 **Förderung der Wohlfahrtspflege**

Teilfinanzplan - B. Planung einzelner Investitionsmaßnahmen

Investitionsmaßnahmen	Ergebnis 2022	Ansatz 2023	Ansatz 2024	Planung 2025	Planung 2026	Planung 2027	bisher be- reitetgestellt
	1	2	Verpfl.Er gesamt 3	Verpfl.Erm. 2025 4	Verpfl.Erm. 2026 5	Verpfl.Erm. 2027 6	Gesamt Einz./Ausz. 7
Investitionsmaßnahmen unterhalb der festgesetzten Wertgrenzen							
Summe der investiven Einzahlungen	0	0	0 -	0 -	0 -	0 -	0 0
Summe der investiven Auszahlungen	0	0	0 0	0 0	0 0	0 0	0 0
Saldo (Einzahlungen ./ Auszahlungen)	0	0	0 -	0 -	0 -	0 -	0 0

Teilhaushalt 2024

Produktbereich	35	Soziale Hilfen 5
Produktgruppe	351	Sonstige soziale Hilfen und Leistungen
Produkt	351000	Leistungen nach dem Wohngeldgesetz

Allgemeine Angaben

zuständiger Fachbereich 3000 Ordnungsamt

verantwortlich Ines Wulff

Beschreibung Nachweis der Personalkosten für die Sachbearbeitung der Aufgaben nach dem Wohngeldgesetz
Prüfung von Ansprüchen und Auszahlung von Wohngeld
Erteilung von Wohnberechtigungsscheinen

Auftragsgrundlage Stellenplan der Gemeinde;
Tarifvertrag öffentlicher Dienst (TVÖD);
Bundesbesoldungsgesetz (BBesG)
Vertrag zwischen dem Amt Lensahn und der Gemeinde Lensahn über die Geschäftsführung des Amtes Lensahn
Wohngeldgesetz

Zielgruppe Mitarbeiterinnen und Mitarbeiter der Gemeinde Lensahn
Einwohnerinnen und Einwohner des Amtes Lensahn

Ziele genaue Zuordnung der Personalkosten für Einrichtungen
Auszahlung an Transferleistungsberechtigte zu den Kosten ihrer Unterkunft
Erteilung von Wohnberechtigungsscheinen

Teilhaushalt 2024

Produktbereich 35 Soziale Hilfen 5
 Produktgruppe 351 Sonstige soziale Hilfen und Leistungen
 Produkt 351000 Leistungen nach dem Wohngeldgesetz

Teilergebnisplan

Ertrags- und Aufwandsarten	Ergebnis 2022 1	Ansatz 2023 2	Ansatz 2024 3	Planung 2025 4	Planung 2026 5	Planung 2027 6
1 Steuern und ähnliche Abgaben (40)	0	0	0	0	0	0
2 + Zuwendungen und allgemeine Umlagen (41)	0	0	0	0	0	0
3 + Sonstige Transfererträge (42)	0	0	0	0	0	0
4 + Öffentlich-rechtliche Leistungsentgelte (43)	0	0	0	0	0	0
5 + Privatrechtliche Leistungsentgelte (441,442,446)	0	100	100	100	100	100
6 + Kostenerstattungen und Kostenumlagen (448)	0	0	0	0	0	0
7 + Sonstige ordentliche Erträge (45)	0	100	100	100	100	100
8 + Aktivierte Eigenleistungen (471)	0	0	0	0	0	0
9 +/- Bestandsveränderungen (472)	0	0	0	0	0	0
10 = Ordentliche Erträge (= Zeilen 1 bis 9)	0	200	200	200	200	200
11 Personalaufwendungen (50)	0	0	0	0	0	0
12 + Versorgungsaufwendungen (51)	0	0	0	0	0	0
13 + Aufwendungen für Sach- und Dienstleistungen (52)	540	2.400	2.400	2.400	2.400	2.400
14 + Bilanzielle Abschreibungen (57)	0	0	0	0	0	0
15 + Transferaufwendungen (53)	0	0	0	0	0	0
16 + Sonstige ordentliche Aufwendungen (54)	43.639	121.700	148.200	150.400	152.700	155.000
17 davon Verfügungsmittel (54293)	0	0	0	0	0	0
18 = Ordentliche Aufwendungen (= Zeilen 11 bis 16)	44.179	124.100	150.600	152.800	155.100	157.400
19 = Ergebnis der lfd. Verwaltungstätigkeit (= Zeilen 10 und 18)	44.179-	123.900-	150.400-	152.600-	154.900-	157.200-
20 + Finanzerträge (46)	0	0	0	0	0	0
21 - Zinsen und sonstige Finanzaufwendungen (55)	0	0	0	0	0	0
22 = Finanzergebnis (=Zeilen 20 und 21)	0	0	0	0	0	0
23 = Ordentliches Ergebnis (= Zeilen 19 und 22)	44.179-	123.900-	150.400-	152.600-	154.900-	157.200-
24 + Außerordentliche Erträge (49)	0	0	0	0	0	0
25 - Außerordentliche Aufwendungen (59)	0	0	0	0	0	0
26 = Außerordentliches Ergebnis (= Zeilen 24 und 25)	0	0	0	0	0	0
27 = Ergebnis vor Berücksichtigung der internen Leistungsbeziehungen	44.179-	123.900-	150.400-	152.600-	154.900-	157.200-
28 + Erträge aus internen Leistungsbeziehungen (48)	0	0	0	0	0	0
29 - Aufwendungen aus internen Leistungsbeziehungen (58)	6.000	6.000	6.000	6.000	6.000	6.000
30 = Ergebnis (= Zeilen 27,28 und 29)	50.179-	129.900-	156.400-	158.600-	160.900-	163.200-

Teilhaushalt 2024

Produktbereich 35 Soziale Hilfen 5
 Produktgruppe 351 Sonstige soziale Hilfen und Leistungen
 Produkt 351000 Leistungen nach dem Wohngeldgesetz

Teilfinanzplan - A. Zahlungsübersicht

Ein- und Auszahlungsarten	Ergebnis 2022 1	Ansatz 2023 2	Ansatz 2024 3	Verpfl. Erm. 4	Planung 2025 5	Planung 2026 6	Planung 2027 7
Einzahlungen aus laufender Verwaltungstätigkeit							
1 Steuern und ähnliche Abgaben (60)	0	0	0	0	0	0	0
2 + Zuwendungen und allg. Umlagen (61)	0	0	0	0	0	0	0
3 + Sonstige Transfereinzahlungen (62)	45.110	0	0	0	0	0	0
4 + Öffentlich-rechtliche Leistungsentgelte (63)	0	0	0	0	0	0	0
5 + Privatrechtliche Leistungsentgelte (641,642,646)	0	100	100	0	100	100	100
6 + Kostenerstattungen,Kostenumlagen (648)	0	0	0	0	0	0	0
7 + Sonstige Einzahlungen (65)	0	100	100	0	100	100	100
8 + Zinsen und sonstige Finanzeinzahlungen (66)	0	0	0	0	0	0	0
9 = Einzahlungen aus laufender Verwaltungstätigkeit (= Zeilen 1 bis 8)	45.110	200	200	0	200	200	200
Auszahlungen aus laufender Verwaltungstätigkeit							
10 Personalauszahlungen (70)	0	0	0	0	0	0	0
11 + Versorgungsauszahlungen (71)	0	0	0	0	0	0	0
12 + Auszahlungen für Sach- und Dienstleistungen (72)	540	2.400	2.400	0	2.400	2.400	2.400
13 + Zinsen und sonstige Finanzauszahlungen (75)	0	0	0	0	0	0	0
14 + Transferauszahlungen (73)	50.714	0	0	0	0	0	0
15 + Sonstige Auszahlungen (74)	42.776	121.700	148.200	0	150.400	152.700	155.000
16 = Auszahlungen aus laufender Verwaltungstätigkeit (= Zeilen 10 bis 15)	94.030	124.100	150.600	0	152.800	155.100	157.400
17 = Saldo aus laufender Verwaltungstätigkeit (= Zeilen 9 und 16)	48.920-	123.900-	150.400-	0	152.600-	154.900-	157.200-

Teilhaushalt 2024

Produktbereich 35 Soziale Hilfen 5
 Produktgruppe 351 Sonstige soziale Hilfen und Leistungen
 Produkt 351000 Leistungen nach dem Wohngeldgesetz

Teilfinanzplan - A. Zahlungsübersicht

Ein- und Auszahlungsarten	Ergebnis 2022 1	Ansatz 2023 2	Ansatz 2024 3	Verpfl. Erm. 4	Planung 2025 5	Planung 2026 6	Planung 2027 7
Einzahlungen aus Investitionstätigkeit							
18 aus Zuweisungen und Zuschüssen Inv. und Inv.Förderungsmaßnahmen (681)	0	0	0	0	0	0	0
19 aus der Veräußerung von Grundstücken und Gebäuden (682)	0	0	0	0	0	0	0
20 aus der Veräußerung von beweglichem Anlagevermögen (683)	0	0	0	0	0	0	0
21 aus Veräußerung v. Finanzanlagen (684)	0	0	0	0	0	0	0
22 aus der Abwicklung von Baumaßn. (685)	0	0	0	0	0	0	0
23 aus Rückflüssen (a.Investitionen u. Inv. Förderungsmaßnahmen Dritter) (686)	0	0	0	0	0	0	0
24 aus Beiträgen u. ä. Entgelten (688)	0	0	0	0	0	0	0
25 sonstige Investitionseinzahlungen (687,689)	0	0	0	0	0	0	0
26 = Summe der investiven Einzahlungen (= Zeilen 18 bis 25)	0	0	0	0	0	0	0
Auszahlungen aus Investitionstätigkeit							
27 für Zuweisungen und Zuschüssen f. Inv. und Inv.Förderungsmaßnahmen (781)	0	0	0	0	0	0	0
28 für den Erwerb von Grundstücken und Gebäuden (782)	0	0	0	0	0	0	0
29 für den Erwerb von beweglichem Anlagevermögen (783)	0	0	0	0	0	0	0
30 für den Erwerb von Finanzanlagen (784)	0	0	0	0	0	0	0
31 für Baumaßnahmen (785)	0	0	0	0	0	0	0
32 für die Gewährung von Ausleihungen (für Investitionen und Investitionsförderungsmaßnahmen Dritter) (786)	0	0	0	0	0	0	0
33 Sonstige Investitionsauszahlungen (787,788,789)	0	0	0	0	0	0	0
34 = Summe der investiven Auszahlungen (= Zeilen 27 bis 33)	0	0	0	0	0	0	0
35 = Saldo der Investitionstätigkeit (= Zeilen 26 und 34)	0	0	0	0	0	0	0

Teilhaushalt 2024

Produktbereich 35 Soziale Hilfen 5
 Produktgruppe 351 Sonstige soziale Hilfen und Leistungen
 Produkt 351000 Leistungen nach dem Wohngeldgesetz

Teilfinanzplan - A. Zahlungsübersicht							
35a = Einzahlungen aus fremden Finanzmitteln	0	-----	-----	-----	-----	-----	-----
35b = Auszahlungen aus fremden Finanzmitteln	0	-----	-----	-----	-----	-----	-----
35c = Saldo aus fremden Finanzmitteln	0	-----	-----	-----	-----	-----	-----
36 = Finanzmittelüberschuss/-fehlbetrag	48.920-	123.900-	150.400-	0	152.600-	154.900-	157.200-
37 + Aufnahme v. Krediten f. Investitionen und Investitionsförderungsmaßn. (692)	0	0	0	0	0	0	0
38 + Einzahlungen aus Rückflüssen von Darlehen aus Anlage liquider Mittel (695)	0	0	0	0	0	0	0
39 - Tilgungv. Krediten f. Investitionen und Investitionsförderungsmaßn. (792)	0	0	0	0	0	0	0
40 - Auszahlungen aus Gewährung von Darlehen zur Anlage liquider Mittel (795)	0	0	0	0	0	0	0
41 = Saldo aus Finanzierungstätigkeit	0	0	0	0	0	0	0

Teilhaushalt 2024

Produktbereich 35 Soziale Hilfen 5
 Produktgruppe 351 Sonstige soziale Hilfen und Leistungen
 Produkt 351000 Leistungen nach dem Wohngeldgesetz

Teilfinanzplan - B. Planung einzelner Investitionsmaßnahmen

Investitionsmaßnahmen	Ergebnis 2022	Ansatz 2023	Ansatz 2024	Planung 2025	Planung 2026	Planung 2027	bisher be- reitetgestellt
	1	2	Verpfl.Er gesamt	Verpfl.Erm. 2025	Verpfl.Erm. 2026	Verpfl.Erm. 2027	
			3	4	5	6	7
Investitionsmaßnahmen unterhalb der festgesetzten Wertgrenzen							
Summe der investiven Einzahlungen	0	0	0	0	0	0	0
			-	-	-	-	0
Summe der investiven Auszahlungen	0	0	0	0	0	0	0
			0	0	0	0	0
Saldo (Einzahlungen ./ Auszahlungen)	0	0	0	0	0	0	0
			-	-	-	-	0

Teilhaushalt 2024

Produktbereich	36	Kinder-, Jugend- und Familienhilfe
Produktgruppe	361	Förderung von Kindern in Tageseinrichtungen und in
Produkt	361100	Förderung Kindertageseinrichtungen

Allgemeine Angaben

zuständiger Fachbereich	1000 Hauptamt
verantwortlich	Theresa Kurth
Beschreibung	Förderung der Träger von Kindertageseinrichtungen im Bereich des Amtes Lensahn Abrechnung der Kindergartenumlage
Auftragsgrundlage	Gesetz zur Förderung von Kindern in Tageseinrichtungen und Tagespflegestellen Verträge mit den Trägern der Kindertagesstätten Haushaltssatzung des Amtes Lensahn
Zielgruppe	Träger der Kindertagesstätten
Ziele	Förderung der Entwicklung des Kindes zu einer eigenverantwortlichen und gemeinschaftsfähigen Persönlichkeit Familienentlastung / Familienunterstützung Förderung der Vereinbarkeit von Familie und Beruf Zusammenarbeit mit den Eltern zum Wohle des Kindes

Teilhaushalt 2024

Produktbereich 36 Kinder-, Jugend- und Familienhilfe
 Produktgruppe 361 Förderung von Kindern in Tageseinrichtungen und in
 Produkt 361100 Förderung Kindertageseinrichtungen

Teilergebnisplan

Ertrags- und Aufwandsarten	Ergebnis 2022 1	Ansatz 2023 2	Ansatz 2024 3	Planung 2025 4	Planung 2026 5	Planung 2027 6
1 Steuern und ähnliche Abgaben (40)	0	0	0	0	0	0
2 + Zuwendungen und allgemeine Umlagen (41)	1.433.878	1.731.000	1.504.500	1.527.000	1.549.800	1.573.000
3 + Sonstige Transfererträge (42)	0	0	0	0	0	0
4 + Öffentlich-rechtliche Leistungsentgelte (43)	0	0	0	0	0	0
5 + Privatrechtliche Leistungsentgelte (441,442,446)	0	0	0	0	0	0
6 + Kostenerstattungen und Kostenumlagen (448)	0	0	0	0	0	0
7 + Sonstige ordentliche Erträge (45)	0	0	0	0	0	0
8 + Aktivierte Eigenleistungen (471)	0	0	0	0	0	0
9 +/- Bestandsveränderungen (472)	0	0	0	0	0	0
10 = Ordentliche Erträge (= Zeilen 1 bis 9)	1.433.878	1.731.000	1.504.500	1.527.000	1.549.800	1.573.000
11 Personalaufwendungen (50)	0	0	0	0	0	0
12 + Versorgungsaufwendungen (51)	0	0	0	0	0	0
13 + Aufwendungen für Sach- und Dienstleistungen (52)	0	200	200	200	200	200
14 + Bilanzielle Abschreibungen (57)	16.078	15.200	18.100	17.900	17.600	17.600
15 + Transferaufwendungen (53)	1.419.330	1.500.000	1.500.000	1.522.500	1.545.300	1.568.500
16 + Sonstige ordentliche Aufwendungen (54)	12.548	13.500	19.200	19.500	19.800	20.100
17 davon Verfügungsmittel (54293)	0	0	0	0	0	0
18 = Ordentliche Aufwendungen (= Zeilen 11 bis 16)	1.447.956	1.528.900	1.537.500	1.560.100	1.582.900	1.606.400
19 = Ergebnis der lfd. Verwaltungstätigkeit (= Zeilen 10 und 18)	14.078-	202.100	33.000-	33.100-	33.100-	33.400-
20 + Finanzerträge (46)	0	0	0	0	0	0
21 - Zinsen und sonstige Finanzaufwendungen (55)	0	0	0	0	0	0
22 = Finanzergebnis (=Zeilen 20 und 21)	0	0	0	0	0	0
23 = Ordentliches Ergebnis (= Zeilen 19 und 22)	14.078-	202.100	33.000-	33.100-	33.100-	33.400-
24 + Außerordentliche Erträge (49)	0	0	0	0	0	0
25 - Außerordentliche Aufwendungen (59)	0	0	0	0	0	0
26 = Außerordentliches Ergebnis (= Zeilen 24 und 25)	0	0	0	0	0	0
27 = Ergebnis vor Berücksichtigung der internen Leistungsbeziehungen	14.078-	202.100	33.000-	33.100-	33.100-	33.400-
28 + Erträge aus internen Leistungsbeziehungen (48)	0	0	0	0	0	0
29 - Aufwendungen aus internen Leistungsbeziehungen (58)	0	0	0	0	0	0
30 = Ergebnis (= Zeilen 27,28 und 29)	14.078-	202.100	33.000-	33.100-	33.100-	33.400-

Teilhaushalt 2024

Produktbereich 36 Kinder-, Jugend- und Familienhilfe
 Produktgruppe 361 Förderung von Kindern in Tageseinrichtungen und in
 Produkt 361100 Förderung Kindertageseinrichtungen

Teilfinanzplan - A. Zahlungsübersicht

Ein- und Auszahlungsarten	Ergebnis 2022 1	Ansatz 2023 2	Ansatz 2024 3	Verpfl. Erm. 4	Planung 2025 5	Planung 2026 6	Planung 2027 7
Einzahlungen aus laufender Verwaltungstätigkeit							
1 Steuern und ähnliche Abgaben (60)	0	0	0	0	0	0	0
2 + Zuwendungen und allg. Umlagen (61)	1.524.129	1.721.900	1.500.000	0	1.522.500	1.545.300	1.568.500
3 + Sonstige Transfereinzahlungen (62)	101.925	0	0	0	0	0	0
4 + Öffentlich-rechtliche Leistungsentgelte (63)	0	0	0	0	0	0	0
5 + Privatrechtliche Leistungsentgelte (641,642,646)	0	0	0	0	0	0	0
6 + Kostenerstattungen,Kostenumlagen (648)	0	0	0	0	0	0	0
7 + Sonstige Einzahlungen (65)	0	0	0	0	0	0	0
8 + Zinsen und sonstige Finanzeinzahlungen (66)	0	0	0	0	0	0	0
9 = Einzahlungen aus laufender Verwaltungstätigkeit (= Zeilen 1 bis 8)	1.626.054	1.721.900	1.500.000	0	1.522.500	1.545.300	1.568.500
Auszahlungen aus laufender Verwaltungstätigkeit							
10 Personalauszahlungen (70)	0	0	0	0	0	0	0
11 + Versorgungsauszahlungen (71)	0	0	0	0	0	0	0
12 + Auszahlungen für Sach- und Dienstleistungen (72)	80.163	200	200	0	200	200	200
13 + Zinsen und sonstige Finanzauszahlungen (75)	0	0	0	0	0	0	0
14 + Transferauszahlungen (73)	1.505.984	1.500.000	1.500.000	0	1.522.500	1.545.300	1.568.500
15 + Sonstige Auszahlungen (74)	32.650	13.500	19.200	0	19.500	19.800	20.100
16 = Auszahlungen aus laufender Verwaltungstätigkeit (= Zeilen 10 bis 15)	1.618.797	1.513.700	1.519.400	0	1.542.200	1.565.300	1.588.800
17 = Saldo aus laufender Verwaltungstätigkeit (= Zeilen 9 und 16)	7.257	208.200	19.400-	0	19.700-	20.000-	20.300-

Teilhaushalt 2024

Produktbereich 36 Kinder-, Jugend- und Familienhilfe
 Produktgruppe 361 Förderung von Kindern in Tageseinrichtungen und in
 Produkt 361100 Förderung Kindertageseinrichtungen

Teilfinanzplan - A. Zahlungsübersicht

Ein- und Auszahlungsarten	Ergebnis 2022 1	Ansatz 2023 2	Ansatz 2024 3	Verpfl. Erm. 4	Planung 2025 5	Planung 2026 6	Planung 2027 7
Einzahlungen aus Investitionstätigkeit							
18 aus Zuweisungen und Zuschüssen Inv. und Inv.Förderungsmaßnahmen (681)	0	0	0	0	0	0	0
19 aus der Veräußerung von Grundstücken und Gebäuden (682)	0	0	0	0	0	0	0
20 aus der Veräußerung von beweglichem Anlagevermögen (683)	0	0	0	0	0	0	0
21 aus Veräußerung v. Finanzanlagen (684)	0	0	0	0	0	0	0
22 aus der Abwicklung von Baumaßn. (685)	0	0	0	0	0	0	0
23 aus Rückflüssen (a.Investitionen u. Inv. Förderungsmaßnahmen Dritter) (686)	0	0	0	0	0	0	0
24 aus Beiträgen u. ä. Entgelten (688)	0	0	0	0	0	0	0
25 sonstige Investitionseinzahlungen (687,689)	0	0	0	0	0	0	0
26 = Summe der investiven Einzahlungen (= Zeilen 18 bis 25)	0	0	0	0	0	0	0
Auszahlungen aus Investitionstätigkeit							
27 für Zuweisungen und Zuschüssen f. Inv. und Inv.Förderungsmaßnahmen (781)	4.227	528.400	10.000	0	0	0	0
28 für den Erwerb von Grundstücken und Gebäuden (782)	0	0	0	0	0	0	0
29 für den Erwerb von beweglichem Anlagevermögen (783)	0	0	0	0	0	0	0
30 für den Erwerb von Finanzanlagen (784)	0	0	0	0	0	0	0
31 für Baumaßnahmen (785)	10.628	0	0	0	0	0	0
32 für die Gewährung von Ausleihungen (für Investitionen und Investitionsförderungsmaßnahmen Dritter) (786)	0	0	0	0	0	0	0
33 Sonstige Investitionsauszahlungen (787,788,789)	0	0	0	0	0	0	0
34 = Summe der investiven Auszahlungen (= Zeilen 27 bis 33)	14.855	528.400	10.000	0	0	0	0
35 = Saldo der Investitionstätigkeit (= Zeilen 26 und 34)	14.855-	528.400-	10.000-	0	0	0	0

Teilhaushalt 2024

Produktbereich 36 Kinder-, Jugend- und Familienhilfe
 Produktgruppe 361 Förderung von Kindern in Tageseinrichtungen und in
 Produkt 361100 Förderung Kindertageseinrichtungen

Teilfinanzplan - A. Zahlungsübersicht							
35a = Einzahlungen aus fremden Finanzmitteln	0	-----	-----	-----	-----	-----	-----
35b = Auszahlungen aus fremden Finanzmitteln	0	-----	-----	-----	-----	-----	-----
35c = Saldo aus fremden Finanzmitteln	0	-----	-----	-----	-----	-----	-----
36 = Finanzmittelüberschuss/-fehlbetrag	7.598-	320.200-	29.400-	0	19.700-	20.000-	20.300-
37 + Aufnahme v. Krediten f. Investitionen und Investitionsförderungsmaßn. (692)	0	0	0	0	0	0	0
38 + Einzahlungen aus Rückflüssen von Darlehen aus Anlage liquider Mittel (695)	0	0	0	0	0	0	0
39 - Tilgungv. Krediten f. Investitionen und Investitionsförderungsmaßn. (792)	0	0	0	0	0	0	0
40 - Auszahlungen aus Gewährung von Darlehen zur Anlage liquider Mittel (795)	0	0	0	0	0	0	0
41 = Saldo aus Finanzierungstätigkeit	0	0	0	0	0	0	0

Teilhaushalt 2024

Produktbereich 36 Kinder-, Jugend- und Familienhilfe
 Produktgruppe 361 Förderung von Kindern in Tageseinrichtungen und in
 Produkt 361100 **Förderung Kindertageseinrichtungen**

Teilfinanzplan - B. Planung einzelner Investitionsmaßnahmen

Investitionsmaßnahmen	Ergebnis 2022	Ansatz 2023	Ansatz 2024	Planung 2025	Planung 2026	Planung 2027	bisher be- reitetgestellt
	1	2	Verpfl.Er gesamt	Verpfl.Erm. 2025	Verpfl.Erm. 2026	Verpfl.Erm. 2027	Gesamt Einz./Ausz.
			3	4	5	6	7
Investitionsmaßnahmen unterhalb der festgesetzten Wertgrenzen							
Summe der investiven Einzahlungen	0	0	0	0	0	0	0
			-	-	-	-	0
Summe der investiven Auszahlungen	4.227	528.400	10.000	0	0	0	532.627
			0	0	0	0	542.627
Saldo (Einzahlungen ./ Auszahlungen)	4.227-	528.400-	10.000-	0	0	0	532.627-
			-	-	-	-	542.627-

Teilhaushalt 2024

Produktbereich	36	Kinder-, Jugend- und Familienhilfe
Produktgruppe	362	Jugendarbeit
Produkt	362500	Sonstige Jugendarbeit

Allgemeine Angaben

zuständiger Fachbereich	1000 Hauptamt
verantwortlich	Petra Rathje
Beschreibung	Ferienpaß
Auftragsgrundlage	freiwillige Leistung
Zielgruppe	Kinder und Jugendliche des Amtes Lensahn
Ziele	Schaffung eines Angebotes für Kinder und Jugendliche während der Sommerferien

Teilhaushalt 2024

Produktbereich 36 Kinder-, Jugend- und Familienhilfe
 Produktgruppe 362 Jugendarbeit
 Produkt 362500 Sonstige Jugendarbeit

Teilergebnisplan

Ertrags- und Aufwandsarten	Ergebnis 2022 1	Ansatz 2023 2	Ansatz 2024 3	Planung 2025 4	Planung 2026 5	Planung 2027 6
1 Steuern und ähnliche Abgaben (40)	0	0	0	0	0	0
2 + Zuwendungen und allgemeine Umlagen (41)	52.380	0	0	0	0	0
3 + Sonstige Transfererträge (42)	0	0	0	0	0	0
4 + Öffentlich-rechtliche Leistungsentgelte (43)	7.555	7.800	7.800	7.900	8.000	8.100
5 + Privatrechtliche Leistungsentgelte (441,442,446)	0	0	0	0	0	0
6 + Kostenerstattungen und Kostenumlagen (448)	0	0	0	0	0	0
7 + Sonstige ordentliche Erträge (45)	0	0	0	0	0	0
8 + Aktivierte Eigenleistungen (471)	0	0	0	0	0	0
9 +/- Bestandsveränderungen (472)	0	0	0	0	0	0
10 = Ordentliche Erträge (= Zeilen 1 bis 9)	59.935	7.800	7.800	7.900	8.000	8.100
11 Personalaufwendungen (50)	0	0	0	0	0	0
12 + Versorgungsaufwendungen (51)	0	0	0	0	0	0
13 + Aufwendungen für Sach- und Dienstleistungen (52)	150	200	0	0	0	0
14 + Bilanzielle Abschreibungen (57)	719	800	700	400	200	200
15 + Transferaufwendungen (53)	500	500	500	500	500	500
16 + Sonstige ordentliche Aufwendungen (54)	26.935	15.300	15.300	15.500	15.700	15.900
17 davon Verfügungsmittel (54293)	0	0	0	0	0	0
18 = Ordentliche Aufwendungen (= Zeilen 11 bis 16)	28.304	16.800	16.500	16.400	16.400	16.600
19 = Ergebnis der lfd. Verwaltungstätigkeit (= Zeilen 10 und 18)	31.631	9.000-	8.700-	8.500-	8.400-	8.500-
20 + Finanzerträge (46)	0	0	0	0	0	0
21 - Zinsen und sonstige Finanzaufwendungen (55)	0	0	0	0	0	0
22 = Finanzergebnis (=Zeilen 20 und 21)	0	0	0	0	0	0
23 = Ordentliches Ergebnis (= Zeilen 19 und 22)	31.631	9.000-	8.700-	8.500-	8.400-	8.500-
24 + Außerordentliche Erträge (49)	0	0	0	0	0	0
25 - Außerordentliche Aufwendungen (59)	0	0	0	0	0	0
26 = Außerordentliches Ergebnis (= Zeilen 24 und 25)	0	0	0	0	0	0
27 = Ergebnis vor Berücksichtigung der internen Leistungsbeziehungen	31.631	9.000-	8.700-	8.500-	8.400-	8.500-
28 + Erträge aus internen Leistungsbeziehungen (48)	0	0	0	0	0	0
29 - Aufwendungen aus internen Leistungsbeziehungen (58)	0	0	0	0	0	0
30 = Ergebnis (= Zeilen 27,28 und 29)	31.631	9.000-	8.700-	8.500-	8.400-	8.500-

Teilhaushalt 2024

Produktbereich 36 Kinder-, Jugend- und Familienhilfe
 Produktgruppe 362 Jugendarbeit
 Produkt 362500 Sonstige Jugendarbeit

Teilfinanzplan - A. Zahlungsübersicht

Ein- und Auszahlungsarten	Ergebnis 2022 1	Ansatz 2023 2	Ansatz 2024 3	Verpfl. Erm. 4	Planung 2025 5	Planung 2026 6	Planung 2027 7
Einzahlungen aus laufender Verwaltungstätigkeit							
1 Steuern und ähnliche Abgaben (60)	0	0	0	0	0	0	0
2 + Zuwendungen und allg. Umlagen (61)	52.380	0	0	0	0	0	0
3 + Sonstige Transfereinzahlungen (62)	0	0	0	0	0	0	0
4 + Öffentlich-rechtliche Leistungsentgelte (63)	7.555	7.800	7.800	0	7.900	8.000	8.100
5 + Privatrechtliche Leistungsentgelte (641,642,646)	0	0	0	0	0	0	0
6 + Kostenerstattungen,Kostenumlagen (648)	0	0	0	0	0	0	0
7 + Sonstige Einzahlungen (65)	0	0	0	0	0	0	0
8 + Zinsen und sonstige Finanzeinzahlungen (66)	0	0	0	0	0	0	0
9 = Einzahlungen aus laufender Verwaltungstätigkeit (= Zeilen 1 bis 8)	59.935	7.800	7.800	0	7.900	8.000	8.100
Auszahlungen aus laufender Verwaltungstätigkeit							
10 Personalauszahlungen (70)	0	0	0	0	0	0	0
11 + Versorgungsauszahlungen (71)	0	0	0	0	0	0	0
12 + Auszahlungen für Sach- und Dienstleistungen (72)	150	200	0	0	0	0	0
13 + Zinsen und sonstige Finanzauszahlungen (75)	0	0	0	0	0	0	0
14 + Transferauszahlungen (73)	500	500	500	0	500	500	500
15 + Sonstige Auszahlungen (74)	3.460	15.300	15.300	0	15.500	15.700	15.900
16 = Auszahlungen aus laufender Verwaltungstätigkeit (= Zeilen 10 bis 15)	4.110	16.000	15.800	0	16.000	16.200	16.400
17 = Saldo aus laufender Verwaltungstätigkeit (= Zeilen 9 und 16)	55.825	8.200-	8.000-	0	8.100-	8.200-	8.300-

Teilhaushalt 2024

Produktbereich 36 Kinder-, Jugend- und Familienhilfe
 Produktgruppe 362 Jugendarbeit
 Produkt 362500 Sonstige Jugendarbeit

Teilfinanzplan - A. Zahlungsübersicht

Ein- und Auszahlungsarten	Ergebnis 2022 1	Ansatz 2023 2	Ansatz 2024 3	Verpfl. Erm. 4	Planung 2025 5	Planung 2026 6	Planung 2027 7
Einzahlungen aus Investitionstätigkeit							
18 aus Zuweisungen und Zuschüssen Inv. und Inv.Förderungsmaßnahmen (681)	0	0	0	0	0	0	0
19 aus der Veräußerung von Grundstücken und Gebäuden (682)	0	0	0	0	0	0	0
20 aus der Veräußerung von beweglichem Anlagevermögen (683)	0	0	0	0	0	0	0
21 aus Veräußerung v. Finanzanlagen (684)	0	0	0	0	0	0	0
22 aus der Abwicklung von Baumaßn. (685)	0	0	0	0	0	0	0
23 aus Rückflüssen (a.Investitionen u. Inv. Förderungsmaßnahmen Dritter) (686)	0	0	0	0	0	0	0
24 aus Beiträgen u. ä. Entgelten (688)	0	0	0	0	0	0	0
25 sonstige Investitionseinzahlungen (687,689)	0	0	0	0	0	0	0
26 = Summe der investiven Einzahlungen (= Zeilen 18 bis 25)	0	0	0	0	0	0	0
Auszahlungen aus Investitionstätigkeit							
27 für Zuweisungen und Zuschüssen f. Inv. und Inv.Förderungsmaßnahmen (781)	0	0	0	0	0	0	0
28 für den Erwerb von Grundstücken und Gebäuden (782)	0	0	0	0	0	0	0
29 für den Erwerb von beweglichem Anlagevermögen (783)	0	0	0	0	0	0	0
30 für den Erwerb von Finanzanlagen (784)	0	0	0	0	0	0	0
31 für Baumaßnahmen (785)	0	0	0	0	0	0	0
32 für die Gewährung von Ausleihungen (für Investitionen und Investitionsförderungsmaßnahmen Dritter) (786)	0	0	0	0	0	0	0
33 Sonstige Investitionsauszahlungen (787,788,789)	0	0	0	0	0	0	0
34 = Summe der investiven Auszahlungen (= Zeilen 27 bis 33)	0	0	0	0	0	0	0
35 = Saldo der Investitionstätigkeit (= Zeilen 26 und 34)	0	0	0	0	0	0	0

Teilhaushalt 2024

Produktbereich 36 Kinder-, Jugend- und Familienhilfe
 Produktgruppe 362 Jugendarbeit
 Produkt 362500 Sonstige Jugendarbeit

Teilfinanzplan - A. Zahlungsübersicht							
35a = Einzahlungen aus fremden Finanzmitteln	0	-----	-----	-----	-----	-----	-----
35b = Auszahlungen aus fremden Finanzmitteln	0	-----	-----	-----	-----	-----	-----
35c = Saldo aus fremden Finanzmitteln	0	-----	-----	-----	-----	-----	-----
36 = Finanzmittelüberschuss/-fehlbetrag	55.825	8.200-	8.000-	0	8.100-	8.200-	8.300-
37 + Aufnahme v. Krediten f. Investitionen und Investitionsförderungsmaßn. (692)	0	0	0	0	0	0	0
38 + Einzahlungen aus Rückflüssen von Darlehen aus Anlage liquider Mittel (695)	0	0	0	0	0	0	0
39 - Tilgungv. Krediten f. Investitionen und Investitionsförderungsmaßn. (792)	0	0	0	0	0	0	0
40 - Auszahlungen aus Gewährung von Darlehen zur Anlage liquider Mittel (795)	0	0	0	0	0	0	0
41 = Saldo aus Finanzierungstätigkeit	0	0	0	0	0	0	0

Teilhaushalt 2024

Produktbereich 36 Kinder-, Jugend- und Familienhilfe
 Produktgruppe 362 Jugendarbeit
 Produkt 362500 **Sonstige Jugendarbeit**

Teilfinanzplan - B. Planung einzelner Investitionsmaßnahmen

Investitionsmaßnahmen	Ergebnis 2022	Ansatz 2023	Ansatz 2024	Planung 2025	Planung 2026	Planung 2027	bisher be- reitetgestellt
	1	2	Verpfl.Er gesamt 3	Verpfl.Erm. 2025 4	Verpfl.Erm. 2026 5	Verpfl.Erm. 2027 6	Gesamt Einz./Ausz. 7
Investitionsmaßnahmen unterhalb der festgesetzten Wertgrenzen							
Summe der investiven Einzahlungen	0	0	0 -	0 -	0 -	0 -	0 0
Summe der investiven Auszahlungen	0	0	0 0	0 0	0 0	0 0	0 0
Saldo (Einzahlungen ./ Auszahlungen)	0	0	0 -	0 -	0 -	0 -	0 0

Teilhaushalt 2024

Produktbereich	36	Kinder-, Jugend- und Familienhilfe
Produktgruppe	363	Sonstige Leistungen der Kinder-, Jugend- und Familienhilfe
Produkt	363120	Erzieherischer Kinder- und Jugendschutz

Allgemeine Angaben

zuständiger Fachbereich	1000 Hauptamt
verantwortlich	Petra Rathje
Beschreibung	Betreuung von Kindern und Jugendlichen im Rahmen präventiver Maßnahmen
Auftragsgrundlage	freiwillige Leistung
Zielgruppe	Kinder und Jugendliche des Amtes Lensahn
Ziele	Kinder und Jugendliche des Amtes Lensahn

Teilhaushalt 2024

Produktbereich 36 Kinder-, Jugend- und Familienhilfe
 Produktgruppe 363 Sonstige Leistungen der Kinder-, Jugend- und Familienhilfe
 Produkt 363120 Erzieherischer Kinder- und Jugendschutz

Teilergebnisplan

Ertrags- und Aufwandsarten	Ergebnis 2022 1	Ansatz 2023 2	Ansatz 2024 3	Planung 2025 4	Planung 2026 5	Planung 2027 6
1 Steuern und ähnliche Abgaben (40)	0	0	0	0	0	0
2 + Zuwendungen und allgemeine Umlagen (41)	0	0	0	0	0	0
3 + Sonstige Transfererträge (42)	0	0	0	0	0	0
4 + Öffentlich-rechtliche Leistungsentgelte (43)	0	0	0	0	0	0
5 + Privatrechtliche Leistungsentgelte (441,442,446)	0	0	0	0	0	0
6 + Kostenerstattungen und Kostenumlagen (448)	0	0	0	0	0	0
7 + Sonstige ordentliche Erträge (45)	0	0	0	0	0	0
8 + Aktivierte Eigenleistungen (471)	0	0	0	0	0	0
9 +/- Bestandsveränderungen (472)	0	0	0	0	0	0
10 = Ordentliche Erträge (= Zeilen 1 bis 9)	0	0	0	0	0	0
11 Personalaufwendungen (50)	0	0	0	0	0	0
12 + Versorgungsaufwendungen (51)	0	0	0	0	0	0
13 + Aufwendungen für Sach- und Dienstleistungen (52)	0	0	0	0	0	0
14 + Bilanzielle Abschreibungen (57)	0	0	0	0	0	0
15 + Transferaufwendungen (53)	0	0	0	0	0	0
16 + Sonstige ordentliche Aufwendungen (54)	6.356	7.300	7.300	7.400	7.500	7.600
17 davon Verfügungsmittel (54293)	0	0	0	0	0	0
18 = Ordentliche Aufwendungen (= Zeilen 11 bis 16)	6.356	7.300	7.300	7.400	7.500	7.600
19 = Ergebnis der lfd. Verwaltungstätigkeit (= Zeilen 10 und 18)	6.356-	7.300-	7.300-	7.400-	7.500-	7.600-
20 + Finanzerträge (46)	0	0	0	0	0	0
21 - Zinsen und sonstige Finanzaufwendungen (55)	0	0	0	0	0	0
22 = Finanzergebnis (=Zeilen 20 und 21)	0	0	0	0	0	0
23 = Ordentliches Ergebnis (= Zeilen 19 und 22)	6.356-	7.300-	7.300-	7.400-	7.500-	7.600-
24 + Außerordentliche Erträge (49)	0	0	0	0	0	0
25 - Außerordentliche Aufwendungen (59)	0	0	0	0	0	0
26 = Außerordentliches Ergebnis (= Zeilen 24 und 25)	0	0	0	0	0	0
27 = Ergebnis vor Berücksichtigung der internen Leistungsbeziehungen	6.356-	7.300-	7.300-	7.400-	7.500-	7.600-
28 + Erträge aus internen Leistungsbeziehungen (48)	0	0	0	0	0	0
29 - Aufwendungen aus internen Leistungsbeziehungen (58)	0	0	0	0	0	0
30 = Ergebnis (= Zeilen 27,28 und 29)	6.356-	7.300-	7.300-	7.400-	7.500-	7.600-

Teilhaushalt 2024

Produktbereich 36 Kinder-, Jugend- und Familienhilfe
 Produktgruppe 363 Sonstige Leistungen der Kinder-, Jugend- und Familienhilfe
 Produkt 363120 Erzieherischer Kinder- und Jugendschutz

Teilfinanzplan - A. Zahlungsübersicht

Ein- und Auszahlungsarten	Ergebnis 2022 1	Ansatz 2023 2	Ansatz 2024 3	Verpfl. Erm. 4	Planung 2025 5	Planung 2026 6	Planung 2027 7
Einzahlungen aus laufender Verwaltungstätigkeit							
1 Steuern und ähnliche Abgaben (60)	0	0	0	0	0	0	0
2 + Zuwendungen und allg. Umlagen (61)	0	0	0	0	0	0	0
3 + Sonstige Transfereinzahlungen (62)	0	0	0	0	0	0	0
4 + Öffentlich-rechtliche Leistungsentgelte (63)	0	0	0	0	0	0	0
5 + Privatrechtliche Leistungsentgelte (641,642,646)	0	0	0	0	0	0	0
6 + Kostenerstattungen,Kostenumlagen (648)	0	0	0	0	0	0	0
7 + Sonstige Einzahlungen (65)	0	0	0	0	0	0	0
8 + Zinsen und sonstige Finanzeinzahlungen (66)	0	0	0	0	0	0	0
9 = Einzahlungen aus laufender Verwaltungstätigkeit (= Zeilen 1 bis 8)	0	0	0	0	0	0	0
Auszahlungen aus laufender Verwaltungstätigkeit							
10 Personalauszahlungen (70)	0	0	0	0	0	0	0
11 + Versorgungsauszahlungen (71)	0	0	0	0	0	0	0
12 + Auszahlungen für Sach- und Dienstleistungen (72)	0	0	0	0	0	0	0
13 + Zinsen und sonstige Finanzauszahlungen (75)	0	0	0	0	0	0	0
14 + Transferauszahlungen (73)	0	0	0	0	0	0	0
15 + Sonstige Auszahlungen (74)	6.356	7.300	7.300	0	7.400	7.500	7.600
16 = Auszahlungen aus laufender Verwaltungstätigkeit (= Zeilen 10 bis 15)	6.356	7.300	7.300	0	7.400	7.500	7.600
17 = Saldo aus laufender Verwaltungstätigkeit (= Zeilen 9 und 16)	6.356-	7.300-	7.300-	0	7.400-	7.500-	7.600-

Teilhaushalt 2024

Produktbereich	36	Kinder-, Jugend- und Familienhilfe
Produktgruppe	363	Sonstige Leistungen der Kinder-, Jugend- und Familienhilfe
Produkt	363120	Erzieherischer Kinder- und Jugendschutz

Teilfinanzplan - A. Zahlungsübersicht

Ein- und Auszahlungsarten	Ergebnis 2022 1	Ansatz 2023 2	Ansatz 2024 3	Verpfl. Erm. 4	Planung 2025 5	Planung 2026 6	Planung 2027 7
Einzahlungen aus Investitionstätigkeit							
18 aus Zuweisungen und Zuschüssen Inv. und Inv.Förderungsmaßnahmen (681)	0	0	0	0	0	0	0
19 aus der Veräußerung von Grundstücken und Gebäuden (682)	0	0	0	0	0	0	0
20 aus der Veräußerung von beweglichem Anlagevermögen (683)	0	0	0	0	0	0	0
21 aus Veräußerung v. Finanzanlagen (684)	0	0	0	0	0	0	0
22 aus der Abwicklung von Baumaßn. (685)	0	0	0	0	0	0	0
23 aus Rückflüssen (a.Investitionen u. Inv. Förderungsmaßnahmen Dritter) (686)	0	0	0	0	0	0	0
24 aus Beiträgen u. ä. Entgelten (688)	0	0	0	0	0	0	0
25 sonstige Investitionseinzahlungen (687,689)	0	0	0	0	0	0	0
26 = Summe der investiven Einzahlungen (= Zeilen 18 bis 25)	0	0	0	0	0	0	0
Auszahlungen aus Investitionstätigkeit							
27 für Zuweisungen und Zuschüssen f. Inv. und Inv.Förderungsmaßnahmen (781)	0	0	0	0	0	0	0
28 für den Erwerb von Grundstücken und Gebäuden (782)	0	0	0	0	0	0	0
29 für den Erwerb von beweglichem Anlagevermögen (783)	0	0	0	0	0	0	0
30 für den Erwerb von Finanzanlagen (784)	0	0	0	0	0	0	0
31 für Baumaßnahmen (785)	0	0	0	0	0	0	0
32 für die Gewährung von Ausleihungen (für Investitionen und Investitionsförderungsmaßnahmen Dritter) (786)	0	0	0	0	0	0	0
33 Sonstige Investitionsauszahlungen (787,788,789)	0	0	0	0	0	0	0
34 = Summe der investiven Auszahlungen (= Zeilen 27 bis 33)	0	0	0	0	0	0	0
35 = Saldo der Investitionstätigkeit (= Zeilen 26 und 34)	0	0	0	0	0	0	0

Teilhaushalt 2024

Produktbereich 36 Kinder-, Jugend- und Familienhilfe
 Produktgruppe 363 Sonstige Leistungen der Kinder-, Jugend- und Familienhilfe
 Produkt 363120 Erzieherischer Kinder- und Jugendschutz

Teilfinanzplan - A. Zahlungsübersicht							
35a = Einzahlungen aus fremden Finanzmitteln	0	-----	-----	-----	-----	-----	-----
35b = Auszahlungen aus fremden Finanzmitteln	0	-----	-----	-----	-----	-----	-----
35c = Saldo aus fremden Finanzmitteln	0	-----	-----	-----	-----	-----	-----
36 = Finanzmittelüberschuss/-fehlbetrag	6.356-	7.300-	7.300-	0	7.400-	7.500-	7.600-
37 + Aufnahme v. Krediten f. Investitionen und Investitionsförderungsmaßn. (692)	0	0	0	0	0	0	0
38 + Einzahlungen aus Rückflüssen von Darlehen aus Anlage liquider Mittel (695)	0	0	0	0	0	0	0
39 - Tilgungv. Krediten f. Investitionen und Investitionsförderungsmaßn. (792)	0	0	0	0	0	0	0
40 - Auszahlungen aus Gewährung von Darlehen zur Anlage liquider Mittel (795)	0	0	0	0	0	0	0
41 = Saldo aus Finanzierungstätigkeit	0	0	0	0	0	0	0

Teilhaushalt 2024

Produktbereich	36	Kinder-, Jugend- und Familienhilfe
Produktgruppe	363	Sonstige Leistungen der Kinder-, Jugend- und Familienhilfe
Produkt	363120	Erzieherischer Kinder- und Jugendschutz

Teilfinanzplan - B. Planung einzelner Investitionsmaßnahmen

Investitionsmaßnahmen	Ergebnis 2022	Ansatz 2023	Ansatz 2024	Planung 2025	Planung 2026	Planung 2027	bisher be- reitetgestellt
	1	2	Verpfl.Er gesamt 3	Verpfl.Erm. 2025 4	Verpfl.Erm. 2026 5	Verpfl.Erm. 2027 6	Gesamt Einz./Ausz. 7
Investitionsmaßnahmen unterhalb der festgesetzten Wertgrenzen							
Summe der investiven Einzahlungen	0	0	0	0	0	0	0
			-	-	-	-	0
Summe der investiven Auszahlungen	0	0	0	0	0	0	0
			0	0	0	0	0
Saldo (Einzahlungen ./ Auszahlungen)	0	0	0	0	0	0	0
			-	-	-	-	0

Teilhaushalt 2024

Produktbereich	42	Sportförderung
Produktgruppe	421	Förderung des Sports
Produkt	421000	Förderung des Sports

Allgemeine Angaben

zuständiger Fachbereich	1000 Hauptamt
verantwortlich	Martina Arlt
Beschreibung	Ideelle, materielle und finanzielle Förderung des Sports
Auftragsgrundlage	freiwillige Leistung
Zielgruppe	Vereine und nicht vereinsgebundene Sportlerinnen und Sportler
Ziele	Sicherstellung von Sportangeboten durch die Sportvereine Förderung der Gesundheit der Einwohnerinnen und Einwohner

Teilhaushalt 2024

Produktbereich 42 Sportförderung
 Produktgruppe 421 Förderung des Sports
 Produkt 421000 Förderung des Sports

Teilergebnisplan

Ertrags- und Aufwandsarten	Ergebnis 2022 1	Ansatz 2023 2	Ansatz 2024 3	Planung 2025 4	Planung 2026 5	Planung 2027 6
1 Steuern und ähnliche Abgaben (40)	0	0	0	0	0	0
2 + Zuwendungen und allgemeine Umlagen (41)	0	0	0	0	0	0
3 + Sonstige Transfererträge (42)	0	0	0	0	0	0
4 + Öffentlich-rechtliche Leistungsentgelte (43)	0	0	0	0	0	0
5 + Privatrechtliche Leistungsentgelte (441,442,446)	0	0	0	0	0	0
6 + Kostenerstattungen und Kostenumlagen (448)	0	0	0	0	0	0
7 + Sonstige ordentliche Erträge (45)	0	0	0	0	0	0
8 + Aktivierte Eigenleistungen (471)	0	0	0	0	0	0
9 +/- Bestandsveränderungen (472)	0	0	0	0	0	0
10 = Ordentliche Erträge (= Zeilen 1 bis 9)	0	0	0	0	0	0
11 Personalaufwendungen (50)	0	0	0	0	0	0
12 + Versorgungsaufwendungen (51)	0	0	0	0	0	0
13 + Aufwendungen für Sach- und Dienstleistungen (52)	0	0	0	0	0	0
14 + Bilanzielle Abschreibungen (57)	0	0	0	0	0	0
15 + Transferaufwendungen (53)	0	0	0	0	0	0
16 + Sonstige ordentliche Aufwendungen (54)	0	0	0	0	0	0
17 davon Verfügungsmittel (54293)	0	0	0	0	0	0
18 = Ordentliche Aufwendungen (= Zeilen 11 bis 16)	0	0	0	0	0	0
19 = Ergebnis der lfd. Verwaltungstätigkeit (= Zeilen 10 und 18)	0	0	0	0	0	0
20 + Finanzerträge (46)	0	0	0	0	0	0
21 - Zinsen und sonstige Finanzaufwendungen (55)	0	0	0	0	0	0
22 = Finanzergebnis (=Zeilen 20 und 21)	0	0	0	0	0	0
23 = Ordentliches Ergebnis (= Zeilen 19 und 22)	0	0	0	0	0	0
24 + Außerordentliche Erträge (49)	0	0	0	0	0	0
25 - Außerordentliche Aufwendungen (59)	0	0	0	0	0	0
26 = Außerordentliches Ergebnis (= Zeilen 24 und 25)	0	0	0	0	0	0
27 = Ergebnis vor Berücksichtigung der internen Leistungsbeziehungen	0	0	0	0	0	0
28 + Erträge aus internen Leistungsbeziehungen (48)	0	0	0	0	0	0
29 - Aufwendungen aus internen Leistungsbeziehungen (58)	67.554	105.400	111.700	113.300	114.900	116.100
30 = Ergebnis (= Zeilen 27,28 und 29)	67.554-	105.400-	111.700-	113.300-	114.900-	116.100-

Teilhaushalt 2024

Produktbereich 42 Sportförderung
 Produktgruppe 421 Förderung des Sports
 Produkt 421000 Förderung des Sports

Teilfinanzplan - A. Zahlungsübersicht

Ein- und Auszahlungsarten	Ergebnis 2022 1	Ansatz 2023 2	Ansatz 2024 3	Verpfl. Erm. 4	Planung 2025 5	Planung 2026 6	Planung 2027 7
Einzahlungen aus laufender Verwaltungstätigkeit							
1 Steuern und ähnliche Abgaben (60)	0	0	0	0	0	0	0
2 + Zuwendungen und allg. Umlagen (61)	0	0	0	0	0	0	0
3 + Sonstige Transfereinzahlungen (62)	0	0	0	0	0	0	0
4 + Öffentlich-rechtliche Leistungsentgelte (63)	0	0	0	0	0	0	0
5 + Privatrechtliche Leistungsentgelte (641,642,646)	0	0	0	0	0	0	0
6 + Kostenerstattungen,Kostenumlagen (648)	0	0	0	0	0	0	0
7 + Sonstige Einzahlungen (65)	0	0	0	0	0	0	0
8 + Zinsen und sonstige Finanzeinzahlungen (66)	0	0	0	0	0	0	0
9 = Einzahlungen aus laufender Verwaltungstätigkeit (= Zeilen 1 bis 8)	0	0	0	0	0	0	0
Auszahlungen aus laufender Verwaltungstätigkeit							
10 Personalauszahlungen (70)	0	0	0	0	0	0	0
11 + Versorgungsauszahlungen (71)	0	0	0	0	0	0	0
12 + Auszahlungen für Sach- und Dienstleistungen (72)	0	0	0	0	0	0	0
13 + Zinsen und sonstige Finanzauszahlungen (75)	0	0	0	0	0	0	0
14 + Transferauszahlungen (73)	0	0	0	0	0	0	0
15 + Sonstige Auszahlungen (74)	0	0	0	0	0	0	0
16 = Auszahlungen aus laufender Verwaltungstätigkeit (= Zeilen 10 bis 15)	0	0	0	0	0	0	0
17 = Saldo aus laufender Verwaltungstätigkeit (= Zeilen 9 und 16)	0	0	0	0	0	0	0

Teilhaushalt 2024

Produktbereich	42	Sportförderung
Produktgruppe	421	Förderung des Sports
Produkt	421000	Förderung des Sports

Teilfinanzplan - A. Zahlungsübersicht

Ein- und Auszahlungsarten	Ergebnis 2022 1	Ansatz 2023 2	Ansatz 2024 3	Verpfl. Erm. 4	Planung 2025 5	Planung 2026 6	Planung 2027 7
Einzahlungen aus Investitionstätigkeit							
18 aus Zuweisungen und Zuschüssen Inv. und Inv.Förderungsmaßnahmen (681)	0	0	0	0	0	0	0
19 aus der Veräußerung von Grundstücken und Gebäuden (682)	0	0	0	0	0	0	0
20 aus der Veräußerung von beweglichem Anlagevermögen (683)	0	0	0	0	0	0	0
21 aus Veräußerung v. Finanzanlagen (684)	0	0	0	0	0	0	0
22 aus der Abwicklung von Baumaßn. (685)	0	0	0	0	0	0	0
23 aus Rückflüssen (a.Investitionen u. Inv. Förderungsmaßnahmen Dritter) (686)	0	0	0	0	0	0	0
24 aus Beiträgen u. ä. Entgelten (688)	0	0	0	0	0	0	0
25 sonstige Investitionseinzahlungen (687,689)	0	0	0	0	0	0	0
26 = Summe der investiven Einzahlungen (= Zeilen 18 bis 25)	0	0	0	0	0	0	0
Auszahlungen aus Investitionstätigkeit							
27 für Zuweisungen und Zuschüssen f. Inv. und Inv.Förderungsmaßnahmen (781)	0	0	0	0	0	0	0
28 für den Erwerb von Grundstücken und Gebäuden (782)	0	0	0	0	0	0	0
29 für den Erwerb von beweglichem Anlagevermögen (783)	0	0	0	0	0	0	0
30 für den Erwerb von Finanzanlagen (784)	0	0	0	0	0	0	0
31 für Baumaßnahmen (785)	0	0	0	0	0	0	0
32 für die Gewährung von Ausleihungen (für Investitionen und Investitionsförderungsmaßnahmen Dritter) (786)	0	0	0	0	0	0	0
33 Sonstige Investitionsauszahlungen (787,788,789)	0	0	0	0	0	0	0
34 = Summe der investiven Auszahlungen (= Zeilen 27 bis 33)	0	0	0	0	0	0	0
35 = Saldo der Investitionstätigkeit (= Zeilen 26 und 34)	0	0	0	0	0	0	0

Teilhaushalt 2024

Produktbereich 42 Sportförderung
 Produktgruppe 421 Förderung des Sports
 Produkt 421000 Förderung des Sports

Teilfinanzplan - A. Zahlungsübersicht								
35a = Einzahlungen aus fremden Finanzmitteln	0	-----	-----	-----	-----	-----	-----	-----
35b = Auszahlungen aus fremden Finanzmitteln	0	-----	-----	-----	-----	-----	-----	-----
35c = Saldo aus fremden Finanzmitteln	0	-----	-----	-----	-----	-----	-----	-----
36 = Finanzmittelüberschuss/-fehlbetrag	0	0	0	0	0	0	0	0
37 + Aufnahme v. Krediten f. Investitionen und Investitionsförderungsmaßn. (692)	0	0	0	0	0	0	0	0
38 + Einzahlungen aus Rückflüssen von Darlehen aus Anlage liquider Mittel (695)	0	0	0	0	0	0	0	0
39 - Tilgungv. Krediten f. Investitionen und Investitionsförderungsmaßn. (792)	0	0	0	0	0	0	0	0
40 - Auszahlungen aus Gewährung von Darlehen zur Anlage liquider Mittel (795)	0	0	0	0	0	0	0	0
41 = Saldo aus Finanzierungstätigkeit	0	0	0	0	0	0	0	0

Teilhaushalt 2024

Produktbereich 42 Sportförderung
 Produktgruppe 421 Förderung des Sports
 Produkt 421000 **Förderung des Sports**

Teilfinanzplan - B. Planung einzelner Investitionsmaßnahmen

Investitionsmaßnahmen	Ergebnis 2022	Ansatz 2023	Ansatz 2024	Planung 2025	Planung 2026	Planung 2027	bisher be- reitetgestellt
	1	2	Verpfl.Er gesamt	Verpfl.Erm. 2025	Verpfl.Erm. 2026	Verpfl.Erm. 2027	Gesamt Einz./Ausz.
			3	4	5	6	7
Investitionsmaßnahmen unterhalb der festgesetzten Wertgrenzen							
Summe der investiven Einzahlungen	0	0	0	0	0	0	0
			-	-	-	-	0
Summe der investiven Auszahlungen	0	0	0	0	0	0	0
			0	0	0	0	0
Saldo (Einzahlungen ./ Auszahlungen)	0	0	0	0	0	0	0
			-	-	-	-	0

Teilhaushalt 2024

Produktbereich	42	Sportförderung
Produktgruppe	424	Sportstätten und Bäder
Produkt	424001	Großsporthalle

Allgemeine Angaben

zuständiger Fachbereich	1000 Hauptamt
verantwortlich	Martina Arlt
Beschreibung	Unterhaltung und Betrieb einer Sporthalle
Auftragsgrundlage	freiwillige Leistung
Zielgruppe	Vereine und nicht vereinsgebundene Sportlerinnen und Sportler
Ziele	Förderung des Sports Förderung der Gesundheit der Einwohnerinnen und Einwohner Bereitstellung für sonstige Nutzungen wirtschaftliche Betriebsführung

Teilhaushalt 2024

Produktbereich 42 Sportförderung
 Produktgruppe 424 Sportstätten und Bäder
 Produkt 424001 Großsporthalle

Teilergebnisplan

Ertrags- und Aufwandsarten	Ergebnis 2022 1	Ansatz 2023 2	Ansatz 2024 3	Planung 2025 4	Planung 2026 5	Planung 2027 6
1 Steuern und ähnliche Abgaben (40)	0	0	0	0	0	0
2 + Zuwendungen und allgemeine Umlagen (41)	34.473	34.700	34.300	34.300	34.300	34.300
3 + Sonstige Transfererträge (42)	0	0	0	0	0	0
4 + Öffentlich-rechtliche Leistungsentgelte (43)	25.556	34.000	34.000	34.500	35.000	35.500
5 + Privatrechtliche Leistungsentgelte (441,442,446)	60.088	47.500	47.500	48.200	48.900	49.600
6 + Kostenerstattungen und Kostenumlagen (448)	7.908	1.000	1.000	1.000	1.000	1.000
7 + Sonstige ordentliche Erträge (45)	0	0	0	0	0	0
8 + Aktivierte Eigenleistungen (471)	0	0	0	0	0	0
9 +/- Bestandsveränderungen (472)	0	0	0	0	0	0
10 = Ordentliche Erträge (= Zeilen 1 bis 9)	128.025	117.200	116.800	118.000	119.200	120.400
11 Personalaufwendungen (50)	0	0	0	0	0	0
12 + Versorgungsaufwendungen (51)	0	0	0	0	0	0
13 + Aufwendungen für Sach- und Dienstleistungen (52)	160.148	212.600	219.100	222.300	225.500	228.800
14 + Bilanzielle Abschreibungen (57)	26.232	26.200	26.200	26.200	26.200	25.600
15 + Transferaufwendungen (53)	0	0	0	0	0	0
16 + Sonstige ordentliche Aufwendungen (54)	51.793	51.300	54.800	55.400	56.000	56.600
17 davon Verfügungsmittel (54293)	0	0	0	0	0	0
18 = Ordentliche Aufwendungen (= Zeilen 11 bis 16)	238.173	290.100	300.100	303.900	307.700	311.000
19 = Ergebnis der lfd. Verwaltungstätigkeit (= Zeilen 10 und 18)	110.148-	172.900-	183.300-	185.900-	188.500-	190.600-
20 + Finanzerträge (46)	0	0	0	0	0	0
21 - Zinsen und sonstige Finanzaufwendungen (55)	0	0	0	0	0	0
22 = Finanzergebnis (=Zeilen 20 und 21)	0	0	0	0	0	0
23 = Ordentliches Ergebnis (= Zeilen 19 und 22)	110.148-	172.900-	183.300-	185.900-	188.500-	190.600-
24 + Außerordentliche Erträge (49)	0	0	0	0	0	0
25 - Außerordentliche Aufwendungen (59)	0	0	0	0	0	0
26 = Außerordentliches Ergebnis (= Zeilen 24 und 25)	0	0	0	0	0	0
27 = Ergebnis vor Berücksichtigung der internen Leistungsbeziehungen	110.148-	172.900-	183.300-	185.900-	188.500-	190.600-
28 + Erträge aus internen Leistungsbeziehungen (48)	111.748	174.500	184.900	187.500	190.100	192.200
29 - Aufwendungen aus internen Leistungsbeziehungen (58)	1.600	1.600	1.600	1.600	1.600	1.600
30 = Ergebnis (= Zeilen 27,28 und 29)	0	0	0	0	0	0

Teilhaushalt 2024

Produktbereich 42 Sportförderung
 Produktgruppe 424 Sportstätten und Bäder
 Produkt 424001 Großsporthalle

Teilfinanzplan - A. Zahlungsübersicht

Ein- und Auszahlungsarten	Ergebnis 2022 1	Ansatz 2023 2	Ansatz 2024 3	Verpfl. Erm. 4	Planung 2025 5	Planung 2026 6	Planung 2027 7
Einzahlungen aus laufender Verwaltungstätigkeit							
1 Steuern und ähnliche Abgaben (60)	0	0	0	0	0	0	0
2 + Zuwendungen und allg. Umlagen (61)	20.000	20.000	20.000	0	20.000	20.000	20.000
3 + Sonstige Transfereinzahlungen (62)	0	0	0	0	0	0	0
4 + Öffentlich-rechtliche Leistungsentgelte (63)	30.822	34.000	34.000	0	34.500	35.000	35.500
5 + Privatrechtliche Leistungsentgelte (641,642,646)	58.888	47.500	47.500	0	48.200	48.900	49.600
6 + Kostenerstattungen, Kostenumlagen (648)	7.640	1.000	1.000	0	1.000	1.000	1.000
7 + Sonstige Einzahlungen (65)	0	0	0	0	0	0	0
8 + Zinsen und sonstige Finanzeinzahlungen (66)	0	0	0	0	0	0	0
9 = Einzahlungen aus laufender Verwaltungstätigkeit (= Zeilen 1 bis 8)	117.350	102.500	102.500	0	103.700	104.900	106.100
Auszahlungen aus laufender Verwaltungstätigkeit							
10 Personalauszahlungen (70)	0	0	0	0	0	0	0
11 + Versorgungsauszahlungen (71)	0	0	0	0	0	0	0
12 + Auszahlungen für Sach- und Dienstleistungen (72)	182.802	212.600	219.100	0	222.300	225.500	228.800
13 + Zinsen und sonstige Finanzauszahlungen (75)	0	0	0	0	0	0	0
14 + Transferauszahlungen (73)	0	0	0	0	0	0	0
15 + Sonstige Auszahlungen (74)	51.431	51.300	54.800	0	55.400	56.000	56.600
16 = Auszahlungen aus laufender Verwaltungstätigkeit (= Zeilen 10 bis 15)	234.233	263.900	273.900	0	277.700	281.500	285.400
17 = Saldo aus laufender Verwaltungstätigkeit (= Zeilen 9 und 16)	116.883-	161.400-	171.400-	0	174.000-	176.600-	179.300-

Teilhaushalt 2024

Produktbereich 42 Sportförderung
 Produktgruppe 424 Sportstätten und Bäder
 Produkt 424001 Großsporthalle

Teilfinanzplan - A. Zahlungsübersicht

Ein- und Auszahlungsarten	Ergebnis 2022 1	Ansatz 2023 2	Ansatz 2024 3	Verpfl. Erm. 4	Planung 2025 5	Planung 2026 6	Planung 2027 7
Einzahlungen aus Investitionstätigkeit							
18 aus Zuweisungen und Zuschüssen Inv. und Inv.Förderungsmaßnahmen (681)	0	0	0	0	0	0	0
19 aus der Veräußerung von Grundstücken und Gebäuden (682)	0	0	0	0	0	0	0
20 aus der Veräußerung von beweglichem Anlagevermögen (683)	0	0	0	0	0	0	0
21 aus Veräußerung v. Finanzanlagen (684)	0	0	0	0	0	0	0
22 aus der Abwicklung von Baumaßn. (685)	0	0	0	0	0	0	0
23 aus Rückflüssen (a.Investitionen u. Inv. Förderungsmaßnahmen Dritter) (686)	0	0	0	0	0	0	0
24 aus Beiträgen u. ä. Entgelten (688)	0	0	0	0	0	0	0
25 sonstige Investitionseinzahlungen (687,689)	0	0	0	0	0	0	0
26 = Summe der investiven Einzahlungen (= Zeilen 18 bis 25)	0	0	0	0	0	0	0
Auszahlungen aus Investitionstätigkeit							
27 für Zuweisungen und Zuschüssen f. Inv. und Inv.Förderungsmaßnahmen (781)	0	0	0	0	0	0	0
28 für den Erwerb von Grundstücken und Gebäuden (782)	0	0	0	0	0	0	0
29 für den Erwerb von beweglichem Anlagevermögen (783)	2.619	1.800	800	0	800	800	800
30 für den Erwerb von Finanzanlagen (784)	0	0	0	0	0	0	0
31 für Baumaßnahmen (785)	0	0	0	0	0	0	0
32 für die Gewährung von Ausleihungen (für Investitionen und Investitionsförderungsmaßnahmen Dritter) (786)	0	0	0	0	0	0	0
33 Sonstige Investitionsauszahlungen (787,788,789)	0	0	0	0	0	0	0
34 = Summe der investiven Auszahlungen (= Zeilen 27 bis 33)	2.619	1.800	800	0	800	800	800
35 = Saldo der Investitionstätigkeit (= Zeilen 26 und 34)	2.619-	1.800-	800-	0	800-	800-	800-

Teilhaushalt 2024

Produktbereich 42 Sportförderung
 Produktgruppe 424 Sportstätten und Bäder
 Produkt 424001 Großsporthalle

Teilfinanzplan - A. Zahlungsübersicht							
35a = Einzahlungen aus fremden Finanzmitteln	0	-----	-----	-----	-----	-----	-----
35b = Auszahlungen aus fremden Finanzmitteln	0	-----	-----	-----	-----	-----	-----
35c = Saldo aus fremden Finanzmitteln	0	-----	-----	-----	-----	-----	-----
36 = Finanzmittelüberschuss/-fehlbetrag	119.502-	163.200-	172.200-	0	174.800-	177.400-	180.100-
37 + Aufnahme v. Krediten f. Investitionen und Investitionsförderungsmaßn. (692)	0	0	0	0	0	0	0
38 + Einzahlungen aus Rückflüssen von Darlehen aus Anlage liquider Mittel (695)	0	0	0	0	0	0	0
39 - Tilgungv. Krediten f. Investitionen und Investitionsförderungsmaßn. (792)	0	0	0	0	0	0	0
40 - Auszahlungen aus Gewährung von Darlehen zur Anlage liquider Mittel (795)	0	0	0	0	0	0	0
41 = Saldo aus Finanzierungstätigkeit	0	0	0	0	0	0	0

Teilhaushalt 2024

Produktbereich 42 Sportförderung
 Produktgruppe 424 Sportstätten und Bäder
 Produkt 424001 **Großsporthalle**

Teilfinanzplan - B. Planung einzelner Investitionsmaßnahmen

Investitionsmaßnahmen	Ergebnis 2022	Ansatz 2023	Ansatz 2024	Planung 2025	Planung 2026	Planung 2027	bisher be- reitetgestellt
	1	2	Verpfl.Er gesamt	Verpfl.Erm. 2025	Verpfl.Erm. 2026	Verpfl.Erm. 2027	Gesamt Einz./Ausz.
			3	4	5	6	7
Investitionsmaßnahmen unterhalb der festgesetzten Wertgrenzen							
Summe der investiven Einzahlungen	0	0	0	0	0	0	0
			-	-	-	-	0
Summe der investiven Auszahlungen	2.619	1.800	800	800	800	800	4.419
			0	0	0	0	7.619
Saldo (Einzahlungen ./ Auszahlungen)	2.619-	1.800-	800-	800-	800-	800-	4.419-
			-	-	-	-	7.619-

Teilhaushalt 2024

Produktbereich	51	Räumliche Planung und Entwicklung
Produktgruppe	511	Räumliche Planungs- und Entwicklungsmaßnahmen
Produkt	511000	Bauleitplanung

Allgemeine Angaben

zuständiger Fachbereich	3000 Ordnungsamt
verantwortlich	Sina Bumann
Beschreibung	Nachweis der Personalkosten für die Bauleitplanung
Auftragsgrundlage	Stellenplan der Gemeinde; Tarifvertrag öffentlicher Dienst (TVÖD); Bundesbesoldungsgesetz (BBesG) Vertrag zwischen dem Amt Lensahn und der Gemeinde Lensahn über die Geschäftsführung des Amtes Lensahn
Zielgruppe	Mitarbeiterinnen und Mitarbeiter der Gemeinde Lensahn
Ziele	genaue Zuordnung der Personalkosten für Einrichtungen

Teilhaushalt 2024

Produktbereich 51 Räumliche Planung und Entwicklung
 Produktgruppe 511 Räumliche Planungs- und Entwicklungsmaßnahmen
 Produkt 511000 Bauleitplanung

Teilergebnisplan

Ertrags- und Aufwandsarten	Ergebnis 2022 1	Ansatz 2023 2	Ansatz 2024 3	Planung 2025 4	Planung 2026 5	Planung 2027 6
1 Steuern und ähnliche Abgaben (40)	0	0	0	0	0	0
2 + Zuwendungen und allgemeine Umlagen (41)	0	0	0	0	0	0
3 + Sonstige Transfererträge (42)	0	0	0	0	0	0
4 + Öffentlich-rechtliche Leistungsentgelte (43)	1.340	400	1.000	1.000	1.000	1.000
5 + Privatrechtliche Leistungsentgelte (441,442,446)	0	100	100	100	100	100
6 + Kostenerstattungen und Kostenumlagen (448)	0	0	0	0	0	0
7 + Sonstige ordentliche Erträge (45)	0	0	0	0	0	0
8 + Aktivierte Eigenleistungen (471)	0	0	0	0	0	0
9 +/- Bestandsveränderungen (472)	0	0	0	0	0	0
10 = Ordentliche Erträge (= Zeilen 1 bis 9)	1.340	500	1.100	1.100	1.100	1.100
11 Personalaufwendungen (50)	0	0	0	0	0	0
12 + Versorgungsaufwendungen (51)	0	0	0	0	0	0
13 + Aufwendungen für Sach- und Dienstleistungen (52)	0	1.000	1.000	500	500	500
14 + Bilanzielle Abschreibungen (57)	0	0	0	0	0	0
15 + Transferaufwendungen (53)	0	0	0	0	0	0
16 + Sonstige ordentliche Aufwendungen (54)	47.053	50.200	52.300	53.100	53.900	54.700
17 davon Verfügungsmittel (54293)	0	0	0	0	0	0
18 = Ordentliche Aufwendungen (= Zeilen 11 bis 16)	47.053	51.200	53.300	53.600	54.400	55.200
19 = Ergebnis der lfd. Verwaltungstätigkeit (= Zeilen 10 und 18)	45.713-	50.700-	52.200-	52.500-	53.300-	54.100-
20 + Finanzerträge (46)	0	0	0	0	0	0
21 - Zinsen und sonstige Finanzaufwendungen (55)	0	0	0	0	0	0
22 = Finanzergebnis (=Zeilen 20 und 21)	0	0	0	0	0	0
23 = Ordentliches Ergebnis (= Zeilen 19 und 22)	45.713-	50.700-	52.200-	52.500-	53.300-	54.100-
24 + Außerordentliche Erträge (49)	0	0	0	0	0	0
25 - Außerordentliche Aufwendungen (59)	0	0	0	0	0	0
26 = Außerordentliches Ergebnis (= Zeilen 24 und 25)	0	0	0	0	0	0
27 = Ergebnis vor Berücksichtigung der internen Leistungsbeziehungen	45.713-	50.700-	52.200-	52.500-	53.300-	54.100-
28 + Erträge aus internen Leistungsbeziehungen (48)	0	0	0	0	0	0
29 - Aufwendungen aus internen Leistungsbeziehungen (58)	2.000	2.000	2.000	2.000	2.000	2.000
30 = Ergebnis (= Zeilen 27,28 und 29)	47.713-	52.700-	54.200-	54.500-	55.300-	56.100-

Teilhaushalt 2024

Produktbereich 51 Räumliche Planung und Entwicklung
 Produktgruppe 511 Räumliche Planungs- und Entwicklungsmaßnahmen
 Produkt 511000 Bauleitplanung

Teilfinanzplan - A. Zahlungsübersicht

Ein- und Auszahlungsarten	Ergebnis 2022 1	Ansatz 2023 2	Ansatz 2024 3	Verpfl. Erm. 4	Planung 2025 5	Planung 2026 6	Planung 2027 7
Einzahlungen aus laufender Verwaltungstätigkeit							
1 Steuern und ähnliche Abgaben (60)	0	0	0	0	0	0	0
2 + Zuwendungen und allg. Umlagen (61)	0	0	0	0	0	0	0
3 + Sonstige Transfereinzahlungen (62)	0	0	0	0	0	0	0
4 + Öffentlich-rechtliche Leistungsentgelte (63)	1.350	400	1.000	0	1.000	1.000	1.000
5 + Privatrechtliche Leistungsentgelte (641,642,646)	0	100	100	0	100	100	100
6 + Kostenerstattungen,Kostenumlagen (648)	0	0	0	0	0	0	0
7 + Sonstige Einzahlungen (65)	0	0	0	0	0	0	0
8 + Zinsen und sonstige Finanzeinzahlungen (66)	0	0	0	0	0	0	0
9 = Einzahlungen aus laufender Verwaltungstätigkeit (= Zeilen 1 bis 8)	1.350	500	1.100	0	1.100	1.100	1.100
Auszahlungen aus laufender Verwaltungstätigkeit							
10 Personalauszahlungen (70)	0	0	0	0	0	0	0
11 + Versorgungsauszahlungen (71)	0	0	0	0	0	0	0
12 + Auszahlungen für Sach- und Dienstleistungen (72)	0	1.000	1.000	0	500	500	500
13 + Zinsen und sonstige Finanzauszahlungen (75)	0	0	0	0	0	0	0
14 + Transferauszahlungen (73)	0	0	0	0	0	0	0
15 + Sonstige Auszahlungen (74)	65.122	50.200	52.300	0	53.100	53.900	54.700
16 = Auszahlungen aus laufender Verwaltungstätigkeit (= Zeilen 10 bis 15)	65.122	51.200	53.300	0	53.600	54.400	55.200
17 = Saldo aus laufender Verwaltungstätigkeit (= Zeilen 9 und 16)	63.772-	50.700-	52.200-	0	52.500-	53.300-	54.100-

Teilhaushalt 2024

Produktbereich 51 Räumliche Planung und Entwicklung
 Produktgruppe 511 Räumliche Planungs- und Entwicklungsmaßnahmen
 Produkt 511000 Bauleitplanung

Teilfinanzplan - A. Zahlungsübersicht

Ein- und Auszahlungsarten	Ergebnis 2022 1	Ansatz 2023 2	Ansatz 2024 3	Verpfl. Erm. 4	Planung 2025 5	Planung 2026 6	Planung 2027 7
Einzahlungen aus Investitionstätigkeit							
18 aus Zuweisungen und Zuschüssen Inv. und Inv.Förderungsmaßnahmen (681)	0	0	0	0	0	0	0
19 aus der Veräußerung von Grundstücken und Gebäuden (682)	0	0	0	0	0	0	0
20 aus der Veräußerung von beweglichem Anlagevermögen (683)	0	0	0	0	0	0	0
21 aus Veräußerung v. Finanzanlagen (684)	0	0	0	0	0	0	0
22 aus der Abwicklung von Baumaßn. (685)	0	0	0	0	0	0	0
23 aus Rückflüssen (a.Investitionen u. Inv. Förderungsmaßnahmen Dritter) (686)	0	0	0	0	0	0	0
24 aus Beiträgen u. ä. Entgelten (688)	0	0	0	0	0	0	0
25 sonstige Investitionseinzahlungen (687,689)	0	0	0	0	0	0	0
26 = Summe der investiven Einzahlungen (= Zeilen 18 bis 25)	0	0	0	0	0	0	0
Auszahlungen aus Investitionstätigkeit							
27 für Zuweisungen und Zuschüssen f. Inv. und Inv.Förderungsmaßnahmen (781)	0	0	0	0	0	0	0
28 für den Erwerb von Grundstücken und Gebäuden (782)	0	0	0	0	0	0	0
29 für den Erwerb von beweglichem Anlagevermögen (783)	0	0	0	0	0	0	0
30 für den Erwerb von Finanzanlagen (784)	0	0	0	0	0	0	0
31 für Baumaßnahmen (785)	0	0	0	0	0	0	0
32 für die Gewährung von Ausleihungen (für Investitionen und Investitionsförderungsmaßnahmen Dritter) (786)	0	0	0	0	0	0	0
33 Sonstige Investitionsauszahlungen (787,788,789)	0	0	0	0	0	0	0
34 = Summe der investiven Auszahlungen (= Zeilen 27 bis 33)	0	0	0	0	0	0	0
35 = Saldo der Investitionstätigkeit (= Zeilen 26 und 34)	0	0	0	0	0	0	0

Teilhaushalt 2024

Produktbereich 51 Räumliche Planung und Entwicklung
 Produktgruppe 511 Räumliche Planungs- und Entwicklungsmaßnahmen
 Produkt 511000 Bauleitplanung

Teilfinanzplan - A. Zahlungsübersicht							
35a = Einzahlungen aus fremden Finanzmitteln	0	-----	-----	-----	-----	-----	-----
35b = Auszahlungen aus fremden Finanzmitteln	0	-----	-----	-----	-----	-----	-----
35c = Saldo aus fremden Finanzmitteln	0	-----	-----	-----	-----	-----	-----
36 = Finanzmittelüberschuss/-fehlbetrag	63.772-	50.700-	52.200-	0	52.500-	53.300-	54.100-
37 + Aufnahme v. Krediten f. Investitionen und Investitionsförderungsmaßn. (692)	0	0	0	0	0	0	0
38 + Einzahlungen aus Rückflüssen von Darlehen aus Anlage liquider Mittel (695)	0	0	0	0	0	0	0
39 - Tilgungv. Krediten f. Investitionen und Investitionsförderungsmaßn. (792)	0	0	0	0	0	0	0
40 - Auszahlungen aus Gewährung von Darlehen zur Anlage liquider Mittel (795)	0	0	0	0	0	0	0
41 = Saldo aus Finanzierungstätigkeit	0	0	0	0	0	0	0

Teilhaushalt 2024

Produktbereich 51 Räumliche Planung und Entwicklung
 Produktgruppe 511 Räumliche Planungs- und Entwicklungsmaßnahmen
 Produkt 511000 **Bauleitplanung**

Teilfinanzplan - B. Planung einzelner Investitionsmaßnahmen

Investitionsmaßnahmen	Ergebnis 2022	Ansatz 2023	Ansatz 2024	Planung 2025	Planung 2026	Planung 2027	bisher be- reitetgestellt
	1	2	Verpfl.Er gesamt	Verpfl.Erm. 2025	Verpfl.Erm. 2026	Verpfl.Erm. 2027	
			3	4	5	6	7
Investitionsmaßnahmen unterhalb der festgesetzten Wertgrenzen							
Summe der investiven Einzahlungen	0	0	0	0	0	0	0
			-	-	-	-	0
Summe der investiven Auszahlungen	0	0	0	0	0	0	0
			0	0	0	0	0
Saldo (Einzahlungen ./ Auszahlungen)	0	0	0	0	0	0	0
			-	-	-	-	0

Teilhaushalt 2024

Produktbereich	52	Bauen und Wohnen
Produktgruppe	521	Bau- und Grundstücksordnung
Produkt	521000	Bauordnung

Allgemeine Angaben

zuständiger Fachbereich	3000 Ordnungsamt
verantwortlich	Franziska Möding
Beschreibung	Antragsannahme und Weiterleitung von Bauanträgen; Erteilung des gemeindlichen Verzichts auf Vorkaufsrechte
Auftragsgrundlage	Stellenplan der Gemeinde; Tarifvertrag öffentlicher Dienst (TVÖD); Bundesbesoldungsgesetz (BBesG) Vertrag zwischen dem Amt Lensahn und der Gemeinde Lensahn über die Geschäftsführung des Amtes Lensahn
Zielgruppe	Mitarbeiterinnen und Mitarbeiter der Gemeinde Lensahn
Ziele	genaue Zuordnung der Personalkosten für Einrichtungen

Teilhaushalt 2024

Produktbereich 52 Bauen und Wohnen
 Produktgruppe 521 Bau- und Grundstücksordnung
 Produkt 521000 Bauordnung

Teilergebnisplan

Ertrags- und Aufwandsarten	Ergebnis 2022 1	Ansatz 2023 2	Ansatz 2024 3	Planung 2025 4	Planung 2026 5	Planung 2027 6
1 Steuern und ähnliche Abgaben (40)	0	0	0	0	0	0
2 + Zuwendungen und allgemeine Umlagen (41)	0	0	0	0	0	0
3 + Sonstige Transfererträge (42)	0	0	0	0	0	0
4 + Öffentlich-rechtliche Leistungsentgelte (43)	0	0	0	0	0	0
5 + Privatrechtliche Leistungsentgelte (441,442,446)	0	100	100	100	100	100
6 + Kostenerstattungen und Kostenumlagen (448)	0	0	0	0	0	0
7 + Sonstige ordentliche Erträge (45)	0	0	0	0	0	0
8 + Aktivierte Eigenleistungen (471)	0	0	0	0	0	0
9 +/- Bestandsveränderungen (472)	0	0	0	0	0	0
10 = Ordentliche Erträge (= Zeilen 1 bis 9)	0	100	100	100	100	100
11 Personalaufwendungen (50)	0	0	0	0	0	0
12 + Versorgungsaufwendungen (51)	0	0	0	0	0	0
13 + Aufwendungen für Sach- und Dienstleistungen (52)	0	400	400	100	100	100
14 + Bilanzielle Abschreibungen (57)	0	0	0	0	0	0
15 + Transferaufwendungen (53)	0	0	0	0	0	0
16 + Sonstige ordentliche Aufwendungen (54)	9.347	11.900	12.800	13.000	13.200	13.400
17 davon Verfügungsmittel (54293)	0	0	0	0	0	0
18 = Ordentliche Aufwendungen (= Zeilen 11 bis 16)	9.347	12.300	13.200	13.100	13.300	13.500
19 = Ergebnis der lfd. Verwaltungstätigkeit (= Zeilen 10 und 18)	9.347-	12.200-	13.100-	13.000-	13.200-	13.400-
20 + Finanzerträge (46)	0	0	0	0	0	0
21 - Zinsen und sonstige Finanzaufwendungen (55)	0	0	0	0	0	0
22 = Finanzergebnis (=Zeilen 20 und 21)	0	0	0	0	0	0
23 = Ordentliches Ergebnis (= Zeilen 19 und 22)	9.347-	12.200-	13.100-	13.000-	13.200-	13.400-
24 + Außerordentliche Erträge (49)	0	0	0	0	0	0
25 - Außerordentliche Aufwendungen (59)	0	0	0	0	0	0
26 = Außerordentliches Ergebnis (= Zeilen 24 und 25)	0	0	0	0	0	0
27 = Ergebnis vor Berücksichtigung der internen Leistungsbeziehungen	9.347-	12.200-	13.100-	13.000-	13.200-	13.400-
28 + Erträge aus internen Leistungsbeziehungen (48)	0	0	0	0	0	0
29 - Aufwendungen aus internen Leistungsbeziehungen (58)	1.600	1.600	1.600	1.600	1.600	1.600
30 = Ergebnis (= Zeilen 27,28 und 29)	10.947-	13.800-	14.700-	14.600-	14.800-	15.000-

Teilhaushalt 2024

Produktbereich 52 Bauen und Wohnen
 Produktgruppe 521 Bau- und Grundstücksordnung
 Produkt 521000 Bauordnung

Teilfinanzplan - A. Zahlungsübersicht

Ein- und Auszahlungsarten	Ergebnis 2022 1	Ansatz 2023 2	Ansatz 2024 3	Verpfl. Erm. 4	Planung 2025 5	Planung 2026 6	Planung 2027 7
Einzahlungen aus laufender Verwaltungstätigkeit							
1 Steuern und ähnliche Abgaben (60)	0	0	0	0	0	0	0
2 + Zuwendungen und allg. Umlagen (61)	0	0	0	0	0	0	0
3 + Sonstige Transfereinzahlungen (62)	0	0	0	0	0	0	0
4 + Öffentlich-rechtliche Leistungsentgelte (63)	0	0	0	0	0	0	0
5 + Privatrechtliche Leistungsentgelte (641,642,646)	0	100	100	0	100	100	100
6 + Kostenerstattungen,Kostenumlagen (648)	0	0	0	0	0	0	0
7 + Sonstige Einzahlungen (65)	0	0	0	0	0	0	0
8 + Zinsen und sonstige Finanzeinzahlungen (66)	0	0	0	0	0	0	0
9 = Einzahlungen aus laufender Verwaltungstätigkeit (= Zeilen 1 bis 8)	0	100	100	0	100	100	100
Auszahlungen aus laufender Verwaltungstätigkeit							
10 Personalauszahlungen (70)	0	0	0	0	0	0	0
11 + Versorgungsauszahlungen (71)	0	0	0	0	0	0	0
12 + Auszahlungen für Sach- und Dienstleistungen (72)	0	400	400	0	100	100	100
13 + Zinsen und sonstige Finanzauszahlungen (75)	0	0	0	0	0	0	0
14 + Transferauszahlungen (73)	0	0	0	0	0	0	0
15 + Sonstige Auszahlungen (74)	9.942	11.900	12.800	0	13.000	13.200	13.400
16 = Auszahlungen aus laufender Verwaltungstätigkeit (= Zeilen 10 bis 15)	9.942	12.300	13.200	0	13.100	13.300	13.500
17 = Saldo aus laufender Verwaltungstätigkeit (= Zeilen 9 und 16)	9.942-	12.200-	13.100-	0	13.000-	13.200-	13.400-

Teilhaushalt 2024

Produktbereich 52 Bauen und Wohnen
 Produktgruppe 521 Bau- und Grundstücksordnung
 Produkt 521000 Bauordnung

Teilfinanzplan - A. Zahlungsübersicht

Ein- und Auszahlungsarten	Ergebnis 2022 1	Ansatz 2023 2	Ansatz 2024 3	Verpfl. Erm. 4	Planung 2025 5	Planung 2026 6	Planung 2027 7
Einzahlungen aus Investitionstätigkeit							
18 aus Zuweisungen und Zuschüssen Inv. und Inv.Förderungsmaßnahmen (681)	0	0	0	0	0	0	0
19 aus der Veräußerung von Grundstücken und Gebäuden (682)	0	0	0	0	0	0	0
20 aus der Veräußerung von beweglichem Anlagevermögen (683)	0	0	0	0	0	0	0
21 aus Veräußerung v. Finanzanlagen (684)	0	0	0	0	0	0	0
22 aus der Abwicklung von Baumaßn. (685)	0	0	0	0	0	0	0
23 aus Rückflüssen (a.Investitionen u. Inv. Förderungsmaßnahmen Dritter) (686)	0	0	0	0	0	0	0
24 aus Beiträgen u. ä. Entgelten (688)	0	0	0	0	0	0	0
25 sonstige Investitionseinzahlungen (687,689)	0	0	0	0	0	0	0
26 = Summe der investiven Einzahlungen (= Zeilen 18 bis 25)	0	0	0	0	0	0	0
Auszahlungen aus Investitionstätigkeit							
27 für Zuweisungen und Zuschüssen f. Inv. und Inv.Förderungsmaßnahmen (781)	0	0	0	0	0	0	0
28 für den Erwerb von Grundstücken und Gebäuden (782)	0	0	0	0	0	0	0
29 für den Erwerb von beweglichem Anlagevermögen (783)	0	0	0	0	0	0	0
30 für den Erwerb von Finanzanlagen (784)	0	0	0	0	0	0	0
31 für Baumaßnahmen (785)	0	0	0	0	0	0	0
32 für die Gewährung von Ausleihungen (für Investitionen und Investitionsförderungsmaßnahmen Dritter) (786)	0	0	0	0	0	0	0
33 Sonstige Investitionsauszahlungen (787,788,789)	0	0	0	0	0	0	0
34 = Summe der investiven Auszahlungen (= Zeilen 27 bis 33)	0	0	0	0	0	0	0
35 = Saldo der Investitionstätigkeit (= Zeilen 26 und 34)	0	0	0	0	0	0	0

Teilhaushalt 2024

Produktbereich 52 Bauen und Wohnen
 Produktgruppe 521 Bau- und Grundstücksordnung
Produkt 521000 Bauordnung

Teilfinanzplan - A. Zahlungsübersicht							
35a = Einzahlungen aus fremden Finanzmitteln	0	-----	-----	-----	-----	-----	-----
35b = Auszahlungen aus fremden Finanzmitteln	0	-----	-----	-----	-----	-----	-----
35c = Saldo aus fremden Finanzmitteln	0	-----	-----	-----	-----	-----	-----
36 = Finanzmittelüberschuss/-fehlbetrag	9.942-	12.200-	13.100-	0	13.000-	13.200-	13.400-
37 + Aufnahme v. Krediten f. Investitionen und Investitionsförderungsmaßn. (692)	0	0	0	0	0	0	0
38 + Einzahlungen aus Rückflüssen von Darlehen aus Anlage liquider Mittel (695)	0	0	0	0	0	0	0
39 - Tilgungv. Krediten f. Investitionen und Investitionsförderungsmaßn. (792)	0	0	0	0	0	0	0
40 - Auszahlungen aus Gewährung von Darlehen zur Anlage liquider Mittel (795)	0	0	0	0	0	0	0
41 = Saldo aus Finanzierungstätigkeit	0	0	0	0	0	0	0

Teilhaushalt 2024

Produktbereich 52 Bauen und Wohnen
 Produktgruppe 521 Bau- und Grundstücksordnung
 Produkt 521000 **Bauordnung**

Teilfinanzplan - B. Planung einzelner Investitionsmaßnahmen

Investitionsmaßnahmen	Ergebnis 2022	Ansatz 2023	Ansatz 2024	Planung 2025	Planung 2026	Planung 2027	bisher be- reitetgestellt
	1	2	Verpfl.Er gesamt 3	Verpfl.Erm. 2025 4	Verpfl.Erm. 2026 5	Verpfl.Erm. 2027 6	Gesamt Einz./Ausz. 7
Investitionsmaßnahmen unterhalb der festgesetzten Wertgrenzen							
Summe der investiven Einzahlungen	0	0	0 -	0 -	0 -	0 -	0 0
Summe der investiven Auszahlungen	0	0	0 0	0 0	0 0	0 0	0 0
Saldo (Einzahlungen ./ Auszahlungen)	0	0	0 -	0 -	0 -	0 -	0 0

Teilhaushalt 2024

Produktbereich	53	Ver- und Entsorgung
Produktgruppe	534	Fernwärmeversorgung
Produkt	534000	Fernwärmeversorgung

Allgemeine Angaben

zuständiger Fachbereich	1000 Hauptamt
verantwortlich	Franziska Ceylan
Beschreibung	<p>Versorgung mit Heizenergie aus regenerativen Trägern (derzeit naturbelassene Holzhackschnitzel und Solaranlagen) für</p> <ul style="list-style-type: none"> - Gemeinschaftsschule Lensahn und der Sporthallen - des Waldschwimmbades Lensahn - der benachbarten öffentlichen und privaten Einrichtungen, soweit Kapazitäten vorhanden sind
Auftragsgrundlage	<p>Öffentlich-rechtlicher Vertrag vom 29.10.2009 Organisationssatzung vom 01.11.2009</p>
Zielgruppe	Energiebetriebe Amt Lensahn (EAL)
Ziele	<p>Sicherung der Versorgung Erhebung eines angemessenen Entgelts</p>

Teilhaushalt 2024

Produktbereich 53 Ver- und Entsorgung
 Produktgruppe 534 Fernwärmeversorgung
 Produkt 534000 Fernwärmeversorgung

Teilergebnisplan

Ertrags- und Aufwandsarten	Ergebnis 2022 1	Ansatz 2023 2	Ansatz 2024 3	Planung 2025 4	Planung 2026 5	Planung 2027 6
1 Steuern und ähnliche Abgaben (40)	0	0	0	0	0	0
2 + Zuwendungen und allgemeine Umlagen (41)	0	0	0	0	0	0
3 + Sonstige Transfererträge (42)	0	0	0	0	0	0
4 + Öffentlich-rechtliche Leistungsentgelte (43)	0	0	0	0	0	0
5 + Privatrechtliche Leistungsentgelte (441,442,446)	7.061	0	0	0	0	0
6 + Kostenerstattungen und Kostenumlagen (448)	0	0	0	0	0	0
7 + Sonstige ordentliche Erträge (45)	0	0	0	0	0	0
8 + Aktivierte Eigenleistungen (471)	0	0	0	0	0	0
9 +/- Bestandsveränderungen (472)	0	0	0	0	0	0
10 = Ordentliche Erträge (= Zeilen 1 bis 9)	7.061	0	0	0	0	0
11 Personalaufwendungen (50)	0	0	0	0	0	0
12 + Versorgungsaufwendungen (51)	0	0	0	0	0	0
13 + Aufwendungen für Sach- und Dienstleistungen (52)	0	0	0	0	0	0
14 + Bilanzielle Abschreibungen (57)	0	0	0	0	0	0
15 + Transferaufwendungen (53)	0	0	0	0	0	0
16 + Sonstige ordentliche Aufwendungen (54)	1.415	0	0	0	0	0
17 davon Verfügungsmittel (54293)	0	0	0	0	0	0
18 = Ordentliche Aufwendungen (= Zeilen 11 bis 16)	1.415	0	0	0	0	0
19 = Ergebnis der lfd. Verwaltungstätigkeit (= Zeilen 10 und 18)	5.646	0	0	0	0	0
20 + Finanzerträge (46)	0	0	0	0	0	0
21 - Zinsen und sonstige Finanzaufwendungen (55)	0	0	0	0	0	0
22 = Finanzergebnis (=Zeilen 20 und 21)	0	0	0	0	0	0
23 = Ordentliches Ergebnis (= Zeilen 19 und 22)	5.646	0	0	0	0	0
24 + Außerordentliche Erträge (49)	0	0	0	0	0	0
25 - Außerordentliche Aufwendungen (59)	0	0	0	0	0	0
26 = Außerordentliches Ergebnis (= Zeilen 24 und 25)	0	0	0	0	0	0
27 = Ergebnis vor Berücksichtigung der internen Leistungsbeziehungen	5.646	0	0	0	0	0
28 + Erträge aus internen Leistungsbeziehungen (48)	0	0	0	0	0	0
29 - Aufwendungen aus internen Leistungsbeziehungen (58)	0	0	0	0	0	0
30 = Ergebnis (= Zeilen 27,28 und 29)	5.646	0	0	0	0	0

Teilhaushalt 2024

Produktbereich 53 Ver- und Entsorgung
 Produktgruppe 534 Fernwärmeversorgung
 Produkt 534000 Fernwärmeversorgung

Teilfinanzplan - A. Zahlungsübersicht

Ein- und Auszahlungsarten	Ergebnis 2022 1	Ansatz 2023 2	Ansatz 2024 3	Verpfl. Erm. 4	Planung 2025 5	Planung 2026 6	Planung 2027 7
Einzahlungen aus laufender Verwaltungstätigkeit							
1 Steuern und ähnliche Abgaben (60)	0	0	0	0	0	0	0
2 + Zuwendungen und allg. Umlagen (61)	0	0	0	0	0	0	0
3 + Sonstige Transfereinzahlungen (62)	0	0	0	0	0	0	0
4 + Öffentlich-rechtliche Leistungsentgelte (63)	0	0	0	0	0	0	0
5 + Privatrechtliche Leistungsentgelte (641,642,646)	7.061	0	0	0	0	0	0
6 + Kostenerstattungen,Kostenumlagen (648)	0	0	0	0	0	0	0
7 + Sonstige Einzahlungen (65)	0	0	0	0	0	0	0
8 + Zinsen und sonstige Finanzeinzahlungen (66)	0	0	0	0	0	0	0
9 = Einzahlungen aus laufender Verwaltungstätigkeit (= Zeilen 1 bis 8)	7.061	0	0	0	0	0	0
Auszahlungen aus laufender Verwaltungstätigkeit							
10 Personalauszahlungen (70)	0	0	0	0	0	0	0
11 + Versorgungsauszahlungen (71)	0	0	0	0	0	0	0
12 + Auszahlungen für Sach- und Dienstleistungen (72)	0	0	0	0	0	0	0
13 + Zinsen und sonstige Finanzauszahlungen (75)	0	0	0	0	0	0	0
14 + Transferauszahlungen (73)	0	0	0	0	0	0	0
15 + Sonstige Auszahlungen (74)	1.415	0	0	0	0	0	0
16 = Auszahlungen aus laufender Verwaltungstätigkeit (= Zeilen 10 bis 15)	1.415	0	0	0	0	0	0
17 = Saldo aus laufender Verwaltungstätigkeit (= Zeilen 9 und 16)	5.646	0	0	0	0	0	0

Teilhaushalt 2024

Produktbereich 53 Ver- und Entsorgung
 Produktgruppe 534 Fernwärmeversorgung
 Produkt 534000 Fernwärmeversorgung

Teilfinanzplan - A. Zahlungsübersicht

Ein- und Auszahlungsarten	Ergebnis 2022 1	Ansatz 2023 2	Ansatz 2024 3	Verpfl. Erm. 4	Planung 2025 5	Planung 2026 6	Planung 2027 7
Einzahlungen aus Investitionstätigkeit							
18 aus Zuweisungen und Zuschüssen Inv. und Inv.Förderungsmaßnahmen (681)	0	0	0	0	0	0	0
19 aus der Veräußerung von Grundstücken und Gebäuden (682)	0	0	0	0	0	0	0
20 aus der Veräußerung von beweglichem Anlagevermögen (683)	0	0	0	0	0	0	0
21 aus Veräußerung v. Finanzanlagen (684)	0	0	0	0	0	0	0
22 aus der Abwicklung von Baumaßn. (685)	0	0	0	0	0	0	0
23 aus Rückflüssen (a.Investitionen u. Inv. Förderungsmaßnahmen Dritter) (686)	0	0	0	0	0	0	0
24 aus Beiträgen u. ä. Entgelten (688)	0	0	0	0	0	0	0
25 sonstige Investitionseinzahlungen (687,689)	0	0	0	0	0	0	0
26 = Summe der investiven Einzahlungen (= Zeilen 18 bis 25)	0	0	0	0	0	0	0
Auszahlungen aus Investitionstätigkeit							
27 für Zuweisungen und Zuschüssen f. Inv. und Inv.Förderungsmaßnahmen (781)	0	0	0	0	0	0	0
28 für den Erwerb von Grundstücken und Gebäuden (782)	0	0	0	0	0	0	0
29 für den Erwerb von beweglichem Anlagevermögen (783)	0	0	0	0	0	0	0
30 für den Erwerb von Finanzanlagen (784)	0	0	0	0	0	0	0
31 für Baumaßnahmen (785)	0	0	0	0	0	0	0
32 für die Gewährung von Ausleihungen (für Investitionen und Investitionsförderungsmaßnahmen Dritter) (786)	0	0	0	0	0	0	0
33 Sonstige Investitionsauszahlungen (787,788,789)	0	0	0	0	0	0	0
34 = Summe der investiven Auszahlungen (= Zeilen 27 bis 33)	0	0	0	0	0	0	0
35 = Saldo der Investitionstätigkeit (= Zeilen 26 und 34)	0	0	0	0	0	0	0

Teilhaushalt 2024

Produktbereich 53 Ver- und Entsorgung
 Produktgruppe 534 Fernwärmeversorgung
 Produkt 534000 **Fernwärmeversorgung**

Teilfinanzplan - A. Zahlungsübersicht								
35a = Einzahlungen aus fremden Finanzmitteln	0	-----	-----	-----	-----	-----	-----	-----
35b = Auszahlungen aus fremden Finanzmitteln	0	-----	-----	-----	-----	-----	-----	-----
35c = Saldo aus fremden Finanzmitteln	0	-----	-----	-----	-----	-----	-----	-----
36 = Finanzmittelüberschuss/-fehlbetrag	5.646	0	0	0	0	0	0	0
37 + Aufnahme v. Krediten f. Investitionen und Investitionsförderungsmaßn. (692)	0	0	0	0	0	0	0	0
38 + Einzahlungen aus Rückflüssen von Darlehen aus Anlage liquider Mittel (695)	0	0	0	0	0	0	0	0
39 - Tilgungv. Krediten f. Investitionen und Investitionsförderungsmaßn. (792)	0	0	0	0	0	0	0	0
40 - Auszahlungen aus Gewährung von Darlehen zur Anlage liquider Mittel (795)	0	0	0	0	0	0	0	0
41 = Saldo aus Finanzierungstätigkeit	0	0	0	0	0	0	0	0

Teilhaushalt 2024

Produktbereich 53 Ver- und Entsorgung
 Produktgruppe 534 Fernwärmeversorgung
 Produkt 534000 **Fernwärmeversorgung**

Teilfinanzplan - B. Planung einzelner Investitionsmaßnahmen

Investitionsmaßnahmen	Ergebnis 2022	Ansatz 2023	Ansatz 2024	Planung 2025	Planung 2026	Planung 2027	bisher be- reitetgestellt
	1	2	Verpfl.Er gesamt	Verpfl.Erm. 2025	Verpfl.Erm. 2026	Verpfl.Erm. 2027	Gesamt Einz./Ausz.
			3	4	5	6	7
Investitionsmaßnahmen unterhalb der festgesetzten Wertgrenzen							
Summe der investiven Einzahlungen	0	0	0	0	0	0	0
			-	-	-	-	0
Summe der investiven Auszahlungen	0	0	0	0	0	0	0
			0	0	0	0	0
Saldo (Einzahlungen ./ Auszahlungen)	0	0	0	0	0	0	0
			-	-	-	-	0

Teilhaushalt 2024

Produktbereich	54	Verkehrsflächen und -anlagen, ÖPNV
Produktgruppe	541	Gemeindestraßen
Produkt	541000	Gemeindestraßen

Allgemeine Angaben

zuständiger Fachbereich	4000 Amt für Technik
verantwortlich	Ralf Köhn
Beschreibung	Nachweis der Personalkosten für die Gemeindestraßen
Auftragsgrundlage	Stellenplan der Gemeinde; Tarifvertrag öffentlicher Dienst (TVÖD); Bundesbesoldungsgesetz (BBesG) Vertrag zwischen dem Amt Lensahn und der Gemeinde Lensahn über die Geschäftsführung des Amtes Lensahn
Zielgruppe	Mitarbeiterinnen und Mitarbeiter der Gemeinde Lensahn
Ziele	genaue Zuordnung der Personalkosten für Einrichtungen

Teilhaushalt 2024

Produktbereich 54 Verkehrsflächen und -anlagen, ÖPNV
 Produktgruppe 541 Gemeindestraßen
 Produkt 541000 Gemeindestraßen

Teilergebnisplan

Ertrags- und Aufwandsarten	Ergebnis 2022 1	Ansatz 2023 2	Ansatz 2024 3	Planung 2025 4	Planung 2026 5	Planung 2027 6
1 Steuern und ähnliche Abgaben (40)	0	0	0	0	0	0
2 + Zuwendungen und allgemeine Umlagen (41)	0	0	0	0	0	0
3 + Sonstige Transfererträge (42)	0	0	0	0	0	0
4 + Öffentlich-rechtliche Leistungsentgelte (43)	0	0	0	0	0	0
5 + Privatrechtliche Leistungsentgelte (441,442,446)	0	100	100	100	100	100
6 + Kostenerstattungen und Kostenumlagen (448)	0	100	100	100	100	100
7 + Sonstige ordentliche Erträge (45)	0	0	0	0	0	0
8 + Aktivierte Eigenleistungen (471)	0	0	0	0	0	0
9 +/- Bestandsveränderungen (472)	0	0	0	0	0	0
10 = Ordentliche Erträge (= Zeilen 1 bis 9)	0	200	200	200	200	200
11 Personalaufwendungen (50)	0	0	0	0	0	0
12 + Versorgungsaufwendungen (51)	0	0	0	0	0	0
13 + Aufwendungen für Sach- und Dienstleistungen (52)	238	300	600	600	600	600
14 + Bilanzielle Abschreibungen (57)	0	0	0	0	0	0
15 + Transferaufwendungen (53)	0	0	0	0	0	0
16 + Sonstige ordentliche Aufwendungen (54)	9.918	26.000	28.700	29.100	29.500	29.900
17 davon Verfügungsmittel (54293)	0	0	0	0	0	0
18 = Ordentliche Aufwendungen (= Zeilen 11 bis 16)	10.156	26.300	29.300	29.700	30.100	30.500
19 = Ergebnis der lfd. Verwaltungstätigkeit (= Zeilen 10 und 18)	10.156-	26.100-	29.100-	29.500-	29.900-	30.300-
20 + Finanzerträge (46)	0	0	0	0	0	0
21 - Zinsen und sonstige Finanzaufwendungen (55)	0	0	0	0	0	0
22 = Finanzergebnis (=Zeilen 20 und 21)	0	0	0	0	0	0
23 = Ordentliches Ergebnis (= Zeilen 19 und 22)	10.156-	26.100-	29.100-	29.500-	29.900-	30.300-
24 + Außerordentliche Erträge (49)	0	0	0	0	0	0
25 - Außerordentliche Aufwendungen (59)	0	0	0	0	0	0
26 = Außerordentliches Ergebnis (= Zeilen 24 und 25)	0	0	0	0	0	0
27 = Ergebnis vor Berücksichtigung der internen Leistungsbeziehungen	10.156-	26.100-	29.100-	29.500-	29.900-	30.300-
28 + Erträge aus internen Leistungsbeziehungen (48)	0	0	0	0	0	0
29 - Aufwendungen aus internen Leistungsbeziehungen (58)	5.600	5.600	5.600	5.600	5.600	5.600
30 = Ergebnis (= Zeilen 27,28 und 29)	15.756-	31.700-	34.700-	35.100-	35.500-	35.900-

Teilhaushalt 2024

Produktbereich 54 Verkehrsflächen und -anlagen, ÖPNV
 Produktgruppe 541 Gemeindestraßen
 Produkt 541000 Gemeindestraßen

Teilfinanzplan - A. Zahlungsübersicht

Ein- und Auszahlungsarten	Ergebnis 2022 1	Ansatz 2023 2	Ansatz 2024 3	Verpfl. Erm. 4	Planung 2025 5	Planung 2026 6	Planung 2027 7
Einzahlungen aus laufender Verwaltungstätigkeit							
1 Steuern und ähnliche Abgaben (60)	0	0	0	0	0	0	0
2 + Zuwendungen und allg. Umlagen (61)	0	0	0	0	0	0	0
3 + Sonstige Transfereinzahlungen (62)	0	0	0	0	0	0	0
4 + Öffentlich-rechtliche Leistungsentgelte (63)	0	0	0	0	0	0	0
5 + Privatrechtliche Leistungsentgelte (641,642,646)	0	100	100	0	100	100	100
6 + Kostenerstattungen, Kostenumlagen (648)	0	100	100	0	100	100	100
7 + Sonstige Einzahlungen (65)	0	0	0	0	0	0	0
8 + Zinsen und sonstige Finanzeinzahlungen (66)	0	0	0	0	0	0	0
9 = Einzahlungen aus laufender Verwaltungstätigkeit (= Zeilen 1 bis 8)	0	200	200	0	200	200	200
Auszahlungen aus laufender Verwaltungstätigkeit							
10 Personalauszahlungen (70)	0	0	0	0	0	0	0
11 + Versorgungsauszahlungen (71)	0	0	0	0	0	0	0
12 + Auszahlungen für Sach- und Dienstleistungen (72)	238	300	600	0	600	600	600
13 + Zinsen und sonstige Finanzauszahlungen (75)	0	0	0	0	0	0	0
14 + Transferauszahlungen (73)	0	0	0	0	0	0	0
15 + Sonstige Auszahlungen (74)	9.124	26.000	28.700	0	29.100	29.500	29.900
16 = Auszahlungen aus laufender Verwaltungstätigkeit (= Zeilen 10 bis 15)	9.362	26.300	29.300	0	29.700	30.100	30.500
17 = Saldo aus laufender Verwaltungstätigkeit (= Zeilen 9 und 16)	9.362-	26.100-	29.100-	0	29.500-	29.900-	30.300-

Teilhaushalt 2024

Produktbereich 54 Verkehrsflächen und -anlagen, ÖPNV
 Produktgruppe 541 Gemeindestraßen
 Produkt 541000 Gemeindestraßen

Teilfinanzplan - A. Zahlungsübersicht

Ein- und Auszahlungsarten	Ergebnis 2022 1	Ansatz 2023 2	Ansatz 2024 3	Verpfl. Erm. 4	Planung 2025 5	Planung 2026 6	Planung 2027 7
Einzahlungen aus Investitionstätigkeit							
18 aus Zuweisungen und Zuschüssen Inv. und Inv.Förderungsmaßnahmen (681)	0	0	0	0	0	0	0
19 aus der Veräußerung von Grundstücken und Gebäuden (682)	0	0	0	0	0	0	0
20 aus der Veräußerung von beweglichem Anlagevermögen (683)	0	0	0	0	0	0	0
21 aus Veräußerung v. Finanzanlagen (684)	0	0	0	0	0	0	0
22 aus der Abwicklung von Baumaßn. (685)	0	0	0	0	0	0	0
23 aus Rückflüssen (a.Investitionen u. Inv. Förderungsmaßnahmen Dritter) (686)	0	0	0	0	0	0	0
24 aus Beiträgen u. ä. Entgelten (688)	0	0	0	0	0	0	0
25 sonstige Investitionseinzahlungen (687,689)	0	0	0	0	0	0	0
26 = Summe der investiven Einzahlungen (= Zeilen 18 bis 25)	0	0	0	0	0	0	0
Auszahlungen aus Investitionstätigkeit							
27 für Zuweisungen und Zuschüssen f. Inv. und Inv.Förderungsmaßnahmen (781)	0	0	0	0	0	0	0
28 für den Erwerb von Grundstücken und Gebäuden (782)	0	0	0	0	0	0	0
29 für den Erwerb von beweglichem Anlagevermögen (783)	0	0	11.000	0	0	0	0
30 für den Erwerb von Finanzanlagen (784)	0	0	0	0	0	0	0
31 für Baumaßnahmen (785)	0	0	0	0	0	0	0
32 für die Gewährung von Ausleihungen (für Investitionen und Investitionsförderungsmaßnahmen Dritter) (786)	0	0	0	0	0	0	0
33 Sonstige Investitionsauszahlungen (787,788,789)	0	0	0	0	0	0	0
34 = Summe der investiven Auszahlungen (= Zeilen 27 bis 33)	0	0	11.000	0	0	0	0
35 = Saldo der Investitionstätigkeit (= Zeilen 26 und 34)	0	0	11.000-	0	0	0	0

Teilhaushalt 2024

Produktbereich 54 Verkehrsflächen und -anlagen, ÖPNV
 Produktgruppe 541 Gemeindestraßen
 Produkt 541000 **Gemeindestraßen**

Teilfinanzplan - A. Zahlungsübersicht							
35a = Einzahlungen aus fremden Finanzmitteln	0	-----	-----	-----	-----	-----	-----
35b = Auszahlungen aus fremden Finanzmitteln	0	-----	-----	-----	-----	-----	-----
35c = Saldo aus fremden Finanzmitteln	0	-----	-----	-----	-----	-----	-----
36 = Finanzmittelüberschuss/-fehlbetrag	9.362-	26.100-	40.100-	0	29.500-	29.900-	30.300-
37 + Aufnahme v. Krediten f. Investitionen und Investitionsförderungsmaßn. (692)	0	0	0	0	0	0	0
38 + Einzahlungen aus Rückflüssen von Darlehen aus Anlage liquider Mittel (695)	0	0	0	0	0	0	0
39 - Tilgungv. Krediten f. Investitionen und Investitionsförderungsmaßn. (792)	0	0	0	0	0	0	0
40 - Auszahlungen aus Gewährung von Darlehen zur Anlage liquider Mittel (795)	0	0	0	0	0	0	0
41 = Saldo aus Finanzierungstätigkeit	0	0	0	0	0	0	0

Teilhaushalt 2024

Produktbereich 54 Verkehrsflächen und -anlagen, ÖPNV
 Produktgruppe 541 Gemeindestraßen
 Produkt 541000 **Gemeindestraßen**

Teilfinanzplan - B. Planung einzelner Investitionsmaßnahmen

Investitionsmaßnahmen	Ergebnis 2022	Ansatz 2023	Ansatz 2024	Planung 2025	Planung 2026	Planung 2027	bisher be- reitetgestellt
	1	2	Verpfl.Er gesamt 3	Verpfl.Erm. 2025 4	Verpfl.Erm. 2026 5	Verpfl.Erm. 2027 6	Gesamt Einz./Ausz. 7
Investitionsmaßnahmen unterhalb der festgesetzten Wertgrenzen							
Summe der investiven Einzahlungen	0	0	0 -	0 -	0 -	0 -	0 0
Summe der investiven Auszahlungen	0	0	11.000 0	0 0	0 0	0 0	0 11.000
Saldo (Einzahlungen ./ Auszahlungen)	0	0	11.000- -	0 -	0 -	0 -	0 11.000-

Teilhaushalt 2024

Produktbereich	54	Verkehrsflächen und -anlagen, ÖPNV
Produktgruppe	541	Gemeindestraßen
Produkt	541001	Straßenbeleuchtung

Allgemeine Angaben

zuständiger Fachbereich	4000 Amt für Technik
verantwortlich	Ralf Köhn
Beschreibung	Nachweis der Personalkosten für die Straßenbeleuchtung
Auftragsgrundlage	Stellenplan der Gemeinde; Tarifvertrag öffentlicher Dienst (TVÖD); Bundesbesoldungsgesetz (BBesG) Vertrag zwischen dem Amt Lensahn und der Gemeinde Lensahn über die Geschäftsführung des Amtes Lensahn
Zielgruppe	Mitarbeiterinnen und Mitarbeiter der Gemeinde Lensahn
Ziele	genaue Zuordnung der Personalkosten für Einrichtungen

Teilhaushalt 2024

Produktbereich 54 Verkehrsflächen und -anlagen, ÖPNV
 Produktgruppe 541 Gemeindestraßen
 Produkt 541001 Straßenbeleuchtung

Teilergebnisplan

Ertrags- und Aufwandsarten	Ergebnis 2022 1	Ansatz 2023 2	Ansatz 2024 3	Planung 2025 4	Planung 2026 5	Planung 2027 6
1 Steuern und ähnliche Abgaben (40)	0	0	0	0	0	0
2 + Zuwendungen und allgemeine Umlagen (41)	0	0	0	0	0	0
3 + Sonstige Transfererträge (42)	0	0	0	0	0	0
4 + Öffentlich-rechtliche Leistungsentgelte (43)	0	0	0	0	0	0
5 + Privatrechtliche Leistungsentgelte (441,442,446)	0	100	100	100	100	100
6 + Kostenerstattungen und Kostenumlagen (448)	0	100	100	100	100	100
7 + Sonstige ordentliche Erträge (45)	0	0	0	0	0	0
8 + Aktivierte Eigenleistungen (471)	0	0	0	0	0	0
9 +/- Bestandsveränderungen (472)	0	0	0	0	0	0
10 = Ordentliche Erträge (= Zeilen 1 bis 9)	0	200	200	200	200	200
11 Personalaufwendungen (50)	0	0	0	0	0	0
12 + Versorgungsaufwendungen (51)	0	0	0	0	0	0
13 + Aufwendungen für Sach- und Dienstleistungen (52)	0	300	300	300	300	300
14 + Bilanzielle Abschreibungen (57)	0	0	0	0	0	0
15 + Transferaufwendungen (53)	0	0	0	0	0	0
16 + Sonstige ordentliche Aufwendungen (54)	3.990	11.900	12.200	12.400	12.600	12.800
17 davon Verfügungsmittel (54293)	0	0	0	0	0	0
18 = Ordentliche Aufwendungen (= Zeilen 11 bis 16)	3.990	12.200	12.500	12.700	12.900	13.100
19 = Ergebnis der lfd. Verwaltungstätigkeit (= Zeilen 10 und 18)	3.990-	12.000-	12.300-	12.500-	12.700-	12.900-
20 + Finanzerträge (46)	0	0	0	0	0	0
21 - Zinsen und sonstige Finanzaufwendungen (55)	0	0	0	0	0	0
22 = Finanzergebnis (=Zeilen 20 und 21)	0	0	0	0	0	0
23 = Ordentliches Ergebnis (= Zeilen 19 und 22)	3.990-	12.000-	12.300-	12.500-	12.700-	12.900-
24 + Außerordentliche Erträge (49)	0	0	0	0	0	0
25 - Außerordentliche Aufwendungen (59)	0	0	0	0	0	0
26 = Außerordentliches Ergebnis (= Zeilen 24 und 25)	0	0	0	0	0	0
27 = Ergebnis vor Berücksichtigung der internen Leistungsbeziehungen	3.990-	12.000-	12.300-	12.500-	12.700-	12.900-
28 + Erträge aus internen Leistungsbeziehungen (48)	0	0	0	0	0	0
29 - Aufwendungen aus internen Leistungsbeziehungen (58)	2.400	2.400	2.400	2.400	2.400	2.400
30 = Ergebnis (= Zeilen 27,28 und 29)	6.390-	14.400-	14.700-	14.900-	15.100-	15.300-

Teilhaushalt 2024

Produktbereich 54 Verkehrsflächen und -anlagen, ÖPNV
 Produktgruppe 541 Gemeindestraßen
 Produkt 541001 Straßenbeleuchtung

Teilfinanzplan - A. Zahlungsübersicht

Ein- und Auszahlungsarten	Ergebnis 2022 1	Ansatz 2023 2	Ansatz 2024 3	Verpfl. Erm. 4	Planung 2025 5	Planung 2026 6	Planung 2027 7
Einzahlungen aus laufender Verwaltungstätigkeit							
1 Steuern und ähnliche Abgaben (60)	0	0	0	0	0	0	0
2 + Zuwendungen und allg. Umlagen (61)	0	0	0	0	0	0	0
3 + Sonstige Transfereinzahlungen (62)	0	0	0	0	0	0	0
4 + Öffentlich-rechtliche Leistungsentgelte (63)	0	0	0	0	0	0	0
5 + Privatrechtliche Leistungsentgelte (641,642,646)	0	100	100	0	100	100	100
6 + Kostenerstattungen,Kostenumlagen (648)	0	100	100	0	100	100	100
7 + Sonstige Einzahlungen (65)	0	0	0	0	0	0	0
8 + Zinsen und sonstige Finanzeinzahlungen (66)	0	0	0	0	0	0	0
9 = Einzahlungen aus laufender Verwaltungstätigkeit (= Zeilen 1 bis 8)	0	200	200	0	200	200	200
Auszahlungen aus laufender Verwaltungstätigkeit							
10 Personalauszahlungen (70)	0	0	0	0	0	0	0
11 + Versorgungsauszahlungen (71)	0	0	0	0	0	0	0
12 + Auszahlungen für Sach- und Dienstleistungen (72)	0	300	300	0	300	300	300
13 + Zinsen und sonstige Finanzauszahlungen (75)	0	0	0	0	0	0	0
14 + Transferauszahlungen (73)	0	0	0	0	0	0	0
15 + Sonstige Auszahlungen (74)	7.580	11.900	12.200	0	12.400	12.600	12.800
16 = Auszahlungen aus laufender Verwaltungstätigkeit (= Zeilen 10 bis 15)	7.580	12.200	12.500	0	12.700	12.900	13.100
17 = Saldo aus laufender Verwaltungstätigkeit (= Zeilen 9 und 16)	7.580-	12.000-	12.300-	0	12.500-	12.700-	12.900-

Teilhaushalt 2024

Produktbereich 54 Verkehrsflächen und -anlagen, ÖPNV
 Produktgruppe 541 Gemeindestraßen
 Produkt 541001 Straßenbeleuchtung

Teilfinanzplan - A. Zahlungsübersicht

Ein- und Auszahlungsarten	Ergebnis 2022 1	Ansatz 2023 2	Ansatz 2024 3	Verpfl. Erm. 4	Planung 2025 5	Planung 2026 6	Planung 2027 7
Einzahlungen aus Investitionstätigkeit							
18 aus Zuweisungen und Zuschüssen Inv. und Inv.Förderungsmaßnahmen (681)	0	0	0	0	0	0	0
19 aus der Veräußerung von Grundstücken und Gebäuden (682)	0	0	0	0	0	0	0
20 aus der Veräußerung von beweglichem Anlagevermögen (683)	0	0	0	0	0	0	0
21 aus Veräußerung v. Finanzanlagen (684)	0	0	0	0	0	0	0
22 aus der Abwicklung von Baumaßn. (685)	0	0	0	0	0	0	0
23 aus Rückflüssen (a.Investitionen u. Inv. Förderungsmaßnahmen Dritter) (686)	0	0	0	0	0	0	0
24 aus Beiträgen u. ä. Entgelten (688)	0	0	0	0	0	0	0
25 sonstige Investitionseinzahlungen (687,689)	0	0	0	0	0	0	0
26 = Summe der investiven Einzahlungen (= Zeilen 18 bis 25)	0	0	0	0	0	0	0
Auszahlungen aus Investitionstätigkeit							
27 für Zuweisungen und Zuschüssen f. Inv. und Inv.Förderungsmaßnahmen (781)	0	0	0	0	0	0	0
28 für den Erwerb von Grundstücken und Gebäuden (782)	0	0	0	0	0	0	0
29 für den Erwerb von beweglichem Anlagevermögen (783)	0	0	0	0	0	0	0
30 für den Erwerb von Finanzanlagen (784)	0	0	0	0	0	0	0
31 für Baumaßnahmen (785)	0	0	0	0	0	0	0
32 für die Gewährung von Ausleihungen (für Investitionen und Investitionsförderungsmaßnahmen Dritter) (786)	0	0	0	0	0	0	0
33 Sonstige Investitionsauszahlungen (787,788,789)	0	0	0	0	0	0	0
34 = Summe der investiven Auszahlungen (= Zeilen 27 bis 33)	0	0	0	0	0	0	0
35 = Saldo der Investitionstätigkeit (= Zeilen 26 und 34)	0	0	0	0	0	0	0

Teilhaushalt 2024

Produktbereich 54 Verkehrsflächen und -anlagen, ÖPNV
 Produktgruppe 541 Gemeindestraßen
 Produkt 541001 Straßenbeleuchtung

Teilfinanzplan - A. Zahlungsübersicht							
35a = Einzahlungen aus fremden Finanzmitteln	0	-----	-----	-----	-----	-----	-----
35b = Auszahlungen aus fremden Finanzmitteln	0	-----	-----	-----	-----	-----	-----
35c = Saldo aus fremden Finanzmitteln	0	-----	-----	-----	-----	-----	-----
36 = Finanzmittelüberschuss/-fehlbetrag	7.580-	12.000-	12.300-	0	12.500-	12.700-	12.900-
37 + Aufnahme v. Krediten f. Investitionen und Investitionsförderungsmaßn. (692)	0	0	0	0	0	0	0
38 + Einzahlungen aus Rückflüssen von Darlehen aus Anlage liquider Mittel (695)	0	0	0	0	0	0	0
39 - Tilgungv. Krediten f. Investitionen und Investitionsförderungsmaßn. (792)	0	0	0	0	0	0	0
40 - Auszahlungen aus Gewährung von Darlehen zur Anlage liquider Mittel (795)	0	0	0	0	0	0	0
41 = Saldo aus Finanzierungstätigkeit	0	0	0	0	0	0	0

Teilhaushalt 2024

Produktbereich 54 Verkehrsflächen und -anlagen, ÖPNV
 Produktgruppe 541 Gemeindestraßen
 Produkt 541001 **Straßenbeleuchtung**

Teilfinanzplan - B. Planung einzelner Investitionsmaßnahmen

Investitionsmaßnahmen	Ergebnis 2022	Ansatz 2023	Ansatz 2024	Planung 2025	Planung 2026	Planung 2027	bisher be- reitetgestellt
	1	2	Verpfl.Er gesamt	Verpfl.Erm. 2025	Verpfl.Erm. 2026	Verpfl.Erm. 2027	
			3	4	5	6	7
Investitionsmaßnahmen unterhalb der festgesetzten Wertgrenzen							
Summe der investiven Einzahlungen	0	0	0	0	0	0	0
			-	-	-	-	0
Summe der investiven Auszahlungen	0	0	0	0	0	0	0
			0	0	0	0	0
Saldo (Einzahlungen ./ Auszahlungen)	0	0	0	0	0	0	0
			-	-	-	-	0

Teilhaushalt 2024

Produktbereich	54	Verkehrsflächen und -anlagen, ÖPNV
Produktgruppe	547	ÖPNV
Produkt	547000	Öffentlicher Personennahverkehr

Allgemeine Angaben

zuständiger Fachbereich	3000 Ordnungsamt
verantwortlich	Quang Truc Kaiser-Cao
Beschreibung	Betrieb und Unterhaltung es Bürgerbusses in Zusammenarbeit mit Autokraft
Auftragsgrundlage	freiwillige Leistung
Zielgruppe	Einwohnerinnen und Einwohner des Amtes Lensahn
Ziele	Verbindung für Einwohnerinnen und Einwohner ohne eigene Mobilität der umliegenden Gemeinden mit dem Zentralort Lensahn

Teilhaushalt 2024

Produktbereich 54 Verkehrsflächen und -anlagen, ÖPNV
 Produktgruppe 547 ÖPNV
 Produkt 547000 Öffentlicher Personennahverkehr

Teilergebnisplan

Ertrags- und Aufwandsarten	Ergebnis 2022	Ansatz 2023	Ansatz 2024	Planung 2025	Planung 2026	Planung 2027
	1	2	3	4	5	6
1 Steuern und ähnliche Abgaben (40)	0	0	0	0	0	0
2 + Zuwendungen und allgemeine Umlagen (41)	12.453	23.500	12.600	12.600	12.600	7.800
3 + Sonstige Transfererträge (42)	0	0	0	0	0	0
4 + Öffentlich-rechtliche Leistungsentgelte (43)	0	0	0	0	0	0
5 + Privatrechtliche Leistungsentgelte (441,442,446)	6.028	5.500	4.900	4.900	4.900	4.900
6 + Kostenerstattungen und Kostenumlagen (448)	812	100	100	100	100	100
7 + Sonstige ordentliche Erträge (45)	0	0	0	0	0	0
8 + Aktivierte Eigenleistungen (471)	0	0	0	0	0	0
9 +/- Bestandsveränderungen (472)	0	0	0	0	0	0
10 = Ordentliche Erträge (= Zeilen 1 bis 9)	19.293	29.100	17.600	17.600	17.600	12.800
11 Personalaufwendungen (50)	0	0	0	0	0	0
12 + Versorgungsaufwendungen (51)	0	0	0	0	0	0
13 + Aufwendungen für Sach- und Dienstleistungen (52)	10.921	9.800	12.900	13.100	13.300	13.500
14 + Bilanzielle Abschreibungen (57)	14.767	14.800	14.800	14.800	14.800	8.700
15 + Transferaufwendungen (53)	0	0	0	0	0	0
16 + Sonstige ordentliche Aufwendungen (54)	20.367	23.500	24.100	24.400	24.700	25.000
17 davon Verfügungsmittel (54293)	0	0	0	0	0	0
18 = Ordentliche Aufwendungen (= Zeilen 11 bis 16)	46.055	48.100	51.800	52.300	52.800	47.200
19 = Ergebnis der lfd. Verwaltungstätigkeit (= Zeilen 10 und 18)	26.762-	19.000-	34.200-	34.700-	35.200-	34.400-
20 + Finanzerträge (46)	0	0	0	0	0	0
21 - Zinsen und sonstige Finanzaufwendungen (55)	0	0	0	0	0	0
22 = Finanzergebnis (=Zeilen 20 und 21)	0	0	0	0	0	0
23 = Ordentliches Ergebnis (= Zeilen 19 und 22)	26.762-	19.000-	34.200-	34.700-	35.200-	34.400-
24 + Außerordentliche Erträge (49)	0	0	0	0	0	0
25 - Außerordentliche Aufwendungen (59)	0	0	0	0	0	0
26 = Außerordentliches Ergebnis (= Zeilen 24 und 25)	0	0	0	0	0	0
27 = Ergebnis vor Berücksichtigung der internen Leistungsbeziehungen	26.762-	19.000-	34.200-	34.700-	35.200-	34.400-
28 + Erträge aus internen Leistungsbeziehungen (48)	0	0	0	0	0	0
29 - Aufwendungen aus internen Leistungsbeziehungen (58)	0	0	0	0	0	0
30 = Ergebnis (= Zeilen 27,28 und 29)	26.762-	19.000-	34.200-	34.700-	35.200-	34.400-

Teilhaushalt 2024

Produktbereich 54 Verkehrsflächen und -anlagen, ÖPNV
 Produktgruppe 547 ÖPNV
 Produkt 547000 Öffentlicher Personennahverkehr

Teilfinanzplan - A. Zahlungsübersicht

Ein- und Auszahlungsarten	Ergebnis 2022	Ansatz 2023	Ansatz 2024	Verpfl. Erm.	Planung 2025	Planung 2026	Planung 2027
	1	2	3	4	5	6	7
Einzahlungen aus laufender Verwaltungstätigkeit							
1 Steuern und ähnliche Abgaben (60)	0	0	0	0	0	0	0
2 + Zuwendungen und allg. Umlagen (61)	1.000	1.100	1.000	0	1.000	1.000	1.000
3 + Sonstige Transfereinzahlungen (62)	0	0	0	0	0	0	0
4 + Öffentlich-rechtliche Leistungsentgelte (63)	0	0	0	0	0	0	0
5 + Privatrechtliche Leistungsentgelte (641,642,646)	6.538	5.500	4.900	0	4.900	4.900	4.900
6 + Kostenerstattungen,Kostenumlagen (648)	226	100	100	0	100	100	100
7 + Sonstige Einzahlungen (65)	0	0	0	0	0	0	0
8 + Zinsen und sonstige Finanzeinzahlungen (66)	0	0	0	0	0	0	0
9 = Einzahlungen aus laufender Verwaltungstätigkeit (= Zeilen 1 bis 8)	7.764	6.700	6.000	0	6.000	6.000	6.000
Auszahlungen aus laufender Verwaltungstätigkeit							
10 Personalauszahlungen (70)	0	0	0	0	0	0	0
11 + Versorgungsauszahlungen (71)	0	0	0	0	0	0	0
12 + Auszahlungen für Sach- und Dienstleistungen (72)	9.830	9.800	12.900	0	13.100	13.300	13.500
13 + Zinsen und sonstige Finanzauszahlungen (75)	0	0	0	0	0	0	0
14 + Transferauszahlungen (73)	0	0	0	0	0	0	0
15 + Sonstige Auszahlungen (74)	15.659	23.500	24.100	0	24.400	24.700	25.000
16 = Auszahlungen aus laufender Verwaltungstätigkeit (= Zeilen 10 bis 15)	25.489	33.300	37.000	0	37.500	38.000	38.500
17 = Saldo aus laufender Verwaltungstätigkeit (= Zeilen 9 und 16)	17.725-	26.600-	31.000-	0	31.500-	32.000-	32.500-

Teilhaushalt 2024

Produktbereich 54 Verkehrsflächen und -anlagen, ÖPNV
 Produktgruppe 547 ÖPNV
 Produkt 547000 Öffentlicher Personennahverkehr

Teilfinanzplan - A. Zahlungsübersicht

Ein- und Auszahlungsarten	Ergebnis 2022 1	Ansatz 2023 2	Ansatz 2024 3	Verpfl. Erm. 4	Planung 2025 5	Planung 2026 6	Planung 2027 7
Einzahlungen aus Investitionstätigkeit							
18 aus Zuweisungen und Zuschüssen Inv. und Inv.Förderungsmaßnahmen (681)	0	0	0	0	0	0	0
19 aus der Veräußerung von Grundstücken und Gebäuden (682)	0	0	0	0	0	0	0
20 aus der Veräußerung von beweglichem Anlagevermögen (683)	0	0	0	0	0	0	0
21 aus Veräußerung v. Finanzanlagen (684)	0	0	0	0	0	0	0
22 aus der Abwicklung von Baumaßn. (685)	0	0	0	0	0	0	0
23 aus Rückflüssen (a.Investitionen u. Inv. Förderungsmaßnahmen Dritter) (686)	0	0	0	0	0	0	0
24 aus Beiträgen u. ä. Entgelten (688)	0	0	0	0	0	0	0
25 sonstige Investitionseinzahlungen (687,689)	0	0	0	0	0	0	0
26 = Summe der investiven Einzahlungen (= Zeilen 18 bis 25)	0	0	0	0	0	0	0
Auszahlungen aus Investitionstätigkeit							
27 für Zuweisungen und Zuschüssen f. Inv. und Inv.Förderungsmaßnahmen (781)	0	0	0	0	0	0	0
28 für den Erwerb von Grundstücken und Gebäuden (782)	0	0	0	0	0	0	0
29 für den Erwerb von beweglichem Anlagevermögen (783)	0	0	1.000	0	0	0	0
30 für den Erwerb von Finanzanlagen (784)	0	0	0	0	0	0	0
31 für Baumaßnahmen (785)	0	0	0	0	0	0	0
32 für die Gewährung von Ausleihungen (für Investitionen und Investitionsförderungsmaßnahmen Dritter) (786)	0	0	0	0	0	0	0
33 Sonstige Investitionsauszahlungen (787,788,789)	0	0	0	0	0	0	0
34 = Summe der investiven Auszahlungen (= Zeilen 27 bis 33)	0	0	1.000	0	0	0	0
35 = Saldo der Investitionstätigkeit (= Zeilen 26 und 34)	0	0	1.000-	0	0	0	0

Teilhaushalt 2024

Produktbereich 54 Verkehrsflächen und -anlagen, ÖPNV
 Produktgruppe 547 ÖPNV
 Produkt 547000 Öffentlicher Personennahverkehr

Teilfinanzplan - A. Zahlungsübersicht							
35a = Einzahlungen aus fremden Finanzmitteln	0	-----	-----	-----	-----	-----	-----
35b = Auszahlungen aus fremden Finanzmitteln	0	-----	-----	-----	-----	-----	-----
35c = Saldo aus fremden Finanzmitteln	0	-----	-----	-----	-----	-----	-----
36 = Finanzmittelüberschuss/-fehlbetrag	17.725-	26.600-	32.000-	0	31.500-	32.000-	32.500-
37 + Aufnahme v. Krediten f. Investitionen und Investitionsförderungsmaßn. (692)	0	0	0	0	0	0	0
38 + Einzahlungen aus Rückflüssen von Darlehen aus Anlage liquider Mittel (695)	0	0	0	0	0	0	0
39 - Tilgungv. Krediten f. Investitionen und Investitionsförderungsmaßn. (792)	0	0	0	0	0	0	0
40 - Auszahlungen aus Gewährung von Darlehen zur Anlage liquider Mittel (795)	0	0	0	0	0	0	0
41 = Saldo aus Finanzierungstätigkeit	0	0	0	0	0	0	0

Teilhaushalt 2024

Produktbereich 54 Verkehrsflächen und -anlagen, ÖPNV
 Produktgruppe 547 ÖPNV
 Produkt 547000 Öffentlicher Personennahverkehr

Teilfinanzplan - B. Planung einzelner Investitionsmaßnahmen

Investitionsmaßnahmen	Ergebnis 2022	Ansatz 2023	Ansatz 2024	Planung 2025	Planung 2026	Planung 2027	bisher be- reitetgestellt
	1	2	Verpfl.Er gesamt	Verpfl.Erm. 2025	Verpfl.Erm. 2026	Verpfl.Erm. 2027	Gesamt Einz./Ausz.
			3	4	5	6	7
Maßnahme Nr. 5301							
Anschaffung Niederflurbus							
+ Einzahlungen aus Investitionszuwendungen	0	0	0	0	0	0	0
			-	-	-	-	0
+ sonstige investive Einzahlungen	0	0	0	0	0	0	0
			-	-	-	-	0
- Auszahlungen für den Erwerb von Grundstücken und Gebäuden	0	0	0	0	0	0	0
			0	0	0	0	0
- Auszahlungen für Baumaßnahmen	0	0	0	0	0	0	0
			0	0	0	0	0
- sonstige investive Auszahlungen	0	0	0	0	0	0	0
			0	0	0	0	0
Saldo Maßnahme Nr. 5301 (Einzahlungen ./ Auszahlungen)	0	0	0	0	0	0	0
			-	-	-	-	0
Investitionsmaßnahmen unterhalb der festgesetzten Wertgrenzen							
Summe der investiven Einzahlungen	0	0	0	0	0	0	0
			-	-	-	-	0
Summe der investiven Auszahlungen	0	0	1.000	0	0	0	0
			0	0	0	0	1.000
Saldo (Einzahlungen ./ Auszahlungen)	0	0	1.000	0	0	0	0
			-	-	-	-	1.000-

Teilhaushalt 2024

Produktbereich	55	Natur- und Landschaftspflege
Produktgruppe	551	Öffentliches Grün / Landschaftsbau
Produkt	551000	Grünanlagen

Allgemeine Angaben

zuständiger Fachbereich	4000 Amt für Technik
verantwortlich	Ralf Köhn
Beschreibung	Nachweis der Personalkosten für die Straßenbeleuchtung
Auftragsgrundlage	Stellenplan der Gemeinde; Tarifvertrag öffentlicher Dienst (TVÖD); Bundesbesoldungsgesetz (BBesG) Vertrag zwischen dem Amt Lensahn und der Gemeinde Lensahn über die Geschäftsführung des Amtes Lensahn
Zielgruppe	Mitarbeiterinnen und Mitarbeiter der Gemeinde Lensahn
Ziele	genaue Zuordnung der Personalkosten für Einrichtungen

Teilhaushalt 2024

Produktbereich 55 Natur- und Landschaftspflege
 Produktgruppe 551 Öffentliches Grün / Landschaftsbau
 Produkt 551000 Grünanlagen

Teilergebnisplan

Ertrags- und Aufwandsarten	Ergebnis 2022 1	Ansatz 2023 2	Ansatz 2024 3	Planung 2025 4	Planung 2026 5	Planung 2027 6
1 Steuern und ähnliche Abgaben (40)	0	0	0	0	0	0
2 + Zuwendungen und allgemeine Umlagen (41)	0	0	0	0	0	0
3 + Sonstige Transfererträge (42)	0	0	0	0	0	0
4 + Öffentlich-rechtliche Leistungsentgelte (43)	0	0	0	0	0	0
5 + Privatrechtliche Leistungsentgelte (441,442,446)	0	100	100	100	100	100
6 + Kostenerstattungen und Kostenumlagen (448)	0	100	100	100	100	100
7 + Sonstige ordentliche Erträge (45)	0	0	0	0	0	0
8 + Aktivierte Eigenleistungen (471)	0	0	0	0	0	0
9 +/- Bestandsveränderungen (472)	0	0	0	0	0	0
10 = Ordentliche Erträge (= Zeilen 1 bis 9)	0	200	200	200	200	200
11 Personalaufwendungen (50)	0	0	0	0	0	0
12 + Versorgungsaufwendungen (51)	0	0	0	0	0	0
13 + Aufwendungen für Sach- und Dienstleistungen (52)	0	300	0	0	0	0
14 + Bilanzielle Abschreibungen (57)	0	0	0	0	0	0
15 + Transferaufwendungen (53)	0	0	0	0	0	0
16 + Sonstige ordentliche Aufwendungen (54)	2.752	400	400	400	400	400
17 davon Verfügungsmittel (54293)	0	0	0	0	0	0
18 = Ordentliche Aufwendungen (= Zeilen 11 bis 16)	2.752	700	400	400	400	400
19 = Ergebnis der lfd. Verwaltungstätigkeit (= Zeilen 10 und 18)	2.752-	500-	200-	200-	200-	200-
20 + Finanzerträge (46)	0	0	0	0	0	0
21 - Zinsen und sonstige Finanzaufwendungen (55)	0	0	0	0	0	0
22 = Finanzergebnis (=Zeilen 20 und 21)	0	0	0	0	0	0
23 = Ordentliches Ergebnis (= Zeilen 19 und 22)	2.752-	500-	200-	200-	200-	200-
24 + Außerordentliche Erträge (49)	0	0	0	0	0	0
25 - Außerordentliche Aufwendungen (59)	0	0	0	0	0	0
26 = Außerordentliches Ergebnis (= Zeilen 24 und 25)	0	0	0	0	0	0
27 = Ergebnis vor Berücksichtigung der internen Leistungsbeziehungen	2.752-	500-	200-	200-	200-	200-
28 + Erträge aus internen Leistungsbeziehungen (48)	0	0	0	0	0	0
29 - Aufwendungen aus internen Leistungsbeziehungen (58)	1.700	1.700	1.700	1.700	1.700	1.700
30 = Ergebnis (= Zeilen 27,28 und 29)	4.452-	2.200-	1.900-	1.900-	1.900-	1.900-

Teilhaushalt 2024

Produktbereich 55 Natur- und Landschaftspflege
 Produktgruppe 551 Öffentliches Grün / Landschaftsbau
 Produkt 551000 **Grünanlagen**

Teilfinanzplan - A. Zahlungsübersicht

Ein- und Auszahlungsarten	Ergebnis 2022 1	Ansatz 2023 2	Ansatz 2024 3	Verpfl. Erm. 4	Planung 2025 5	Planung 2026 6	Planung 2027 7
Einzahlungen aus laufender Verwaltungstätigkeit							
1 Steuern und ähnliche Abgaben (60)	0	0	0	0	0	0	0
2 + Zuwendungen und allg. Umlagen (61)	0	0	0	0	0	0	0
3 + Sonstige Transfereinzahlungen (62)	0	0	0	0	0	0	0
4 + Öffentlich-rechtliche Leistungsentgelte (63)	0	0	0	0	0	0	0
5 + Privatrechtliche Leistungsentgelte (641,642,646)	0	100	100	0	100	100	100
6 + Kostenerstattungen,Kostenumlagen (648)	0	100	100	0	100	100	100
7 + Sonstige Einzahlungen (65)	0	0	0	0	0	0	0
8 + Zinsen und sonstige Finanzeinzahlungen (66)	0	0	0	0	0	0	0
9 = Einzahlungen aus laufender Verwaltungstätigkeit (= Zeilen 1 bis 8)	0	200	200	0	200	200	200
Auszahlungen aus laufender Verwaltungstätigkeit							
10 Personalauszahlungen (70)	0	0	0	0	0	0	0
11 + Versorgungsauszahlungen (71)	0	0	0	0	0	0	0
12 + Auszahlungen für Sach- und Dienstleistungen (72)	0	300	0	0	0	0	0
13 + Zinsen und sonstige Finanzauszahlungen (75)	0	0	0	0	0	0	0
14 + Transferauszahlungen (73)	0	0	0	0	0	0	0
15 + Sonstige Auszahlungen (74)	7.869	400	400	0	400	400	400
16 = Auszahlungen aus laufender Verwaltungstätigkeit (= Zeilen 10 bis 15)	7.869	700	400	0	400	400	400
17 = Saldo aus laufender Verwaltungstätigkeit (= Zeilen 9 und 16)	7.869-	500-	200-	0	200-	200-	200-

Teilhaushalt 2024

Produktbereich 55 Natur- und Landschaftspflege
 Produktgruppe 551 Öffentliches Grün / Landschaftsbau
 Produkt 551000 Grünanlagen

Teilfinanzplan - A. Zahlungsübersicht

Ein- und Auszahlungsarten	Ergebnis 2022 1	Ansatz 2023 2	Ansatz 2024 3	Verpfl. Erm. 4	Planung 2025 5	Planung 2026 6	Planung 2027 7
Einzahlungen aus Investitionstätigkeit							
18 aus Zuweisungen und Zuschüssen Inv. und Inv.Förderungsmaßnahmen (681)	0	0	0	0	0	0	0
19 aus der Veräußerung von Grundstücken und Gebäuden (682)	0	0	0	0	0	0	0
20 aus der Veräußerung von beweglichem Anlagevermögen (683)	0	0	0	0	0	0	0
21 aus Veräußerung v. Finanzanlagen (684)	0	0	0	0	0	0	0
22 aus der Abwicklung von Baumaßn. (685)	0	0	0	0	0	0	0
23 aus Rückflüssen (a.Investitionen u. Inv. Förderungsmaßnahmen Dritter) (686)	0	0	0	0	0	0	0
24 aus Beiträgen u. ä. Entgelten (688)	0	0	0	0	0	0	0
25 sonstige Investitionseinzahlungen (687,689)	0	0	0	0	0	0	0
26 = Summe der investiven Einzahlungen (= Zeilen 18 bis 25)	0	0	0	0	0	0	0
Auszahlungen aus Investitionstätigkeit							
27 für Zuweisungen und Zuschüssen f. Inv. und Inv.Förderungsmaßnahmen (781)	0	0	0	0	0	0	0
28 für den Erwerb von Grundstücken und Gebäuden (782)	0	0	0	0	0	0	0
29 für den Erwerb von beweglichem Anlagevermögen (783)	0	0	0	0	0	0	0
30 für den Erwerb von Finanzanlagen (784)	0	0	0	0	0	0	0
31 für Baumaßnahmen (785)	0	0	0	0	0	0	0
32 für die Gewährung von Ausleihungen (für Investitionen und Investitionsförderungsmaßnahmen Dritter) (786)	0	0	0	0	0	0	0
33 Sonstige Investitionsauszahlungen (787,788,789)	0	0	0	0	0	0	0
34 = Summe der investiven Auszahlungen (= Zeilen 27 bis 33)	0	0	0	0	0	0	0
35 = Saldo der Investitionstätigkeit (= Zeilen 26 und 34)	0	0	0	0	0	0	0

Teilhaushalt 2024

Produktbereich 55 Natur- und Landschaftspflege
 Produktgruppe 551 Öffentliches Grün / Landschaftsbau
Produkt 551000 Grünanlagen

Teilfinanzplan - A. Zahlungsübersicht							
35a = Einzahlungen aus fremden Finanzmitteln	0	-----	-----	-----	-----	-----	-----
35b = Auszahlungen aus fremden Finanzmitteln	0	-----	-----	-----	-----	-----	-----
35c = Saldo aus fremden Finanzmitteln	0	-----	-----	-----	-----	-----	-----
36 = Finanzmittelüberschuss/-fehlbetrag	7.869-	500-	200-	0	200-	200-	200-
37 + Aufnahme v. Krediten f. Investitionen und Investitionsförderungsmaßn. (692)	0	0	0	0	0	0	0
38 + Einzahlungen aus Rückflüssen von Darlehen aus Anlage liquider Mittel (695)	0	0	0	0	0	0	0
39 - Tilgungv. Krediten f. Investitionen und Investitionsförderungsmaßn. (792)	0	0	0	0	0	0	0
40 - Auszahlungen aus Gewährung von Darlehen zur Anlage liquider Mittel (795)	0	0	0	0	0	0	0
41 = Saldo aus Finanzierungstätigkeit	0	0	0	0	0	0	0

Teilhaushalt 2024

Produktbereich 55 Natur- und Landschaftspflege
 Produktgruppe 551 Öffentliches Grün / Landschaftsbau
 Produkt 551000 **Grünanlagen**

Teilfinanzplan - B. Planung einzelner Investitionsmaßnahmen

Investitionsmaßnahmen	Ergebnis 2022	Ansatz 2023	Ansatz 2024	Planung 2025	Planung 2026	Planung 2027	bisher be- reitetgestellt
	1	2	Verpfl.Er gesamt 3	Verpfl.Erm. 2025 4	Verpfl.Erm. 2026 5	Verpfl.Erm. 2027 6	Gesamt Einz./Ausz. 7
Investitionsmaßnahmen unterhalb der festgesetzten Wertgrenzen							
Summe der investiven Einzahlungen	0	0	0 -	0 -	0 -	0 -	0 0
Summe der investiven Auszahlungen	0	0	0 0	0 0	0 0	0 0	0 0
Saldo (Einzahlungen ./ Auszahlungen)	0	0	0 -	0 -	0 -	0 -	0 0

Teilhaushalt 2024

Produktbereich	55	Natur- und Landschaftspflege
Produktgruppe	551	Öffentliches Grün / Landschaftsbau
Produkt	551001	Kinderspielplätze

Allgemeine Angaben

zuständiger Fachbereich	4000 Amt für Technik
verantwortlich	Sabine Rüder
Beschreibung	Nachweis der Personalkosten für die Straßenbeleuchtung
Auftragsgrundlage	Stellenplan der Gemeinde; Tarifvertrag öffentlicher Dienst (TVÖD); Bundesbesoldungsgesetz (BBesG) Vertrag zwischen dem Amt Lensahn und der Gemeinde Lensahn über die Geschäftsführung des Amtes Lensahn
Zielgruppe	Mitarbeiterinnen und Mitarbeiter der Gemeinde Lensahn
Ziele	genaue Zuordnung der Personalkosten für Einrichtungen

Teilhaushalt 2024

Produktbereich 55 Natur- und Landschaftspflege
 Produktgruppe 551 Öffentliches Grün / Landschaftsbau
 Produkt 551001 Kinderspielplätze

Teilergebnisplan

Ertrags- und Aufwandsarten	Ergebnis 2022 1	Ansatz 2023 2	Ansatz 2024 3	Planung 2025 4	Planung 2026 5	Planung 2027 6
1 Steuern und ähnliche Abgaben (40)	0	0	0	0	0	0
2 + Zuwendungen und allgemeine Umlagen (41)	0	0	0	0	0	0
3 + Sonstige Transfererträge (42)	0	0	0	0	0	0
4 + Öffentlich-rechtliche Leistungsentgelte (43)	0	0	0	0	0	0
5 + Privatrechtliche Leistungsentgelte (441,442,446)	0	100	100	100	100	100
6 + Kostenerstattungen und Kostenumlagen (448)	0	100	100	100	100	100
7 + Sonstige ordentliche Erträge (45)	0	0	0	0	0	0
8 + Aktivierte Eigenleistungen (471)	0	0	0	0	0	0
9 +/- Bestandsveränderungen (472)	0	0	0	0	0	0
10 = Ordentliche Erträge (= Zeilen 1 bis 9)	0	200	200	200	200	200
11 Personalaufwendungen (50)	0	0	0	0	0	0
12 + Versorgungsaufwendungen (51)	0	0	0	0	0	0
13 + Aufwendungen für Sach- und Dienstleistungen (52)	0	300	300	300	300	300
14 + Bilanzielle Abschreibungen (57)	0	0	0	0	0	0
15 + Transferaufwendungen (53)	0	0	0	0	0	0
16 + Sonstige ordentliche Aufwendungen (54)	24.036	19.900	0	0	0	0
17 davon Verfügungsmittel (54293)	0	0	0	0	0	0
18 = Ordentliche Aufwendungen (= Zeilen 11 bis 16)	24.036	20.200	300	300	300	300
19 = Ergebnis der lfd. Verwaltungstätigkeit (= Zeilen 10 und 18)	24.036-	20.000-	100-	100-	100-	100-
20 + Finanzerträge (46)	0	0	0	0	0	0
21 - Zinsen und sonstige Finanzaufwendungen (55)	0	0	0	0	0	0
22 = Finanzergebnis (=Zeilen 20 und 21)	0	0	0	0	0	0
23 = Ordentliches Ergebnis (= Zeilen 19 und 22)	24.036-	20.000-	100-	100-	100-	100-
24 + Außerordentliche Erträge (49)	0	0	0	0	0	0
25 - Außerordentliche Aufwendungen (59)	0	0	0	0	0	0
26 = Außerordentliches Ergebnis (= Zeilen 24 und 25)	0	0	0	0	0	0
27 = Ergebnis vor Berücksichtigung der internen Leistungsbeziehungen	24.036-	20.000-	100-	100-	100-	100-
28 + Erträge aus internen Leistungsbeziehungen (48)	0	0	0	0	0	0
29 - Aufwendungen aus internen Leistungsbeziehungen (58)	1.900	1.900	1.900	1.900	1.900	1.900
30 = Ergebnis (= Zeilen 27,28 und 29)	25.936-	21.900-	2.000-	2.000-	2.000-	2.000-

Teilhaushalt 2024

Produktbereich 55 Natur- und Landschaftspflege
 Produktgruppe 551 Öffentliches Grün / Landschaftsbau
 Produkt 551001 Kinderspielplätze

Teilfinanzplan - A. Zahlungsübersicht

Ein- und Auszahlungsarten	Ergebnis 2022 1	Ansatz 2023 2	Ansatz 2024 3	Verpfl. Erm. 4	Planung 2025 5	Planung 2026 6	Planung 2027 7
Einzahlungen aus laufender Verwaltungstätigkeit							
1 Steuern und ähnliche Abgaben (60)	0	0	0	0	0	0	0
2 + Zuwendungen und allg. Umlagen (61)	0	0	0	0	0	0	0
3 + Sonstige Transfereinzahlungen (62)	0	0	0	0	0	0	0
4 + Öffentlich-rechtliche Leistungsentgelte (63)	0	0	0	0	0	0	0
5 + Privatrechtliche Leistungsentgelte (641,642,646)	0	100	100	0	100	100	100
6 + Kostenerstattungen,Kostenumlagen (648)	0	100	100	0	100	100	100
7 + Sonstige Einzahlungen (65)	0	0	0	0	0	0	0
8 + Zinsen und sonstige Finanzeinzahlungen (66)	0	0	0	0	0	0	0
9 = Einzahlungen aus laufender Verwaltungstätigkeit (= Zeilen 1 bis 8)	0	200	200	0	200	200	200
Auszahlungen aus laufender Verwaltungstätigkeit							
10 Personalauszahlungen (70)	0	0	0	0	0	0	0
11 + Versorgungsauszahlungen (71)	0	0	0	0	0	0	0
12 + Auszahlungen für Sach- und Dienstleistungen (72)	0	300	300	0	300	300	300
13 + Zinsen und sonstige Finanzauszahlungen (75)	0	0	0	0	0	0	0
14 + Transferauszahlungen (73)	0	0	0	0	0	0	0
15 + Sonstige Auszahlungen (74)	20.052	19.900	0	0	0	0	0
16 = Auszahlungen aus laufender Verwaltungstätigkeit (= Zeilen 10 bis 15)	20.052	20.200	300	0	300	300	300
17 = Saldo aus laufender Verwaltungstätigkeit (= Zeilen 9 und 16)	20.052-	20.000-	100-	0	100-	100-	100-

Teilhaushalt 2024

Produktbereich 55 Natur- und Landschaftspflege
 Produktgruppe 551 Öffentliches Grün / Landschaftsbau
 Produkt 551001 Kinderspielplätze

Teilfinanzplan - A. Zahlungsübersicht

Ein- und Auszahlungsarten	Ergebnis 2022 1	Ansatz 2023 2	Ansatz 2024 3	Verpfl. Erm. 4	Planung 2025 5	Planung 2026 6	Planung 2027 7
Einzahlungen aus Investitionstätigkeit							
18 aus Zuweisungen und Zuschüssen Inv. und Inv.Förderungsmaßnahmen (681)	0	0	0	0	0	0	0
19 aus der Veräußerung von Grundstücken und Gebäuden (682)	0	0	0	0	0	0	0
20 aus der Veräußerung von beweglichem Anlagevermögen (683)	0	0	0	0	0	0	0
21 aus Veräußerung v. Finanzanlagen (684)	0	0	0	0	0	0	0
22 aus der Abwicklung von Baumaßn. (685)	0	0	0	0	0	0	0
23 aus Rückflüssen (a.Investitionen u. Inv. Förderungsmaßnahmen Dritter) (686)	0	0	0	0	0	0	0
24 aus Beiträgen u. ä. Entgelten (688)	0	0	0	0	0	0	0
25 sonstige Investitionseinzahlungen (687,689)	0	0	0	0	0	0	0
26 = Summe der investiven Einzahlungen (= Zeilen 18 bis 25)	0	0	0	0	0	0	0
Auszahlungen aus Investitionstätigkeit							
27 für Zuweisungen und Zuschüssen f. Inv. und Inv.Förderungsmaßnahmen (781)	0	0	0	0	0	0	0
28 für den Erwerb von Grundstücken und Gebäuden (782)	0	0	0	0	0	0	0
29 für den Erwerb von beweglichem Anlagevermögen (783)	0	0	0	0	0	0	0
30 für den Erwerb von Finanzanlagen (784)	0	0	0	0	0	0	0
31 für Baumaßnahmen (785)	0	0	0	0	0	0	0
32 für die Gewährung von Ausleihungen (für Investitionen und Investitionsförderungsmaßnahmen Dritter) (786)	0	0	0	0	0	0	0
33 Sonstige Investitionsauszahlungen (787,788,789)	0	0	0	0	0	0	0
34 = Summe der investiven Auszahlungen (= Zeilen 27 bis 33)	0	0	0	0	0	0	0
35 = Saldo der Investitionstätigkeit (= Zeilen 26 und 34)	0	0	0	0	0	0	0

Teilhaushalt 2024

Produktbereich 55 Natur- und Landschaftspflege
 Produktgruppe 551 Öffentliches Grün / Landschaftsbau
 Produkt 551001 Kinderspielplätze

Teilfinanzplan - A. Zahlungsübersicht								
35a = Einzahlungen aus fremden Finanzmitteln	0	-----	-----	-----	-----	-----	-----	-----
35b = Auszahlungen aus fremden Finanzmitteln	0	-----	-----	-----	-----	-----	-----	-----
35c = Saldo aus fremden Finanzmitteln	0	-----	-----	-----	-----	-----	-----	-----
36 = Finanzmittelüberschuss/-fehlbetrag	20.052-	20.000-	100-	0	100-	100-	100-	100-
37 + Aufnahme v. Krediten f. Investitionen und Investitionsförderungsmaßn. (692)	0	0	0	0	0	0	0	0
38 + Einzahlungen aus Rückflüssen von Darlehen aus Anlage liquider Mittel (695)	0	0	0	0	0	0	0	0
39 - Tilgungv. Krediten f. Investitionen und Investitionsförderungsmaßn. (792)	0	0	0	0	0	0	0	0
40 - Auszahlungen aus Gewährung von Darlehen zur Anlage liquider Mittel (795)	0	0	0	0	0	0	0	0
41 = Saldo aus Finanzierungstätigkeit	0	0	0	0	0	0	0	0

Teilhaushalt 2024

Produktbereich 55 Natur- und Landschaftspflege
 Produktgruppe 551 Öffentliches Grün / Landschaftsbau
 Produkt 551001 **Kinderspielplätze**

Teilfinanzplan - B. Planung einzelner Investitionsmaßnahmen

Investitionsmaßnahmen	Ergebnis 2022	Ansatz 2023	Ansatz 2024	Planung 2025	Planung 2026	Planung 2027	bisher be- reitetgestellt
	1	2	Verpfl.Er gesamt	Verpfl.Erm. 2025	Verpfl.Erm. 2026	Verpfl.Erm. 2027	
			3	4	5	6	7
Investitionsmaßnahmen unterhalb der festgesetzten Wertgrenzen							
Summe der investiven Einzahlungen	0	0	0	0	0	0	0
			-	-	-	-	0
Summe der investiven Auszahlungen	0	0	0	0	0	0	0
			0	0	0	0	0
Saldo (Einzahlungen ./ Auszahlungen)	0	0	0	0	0	0	0
			-	-	-	-	0

Teilhaushalt 2024

Produktbereich	57	Wirtschaft und Tourismus
Produktgruppe	575	Tourismus
Produkt	575000	Tourismus

Allgemeine Angaben

zuständiger Fachbereich	1000 Hauptamt
verantwortlich	Petra Rathje
Beschreibung	Nachweis der Personalkosten für den Tourismus Durchführung von Maßnahmen zur Steigerung der Attraktivität der Gemeinde
Auftragsgrundlage	freiwillige Leistung
Zielgruppe	Besucherinnen und Besucher im Amt Lensahn
Ziele	Förderung und Ausbau des Tourismus Erhöhung der touristischen Attraktivität

Teilhaushalt 2024

Produktbereich 57 Wirtschaft und Tourismus
Produktgruppe 575 Tourismus
Produkt 575000 **Tourismus**

Teilergebnisplan

Ertrags- und Aufwandsarten	Ergebnis 2022	Ansatz 2023	Ansatz 2024	Planung 2025	Planung 2026	Planung 2027
	1	2	3	4	5	6
1 Steuern und ähnliche Abgaben (40)	0	0	0	0	0	0
2 + Zuwendungen und allgemeine Umlagen (41)	0	0	0	0	0	0
3 + Sonstige Transfererträge (42)	0	0	0	0	0	0
4 + Öffentlich-rechtliche Leistungsentgelte (43)	0	0	0	0	0	0
5 + Privatrechtliche Leistungsentgelte (441,442,446)	1.492	3.600	3.600	3.600	3.600	3.600
6 + Kostenerstattungen und Kostenumlagen (448)	540	500	500	500	500	500
7 + Sonstige ordentliche Erträge (45)	0	0	0	0	0	0
8 + Aktivierte Eigenleistungen (471)	0	0	0	0	0	0
9 +/- Bestandsveränderungen (472)	0	0	0	0	0	0
10 = Ordentliche Erträge (= Zeilen 1 bis 9)	2.032	4.100	4.100	4.100	4.100	4.100
11 Personalaufwendungen (50)	0	0	0	0	0	0
12 + Versorgungsaufwendungen (51)	0	0	0	0	0	0
13 + Aufwendungen für Sach- und Dienstleistungen (52)	17.559	29.300	29.900	30.300	30.700	31.100
14 + Bilanzielle Abschreibungen (57)	0	0	0	0	0	0
15 + Transferaufwendungen (53)	0	0	0	0	0	0
16 + Sonstige ordentliche Aufwendungen (54)	39.879	50.900	52.700	53.400	54.100	54.900
17 davon Verfügungsmittel (54293)	0	0	0	0	0	0
18 = Ordentliche Aufwendungen (= Zeilen 11 bis 16)	57.438	80.200	82.600	83.700	84.800	86.000
19 = Ergebnis der lfd. Verwaltungstätigkeit (= Zeilen 10 und 18)	55.406-	76.100-	78.500-	79.600-	80.700-	81.900-
20 + Finanzerträge (46)	0	0	0	0	0	0
21 - Zinsen und sonstige Finanzaufwendungen (55)	0	0	0	0	0	0
22 = Finanzergebnis (=Zeilen 20 und 21)	0	0	0	0	0	0
23 = Ordentliches Ergebnis (= Zeilen 19 und 22)	55.406-	76.100-	78.500-	79.600-	80.700-	81.900-
24 + Außerordentliche Erträge (49)	0	0	0	0	0	0
25 - Außerordentliche Aufwendungen (59)	0	0	0	0	0	0
26 = Außerordentliches Ergebnis (= Zeilen 24 und 25)	0	0	0	0	0	0
27 = Ergebnis vor Berücksichtigung der internen Leistungsbeziehungen	55.406-	76.100-	78.500-	79.600-	80.700-	81.900-
28 + Erträge aus internen Leistungsbeziehungen (48)	0	0	0	0	0	0
29 - Aufwendungen aus internen Leistungsbeziehungen (58)	4.300	4.300	4.300	4.300	4.300	4.300
30 = Ergebnis (= Zeilen 27,28 und 29)	59.706-	80.400-	82.800-	83.900-	85.000-	86.200-

Teilhaushalt 2024

Produktbereich 57 Wirtschaft und Tourismus
 Produktgruppe 575 Tourismus
 Produkt 575000 **Tourismus**

Teilfinanzplan - A. Zahlungsübersicht

Ein- und Auszahlungsarten	Ergebnis 2022	Ansatz 2023	Ansatz 2024	Verpfl. Erm.	Planung 2025	Planung 2026	Planung 2027
	1	2	3	4	5	6	7
Einzahlungen aus laufender Verwaltungstätigkeit							
1 Steuern und ähnliche Abgaben (60)	0	0	0	0	0	0	0
2 + Zuwendungen und allg. Umlagen (61)	0	0	0	0	0	0	0
3 + Sonstige Transfereinzahlungen (62)	0	0	0	0	0	0	0
4 + Öffentlich-rechtliche Leistungsentgelte (63)	0	0	0	0	0	0	0
5 + Privatrechtliche Leistungsentgelte (641,642,646)	368	3.600	3.600	0	3.600	3.600	3.600
6 + Kostenerstattungen,Kostenumlagen (648)	540	500	500	0	500	500	500
7 + Sonstige Einzahlungen (65)	0	0	0	0	0	0	0
8 + Zinsen und sonstige Finanzeinzahlungen (66)	0	0	0	0	0	0	0
9 = Einzahlungen aus laufender Verwaltungstätigkeit (= Zeilen 1 bis 8)	908	4.100	4.100	0	4.100	4.100	4.100
Auszahlungen aus laufender Verwaltungstätigkeit							
10 Personalauszahlungen (70)	0	0	0	0	0	0	0
11 + Versorgungsauszahlungen (71)	0	0	0	0	0	0	0
12 + Auszahlungen für Sach- und Dienstleistungen (72)	30.769	29.300	29.900	0	30.300	30.700	31.100
13 + Zinsen und sonstige Finanzauszahlungen (75)	0	0	0	0	0	0	0
14 + Transferauszahlungen (73)	0	0	0	0	0	0	0
15 + Sonstige Auszahlungen (74)	39.389	50.900	52.700	0	53.400	54.100	54.900
16 = Auszahlungen aus laufender Verwaltungstätigkeit (= Zeilen 10 bis 15)	70.158	80.200	82.600	0	83.700	84.800	86.000
17 = Saldo aus laufender Verwaltungstätigkeit (= Zeilen 9 und 16)	69.250-	76.100-	78.500-	0	79.600-	80.700-	81.900-

Teilhaushalt 2024

Produktbereich 57 Wirtschaft und Tourismus
 Produktgruppe 575 Tourismus
 Produkt 575000 **Tourismus**

Teilfinanzplan - A. Zahlungsübersicht

Ein- und Auszahlungsarten	Ergebnis 2022	Ansatz 2023	Ansatz 2024	Verpfl. Erm.	Planung 2025	Planung 2026	Planung 2027
	1	2	3	4	5	6	7
Einzahlungen aus Investitionstätigkeit							
18 aus Zuweisungen und Zuschüssen Inv. und Inv.Förderungsmaßnahmen (681)	0	0	0	0	0	0	0
19 aus der Veräußerung von Grundstücken und Gebäuden (682)	0	0	0	0	0	0	0
20 aus der Veräußerung von beweglichem Anlagevermögen (683)	0	0	0	0	0	0	0
21 aus Veräußerung v. Finanzanlagen (684)	0	0	0	0	0	0	0
22 aus der Abwicklung von Baumaßn. (685)	0	0	0	0	0	0	0
23 aus Rückflüssen (a.Investitionen u. Inv. Förderungsmaßnahmen Dritter) (686)	0	0	0	0	0	0	0
24 aus Beiträgen u. ä. Entgelten (688)	0	0	0	0	0	0	0
25 sonstige Investitionseinzahlungen (687,689)	0	0	0	0	0	0	0
26 = Summe der investiven Einzahlungen (= Zeilen 18 bis 25)	0	0	0	0	0	0	0
Auszahlungen aus Investitionstätigkeit							
27 für Zuweisungen und Zuschüssen f. Inv. und Inv.Förderungsmaßnahmen (781)	0	0	0	0	0	0	0
28 für den Erwerb von Grundstücken und Gebäuden (782)	0	0	0	0	0	0	0
29 für den Erwerb von beweglichem Anlagevermögen (783)	0	25.000	0	0	0	0	0
30 für den Erwerb von Finanzanlagen (784)	0	0	0	0	0	0	0
31 für Baumaßnahmen (785)	0	0	0	0	0	0	0
32 für die Gewährung von Ausleihungen (für Investitionen und Investitionsförderungsmaßnahmen Dritter) (786)	0	0	0	0	0	0	0
33 Sonstige Investitionsauszahlungen (787,788,789)	0	0	0	0	0	0	0
34 = Summe der investiven Auszahlungen (= Zeilen 27 bis 33)	0	25.000	0	0	0	0	0
35 = Saldo der Investitionstätigkeit (= Zeilen 26 und 34)	0	25.000-	0	0	0	0	0

Teilhaushalt 2024

Produktbereich 57 Wirtschaft und Tourismus
 Produktgruppe 575 Tourismus
Produkt 575000 Tourismus

Teilfinanzplan - A. Zahlungsübersicht							
35a = Einzahlungen aus fremden Finanzmitteln	0	-----	-----	-----	-----	-----	-----
35b = Auszahlungen aus fremden Finanzmitteln	0	-----	-----	-----	-----	-----	-----
35c = Saldo aus fremden Finanzmitteln	0	-----	-----	-----	-----	-----	-----
36 = Finanzmittelüberschuss/-fehlbetrag	69.250-	101.100-	78.500-	0	79.600-	80.700-	81.900-
37 + Aufnahme v. Krediten f. Investitionen und Investitionsförderungsmaßn. (692)	0	0	0	0	0	0	0
38 + Einzahlungen aus Rückflüssen von Darlehen aus Anlage liquider Mittel (695)	0	0	0	0	0	0	0
39 - Tilgungv. Krediten f. Investitionen und Investitionsförderungsmaßn. (792)	0	0	0	0	0	0	0
40 - Auszahlungen aus Gewährung von Darlehen zur Anlage liquider Mittel (795)	0	0	0	0	0	0	0
41 = Saldo aus Finanzierungstätigkeit	0	0	0	0	0	0	0

Teilhaushalt 2024

Produktbereich 57 Wirtschaft und Tourismus
 Produktgruppe 575 Tourismus
Produkt 575000 Tourismus

Teilfinanzplan - B. Planung einzelner Investitionsmaßnahmen

Investitionsmaßnahmen	Ergebnis 2022	Ansatz 2023	Ansatz 2024	Planung 2025	Planung 2026	Planung 2027	bisher be- reitetgestellt
	1	2	Verpfl.Er gesamt	Verpfl.Erm. 2025	Verpfl.Erm. 2026	Verpfl.Erm. 2027	Gesamt Einz./Ausz.
	1	2	3	4	5	6	7
Investitionsmaßnahmen unterhalb der festgesetzten Wertgrenzen							
Summe der investiven Einzahlungen	0	0	0	0	0	0	0
			-	-	-	-	0
Summe der investiven Auszahlungen	0	25.000	0	0	0	0	25.000
			0	0	0	0	25.000
Saldo (Einzahlungen ./ Auszahlungen)	0	25.000-	0	0	0	0	25.000-
			-	-	-	-	25.000-

Teilhaushalt 2024

Produktbereich	61	Allgemeine Finanzwirtschaft
Produktgruppe	611	Steuern, allgemeine Zuweisungen, allgemeine Umlagen
Produkt	611000	Steuern, allg. Zuweisungen, allg. Umlagen

Allgemeine Angaben

zuständiger Fachbereich	2000 Amt für Finanzen
verantwortlich	Iris Kripke
Beschreibung	Amtsumlage
Auftragsgrundlage	Finanzausgleichsgesetz (FAG) Haushaltssatzung des Amtes Lensahn
Zielgruppe	Gemeinden des Amtes Lensahn
Ziele	Erzielung von Erträgen zur Deckung der Aufwendungen des Gesamthaushaltes

Teilhaushalt 2024

Produktbereich 61 Allgemeine Finanzwirtschaft
 Produktgruppe 611 Steuern, allgemeine Zuweisungen, allgemeine Umlagen
 Produkt 611000 Steuern, allg. Zuweisungen, allg. Umlagen

Teilergebnisplan

Ertrags- und Aufwandsarten	Ergebnis 2022 1	Ansatz 2023 2	Ansatz 2024 3	Planung 2025 4	Planung 2026 5	Planung 2027 6
1 Steuern und ähnliche Abgaben (40)	0	0	0	0	0	0
2 + Zuwendungen und allgemeine Umlagen (41)	2.218.160	2.476.000	2.727.800	2.768.700	2.810.300	2.852.400
3 + Sonstige Transfererträge (42)	0	0	0	0	0	0
4 + Öffentlich-rechtliche Leistungsentgelte (43)	0	0	0	0	0	0
5 + Privatrechtliche Leistungsentgelte (441,442,446)	0	0	0	0	0	0
6 + Kostenerstattungen und Kostenumlagen (448)	0	0	0	0	0	0
7 + Sonstige ordentliche Erträge (45)	0	0	0	0	0	0
8 + Aktivierte Eigenleistungen (471)	0	0	0	0	0	0
9 +/- Bestandsveränderungen (472)	0	0	0	0	0	0
10 = Ordentliche Erträge (= Zeilen 1 bis 9)	2.218.160	2.476.000	2.727.800	2.768.700	2.810.300	2.852.400
11 Personalaufwendungen (50)	0	0	0	0	0	0
12 + Versorgungsaufwendungen (51)	0	0	0	0	0	0
13 + Aufwendungen für Sach- und Dienstleistungen (52)	0	0	0	0	0	0
14 + Bilanzielle Abschreibungen (57)	0	0	0	0	0	0
15 + Transferaufwendungen (53)	0	0	0	0	0	0
16 + Sonstige ordentliche Aufwendungen (54)	0	0	0	0	0	0
17 davon Verfügungsmittel (54293)	0	0	0	0	0	0
18 = Ordentliche Aufwendungen (= Zeilen 11 bis 16)	0	0	0	0	0	0
19 = Ergebnis der lfd. Verwaltungstätigkeit (= Zeilen 10 und 18)	2.218.160	2.476.000	2.727.800	2.768.700	2.810.300	2.852.400
20 + Finanzerträge (46)	0	0	0	0	0	0
21 - Zinsen und sonstige Finanzaufwendungen (55)	0	0	0	0	0	0
22 = Finanzergebnis (=Zeilen 20 und 21)	0	0	0	0	0	0
23 = Ordentliches Ergebnis (= Zeilen 19 und 22)	2.218.160	2.476.000	2.727.800	2.768.700	2.810.300	2.852.400
24 + Außerordentliche Erträge (49)	0	0	0	0	0	0
25 - Außerordentliche Aufwendungen (59)	0	0	0	0	0	0
26 = Außerordentliches Ergebnis (= Zeilen 24 und 25)	0	0	0	0	0	0
27 = Ergebnis vor Berücksichtigung der internen Leistungsbeziehungen	2.218.160	2.476.000	2.727.800	2.768.700	2.810.300	2.852.400
28 + Erträge aus internen Leistungsbeziehungen (48)	0	0	0	0	0	0
29 - Aufwendungen aus internen Leistungsbeziehungen (58)	0	0	0	0	0	0
30 = Ergebnis (= Zeilen 27,28 und 29)	2.218.160	2.476.000	2.727.800	2.768.700	2.810.300	2.852.400

Teilhaushalt 2024

Produktbereich 61 Allgemeine Finanzwirtschaft
 Produktgruppe 611 Steuern, allgemeine Zuweisungen, allgemeine Umlagen
 Produkt 611000 Steuern, allg. Zuweisungen, allg. Umlagen

Teilfinanzplan - A. Zahlungsübersicht

Ein- und Auszahlungsarten	Ergebnis 2022 1	Ansatz 2023 2	Ansatz 2024 3	Verpfl. Erm. 4	Planung 2025 5	Planung 2026 6	Planung 2027 7
Einzahlungen aus laufender Verwaltungstätigkeit							
1 Steuern und ähnliche Abgaben (60)	0	0	0	0	0	0	0
2 + Zuwendungen und allg. Umlagen (61)	2.218.160	2.476.000	2.727.800	0	2.768.700	2.810.300	2.852.400
3 + Sonstige Transfereinzahlungen (62)	0	0	0	0	0	0	0
4 + Öffentlich-rechtliche Leistungsentgelte (63)	0	0	0	0	0	0	0
5 + Privatrechtliche Leistungsentgelte (641,642,646)	0	0	0	0	0	0	0
6 + Kostenerstattungen,Kostenumlagen (648)	0	0	0	0	0	0	0
7 + Sonstige Einzahlungen (65)	0	0	0	0	0	0	0
8 + Zinsen und sonstige Finanzeinzahlungen (66)	0	0	0	0	0	0	0
9 = Einzahlungen aus laufender Verwaltungstätigkeit (= Zeilen 1 bis 8)	2.218.160	2.476.000	2.727.800	0	2.768.700	2.810.300	2.852.400
Auszahlungen aus laufender Verwaltungstätigkeit							
10 Personalauszahlungen (70)	0	0	0	0	0	0	0
11 + Versorgungsauszahlungen (71)	0	0	0	0	0	0	0
12 + Auszahlungen für Sach- und Dienstleistungen (72)	0	0	0	0	0	0	0
13 + Zinsen und sonstige Finanzauszahlungen (75)	0	0	0	0	0	0	0
14 + Transferauszahlungen (73)	0	0	0	0	0	0	0
15 + Sonstige Auszahlungen (74)	0	0	0	0	0	0	0
16 = Auszahlungen aus laufender Verwaltungstätigkeit (= Zeilen 10 bis 15)	0	0	0	0	0	0	0
17 = Saldo aus laufender Verwaltungstätigkeit (= Zeilen 9 und 16)	2.218.160	2.476.000	2.727.800	0	2.768.700	2.810.300	2.852.400

Teilhaushalt 2024

Produktbereich 61 Allgemeine Finanzwirtschaft
 Produktgruppe 611 Steuern, allgemeine Zuweisungen, allgemeine Umlagen
 Produkt 611000 **Steuern, allg. Zuweisungen, allg. Umlagen**

Teilfinanzplan - A. Zahlungsübersicht

Ein- und Auszahlungsarten	Ergebnis 2022 1	Ansatz 2023 2	Ansatz 2024 3	Verpfl. Erm. 4	Planung 2025 5	Planung 2026 6	Planung 2027 7
Einzahlungen aus Investitionstätigkeit							
18 aus Zuweisungen und Zuschüssen Inv. und Inv.Förderungsmaßnahmen (681)	0	0	0	0	0	0	0
19 aus der Veräußerung von Grundstücken und Gebäuden (682)	0	0	0	0	0	0	0
20 aus der Veräußerung von beweglichem Anlagevermögen (683)	0	0	0	0	0	0	0
21 aus Veräußerung v. Finanzanlagen (684)	0	0	0	0	0	0	0
22 aus der Abwicklung von Baumaßn. (685)	0	0	0	0	0	0	0
23 aus Rückflüssen (a.Investitionen u. Inv. Förderungsmaßnahmen Dritter) (686)	0	0	0	0	0	0	0
24 aus Beiträgen u. ä. Entgelten (688)	0	0	0	0	0	0	0
25 sonstige Investitionseinzahlungen (687,689)	0	0	0	0	0	0	0
26 = Summe der investiven Einzahlungen (= Zeilen 18 bis 25)	0	0	0	0	0	0	0
Auszahlungen aus Investitionstätigkeit							
27 für Zuweisungen und Zuschüssen f. Inv. und Inv.Förderungsmaßnahmen (781)	0	0	0	0	0	0	0
28 für den Erwerb von Grundstücken und Gebäuden (782)	0	0	0	0	0	0	0
29 für den Erwerb von beweglichem Anlagevermögen (783)	0	0	0	0	0	0	0
30 für den Erwerb von Finanzanlagen (784)	0	0	0	0	0	0	0
31 für Baumaßnahmen (785)	0	0	0	0	0	0	0
32 für die Gewährung von Ausleihungen (für Investitionen und Investitionsförderungsmaßnahmen Dritter) (786)	0	0	0	0	0	0	0
33 Sonstige Investitionsauszahlungen (787,788,789)	0	0	0	0	0	0	0
34 = Summe der investiven Auszahlungen (= Zeilen 27 bis 33)	0	0	0	0	0	0	0
35 = Saldo der Investitionstätigkeit (= Zeilen 26 und 34)	0	0	0	0	0	0	0

Teilhaushalt 2024

Produktbereich 61 Allgemeine Finanzwirtschaft
 Produktgruppe 611 Steuern, allgemeine Zuweisungen, allgemeine Umlagen
 Produkt 611000 Steuern, allg. Zuweisungen, allg. Umlagen

Teilfinanzplan - A. Zahlungsübersicht							
35a = Einzahlungen aus fremden Finanzmitteln	0	-----	-----	-----	-----	-----	-----
35b = Auszahlungen aus fremden Finanzmitteln	0	-----	-----	-----	-----	-----	-----
35c = Saldo aus fremden Finanzmitteln	0	-----	-----	-----	-----	-----	-----
36 = Finanzmittelüberschuss/-fehlbetrag	2.218.160	2.476.000	2.727.800	0	2.768.700	2.810.300	2.852.400
37 + Aufnahme v. Krediten f. Investitionen und Investitionsförderungsmaßn. (692)	0	0	0	0	0	0	0
38 + Einzahlungen aus Rückflüssen von Darlehen aus Anlage liquider Mittel (695)	0	0	0	0	0	0	0
39 - Tilgungv. Krediten f. Investitionen und Investitionsförderungsmaßn. (792)	0	0	0	0	0	0	0
40 - Auszahlungen aus Gewährung von Darlehen zur Anlage liquider Mittel (795)	0	0	0	0	0	0	0
41 = Saldo aus Finanzierungstätigkeit	0	0	0	0	0	0	0

Teilhaushalt 2024

Produktbereich 61 Allgemeine Finanzwirtschaft
 Produktgruppe 611 Steuern, allgemeine Zuweisungen, allgemeine Umlagen
 Produkt 611000 **Steuern, allg. Zuweisungen, allg. Umlagen**

Teilfinanzplan - B. Planung einzelner Investitionsmaßnahmen

Investitionsmaßnahmen	Ergebnis 2022	Ansatz 2023	Ansatz 2024	Planung 2025	Planung 2026	Planung 2027	bisher be- reitetgestellt
	1	2	Verpfl.Er gesamt 3	Verpfl.Erm. 2025 4	Verpfl.Erm. 2026 5	Verpfl.Erm. 2027 6	Gesamt Einz./Ausz. 7
Investitionsmaßnahmen unterhalb der festgesetzten Wertgrenzen							
Summe der investiven Einzahlungen	0	0	0	0	0	0	0
			-	-	-	-	0
Summe der investiven Auszahlungen	0	0	0	0	0	0	0
			0	0	0	0	0
Saldo (Einzahlungen ./ Auszahlungen)	0	0	0	0	0	0	0
			-	-	-	-	0

Teilhaushalt 2024

Produktbereich	61	Allgemeine Finanzwirtschaft
Produktgruppe	612	Sonstige allgemeine Finanzwirtschaft
Produkt	612000	sonstige allg. Finanzwirtschaft

Allgemeine Angaben

zuständiger Fachbereich	2000 Amt für Finanzen
verantwortlich	Mira Voß
Beschreibung	Verwaltung von Krediten und kreditähnlichen Rechtsgeschäften Finanz- und Schuldenstatistiken
Auftragsgrundlage	Verwaltung von Krediten und kreditähnlichen Rechtsgeschäften Finanz- und Schuldenstatistiken
Zielgruppe	Haushaltssatzungen des Amtes Lensahn und Kreditverträge mit Kreditinstituten
Ziele	Kreditinstitute

Teilhaushalt 2024

Produktbereich 61 Allgemeine Finanzwirtschaft
 Produktgruppe 612 Sonstige allgemeine Finanzwirtschaft
 Produkt 612000 sonstige allg. Finanzwirtschaft

Teilergebnisplan

Ertrags- und Aufwandsarten	Ergebnis 2022 1	Ansatz 2023 2	Ansatz 2024 3	Planung 2025 4	Planung 2026 5	Planung 2027 6
1 Steuern und ähnliche Abgaben (40)	0	0	0	0	0	0
2 + Zuwendungen und allgemeine Umlagen (41)	2.912	2.900	2.900	2.900	2.900	2.900
3 + Sonstige Transfererträge (42)	0	0	0	0	0	0
4 + Öffentlich-rechtliche Leistungsentgelte (43)	0	0	0	0	0	0
5 + Privatrechtliche Leistungsentgelte (441,442,446)	0	0	0	0	0	0
6 + Kostenerstattungen und Kostenumlagen (448)	0	0	0	0	0	0
7 + Sonstige ordentliche Erträge (45)	0	0	0	0	0	0
8 + Aktivierte Eigenleistungen (471)	0	0	0	0	0	0
9 +/- Bestandsveränderungen (472)	0	0	0	0	0	0
10 = Ordentliche Erträge (= Zeilen 1 bis 9)	2.912	2.900	2.900	2.900	2.900	2.900
11 Personalaufwendungen (50)	0	0	0	0	0	0
12 + Versorgungsaufwendungen (51)	0	0	0	0	0	0
13 + Aufwendungen für Sach- und Dienstleistungen (52)	0	0	0	0	0	0
14 + Bilanzielle Abschreibungen (57)	2.912	3.000	3.000	3.000	3.000	3.000
15 + Transferaufwendungen (53)	0	0	0	0	0	0
16 + Sonstige ordentliche Aufwendungen (54)	0	0	0	0	0	0
17 davon Verfügungsmittel (54293)	0	0	0	0	0	0
18 = Ordentliche Aufwendungen (= Zeilen 11 bis 16)	2.912	3.000	3.000	3.000	3.000	3.000
19 = Ergebnis der lfd. Verwaltungstätigkeit (= Zeilen 10 und 18)	0	100-	100-	100-	100-	100-
20 + Finanzerträge (46)	4.493	0	150.000	150.000	150.000	150.000
21 - Zinsen und sonstige Finanzaufwendungen (55)	0	0	0	0	0	0
22 = Finanzergebnis (=Zeilen 20 und 21)	4.493	0	150.000	150.000	150.000	150.000
23 = Ordentliches Ergebnis (= Zeilen 19 und 22)	4.493	100-	149.900	149.900	149.900	149.900
24 + Außerordentliche Erträge (49)	0	0	0	0	0	0
25 - Außerordentliche Aufwendungen (59)	0	0	0	0	0	0
26 = Außerordentliches Ergebnis (= Zeilen 24 und 25)	0	0	0	0	0	0
27 = Ergebnis vor Berücksichtigung der internen Leistungsbeziehungen	4.493	100-	149.900	149.900	149.900	149.900
28 + Erträge aus internen Leistungsbeziehungen (48)	0	0	0	0	0	0
29 - Aufwendungen aus internen Leistungsbeziehungen (58)	0	0	0	0	0	0
30 = Ergebnis (= Zeilen 27,28 und 29)	4.493	100-	149.900	149.900	149.900	149.900

Teilhaushalt 2024

Produktbereich 61 Allgemeine Finanzwirtschaft
 Produktgruppe 612 Sonstige allgemeine Finanzwirtschaft
 Produkt 612000 sonstige allg. Finanzwirtschaft

Teilfinanzplan - A. Zahlungsübersicht

Ein- und Auszahlungsarten	Ergebnis 2022 1	Ansatz 2023 2	Ansatz 2024 3	Verpfl. Erm. 4	Planung 2025 5	Planung 2026 6	Planung 2027 7
Einzahlungen aus laufender Verwaltungstätigkeit							
1 Steuern und ähnliche Abgaben (60)	0	0	0	0	0	0	0
2 + Zuwendungen und allg. Umlagen (61)	0	0	0	0	0	0	0
3 + Sonstige Transfereinzahlungen (62)	0	0	0	0	0	0	0
4 + Öffentlich-rechtliche Leistungsentgelte (63)	0	0	0	0	0	0	0
5 + Privatrechtliche Leistungsentgelte (641,642,646)	0	0	0	0	0	0	0
6 + Kostenerstattungen,Kostenumlagen (648)	0	0	0	0	0	0	0
7 + Sonstige Einzahlungen (65)	0	0	0	0	0	0	0
8 + Zinsen und sonstige Finanzeinzahlungen (66)	4.493	0	150.000	0	150.000	150.000	150.000
9 = Einzahlungen aus laufender Verwaltungstätigkeit (= Zeilen 1 bis 8)	4.493	0	150.000	0	150.000	150.000	150.000
Auszahlungen aus laufender Verwaltungstätigkeit							
10 Personalauszahlungen (70)	0	0	0	0	0	0	0
11 + Versorgungsauszahlungen (71)	0	0	0	0	0	0	0
12 + Auszahlungen für Sach- und Dienstleistungen (72)	0	0	0	0	0	0	0
13 + Zinsen und sonstige Finanzauszahlungen (75)	0	0	0	0	0	0	0
14 + Transferauszahlungen (73)	0	0	0	0	0	0	0
15 + Sonstige Auszahlungen (74)	0	0	0	0	0	0	0
16 = Auszahlungen aus laufender Verwaltungstätigkeit (= Zeilen 10 bis 15)	0	0	0	0	0	0	0
17 = Saldo aus laufender Verwaltungstätigkeit (= Zeilen 9 und 16)	4.493	0	150.000	0	150.000	150.000	150.000

Teilhaushalt 2024

Produktbereich 61 Allgemeine Finanzwirtschaft
 Produktgruppe 612 Sonstige allgemeine Finanzwirtschaft
 Produkt 612000 sonstige allg. Finanzwirtschaft

Teilfinanzplan - A. Zahlungsübersicht

Ein- und Auszahlungsarten	Ergebnis 2022 1	Ansatz 2023 2	Ansatz 2024 3	Verpfl. Erm. 4	Planung 2025 5	Planung 2026 6	Planung 2027 7
Einzahlungen aus Investitionstätigkeit							
18 aus Zuweisungen und Zuschüssen Inv. und Inv.Förderungsmaßnahmen (681)	0	0	0	0	0	0	0
19 aus der Veräußerung von Grundstücken und Gebäuden (682)	0	0	0	0	0	0	0
20 aus der Veräußerung von beweglichem Anlagevermögen (683)	0	0	0	0	0	0	0
21 aus Veräußerung v. Finanzanlagen (684)	0	0	0	0	0	0	0
22 aus der Abwicklung von Baumaßn. (685)	0	0	0	0	0	0	0
23 aus Rückflüssen (a.Investitionen u. Inv. Förderungsmaßnahmen Dritter) (686)	6.000	6.000	6.000	0	6.000	6.000	6.000
24 aus Beiträgen u. ä. Entgelten (688)	0	0	0	0	0	0	0
25 sonstige Investitionseinzahlungen (687,689)	0	0	0	0	0	0	0
26 = Summe der investiven Einzahlungen (= Zeilen 18 bis 25)	6.000	6.000	6.000	0	6.000	6.000	6.000
Auszahlungen aus Investitionstätigkeit							
27 für Zuweisungen und Zuschüssen f. Inv. und Inv.Förderungsmaßnahmen (781)	0	0	0	0	0	0	0
28 für den Erwerb von Grundstücken und Gebäuden (782)	0	0	0	0	0	0	0
29 für den Erwerb von beweglichem Anlagevermögen (783)	0	0	0	0	0	0	0
30 für den Erwerb von Finanzanlagen (784)	0	0	0	0	0	0	0
31 für Baumaßnahmen (785)	0	0	0	0	0	0	0
32 für die Gewährung von Ausleihungen (für Investitionen und Investitionsförderungsmaßnahmen Dritter) (786)	0	0	0	0	0	0	0
33 Sonstige Investitionsauszahlungen (787,788,789)	0	0	0	0	0	0	0
34 = Summe der investiven Auszahlungen (= Zeilen 27 bis 33)	0	0	0	0	0	0	0
35 = Saldo der Investitionstätigkeit (= Zeilen 26 und 34)	6.000	6.000	6.000	0	6.000	6.000	6.000

Teilhaushalt 2024

Produktbereich 61 Allgemeine Finanzwirtschaft
 Produktgruppe 612 Sonstige allgemeine Finanzwirtschaft
 Produkt 612000 sonstige allg. Finanzwirtschaft


Teilfinanzplan - A. Zahlungsübersicht							
35a = Einzahlungen aus fremden Finanzmitteln	0	-----	-----	-----	-----	-----	-----
35b = Auszahlungen aus fremden Finanzmitteln	0	-----	-----	-----	-----	-----	-----
35c = Saldo aus fremden Finanzmitteln	0	-----	-----	-----	-----	-----	-----
36 = Finanzmittelüberschuss/-fehlbetrag	10.493	6.000	156.000	0	156.000	156.000	156.000
37 + Aufnahme v. Krediten f. Investitionen und Investitionsförderungsmaßn. (692)	0	0	0	0	0	0	0
38 + Einzahlungen aus Rückflüssen von Darlehen aus Anlage liquider Mittel (695)	0	0	0	0	0	0	0
39 - Tilgungv. Krediten f. Investitionen und Investitionsförderungsmaßn. (792)	0	0	0	0	0	0	0
40 - Auszahlungen aus Gewährung von Darlehen zur Anlage liquider Mittel (795)	0	0	0	0	0	0	0
41 = Saldo aus Finanzierungstätigkeit	0	0	0	0	0	0	0

Teilhaushalt 2024

Produktbereich 61 Allgemeine Finanzwirtschaft
 Produktgruppe 612 Sonstige allgemeine Finanzwirtschaft
 Produkt 612000 sonstige allg. Finanzwirtschaft

Teilfinanzplan - B. Planung einzelner Investitionsmaßnahmen

Investitionsmaßnahmen	Ergebnis 2022	Ansatz 2023	Ansatz 2024	Planung 2025	Planung 2026	Planung 2027	bisher be- reitetgestellt
	1	2	Verpfl.Er gesamt	Verpfl.Erm. 2025	Verpfl.Erm. 2026	Verpfl.Erm. 2027	Gesamt Einz./Ausz.
			3	4	5	6	7
Investitionsmaßnahmen unterhalb der festgesetzten Wertgrenzen							
Summe der investiven Einzahlungen	6.000	6.000	6.000	6.000	6.000	6.000	12.000
			-	-	-	-	36.000
Summe der investiven Auszahlungen	0	0	0	0	0	0	0
			0	0	0	0	0
Saldo (Einzahlungen ./ Auszahlungen)	6.000	6.000	6.000	6.000	6.000	6.000	12.000
			-	-	-	-	36.000



Produktkontenübersicht für das Produkt 611000


Amt Lensahn

2024

Produktkontenübersicht nach Produkten - 2024

Produktbereich 61 Allgemeine Finanzwirtschaft
 Produktgruppe 611 Steuern, allgemeine Zuweisungen, allgemeine Umlagen
 Produkt 611000 Steuern, allg. Zuweisungen, allg. Umlagen

Konto	Ergebnis 2022	Ansatz 2023	Ansatz 2024	Planung 2025	Planung 2026	Planung 2027
1	2	3	4	5	6	7
Erträge und Aufwendungen						
Erträge						
4182001 Amtsumlage	2.218.160	2.476.000	2.727.800	2.768.700	2.810.300	2.852.400
FB : 2000 Amt für Finanzen						
Summe Erträge	2.218.160	2.476.000	2.727.800	2.768.700	2.810.300	2.852.400
Summe Aufwendungen	0	0	0	0	0	0
Abgleich Produkt 611000	2.218.160	2.476.000	2.727.800	2.768.700	2.810.300	2.852.400
Ein-/Auszahlungen lfd. Verwaltungstätigkeit						
Einzahlungen aus lfd. Verwaltungstätigkeit						
6181001 Einzahlungen	0	0				
FB : 2000 Amt für Finanzen						
Zweckb.Ring : 4601 Steuern, allg. Zuweisungen, allg.						
6182001 Amtsumlage	2.218.160	2.476.000	2.727.800	2.768.700	2.810.300	2.852.400
FB : 2000 Amt für Finanzen						
Summe Einzahlungen aus lfd. Verwaltungstätigkeit	2.218.160	2.476.000	2.727.800	2.768.700	2.810.300	2.852.400
Summe Auszahlungen aus lfd. Verwaltungstätigkeit	0	0	0	0	0	0
Abgleich Produkt 611000	2.218.160	2.476.000	2.727.800	2.768.700	2.810.300	2.852.400



Umlagenberechnung

Amt Lensahn

2024

1. Schulumlage gemäß § 56 Schulgesetz**1.1 Ermittlung der umzulegenden Lasten****Produkt 218200 "Grund- und Gemeinschaftsschule"**

Konto	Bezeichnung	2024	voraussichtlich		
			2025	2026	2027
5452009	Personalkosten	614.700	623.900	633.300	642.800
5452905	Nutzung Sportanlagen Gemeinde	64.300	48.800	48.800	48.800
5711*	Abschreibungen	187.100	166.700	150.500	143.100
5811903	Nutzung Sportanlagen Amt	73.200	74.200	75.200	76.100
5372003	Schülerbeförderung	100.000	101.500	103.000	104.500
	übrige Aufwendungen	1.114.400	895.100	906.400	917.900
Summe Aufwendungen		2.153.700	1.910.200	1.917.200	1.933.200
4141001	Zuweisungen	50.000	50.000	50.000	50.000
4142901	Zuweisungen übergem. Mittel	354.000	361.100	386.400	398.000
414800x	Spenden	100	100	100	100
416*	Erträge aus der Auflösung von Sonderposten	69.800	68.500	59.100	57.900
4411000	Mieten und Pachten	1.200	1.200	1.200	1.200
4421900	Verkaufserlöse	45.700	46.400	47.100	47.800
4482000	Schulkostenbeiträge	102.400	103.900	105.500	107.100
4811904	Erlöse aus internen Leistungsbeziehungen	3.000	3.000	3.000	3.000
	übrige Erträge	25.800	25.900	26.000	26.100
Summe Erträge		652.000	660.100	678.400	691.200
Saldo		1.501.700	1.250.100	1.238.800	1.242.000

Produkt 218201 "Bläserklasse"

5431600	Geschäftsaufwendungen	0	0	0	0
5431604	Honorar für Kräfte der Kreismusikschule	0	0	0	0
5431611	Nutzung Musikinstrumente Förderverein	0	0	0	0
5711000	Abschreibungen Sachanlagen	1.100	600	0	0
5711200	Abschreibungen Sammelposten	0	0	0	0
Summe Aufwendungen		1.100	600	0	0
4321000	Benutzungsgebühren	0	0	0	0
4161000	Erträge aus der Auflösung von Sonderposten	0	0	0	0
Summe Erträge		0	0	0	0
Saldo		1.100	600	0	0

Produkt 243000 " Sonstige schulische Angelegenheiten "

5452009	Personalkosten	98.300	99.800	101.300	102.800
5811910	Sachkosten	2.500	2.500	2.500	2.500
5811911	EDV-Kosten	2.000	2.000	2.000	2.000
	übrige Aufwendungen	400	400	400	400
Summe Aufwendungen		103.200	104.700	106.200	107.700
4482009	Personalkostenerstattung von Gemeinde	100	100	100	100
Summe Erträge		100	100	100	100
Saldo		103.100	104.600	106.100	107.600
Gesamtaufwendungen		2.258.000	2.015.500	2.023.400	2.040.900
Gesamterträge		652.100	660.200	678.500	691.300
Schulumlage		1.605.900	1.355.300	1.344.900	1.349.600

1.2 Zusammenstellung der Schülerzahlen

Gemeinde	Gesamtschülerzahl			
	20/21	21/22	22/23	23/24
Beschendorf	36	37	30	35
Damlos	24	20	27	21
Harmsdorf	27	21	23	25
Kabelhorst	23	21	17	14
Lensahn	301	281	292	301
Manhagen	26	27	29	26
Riepsdorf	17	16	17	17
Summe Amt	454	423	435	439
Jugendhilfehaus		1		
Private Jugendhilfe				
Grube	2	1		1
Neustadt i. H.				1
Amt Ostholstein-Mitte	13	6	8	8
Amt Oldenburg-Land	21	15	17	14
Stadt Oldenburg/H.	5	5	3	4
Kasseedorf		1	1	1
Grömitz	4	4	5	6
Heiligenhafen			1	
Kellenhusen			2	2
Blekendorf	1	1		
Eutin		1	1	2
Auswärtige	46	35	38	39
Gesamt	500	458	473	478
Unterschied VJ	-57	-42	-15	5

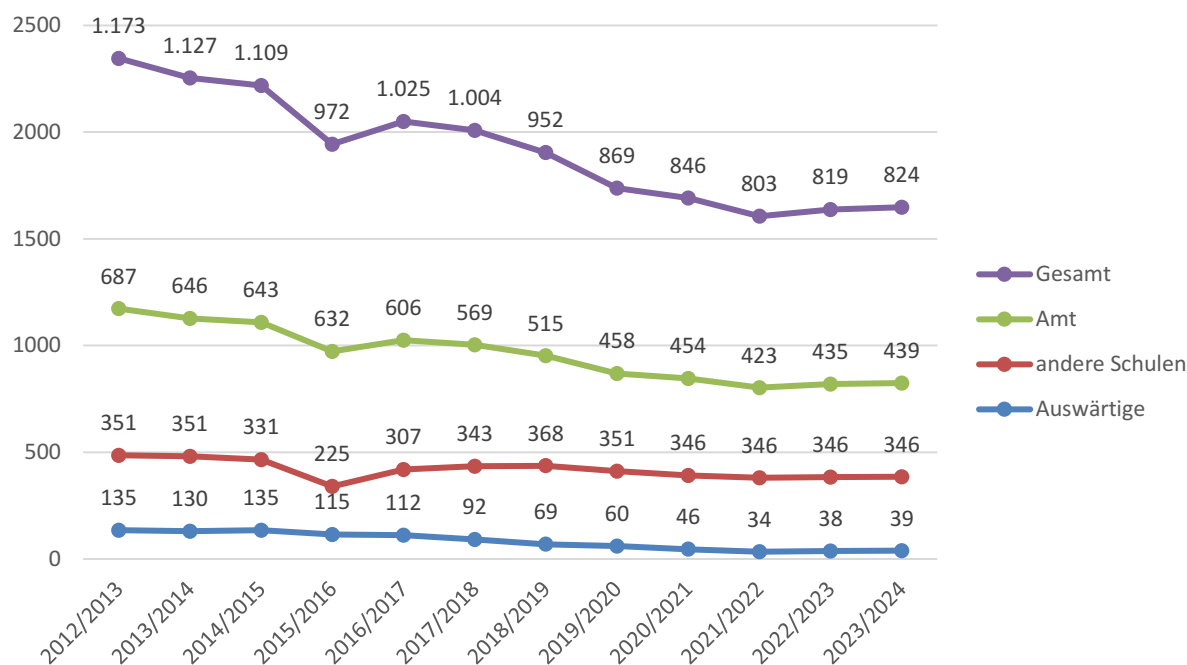
Gesamtschülerzahl	
Schularten	20/21
Grundschule	199
Gemeinschaftsschule	301
Summe	500

Schularten	21/22
Grundschule	207
Gemeinschaftsschule	251
Summe	458

Schularten	22/23
Grundschule	220
Gemeinschaftsschule	254
Summe	474

Schularten	23/24
Grundschule	226
Gemeinschaftsschule	252
Summe	478

1.3 Entwicklung der Schülerzahlen



1.4 Entwicklung der Schülerzahlen in der Grundschule

	2021/2022			2022/2023			2023/2024			Mittelwert		
	Soll	Ist	Diff.	Soll	Ist	Diff.	Soll	Ist	Diff.	Soll	Ist	Diff.
Beschendorf	6	4	-2	5	2	-3	5	6	1	5	4	-1
Damlos	2	3	1	5	5	0	0	0	0	2	3	0
Harmsdorf	5	1	-4	6	4	-2	3	4	1	5	3	-2
Kabelhorst	4	2	-2	3	1	-2	2	4	2	3	2	-1
Lensahn	54	33	-21	48	31	-17	38	32	-6	47	32	-15
Manhagen	3	4	1	6	5	-1	5	5	0	5	5	0
Riepsdorf	0	3	3	3	2	-1	4	2	-2	2	2	0
Summe	74	50	-24	76	50	-26	57	53	-4	69	51	-18

1.5 Verteilung auf die Gemeinden

Gemeinde	Schülerzahlen					
	20/21	21/22	22/23	Mittel	Vorjahr	Differenz
Beschendorf	36	37	30	34	37	-3
Damlos	24	20	27	24	26	-2
Harmsdorf	27	21	23	24	30	-6
Kabelhorst	23	21	17	20	22	-2
Lensahn	301	281	292	291	314	-23
Manhagen	26	27	29	27	26	1
Riepsdorf	17	16	17	17	21	-4
Summe	454	423	435	437	476	-39

Gemeinde	EUR je Schüler	Gesamt	%	Vorjahr	voraussichtlich		
					2025	2026	2027
Beschendorf	3.674,83	124.944	7,7803	140.100	105.446	104.642	105.005
Damlos	3.674,83	88.195	5,4919	87.089	74.432	73.861	74.119
Harmsdorf	3.674,83	88.195	5,4919	94.662	74.432	73.861	74.119
Kabelhorst	3.674,83	73.496	4,5766	79.516	62.027	61.551	61.766
Lensahn	3.674,83	1.069.378	66,5905	1.117.015	902.503	895.573	898.704
Manhagen	3.674,83	99.220	6,1785	98.448	83.737	83.094	83.384
Riepsdorf	3.674,83	62.472	3,8903	64.370	52.723	52.318	52.503
Summe	1.605.900	1.605.900	100,0000	1.681.200	1.355.300	1.344.900	1.349.600

1.6 Berechnung der Schulkostenbeiträge im Amt Lensahn

Gemeinde	Schüler	EUR/Schüler			EUR Gesamt
		2022	voraussichtlich		
			2023	2024	
Jugendhilfehaus	0	2.636	2.715	2.769	0
Private Jugendhilfe	0	2.636	2.715	2.769	0
Grube	1	2.636	2.715	2.769	2.769
Neustadt i. H.	1	2.636	2.715	2.769	2.769
Amt Ostholstein-Mitte	8	2.636	2.715	2.769	22.155
Amt Oldenburg-Land	14	2.636	2.715	2.769	38.771
Stadt Oldenburg/H.	4	2.636	2.715	2.769	11.078
Kasseedorf	1	2.636	2.715	2.769	2.769
Grömitz	6	2.636	2.715	2.769	16.616
Heiligenhafen	0	2.636	2.715	2.769	0
Kellenhusen	2	2.636	2.715	2.769	5.539
Blekendorf	0	2.636	2.715	2.769	0
Eutin	2	2.636	2.715	2.769	5.539
Gesamt	39				102.467

1.7 Berechnung der Schulkostenbeiträge in anderen Schulen (Stand: 2022)

Gemeinde	Schule	Grund- schule	Gymnasium	Gemein- schule	Ersatz- schule	Sonder- schule	Gesamt
	D-schnitt	2.334,80	2.112,13	2.947,98	880,33	3.826,60	
<hr/>							
Beschendorf	Schüler	6	9	5	13	0	33
	Gesamt	17.223,24	17.758,49	14.849,65	11.982,00	0,00	61.813,38
<hr/>							
Damlos	Schüler	1	13	4	9	0	27
	Gesamt	3.927,53	28.487,97	14.429,83	8.286,00	0,00	55.131,33
<hr/>							
Harmsdorf	Schüler	6	11	4	10	0	31
	Gesamt	13.779,84	22.264,23	11.998,66	9.420,00	0,00	57.462,73
<hr/>							
Kabelhorst	Schüler	3	3	3	1	2	12
	Gesamt	8.520,81	6.841,35	7.646,49	894,00	7.653,20	31.555,85
<hr/>							
Lensahn	Schüler	12	74	23	68	10	187
	Gesamt	32.872,06	153.462,86	69.994,30	64.389,00	38.266,00	358.984,22
<hr/>							
Manhagen	Schüler	0	3	0	2	0	5
	Gesamt	0,00	6.455,39	0,00	1.908,00	0,00	8.363,39
<hr/>							
Riepsdorf	Schüler	1	13	13	0	2	29
	Gesamt	2.985,32	26.558,17	33.785,23	0,00	7.653,20	70.981,92
<hr/>							
Gesamt	Schüler	29	126	52	103	14	324
	Gesamt	79.308,80	261.828,46	152.704,16	96.879,00	53.572,40	644.292,82

1.8 Hochrechnung der Schulkostenbeiträge in anderen Schulen für 2023

Gemeinde	Schule	Grund- schule	Gymnasium	Gemein.- schule	Ersatz- schule	Sonder- schule	Gesamt
	Produkt	(211000)	(217000)	(218199)	(218300)	(221000)	
	D-schnitt	2.334,80	2.112,13	2.947,98	880,33	3.826,60	
	Schüler	6	9	5	13	0	33
Beschendorf	Steigerung	1	1	1	1	1	5
	Summe	7	10	6	14	1	38
	Gesamt	16.343,60	21.121,30	17.687,87	12.324,67	3.826,60	71.304,03
	Schüler	1	13	4	9	0	27
Damlos	Steigerung	1	1	1	1	1	5
	Summe	2	14	5	10	1	32
	Gesamt	4.669,60	29.569,82	14.739,89	8.803,33	3.826,60	61.609,24
	Schüler	6	11	4	10	0	31
Harmsdorf	Steigerung	1	1	1	1	1	5
	Summe	7	12	5	11	1	36
	Gesamt	16.343,60	25.345,56	14.739,89	9.683,67	3.826,60	69.939,32
	Schüler	3	3	3	1	2	12
Kabelhorst	Steigerung	1	1	1	1	1	5
	Summe	4	4	4	2	3	17
	Gesamt	9.339,20	8.448,52	11.791,91	1.760,67	11.479,80	42.820,10
	Schüler	12	74	23	68	10	187
Lensahn	Steigerung	1	1	1	1	1	5
	Summe	13	75	24	69	11	192
	Gesamt	30.352,40	158.409,75	70.751,47	60.743,00	42.092,60	362.349,22
	Schüler	0	3	0	2	0	5
Manhagen	Steigerung	1	1	1	1	1	5
	Summe	1	4	1	3	1	10
	Gesamt	2.334,80	8.448,52	2.947,98	2.641,00	3.826,60	20.198,90
	Schüler	1	13	13	0	2	29
Riepsdorf	Steigerung	1	1	1	1	1	5
	Summe	2	14	14	1	3	34
	Gesamt	4.669,60	29.569,82	41.271,69	880,33	11.479,80	87.871,25
	Schüler	29	126	52	103	14	324
Gesamt	Steigerung	1	1	1	1	1	5
	Summe	30	127	53	104	15	329
	Gesamt	84.052,80	280.913,29	173.930,70	96.836,67	80.358,60	716.092,06

2. Großsporthalle

2.1 Ermittlung des Zuschussbedarfs

	2024	2025	2026	2027
Aufwendungen	301.700	305.500	309.300	312.600
Erträge	116.800	118.000	119.200	120.400
Zuschussbedarf	184.900	187.500	190.100	192.200

2.2 Verteilung auf Schule / Vereinssport

	Prozent	2024	2025	2026	2027
Schule	39,55	73.200	74.200	75.200	76.100
Vereine	60,45	111.700	113.300	114.900	116.100
Summe	100,00	184.900	187.500	190.100	192.200

3. Zusammenstellung der Kinderzahlen

Gemeinde	AWO	ev.-luth.	Freie ev.	Morgenstern	Gesamt	Auswärtige
Beschendorf	1	5	5	2	13	1
Damlos	2	5	2	4	13	4
Harmsdorf	4	1	2	4	11	7
Kabelhorst	1	2	1	2	6	2
Lensahn	23	31	38	33	125	15
Manhagen	1	5	9	0	15	1
Riepsdorf	0	0	4	1	5	28
Summe Amt	32	49	61	46	188	58
Gesamt	32	49	61	46	188	

4. Pauschalfinanzierung Kreis Ostholstein gemäß § 51 Kindertagesförderungsgesetz

4.1 U3-Kinder

Gemeinde	Kinder	Beitrag	Gesamt
Beschendorf	2	7.500,00	15.000,00
Damlos	4	7.500,00	30.000,00
Harmsdorf	5	7.500,00	37.500,00
Kabelhorst	2	7.500,00	15.000,00
Lensahn	29	7.500,00	217.500,00
Manhagen	7	7.500,00	52.500,00
Riepsdorf	9	7.500,00	67.500,00
Summe Amt	58		435.000,00

4.2 Ü3-Kinder

Gemeinde	Kinder	Beitrag	Gesamt
Beschendorf	12	3.600,00	43.200,00
Damlos	13	3.600,00	46.800,00
Harmsdorf	13	3.600,00	46.800,00
Kabelhorst	6	3.600,00	21.600,00
Lensahn	111	3.600,00	399.600,00
Manhagen	9	3.600,00	32.400,00
Riepsdorf	24	3.600,00	86.400,00
Summe Amt	188		676.800,00

4.3 Pauschalfinanzierung Gesamt

Gemeinde	Kinder	Gesamt
Beschendorf	14	58.200,00
Damlos	17	76.800,00
Harmsdorf	18	84.300,00
Kabelhorst	8	36.600,00
Lensahn	140	617.100,00
Manhagen	16	84.900,00
Riepsdorf	33	153.900,00
Summe Amt	246	1.111.800,00

5. Tagespflege Kreis Ostholstein gemäß § 51 Kindertagesförderungsgesetz

Gemeinde	Kinder	Beitrag	Gesamt
Beschendorf	4	7.000,00	28.000,00
Damlos	2	7.000,00	14.000,00
Harmsdorf	1	7.000,00	7.000,00
Kabelhorst	0	7.000,00	0,00
Lensahn	17	7.000,00	119.000,00
Manhagen	0	7.000,00	0,00
Riepsdorf	0	7.000,00	0,00
Summe Amt	24	0,00	168.000,00

6. Kosten der Kindergärten Gesamt

Gemeinde	Pauschal	Tagespflege	Gesamt
Beschendorf	58.200,00	28.000,00	86.200,00
Damlos	76.800,00	14.000,00	90.800,00
Harmsdorf	84.300,00	7.000,00	91.300,00
Kabelhorst	36.600,00	0,00	36.600,00
Lensahn	617.100,00	119.000,00	736.100,00
Manhagen	84.900,00	0,00	84.900,00
Riepsdorf	153.900,00	0,00	153.900,00
Summe Amt	1.111.800,00	168.000,00	1.279.800,00

7. Schlüsselzuweisungen

7.1 Ermittlung der Ausgangsmeßzahl (§ 8 Finanzausgleichsgesetz)

7.1.1 Ermittlung der Einwohnerzahl (§ 34 Absatz 1 Finanzausgleichsgesetz)

	Beschendorf	Damlos	Harmsdorf	Kabelhorst	Lensahn	Manhagen	Riepsdorf
Ew. 31.12.2020	528	622	639	421	4.977	375	907
Ew. 31.12.2021	542	620	624	415	5.012	371	912
Ew. 31.12.2022	545	593	613	407	5.101	362	924
Mittelwert Einwohner	538	611	625	414	5.030	369	914
anzuwendende Ew.	545	611	625	414	5.101	369	924

7.1.2 Ermittlung der Einwohner unter 18 Jahren (§ 34 Absatz 3 Finanzausgleichsgesetz)

	Beschendorf	Damlos	Harmsdorf	Kabelhorst	Lensahn	Manhagen	Riepsdorf
Ew. 31.12.2020	103	95	96	59	804	71	122
Ew. 31.12.2021	108	92	88	57	814	72	124
Ew. 31.12.2022	113	78	83	50	816	59	121
Mittelwert Einwohner	108	88	89	55	811	67	122
anzuwendende Ew.	113	88	89	55	816	67	121
anzuwendende Ew. *0,5	56	44	44	27	408	33	60

7.1.3 bedarfsinduzierte Einwohnerzahl (§ 34 Absatz 3 Finanzausgleichsgesetz)

	Beschendorf	Damlos	Harmsdorf	Kabelhorst	Lensahn	Manhagen	Riepsdorf
Einwohner nach 7.1.1	545	611	625	414	5.101	369	924
Einwohner nach 7.1.2	56	44	44	27	408	33	60
bedarfsinduzierte Einwohnerzahl	601	655	669	441	5.509	402	984

7.1.4 Ausgangsmeßzahl (§ 8 Finanzausgleichsgesetz)

bedarfsinduzierte Einwohnerzahl	601	655	669	441	5.509	402	984
* Grundbetrag	1.436,50	1.436,50	1.436,50	1.436,50	1.436,50	1.436,50	1.436,50
Ausgangsmeßzahl	863.337	940.908	961.019	633.497	7.913.679	577.473	1.413.516

	Beschendorf	Damlos	Harmsdorf	Kabelhorst	Lensahn	Manhagen	Riepsdorf
Grundsteuer A							
3. VJ	5.168	2.827	3.140	4.293	9.596	3.110	10.954
4. VJ	6.929	2.382	2.740	3.965	8.240	2.925	11.610
1. PJ	5.012	2.645	2.780	4.219	8.539	3.731	10.948
2. PJ	4.986	4.052	20.130	5.131	15.371	4.047	13.033
Summe	22.095	11.906	28.790	17.608	41.746	13.813	46.545
Grundsteuer B							
3. VJ	11.148	11.596	15.543	10.192	129.295	7.624	21.612
4. VJ	10.889	12.010	13.820	9.635	118.329	6.637	20.572
1. PJ	11.442	12.993	14.878	11.273	124.719	8.032	21.355
2. PJ	15.287	18.868	19.577	12.792	173.786	8.642	24.385
Summe	48.766	55.467	63.818	43.892	546.129	30.935	87.924
Gewerbsteuer							
3. VJ	30.392	22.513	51.774	1.690	1.998.498	32.269	64.842
4. VJ	39.084	35.565	55.127	4.055	1.793.525	-11.179	87.375
1. PJ	8.575	21.082	65.567	-6.737	954.507	15.691	338.319
2. PJ	32.390	8.327	43.780	2.188	902.809	12.682	32.997
Summe	110.441	87.487	216.248	1.196	5.649.339	49.463	523.533
EKST-Anteile							
3. VJ	50.157	65.398	53.824	36.095	413.913	34.628	93.841
4. VJ	70.779	92.288	75.954	50.936	584.098	48.866	132.424
1. PJ	62.043	80.896	66.579	44.649	512.000	42.834	116.079
2. PJ	57.586	75.085	61.796	41.441	475.221	39.757	107.740
Summe	240.565	313.667	258.153	173.121	1.985.232	166.085	450.084
Anteil Umsatzsteuer							
3. VJ	2.779	1.106	4.560	1.339	88.941	1.275	4.712
4. VJ	2.779	1.106	4.560	1.339	88.942	1.275	4.712
1. PJ	2.876	1.145	4.719	1.386	92.046	1.320	4.876
2. PJ	2.876	1.063	4.384	1.288	85.512	1.226	4.530
Summe	11.310	4.420	18.223	5.352	355.441	5.096	18.830
Zuweisung nach § 32 FAG							
3. VJ	6.219	8.109	6.672	4.476	51.327	4.293	11.637
4. VJ	6.219	8.109	6.672	4.476	51.327	4.293	11.637
1. PJ	6.114	7.971	6.561	4.398	50.463	4.221	11.439
2. PJ	6.114	7.971	6.561	4.398	50.463	4.221	11.439
Summe	24.666	32.160	26.466	17.748	203.580	17.028	46.152

Stand: 26.10.2023

7.2 Ermittlung der Steuerkraftmesszahl (§ 9 Finanzausgleichsgesetz)

Grundsteuer A

	Beschendorf	Damlos	Harmsdorf	Kabelhorst	Lensahn	Manhagen	Riepsdorf
IST-Aufkommen	22.095	11.906	28.790	17.608	41.746	13.813	46.545
: Hebesatz	345	325	345	345	325	325	330
Meßbetrag	6.404	3.663	8.345	5.104	12.845	4.250	14.105
* Niv.Satz	304	304	304	304	304	304	304
Steuerkraftzahl	19.468	11.136	25.369	15.516	39.049	12.920	42.879

Grundsteuer B

	Beschendorf	Damlos	Harmsdorf	Kabelhorst	Lensahn	Manhagen	Riepsdorf
IST-Aufkommen	48.766	55.467	63.818	43.892	546.129	30.935	87.924
: Hebesatz	345	325	345	345	325	325	330
Meßbetrag	14.135	17.067	18.498	12.722	168.040	9.518	26.644
* Niv.Satz	370	370	370	370	370	370	370
Steuerkraftzahl	52.300	63.148	68.443	47.071	621.748	35.217	98.583

Gewerbsteuer

	Beschendorf	Damlos	Harmsdorf	Kabelhorst	Lensahn	Manhagen	Riepsdorf
IST-Aufkommen	110.441	87.487	216.248	1.196	5.649.339	49.463	523.533
: Hebesatz	340	325	345	350	320	345	350
Meßbetrag	32.483	26.919	62.681	342	1.765.418	14.337	149.581
* Niv.Satz	312	312	312	312	312	312	312
Steuerkraftzahl	101.347	83.987	195.565	1.067	5.508.104	44.731	466.693
Ausgleich	0	0	0	0	0	0	0
Steuerkraftzahl	101.347	83.987	195.565	1.067	5.508.104	44.731	466.693

Einkommensteueranteile

	Beschendorf	Damlos	Harmsdorf	Kabelhorst	Lensahn	Manhagen	Riepsdorf
IST-Aufkommen	240.565	313.667	258.153	173.121	1.985.232	166.085	450.084
Steuerkraftzahl	240.565	313.667	258.153	173.121	1.985.232	166.085	450.084
Ausgleich	1.558	2.032	1.672	748	12.858	1.076	2.915
Steuerkraftzahl	242.123	315.699	259.825	173.869	1.998.090	167.161	452.999

Umsatzsteueranteile

	Beschendorf	Damlos	Harmsdorf	Kabelhorst	Lensahn	Manhagen	Riepsdorf
IST-Aufkommen	11.310	4.420	18.223	5.352	355.441	5.096	18.830
Steuerkraftzahl	11.310	4.420	18.223	5.352	355.441	5.096	18.830

Zuweisung nach § 32 Finanzausgleichsgesetz

	Beschendorf	Damlos	Harmsdorf	Kabelhorst	Lensahn	Manhagen	Riepsdorf
IST-Aufkommen	24.666	32.160	26.466	17.748	203.580	17.028	46.152
Steuerkraftzahl	24.666	32.160	26.466	17.748	203.580	17.028	46.152
Steuerkraftmeßzahl	451.214	510.550	593.891	260.623	8.726.012	282.153	1.126.136
Vorjahr	469.919	543.592	540.334	272.885	6.659.291	333.200	715.422
Differenz	-18.705	-33.042	53.557	-12.262	2.066.721	-51.047	410.714

7.3 Berechnung der Schlüsselzuweisungen (§ 7 Finanzausgleichsgesetz)

7.3.1 Schlüsselzuweisung zum Ausgleich unterschiedlicher Steuerkraft

§ 7 Absatz 2 Finanzausgleichsgesetz

	Beschendorf	Damlos	Harmsdorf	Kabelhorst	Lensahn	Manhagen	Riepsdorf
Ausgangsmesszahl	863.337	940.908	961.019	633.497	7.913.679	577.473	1.413.516
- Steuerkraftmesszahl	451.214	510.550	593.891	260.623	8.726.012	282.153	1.126.136
Schlüsselzahl	412.122	430.358	367.127	372.874	-1	295.319	287.380
hiervon 70 Prozent als Schlüsselzuw.	288.485	301.250	256.989	261.012	-1	206.723	201.166
geteilt durch Monate	12	12	12	12	12	12	12
monatlicher Betrag	24.040	25.104	21.415	21.750	0	17.226	16.763
Jahresbetrag	288.480	301.248	256.980	261.000	0	206.712	201.156

7.3.2 Schlüsselzuweisung zum Ausgleich bedarfstreibender Bevölkerungsstrukturlasten

§ 10 Finanzausgleichsgesetz

	Beschendorf	Damlos	Harmsdorf	Kabelhorst	Lensahn	Manhagen	Riepsdorf
Euro pro KM	4.150,00	4.150,00	4.150,00	4.150,00	4.150,00	4.150,00	4.150,00
Gemeinde-KM	6,70	9,90	11,10	3,50	35,60	9,90	20,60
Schlüsselzuweisung	27.805	41.085	46.065	14.525	147.740	41.085	85.490
geteilt durch Monate	12	12	12	12	12	12	12
monatlicher Betrag	2.317	3.423	3.838	1.210	12.311	3.423	7.124
Jahresbetrag	27.804	41.076	46.056	14.520	147.732	41.076	85.488

7.3.3 Schlüsselzuweisung Gesamt

Schlüsselzuweisung 1	288.480	301.248	256.980	261.000	0	206.712	201.156
Schlüsselzuweisung 2	27.804	41.076	46.056	14.520	147.732	41.076	85.488
Summe	316.284	342.324	303.036	275.520	147.732	247.788	286.644

7.3.4 Mindestgarantie 1

§ 7 Absatz 3 Satz 1 Finanzausgleichsgesetz

(Summe aus Steuerkraftmesszahl und Schlüsselzuweisung beträgt nicht mindestens 80 % der Ausgangsmesszahl)

	Beschendorf	Damlos	Harmsdorf	Kabelhorst	Lensahn	Manhagen	Riepsdorf
Ausgangsmesszahl	863.337	940.908	961.019	633.497	7.913.679	577.473	1.413.516
hiervon 80 %	690.670	752.726	768.815	506.798	6.330.943	461.978	1.130.813
Steuerkraftmesszahl	451.214	510.550	593.891	260.623	8.726.012	282.153	1.126.136
Schlüsselzuweisung	288.480	301.248	256.980	261.000	0	206.712	201.156
Summe	739.694	811.798	850.871	521.623	8.726.012	488.865	1.327.292
Aufstockungsbetrag	0	0	0	0	0	0	0

7.3.5 Mindestgarantie 2

§ 7 Absatz 3 Satz 2 Finanzausgleichsgesetz

(Summe aus Steuerkraftmeßzahl und Schlüsselzuweisung beträgt nicht mindestens 85 % der Ausgangsmeßzahl)

	Beschendorf	Damlos	Harmsdorf	Kabelhorst	Lensahn	Manhagen	Riepsdorf
Ausgangsmeßzahl	863.337	940.908	961.019	633.497	7.913.679	577.473	1.413.516
hiervon 85 %	733.836	799.771	816.866	538.473	6.726.627	490.852	1.201.489
Steuerkraftmeßzahl	451.214	510.550	593.891	260.623	8.726.012	282.153	1.126.136
Schlüsselzuweisung	288.480	301.248	256.980	261.000	0	206.712	201.156
Mindestgarantie 1	0	0	0	0	0	0	0
Summe	739.694	811.798	850.871	521.623	8.726.012	488.865	1.327.292
Aufstockungsbetrag (70 % der Differenz)	0	0	0	11.784	0	1.391	0

7.3.6 Gesamtschlüsselzuweisungen

	Beschendorf	Damlos	Harmsdorf	Kabelhorst	Lensahn	Manhagen	Riepsdorf
Schlüsselzuweisung 1	288.480	301.248	256.980	261.000	0	206.712	201.156
Schlüsselzuweisung 2	27.804	41.076	46.056	14.520	147.732	41.076	85.488
Mindestgarantie 1	0	0	0	0	0	0	0
Mindestgarantie 2	0	0	0	11.784	0	1.391	0
Summe	316.284	342.324	303.036	287.304	147.732	249.179	286.644
Vorjahr	309.156	343.416	369.600	297.600	1.026.960	229.152	587.388
Differenz	7.128	-1.092	-66.564	-10.296	-879.228	20.027	-300.744

7.3.7 Hochrechnung der Gesamtschlüsselzuweisungen

	Beschendorf	Damlos	Harmsdorf	Kabelhorst	Lensahn	Manhagen	Riepsdorf
Schl.zuweisung 2024	316.284	342.324	303.036	287.304	147.732	249.179	286.644
Steigerung HH-Erlaß	2,00	2,00	2,00	2,00	2,00	2,00	2,00
Schl.zuweisung 2025	322.610	349.170	309.097	293.050	150.687	254.162	292.377
Steigerung HH-Erlaß	7,00	7,00	7,00	7,00	7,00	7,00	7,00
Schl.zuweisung 2026	345.192	373.612	330.733	313.564	161.235	271.954	312.843
Steigerung HH-Erlaß	3,00	3,00	3,00	3,00	3,00	3,00	3,00
Schl.zuweisung 2027	355.548	384.821	340.655	322.970	166.072	280.112	322.229

8. Finanzausgleichsumlage (§ 28 Finanzausgleichsgesetz)

8.1 Grundlagen

(Die Steuerkraftmeßzahl übersteigt die Ausgangsmeßzahl)

	Beschendorf	Damlos	Harmsdorf	Kabelhorst	Lensahn	Manhagen	Riepsdorf
Steuerkraftmeßzahl	451.214	510.550	593.891	260.623	8.726.012	282.153	1.126.136
- Ausgangsmeßzahl	863.337	940.908	961.019	633.497	7.913.679	577.473	1.413.516
Umlagegrundlage	0	0	0	0	812.333	0	0
entspricht %	0,00	0,00	0,00	0,00	10,26	0,00	0,00

8.2 Finanzausgleichsumlage 1

§ 28 Absatz 1 Satz 1 Finanzausgleichsgesetz

(Die Steuerkraftmeßzahl übersteigt die Ausgangsmeßzahl um **weniger** als 20 %)

	Beschendorf	Damlos	Harmsdorf	Kabelhorst	Lensahn	Manhagen	Riepsdorf
Umlagegrundlage	0	0	0	0	812.333	0	0
hiervon 30 %	0	0	0	0	243.700	0	0

8.3 Finanzausgleichsumlage 2

§ 28 Absatz 1 Satz 2 Finanzausgleichsgesetz

(Die Steuerkraftmeßzahl übersteigt die Ausgangsmeßzahl um **mehr** als 20 %)

	Beschendorf	Damlos	Harmsdorf	Kabelhorst	Lensahn	Manhagen	Riepsdorf
Umlagegrundlage	0	0	0	0	0	0	0
bis 20 % Ü-schreitung	0	0	0	0	0	0	0
hiervon 30%	0	0	0	0	0	0	0
Rest Überschreitung	0	0	0	0	0	0	0
hiervon 50%	0	0	0	0	0	0	0
Gesamt	0	0	0	0	0	0	0

9. Kreisumlage (§ 26 Finanzausgleichsgesetz)**9.1 Umlagegrundlagen**

	Beschendorf	Damlos	Harmsdorf	Kabelhorst	Lensahn	Manhagen	Riepsdorf
Steuerkraftmeßzahl	451.214	510.550	593.891	260.623	8.726.012	282.153	1.126.136
Schlüsselzuweisung	316.284	342.324	303.036	287.304	147.732	249.179	286.644
- Finanzausg.umlage	0	0	0	0	243.700	0	0
Umlagegrundlage	767.498	852.874	896.927	547.927	8.630.044	531.332	1.412.780

9.2 Kreisumlage lfd. Jahr

	Beschendorf	Damlos	Harmsdorf	Kabelhorst	Lensahn	Manhagen	Riepsdorf
Umlagegrundlage	767.498	852.874	896.927	547.927	8.630.044	531.332	1.412.780
Umlagesatz	30,50	30,50	30,50	30,50	30,50	30,50	30,50
Kreisumlage	234.087	260.127	273.563	167.118	2.632.163	162.056	430.898
- Strukturfonds (VJ)	7.000	7.500	8.000	5.000	60.000	5.000	11.000
Kreisumlage netto	227.087	252.627	265.563	162.118	2.572.163	157.056	419.898

9.3 Hochrechnung der Kreisumlage

	Beschendorf	Damlos	Harmsdorf	Kabelhorst	Lensahn	Manhagen	Riepsdorf
Kreisumlage 2023	234.087	260.127	273.563	167.118	2.632.163	162.056	430.898
Steigerung	1,50	1,50	1,50	1,50	1,50	1,50	1,50
Kreisumlage 2024	237.598	264.028	277.666	169.625	2.671.646	164.487	437.361
Steigerung	1,50	1,50	1,50	1,50	1,50	1,50	1,50
Kreisumlage 2025	241.162	267.989	281.831	172.169	2.711.721	166.954	443.922
Steigerung	1,50	1,50	1,50	1,50	1,50	1,50	1,50
Kreisumlage 2026	244.780	272.009	286.059	174.751	2.752.396	169.459	450.581

10. Amtsumlage (§ 27 Finanzausgleichsgesetz)

10.1 Umlagegrundlagen

	Beschendorf	Damlos	Harmsdorf	Kabelhorst	Lensahn	Manhagen	Riepsdorf
Steuerkraftmeßzahl	451.214	510.550	593.891	260.623	8.726.012	282.153	1.126.136
Schlüsselzuweisung	316.284	342.324	303.036	287.304	147.732	249.179	286.644
- Finanzausg.umlage	0	0	0	0	243.700	0	0
Umlagegrundlage	767.498	852.874	896.927	547.927	8.630.044	531.332	1.412.780

10.2 Amtsumlage lfd. Jahr

	Beschendorf	Damlos	Harmsdorf	Kabelhorst	Lensahn	Manhagen	Riepsdorf	Gesamt
Umlagegrundlage	767.498	852.874	896.927	547.927	8.630.044	531.332	1.412.780	
Umlagesatz	20,00	20,00	20,00	20,00	20,00	20,00	20,00	
Amtsumlage	153.500	170.575	179.385	109.585	1.726.009	106.266	282.556	2.727.876

10.3 Hochrechnung der Amtsumlage

	Beschendorf	Damlos	Harmsdorf	Kabelhorst	Lensahn	Manhagen	Riepsdorf	Gesamt
Amtsumlage 2023	153.500	170.575	179.385	109.585	1.726.009	106.266	282.556	2.727.876
Steigerung	1,50	1,50	1,50	1,50	1,50	1,50	1,50	
Amtsumlage 2024	155.802	173.133	182.076	111.229	1.751.899	107.860	286.794	2.768.795
Steigerung	1,50	1,50	1,50	1,50	1,50	1,50	1,50	
Amtsumlage 2025	158.139	175.730	184.807	112.898	1.778.177	109.478	291.096	2.810.326
Steigerung	1,50	1,50	1,50	1,50	1,50	1,50	1,50	
Amtsumlage 2026	160.511	178.366	187.579	114.591	1.804.850	111.120	295.463	2.852.481

11. Schlüsselzuweisungen für übergemeindliche Aufgaben

11.1 Gesamtbetrag


	2023	Prozent	2024	Prozent
Amt Lensahn	402.861	35,92	374.033	35,92
Gemeinde Lensahn	718.683	64,08	667.255	64,08
Summe	1.121.544	100,00	1.041.288	100,00

11.2 Amt Lensahn

Produkt	Einrichtung	2023	Prozent	2024	Prozent
218200	Grund- und Gemeinschaftsschule	382.861	95,04	354.033	94,65
361100	Kindertageseinrichtungen	0	0,00	0	0,00
362500	sonstige Jugendarbeit	0	0,00	0	0,00
424001	Großsporthalle	20.000	4,96	20.000	5,35
Summe Amt		402.861	100,00	374.033	100,00

11.3 Gemeinde Lensahn

Produkt	Einrichtung	2023	Prozent	2024	Prozent
126001	Feuerwehr Lensahn	157.285	21,89	146.030	21,89
272000	Gemeindebücherei	74.817	10,41	69.463	10,41
424000	Waldschwimmbad	226.877	31,57	210.642	31,57
424002	Sportplatz	119.567	16,64	111.011	16,64
541000	Schützenplatz	49.644	6,91	46.091	6,91
541000	Kirchplatz	22.655	3,15	21.034	3,15
541000	Bahnhof Lensahn	14.263	1,98	13.242	1,98
551000	Kurpark	15.943	2,22	14.802	2,22
573000	Haus der Begegnung	37.633	5,24	34.940	5,24
Summe Gemeinde		718.683	100,00	667.255	100,00



Wirtschaftsplan EAL

Amt Lensahn

2024

Energiebetriebe Amt Lensahn


**Zusammenstellung nach § 12 Abs. 1 EigVO
für das Wirtschaftsjahr 2023 - 2024**

1 Es betragen

1.1 im Erfolgsplan	
die Erträge	271.100,00 €
die Aufwendungen	229.700,00 €
der Jahresgewinn	41.400,00 €
der Jahresverlust	
1.2 im Vermögensplan	
die Einnahmen	82.300,00 €
die Ausgaben	26.600,00 €

2 Es werden festgesetzt


2.1 der Gesamtbetrag der Kredite für Investitionen und Investitionsförderungsmaßnahmen auf	0,00 €
2.2 der Gesamtbetrag der Verpflichtungsermächtigungen auf	0,00 €
2.3 der Höchstbetrag der Kassenkredite auf	0,00 €



Erfolgsplan
Amt Lensahn
2024

Erfolgsplan 2023-2024

		2023-24	VJ	2023-24	VJ	2023-24	VJ
Position		Gesamt		Nahwärme		Photovoltaik	
		TEUR	TEUR	TEUR	TEUR	TEUR	TEUR
1.	Umsatzerlöse	271,1	346,3	240,0	315,0	31,1	31,3
	davon Auflösungen von Sonderposten mit Rücklageanteil	0,0	0,0	0,0	0,0	0,0	0,0
2.	Erhöhung oder Verminderung des Bestandes an fertigen und unfertigen Erzeugnissen	0,0	0,0	0,0	0,0	0,0	0,0
3.	Andere aktivierte Eigenleistungen	0,0	0,0	0,0	0,0	0,0	0,0
4.	Sonstige betriebliche Erträge	0,0	0,0	0,0	0,0	0,0	0,0
	Summe Erträge	271,1	346,3	240,0	315,0	31,1	31,3
5.	Materialaufwand						
a)	Aufwendungen für Roh-, Hilfs- und Betriebsstoffe und für bezogene Waren	19,9	34,0	19,9	34,0	0,0	0,0
b)	Aufwendungen für bezogene Leistungen	95,0	171,0	95,0	171,0	0,0	0,0
c)	sonstiger Materialaufwand	13,9	12,6	13,9	12,6	0,0	0,0
	Gesamt Materialaufwand	128,8	217,6	128,8	217,6	0,0	0,0
6.	Personalaufwand						
a)	Löhne, Gehälter und Besoldung	2,6	1,8	2,6	1,8	0,0	0,0
b)	Soziale Abgaben und Aufwendungen für Altersversorgung und für Unterstützung	0,8	0,5	0,8	0,5	0,0	0,0
	Gesamt Personalaufwand	3,4	2,3	3,4	2,3	0,0	0,0
7.	Abschreibungen						
a)	Abschreibungen auf immaterielle Vermögensgegenstände des Anlagevermögens und auf Sachanlagen	44,7	44,8	27,3	27,4	17,4	17,4
b)	Abschreibungen auf Vermögensgegenstände des Umlaufvermögens	0,0	0,0	0,0	0,0	0,0	0,0
	Gesamt Abschreibungen	44,7	44,8	27,3	27,4	17,4	17,4
8.	Sonstige betriebliche Aufwendungen	39,0	31,4	30,5	22,9	8,5	8,5
	Summe Aufwendungen	215,9	296,1	190,0	270,2	25,9	25,9
	Überschuss/Unterdeckung	55,2	50,2	50,0	44,8	5,2	5,4
9.	Erträge aus Beteiligungen	0,0	0,0	0,0	0,0	0,0	0,0
10.	Erträge aus anderen Wertpapieren und Auslegungen des Finanzvermögens	0,0	0,0	0,0	0,0	0,0	0,0
11.	Sonstige Zinsen und ähnliche Erträge	0,0	0,0	0,0	0,0	0,0	0,0
12.	Abschreibungen auf Finanzanlagen und auf Wertpapiere des Umlaufvermögens	0,0	0,0	0,0	0,0	0,0	0,0
13.	Zinsen und ähnliche Aufwendungen	0,0	0,0	0,0	0,0	0,0	0,0
14.	Ergebnis der gewöhnlichen Geschäftstätigkeit	55,2	50,2	50,0	44,8	5,2	5,4
15.	Erträge aus Gewinngemeinschaften, Gewinnabführungs- und Teilgewinnabführungsverträgen	0,0	0,0	0,0	0,0	0,0	0,0
16.	Aufwendungen aus Verlustübernahme	0,0	0,0	0,0	0,0	0,0	0,0
17.	Außerordentliche Erträge	0,0	0,0	0,0	0,0	0,0	0,0
18.	Außerordentliche Aufwendungen	0,0	0,0	0,0	0,0	0,0	0,0
19.	Außerordentliches Ergebnis	0,0	0,0	0,0	0,0	0,0	0,0
20.	Steuern vom Einkommen und Ertrag	13,8	12,6	12,5	11,2	1,3	1,4
21.	Sonstige Steuern	0,0	0,0	0,0	0,0	0,0	0,0
22.	Abrechnung Gemeinden	0,0	0,0	0,0	0,0	0,0	0,0
23.	Jahresergebnis	41,4	37,6	37,5	33,6	3,9	4,0




Vermögensplan

Amt Lensahn

2024

Vermögensplan
2023-2024

Bezeichnung		Planansatz 2023/2024	VJ
		TEUR	TEUR
Einnahmen:			
1.	Zuweisung der Gemeinden	0,0	0,0
2.	Zuführung zu Rücklagen und Rückstellung mit langfristigem Charakter	17,0	17,0
3.	Zuführung zu Sonderposten mit Rücklageanteil	0,0	0,0
4.	Rückflüsse aus Darlehen	0,0	0,0
5.	Veräußerung von Beteiligungen sowie Rückflüsse aus Kapitalanlagen	0,0	0,0
6.	Zuschüsse Nutzungsberechtigter, Ertragszuschüsse, sonstige Bauzuschüsse	0,0	0,0
7.	Abschreibungen auf Sachanlagen	44,7	44,8
	Auflösung empfangene Ertragszuschüsse	0,0	0,0
	Abschreibungen auf Finanzanlagen		
8.	Abgang von Gegenständen des Anlagevermögens	0,0	0,0
	Einnahmen aus Grundstücksveräußerungen		
9.	Kredite	0,0	0,0
10.	Sonstige Einnahmen	20,6	21,2
11.	Liquiditätsüberschuss Vorjahr	0,0	0,0
Summe Einnahmen		82,3	83,0
Ausgaben:			
1.	Rückzahlung von Eigenkapital	20,6	21,2
2.	Auflösung von Rücklagen und Rückstellungen mit langfristigem Charakter	0,0	0,0
3.	Auflösung Sonderposten mit Rücklageanteil	0,0	0,0
4.	Rückzahlung von Zuschüssen Nutzungsberechtigter und sonstiger Bauzuschüsse	0,0	0,0
5.	Investitionen	0,0	0,0
a)	Verwaltung und Vertrieb	0,0	0,0
b)	Nahwärme	0,0	0,0
c)	Photovoltaik	0,0	0,0
Summe Investitionen		20,6	21,2
6.	Tilgung von Krediten	6,0	6,0
7.	Sonstige Ausgaben	0,0	0,0
Summe Ausgaben		26,6	27,2
Überschuss/Unterdeckung Vermögenshaushalt		55,7	55,8



Stellenplan

Amt Lensahn

2024

Energiebetriebe
Amt Lensahn

**Stellenplan
2023-2024**

Lfd. Nr.	Bezeichnung der Stelle Amts-/Funktionsbezeichnung	2022-2023		tats. Besetzung am 30.06.2023		2023-2024		Std./Woche	Erläuterung
		Anzahl	Bewertung	Anzahl	Bewertung	Anzahl	Bewertung		
1	2	3	4	5	6	7	8	9	10
1	Leiter / in TVöD	0,10	11	0,10	11	0,10	11	3,90	0,51 LWB/0,39 GEM.
2	Sachbearbeiter(in) TVöD	0,10	9a	0,10	9a	0,10	9a	3,90	0,85 LWB/0,05 GEM.
Summe		0,20		0,20		0,20		7,80	

Erläuterung zum Stellenplan:


Der Stellenplan der Energiebetriebe Amt Lensahn weist Stellen auf, die zur Zeit nicht voll besetzt sind. Grund hierfür ist die Besetzung der Stellen mit Mitarbeitern der Gemeinde Lensahn, die für die Kommunalunternehmen Lensahner Wasserbetriebe (LWB) und Energiebetriebe Amt Lensahn (EAL) abgeordnet sind.


Stellenplan Veränderungen

Lfd. Nr.	Amt/Abteilung	Zahl der Stellen	Höher-, Herabstufungen und Umwandlungen		Zugänge Bes./Verg. Lohngrupp e	Abgänge Bes./Verg. Lohngrupp e	Erläuterungen		
			von Bes./Verg. Lohngrupp e	nach Bes./Verg. Lohngrupp e					
1	Leiter / in TVöD	0,10							
2	Sachbearbeiter(in) TVöD	0,10							
Summe		0,20							

Energiebetriebe
Amt Lensahn

**Stellenplan
2023-2024**






Stellenplanquerschnitt

Amt Lensahn

2024

Stellenplanquerschnitt 2023-2024																					
Amt/ Abteilung	Beamte (Besoldungsgruppen A)															Angestellte/TVöD				Summe	
	h.D.	gehobener Dienst					mittl. Dienst					e.D.	11	#	9a-c	8	7	6	5		Summe
		16	15	14	13	12	11	10	9	9	8										
A Verwaltung																					
EAL																			0,10	0,10	0,20
Summe																			0,10	0,10	0,20
Vorjahr																			0,10	0,10	0,20
mehr																					
weniger																					
B Einrichtungen																					
EAL																					
Summe																					
Vorjahr																					
mehr																					
weniger																					
Summe A+B																		0,10	0,10	0,20	0,20




Finanzplan A

Amt Lensahn

2024

Energiebetriebe
Amt Lensahn**Finanzplan A**
2021/22 - 2025/26

A Einnahmen und Ausgaben (§ 16 Nr. 1 EigVO)						
Nr.	Bezeichnung	2021-2022	2022-2023	2023-2024	2024-2025	2025-2026
	Einnahmen	TEUR	TEUR	TEUR	TEUR	TEUR
1	Zuweisungen der Gemeinden	0,0	0,0	0,0	0,0	0,0
2	Entnahme aus Rücklagen und Rückstellungen mit langfristigen Charakter	15,0	17,0	17,0	17,0	17,0
3	Zuführungen zu Sonderposten mit Rücklageanteil	0,0	0,0	0,0	0,0	0,0
4	Rückflüsse aus Darlehen	0,0	0,0	0,0	0,0	0,0
5	Veräußerung von Beteiligungen sowie Rückflüsse aus Kapitalanlagen	0,0	0,0	0,0	0,0	0,0
6	Zuschüsse Nutzungsberechtigter, Ertragszuschüsse,sonst. Bauzuschüsse	0,0	0,0	0,0	0,0	0,0
7	Abschreibungen auf Sachanlagen	45,8	44,8	44,7	44,7	44,7
	Auflösung empfangene Ertragszuschüsse	0,0	0,0	0,0	0,0	0,0
	Abschreibungen auf Finanzanlagen					
8	Abgang von Gegenständen des Anlagevermögens	0,0	0,0	0,0	0,0	0,0
	Einnahmen aus Grundstücksveräußerung					
9	Kredite	0,0	0,0	0,0	0,0	0,0
10	Sonstige Einnahmen	15,7	21,2	20,6	20,0	19,4
11	Liquiditätsüberschuss Vorjahr	0,0	0,0	0,0	0,0	0,0
	Summe der Einnahmen	76,5	83,0	82,3	81,7	81,1
	Ausgaben					
1	Rückzahlung von Eigenkapital	15,7	21,2	20,6	20,0	19,4
2	Auflösung von Rücklagen und Rückstellungen mit langfristigem Charakter	0,0	0,0	0,0	0,0	0,0
3	Auflösung von Sonderposten mit Rücklageanteil	0,0	0,0	0,0	0,0	0,0
4	Rückzahlung von Zuschüssen Nutzungsberechtigter und sonst.Bauzuschüsse	0,0	0,0	0,0	0,0	0,0
5	Investitionen	0,0	0,0	0,0	0,0	0,0
	a) Verwaltung und Vertrieb	0,0	0,0	0,0	0,0	0,0
	b) Nahwärme	0,0	0,0	0,0	0,0	0,0
	c) Photovoltaik	0,0	0,0	0,0	0,0	0,0
	Summe Investitionen	0,0	0,0	0,0	0,0	0,0
6	Tilgung von Krediten	28,9	6,0	6,0	6,0	6,0
7	Sonstige Ausgaben	0,0	0,0	0,0	0	0
	Summe	44,6	27,2	26,6	26,0	25,4
	Finanzierungssaldo	31,9	55,8	55,7	55,7	55,7



Finanzplan B


Amt Lensahn

2024

Energiebetriebe
Amt Lensahn

Finanzplan B
2021/22 - 2026/27

Übersicht über die Einnahmen und Ausgaben, die sich auf die Finanzplanung für den Haushalt der Gemeinde auswirken (§ 16 Nr. 2 EigVO)							
Nr.	Bezeichnung	2021-2022 TEUR	2022-2023 TEUR	2023-2024 TEUR	2024-2025 TEUR	2025-2026 TEUR	2026-2027 TEUR
Einnahmen							
1	Zuweisungen der Gemeinden und des Amtes						
	zur Eigenkapitalaufstockung	15,000	0,000	0,000	0,000	0,000	0,000
	zum Verlustausgleich	0,000	0,000	0,000	0,000	0,000	0,000
2	Darlehen des Amtes	0,000	0,000	0,000	0,000	0,000	0,000
Ausgaben							
1	Ablieferungen an die Gemeinden und das Amt						
	von Gewinnen	15,700	21,200	20,600	20,000	19,400	18,800
	von Konzessionsabgaben	0,000	0,000	0,000	0,000	0,000	0,000
	von Verwaltungskostenbeiträgen	0,000	0,000	0,000	0,000	0,000	0,000
	bei Eigenkapitalentnahmen	0,000	0,000	0,000	0,000	0,000	0,000
2	Tilgung und Zins von Darlehen des Amtes	28,900	6,000	6,000	6,000	6,000	6,000



Finanzplan C


Amt Lensahn

2024

Energiebetriebe
Amt Lensahn

Finanzplan C
2021/22 - 2026/27

C Investitionsprogramm zum Wirtschaftsplan 2023-2024							
Nr.	Bezeichnung der Maßnahme	Planansätze in Euro					
		2021-22	2022-23	2023-24	2024-25	2025-26	2026-2027
		TEUR	TEUR	TEUR	TEUR	TEUR	TEUR
A	<i>VERWALTUNG und VERTRIEB</i>	<u>0,000</u>	<u>0,000</u>	<u>0,000</u>	<u>0,000</u>	<u>0,000</u>	<u>0,000</u>
	Erwerb Geräte / Maschinen	0,000	0,000	0,000	0,000	0,000	0,000
B	<i>NAHWÄRMEVERSORGUNG</i>	<u>0,000</u>	<u>0,000</u>	<u>0,000</u>	<u>0,000</u>	<u>0,000</u>	<u>0,000</u>
	Herstellung Anlage und Wärmenetz	0,000	0,000	0,000	0,000	0,000	0,000
C	<i>REGENERATIVE ENERGIEN</i>	<u>0,000</u>	<u>0,000</u>	<u>0,000</u>	<u>0,000</u>	<u>0,000</u>	<u>0,000</u>
	Erstellung Photovoltaik	0,000	0,000	0,000	0,000	0,000	0,000
Summe		0,000	0,000	0,000	0,000	0,000	0,000



Jahresabschluss

Amt Lensahn

2024

Bilanz zum 30.06.2022

**Energiebetriebe Amt Lensahn
Wärmeerzeugung**

Lensahn

AKTIVA

	EUR	Geschäftsjahr EUR	Vorjahr EUR
A. Anlagevermögen			
I. Sachanlagen			
1. Grundstücke, grundstücksgleiche Rechte und Bauten einschließlich der Bauten auf fremden Grundstücken	1,00		1,00
2. technische Anlagen und Maschinen	<u>419.767,00</u>		<u>464.409,00</u>
		419.768,00	464.410,00
Summe Anlagevermögen		<u>419.768,00</u>	<u>464.410,00</u>
B. Umlaufvermögen			
I. Vorräte			
1. fertige Erzeugnisse und Waren		500,00	2.700,00
II. Forderungen und sonstige Vermögensgegenstände			
1. Forderungen aus Lieferungen und Leistungen	8.721,30		59.336,06
2. sonstige Vermögensgegenstände	<u>30.082,82</u>		<u>2.174,59</u>
		38.804,12	61.510,65
III. Kassenbestand, Bundesbankguthaben, Guthaben bei Kreditinstituten und Schecks		304.433,56	244.189,20
Summe Umlaufvermögen		<u>343.737,68</u>	<u>308.399,85</u>
C. Rechnungsabgrenzungsposten		4.817,39	5.503,81
		<u>768.323,07</u>	<u>778.313,66</u>

Bilanz zum 30.06.2022

**Energiebetriebe Amt Lensahn
Wärmeerzeugung**

Lensahn

PASSIVA

	EUR	Geschäftsjahr EUR	Vorjahr EUR
A. Eigenkapital			
I. Gezeichnetes Kapital		53.370,00	53.370,00
II. Kapitalrücklage		558.665,93	543.665,93
III. Bilanzgewinn		30.385,64	59.721,56
Summe Eigenkapital		<u>642.421,57</u>	<u>656.757,49</u>
B. Rückstellungen			
1. Steuerrückstellungen	658,18		12.942,85
2. sonstige Rückstellungen	<u>5.900,00</u>		<u>5.600,00</u>
		6.558,18	18.542,85
C. Verbindlichkeiten			
1. Verbindlichkeiten aus Lieferungen und Leistungen	46.603,26		10.507,41
2. sonstige Verbindlichkeiten	<u>72.740,06</u>		<u>92.505,91</u>
		119.343,32	103.013,32
		<u>768.323,07</u>	<u>778.313,66</u>